



SECRETARÍA
FINANZAS Y
ADMINISTRACIÓN
GOBIERNO DE PROGRESO



LGCG
CUMPLIMIENTO LEY GENERAL DE
CONTABILIDAD GUBERNAMENTAL

CUATRO VECES HEROICA PUEBLA DE ZARAGOZA

30 de enero de 2018


Aviso Informativo


La Información Financiera que se presenta, incluye los recursos del Fondo de Aportaciones para la Nómina Educativa y el Gasto de Operativo (FONE) al mes de diciembre del Ejercicio Fiscal 2017.


INGRESOS Y OTROS BENEFICIOS	2017	2016
INGRESOS DE LA GESTIÓN		
IMPUESTOS	8,704,047.5	7,817,597.9
CUOTAS Y APORTACIONES DE SEGURIDAD SOCIAL	5,122,575.8	4,090,748.9
CONTRIBUCIONES DE MEJORAS	-	-
DERECHOS	-	-
PRODUCTOS DE TIPO CORRIENTE (1)	2,259,072.6	2,174,550.3
APROVECHAMIENTOS DE TIPO CORRIENTE	62,921.4	361,394.7
INGRESOS POR VENTA DE BIENES Y SERVICIOS	1,259,477.7	1,190,385.2
INGRESOS NO COMPRENDIDOS EN LAS FRACCIONES DE LA LEY DE INGRESOS CAUSADOS EN EJERCICIOS FISCALES ANTERIORES PENDIENTES DE LIQUIDACIÓN O PAGO	-	518.8
PARTICIPACIONES, APORTACIONES, TRANSFERENCIAS, ASIGNACIONES, SUBSIDIOS Y OTRAS AYUDAS		
PARTICIPACIONES Y APORTACIONES	81,844,303.9	81,493,092.6
TRANSFERENCIA, ASIGNACIONES, SUBSIDIOS Y OTRAS AYUDAS	81,844,303.9	81,493,092.6
OTROS INGRESOS Y BENEFICIOS		
INGRESOS FINANCIEROS	3,001,197.6	1,695,558.8
INCREMENTO POR VARIACIÓN DE INVENTARIOS	620,205.2	397,561.1
DISMINUCIÓN DEL EXCESO DE ESTIMACIONES POR PÉRDIDA O DETERIORO U OBSOLESCENCIA	-	-
DISMINUCIÓN DEL EXCESO DE PROVISIONES	-	-
OTROS INGRESOS Y BENEFICIOS VARIOS	2,380,992.4	1,297,997.7
TOTAL DE INGRESOS Y OTROS BENEFICIOS	93,549,549.2	91,006,249.3
GASTOS Y OTRAS PÉRDIDAS		
GASTOS DE FUNCIONAMIENTO		
SERVICIOS PERSONALES	35,271,112.6	33,539,312.4
MATERIALES Y SUMINISTROS	30,077,524.5	28,542,501.1
SERVICIOS GENERALES	1,250,541.7	945,776.1
	3,943,046.4	4,051,035.2
TRANSFERENCIA, ASIGNACIONES, SUBSIDIOS Y OTRAS AYUDAS		
TRANSFERENCIAS INTERNAS Y ASIGNACIONES AL SECTOR PÚBLICO	35,243,807.9	33,662,315.2
TRANSFERENCIAS AL RESTO DEL SECTOR PÚBLICO	21,186,752.5	19,536,778.6
SUBSIDIOS Y SUBVENCIONES	3,120,788.1	2,685,990.2
AYUDAS SOCIALES	461,241.6	1,454,879.7
PENSIONES Y JUBILACIONES	10,385,711.0	9,938,820.6
TRANSFERENCIAS A FIDEICOMISOS, MANDATOS Y CONTRATOS ANÁLOGOS	-	-
TRANSFERENCIAS A LA SEGURIDAD SOCIAL	28,446.9	-
DONATIVOS	-	-
TRANSFERENCIAS AL EXTERIOR	60,867.8	45,846.1
PARTICIPACIONES Y APORTACIONES		
PARTICIPACIONES	15,523,915.3	14,174,748.9
APORTACIONES	7,365,795.6	6,704,225.4
CONVENIOS	8,158,119.7	7,470,523.5
INTERESES, COMISIONES Y OTROS GASTOS DE LA DEUDA PÚBLICA		
INTERESES DE LA DEUDA PÚBLICA	542,784.4	383,155.0
COMISIONES DE LA DEUDA PÚBLICA	519,826.4	380,363.0
GASTOS DE LA DEUDA PÚBLICA	-	-
COSTO POR COBERTURAS	-	-
APOYOS FINANCIEROS	22,958.0	2,792.0
OTROS GASTOS Y PÉRDIDAS EXTRAORDINARIAS		
ESTIMACIONES, DEPRECIACIONES, DETERIOROS, OBSOLESCENCIA Y AMORTIZACIONES	754,614.1	626,136.0
PROVISIONES	743,201.7	553,186.3
DISMINUCIÓN DE INVENTARIOS	-	-
AUMENTO POR INSUFICIENCIA DE ESTIMACIONES POR PÉRDIDA O DETERIORO Y OBSOLESCENCIA	-	-
AUMENTO POR INSUFICIENCIA DE PROVISIONES	-	-
OTROS GASTOS	11,412.4	72,949.7
INVERSIÓN PÚBLICA		
INVERSIÓN PÚBLICA NO CAPITALIZABLE	492,690.4	3,523,015.0
	492,690.4	3,523,015.0
TOTAL DE GASTOS Y OTRAS PÉRDIDAS	87,628,924.7	85,908,682.5
RESULTADOS DEL EJERCICIO (AHORRO / DESAHORRO)	5,720,624.4	5,097,566.8

La suma de las cifras parciales puede no coincidir con el total debido al redondeo de los decimales.

(1) No se incluyen: Utilidades e intereses. Por regla de presentación se revelan como Ingresos Financieros.


 RAÚL SÁNCHEZ KOBASHI
 SECRETARIO DE FINANZAS Y ADMINISTRACIÓN


 FRANCISCO JAVIER ZÚÑIGA ROSALES
 SUBSECRETARIO DE EGRESOS


 SANDRA OLIVERA POMPOSO
 DIRECTORA DE CONTABILIDAD