




INGRESOS Y OTROS BENEFICIOS	2019	2018
INGRESOS DE GESTIÓN:	8,271,375.6	8,786,422.5
IMPUESTOS	4,872,639.3	5,111,075.8
CUOTAS Y APORTACIONES DE SEGURIDAD SOCIAL	-	-
CONTRIBUCIONES DE MEJORAS	-	-
DERECHOS	2,468,212.3	2,670,589.7
PRODUCTOS	520,804.3	516,630.1
APROVECHAMIENTOS	409,719.7	488,126.9
INGRESOS POR VENTA DE BIENES Y PRESTACIÓN DE SERVICIOS	-	-
PARTICIPACIONES, APORTACIONES, CONVENIOS, INCENTIVOS DERIVADOS DE LA COLABORACIÓN FISCAL, FONDOS DISTINTOS DE APORTACIONES, TRANSFERENCIAS, ASIGNACIONES, SUBSIDIOS Y SUBVENCIONES, Y PENSIONES Y JUBILACIONES	88,133,604.7	87,499,140.1
PARTICIPACIONES, APORTACIONES, CONVENIOS, INCENTIVOS DERIVADOS DE LA COLABORACIÓN FISCAL Y FONDOS DISTINTOS DE APORTACIONES	88,133,604.7	87,499,140.1
TRANSFERENCIAS, ASIGNACIONES, SUBSIDIOS Y SUBVENCIONES, Y PENSIONES Y JUBILACIONES	-	-
OTROS INGRESOS Y BENEFICIOS	1,773,204.8	1,238,827.3
INGRESOS FINANCIEROS	-	-
INCREMENTO POR VARIACIÓN DE INVENTARIOS	-	-
DISMINUCIÓN DEL EXCESO DE ESTIMACIONES POR PÉRDIDA O DETERIORO U OBSOLESCENCIA	-	-
DISMINUCIÓN DEL EXCESO DE PROVISIONES	-	-
OTROS INGRESOS Y BENEFICIOS VARIOS	1,773,204.8	1,238,827.3
TOTAL DE INGRESOS Y OTROS BENEFICIOS	98,178,185.1	97,524,389.9
GASTOS Y OTRAS PÉRDIDAS		
GASTOS DE FUNCIONAMIENTO	37,916,327.0	38,178,110.4
SERVICIOS PERSONALES	33,080,092.2	31,388,135.1
MATERIALES Y SUMINISTROS	1,249,392.8	1,806,383.9
SERVICIOS GENERALES	3,586,842.0	4,983,591.4
TRANSFERENCIAS, ASIGNACIONES, SUBSIDIOS Y OTRAS AYUDAS	36,164,775.5	36,725,853.1
TRANSFERENCIAS INTERNAS Y ASIGNACIONES AL SECTOR PÚBLICO	27,266,326.4	21,906,552.7
TRANSFERENCIAS AL RESTO DEL SECTOR PÚBLICO	2,868,870.3	2,927,179.4
SUBSIDIOS Y SUBVENCIONES	746,641.9	561,969.9
AYUDAS SOCIALES	3,959,110.0	11,077,200.2
PENSIONES Y JUBILACIONES	1,000,000.0	-
TRANSFERENCIAS A FIDEICOMISOS, MANDATOS Y CONTRATOS ANÁLOGOS	270,724.6	202,351.6
TRANSFERENCIAS A LA SEGURIDAD SOCIAL	-	-
DONATIVOS	53,102.3	50,599.3
TRANSFERENCIAS AL EXTERIOR	-	-
PARTICIPACIONES Y APORTACIONES	18,500,672.3	16,626,355.1
PARTICIPACIONES	9,015,708.9	8,108,663.4
APORTACIONES	9,484,963.4	8,517,691.7
CONVENIOS	-	-
INTERESES, COMISIONES Y OTROS GASTOS DE LA DEUDA PÚBLICA	577,638.2	588,219.2
INTERESES DE LA DEUDA PÚBLICA	576,683.2	563,869.2
COMISIONES DE LA DEUDA PÚBLICA	-	-
GASTOS DE LA DEUDA PÚBLICA	-	-
COSTO POR COBERTURAS	955.0	24,350.0
APOYOS FINANCIEROS	-	-
OTROS GASTOS Y PÉRDIDAS EXTRAORDINARIAS	567,603.2	666,917.8
ESTIMACIONES, DEPRECIACIONES, DETERIOROS, OBSOLESCENCIA Y AMORTIZACIONES	432,581.7	649,458.8
PROVISIONES	-	-
DISMINUCIÓN DE INVENTARIOS	-	-
AUMENTO POR INSUFICIENCIA DE ESTIMACIONES POR PÉRDIDA O DETERIORO U OBSOLESCENCIA	-	-
AUMENTO POR INSUFICIENCIA DE PROVISIONES	-	-
OTROS GASTOS	135,021.5	17,459.0
INVERSIÓN PÚBLICA	949,656.9	2,789,292.9
INVERSIÓN PÚBLICA NO CAPITALIZABLE	949,656.9	2,789,292.9
TOTAL DE GASTOS Y OTRAS PÉRDIDAS	94,676,673.0	95,574,748.7
RESULTADOS DEL EJERCICIO (AHORRO / DESAHORRO)	3,501,512.1	1,949,641.2

"Bajo protesta de decir verdad declaramos que los Estados Financieros y sus notas, son razonablemente correctos y son responsabilidad del emisor."
La suma de las cifras parciales puede no coincidir con el total debido al redondeo de los decimales.


MARÍA PÉRESA CASTRO CORRO
SECRETARÍA DE PLANEACIÓN Y FINANZAS


JOSÉ ENRIQUE GIRÓN ZENIL
SUBSECRETARIO DE EGRESOS


CRISTIAN FÉLIX HERNÁNDEZ GUTIÉRREZ
DIRECTOR DE CONTABILIDAD