


En cumplimiento a lo dispuesto por el artículo 46, Fracción I, Inciso F, de la Ley General de Contabilidad Gubernamental y a las Principales Reglas de Registro y Valoración del Patrimonio (Elementos Generales) emitidas por el Consejo Nacional de Armonización Contable publicadas en el Diario Oficial de la Federación el 27 de diciembre de 2010, los Pasivos Contingentes consideran:

- 1.- Obligaciones surgidas a raíz de sucesos pasados, cuya existencia ha de ser confirmada sólo por la ocurrencia, de uno o más eventos inciertos en el futuro que no están enteramente bajo el control del ente público.
- 2.- Una obligación presente surgida a raíz de sucesos pasados, que no se han reconocido contablemente porque no es probable que el ente público tenga que satisfacerla, o debido a que el importe de la obligación no puede ser cuantificado con la suficiente confiabilidad.


El Gobierno del Estado de Puebla al 31 de Diciembre de 2023, considera los siguientes pasivos contingentes:

Avales (SOAPAP)	952,612,750.31
Juicios o Litigios Pendientes de Resolución	2,714,807,484.00
	<hr/>
	3,667,420,234.31


"Bajo protesta de decir verdad declaramos que los Estados Financieros y sus notas, son razonablemente correctos y son responsabilidad del emisor"



JOSEFINA MORALES GUERRERO
SECRETARÍA DE PLANEACIÓN Y FINANZAS



RICARDO AGUILAR RAMÍREZ
SUBSECRETARIO DE EGRESOS



UZZIEL MORALES SÁNCHEZ
DIRECTOR DE CONTABILIDAD

DIRECCIÓN DE CONTABILIDAD
PASIVOS CONTINGENTES
INTEGRACION DE JUICIOS Y LITIGIOS PENDIENTES DE RESOLUCION
AL 31 DE DICIEMBRE DE 2023

No	DEPENDENCIA	LABORAL	MERCANTIL	ADM. CONTENSIOSO	ADMINISTRATIVOS	NULIDAD	JUICIOS DE AMPARO	JUICIOS CIVILES	TOTAL
1	SECRETARÍA DE ADMINISTRACION	214,207.95	-	32,170,435.00	-	4,956,000.00	-	-	37,340,642.95
2	SECRETARÍA DE BIENESTAR	28,387,987.99	-	-	-	-	-	-	28,387,987.99
3	SECRETARÍA DE CULTURA	3,531,080.02	-	-	-	-	-	-	3,531,080.02
4	SECRETARIA DE DESARROLLO RURAL	18,374,276.89	703,162.80	16,514.02	-	-	-	-	19,093,953.71
5	SECRETARÍA DE MEDIO AMBIENTE	8,033,782.40	-	-	-	-	-	-	8,033,782.40
6	SECRETARÍA DE ECONOMÍA	7,003,631.24	-	-	-	-	-	-	7,003,631.24
7	SECRETARÍA DE EDUCACIÓN	37,136,005.30	-	-	39,797,379.63	-	-	1,357,781.90	78,291,166.83
8	SECRETARÍA DE GOBERNACIÓN	90,041,964.92	-	-	-	-	-	-	90,041,964.92
9	SECRETARIA DE IGUALDAD SUSTANTIVA	439,285.14	-	-	-	-	-	-	439,285.14
10	SECRETARÍA DE INFRAESTRUCTURA	17,848,430.22	240,242,839.37	522,525,973.07	2,038,792.50	-	56,117,204.31	121,738,954.25	960,512,193.72
11	SECRETARÍA DE LA FUNCIÓN PÚBLICA	24,222,779.53	-	-	-	-	-	-	24,222,779.53
12	SECRETARÍA DE MOVILIDAD Y TRANSPORTE	14,340,222.44	-	-	106,880,557.76	-	143,077,964.70	-	264,298,744.90
13	SECRETARÍA DE PLANEACIÓN Y FINANZAS	139,165,074.71	-	-	-	-	-	2,710,325.48	141,875,400.19
14	SECRETARÍA DE SEGURIDAD PÚBLICA	50,992,834.21	-	20,865,192.30	-	-	70,321,021.50	-	142,179,048.01
15	SECRETARÍA DE TURISMO	15,420,145.44	-	-	-	-	-	-	15,420,145.44
16	SECRETARÍA DEL TRABAJO	28,899,479.42	-	-	-	-	-	-	28,899,479.42
17	SECRETARIA DE SALUD	303,579,986.98	2,831,847.62	554,312,387.32	-	-	-	4,511,975.67	865,236,197.59
		787,631,174.80	243,777,849.79	1,129,890,501.71	148,716,729.89	4,956,000.00	269,516,190.51	130,319,037.30	2,714,807,484.00