


En cumplimiento a lo dispuesto por el artículo 46, Fracción I, Inciso F, de la Ley General de Contabilidad Gubernamental y a las Reglas de Registro y Valuación del Patrimonio emitidas por el Consejo Nacional de Armonización Contable publicadas en el Diario Oficial de la Federación el 11 de diciembre de 2023, los Pasivos Contingentes consideran:

- 1.- Obligaciones surgidas a raíz de sucesos pasados, cuya existencia ha de ser confirmada sólo por la ocurrencia, de uno o más eventos inciertos en el futuro que no están enteramente bajo el control del ente público.
- 2.- Una obligación presente surgida a raíz de sucesos pasados, que no se han reconocido contablemente porque no es probable que el ente público tenga que satisfacerla, o debido a que el importe de la obligación no puede ser cuantificado con la suficiente confiabilidad.


El Gobierno del Estado de Puebla al 31 de Marzo de 2026, considera los siguientes pasivos contingentes:

Avales (SOAPAP)	525,528,114.67
Juicios o Litigios Pendientes de Resolución	4,261,631,242.89
	<hr/>
	4,787,159,357.56

"Bajo protesta de decir verdad declaramos que los Estados Financieros y sus notas, son razonablemente correctos y son responsabilidad del emisor"



DANIELA STEPHANIE PÉREZ CALDERÓN
SECRETARÍA DE PLANEACIÓN, FINANZAS Y
ADMINISTRACIÓN




CARLOS OCHOA RODRÍGUEZ
SUBSECRETARIO DE EGRESOS



UZZIEL MORALES SÁNCHEZ
DIRECTOR DE CONTABILIDAD

No	Dependencia	Laboral	Mercantil	Administrativo Contencioso	Administrativo	Nulidad	Amparo	Civil	Agrario	Total
1	Secretaría Anticorrupción y Buen Gobierno	26,306,862.01	-	-	-	-	-	-	-	26,306,862.01
2	Secretaría de Agricultura y Desarrollo Rural	24,296,530.67	703,162.80	-	-	-	-	-	-	24,999,693.47
3	Secretaría de Arte y Cultura	27,420,184.43	-	-	-	-	-	6,904,841.21	-	34,325,025.64
4	Secretaría de Bienestar	41,113,035.76	-	-	-	-	-	-	-	41,113,035.76
5	Secretaría de Ciencia, Humanidades, Tecnología e Innovación	5,503,115.13	-	-	-	-	-	-	-	5,503,115.13
6	Secretaría de Deporte y Juventud	11,898,296.22	-	795,434.43	-	-	-	-	-	12,693,730.65
7	Secretaría de Desarrollo Económico y Trabajo	41,692,454.01	257,449.00	-	-	-	-	-	-	41,949,903.01
8	Secretaría de Desarrollo Turístico	23,577,818.36	-	-	-	-	-	-	-	23,577,818.36
9	Secretaría de Educación	328,344,570.17	595,591.00	-	67,187,937.50	-	-	4,603,362.90	-	400,731,461.57
10	Secretaría de Gobernación	129,038,355.36	-	-	145,447,093.59	-	4,281,385.00	-	-	278,766,833.95
11	Secretaría de Infraestructura	17,326,386.24	-	521,164,493.49	2,339,638.50	-	62,390,545.20	148,810,501.25	-	752,031,564.68
12	Secretaría de las Mujeres	2,487,990.69	-	-	-	-	-	-	-	2,487,990.69
13	Secretaría de Medio Ambiente, Desarrollo Sustentable y Ordenamiento Territorial	37,413,179.49	-	8,823.00	-	-	15,381.00	-	-	37,437,383.49
14	Secretaría de Movilidad y Transporte	46,067,086.32	-	-	-	-	-	-	-	46,067,086.32
15	Secretaría de Planeación, Finanzas y Administración	214,405,678.41	-	32,170,435.00	-	4,956,000.00	-	161,860,313.49	-	413,392,426.90
16	Secretaría de Salud	317,119,947.75	844,096.61	1,595,022,392.73	-	-	-	4,987,205.28	-	1,917,973,642.37
17	Secretaría de Seguridad Pública	97,664,385.42	-	50,917,946.34	-	-	47,816,577.50	-	-	196,398,909.26
18	Consejería Jurídica	5,874,759.63	-	-	-	-	-	-	-	5,874,759.63
TOTAL		1,397,550,636.07	2,400,299.41	2,200,079,524.99	214,974,669.59	4,956,000.00	114,503,888.70	327,166,224.13	-	4,261,631,242.89




No	Dependencia	Laboral	Mercantil	Administrativo Contencioso	Administrativo	Nulidad	Amparo	Civil	Agrario	Total
1	Secretaría Anticorrupción y Buen Gobierno	5,534,658.33	-	-	-	-	-	-	-	5,534,658.33
2	Secretaría de Agricultura y Desarrollo Rural	-	-	-	-	-	-	-	-	-
3	Secretaría de Arte y Cultura	11,349,090.68	-	-	-	-	-	-	-	11,349,090.68
4	Secretaría de Bienestar	4,885,927.27	-	-	-	-	-	-	-	4,885,927.27
5	Secretaría de Ciencia, Humanidades, Tecnología e Innovación	1,361,904.18	-	-	-	-	-	-	-	1,361,904.18
6	Secretaría de Deporte y Juventud	6,188,164.91	-	795,434.43	-	-	-	-	-	6,983,599.34
7	Secretaría de Desarrollo Económico y Trabajo	1,156,753.07	-	-	-	-	-	-	-	1,156,753.07
8	Secretaría de Desarrollo Turístico	-	-	-	-	-	-	-	-	-
9	Secretaría de Educación	37,788,688.55	-	-	-	-	-	-	-	37,788,688.55
10	Secretaría de Gobernación	15,153,439.09	-	-	-	-	-	-	-	15,153,439.09
11	Secretaría de Infraestructura	3,274,021.30	-	245,709,456.88	-	-	3,812,970.00	140,000,000.00	-	392,796,448.18
12	Secretaría de las Mujeres	1,262,430.88	-	-	-	-	-	-	-	1,262,430.88
13	Secretaría de Medio Ambiente, Desarrollo Sustentable y Ordenamiento Territorial	8,281,519.56	-	-	-	-	13,118.00	-	-	8,294,637.56
14	Secretaría de Movilidad y Transporte	3,356,035.15	-	-	-	-	-	-	-	3,356,035.15
15	Secretaría de Planeación, Finanzas y Administración	7,449,782.89	-	-	4,956,000.00	-	-	-	-	12,405,782.89
16	Secretaría de Salud	22,677,850.38	844,096.61	-	668,748,009.84	-	-	-	-	692,269,956.83
17	Secretaría de Seguridad Pública	3,647,388.44	-	10,585,217.34	-	-	27,739,826.42	-	-	41,972,432.20
18	Consejería Jurídica	5,874,759.63	-	-	-	-	-	-	-	5,874,759.63
TOTAL		139,242,414.31	844,096.61	257,090,108.65	673,704,009.84	-	31,565,914.42	140,000,000.00	-	1,242,446,543.83

