

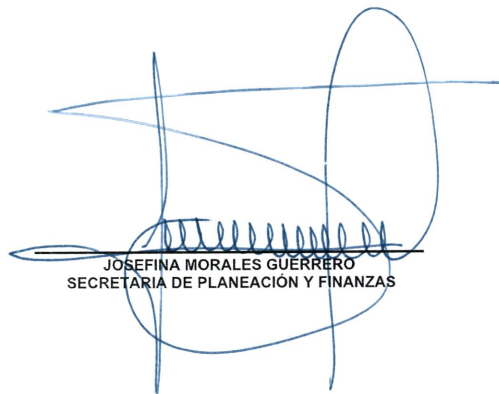
En cumplimiento a lo dispuesto por el artículo 46, Fracción I, Inciso F, de la Ley General de Contabilidad Gubernamental y a las Principales Reglas de Registro y Valoración del Patrimonio (Elementos Generales) emitidas por el Consejo Nacional de Armonización Contable publicadas en el Diario Oficial de la Federación el 27 de diciembre de 2010, los Pasivos Contingentes consideran:

- 1.- Obligaciones surgidas a raíz de sucesos pasados, cuya existencia ha de ser confirmada sólo por la ocurrencia, de uno o más eventos inciertos en el futuro que no están enteramente bajo el control del ente público.
- 2.- Una obligación presente surgida a raíz de sucesos pasados, que no se han reconocido contablemente porque no es probable que el ente público tenga que satisfacerla, o debido a que el importe de la obligación no puede ser cuantificado con la suficiente confiabilidad.


El Gobierno del Estado de Puebla al 30 de Septiembre de 2024, considera los siguientes pasivos contingentes:

Avales (SOAPAP)	810,143,209.54
Juicios o Litigios Pendientes de Resolución	3,097,083,920.45
	<hr/>
	3,907,227,129.99

“Bajo protesta de decir verdad declaramos que los Estados Financieros y sus notas, son razonablemente correctos y son responsabilidad del emisor”



JOSEFINA MORALES GUERRERO
SECRETARÍA DE PLANEACIÓN Y FINANZAS



RICARDO AGUILAR RAMÍREZ
SUBSECRETARIO DE EGRESOS



UZZIEL MORALES SÁNCHEZ
DIRECTOR DE CONTABILIDAD



Dirección De Contabilidad
Pasivos Cointingentes
Integración De Juicios y Litigios Pendientes De Resolución
Al 30 de Septiembre 2024
Anexo 1



No	Dependencia	Fecha	Laboral	Mercantil	Administrativo Contencioso	Administrativos	Nulidad	De Amparo	Civiles	Agrarios	Total
1	Secretaría de Administración	03/10/2024	1,498,067.75	-	32,170,435.00	-	4,956,000.00	-	160,641,688.06	-	199,266,190.81
2	Secretaría de Bienestar	02/10/2024	27,755,208.44	-	-	-	-	-	-	-	27,755,208.44
3	Secretaría de Cultura	03/10/2024	41,216,055.93	-	-	-	-	-	6,904,841.21	-	48,120,897.14
4	Secretaría de Desarrollo Rural	30/09/2024	20,349,798.87	703,162.80	-	-	-	-	-	-	21,052,961.67
5	Secretaría de Medio Ambiente, Desarrollo Sustentable y Ordenamiento Territorial	02/10/2024	18,097,011.95	-	-	-	-	-	-	-	18,097,011.95
6	Secretaría de Economía	03/10/2024	8,917,427.01	-	-	-	-	-	-	-	8,917,427.01
7	Secretaría de Educación	02/10/2024	338,975,982.74	595,591.00	-	4,475,475.18	-	-	5,961,144.80	-	350,008,193.72
8	Secretaría de Gobernación	30/09/2024	69,721,303.21	-	-	123,176,827.59	-	4,281,385.00	-	-	197,179,515.80
9	Secretaría de Igualdad Sustantiva	02/10/2024	816,840.50	-	-	-	-	-	-	-	816,840.50
10	Secretaría de Infraestructura	03/10/2024	17,484,139.53	240,242,839.37	387,842,062.46	2,339,638.50	-	28,345,682.31	147,103,526.00	-	823,357,888.17
11	Secretaría de la Función Pública	03/10/2024	22,388,636.89	-	-	-	-	-	-	-	22,388,636.89
12	Secretaría de Movilidad y Transporte	02/10/2024	42,164,434.47	2,096,325.00	-	-	9,622.00	-	-	-	44,270,381.47
13	Secretaría de Planeación y Finanzas	02/10/2024	119,441,963.78	-	-	-	-	-	3,169,702.68	-	122,611,666.46
14	Secretaría de Seguridad Pública	04/10/2024	146,885,114.28	-	17,424,264.10	-	-	68,680,210.97	-	-	232,989,589.35
15	Secretaría de Turismo	02/10/2024	18,978,594.06	-	-	-	-	-	-	-	18,978,594.06
16	Secretaría del Trabajo	02/10/2024	32,206,648.47	-	-	-	-	-	-	-	32,206,648.47
17	Secretaría de Salud	30/09/2024	266,031,104.35	2,831,847.62	169,241,124.97	571,404.00	450,589,742.27	-	4,394,355.15	-	893,659,578.36
18	Consejería Jurídica	30/09/2024	5,452,549.63	-	-	-	-	-	11,954,140.55	18,000,000.00	35,406,690.18
TOTAL			1,198,380,881.86	246,469,765.79	606,677,886.53	130,563,345.27	455,555,364.27	101,307,278.28	340,129,398.45	18,000,000.00	3,097,083,920.45

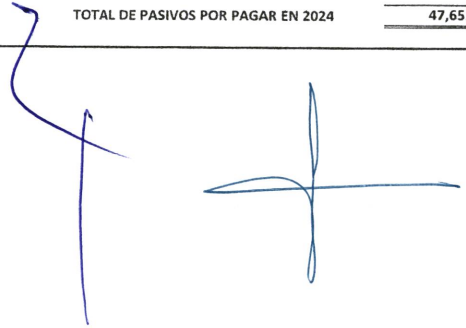
[Handwritten signature]

[Handwritten signature]

Dirección De Contabilidad
Pasivos Cotingentes en Etapa de Ejecución
Juicios y Litigios Pendientes De Resolución
Al 30 de Septiembre 2024
Anexo 2

No	Dependencia	Fecha	Laboral	Mercantil	Administrativo Contencioso	Administrativos	Nulidad	De Amparo	Civiles	Agrarios	Total
1	Secretaría de Administración	03/10/2024	495,794.56	-	-	4,956,000.00	-	-	-	-	5,451,794.56
2	Secretaría de Bienestar	02/10/2024	-	-	-	-	-	-	-	-	-
3	Secretaría de Cultura	03/10/2024	7,530,744.72	-	-	-	-	-	-	-	7,530,744.72
4	Secretaría de Desarrollo Rural	30/09/2024	-	-	-	-	-	-	-	-	-
5	Secretaría de Medio Ambiente, Desarrollo Sustentable y Ordenamiento Territorial	02/10/2024	4,049,802.42	-	-	-	-	-	-	-	4,049,802.42
6	Secretaría de Economía	03/10/2024	3,013,568.44	-	-	-	-	-	-	-	3,013,568.44
7	Secretaría de Educación	02/10/2024	29,072,347.40	-	-	-	-	-	-	-	29,072,347.40
8	Secretaría de Gobernación	30/09/2024	24,821,303.21	-	-	-	-	-	-	-	24,821,303.21
9	Secretaría de Igualdad Sustantiva	02/10/2024	-	-	-	-	-	-	-	-	-
10	Secretaría de Infraestructura	03/10/2024	4,054,403.41	-	-	-	-	15,219,845.00	140,000,000.00	-	159,274,248.41
11	Secretaría de la Función Pública	03/10/2024	4,174,191.38	-	-	-	-	-	-	-	4,174,191.38
12	Secretaría de Movilidad y Transporte	02/10/2024	7,199,572.53	2,096,325.00	-	-	9,622.00	-	-	-	9,305,519.53
13	Secretaría de Planeación y Finanzas	02/10/2024	8,482,335.17	-	-	-	-	-	3,169,702.68	-	11,652,037.85
14	Secretaría de Seguridad Pública	04/10/2024	4,895,589.43	-	-	4,237,119.29	-	29,189,265.73	-	-	38,321,974.45
15	Secretaría de Turismo	02/10/2024	-	-	-	-	-	-	-	-	-
16	Secretaría del Trabajo	02/10/2024	5,768,040.74	-	-	-	-	-	-	-	5,768,040.74
17	Secretaría de Salud	30/09/2024	23,494,232.10	2,128,433.72	-	-	-	-	-	-	25,622,665.82
18	Consejería Jurídica	30/09/2024	4,745,538.29	-	-	-	-	-	11,954,140.55	18,000,000.00	34,699,678.84
TOTAL			131,797,463.80	4,224,758.72	-	9,193,119.29	9,622.00	44,409,110.73	155,123,843.23	18,000,000.00	362,757,917.77

No	Dependencia	Fecha	Laboral	Mercantil	Administrativo Contencioso	Administrativos	Nulidad	De Amparo	Civiles	Agrarios	Total
1	Secretaría de Administración	03/10/2024	-	-	-	4,956,000.00	-	-	-	-	4,956,000.00
2	Secretaría de Bienestar	02/10/2024	-	-	-	-	-	-	-	-	-
3	Secretaría de Cultura	03/10/2024	-	-	-	-	-	-	-	-	-
4	Secretaría de Desarrollo Rural	30/09/2024	-	-	-	-	-	-	-	-	-
5	Secretaría de Medio Ambiente, Desarrollo Sustentable y Ordenamiento Territorial	02/10/2024	4,049,802.42	-	-	-	-	-	-	-	4,049,802.42
6	Secretaría de Economía	03/10/2024	406.63	-	-	-	-	-	-	-	406.63
7	Secretaría de Educación	02/10/2024	11,379,637.38	-	-	-	-	-	-	-	11,379,637.38
8	Secretaría de Gobernación	30/09/2024	-	-	-	-	-	-	-	-	-
9	Secretaría de Igualdad Sustantiva	02/10/2024	-	-	-	-	-	-	-	-	-
10	Secretaría de Infraestructura	03/10/2024	3,212,767.30	-	-	-	-	15,219,845.00	-	-	18,432,612.30
11	Secretaría de la Función Pública	03/10/2024	4,174,191.38	-	-	-	-	-	-	-	4,174,191.38
12	Secretaría de Movilidad y Transporte	02/10/2024	4,164,677.51	2,096,325.00	-	-	9,622.00	-	-	-	6,270,624.51
13	Secretaría de Planeación y Finanzas	02/10/2024	8,482,335.17	-	-	-	-	-	3,169,702.68	-	11,652,037.85
14	Secretaría de Seguridad Pública	04/10/2024	4,895,589.43	-	-	4,237,119.29	-	29,189,265.73	-	-	38,321,974.45
15	Secretaría de Turismo	02/10/2024	-	-	-	-	-	-	-	-	-
16	Secretaría del Trabajo	02/10/2024	5,768,040.74	-	-	-	-	-	-	-	5,768,040.74
17	Secretaría de Salud	30/09/2024	1,523,559.91	2,128,433.72	-	-	-	-	-	-	3,651,993.63
18	Consejería Jurídica	30/09/2024	-	-	-	-	-	-	-	-	-
TOTAL DE PASIVOS POR PAGAR EN 2024			47,651,007.87	4,224,758.72	-	9,193,119.29	9,622.00	44,409,110.73	3,169,702.68	-	108,657,321.29




No	Dependencia	Fecha	Laboral	Mercantil	Administrativo Contencioso	Administrativos	Nulidad	De Amparo	Civiles	Agrarios	Total
1	Secretaría de Administración	03/10/2024	495,794.56	-	-	-	-	-	-	-	495,794.56
2	Secretaría de Bienestar	02/10/2024	-	-	-	-	-	-	-	-	-
3	Secretaría de Cultura	03/10/2024	7,530,744.72	-	-	-	-	-	-	-	7,530,744.72
4	Secretaría de Desarrollo Rural	30/09/2024	-	-	-	-	-	-	-	-	-
5	Secretaría de Medio Ambiente, Desarrollo Sustentable y Ordenamiento Territorial	02/10/2024	-	-	-	-	-	-	-	-	-
6	Secretaría de Economía	03/10/2024	3,013,161.81	-	-	-	-	-	-	-	3,013,161.81
7	Secretaría de Educación	02/10/2024	17,692,710.02	-	-	-	-	-	-	-	17,692,710.02
8	Secretaría de Gobernación	30/09/2024	24,821,303.21	-	-	-	-	-	-	-	24,821,303.21
9	Secretaría de Igualdad Sustantiva	02/10/2024	-	-	-	-	-	-	-	-	-
10	Secretaría de Infraestructura	03/10/2024	841,636.11	-	-	-	-	-	140,000,000.00	-	140,841,636.11
11	Secretaría de la Función Pública	03/10/2024	-	-	-	-	-	-	-	-	-
12	Secretaría de Movilidad y Transporte	02/10/2024	3,034,895.02	-	-	-	-	-	-	-	3,034,895.02
13	Secretaría de Planeación y Finanzas	02/10/2024	-	-	-	-	-	-	-	-	-
14	Secretaría de Seguridad Pública	04/10/2024	-	-	-	-	-	-	-	-	-
15	Secretaría de Turismo	02/10/2024	-	-	-	-	-	-	-	-	-
16	Secretaría del Trabajo	02/10/2024	-	-	-	-	-	-	-	-	-
17	Secretaría de Salud	30/09/2024	21,970,672.19	-	-	-	-	-	-	-	21,970,672.19
18	Consejería Jurídica	30/09/2024	4,745,538.29	-	-	-	-	-	11,954,140.55	18,000,000.00	34,699,678.84
TOTAL DE PASIVOS POR PAGAR EN 2025			84,146,455.93	-	-	-	-	-	151,954,140.55	18,000,000.00	254,100,596.48
TOTAL DE PASIVOS			131,797,463.80	4,224,758.72	-	9,193,119.29	9,622.00	44,409,110.73	155,123,843.23	18,000,000.00	362,757,917.77

