




GOBIERNO DEL ESTADO DE PUEBLA
ESTADO DE FLUJOS DE EFECTIVO
DEL 01 DE ENERO AL 30 DE SEPTIEMBRE DE 2017
 (EN MILES DE PESOS)




CONCEPTO	2017	2016 (1)
FLUJOS DE EFECTIVO DE LAS ACTIVIDADES DE OPERACIÓN		
ORIGEN	72,725,100.9	71,192,354.1
IMPUESTOS	4,302,495.1	3,445,972.8
CUOTAS Y APORTACIONES DE SEGURIDAD SOCIAL	-	-
CONTRIBUCIONES DE MEJORAS	-	-
DERECHOS	1,858,137.7	1,766,287.9
PRODUCTOS DE TIPO CORRIENTE	62,669.2	326,454.7
APROVECHAMIENTOS DE TIPO CORRIENTE	911,762.6	801,923.3
INGRESOS POR VENTA DE BIENES Y SERVICIOS	-	-
INGRESOS NO COMPRENDIDOS EN LAS FRACCIONES DE LA LEY DE INGRESOS CAUSADOS EN EJERCICIOS FISCALES ANTERIORES PENDIENTES DE LIQUIDACIÓN O PAGO	-	518.8
PARTICIPACIONES Y APORTACIONES	62,743,178.0	63,277,061.3
TRANSFERENCIAS, ASIGNACIONES Y SUBSIDIOS Y OTRAS AYUDAS	-	-
OTROS ORÍGENES DE OPERACIÓN	2,846,858.3	1,574,135.3
APLICACIÓN	60,618,951.5	59,488,384.8
SERVICIOS PERSONALES	16,450,427.9	18,304,861.3
MATERIALES Y SUMINISTROS	463,123.8	611,787.5
SERVICIOS GENERALES	2,406,143.7	2,678,461.4
TRANSFERENCIAS INTERNAS Y ASIGNACIONES AL SECTOR PÚBLICO	14,424,621.5	14,502,678.8
TRANSFERENCIAS AL RESTO DEL SECTOR PÚBLICO	1,808,545.6	1,032,550.6
SUBSIDIOS Y SUBVENCIONES	83,388.2	1,366,068.5
AYUDAS SOCIALES	7,453,242.1	7,400,938.3
PENSIONES Y JUBILACIONES	-	-
TRANSFERENCIAS A FIDEICOMISOS, MANDATOS Y CONTRATOS ANÁLOGOS	28,446.9	-
TRANSFERENCIAS A LA SEGURIDAD SOCIAL	-	-
DONATIVOS	47,407.3	45,846.1
TRANSFERENCIAS AL EXTERIOR	-	-
PARTICIPACIONES	5,776,231.0	5,138,306.9
APORTACIONES	6,058,289.6	5,551,598.6
CONVENIOS	-	-
OTRAS APLICACIONES DE OPERACIÓN	5,619,083.9	2,855,286.8
FLUJOS NETOS DE EFECTIVO POR ACTIVIDADES DE OPERACIÓN	12,106,149.4	11,703,969.3
FLUJOS DE EFECTIVO DE LAS ACTIVIDADES DE INVERSIÓN		
ORIGEN	5,670,826.3	3,506,491.2
BIENES INMUEBLES, INFRAESTRUCTURA Y CONSTRUCCIONES EN PROCESO	-	-
BIENES MUEBLES	73,328.1	341,031.6
OTROS ORÍGENES DE INVERSIÓN	5,597,498.2	3,165,459.6
APLICACIÓN	15,654,964.7	14,551,867.0
BIENES INMUEBLES, INFRAESTRUCTURA Y CONSTRUCCIONES EN PROCESO	3,723,797.4	2,945,566.2
BIENES MUEBLES	-	-
OTRAS APLICACIONES DE INVERSIÓN	-	-
FLUJOS NETOS DE EFECTIVO POR ACTIVIDADES DE INVERSIÓN	-9,984,138.4	-11,045,375.8
FLUJO DE EFECTIVO DE LAS ACTIVIDADES DE FINANCIAMIENTO		
ORIGEN	483,090.5	1,397,765.5
ENDEUDAMIENTO NETO	-	-
INTERNO	-	-
EXTERNO	-	-
OTROS ORÍGENES DE FINANCIAMIENTO	483,090.5	1,397,765.5
APLICACIÓN	2,459,263.6	2,145,580.5
SERVICIOS DE LA DEUDA	103,925.7	90,538.9
INTERNO	103,925.7	90,538.9
EXTERNO	-	-
OTRAS APLICACIONES DE FINANCIAMIENTO	2,355,337.9	2,055,041.6
FLUJOS NETOS DE EFECTIVO POR ACTIVIDADES DE FINANCIAMIENTO	-1,976,173.1	-747,815.0
INCREMENTO/DISMINUCIÓN NETA EN EL EFECTIVO Y EQUIVALENTES AL EFECTIVO	145,837.9	-89,221.5
EFFECTIVO Y EQUIVALENTES AL EFECTIVO AL INICIO DEL EJERCICIO	13,913,459.3	14,002,680.8
EFFECTIVO Y EQUIVALENTES AL EFECTIVO AL FINAL DEL EJERCICIO	14,059,297.2	13,913,459.3

La suma de las cifras parciales puede no coincidir con el total debido al redondeo de los decimales.


1) Reclasificado para fines comparativos de conformidad con el Acuerdo No. 005/020/CACEP/2/2016 del Consejo de Armonización Contable del Estado Libre y Soberano de Puebla para presentar el Estado de Flujo de Efectivo conforme al momento contable del pagado.



RAÚL SÁNCHEZ KOBASHI
SECRETARIO DE FINANZAS Y ADMINISTRACIÓN



FRANCISCO JAVIER ZÚÑIGA ROSALES
SUBSECRETARIO DE EGRESOS



SANDRA OLIVERA POMPOSO
DIRECTORA DE CONTABILIDAD

19