



Concepto	2024	2023
Flujos de Efectivo de las Actividades de Operación		
Origen	104,240,496,734.17	130,192,636,514.32
Impuestos	6,157,281,051.17	6,677,183,217.00
Cuotas y Aportaciones de Seguridad Social	-	-
Contribuciones de Mejoras	-	-
Derechos	2,632,105,537.91	3,219,587,938.08
Productos	1,143,407,856.16	1,777,957,131.09
Aprovechamientos	389,697,881.17	282,985,882.34
Ingresos por Venta de Bienes y Prestación de Servicios	-	-
Participaciones, Aportaciones, Convenios, Incentivos Derivados de la Colaboración Fiscal y Fondos Distintos de Aportaciones	89,677,696,140.84	112,824,953,932.85
Transferencias, Asignaciones, Subsidios y Subvenciones, y Pensiones y Jubilaciones	-	-
Otros Orígenes de Operación	4,240,308,266.92	5,409,968,412.96
Aplicación	83,087,736,836.71	116,920,119,849.75
Servicios Personales	29,568,124,956.95	42,291,797,416.29
Materiales y Suministros	792,942,812.24	1,228,990,409.45
Servicios Generales	3,506,245,129.53	7,169,698,531.19
Transferencias Internas y Asignaciones al Sector Público	21,374,231,753.80	34,001,638,554.70
Transferencias al Resto del Sector Público	242,557,462.68	438,587,704.54
Subsidios y Subvenciones	1,365,560,650.47	1,165,679,386.00
Ayudas Sociales	3,056,820,999.49	3,255,540,315.33
Pensiones y Jubilaciones	157,752,055.95	164,980,177.28
Transferencias a Fideicomisos, Mandatos y Contratos Análogos	94,777,465.00	120,598,810.00
Transferencias a la Seguridad Social	-	-
Donativos	85,606,183.20	62,396,981.00
Transferencias al Exterior	-	-
Participaciones	9,574,381,712.93	11,706,435,281.04
Aportaciones	11,314,886,020.65	13,155,764,722.20
Convenios	-	-
Otras Aplicaciones de Operación	1,953,849,633.82	2,158,011,560.73
Flujos Netos de Efectivo por Actividades de Operación	21,152,759,897.46	13,272,516,664.57
Flujos de Efectivo de las Actividades de Inversión		
Origen	701,013,272.63	381,532,462.97
Bienes Inmuebles, Infraestructura y Construcciones en Proceso	-	-
Bienes Muebles	128,395,505.41	-
Otros Orígenes de Inversión	572,617,767.22	381,532,462.97
Aplicación	10,641,149,446.22	10,440,791,524.02
Bienes Inmuebles, Infraestructura y Construcciones en Proceso	204,857,091.94	1,971,292,311.19
Bienes Muebles	-	621,273,046.43
Otras Aplicaciones de Inversión	10,436,292,354.28	7,848,226,166.40
Flujos Netos de Efectivo por Actividades de Inversión	-9,940,136,173.59	-10,059,259,061.05
Flujo de Efectivo de las Actividades de Financiamiento		
Origen	1,301,848,919.05	6,652,511,601.11
Endeudamiento Neto	315,413,535.65	-
Interno	315,413,535.65	-
Externo	-	-
Otros Orígenes de Financiamiento	986,435,383.40	6,652,511,601.11
Aplicación	7,634,640,185.71	5,171,489,845.28
Servicios de la Deuda	524,720,525.95	247,138,867.49
Interno	524,720,525.95	247,138,867.49
Externo	-	-
Otras Aplicaciones de Financiamiento	7,109,919,659.76	4,924,350,977.79
Flujos Netos de Efectivo por Actividades de Financiamiento	-6,332,791,266.66	1,481,021,755.83
Incremento/Disminución Neta en el Efectivo y Equivalentes al Efectivo	4,879,832,457.21	4,694,279,359.35
Efectivo y Equivalentes al Efectivo al Inicio del Ejercicio	16,920,609,456.57	12,226,330,097.22
Efectivo y Equivalentes al Efectivo al Final del Ejercicio	21,800,441,913.78	16,920,609,456.57


"Bajo protesta de decir verdad declaramos que los Estados Financieros y sus notas, son razonablemente correctos y son responsabilidad del emisor"



JOSEFINA MORALES GUERRERO
SECRETARÍA DE PLANEACIÓN Y FINANZAS



RICARDO AGUILAR RAMÍREZ
SUBSECRETARIO DE EGRESOS



UZIEL MORALES SÁNCHEZ
DIRECTOR DE CONTABILIDAD