




| Concepto | 2024 | 2023 |
|---|---------------------------------|----------------------------------|
| Flujos de Efectivo de las Actividades de Operación | | |
| Origen | 73,794,926,150.75 | 130,192,636,514.32 |
| Impuestos | 4,769,871,371.02 | 6,677,183,217.00 |
| Cuotas y Aportaciones de Seguridad Social | - | - |
| Contribuciones de Mejoras | - | - |
| Derechos | 1,852,443,747.05 | 3,219,587,938.08 |
| Productos | 729,284,386.10 | 1,777,957,131.09 |
| Aprovechamientos | 308,545,438.58 | 282,985,882.34 |
| Ingresos por Venta de Bienes y Prestación de Servicios | - | - |
| Participaciones, Aportaciones, Convenios, Incentivos Derivados de la Colaboración Fiscal y Fondos Distintos de Aportaciones | 61,963,729,462.99 | 112,824,953,932.85 |
| Transferencias, Asignaciones, Subsidios y Subvenciones, y Pensiones y Jubilaciones | - | - |
| Otros Orígenes de Operación | 4,171,051,745.01 | 5,409,968,412.96 |
| Aplicación | 51,564,085,922.20 | 116,920,119,849.75 |
| Servicios Personales | 18,413,902,672.26 | 42,291,797,416.29 |
| Materiales y Suministros | 368,745,013.81 | 1,228,990,409.45 |
| Servicios Generales | 2,117,505,151.97 | 7,169,698,531.19 |
| Transferencias Internas y Asignaciones al Sector Público | 12,719,873,669.02 | 34,001,638,554.70 |
| Transferencias al Resto del Sector Público | 121,479,287.29 | 438,587,704.54 |
| Subsidios y Subvenciones | 600,850,614.17 | 1,165,679,386.00 |
| Ayudas Sociales | 2,293,884,352.11 | 3,255,540,315.33 |
| Pensionamientos y Jubilaciones | 145,034,532.04 | 164,980,177.28 |
| Transferencias a Fideicomisos, Mandatos y Contratos Análogos | 94,777,465.00 | 120,598,810.00 |
| Transferencias a la Seguridad Social | - | - |
| Donativos | 58,278,246.00 | 62,396,981.00 |
| Transferencias al Exterior | - | - |
| Participaciones | 5,760,599,527.75 | 11,706,435,281.04 |
| Aportaciones | 7,544,873,440.65 | 13,155,764,722.20 |
| Convenios | - | - |
| Otras Aplicaciones de Operación | 1,324,281,950.13 | 2,158,011,560.73 |
| Flujos Netos de Efectivo por Actividades de Operación | <u>22,230,840,228.55</u> | <u>13,272,516,664.57</u> |
| Flujos de Efectivo de las Actividades de Inversión | | |
| Origen | 1,133,494,331.25 | 381,532,462.97 |
| Bienes Inmuebles, Infraestructura y Construcciones en Proceso | 465,440,284.92 | - |
| Bienes Muebles | 191,211,251.73 | - |
| Otros Orígenes de Inversión | 476,842,794.60 | 381,532,462.97 |
| Aplicación | 8,279,067,966.91 | 10,440,791,524.02 |
| Bienes Inmuebles, Infraestructura y Construcciones en Proceso | - | 1,971,292,311.19 |
| Bienes Muebles | - | 621,273,046.43 |
| Otras Aplicaciones de Inversión | 8,279,067,966.91 | 7,848,226,166.40 |
| Flujos Netos de Efectivo por Actividades de Inversión | <u>-7,145,573,635.66</u> | <u>-10,059,259,061.05</u> |
| Flujo de Efectivo de las Actividades de Financiamiento | | |
| Origen | 1,252,694,819.81 | 6,652,511,601.11 |
| Endeudamiento Neto | 292,596,589.32 | - |
| Interno | 292,596,589.32 | - |
| Externo | - | - |
| Otros Orígenes de Financiamiento | 960,098,230.49 | 6,652,511,601.11 |
| Aplicación | 5,654,233,861.85 | 5,171,489,845.28 |
| Servicios de la Deuda | 429,689,556.32 | 247,138,867.49 |
| Interno | 429,689,556.32 | 247,138,867.49 |
| Externo | - | - |
| Otras Aplicaciones de Financiamiento | 5,224,544,305.53 | 4,924,350,977.79 |
| Flujos Netos de Efectivo por Actividades de Financiamiento | <u>-4,401,539,042.04</u> | <u>1,481,021,755.83</u> |
| Incremento/Disminución Neta en el Efectivo y Equivalentes al Efectivo | 10,683,727,550.85 | 4,694,279,359.35 |
| Efectivo y Equivalentes al Efectivo al Inicio del Ejercicio | 16,920,609,456.57 | 12,226,330,097.22 |
| Efectivo y Equivalentes al Efectivo al Final del Ejercicio | 27,604,337,007.42 | 16,920,609,456.57 |

"Bajo protesta de decir verdad declaramos que los Estados Financieros y sus notas, son razonablemente correctos y son responsabilidad del emisor"

| | | |
|--|---|---|
|  JOSEFINA MORALES GUERRERO SECRETARÍA DE PLANEACIÓN Y FINANZAS |  RICARDO AGUILAR RAMÍREZ SUBSECRETARIO DE EGRESOS |  UZZIEL MORALES SÁNCHEZ DIRECTOR DE CONTABILIDAD |
|--|---|---|