



Gobierno de Puebla  
Hacer historia. Hacer futuro.


Gobierno del Estado de Puebla  
Estado de Actividades  
Del 01 de Enero al 30 de Septiembre de 2023  
(Cifras en Pesos)





Secretaría de  
Planeación y Finanzas  
Gobierno de Puebla

Concepto	2023	2022
<b>INGRESOS Y OTROS BENEFICIOS</b>		
<b>Ingresos de Gestión</b>	<b>9,649,339,633.67</b>	<b>9,902,082,233.32</b>
Impuestos	5,453,558,816.39	5,957,555,827.47
Cuotas y Aportaciones de Seguridad Social	-	-
Contribuciones de Mejoras	-	-
Derechos	2,631,429,256.07	2,896,900,214.77
Productos	1,345,611,775.54	790,516,133.13
Aprovechamientos	218,739,785.67	257,110,057.95
Ingresos por Venta de Bienes y Prestación de Servicios	-	-
<b>Participaciones, Aportaciones, Convenios, Incentivos Derivados de la Colaboración Fiscal, Fondos Distintos de Aportaciones, Transferencias, Asignaciones, Subsidios y Subvenciones, y Pensiones y Jubilaciones</b>	<b>87,321,677,494.44</b>	<b>99,198,702,939.30</b>
Participaciones, Aportaciones, Convenios, Incentivos Derivados de la Colaboración Fiscal y Fondos Distintos de Aportaciones	87,321,677,494.44	99,198,702,939.30
Transferencias, Asignaciones, Subsidios y Subvenciones, y Pensiones y Jubilaciones	-	-
<b>Otros Ingresos y Beneficios</b>	<b>4,781,355,056.60</b>	<b>1,158,172,390.79</b>
Ingresos Financieros	-	-
Incremento por Variación de Inventarios	-	-
Disminución del Exceso de Estimaciones por Pérdida o Deterioro u Obsolescencia	-	-
Disminución del Exceso de Provisiones	-	-
Otros Ingresos y Beneficios Varios	4,781,355,056.60	1,158,172,390.79
<b>Total de Ingresos y Otros Beneficios</b>	<b>101,752,372,184.71</b>	<b>110,258,957,563.41</b>
<b>GASTOS Y OTRAS PÉRDIDAS</b>		
<b>Gastos de Funcionamiento</b>	<b>31,900,180,938.39</b>	<b>44,492,300,387.66</b>
Servicios Personales	26,951,126,742.81	38,059,351,229.62
Materiales y Suministros	475,896,157.41	1,506,430,732.64
Servicios Generales	4,473,158,038.17	4,926,518,425.40
<b>Transferencias, Asignaciones, Subsidios y Otras Ayudas</b>	<b>24,916,660,067.03</b>	<b>34,763,657,783.39</b>
Transferencias Internas y Asignaciones al Sector Público	21,809,068,119.96	29,973,599,119.16
Transferencias al Resto del Sector Público	345,525,413.81	138,133,412.53
Subsidios y Subvenciones	176,761,611.50	1,401,726,893.66
Ayudas Sociales	2,368,425,097.39	3,032,207,241.31
Pensionamientos y Jubilaciones	88,904,381.37	136,208,848.73
Transferencias a Fideicomisos, Mandatos y Contratos Análogos	69,465,585.00	13,300,905.00
Transferencias a la Seguridad Social	-	-
Donativos	58,509,858.00	68,481,363.00
Transferencias al Exterior	-	-
<b>Participaciones y Aportaciones</b>	<b>18,669,572,395.70</b>	<b>21,267,328,835.44</b>
Participaciones	8,924,831,248.59	10,114,081,984.58
Aportaciones	9,744,741,147.11	11,153,246,850.86
Convenios	-	-
<b>Intereses, Comisiones y Otros Gastos de la Deuda Pública</b>	<b>497,151,690.85</b>	<b>526,993,190.66</b>
Intereses de la Deuda Pública	480,844,043.85	492,525,044.66
Comisiones de la Deuda Pública	-	-
Gastos de la Deuda Pública	-	-
Costo por Coberturas	16,307,647.00	34,468,146.00
Apoyos Financieros	-	-
<b>Otros Gastos y Pérdidas Extraordinarias</b>	<b>246,937,979.85</b>	<b>323,311,093.89</b>
Estimaciones, Depreciaciones, Deterioros, Obsolescencia y Amortizaciones	236,411,249.97	310,004,546.78
Provisiones	-	-
Disminución de Inventarios	-	-
Otros Gastos	10,526,729.88	13,306,547.11
<b>Inversión Pública</b>	<b>716,179,960.24</b>	<b>2,275,637,875.90</b>
Inversión Pública no Capitalizable	716,179,960.24	2,275,637,875.90
<b>Total de Gastos y Otras Pérdidas</b>	<b>76,946,683,032.06</b>	<b>103,649,229,166.94</b>
<b>Resultados del Ejercicio (Ahorro/Desahorro)</b>	<b>24,805,689,152.65</b>	<b>6,609,728,396.47</b>

"Bajo protesta de decir verdad declaramos que los Estados Financieros y sus notas, son razonablemente correctos y son responsabilidad del emisor"

  
JOSEFINA MORALES GUERRERO  
SECRETARÍA DE PLANEACIÓN Y FINANZAS

  
RICARDO AGUILAR RAMÍREZ  
SUBSECRETARIO DE EGRESOS

  
UZIEL MORALES SÁNCHEZ  
DIRECTOR DE CONTABILIDAD