


LEY DE EGRESOS DEL ESTADO DE PUEBLA, PARA EL EJERCICIO FISCAL 2023

TOMO 2:
Información Financiera Detallada



Gobierno de Puebla
Hacer historia. Hacer futuro.



ÍNDICE

TOMOS 2 Y 3

INFORMACIÓN FINANCIERA DETALLADA

07	GASTO PROGRAMABLE
09	Información Consolidada del Gasto
11	Clasificación Económica del Gasto
13	- Clasificación Económica por Capítulo y Tipo de Gasto
15	Clasificación Administrativa del Gasto
17	- Clasificación Administrativa por Tipo y Rubro de Gasto
19	- Clasificación Administrativa por Finalidad del Gasto
21	- Clasificación Administrativa por Tipo Ramo - Ramo - Institución
25	Clasificación Funcional del Gasto
27	- Clasificación Funcional por Tipo y Rubro de Gasto
31	Clasificación Programática del Gasto (Tipología General)
33	- Clasificación Programática por Tipo y Rubro de Gasto

INFORMACIÓN FINANCIERA DETALLADA

39

Gasto Público de los Ramos Poderes

Ramos Específicos

- Estrategia Programática del Ramo

Instituciones

- Clasificación Económica por Capítulo y Tipo de Gasto
- Clasificación Administrativa - Programática por Tipo y Rubro de Gasto
- Clasificación Funcional - Programática por Tipo y Rubro de Gasto
- Clasificación Programática - Administrativa por Tipo y Rubro de Gasto
- Analítico de Plazas y Remuneraciones

ÍNDICE

TOMOS 2 Y 3

INFORMACIÓN FINANCIERA DETALLADA

75

Gasto Público de los Ramos Autónomos

Ramos Específicos

- Estrategia Programática del Ramo

Instituciones

- Clasificación Económica por Capítulo y Tipo de Gasto
- Clasificación Administrativa - Programática por Tipo y Rubro de Gasto
- Clasificación Funcional - Programática por Tipo y Rubro de Gasto
- Clasificación Programática - Administrativa por Tipo y Rubro de Gasto
- Análítico de Plazas y Remuneraciones

TOMO 2

INFORMACIÓN FINANCIERA DETALLADA

139

Gasto Público de los Ramos Administrativos

Ramos Específicos

- Estrategia Programática del Ramo

Dependencia Coordinadora

- Clasificación Económica por Capítulo y Tipo de Gasto
- Clasificación Administrativa - Programática por Tipo y Rubro de Gasto
- Clasificación Funcional - Programática por Tipo y Rubro de Gasto
- Clasificación Programática - Administrativa por Tipo y Rubro de Gasto
- Análítico de Plazas y Remuneraciones

Entidades Sectorizadas al Ramo

- Clasificación Económica por Capítulo y Tipo de Gasto
- Clasificación Administrativa - Programática por Tipo y Rubro de Gasto
- Clasificación Funcional - Programática por Tipo y Rubro de Gasto
- Clasificación Programática - Administrativa por Tipo y Rubro de Gasto
- Análítico de Plazas y Remuneraciones


ÍNDICE

TOMOS 2 Y 3

INFORMACIÓN FINANCIERA DETALLADA

1023	Gasto Público de los Ramos Generales
1025	Provisiones Salariales y Económicas
1028	- Provisiones Salariales y Económicas
1029	Aportaciones a Seguridad Social
1032	- Aportaciones a Seguridad Social
1033	GASTO NO PROGRAMABLE
1035	Recursos Destinados a Municipios
1043	Deuda Pública





GASTO PROGRAMABLE

TOMO 2: Información Financiera Detallada





INFORMACIÓN CONSOLIDADA DEL GASTO

Información Financiera Detallada | Gasto Programable





CLASIFICACIÓN ECONÓMICA DEL GASTO

Información Consolidada del Gasto





CLASIFICACIÓN ECONÓMICA POR CAPÍTULO Y TIPO DE GASTO

(PESOS)

Capítulo	Total	Gasto Corriente	Gasto de Capital
TOTAL	93,616,037,307	87,563,525,958	6,052,511,349
SERVICIOS PERSONALES	41,902,421,891	41,902,421,891	-
MATERIALES Y SUMINISTROS	1,455,759,082	984,589,332	471,169,750
SERVICIOS GENERALES	5,473,951,479	5,420,121,229	53,830,250
TRANSFERENCIAS, ASIGNACIONES, SUBSIDIOS Y OTRAS AYUDAS	36,062,853,789	34,351,246,850	1,711,606,939
BIENES MUEBLES, INMUEBLES E INTANGIBLES	166,143,503	-	166,143,503
INVERSIÓN PÚBLICA	2,880,012,768	-	2,880,012,768
INVERSIONES FINANCIERAS Y OTRAS PROVISIONES	5,674,894,795	4,905,146,656	769,748,139





CLASIFICACIÓN ADMINISTRATIVA DEL GASTO

Información Consolidada del Gasto





CLASIFICACIÓN ADMINISTRATIVA POR TIPO Y RUBRO DE GASTO

(PESOS)

Clasificación Administrativa / Tipo Ramo / Ramo	Gasto Total	Gasto Corriente					Gasto Capital				Pensiones y Jubilaciones
		Suma	Servicios Personales	Gasto de Operación	Trans. Asig. Sub. y Otras Ayudas	Otros Corrientes	Suma	Inversión Pública	Trans. Asig. Sub. y Otras Ayudas	Otros Inversión	
TOTAL	93,616,037,307	87,563,525,958	41,902,421,891	6,404,710,561	34,351,246,850	4,905,146,656	6,052,511,349	2,880,012,768	1,711,606,939	1,460,891,642	-
PODER EJECUTIVO	61,684,564,380	57,343,659,970	41,902,421,891	6,404,710,561	4,131,380,862	4,905,146,656	4,340,904,410	2,880,012,768	-	1,460,891,642	-
RAMOS ADMINISTRATIVOS	52,393,043,559	48,053,139,149	37,517,047,726	6,404,710,561	4,131,380,862	-	4,339,904,410	2,880,012,768	-	1,459,891,642	-
EJECUTIVO DEL ESTADO	41,494,047	41,494,047	20,425,759	21,068,288	-	-	-	-	-	-	-
GOBERNACIÓN	418,120,674	418,120,674	335,321,221	77,509,453	5,290,000	-	-	-	-	-	-
SEGURIDAD PÚBLICA	4,220,548,704	4,113,548,704	2,050,931,824	2,035,572,867	27,044,013	-	107,000,000	-	-	107,000,000	-
FINANZAS	3,233,515,677	3,218,515,677	459,198,807	962,978,707	1,796,338,163	-	15,000,000	-	-	15,000,000	-
FUNCIÓN PÚBLICA	156,309,469	156,309,469	133,972,279	21,261,864	1,075,326	-	-	-	-	-	-
EDUCACIÓN	35,907,524,942	35,907,524,942	33,452,286,056	1,714,514,527	740,724,359	-	-	-	-	-	-
BIENESTAR	930,358,287	405,358,287	68,501,090	327,408,112	9,449,085	-	525,000,000	-	-	525,000,000	-
MEDIO AMBIENTE Y ORDENAMIENTO TERRITORIAL	174,925,598	164,845,598	49,580,185	111,461,413	3,804,000	-	10,080,000	-	-	10,080,000	-
DESARROLLO RURAL	1,460,122,197	1,411,544,698	65,456,141	51,586,856	1,294,501,701	-	48,577,499	-	-	48,577,499	-
TRABAJO Y PREVISIÓN SOCIAL	82,263,939	82,263,939	48,039,663	13,986,756	20,237,520	-	-	-	-	-	-
ECONOMÍA	282,574,258	282,574,258	43,941,637	35,615,212	203,017,409	-	-	-	-	-	-
CULTURA	220,251,139	220,251,139	129,290,814	86,852,825	4,107,500	-	-	-	-	-	-
TURISMO	173,413,511	173,413,511	58,671,072	89,513,653	25,228,786	-	-	-	-	-	-
INFRAESTRUCTURA	3,835,159,263	201,398,356	152,551,272	48,847,084	-	-	3,633,760,907	2,880,012,768	-	753,748,139	-
MOVILIDAD Y TRANSPORTE	233,753,084	233,753,084	91,327,582	142,425,502	-	-	-	-	-	-	-
IGUALDAD SUSTANTIVA	94,787,956	94,301,952	42,482,909	51,256,043	563,000	-	486,004	-	-	486,004	-
ADMINISTRACIÓN	852,647,609	852,647,609	248,408,793	604,238,816	-	-	-	-	-	-	-
CONSEJERÍA JURÍDICA	75,273,205	75,273,205	66,660,622	8,612,583	-	-	-	-	-	-	-
RAMOS GENERALES	9,291,520,821	9,290,520,821	4,385,374,165	-	-	4,905,146,656	1,000,000	-	-	1,000,000	-
PROVISIONES SALARIALES Y ECONÓMICAS	9,290,520,821	9,290,520,821	4,385,374,165	-	-	4,905,146,656	-	-	-	-	-
APORTACIONES A SEGURIDAD SOCIAL	1,000,000	-	-	-	-	-	1,000,000	-	-	1,000,000	-
PODER LEGISLATIVO	513,216,064	512,669,066	-	-	512,669,066	-	546,998	-	546,998	-	-
RAMOS PODERES	513,216,064	512,669,066	-	-	512,669,066	-	546,998	-	546,998	-	-
PODER LEGISLATIVO	513,216,064	512,669,066	-	-	512,669,066	-	546,998	-	546,998	-	-
PODER JUDICIAL	1,339,414,362	1,321,414,371	-	-	1,321,414,371	-	17,999,991	-	17,999,991	-	-
RAMOS PODERES	1,339,414,362	1,321,414,371	-	-	1,321,414,371	-	17,999,991	-	17,999,991	-	-
PODER JUDICIAL	1,339,414,362	1,321,414,371	-	-	1,321,414,371	-	17,999,991	-	17,999,991	-	-
ÓRGANOS AUTÓNOMOS	1,943,718,237	1,932,636,184	-	-	1,932,636,184	-	11,082,053	-	11,082,053	-	-
RAMOS AUTÓNOMOS	1,943,718,237	1,932,636,184	-	-	1,932,636,184	-	11,082,053	-	11,082,053	-	-
COMISIÓN DE DERECHOS HUMANOS DEL ESTADO DE PUEBLA	60,489,216	60,489,216	-	-	60,489,216	-	-	-	-	-	-
INSTITUTO ELECTORAL DEL ESTADO	368,587,480	368,587,480	-	-	368,587,480	-	-	-	-	-	-
TRIBUNAL ELECTORAL DEL ESTADO DE PUEBLA	24,591,763	24,591,763	-	-	24,591,763	-	-	-	-	-	-
INSTITUTO DE TRANSPARENCIA, ACCESO A LA INFORMACIÓN PÚBLICA Y PROTECCIÓN DE DATOS PERSONALES DEL ESTADO DE PUEBLA	19,986,073	19,986,073	-	-	19,986,073	-	-	-	-	-	-
FISCALÍA GENERAL DEL ESTADO	1,470,063,705	1,458,981,652	-	-	1,458,981,652	-	11,082,053	-	11,082,053	-	-



CLASIFICACIÓN ADMINISTRATIVA POR TIPO Y RUBRO DE GASTO

(PESOS)

Clasificación Administrativa / Tipo Ramo / Ramo	Gasto Total	Gasto Corriente					Gasto Capital				Pensiones y Jubilaciones
		Suma	Servicios Personales	Gasto de Operación	Trans. Asig. Sub. y Otras Ayudas	Otros Corrientes	Suma	Inversión Pública	Trans. Asig. Sub. y Otras Ayudas	Otros Inversión	
ENTIDADES PARAESTATALES Y FIDEICOMISOS NO EMPRESARIALES Y NO FINANCIEROS	28,135,124,264	26,453,146,367	-	-	26,453,146,367	-	1,681,977,897	-	1,681,977,897	-	-
RAMOS ADMINISTRATIVOS	28,135,124,264	26,453,146,367	-	-	26,453,146,367	-	1,681,977,897	-	1,681,977,897	-	-
GOBERNACIÓN	78,346,304	78,346,304	-	-	78,346,304	-	-	-	-	-	-
SEGURIDAD PÚBLICA	411,207,572	411,207,572	-	-	411,207,572	-	-	-	-	-	-
EDUCACIÓN	10,429,388,572	10,389,734,262	-	-	10,389,734,262	-	39,654,310	-	39,654,310	-	-
SALUD	14,358,184,267	14,358,184,267	-	-	14,358,184,267	-	-	-	-	-	-
BIENESTAR	5,047,113	5,047,113	-	-	5,047,113	-	-	-	-	-	-
TRABAJO Y PREVISIÓN SOCIAL	161,647,411	161,647,411	-	-	161,647,411	-	-	-	-	-	-
ECONOMÍA	100,460,876	100,460,876	-	-	100,460,876	-	-	-	-	-	-
CULTURA	60,156,000	60,156,000	-	-	60,156,000	-	-	-	-	-	-
INFRAESTRUCTURA	1,739,475,487	97,151,900	-	-	97,151,900	-	1,642,323,587	-	1,642,323,587	-	-
MOVILIDAD Y TRANSPORTE	509,869,140	509,869,140	-	-	509,869,140	-	-	-	-	-	-
IGUALDAD SUSTANTIVA	14,841,501	14,841,501	-	-	14,841,501	-	-	-	-	-	-
ENTIDADES NO SECTORIZADAS	266,500,021	266,500,021	-	-	266,500,021	-	-	-	-	-	-



CLASIFICACIÓN ADMINISTRATIVA POR FINALIDAD DEL GASTO

(PESOS)

Clasificación Administrativa / Tipo Ramo / Ramo	Total	Gobierno	Desarrollo Social	Desarrollo Económico
TOTAL	93,616,037,307	19,419,059,487	69,642,902,261	4,554,075,559
PODER EJECUTIVO	61,684,564,380	14,845,051,609	42,997,960,412	3,841,552,359
RAMOS ADMINISTRATIVOS	52,393,043,559	10,256,637,009	38,902,945,750	3,233,460,800
EJECUTIVO DEL ESTADO	41,494,047	41,494,047	-	-
GOBERNACIÓN	418,120,674	418,120,674	-	-
SEGURIDAD PÚBLICA	4,220,548,704	4,220,548,704	-	-
FINANZAS	3,233,515,677	3,233,515,677	-	-
FUNCIÓN PÚBLICA	156,309,469	156,309,469	-	-
EDUCACIÓN	35,907,524,942	30,555,236	35,876,969,706	-
BIENESTAR	930,358,287	-	930,358,287	-
MEDIO AMBIENTE Y ORDENAMIENTO TERRITORIAL	174,925,598	16,290,000	158,635,598	-
DESARROLLO RURAL	1,460,122,197	18,474,593	-	1,441,647,604
TRABAJO Y PREVISIÓN SOCIAL	82,263,939	-	-	82,263,939
ECONOMÍA	282,574,258	19,035,000	-	263,539,258
CULTURA	220,251,139	26,271,667	180,542,936	13,436,536
TURISMO	173,413,511	24,439,236	-	148,974,275
INFRAESTRUCTURA	3,835,159,263	1,123,661,892	1,661,651,267	1,049,846,104
MOVILIDAD Y TRANSPORTE	233,753,084	-	-	233,753,084
IGUALDAD SUSTANTIVA	94,787,956	-	94,787,956	-
ADMINISTRACIÓN	852,647,609	852,647,609	-	-
CONSEJERÍA JURÍDICA	75,273,205	75,273,205	-	-
RAMOS GENERALES	9,291,520,821	4,588,414,600	4,095,014,662	608,091,559
PROVISIONES SALARIALES Y ECONÓMICAS	9,290,520,821	4,587,414,600	4,095,014,662	608,091,559
APORTACIONES A SEGURIDAD SOCIAL	1,000,000	1,000,000	-	-
PODER LEGISLATIVO	513,216,064	513,216,064	-	-
RAMOS PODERES	513,216,064	513,216,064	-	-
PODER LEGISLATIVO	513,216,064	513,216,064	-	-
PODER JUDICIAL	1,339,414,362	1,339,414,362	-	-
RAMOS PODERES	1,339,414,362	1,339,414,362	-	-
PODER JUDICIAL	1,339,414,362	1,339,414,362	-	-
ÓRGANOS AUTÓNOMOS	1,943,718,237	1,943,718,237	-	-



CLASIFICACIÓN ADMINISTRATIVA POR FINALIDAD DEL GASTO (PESOS)

Clasificación Administrativa / Tipo Ramo / Ramo	Total	Gobierno	Desarrollo Social	Desarrollo Económico
RAMOS AUTÓNOMOS	1,943,718,237	1,943,718,237	-	-
COMISIÓN DE DERECHOS HUMANOS DEL ESTADO DE PUEBLA	60,489,216	60,489,216	-	-
INSTITUTO ELECTORAL DEL ESTADO	368,587,480	368,587,480	-	-
TRIBUNAL ELECTORAL DEL ESTADO DE PUEBLA	24,591,763	24,591,763	-	-
INSTITUTO DE TRANSPARENCIA, ACCESO A LA INFORMACIÓN PÚBLICA Y PROTECCIÓN DE DATOS PERSONALES DEL ESTADO DE PUEBLA	19,986,073	19,986,073	-	-
FISCALÍA GENERAL DEL ESTADO	1,470,063,705	1,470,063,705	-	-
ENTIDADES PARAESTATALES Y FIDEICOMISOS NO EMPRESARIALES Y NO FINANCIEROS	28,135,124,264	777,659,215	26,644,941,849	712,523,200
RAMOS ADMINISTRATIVOS	28,135,124,264	777,659,215	26,644,941,849	712,523,200
GOBERNACIÓN	78,346,304	33,323,329	45,022,975	-
SEGURIDAD PÚBLICA	411,207,572	411,207,572	-	-
EDUCACIÓN	10,429,388,572	-	10,429,388,572	-
SALUD	14,358,184,267	22,836,000	14,335,348,267	-
BIENESTAR	5,047,113	-	5,047,113	-
TRABAJO Y PREVISIÓN SOCIAL	161,647,411	-	-	161,647,411
ECONOMÍA	100,460,876	43,792,293	15,661,934	41,006,649
CULTURA	60,156,000	-	60,156,000	-
INFRAESTRUCTURA	1,739,475,487	-	1,739,475,487	-
MOVILIDAD Y TRANSPORTE	509,869,140	-	-	509,869,140
IGUALDAD SUSTANTIVA	14,841,501	-	14,841,501	-
ENTIDADES NO SECTORIZADAS	266,500,021	266,500,021	-	-



CLASIFICACIÓN ADMINISTRATIVA POR TIPO RAMO - RAMO - INSTITUCIÓN

(PESOS)

Clasificación por Tipo Ramo / Ramo / Institución	Importe
TOTAL	93,616,037,307
RAMOS PODERES	1,852,630,426
PODER LEGISLATIVO	513,216,064
PODER LEGISLATIVO	513,216,064
PODER JUDICIAL	1,339,414,362
PODER JUDICIAL	1,339,414,362
RAMOS AUTÓNOMOS	1,943,718,237
COMISIÓN DE DERECHOS HUMANOS DEL ESTADO DE PUEBLA	60,489,216
COMISIÓN DE DERECHOS HUMANOS DEL ESTADO DE PUEBLA	60,489,216
INSTITUTO ELECTORAL DEL ESTADO	368,587,480
INSTITUTO ELECTORAL DEL ESTADO	368,587,480
TRIBUNAL ELECTORAL DEL ESTADO DE PUEBLA	24,591,763
TRIBUNAL ELECTORAL DEL ESTADO DE PUEBLA	24,591,763
INSTITUTO DE TRANSPARENCIA, ACCESO A LA INFORMACIÓN PÚBLICA Y PROTECCIÓN DE DATOS PERSONALES DEL ESTADO DE PUEBLA	19,986,073
INSTITUTO DE TRANSPARENCIA, ACCESO A LA INFORMACIÓN PÚBLICA Y PROTECCIÓN DE DATOS PERSONALES DEL ESTADO DE PUEBLA	19,986,073
FISCALÍA GENERAL DEL ESTADO	1,470,063,705
FISCALÍA GENERAL DEL ESTADO	1,470,063,705
RAMOS ADMINISTRATIVOS	80,528,167,823
EJECUTIVO DEL ESTADO	41,494,047
EJECUTIVO DEL ESTADO	41,494,047
GOBERNACIÓN	496,466,978
SECRETARÍA DE GOBERNACIÓN	418,120,674
INSTITUTO POBLANO DE ASISTENCIA AL MIGRANTE	45,022,975
COMISIÓN EJECUTIVA ESTATAL DE ATENCIÓN A VÍCTIMAS	33,323,329
SEGURIDAD PÚBLICA	4,631,756,276
SECRETARÍA DE SEGURIDAD PÚBLICA	4,220,548,704
CONSEJO ESTATAL DE COORDINACIÓN DEL SISTEMA NACIONAL DE SEGURIDAD PÚBLICA	411,207,572
FINANZAS	3,233,515,677
SECRETARÍA DE PLANEACIÓN Y FINANZAS	3,233,515,677
FUNCIÓN PÚBLICA	156,309,469
SECRETARÍA DE LA FUNCIÓN PÚBLICA	156,309,469
EDUCACIÓN	46,336,913,514
SECRETARÍA DE EDUCACIÓN	35,907,524,942
COLEGIO DE BACHILLERES DEL ESTADO DE PUEBLA	746,644,165
COLEGIO DE ESTUDIOS CIENTÍFICOS Y TECNOLÓGICOS DEL ESTADO DE PUEBLA	200,007,197
CONSEJO DE CIENCIA Y TECNOLOGÍA DEL ESTADO DE PUEBLA	19,053,000
INSTITUTO TECNOLÓGICO SUPERIOR DE CIUDAD SERDÁN	26,413,424
INSTITUTO ESTATAL DE EDUCACIÓN PARA ADULTOS	166,907,349
INSTITUTO TECNOLÓGICO SUPERIOR DE ACATLÁN DE OSORIO	20,582,005
INSTITUTO TECNOLÓGICO SUPERIOR DE ATlixco	32,541,565



CLASIFICACIÓN ADMINISTRATIVA POR TIPO RAMO - RAMO - INSTITUCIÓN

(PESOS)

Clasificación por Tipo Ramo / Ramo / Institución	Importe
INSTITUTO TECNOLÓGICO SUPERIOR DE LA SIERRA NORTE DE PUEBLA	31,832,846
INSTITUTO TECNOLÓGICO SUPERIOR DE TEPEXI DE RODRÍGUEZ	16,683,153
INSTITUTO TECNOLÓGICO SUPERIOR DE TEZIUTLÁN	45,004,371
INSTITUTO TECNOLÓGICO SUPERIOR DE ZACAPOAXTLA	36,618,052
INSTITUTO DE EDUCACIÓN DIGITAL DEL ESTADO DE PUEBLA	90,157,522
UNIVERSIDAD TECNOLÓGICA DE HUEJOTZINGO	111,641,234
UNIVERSIDAD TECNOLÓGICA DE IZÚCAR DE MATAMOROS	71,688,237
UNIVERSIDAD TECNOLÓGICA DE PUEBLA	285,373,161
UNIVERSIDAD TECNOLÓGICA DE TECAMACHALCO	100,272,463
INSTITUTO TECNOLÓGICO SUPERIOR DE HUAUCHINANGO	32,431,905
INSTITUTO TECNOLÓGICO SUPERIOR DE LIBRES	28,354,917
INSTITUTO TECNOLÓGICO SUPERIOR DE TEPEACA	25,638,053
UNIVERSIDAD TECNOLÓGICA DE XICOTEPEC DE JUÁREZ	90,405,506
INSTITUTO TECNOLÓGICO SUPERIOR DE SAN MARTÍN TEXMELUCAN	30,504,092
UNIVERSIDAD POLITÉCNICA DE PUEBLA	72,508,773
UNIVERSIDAD INTERCULTURAL DEL ESTADO DE PUEBLA	41,065,556
UNIVERSIDAD INTERSERRANA DEL ESTADO DE PUEBLA-AHUACATLÁN	38,611,606
UNIVERSIDAD TECNOLÓGICA DE ORIENTAL	23,826,270
UNIVERSIDAD POLITÉCNICA DE AMOZOC	36,364,226
UNIVERSIDAD INTERSERRANA DEL ESTADO DE PUEBLA-CHILCHOTLA	37,823,816
INSTITUTO TECNOLÓGICO SUPERIOR DE LA SIERRA NEGRA DE AJALPAN	15,565,450
INSTITUTO TECNOLÓGICO SUPERIOR DE VENUSTIANO CARRANZA	15,456,046
UNIVERSIDAD TECNOLÓGICA DE TEHUACÁN	80,316,151
UNIVERSIDAD POLITÉCNICA METROPOLITANA DE PUEBLA	27,454,594
COLEGIO DE EDUCACIÓN PROFESIONAL TÉCNICA DEL ESTADO DE PUEBLA	243,010,795
INSTITUTO TECNOLÓGICO SUPERIOR DE TLATLAUQUITEPEC	13,164,494
UNIVERSIDAD TECNOLÓGICA BILINGÜE INTERNACIONAL Y SUSTENTABLE DE PUEBLA	15,331,785
INSTITUTO DE PROFESIONALIZACIÓN DEL MAGISTERIO POBLANO	7,832,947
BENEMÉRITA UNIVERSIDAD AUTÓNOMA DE PUEBLA	7,434,060,876
UNIVERSIDAD DE LA SALUD	58,053,779
INSTITUTO POBLANO DEL DEPORTE	43,329,175
INSTITUTO POBLANO DE LA JUVENTUD	16,858,016
SALUD	14,358,184,267
SERVICIOS DE SALUD DEL ESTADO DE PUEBLA	12,943,512,960
SISTEMA PARA EL DESARROLLO INTEGRAL DE LA FAMILIA DEL ESTADO DE PUEBLA	1,414,671,307
BIENESTAR	935,405,400
SECRETARÍA DE BIENESTAR	930,358,287
FIDEICOMISO PÚBLICO DENOMINADO COMISIÓN ESTATAL DE VIVIENDA PUEBLA	5,047,113
MEDIO AMBIENTE Y ORDENAMIENTO TERRITORIAL	174,925,598
SECRETARÍA DE MEDIO AMBIENTE, DESARROLLO SUSTENTABLE Y ORDENAMIENTO TERRITORIAL	174,925,598
DESARROLLO RURAL	1,460,122,197



CLASIFICACIÓN ADMINISTRATIVA POR TIPO RAMO - RAMO - INSTITUCIÓN

(PESOS)

Clasificación por Tipo Ramo / Ramo / Institución	Importe
SECRETARÍA DE DESARROLLO RURAL	1,460,122,197
TRABAJO Y PREVISIÓN SOCIAL	243,911,350
INSTITUTO DE CAPACITACIÓN PARA EL TRABAJO DEL ESTADO DE PUEBLA	137,886,167
CENTRO DE CONCILIACIÓN LABORAL DEL ESTADO DE PUEBLA	23,761,244
SECRETARÍA DE TRABAJO	82,263,939
ECONOMÍA	383,035,134
FIDEICOMISO PÚBLICO BANCO ESTATAL DE TIERRA	15,661,934
CIUDAD MODELO	43,792,293
SECRETARÍA DE ECONOMÍA	282,574,258
AGENCIA DE ENERGÍA DEL ESTADO DE PUEBLA	38,071,315
FIDEICOMISO PÚBLICO FONDO PARA EL FORTALECIMIENTO DE LA MICROEMPRESA	2,935,334
CULTURA	280,407,139
MUSEOS PUEBLA	60,156,000
SECRETARÍA DE CULTURA	220,251,139
TURISMO	173,413,511
SECRETARÍA DE TURISMO	173,413,511
INFRAESTRUCTURA	5,574,634,750
COMISIÓN ESTATAL DE AGUA Y SANEAMIENTO DEL ESTADO DE PUEBLA	667,670,301
COMITÉ ADMINISTRADOR POBLANO PARA LA CONSTRUCCIÓN DE ESPACIOS EDUCATIVOS	1,066,703,031
SECRETARÍA DE INFRAESTRUCTURA	3,835,159,263
FIDEICOMISO PÚBLICO PARA LA ADMINISTRACIÓN DE INMUEBLES Y EJECUCIÓN DE OBRAS PÚBLICAS EN LA RESERVA TERRITORIAL ATLIXCÁYOTL-QUETZALCÓATL	5,102,155
MOVILIDAD Y TRANSPORTE	743,622,224
CARRETERAS DE CUOTA PUEBLA	509,869,140
SECRETARÍA DE MOVILIDAD Y TRANSPORTE	233,753,084
IGUALDAD SUSTANTIVA	109,629,457
SECRETARÍA DE IGUALDAD SUSTANTIVA	94,787,956
INSTITUTO DE LA DISCAPACIDAD DEL ESTADO DE PUEBLA	14,841,501
ADMINISTRACIÓN	852,647,609
SECRETARÍA DE ADMINISTRACIÓN	852,647,609
CONSEJERÍA JURÍDICA	75,273,205
CONSEJERÍA JURÍDICA	75,273,205
ENTIDADES NO SECTORIZADAS	266,500,021
SISTEMA ESTATAL DE TELECOMUNICACIONES	73,376,130
COORDINACIÓN GENERAL DE COMUNICACIÓN Y AGENDA DIGITAL	129,742,068
SECRETARÍA EJECUTIVA DEL SISTEMA ESTATAL ANTICORRUPCIÓN	25,017,706
INSTITUTO POBLANO DE LOS PUEBLOS INDÍGENAS	38,364,117
RAMOS GENERALES	9,291,520,821
PROVISIONES SALARIALES Y ECONÓMICAS	9,290,520,821
SECRETARÍA DE PLANEACIÓN Y FINANZAS	9,290,520,821
APORTACIONES A SEGURIDAD SOCIAL	1,000,000
SECRETARÍA DE PLANEACIÓN Y FINANZAS	1,000,000





CLASIFICACIÓN FUNCIONAL DEL GASTO

Información Consolidada del Gasto



CLASIFICACIÓN FUNCIONAL POR TIPO Y RUBRO DE GASTO (FINALIDAD - FUNCIÓN - SUBFUNCIÓN)

(PESOS)

FN	FUN	SF	Gasto Total	Gasto Corriente					Gasto Capital				Pensiones y Jubilaciones
				Suma	Servicios Personales	Gasto de Operación	Trans. Asig. Sub. y Otras Ayudas	Otros Corrientes	Suma	Inversión Pública	Trans. Asig. Sub. y Otras Ayudas	Otros Inversión	
TOTAL			93,616,037,307	87,563,525,958	41,902,421,891	6,404,710,561	34,351,246,850	4,905,146,656	6,052,511,349	2,880,012,768	1,711,606,939	1,480,891,642	-
GOBIERNO			19,419,059,487	18,189,450,219	6,133,109,444	3,905,682,622	6,374,126,338	1,776,531,815	1,229,609,268	1,076,980,226	29,629,042	123,000,000	-
	LEGISLACIÓN		914,712,526	464,491,822	-	-	464,491,822	-	450,220,704	450,000,000	220,704	-	-
	LEGISLACIÓN		701,215,659	251,065,659	-	-	251,065,659	-	450,150,000	450,000,000	150,000	-	-
	FISCALIZACIÓN		213,496,867	213,426,163	-	-	213,426,163	-	70,704	-	70,704	-	-
	JUSTICIA		3,354,261,937	2,734,564,859	8,163,296	728,349	2,541,629,334	184,043,880	619,697,078	604,327,839	15,369,239	-	-
	IMPARTICIÓN DE JUSTICIA		1,323,841,593	1,267,704,898	-	129,000	1,167,025,898	100,550,000	56,136,695	47,136,695	9,000,000	-	-
	PROCURACIÓN DE JUSTICIA		1,393,542,443	1,387,173,204	5,865,519	161,520	1,324,195,891	56,950,274	6,369,239	-	6,369,239	-	-
	RECLUSIÓN Y READAPTACIÓN SOCIAL		557,191,144	-	-	-	-	-	557,191,144	557,191,144	-	-	-
	DERECHOS HUMANOS		79,686,757	79,686,757	2,297,777	437,829	50,407,545	26,543,606	-	-	-	-	-
	COORDINACIÓN DE LA POLÍTICA DE GOBIERNO		4,827,657,103	4,823,068,654	3,284,095,998	632,212,905	419,149,015	487,610,736	4,588,449	4,588,449	-	-	-
	GUBERNATURA		41,610,447	41,610,447	20,425,759	21,184,688	-	-	-	-	-	-	-
	POLÍTICA INTERIOR		154,555,573	154,555,573	136,841,199	16,267,396	1,446,978	-	-	-	-	-	-
	PRESERVACIÓN Y CUIDADO DEL PATRIMONIO PÚBLICO		7,222,625	2,634,176	1,869,963	764,213	-	-	4,588,449	4,588,449	-	-	-
	FUNCIÓN PÚBLICA		194,624,519	194,624,519	133,972,279	21,261,864	26,093,032	13,297,344	-	-	-	-	-
	ASUNTOS JURÍDICOS		374,450,435	374,450,435	95,339,975	15,847,068	-	263,263,392	-	-	-	-	-
	ORGANIZACIÓN DE PROCESOS ELECTORALES		397,816,712	397,816,712	-	-	347,816,712	50,000,000	-	-	-	-	-
	POBLACIÓN		1,194,860	1,194,860	-	1,194,860	-	-	-	-	-	-	-
	TERRITORIO		3,660,464	3,660,464	2,705,679	954,785	-	-	-	-	-	-	-
	OTROS		3,652,521,468	3,652,521,468	2,892,941,144	554,738,031	43,792,293	161,050,000	-	-	-	-	-
	ASUNTOS FINANCIEROS Y HACENDARIOS		3,766,655,352	3,734,022,072	370,569,535	954,050,652	1,794,891,185	614,510,700	32,633,280	16,633,280	-	16,000,000	-
	ASUNTOS FINANCIEROS		96,667,113	96,667,113	24,729,023	71,938,090	-	-	-	-	-	-	-
	ASUNTOS HACENDARIOS		3,669,988,239	3,637,354,959	345,840,512	882,112,562	1,794,891,185	614,510,700	32,633,280	16,633,280	-	16,000,000	-
	ASUNTOS DE ORDEN PÚBLICO Y DE SEGURIDAD INTERIOR		4,848,926,303	4,740,495,645	2,201,208,325	1,830,578,675	443,541,585	265,167,060	108,430,658	1,430,658	-	107,000,000	-
	POLICÍA		4,162,340,470	4,055,340,470	2,022,042,241	1,813,587,156	27,044,013	192,667,060	107,000,000	-	-	107,000,000	-
	PROTECCIÓN CIVIL		182,785,848	182,785,848	105,819,527	6,676,321	1,290,000	69,000,000	-	-	-	-	-
	OTROS ASUNTOS DE ORDEN PÚBLICO Y SEGURIDAD		92,592,413	91,161,755	73,346,557	10,315,198	4,000,000	3,500,000	1,430,658	1,430,658	-	-	-
	SISTEMA NACIONAL DE SEGURIDAD PÚBLICA		411,207,572	411,207,572	-	-	411,207,572	-	-	-	-	-	-
	OTROS SERVICIOS GENERALES		1,706,846,266	1,692,807,167	269,072,290	488,112,041	710,423,397	225,199,439	14,039,099	-	14,039,099	-	-
	SERVICIOS REGISTRALES, ADMINISTRATIVOS Y PATRIMONIALES		883,037,225	868,998,126	232,395,580	210,483,537	426,119,009	-	14,039,099	-	14,039,099	-	-
	SERVICIOS ESTADÍSTICOS		3,453,322	3,453,322	3,167,071	286,251	-	-	-	-	-	-	-
	SERVICIOS DE COMUNICACIÓN Y MEDIOS		655,719,705	655,719,705	-	220,566,069	225,954,198	209,199,438	-	-	-	-	-
	ACCESO A LA INFORMACIÓN PÚBLICA GUBERNAMENTAL		32,008,341	32,008,341	11,403,403	618,865	19,986,073	-	-	-	-	-	-
	OTROS		132,627,673	132,627,673	22,106,236	56,157,319	38,364,117	16,000,001	-	-	-	-	-
	DESARROLLO SOCIAL		69,642,902,261	65,812,070,521	35,357,033,711	2,212,901,632	25,721,611,896	2,520,523,282	3,830,831,740	1,613,287,839	1,681,977,897	535,566,004	-
	PROTECCIÓN AMBIENTAL		790,694,851	185,456,189	50,704,471	96,302,119	36,749,599	1,700,000	605,238,662	17,040,000	578,118,662	10,080,000	-
	ADMINISTRACIÓN DEL AGUA		1,755,587	1,755,587	1,124,286	631,301	-	-	-	-	-	-	-

CLASIFICACIÓN FUNCIONAL POR TIPO Y RUBRO DE GASTO (FINALIDAD - FUNCIÓN - SUBFUNCIÓN)

(PESOS)

FN	FUN	SF	Gasto Total	Gasto Corriente					Gasto Capital				Pensiones y Jubilaciones
				Suma	Servicios Personales	Gasto de Operación	Trans. Asig. Sub. y Otras Ayudas	Otros Corrientes	Suma	Inversión Pública	Trans. Asig. Sub. y Otras Ayudas	Otros Inversión	
	ORDENACIÓN DE AGUAS RESIDUALES, DRENAJE Y ALCANTARILLADO		611,269,029	33,150,367	-	204,768	32,945,599	-	578,118,662	-	578,118,662	-	-
	REDUCCIÓN DE LA CONTAMINACIÓN		1,500,000	1,500,000	-	-	-	1,500,000	-	-	-	-	-
	PROTECCIÓN DE LA DIVERSIDAD BIOLÓGICA Y DEL PAISAJE		4,738,276	4,738,276	4,473,265	265,011	-	-	-	-	-	-	-
	OTROS DE PROTECCIÓN AMBIENTAL		171,431,959	144,311,959	45,106,920	95,201,039	3,804,000	200,000	27,120,000	17,040,000	-	10,080,000	-
	VIVIENDA Y SERVICIOS A LA COMUNIDAD		1,213,349,725	94,206,515	37,952,839	3,746,716	25,811,202	26,695,758	1,119,143,210	537,537,170	56,606,040	525,000,000	-
	URBANIZACIÓN		543,372,430	21,678,258	-	914,169	20,764,089	-	521,694,172	521,694,172	-	-	-
	DESARROLLO COMUNITARIO		23,986,347	23,986,347	23,345,390	640,957	-	-	-	-	-	-	-
	ABASTECIMIENTO DE AGUA		102,549,236	7,430,696	-	734,938	-	6,695,758	95,118,540	-	56,606,040	38,512,500	-
	VIVIENDA		516,743,050	30,255,550	4,250,798	957,639	5,047,113	20,000,000	486,487,500	-	-	486,487,500	-
	SERVICIOS COMUNALES		18,196,224	2,353,226	2,085,324	267,902	-	-	15,842,998	15,842,998	-	-	-
	DESARROLLO REGIONAL		8,502,438	8,502,438	8,271,327	231,111	-	-	-	-	-	-	-
	SALUD		14,193,455,084	13,601,496,329	7,513,246	339,226	12,920,676,960	672,966,897	591,958,755	591,958,755	-	-	-
	PRESTACIÓN DE SERVICIOS DE SALUD A LA COMUNIDAD		10,298,663,244	10,298,663,244	-	-	9,645,196,347	653,466,897	-	-	-	-	-
	PRESTACIÓN DE SERVICIOS DE SALUD A LA PERSONA		2,919,534,367	2,919,534,367	-	-	2,900,034,367	19,500,000	-	-	-	-	-
	GENERACIÓN DE RECURSOS PARA LA SALUD		779,416,449	187,457,694	7,513,246	339,226	179,605,222	-	591,958,755	591,958,755	-	-	-
	RECTORÍA DEL SISTEMA DE SALUD		195,841,024	195,841,024	-	-	195,841,024	-	-	-	-	-	-
	RECREACIÓN, CULTURA Y OTRAS MANIFESTACIONES SOCIALES		797,059,751	330,307,837	97,599,412	36,554,433	105,592,675	90,561,317	466,751,914	466,751,914	-	-	-
	DEPORTE Y RECREACIÓN		529,626,902	107,488,858	-	14,000	43,329,175	64,145,683	422,138,044	422,138,044	-	-	-
	CULTURA		267,432,849	222,818,979	97,599,412	36,540,433	62,263,500	26,415,634	44,613,870	44,613,870	-	-	-
	EDUCACIÓN		50,358,215,190	49,310,961,995	35,033,950,857	1,684,178,236	11,146,233,592	1,446,599,310	1,047,253,195	-	1,047,253,195	-	-
	EDUCACIÓN BÁSICA		22,982,676,606	22,371,511,365	21,054,536,162	386,276,553	634,727,650	295,971,000	611,165,241	-	611,165,241	-	-
	EDUCACIÓN MEDIA SUPERIOR		1,382,736,249	1,291,494,192	28,793,058	3,844,202	1,256,356,932	2,500,000	91,242,057	-	91,242,057	-	-
	EDUCACIÓN SUPERIOR		16,379,013,069	16,034,167,172	6,559,418,572	190,613,324	8,874,660,861	409,474,415	344,845,897	-	344,845,897	-	-
	POSGRADO		77,900,457	77,900,457	1,312,636	152,399	76,435,422	-	-	-	-	-	-
	EDUCACIÓN PARA ADULTOS		232,189,857	232,189,857	48,910,213	14,951,394	168,328,250	-	-	-	-	-	-
	OTROS SERVICIOS EDUCATIVOS Y ACTIVIDADES INHERENTES		9,303,698,952	9,303,698,952	7,340,980,216	1,088,340,364	135,724,477	738,653,895	-	-	-	-	-
	PROTECCIÓN SOCIAL		2,086,757,191	2,086,271,187	43,149,462	331,045,917	1,430,075,808	282,000,000	486,004	-	-	486,004	-
	ENFERMEDAD E INCAPACIDAD		250,000,000	250,000,000	-	-	-	250,000,000	-	-	-	-	-
	EDAD AVANZADA		25,000,000	25,000,000	-	-	-	25,000,000	-	-	-	-	-
	ALIMENTACIÓN Y NUTRICIÓN		1,029,132,766	1,029,132,766	-	-	1,029,132,766	-	-	-	-	-	-
	OTROS GRUPOS VULNERABLES		113,629,457	113,143,453	42,482,909	51,256,043	15,404,501	4,000,000	486,004	-	-	486,004	-
	OTROS DE SEGURIDAD SOCIAL Y ASISTENCIA SOCIAL		668,994,968	668,994,968	666,553	279,789,874	385,538,541	3,000,000	-	-	-	-	-
	OTROS ASUNTOS SOCIALES		203,370,469	203,370,469	86,163,424	60,734,985	56,472,060	-	-	-	-	-	-
	OTROS ASUNTOS SOCIALES		203,370,469	203,370,469	86,163,424	60,734,985	56,472,060	-	-	-	-	-	-
	DESARROLLO ECONÓMICO		4,554,075,559	3,562,005,218	412,278,736	286,128,307	2,255,508,616	608,091,559	992,070,341	189,744,703	-	802,325,638	-
	ASUNTOS ECONÓMICOS, COMERCIALES Y LABORALES EN GENERAL		828,845,309	828,845,309	86,545,752	29,425,031	387,837,674	325,036,852	-	-	-	-	-



CLASIFICACIÓN FUNCIONAL POR TIPO Y RUBRO DE GASTO (FINALIDAD - FUNCIÓN - SUBFUNCIÓN)

(PESOS)

FN	FUN	SF	Gasto Total	Gasto Corriente					Gasto Capital				Pensiones y Jubilaciones
				Suma	Servicios Personales	Gasto de Operación	Trans. Asig. Sub. y Otras Ayudas	Otros Corrientes	Suma	Inversión Pública	Trans. Asig. Sub. y Otras Ayudas	Otros Inversión	
	ASUNTOS ECONÓMICOS Y COMERCIALES EN GENERAL		561,897,107	561,897,107	38,506,089	15,438,275	205,952,743	302,000,000	-	-	-	-	-
	ASUNTOS LABORALES GENERALES		266,948,202	266,948,202	48,039,663	13,986,756	181,884,931	23,036,852	-	-	-	-	-
	AGROPECUARIA, SILVICULTURA, PESCA Y CAZA		1,465,647,604	1,417,070,105	65,456,141	33,112,263	1,294,501,701	24,000,000	48,577,499	-	-	48,577,499	-
	AGROPECUARIA		1,426,820,444	1,378,242,945	58,878,853	30,862,391	1,264,501,701	24,000,000	48,577,499	-	-	48,577,499	-
	AGROINDUSTRIAL		1,036,765	1,036,765	1,009,364	27,401	-	-	-	-	-	-	-
	HIDROAGRÍCOLA		2,026,370	2,026,370	1,247,328	779,042	-	-	-	-	-	-	-
	APOYO FINANCIERO A LA BANCA Y SEGURO AGROPECUARIO		35,764,025	35,764,025	4,320,596	1,443,429	30,000,000	-	-	-	-	-	-
	COMBUSTIBLES Y ENERGÍA		67,071,315	67,071,315	-	-	38,071,315	29,000,000	-	-	-	-	-
	ELECTRICIDAD		67,071,315	67,071,315	-	-	38,071,315	29,000,000	-	-	-	-	-
	TRANSPORTE		1,010,453,477	820,708,774	98,469,859	147,315,068	509,869,140	65,054,707	189,744,703	189,744,703	-	-	-
	TRANSPORTE POR CARRETERA		779,596,891	589,852,188	9,823,305	5,105,036	509,869,140	65,054,707	189,744,703	189,744,703	-	-	-
	OTROS RELACIONADOS CON TRANSPORTE		230,856,586	230,856,586	88,646,554	142,210,032	-	-	-	-	-	-	-
	COMUNICACIONES		24,656,516	24,656,516	24,004,934	651,582	-	-	-	-	-	-	-
	COMUNICACIONES		24,656,516	24,656,516	24,004,934	651,582	-	-	-	-	-	-	-
	TURISMO		321,173,457	321,173,457	65,674,713	65,269,958	25,228,786	165,000,000	-	-	-	-	-
	TURISMO		321,173,457	321,173,457	65,674,713	65,269,958	25,228,786	165,000,000	-	-	-	-	-
	OTRAS INDUSTRIAS Y OTROS ASUNTOS ECONÓMICOS		836,227,881	82,479,742	72,127,337	10,352,405	-	-	753,748,139	-	-	753,748,139	-
	OTROS ASUNTOS ECONÓMICOS		836,227,881	82,479,742	72,127,337	10,352,405	-	-	753,748,139	-	-	753,748,139	-





CLASIFICACIÓN PROGRAMÁTICA DEL GASTO (TIPOLOGÍA GENERAL)

Información Consolidada del Gasto





CLASIFICACIÓN PROGRAMÁTICA POR TIPO Y RUBRO DE GASTO

(PESOS)

Programas Presupuestarios por Tipología	Gasto Total	Gasto Corriente					Gasto Capital				Pensiones y Jubilaciones
		Suma	Servicios Personales	Gasto de Operación	Trans. Asig. Sub. y Otras Ayudas	Otros Corrientes	Suma	Inversión Pública	Trans. Asig. Sub. y Otras Ayudas	Otros Inversión	
TOTAL	93,616,037,307	87,563,525,958	41,902,421,891	6,404,710,561	34,351,246,850	4,905,146,656	6,052,511,349	2,880,012,768	1,711,606,939	1,460,891,642	
PROGRAMAS	93,616,037,307	87,563,525,958	41,902,421,891	6,404,710,561	34,351,246,850	4,905,146,656	6,052,511,349	2,880,012,768	1,711,606,939	1,460,891,642	-
SUBSIDIOS: SECTOR SOCIAL Y PRIVADO O ENTIDADES FEDERATIVAS Y MUNICIPIOS	1,264,321,701	1,264,321,701	-	-	1,264,321,701	-	-	-	-	-	-
S SUJETOS A REGLAS DE OPERACIÓN	1,264,321,701	1,264,321,701	-	-	1,264,321,701	-	-	-	-	-	-
S001 DESARROLLO RURAL, PRODUCTIVIDAD DE LOS PEQUEÑOS PRODUCTORES	545,000,000	545,000,000	-	-	545,000,000	-	-	-	-	-	-
S003 RECUPERACIÓN DEL CAMPO POBLANO	684,321,701	684,321,701	-	-	684,321,701	-	-	-	-	-	-
S004 IMPULSO A LAS MUJERES EN EL SECTOR RURAL	35,000,000	35,000,000	-	-	35,000,000	-	-	-	-	-	-
DESEMPEÑO DE LAS FUNCIONES	85,688,843,001	79,668,269,951	37,304,971,174	4,849,293,875	32,608,858,246	4,905,146,656	6,020,573,050	2,880,012,768	1,697,567,840	1,442,992,442	-
E PRESTACIÓN DE SERVICIOS PÚBLICOS	61,779,870,843	61,080,337,905	30,367,789,066	3,126,849,282	27,585,699,557	-	699,532,938	-	11,670,639	687,862,299	-
E001 GESTIÓN CIUDADANA DE LA OFICINA DEL EJECUTIVO DEL ESTADO	23,943,043	23,943,043	16,672,163	7,270,880	-	-	-	-	-	-	-
E002 DEFENSORÍA PÚBLICA	43,543,591	43,543,591	-	-	43,543,591	-	-	-	-	-	-
E003 PREVENCIÓN DEL DELITO, DERECHOS HUMANOS Y PARTICIPACIÓN CIUDADANA	21,871,177	21,871,177	11,721,913	6,149,264	4,000,000	-	-	-	-	-	-
E004 PROTECCIÓN DE LA SOCIEDAD	20,640,812	20,640,812	16,114,757	3,236,055	1,290,000	-	-	-	-	-	-
E005 GOBERNABILIDAD	74,212,053	74,212,053	64,646,553	9,565,500	-	-	-	-	-	-	-
E006 LEGALIDAD	71,328,006	71,328,006	57,868,505	13,459,501	-	-	-	-	-	-	-
E007 DESARROLLO POLÍTICO	16,778,682	16,778,682	12,240,610	4,538,072	-	-	-	-	-	-	-
E008 REGISTRO E IDENTIFICACIÓN DE POBLACIÓN	67,546,737	67,546,737	63,401,361	4,145,376	-	-	-	-	-	-	-
E009 BÚSQUEDA, LOCALIZACIÓN E IDENTIFICACIÓN DE PERSONAS DESAPARECIDAS Y NO LOCALIZADAS	13,460,688	13,460,688	8,819,144	4,641,544	-	-	-	-	-	-	-
E010 PROGRAMA DE ASISTENCIA AL MIGRANTE POBLANO	45,022,975	45,022,975	-	-	45,022,975	-	-	-	-	-	-
E011 ATENCIÓN, PROTECCIÓN Y REPARACIÓN INTEGRAL A PERSONAS VÍCTIMAS DE DELITO Y DE VIOLACIONES A DERECHOS HUMANOS	33,323,329	33,323,329	-	-	33,323,329	-	-	-	-	-	-
E012 PROGRAMA NACIONAL DE PREVENCIÓN DEL DELITO	4,149,016	4,149,016	4,037,907	111,109	-	-	-	-	-	-	-
E013 REINSERCIÓN SOCIAL	491,755,767	491,755,767	373,584,090	109,934,399	8,237,278	-	-	-	-	-	-
E014 SISTEMA POLICIAL	3,466,549,641	3,359,549,641	1,634,721,115	1,706,021,791	18,806,735	-	107,000,000	-	-	107,000,000	-
E015 SEGURIDAD PÚBLICA	358,963,470	358,963,470	-	-	358,963,470	-	-	-	-	-	-
E017 MODERNIZACIÓN DEL REGISTRO PÚBLICO DE LA PROPIEDAD	25,747,558	25,747,558	-	25,747,558	-	-	-	-	-	-	-
E018 IMPLEMENTACIÓN DE LA ACTIVIDAD CATASTRAL EN EL ESTADO DE PUEBLA	88,268,097	88,268,097	77,107,224	11,160,873	-	-	-	-	-	-	-
E019 EDUCACIÓN BÁSICA	22,201,233,077	22,201,233,077	21,124,068,472	428,033,155	649,131,450	-	-	-	-	-	-
E020 EDUCACIÓN MEDIA SUPERIOR	72,340,408	72,340,408	1,586,116	4,059,517	66,694,775	-	-	-	-	-	-
E021 EDUCACIÓN SUPERIOR	6,756,501,596	6,756,501,596	6,560,731,208	190,765,723	5,004,665	-	-	-	-	-	-
E022 PRESTACIÓN DE SERVICIOS DE EDUCACIÓN MEDIA SUPERIOR	1,189,662,157	1,189,662,157	-	-	1,189,662,157	-	-	-	-	-	-
E023 EDUCACIÓN SUPERIOR EN UNIVERSIDADES POLITÉCNICAS	136,327,593	136,327,593	-	-	136,327,593	-	-	-	-	-	-
E024 EDUCACIÓN SUPERIOR EN UNIVERSIDADES INTERSERRANAS	76,435,422	76,435,422	-	-	76,435,422	-	-	-	-	-	-
E025 ORGANIZACIÓN, DESARROLLO Y PROMOCIÓN DEL DEPORTE	43,329,175	43,329,175	-	-	43,329,175	-	-	-	-	-	-
E026 EJECUCIÓN DE POLÍTICAS Y ACCIONES PARA EL DESARROLLO INTEGRAL DE LA JUVENTUD	16,858,016	16,858,016	-	-	16,858,016	-	-	-	-	-	-



CLASIFICACIÓN PROGRAMÁTICA POR TIPO Y RUBRO DE GASTO

(PESOS)

Programas Presupuestarios por Tipología	Gasto Total	Gasto Corriente					Gasto Capital				Pensiones y Jubilaciones	
		Suma	Servicios Personales	Gasto de Operación	Trans. Asig. Sub. y Otras Ayudas	Otros Corrientes	Suma	Inversión Pública	Trans. Asig. Sub. y Otras Ayudas	Otros Inversión		
E027 EDUCACIÓN SUPERIOR EN LA UNIVERSIDAD INTERCULTURAL	41,065,556	41,065,556	-	-	41,065,556	-	-	-	-	-	-	-
E028 EDUCACIÓN SUPERIOR EN INSTITUTOS TECNOLÓGICOS	370,790,373	366,725,153	-	-	366,725,153	-	4,065,220	-	4,065,220	-	-	-
E029 SERVICIOS EDUCATIVOS EN DIFERENTES MODALIDADES	90,157,522	90,157,522	-	-	90,157,522	-	-	-	-	-	-	-
E030 EDUCACIÓN SUPERIOR EN UNIVERSIDADES TECNOLÓGICAS	778,854,807	777,618,627	-	-	777,618,627	-	1,236,180	-	1,236,180	-	-	-
E031 INVESTIGACIÓN, DESARROLLO E INNOVACIÓN CIENTÍFICA Y TECNOLÓGICA	19,053,000	19,053,000	-	-	19,053,000	-	-	-	-	-	-	-
E032 SERVICIOS DE EDUCACIÓN INTEGRAL	7,399,707,966	7,399,707,966	-	-	7,399,707,966	-	-	-	-	-	-	-
E033 EDUCACIÓN SUPERIOR EN EL CAMPO DE LA SALUD	58,053,779	58,053,779	-	-	58,053,779	-	-	-	-	-	-	-
E034 PROFESIONALIZACIÓN DEL MAGISTERIO POBLANO	7,832,947	7,832,947	-	-	7,832,947	-	-	-	-	-	-	-
E035 ATENCIÓN A LA DEMANDA DE EDUCACIÓN PARA ADULTOS	166,907,349	166,907,349	-	-	166,907,349	-	-	-	-	-	-	-
E040 FORTALECIMIENTO DE LOS SERVICIOS DE SALUD	2,712,048,886	2,712,048,886	-	-	2,712,048,886	-	-	-	-	-	-	-
E041 INSABI, PRESTACIÓN GRATUITA DE SERVICIOS DE SALUD, MEDICAMENTOS Y DEMÁS INSUMOS ASOCIADOS PARA LAS PERSONAS SIN SEGURIDAD SOCIAL	5,198,447,680	5,198,447,680	-	-	5,198,447,680	-	-	-	-	-	-	-
E042 PROTECCIÓN EN SALUD Y SERVICIOS DE SALUD A LA COMUNIDAD	4,634,734,148	4,634,734,148	-	-	4,634,734,148	-	-	-	-	-	-	-
E046 PROGRAMA DE APOYO ALIMENTARIO	1,029,132,766	1,029,132,766	-	-	1,029,132,766	-	-	-	-	-	-	-
E047 PRESTACIÓN DE SERVICIOS DE ASISTENCIA SOCIAL PARA EL BIENESTAR FAMILIAR	385,538,541	385,538,541	-	-	385,538,541	-	-	-	-	-	-	-
E048 ACERCAMIENTO Y CONCENTRACIÓN DE SERVICIOS GUBERNAMENTALES	44,659,962	44,659,962	8,296,926	32,083,925	4,279,111	-	-	-	-	-	-	-
E049 DESARROLLO COMUNITARIO	9,941,361	9,941,361	3,645,247	1,126,140	5,169,974	-	-	-	-	-	-	-
E050 TRANSFORMAR TU VIVIENDA	355,306,906	21,806,906	19,693,211	2,113,695	-	-	333,500,000	-	-	-	333,500,000	-
E051 TRANSFORMAR TU ENTORNO URBANO	194,053,356	2,553,356	1,124,286	1,429,070	-	-	191,500,000	-	-	-	191,500,000	-
E052 CENTROS PREVENTIVOS DE BIENESTAR	280,456,427	280,456,427	666,553	279,789,874	-	-	-	-	-	-	-	-
E053 REGULARIZACIÓN DE LA VIVIENDA	5,047,113	5,047,113	-	-	5,047,113	-	-	-	-	-	-	-
E054 GESTIÓN DEL TERRITORIO Y DESARROLLO URBANO	72,403,059	72,403,059	17,479,931	51,123,128	3,800,000	-	-	-	-	-	-	-
E055 GESTIÓN AMBIENTAL Y SUSTENTABILIDAD ENERGÉTICA	38,290,279	28,210,279	13,929,052	14,277,227	4,000	-	10,080,000	-	-	-	10,080,000	-
E056 PROTECCIÓN FORESTAL	20,549,474	20,549,474	-	20,549,474	-	-	-	-	-	-	-	-
E057 MODERNIZACIÓN Y TECNIFICACIÓN DEL CAMPO	32,266,978	32,266,978	20,010,068	12,076,910	180,000	-	-	-	-	-	-	-
E058 FOMENTO GANADERO, APÍCOLA Y ACUÍCOLA	50,232,817	4,554,518	2,998,617	1,555,901	-	-	45,678,299	-	-	-	45,678,299	-
E059 IMPULSO A LA COMERCIALIZACIÓN AGRÍCOLA	26,200,884	26,200,884	18,053,291	8,147,593	-	-	-	-	-	-	-	-
E060 MICROCRÉDITOS, FINANCIAMIENTO ACCESIBLE Y ASEGURAMIENTO	7,984,786	7,984,786	4,320,596	3,664,190	-	-	-	-	-	-	-	-
E062 CONOCIMIENTO E INNOVACIÓN EN EL TERRITORIO	8,376,992	8,376,992	5,272,488	3,104,504	-	-	-	-	-	-	-	-
E063 TRABAJO DIGNO	42,257,830	42,257,830	35,077,050	7,180,780	-	-	-	-	-	-	-	-
E064 PROGRAMA DE PRODUCTIVIDAD Y CAPACITACIÓN PARA EL EMPLEO	22,228,143	22,228,143	5,262,059	1,216,084	15,750,000	-	-	-	-	-	-	-
E065 FORMEMOS COOPERATIVAS	5,406,884	5,406,884	-	919,364	4,487,520	-	-	-	-	-	-	-
E067 CAPACITACIÓN PARA EL TRABAJO	137,886,167	137,886,167	-	-	137,886,167	-	-	-	-	-	-	-
E068 CONCILIACIÓN LABORAL EN CONFLICTOS DE JURISDICCIÓN LOCAL	23,761,244	23,761,244	-	-	23,761,244	-	-	-	-	-	-	-
E069 EMPRENDIMIENTO Y FOMENTO MIPYMES	183,121,053	183,121,053	9,689,620	3,414,024	170,017,409	-	-	-	-	-	-	-



CLASIFICACIÓN PROGRAMÁTICA POR TIPO Y RUBRO DE GASTO

(PESOS)

Programas Presupuestarios por Tipología	Gasto Total	Gasto Corriente					Gasto Capital				Pensiones y Jubilaciones
		Suma	Servicios Personales	Gasto de Operación	Trans. Asig. Sub. y Otras Ayudas	Otros Corrientes	Suma	Inversión Pública	Trans. Asig. Sub. y Otras Ayudas	Otros Inversión	
E071 CONSTITUCIÓN Y GESTIÓN DE PATRIMONIO INMOBILIARIO	15,661,934	15,661,934	-	-	15,661,934	-	-	-	-	-	-
E072 ADMINISTRACIÓN Y PROMOCIÓN DE MUSEOS	60,156,000	60,156,000	-	-	60,156,000	-	-	-	-	-	-
E073 PRODUCTOS TURÍSTICOS	32,110,143	32,110,143	6,433,786	547,571	25,128,786	-	-	-	-	-	-
E074 MEJORA DE LA CALIDAD TURÍSTICA	6,731,784	6,731,784	5,442,751	1,289,033	-	-	-	-	-	-	-
E075 PRESTACIÓN Y REGULARIZACIÓN DE SERVICIOS EN MATERIA DE AGUA Y SANEAMIENTO	32,945,599	32,945,599	-	-	32,945,599	-	-	-	-	-	-
E078 ADMINISTRACIÓN DE RECURSOS PARA LA INFRAESTRUCTURA EDUCATIVA	59,104,146	59,104,146	-	-	59,104,146	-	-	-	-	-	-
E079 TRANSMISIÓN Y REGULACIÓN DE PREDIOS UBICADOS EN LA RESERVA TERRITORIAL ATLIXCÁYOTL-QUETZALCÓATL	5,102,155	5,102,155	-	-	5,102,155	-	-	-	-	-	-
E080 PROGRAMA DE MOVILIDAD	10,328,916	10,328,916	8,844,337	1,484,579	-	-	-	-	-	-	-
E081 FOMENTO A LA FLUIDEZ DE LA CIRCULACIÓN VEHICULAR	193,914,611	193,914,611	66,405,120	127,509,491	-	-	-	-	-	-	-
E082 PREVENCIÓN Y ATENCIÓN DE LA VIOLENCIA Y DISCRIMINACIÓN HACIA LAS MUJERES	33,041,618	32,937,618	15,894,732	16,479,886	563,000	104,000	-	-	-	104,000	-
E083 INCLUSIÓN Y DESARROLLO DE LAS PERSONAS CON DISCAPACIDAD	14,841,501	14,841,501	-	-	14,841,501	-	-	-	-	-	-
E084 TRANSPARENCIA Y GOBIERNO ABIERTO	12,022,268	12,022,268	11,403,403	618,865	-	-	-	-	-	-	-
E085 EJERCICIO DE LAS FUNCIONES JURÍDICAS Y NOTARIALES	62,416,243	62,416,243	56,278,155	6,138,088	-	-	-	-	-	-	-
E086 PROMOCIÓN DE VALORES CÍVICOS	4,416,218	4,416,218	4,246,649	169,569	-	-	-	-	-	-	-
E087 COMUNICACIÓN DE LA ACTIVIDAD GUBERNAMENTAL Y AGENDA DIGITAL	38,515,123	38,515,123	-	-	38,515,123	-	-	-	-	-	-
E088 DESARROLLO INTEGRAL DE LOS PUEBLOS INDÍGENAS	38,364,117	38,364,117	-	-	38,364,117	-	-	-	-	-	-
E089 PROMOCIÓN Y PROCURACIÓN DE LA PROTECCIÓN DE LOS DERECHOS HUMANOS	17,084,216	17,084,216	-	-	17,084,216	-	-	-	-	-	-
E090 PERSECUCIÓN DE LOS DELITOS DEL ORDEN COMÚN Y PROMOCIÓN DE UNA PRONTA, COMPLETA Y DEBIDA IMPARTICIÓN DE JUSTICIA	1,330,565,130	1,324,195,891	-	-	1,324,195,891	-	6,369,239	-	6,369,239	-	-
F PROMOCIÓN Y FOMENTO	2,084,252,361	2,084,252,361	1,863,934,370	107,378,126	112,939,865	-	-	-	-	-	-
F001 EDUCACIÓN Y CULTURA INDÍGENA	1,743,963,219	1,743,963,219	1,728,942,276	13,600,042	1,420,901	-	-	-	-	-	-
F002 ATRACCIÓN DE INVERSIONES	16,054,253	16,054,253	2,661,102	1,393,151	12,000,000	-	-	-	-	-	-
F003 PROGRAMA DE DIFUSIÓN, FOMENTO Y CONSERVACIÓN DEL PATRIMONIO CULTURAL	40,646,088	40,646,088	17,500,793	22,745,295	400,000	-	-	-	-	-	-
F004 PROGRAMA DE ARTES Y FOMENTO CULTURAL	109,037,793	109,037,793	86,000,726	21,329,567	1,707,500	-	-	-	-	-	-
F005 PROMOCIÓN Y PUBLICIDAD TURÍSTICA	70,059,071	70,059,071	23,220,208	46,738,863	100,000	-	-	-	-	-	-
F007 MODELOS DE COMUNICACIÓN QUE CONTRIBUYAN AL DESARROLLO EDUCATIVO Y CULTURAL	73,376,130	73,376,130	-	-	73,376,130	-	-	-	-	-	-
F008 FORTALECIMIENTO PARA LAS MICROEMPRESAS ESTABLECIDAS EN EL ESTADO DE PUEBLA	2,935,334	2,935,334	-	-	2,935,334	-	-	-	-	-	-
F009 ENCADENAMIENTO PRODUCTIVO REGIONAL	28,180,473	28,180,473	5,609,265	1,571,208	21,000,000	-	-	-	-	-	-
G REGULACIÓN Y SUPERVISIÓN	3,215,082,584	3,215,082,584	228,557,065	368,593,893	2,617,931,626	-	-	-	-	-	-
G001 RECAUDACIÓN EFICIENTE	2,308,054,677	2,308,054,677	224,083,800	368,328,882	1,715,641,995	-	-	-	-	-	-
G003 FOMENTO Y VIGILANCIA DE BIENESTAR ANIMAL	4,738,276	4,738,276	4,473,265	265,011	-	-	-	-	-	-	-
G004 SUPERVISIÓN, INSPECCIÓN Y VIGILANCIA DE LA OPERACIÓN, CONSERVACIÓN, MANTENIMIENTO Y CONSTRUCCIÓN DE LA INFRAESTRUCTURA DE CUOTA	509,869,140	509,869,140	-	-	509,869,140	-	-	-	-	-	-



CLASIFICACIÓN PROGRAMÁTICA POR TIPO Y RUBRO DE GASTO

(PESOS)

Programas Presupuestarios por Tipología	Gasto Total	Gasto Corriente					Gasto Capital				Pensiones y Jubilaciones
		Suma	Servicios Personales	Gasto de Operación	Trans. Asig. Sub. y Otras Ayudas	Otros Corrientes	Suma	Inversión Pública	Trans. Asig. Sub. y Otras Ayudas	Otros Inversión	
G005 APOYO AL CONTROL Y FISCALIZACIÓN EN MATERIA DE ANTICORRUPCIÓN	25,017,706	25,017,706	-	-	25,017,706	-	-	-	-	-	-
G006 VIGILANCIA PARA GARANTIZAR EL LIBRE DESARROLLO DE LOS PROCESOS ELECTORALES	328,441,053	328,441,053	-	-	328,441,053	-	-	-	-	-	-
G007 EJECUCIÓN DE ACCIONES QUE GARANTICEN EL PRINCIPIO DE LEGALIDAD EN ACTOS ELECTORALES	19,375,659	19,375,659	-	-	19,375,659	-	-	-	-	-	-
G008 VIGILANCIA PARA GARANTIZAR EL ACCESO DE LAS PERSONAS A LA INFORMACIÓN PÚBLICA	19,586,073	19,586,073	-	-	19,586,073	-	-	-	-	-	-
K PROYECTOS DE INVERSIÓN	5,394,390,769	83,953,365	75,987,251	7,966,114	-	-	5,310,437,404	2,880,012,768	1,676,676,497	753,748,139	-
K002 INSTRUMENTACIÓN DE PROGRAMAS Y PROYECTOS DE INVERSIÓN PARA EL DESARROLLO DE LAS REGIONES DEL ESTADO	1,022,376,402	36,600,562	30,647,840	5,952,722	-	-	985,775,840	232,027,701	-	753,748,139	-
K003 PROYECTOS DE INFRAESTRUCTURA SOCIAL DEL SECTOR EDUCATIVO	1,007,598,885	-	-	-	-	-	1,007,598,885	-	1,007,598,885	-	-
K004 INFRAESTRUCTURA PARA EL BIENESTAR	1,610,571,194	39,566,353	38,032,057	1,534,296	-	-	1,571,004,841	1,571,004,841	-	-	-
K006 CONSTRUCCIÓN, REHABILITACIÓN Y MANTENIMIENTO DE ESPACIOS EDUCATIVOS	34,352,910	-	-	-	-	-	34,352,910	-	34,352,910	-	-
K010 INFRAESTRUCTURA PARA EL FORTALECIMIENTO DE LA SEGURIDAD Y PROCURACIÓN DE JUSTICIA EN EL ESTADO	613,401,013	7,642,516	7,307,354	335,162	-	-	605,758,497	605,758,497	-	-	-
K011 FORTALECIMIENTO DE LA GESTIÓN GUBERNAMENTAL Y SERVICIOS PÚBLICOS A TRAVÉS DE LA INFRAESTRUCTURA	471,365,663	143,934	-	143,934	-	-	471,221,729	471,221,729	-	-	-
K012 INFRAESTRUCTURA DE AGUA POTABLE, DRENAJE Y TRATAMIENTO	634,724,702	-	-	-	-	-	634,724,702	-	634,724,702	-	-
P PLANEACIÓN, SEGUIMIENTO Y EVALUACIÓN DE POLÍTICAS PÚBLICAS	1,848,109,483	1,847,727,479	383,329,257	1,017,940,391	446,457,831	-	382,004	-	-	382,004	-
P002 CONDUCCIÓN Y APLICACIÓN DE POLÍTICAS EN MATERIA DE POBLACIÓN	1,194,860	1,194,860	-	1,194,860	-	-	-	-	-	-	-
P003 COORDINACIÓN DE ACCIONES EMANADAS DEL SISTEMA NACIONAL DE SEGURIDAD PÚBLICA	52,244,102	52,244,102	-	-	52,244,102	-	-	-	-	-	-
P004 GESTIÓN PARA RESULTADOS DE LA ADMINISTRACIÓN PÚBLICA	566,581,366	566,581,366	113,203,024	374,129,152	79,249,190	-	-	-	-	-	-
P005 PLANEACIÓN Y EVALUACIÓN ESTRATÉGICA	25,594,519	25,594,519	14,048,993	10,098,548	1,446,978	-	-	-	-	-	-
P006 EVALUACIÓN GUBERNAMENTAL PARA EL FORTALECIMIENTO DE LA GESTIÓN	2,020,779	2,020,779	1,897,643	123,136	-	-	-	-	-	-	-
P007 RECTORÍA EN SALUD	275,446,246	275,446,246	-	-	275,446,246	-	-	-	-	-	-
P008 IMPULSO AL DESARROLLO INTEGRAL	26,104,929	26,104,929	21,305,820	4,799,109	-	-	-	-	-	-	-
P009 FOMENTO DE DESARROLLO ENERGÉTICO SUSTENTABLE	38,071,315	38,071,315	-	-	38,071,315	-	-	-	-	-	-
P010 TRANSVERSALIDAD DE LA PERSPECTIVA DE GÉNERO	43,510,933	43,128,929	18,217,655	24,911,274	-	-	382,004	-	-	382,004	-
P011 FORTALECIMIENTO A LA MEJORA REGULATORIA	7,387,295	7,387,295	6,999,830	387,465	-	-	-	-	-	-	-
P012 DISEÑO Y CONDUCCIÓN DE LA ESTRATEGIA DIGITAL ESTATAL	156,829,579	156,829,579	27,612,173	129,217,406	-	-	-	-	-	-	-
P014 ADMINISTRACIÓN EFICIENTE DE RECURSOS DEL GOBIERNO DEL ESTADO	653,123,560	653,123,560	180,044,119	473,079,441	-	-	-	-	-	-	-
R ESPECÍFICOS	11,367,136,961	11,356,916,257	4,385,374,165	220,566,069	1,845,829,367	4,905,146,656	10,220,704	-	9,220,704	1,000,000	-
R001 SISTEMA PARLAMENTARIO	251,215,659	251,065,659	-	-	251,065,659	-	150,000	-	150,000	-	-
R002 FISCALIZACIÓN SUPERIOR	213,496,867	213,426,163	-	-	213,426,163	-	70,704	-	70,704	-	-
R003 SISTEMA DE JUSTICIA	1,064,573,840	1,055,573,840	-	-	1,055,573,840	-	9,000,000	-	9,000,000	-	-



CLASIFICACIÓN PROGRAMÁTICA POR TIPO Y RUBRO DE GASTO

(PESOS)

Programas Presupuestarios por Tipología	Gasto Total	Gasto Corriente					Gasto Capital				Pensiones y Jubilaciones
		Suma	Servicios Personales	Gasto de Operación	Trans. Asig. Sub. y Otras Ayudas	Otros Corrientes	Suma	Inversión Pública	Trans. Asig. Sub. y Otras Ayudas	Otros Inversión	
R004 DESARROLLO ECONÓMICO DEL POLÍGONO DE CIUDAD MODELO	43,792,293	43,792,293	-	-	43,792,293	-	-	-	-	-	-
R007 IMPARTICIÓN DE JUSTICIA ADMINISTRATIVA	67,908,467	67,908,467	-	-	67,908,467	-	-	-	-	-	-
R008 PROVISIONES PARA PROGRAMA SALARIAL DEL GOBIERNO DEL ESTADO	4,385,374,165	4,385,374,165	4,385,374,165	-	-	-	-	-	-	-	-
R009 PROVISIONES PARA LA OPERACIÓN DE PROGRAMAS ESTATALES	4,703,447,218	4,703,447,218	-	-	-	4,703,447,218	-	-	-	-	-
R011 FONDO DE PENSIONES PARA LA RESERVA ACTUARIAL	1,000,000	-	-	-	-	-	1,000,000	-	-	1,000,000	-
R012 PROGRAMA DE INSTRUMENTACIÓN PARA LA MEJORA DE SERVICIOS DE SALUD	100,000,000	100,000,000	-	-	100,000,000	-	-	-	-	-	-
R015 ACCIONES DE COMUNICACIÓN SOCIAL E IMAGEN INSTITUCIONAL	536,328,452	536,328,452	-	220,566,069	114,062,945	201,699,438	-	-	-	-	-
ADMINISTRATIVOS Y DE APOYO	6,487,872,605	6,470,934,306	4,597,450,717	1,425,416,686	448,066,903	-	16,938,299	-	14,039,099	2,899,200	-
M APOYO AL PROCESO PRESUPUESTARIO Y PARA MEJORAR LA EFICIENCIA INSTITUCIONAL	6,374,814,457	6,357,876,158	4,493,953,817	1,416,900,764	447,021,577	-	16,938,299	-	14,039,099	2,899,200	-
M001 APOYO ADMINISTRATIVO Y JURÍDICO	6,341,588,791	6,324,656,786	4,493,953,817	1,416,900,764	413,802,205	-	16,932,005	-	14,032,805	2,899,200	-
M002 APOYO ADMINISTRATIVO Y JURÍDICO PARA LAS ACTIVIDADES DE FISCALIZACIÓN	33,225,666	33,219,372	-	-	33,219,372	-	6,294	-	6,294	-	-
O APOYO A LA FUNCIÓN PÚBLICA Y AL MEJORAMIENTO DE LA GESTIÓN	113,058,148	113,058,148	103,496,900	8,515,922	1,045,326	-	-	-	-	-	-
O001 INHIBICIÓN Y SANCIÓN DE ACTOS DE CORRUPCIÓN	23,509,926	23,509,926	21,696,963	1,812,963	-	-	-	-	-	-	-
O002 MECANISMOS DE PARTICIPACIÓN Y CONTRALORÍA SOCIAL PARA LA VERIFICACIÓN Y SEGUIMIENTO DE PROGRAMAS	11,076,484	11,076,484	10,614,735	461,749	-	-	-	-	-	-	-
O003 FISCALIZACIÓN A LA GESTIÓN PÚBLICA	78,471,738	78,471,738	71,185,202	6,241,210	1,045,326	-	-	-	-	-	-
COMPROMISOS	175,000,000	160,000,000	-	130,000,000	30,000,000	-	15,000,000	-	-	15,000,000	-
N DESASTRES NATURALES	175,000,000	160,000,000	-	130,000,000	30,000,000	-	15,000,000	-	-	15,000,000	-
N004 FIDEICOMISO ESTATAL PARA LA ATENCIÓN A DESASTRES NATURALES	145,000,000	130,000,000	-	130,000,000	-	-	15,000,000	-	-	15,000,000	-
N005 ATENCIÓN A SINIESTROS AGROCLIMÁTICOS EN EL CAMPO POBLANO	30,000,000	30,000,000	-	-	30,000,000	-	-	-	-	-	-





GASTO PÚBLICO DE LOS RAMOS PODERES

Información Financiera Detallada | Gasto Programable





RAMO: 01 PODER LEGISLATIVO

Información Financiera Detallada | Gasto Programable



SÍNTESIS

MISIÓN

El **Honorable Congreso del Estado de Puebla** tiene como misión: Promover un orden justo en la sociedad legislando dentro de un marco legal integral de valores y principios éticos, atendiendo a las demandas de la sociedad y ajustándose a la realidad imperante para responder a las exigencias que la sociedad demanda para generar credibilidad y confianza en el ciudadano.

A través de la actuación técnico-parlamentaria con perspectiva institucional en la que se despliegue de manera racional, eficiente y eficaz, el proceso legislativo para configurar y actualizar permanentemente el marco jurídico local, a efecto de garantizar un orden justo, brindar certeza legal y propiciar condiciones para atender las demandas e intereses públicos en favor del bienestar integral de la población.

La **Auditoría Superior del Estado de Puebla**, es una institución que efectúa con integridad la Fiscalización Superior de los recursos públicos con un adecuado control de información, sistematizado, confiable y transparente, siendo el instrumento eficaz para verificar la correcta aplicación de los mismos y así contribuir a combatir la corrupción, propiciando una oportuna rendición de cuentas a la ciudadanía y al Congreso del Estado.

CONTRIBUCIÓN AL PLAN ESTATAL DE DESARROLLO 2019-2024

El Poder Legislativo del Estado de Puebla, en su vertiente parlamentaria desplegada a través del Congreso, establece una estrategia programática enfocada al cumplimiento de sus funciones como institución política y de representación popular que, además de reconocerle como un actor prioritario del sistema democrático y la materialización del Estado moderno, posibilita la integración efectiva de los elementos estructurales, organizacionales y funcionales sobre los que se soporta el desenvolvimiento del proceso legislativo.

En este sentido, la estrategia programática proyectada para el ejercicio 2023, atiende el cambio de visión parlamentaria en donde, la actuación orientada a resultados con sujeción a evaluación del desempeño, es adoptada como un principio en la intervención y vinculación institucional a favor del desarrollo local; para tales efectos la programación presupuestal guarda un respaldo en la Agenda Legislativa LXI, al tiempo de garantizar una alineación funcional con el Plan Estatal de Desarrollo 2019-2024, desde la que se posibilita crear condiciones idóneas para el logro de los objetivos y metas de desarrollo integrales.

Respecto a ello, el Programa Presupuestario R001.Sistema Parlamentario, establece una vinculación general con el conjunto de ejes y objetivos establecidos en el Plan Estatal de Desarrollo, toda vez que el Congreso del Estado, a través de su Agenda Legislativa, imprimió

SÍNTESIS

como propósito la validación permanente del marco jurídico en coadyuvancia a los objetivos y metas de desarrollo local. En lo particular, el Programa establece una alineación funcional a partir de la atención brindada al objetivo enfocado en mejorar las condiciones de seguridad pública, gobernabilidad, legalidad, justicia y certeza jurídica de la población del Estado de Puebla registrado en el Eje 1. Seguridad Pública, Justicia y Estado de Derecho; así como del Eje Especial denominado Gobierno Democrático, Innovador y Transparente; mientras que en el orden nacional guardan una alineación con los principios inscritos en el Eje 1, Política y Gobierno.

El Plan Estatal de Desarrollo 2019-2024 está integrado por cuatro Ejes de Gobierno y un Eje Especial: 1. Seguridad Pública, Justicia y Estado de Derecho, 2. Recuperación del Campo Poblano, 3. Desarrollo Económico para Todas y Todos y 4. Disminución de las Desigualdades. Finalmente, el Eje Especial denominado "Gobierno Democrático, Innovador y Transparente", que además incorpora cuatro Enfoques Transversales: Infraestructura, Pueblos Originarios, Igualdad Sustantiva, Cuidado Ambiental y Atención al Cambio Climático.

En este contexto, el Programa Presupuestario "R002 Fiscalización Superior", queda enmarcado en el Eje Especial "Gobierno Democrático, Innovador y Transparente", generando resultados que permitan la mejora en el desempeño de la gestión gubernamental, contribuyendo en el combate a la corrupción y la impunidad.

PRINCIPALES PROGRAMAS PRESUPUESTARIOS

La programación presupuestal del Congreso, exterioriza una visión de actuación legislativa respaldada por objetivos y estrategias institucionales que, por un lado, guardan congruencia con las metas de desarrollo en los ámbitos nacional, estatal y locales, mientras que, por otro, garantiza un quehacer racional apegado a los ordenamientos legales que exigen de esta institución pública una actuación responsable, honesta, transparente, eficaz, eficiente y efectiva. Así, el Programa Presupuestario R001 señala una ruta de intervención técnico-parlamentaria de la Legislatura LXI en favor del bienestar integral de la población, al tiempo de integrar un enfoque estratégico con el que se plantean acciones para apuntalar la arquitectura organizacional del Congreso Local y vincularle de manera efectiva con la realidad externa, equilibrando los procesos de decisión pública en tres vertientes de representatividad: institucional, política y social. En este escenario, los objetivos previstos en los Programas Presupuestarios son los siguientes:

R001. Sistema Parlamentario

- Conocer las áreas prioritarias de intervención parlamentaria sobre las que se desarrollará el proceso legislativo, favoreciendo de manera eficiente, eficaz y efectiva el logro de objetivos de desarrollo local, así como el bienestar integral de la población.
- Estructurar e impulsar soluciones conjuntas en favor del desarrollo de la entidad, desde la perspectiva legislativa.
- Incorporar elementos fundamentales de composición organizacional que, desde una visión institucional, soporten el desenvolvimiento del proceso legislativo bajo criterios de eficiencia, eficacia y efectividad.



SÍNTESIS

- Propiciar la suma de esfuerzos y colaboración institucional que establezca alianzas estratégicas con actores de todas las fuerzas políticas que integran la Legislatura.
- Desarrollar esquemas de apertura y co-creación con la sociedad.
- Propiciar instrumentos de auditoría acompañados por herramientas de monitoreo, seguimiento y evaluación a las acciones auspiciadas por recursos públicos.
- Fortalecer las funciones de fiscalización para garantizar el ejercicio responsable de los recursos públicos, así como el cumplimiento de obligaciones jurídicas, legales y/o normativas.
- Garantizar responsabilidad, honestidad y legalidad en el cumplimiento a las tareas de fiscalización local.

R002. Fiscalización Superior. Este programa está dirigido a vigilar el ejercicio de los recursos públicos mediante la Fiscalización Superior de las Cuentas Públicas de las Entidades Fiscalizadas, identificadas por la Ley de Rendición de Cuentas y Fiscalización Superior del Estado de Puebla.

ACCIONES Y PROYECTOS A DESARROLLAR

La estrategia programática 2023 aplicable al actuar del Congreso Local, considera dos vertientes fundamentales de actuación: la primera de ellas inscribe las acciones enfocadas en ejecutar el proceso legislativo que deriva en la emisión y/o actualización del marco jurídico local; mientras que la segunda incorpora, reconoce y posiciona el carácter institucional del Congreso, a partir de las tareas centrales que las áreas técnico-administrativas desarrollan para dar cumplimiento a los ordenamientos legales y/o normativos que aplican al ejercicio público, así como para afianzar los elementos estructurales, organizacionales y operativos bajo los que se soporta el desenvolvimiento del proceso legislativo. En función de lo anterior, la programación presupuestal 2023 fragua las siguientes acciones y proyectos a desarrollar en la intervención del Congreso Local:

R001. Sistema Parlamentario

- Gestión de Iniciativas Parlamentarias.
- Gestión de Propositiones con Punto de Acuerdo.
- Gestión de Reuniones de Trabajo en Comisiones Legislativas.
- Gestión de Dictámenes Avalados en Comisiones Legislativas para presentación ante Pleno para análisis, discusión y en su caso aprobación.
- Celebración de Periodos de Sesiones Plenarias.
- Presentación de Proyectos de Leyes y/o Decretos ante el Pleno para su aprobación, remisión y/o publicación.
- Celebración de Reuniones de Coordinación Parlamentaria.
- Presentación de Informes de Actividades Legislativas.

SÍNTESIS

- Seguimiento, monitoreo, evaluación y aplicación de auditorías al ejercicio institucional del Congreso.
- Cumplimiento de tareas de apoyo legislativo a través de áreas técnico-parlamentarias para soportar el desenvolvimiento del proceso legislativo.
- Cumplimiento a tareas de investigación y/o análisis técnico-parlamentario para fortalecer la intervención legislativa del Congreso.
- Cumplimiento de registro archivístico aplicable a la función institucional y parlamentaria del Congreso, bajo enfoques histórico y de funcionamiento cotidiano.
- Cumplimiento a las tareas de fiscalización en garantía al ejercicio responsable, legal, honesto y transparente del presupuesto público local.
- Aplicación de evaluación al desempeño de la Auditoría Superior del Estado.


R002.Fiscalización Superior

La Auditoría Superior del Estado de Puebla tiene como visión, el consolidarse como una Entidad Fiscalizadora transparente que garantice la calidad, legalidad y eficiencia en la Fiscalización Superior, mediante acciones que fortalezcan la rendición de cuentas y el combate a la corrupción; recuperando la credibilidad y confianza de la ciudadanía. Incorporando para ello la transparencia y cero corrupciones como valores máximos en la gestión institucional.

METAS A ALCANZAR DE LOS INDICADORES ESTRATÉGICOS

Las metas proyectadas en los indicadores de desempeño que acompañan a la programación presupuestal, toman como referencia elementos centrales de análisis estadístico en materia técnico-parlamentaria que, de manera conjunta, permiten establecer parámetros de referencia y valoración a la actuación institucional del Poder Legislativo respecto a su labor parlamentaria atendida por el Congreso Local. En este sentido, la programación presupuestal 2023 considera, entre los más destacables, a los siguientes elementos: Variación porcentual de acciones enmarcadas en el proceso legislativo local y el Porcentaje de instrumentos técnico-parlamentarios para fortalecer la capacidad institucional que soporta el desarrollo del proceso legislativo local.

Efectuar la Fiscalización Superior, mediante la práctica de auditorías, evaluaciones y revisiones para comprobar el cumplimiento de las disposiciones que regulan los ingresos, gastos públicos, así como la deuda pública, incluyendo la revisión del manejo, la custodia y la aplicación de recursos, fondos, bienes o valores de la hacienda pública estatal o municipal, y demás información financiera, contable, patrimonial, presupuestaria y programática, así como verificar el grado de cumplimiento de los objetivos y metas de los planes, programas y subprogramas estatales y municipales; y, en su caso, la revisión de hechos y evidencias que permitan detectar e investigar actos u omisiones que impliquen probables irregularidades o conductas ilícitas.



HONORABLE CONGRESO DEL ESTADO

Información Financiera Detallada | Gasto Programable





CLASIFICACIÓN ECONÓMICA POR CAPÍTULO Y TIPO DE GASTO

HONORABLE CONGRESO DEL ESTADO

(PESOS)

Capítulo	Total	Gasto Corriente	Gasto de Capital
TOTAL	266,493,531	266,023,531	470,000
TRANSFERENCIAS, ASIGNACIONES, SUBSIDIOS Y OTRAS AYUDAS	266,493,531	266,023,531	470,000



CLASIFICACIÓN ADMINISTRATIVA - PROGRAMÁTICA POR TIPO Y RUBRO DE GASTO
HONORABLE CONGRESO DEL ESTADO
(PESOS)

UR	PP	Gasto Total	Gasto Corriente					Gasto Capital				Pensiones y Jubilaciones
			Suma	Servicios Personales	Gasto de Operación	Trans. Asig. Sub. y Otras Ayudas	Otros Corrientes	Suma	Inversión Pública	Trans. Asig. Sub. y Otras Ayudas	Otros Inversión	
Total		266,493,531	266,023,531	-	-	266,023,531	-	470,000	-	470,000	-	-
HONORABLE CONGRESO DEL ESTADO LIBRE Y SOBERANO DE PUEBLA		240,049,767	240,049,767	-	-	240,049,767	-	-	-	-	-	-
R001	SISTEMA PARLAMENTARIO	240,049,767	240,049,767	-	-	240,049,767	-	-	-	-	-	-
SECRETARÍA GENERAL		259,500	259,500	-	-	259,500	-	-	-	-	-	-
R001	SISTEMA PARLAMENTARIO	259,500	259,500	-	-	259,500	-	-	-	-	-	-
DIRECCIÓN GENERAL DE SERVICIOS LEGISLATIVOS		265,000	215,000	-	-	215,000	-	50,000	-	50,000	-	-
R001	SISTEMA PARLAMENTARIO	265,000	215,000	-	-	215,000	-	50,000	-	50,000	-	-
DIRECCIÓN GENERAL DE ASUNTOS JURÍDICOS, DE ESTUDIOS Y DE PROYECTOS LEGISLATIVOS		422,500	422,500	-	-	422,500	-	-	-	-	-	-
R001	SISTEMA PARLAMENTARIO	422,500	422,500	-	-	422,500	-	-	-	-	-	-
DIRECCIÓN GENERAL DE COMUNICACIÓN Y VINCULACIÓN		10,205,392	10,105,392	-	-	10,105,392	-	100,000	-	100,000	-	-
R001	SISTEMA PARLAMENTARIO	10,205,392	10,105,392	-	-	10,105,392	-	100,000	-	100,000	-	-
ÓRGANO INTERNO DE CONTROL		13,500	13,500	-	-	13,500	-	-	-	-	-	-
R001	SISTEMA PARLAMENTARIO	13,500	13,500	-	-	13,500	-	-	-	-	-	-
DIRECCIÓN GENERAL DE ADMINISTRACIÓN Y FINANZAS		15,277,872	14,957,872	-	-	14,957,872	-	320,000	-	320,000	-	-
M001	APOYO ADMINISTRATIVO Y JURÍDICO	15,277,872	14,957,872	-	-	14,957,872	-	320,000	-	320,000	-	-



CLASIFICACIÓN FUNCIONAL - PROGRAMÁTICA POR TIPO Y RUBRO DE GASTO

HONORABLE CONGRESO DEL ESTADO
(PESOS)

FI / FN / SF / PP / AI / UR	Gasto Total	Gasto Corriente					Gasto Capital				Pensiones y Jubilaciones
		Suma	Servicios Personales	Gasto de Operación	Trans. Asig. Sub. y Otras Ayudas	Otros Corrientes	Suma	Inversión Pública	Trans. Asig. Sub. y Otras Ayudas	Otros Inversión	
TOTAL	266,493,531	266,023,531	-	-	266,023,531	-	470,000	-	470,000	-	-
GOBIERNO	266,493,531	266,023,531	-	-	266,023,531	-	470,000	-	470,000	-	-
LEGISLACIÓN	251,215,659	251,065,659	-	-	251,065,659	-	150,000	-	150,000	-	-
LEGISLACIÓN	251,215,659	251,065,659	-	-	251,065,659	-	150,000	-	150,000	-	-
R001 SISTEMA PARLAMENTARIO	251,215,659	251,065,659	-	-	251,065,659	-	150,000	-	150,000	-	-
FUNCIÓN PÚBLICA Y BUEN GOBIERNO	13,500	13,500	-	-	13,500	-	-	-	-	-	-
ÓRGANO INTERNO DE CONTROL	13,500	13,500	-	-	13,500	-	-	-	-	-	-
LLEVAR A CABO EL PROCESO LEGISLATIVO	251,202,159	251,052,159	-	-	251,052,159	-	150,000	-	150,000	-	-
HONORABLE CONGRESO DEL ESTADO LIBRE Y SOBERANO DE PUEBLA	240,049,767	240,049,767	-	-	240,049,767	-	-	-	-	-	-
SECRETARÍA GENERAL	259,500	259,500	-	-	259,500	-	-	-	-	-	-
DIRECCIÓN GENERAL DE SERVICIOS LEGISLATIVOS	265,000	215,000	-	-	215,000	-	50,000	-	50,000	-	-
DIRECCIÓN GENERAL DE ASUNTOS JURÍDICOS, DE ESTUDIOS Y DE PROYECTOS LEGISLATIVOS	422,500	422,500	-	-	422,500	-	-	-	-	-	-
DIRECCIÓN GENERAL DE COMUNICACIÓN Y VINCULACIÓN	10,205,392	10,105,392	-	-	10,105,392	-	100,000	-	100,000	-	-
OTROS SERVICIOS GENERALES	15,277,872	14,957,872	-	-	14,957,872	-	320,000	-	320,000	-	-
SERVICIOS REGISTRALES, ADMINISTRATIVOS Y PATRIMONIALES	15,277,872	14,957,872	-	-	14,957,872	-	320,000	-	320,000	-	-
M001 APOYO ADMINISTRATIVO Y JURÍDICO	15,277,872	14,957,872	-	-	14,957,872	-	320,000	-	320,000	-	-
SERVICIOS DE APOYO ADMINISTRATIVO Y JURÍDICO	15,277,872	14,957,872	-	-	14,957,872	-	320,000	-	320,000	-	-
DIRECCIÓN GENERAL DE ADMINISTRACIÓN Y FINANZAS	15,277,872	14,957,872	-	-	14,957,872	-	320,000	-	320,000	-	-



CLASIFICACIÓN PROGRAMÁTICA - ADMINISTRATIVA POR TIPO Y RUBRO DE GASTO

HONORABLE CONGRESO DEL ESTADO
(PESOS)

Programas Presupuestarios por Tipología	Gasto Total	Gasto Corriente				Gasto Capital				Pensiones y Jubilaciones
		Suma	Servicios Personales	Gasto de Operación	Trans. Asig. Sub. y Otras Ayudas	Otros Corrientes	Suma	Inversión Pública	Trans. Asig. Sub. y Otras Ayudas	
TOTAL	266,493,531	266,023,531	-	-	266,023,531	-	470,000	-	470,000	-
PROGRAMAS	266,493,531	266,023,531	-	-	266,023,531	-	470,000	-	470,000	-
DESEMPEÑO DE LAS FUNCIONES	251,215,659	251,065,659	-	-	251,065,659	-	150,000	-	150,000	-
R ESPECÍFICOS	251,215,659	251,065,659	-	-	251,065,659	-	150,000	-	150,000	-
R001 SISTEMA PARLAMENTARIO	251,215,659	251,065,659	-	-	251,065,659	-	150,000	-	150,000	-
1000 HONORABLE CONGRESO DEL ESTADO LIBRE Y SOBERANO DE PUEBLA	240,049,767	240,049,767	-	-	240,049,767	-	-	-	-	-
1100 SECRETARÍA GENERAL	259,500	259,500	-	-	259,500	-	-	-	-	-
1101 DIRECCIÓN GENERAL DE SERVICIOS LEGISLATIVOS	265,000	215,000	-	-	215,000	-	50,000	-	50,000	-
1103 DIRECCIÓN GENERAL DE ASUNTOS JURÍDICOS, DE ESTUDIOS Y DE PROYECTOS LEGISLATIVOS	422,500	422,500	-	-	422,500	-	-	-	-	-
1104 DIRECCIÓN GENERAL DE COMUNICACIÓN Y VINCULACIÓN	10,205,392	10,105,392	-	-	10,105,392	-	100,000	-	100,000	-
1602 ÓRGANO INTERNO DE CONTROL	13,500	13,500	-	-	13,500	-	-	-	-	-
ADMINISTRATIVOS Y DE APOYO	15,277,872	14,957,872	-	-	14,957,872	-	320,000	-	320,000	-
M APOYO AL PROCESO PRESUPUESTARIO Y PARA MEJORAR LA EFICIENCIA INSTITUCIONAL	15,277,872	14,957,872	-	-	14,957,872	-	320,000	-	320,000	-
M001 APOYO ADMINISTRATIVO Y JURÍDICO	15,277,872	14,957,872	-	-	14,957,872	-	320,000	-	320,000	-
1700 DIRECCIÓN GENERAL DE ADMINISTRACIÓN Y FINANZAS	15,277,872	14,957,872	-	-	14,957,872	-	320,000	-	320,000	-



ANALÍTICO DE PLAZAS Y REMUNERACIONES
HONORABLE CONGRESO DEL ESTADO
(PESOS)

Descripción	Análítico de Plazas				Percepciones Brutas						ISN
	Categoría	Plazas	Horas	Total A=(B+C+H)	Sueldos y Salarios B	Total C=(D+E+F+G)	Seguridad Social D	Medidas de Protección al Salario E	Fondo de Ahorro para el Retiro F	Condiciones de Trabajo, Contratos Colectivos y otras Remuneraciones G	
TOTAL		209		100,335,489	79,973,123	17,650,627	6,706,201	5,473,025	526,233	4,945,169	2,711,739
OFICIAL MAYOR DEL CONGRESO	G0305	1	-	1,277,199	1,063,731	179,411	100,186	71,518	7,707	-	34,057
DIPUTADO	G0401	41	-	38,488,259	32,791,579	4,659,130	2,660,992	1,793,446	204,692	-	1,037,551
DIRECTOR GENERAL	G0403	9	-	8,948,557	7,683,890	1,022,351	584,120	393,299	44,932	-	242,316
DIRECTOR DE ÁREA	G0501	2	-	1,173,632	987,577	154,600	86,973	60,937	6,690	-	31,455
SECRETARIO PARTICULAR DEL TITULAR	G0802	1	-	586,816	493,788	77,300	43,487	30,468	3,345	-	15,728
COORDINADOR REGIONAL	G0511	15	-	8,807,043	7,404,185	1,166,802	652,298	464,327	50,177	-	236,055
SUB-DIRECTOR	G0801	7	-	2,122,499	1,747,045	319,077	173,541	132,187	13,349	-	56,377
JEFE DE DEPARTAMENTO	G0805	13	-	5,237,152	4,558,342	535,162	283,433	229,926	21,803	-	143,648
ANALISTA ESPECIALIZADO	G0510	41	-	11,590,686	9,810,347	1,466,837	768,032	639,726	59,079	-	313,502
COORDINADOR CONFIANZA	G0601	2	-	480,585	400,620	67,019	33,528	30,913	2,579	-	12,946
SUPERVISOR "A"	G0804	4	-	1,004,577	857,140	119,976	57,321	58,246	4,409	-	27,462
CAPTURISTA	G1303	1	-	506,375	468,069	23,929	11,831	11,188	910	-	14,378
ANALISTA	G1304	3	-	767,917	671,228	75,437	35,493	37,213	2,730	-	21,253
OFICIAL "R"	G0020	11	-	4,083,416	1,783,310	2,192,874	373,058	436,564	28,697	1,354,554	107,233
OFICIAL "M"	G0003	3	-	1,077,391	493,312	555,411	86,477	108,759	6,652	353,523	28,668
OFICIAL "I"	G0907	1	-	290,465	112,945	169,820	24,214	30,385	1,863	113,358	7,701
OFICIAL "E"	G0911	3	-	888,059	389,363	474,780	62,188	77,900	4,784	329,908	23,915
OFICIAL "A"	G1301	26	-	7,483,248	3,368,773	3,911,312	471,713	609,488	36,286	2,793,826	203,163
HONORARIOS	H0058	6	-	1,352,390	1,190,294	124,422	52,128	65,540	6,754	-	37,675
HONORARIOS	H0065	13	-	2,991,292	2,658,484	249,054	102,492	133,293	13,269	-	83,753
HONORARIOS	H0074	6	-	1,177,930	1,039,102	105,924	42,696	57,702	5,527	-	32,904

Nota: La suma de los parciales puede no coincidir con el total, debido al redondeo.





AUDITORÍA SUPERIOR DEL ESTADO

Información Financiera Detallada | Gasto Programable





CLASIFICACIÓN ECONÓMICA POR CAPÍTULO Y TIPO DE GASTO

AUDITORÍA SUPERIOR DEL ESTADO

(PESOS)

Capítulo	Total	Gasto Corriente	Gasto de Capital
TOTAL	246,722,533	246,645,535	76,998
TRANSFERENCIAS, ASIGNACIONES, SUBSIDIOS Y OTRAS AYUDAS	246,722,533	246,645,535	76,998



CLASIFICACIÓN ADMINISTRATIVA - PROGRAMÁTICA POR TIPO Y RUBRO DE GASTO
AUDITORÍA SUPERIOR DEL ESTADO
(PESOS)

UR	PP	Gasto Total	Gasto Corriente					Gasto Capital				Pensiones y Jubilaciones
			Suma	Servicios Personales	Gasto de Operación	Trans. Asig. Sub. y Otras Ayudas	Otros Corrientes	Suma	Inversión Pública	Trans. Asig. Sub. y Otras Ayudas	Otros Inversión	
Total		246,722,533	246,645,535	-	-	246,645,535	-	76,998	-	76,998	-	-
AUDITORÍA SUPERIOR DEL ESTADO DE PUEBLA		85,395,231	85,348,043	-	-	85,348,043	-	47,188	-	47,188	-	-
R002	FISCALIZACIÓN SUPERIOR	85,395,231	85,348,043	-	-	85,348,043	-	47,188	-	47,188	-	-
AUDITORÍA ESPECIAL DE CUMPLIMIENTO FINANCIERO		66,175,388	66,163,016	-	-	66,163,016	-	12,372	-	12,372	-	-
R002	FISCALIZACIÓN SUPERIOR	66,175,388	66,163,016	-	-	66,163,016	-	12,372	-	12,372	-	-
DIRECCIÓN DE FISCALIZACIÓN ESTATAL		1,000,000	1,000,000	-	-	1,000,000	-	-	-	-	-	-
R002	FISCALIZACIÓN SUPERIOR	1,000,000	1,000,000	-	-	1,000,000	-	-	-	-	-	-
AUDITORÍA ESPECIAL DE EVALUACIÓN DE DESEMPEÑO		12,962,597	12,960,720	-	-	12,960,720	-	1,877	-	1,877	-	-
R002	FISCALIZACIÓN SUPERIOR	12,962,597	12,960,720	-	-	12,960,720	-	1,877	-	1,877	-	-
AUDITORÍA ESPECIAL DE MEJORA DE LA GESTIÓN Y TECNOLOGÍAS DE LA INFORMACIÓN		22,703,805	22,699,278	-	-	22,699,278	-	4,527	-	4,527	-	-
R002	FISCALIZACIÓN SUPERIOR	22,703,805	22,699,278	-	-	22,699,278	-	4,527	-	4,527	-	-
DIRECCIÓN DE PROCESOS Y MEJORA CONTINUA		418,831	418,831	-	-	418,831	-	-	-	-	-	-
R002	FISCALIZACIÓN SUPERIOR	418,831	418,831	-	-	418,831	-	-	-	-	-	-
DIRECCIÓN DE TECNOLOGÍAS DE LA INFORMACIÓN Y COMUNICACIONES		1,614,675	1,614,675	-	-	1,614,675	-	-	-	-	-	-
R002	FISCALIZACIÓN SUPERIOR	1,614,675	1,614,675	-	-	1,614,675	-	-	-	-	-	-
DIRECCIÓN GENERAL JURÍDICA		23,226,340	23,221,600	-	-	23,221,600	-	4,740	-	4,740	-	-
R002	FISCALIZACIÓN SUPERIOR	23,226,340	23,221,600	-	-	23,221,600	-	4,740	-	4,740	-	-
DIRECCIÓN GENERAL DE ADMINISTRACIÓN		33,225,666	33,219,372	-	-	33,219,372	-	6,294	-	6,294	-	-
M002	APOYO ADMINISTRATIVO Y JURÍDICO PARA LAS ACTIVIDADES DE FISCALIZACIÓN	33,225,666	33,219,372	-	-	33,219,372	-	6,294	-	6,294	-	-



CLASIFICACIÓN FUNCIONAL - PROGRAMÁTICA POR TIPO Y RUBRO DE GASTO

AUDITORÍA SUPERIOR DEL ESTADO
(PESOS)

FI / FN / SF / PP / AI / UR	Gasto Total	Gasto Corriente					Gasto Capital				Pensiones y Jubilaciones
		Suma	Servicios Personales	Gasto de Operación	Trans. Asig. Sub. y Otras Ayudas	Otros Corrientes	Suma	Inversión Pública	Trans. Asig. Sub. y Otras Ayudas	Otros Inversión	
TOTAL	246,722,533	246,645,535	-	-	246,645,535	-	76,998	-	76,998	-	-
GOBIERNO	246,722,533	246,645,535	-	-	246,645,535	-	76,998	-	76,998	-	-
LEGISLACIÓN	213,496,867	213,426,163	-	-	213,426,163	-	70,704	-	70,704	-	-
FISCALIZACIÓN	213,496,867	213,426,163	-	-	213,426,163	-	70,704	-	70,704	-	-
R002 FISCALIZACIÓN SUPERIOR	213,496,867	213,426,163	-	-	213,426,163	-	70,704	-	70,704	-	-
LLEVAR A CABO LA FISCALIZACIÓN DE LA HACIENDA PÚBLICA	213,496,867	213,426,163	-	-	213,426,163	-	70,704	-	70,704	-	-
AUDITORÍA SUPERIOR DEL ESTADO DE PUEBLA	85,395,231	85,348,043	-	-	85,348,043	-	47,188	-	47,188	-	-
AUDITORÍA ESPECIAL DE CUMPLIMIENTO FINANCIERO	66,175,388	66,163,016	-	-	66,163,016	-	12,372	-	12,372	-	-
DIRECCIÓN DE FISCALIZACIÓN ESTATAL	1,000,000	1,000,000	-	-	1,000,000	-	-	-	-	-	-
AUDITORÍA ESPECIAL DE EVALUACIÓN DE DESEMPEÑO	12,962,597	12,960,720	-	-	12,960,720	-	1,877	-	1,877	-	-
AUDITORÍA ESPECIAL DE MEJORA DE LA GESTIÓN Y TECNOLOGÍAS DE LA INFORMACIÓN	22,703,805	22,699,278	-	-	22,699,278	-	4,527	-	4,527	-	-
DIRECCIÓN DE PROCESOS Y MEJORA CONTINUA	418,831	418,831	-	-	418,831	-	-	-	-	-	-
DIRECCIÓN DE TECNOLOGÍAS DE LA INFORMACIÓN Y COMUNICACIONES	1,614,675	1,614,675	-	-	1,614,675	-	-	-	-	-	-
DIRECCIÓN GENERAL JURÍDICA	23,226,340	23,221,600	-	-	23,221,600	-	4,740	-	4,740	-	-
OTROS SERVICIOS GENERALES	33,225,666	33,219,372	-	-	33,219,372	-	6,294	-	6,294	-	-
SERVICIOS REGISTRALES, ADMINISTRATIVOS Y PATRIMONIALES	33,225,666	33,219,372	-	-	33,219,372	-	6,294	-	6,294	-	-
M002 APOYO ADMINISTRATIVO Y JURÍDICO PARA LAS ACTIVIDADES DE FISCALIZACIÓN	33,225,666	33,219,372	-	-	33,219,372	-	6,294	-	6,294	-	-
SERVICIOS DE APOYO ADMINISTRATIVO Y JURÍDICO	33,225,666	33,219,372	-	-	33,219,372	-	6,294	-	6,294	-	-
DIRECCIÓN GENERAL DE ADMINISTRACIÓN	33,225,666	33,219,372	-	-	33,219,372	-	6,294	-	6,294	-	-



CLASIFICACIÓN PROGRAMÁTICA - ADMINISTRATIVA POR TIPO Y RUBRO DE GASTO

AUDITORÍA SUPERIOR DEL ESTADO

(PESOS)

Programas Presupuestarios por Tipología	Gasto Total	Gasto Corriente				Gasto Capital				Pensiones y Jubilaciones
		Suma	Servicios Personales	Gasto de Operación	Trans. Asig. Sub. y Otras Ayudas	Otros Corrientes	Suma	Inversión Pública	Trans. Asig. Sub. y Otras Ayudas	
TOTAL	246,722,533	246,645,535	-	-	246,645,535	-	76,998	-	76,998	-
PROGRAMAS	246,722,533	246,645,535	-	-	246,645,535	-	76,998	-	76,998	-
DESEMPEÑO DE LAS FUNCIONES	213,496,867	213,426,163	-	-	213,426,163	-	70,704	-	70,704	-
R ESPECÍFICOS	213,496,867	213,426,163	-	-	213,426,163	-	70,704	-	70,704	-
R002 FISCALIZACIÓN SUPERIOR	213,496,867	213,426,163	-	-	213,426,163	-	70,704	-	70,704	-
2000 AUDITORÍA SUPERIOR DEL ESTADO DE PUEBLA	85,395,231	85,348,043	-	-	85,348,043	-	47,188	-	47,188	-
2100 AUDITORÍA ESPECIAL DE CUMPLIMIENTO FINANCIERO	66,175,388	66,163,016	-	-	66,163,016	-	12,372	-	12,372	-
2103 DIRECCIÓN DE FISCALIZACIÓN ESTATAL	1,000,000	1,000,000	-	-	1,000,000	-	-	-	-	-
2200 AUDITORÍA ESPECIAL DE EVALUACIÓN DE DESEMPEÑO	12,962,597	12,960,720	-	-	12,960,720	-	1,877	-	1,877	-
2300 AUDITORÍA ESPECIAL DE MEJORA DE LA GESTIÓN Y TECNOLOGÍAS DE LA INFORMACIÓN	22,703,805	22,699,278	-	-	22,699,278	-	4,527	-	4,527	-
2302 DIRECCIÓN DE PROCESOS Y MEJORA CONTINUA	418,831	418,831	-	-	418,831	-	-	-	-	-
2303 DIRECCIÓN DE TECNOLOGÍAS DE LA INFORMACIÓN Y COMUNICACIONES	1,614,675	1,614,675	-	-	1,614,675	-	-	-	-	-
2400 DIRECCIÓN GENERAL JURÍDICA	23,226,340	23,221,600	-	-	23,221,600	-	4,740	-	4,740	-
ADMINISTRATIVOS Y DE APOYO	33,225,666	33,219,372	-	-	33,219,372	-	6,294	-	6,294	-
M APOYO AL PROCESO PRESUPUESTARIO Y PARA MEJORAR LA EFICIENCIA INSTITUCIONAL	33,225,666	33,219,372	-	-	33,219,372	-	6,294	-	6,294	-
M002 APOYO ADMINISTRATIVO Y JURÍDICO PARA LAS ACTIVIDADES DE FISCALIZACIÓN	33,225,666	33,219,372	-	-	33,219,372	-	6,294	-	6,294	-
2700 DIRECCIÓN GENERAL DE ADMINISTRACIÓN	33,225,666	33,219,372	-	-	33,219,372	-	6,294	-	6,294	-



RAMO: 03 PODER JUDICIAL

Información Financiera Detallada | Gasto Programable



SÍNTESIS

MISIÓN

Impartir y administrar justicia de forma imparcial, expedita y cercana, enalteciendo la protección de los Derechos Humanos y garantizando certeza jurídica, con procesos eficaces, eficientes, transparentes, tecnológicos e informáticos que coadyuvan al combate a la corrupción fomentando una cultura de respeto, seguridad, armonía y proximidad social.

CONTRIBUCIÓN AL PLAN ESTATAL DE DESARROLLO 2019-2024

El modelo de intervención jurisdiccional, con soporte técnico-administrativo del Poder Judicial del Estado de Puebla, se acompaña de un esquema integral de coordinación interinstitucional enfocado en materializar los objetivos y metas de desarrollo comunes que favorezcan las condiciones de vida de la población, al tiempo de contribuir a la consolidación de las capacidades estructurales, organizacionales y funcionales de las instituciones. En tal sentido, se puede observar una alineación y vinculación con las determinantes de los Planes Nacional y Estatal de Desarrollo, trazada desde la óptica jurisdiccional contenida en los ejes, objetivos y estrategias del Plan Institucional de Desarrollo 2021-2024 del Poder Judicial del Estado de Puebla.

La estrategia programática 2023, materializada a través de los Programas Presupuestarios “E002 Defensoría Pública”, “R003 Sistema de Justicia” y “R007 Impartición de Justicia Administrativa”, guarda una vinculación funcional con los objetivos y estrategias del Plan Estatal de Desarrollo 2019-2024, así como con los principios de intervención contenidos en el Plan Nacional de Desarrollo 2019-2024.

Para ello, la construcción de la Programación Presupuestal 2023, se fundamenta en los objetivos de fortalecimiento asentados en el Plan Institucional de Desarrollo 2021-2024 del Poder Judicial del Estado de Puebla, así como en los postulados reglamentarios en materia de Justicia Administrativa y combate a la corrupción que, desde una perspectiva general, permiten advertir una alineación funcional con los objetivos de desarrollo nacional y local en favor del bienestar integral de la población.

En este escenario, los Programas Presupuestarios adscritos al actuar del Poder Judicial, atienden los objetivos del Eje 1. Seguridad Pública, Justicia y Estado de Derecho, así como del Eje Especial denominado Gobierno Democrático, Innovador y Transparente, inscritos en el Plan Estatal de Desarrollo 2019-2024; mientras que en el orden nacional guardan una alineación con los principios inscritos en el Eje 1, Política y Gobierno.

PRINCIPALES PROGRAMAS PRESUPUESTARIOS

Los Programas Presupuestarios del Ramo 03 Poder Judicial, atienden objetivos generales vinculados a garantizar el acceso a la administración e impartición de justicia local, tanto en la intervención eficiente y eficaz que efectúan los órganos jurisdiccionales, así

SÍNTESIS

como en las condiciones y capacidades institucionales existentes que garantizan la prestación de servicios y el cumplimiento de obligaciones constitucionales. En esta línea de conducción, los objetivos que sustentan la integración de los Programas Presupuestarios son:

E002.Defensoría Pública

- Contribuir a la certeza jurídica de la población del Estado de Puebla que carezca de recursos, mediante el otorgamiento de asistencia jurídica bajo los principios rectores de gratuidad, probidad, independencia técnica, igualdad, equidad, profesionalismo y confidencialidad.

R003. Sistema de Justicia

- Afianzar la eficiencia, eficacia y efectividad de los órganos jurisdiccionales responsables de administrar e impartir justicia, garantizando la legalidad, honestidad, imparcialidad, objetividad, celeridad, independencia, oportunidad y sensibilidad ante la realidad social que, en el marco de la justicia de proximidad, avale la protección a los derechos fundamentales de la población y mantenga la vigencia del Estado de Derecho en la entidad.

- Fortalecer la arquitectura institucional del Poder Judicial, garantizando la actuación resguardada por un marco integrado de control interno, con apertura, transparencia, rendición de cuentas y prevención de la corrupción.

R007.Impartición de Justicia Administrativa

- Defender los intereses de la sociedad frente a las controversias que se generen por actos o resoluciones de las autoridades administrativas del estado y sus municipios, propiciando, en el marco de la prevención y combate a la corrupción, un efectivo apego normativo y legal en el desempeño del servicio público bajo los principios de disciplina, legalidad, objetividad, profesionalismo, honradez, imparcialidad e integridad.

ACCIONES Y PROYECTOS A DESARROLLAR

La Programación Presupuestal establece con claridad las acciones fundamentales a desplegar en el ejercicio 2023, a partir de una clasificación funcional relacionada con los elementos estructurales, organizacionales y funcionales del Poder Judicial; esto refiere al hecho de inscribir, dentro del nivel programático de los componentes, las principales temáticas de intervención de acuerdo con sus principios institucionales de actuación que, de forma conjunta, posibilitan la obtención de resultados en la prestación de servicios técnico-jurisdiccionales y contribuyen a garantizar la vigencia del Estado de Derecho. En este sentido, las acciones correspondientes a cada Programa Presupuestario son:



SÍNTESIS

E002. Defensoría Pública

- Brindar atención a las personas que solicitan asesorías jurídicas.
- Realizar jornadas itinerantes de asesoría jurídicas en beneficio de la población del estado.
- Acercar y brindar gratuitamente los servicios de defensoría a los grupos en situación de vulnerabilidad.

R003. Sistema de Justicia

- Garantizar el acceso a la administración e impartición de justicia en primera instancia bajo el sistema tradicional.
- Gestionar recursos de apelación en segunda instancia.
- Implementar los mecanismos de justicia alternativa con proximidad.
- Fortalecer los mecanismos jurisdiccionales de protección familiar.
- Consolidar el nuevo esquema de oralidad para acceder a la administración e impartición de justicia en materia familiar.
- Consolidar el nuevo sistema de justicia laboral.
- Recertificar y operar el sistema de oralidad mercantil.
- Apuntalar el sistema penal acusatorio adversarial.
- Afianzar la Arquitectura Institucional que soporta el actuar del proceso jurisdiccional.
- Institucionalizar los esquemas de formación, capacitación y actualización de estudios judiciales.
- Instrumentar una gerencia técnico-jurisdiccional.
- Aplicar un modelo de orden, control y evaluación técnico-jurisdiccional.
- Consolidar el sistema de información y estadística judicial.
- Garantizar la apertura y transparencia técnico-jurisdiccional.
- Institucionalizar la perspectiva de género y garantizar la protección a derechos humanos
- Gestionar responsablemente el archivo judicial.
- Consolidar el nuevo esquema de oralidad familiar.

R007. Impartición de Justicia Administrativa

- Atender las afectaciones de los particulares en su esfera jurídica, por controversias derivadas de los actos y/o resoluciones emitidas por autoridades administrativas del Estado y sus Municipios.
- Garantizar una capacidad de respuesta adecuada a la demanda de impartición de justicia administrativa frente a los actos o resoluciones de las autoridades administrativas del Estado y sus Municipios.
- Contribuir a la adopción, institucionalización y funcionamiento del Sistema Estatal Anticorrupción.
- Propiciar la identificación, prevención y combate de la impunidad y corrupción en desempeño del servicio público.



SÍNTESIS

- Resolver con plena autonomía las controversias entre la Administración Pública Estatal y los particulares de manera pronta, completa, imparcial y gratuita, garantizando la emisión de sentencia oportunas, completas y de calidad.

METAS A ALCANZAR DE LOS INDICADORES ESTRATÉGICOS

Las metas proyectadas en los indicadores de desempeño que acompañan a la programación presupuestal, toman como referencia elementos centrales de análisis estadístico que permiten establecer parámetros de referencia y valoración a la actuación institucional del Poder Judicial. En este sentido, la programación presupuestal 2023 considera, entre los más destacables, la posición nacional en el ejercicio de la función para impartir justicia local; la posición nacional en el cumplimiento a las funciones judiciales por parte del consejo de la judicatura; la variación porcentual en los instrumentos institucionales que coadyuvan en el desarrollo del proceso jurisdiccional para administrar e impartir justicia; el porcentaje de atención a la población en situación de vulnerabilidad que busca asesorías jurídicas en diversas materias; la variación porcentual en la gestión y resolución de controversias en materia de justicia administrativa; así como los porcentajes de formación, capacitación y/o especialización técnico-jurisdiccional orientada a garantizar un efectivo acceso a la administración e impartición de justicia.



PODER JUDICIAL

Información Financiera Detallada | Gasto Programable





CLASIFICACIÓN ECONÓMICA POR CAPÍTULO Y TIPO DE GASTO

PODER JUDICIAL

(PESOS)

Capítulo	Total	Gasto Corriente	Gasto de Capital
TOTAL	1,339,414,362	1,321,414,371	17,999,991
TRANSFERENCIAS, ASIGNACIONES, SUBSIDIOS Y OTRAS AYUDAS	1,339,414,362	1,321,414,371	17,999,991



CLASIFICACIÓN ADMINISTRATIVA - PROGRAMÁTICA POR TIPO Y RUBRO DE GASTO
PODER JUDICIAL
(PESOS)

UR	PP	Gasto Total	Gasto Corriente					Gasto Capital				Pensiones y Jubilaciones
			Suma	Servicios Personales	Gasto de Operación	Trans. Asig. Sub. y Otras Ayudas	Otros Corrientes	Suma	Inversión Pública	Trans. Asig. Sub. y Otras Ayudas	Otros Inversión	
Total		1,339,414,362	1,321,414,371	-	-	1,321,414,371	-	17,999,991	-	17,999,991	-	-
TRIBUNAL SUPERIOR DE JUSTICIA DEL ESTADO DE PUEBLA		323,076,250	323,076,250	-	-	323,076,250	-	-	-	-	-	-
	R003 SISTEMA DE JUSTICIA	323,076,250	323,076,250	-	-	323,076,250	-	-	-	-	-	-
JUZGADOS DE PRIMERA INSTANCIA		739,126,588	730,126,588	-	-	730,126,588	-	9,000,000	-	9,000,000	-	-
	R003 SISTEMA DE JUSTICIA	739,126,588	730,126,588	-	-	730,126,588	-	9,000,000	-	9,000,000	-	-
ORGANISMOS AUXILIARES		8,376,002	8,376,002	-	-	8,376,002	-	-	-	-	-	-
	M001 APOYO ADMINISTRATIVO Y JURÍDICO	6,005,000	6,005,000	-	-	6,005,000	-	-	-	-	-	-
	R003 SISTEMA DE JUSTICIA	2,371,002	2,371,002	-	-	2,371,002	-	-	-	-	-	-
TRIBUNAL DE JUSTICIA ADMINISTRATIVA		67,908,467	67,908,467	-	-	67,908,467	-	-	-	-	-	-
	R007 IMPARTICIÓN DE JUSTICIA ADMINISTRATIVA	67,908,467	67,908,467	-	-	67,908,467	-	-	-	-	-	-
CONSEJO DE LA JUDICATURA		200,927,055	191,927,064	-	-	191,927,064	-	8,999,991	-	8,999,991	-	-
	E002 DEFENSORÍA PÚBLICA	43,543,591	43,543,591	-	-	43,543,591	-	-	-	-	-	-
	M001 APOYO ADMINISTRATIVO Y JURÍDICO	157,383,464	148,383,473	-	-	148,383,473	-	8,999,991	-	8,999,991	-	-



CLASIFICACIÓN FUNCIONAL - PROGRAMÁTICA POR TIPO Y RUBRO DE GASTO

PODER JUDICIAL (PESOS)

FI / FN / SF / PP / AI / UR	Gasto Total	Gasto Corriente					Gasto Capital				Pensiones y Jubilaciones
		Suma	Servicios Personales	Gasto de Operación	Trans. Asig. Sub. y Otras Ayudas	Otros Corrientes	Suma	Inversión Pública	Trans. Asig. Sub. y Otras Ayudas	Otros Inversión	
TOTAL	1,339,414,362	1,321,414,371	-	-	1,321,414,371	-	17,999,991	-	17,999,991	-	-
GOBIERNO	1,339,414,362	1,321,414,371	-	-	1,321,414,371	-	17,999,991	-	17,999,991	-	-
JUSTICIA	1,176,025,898	1,167,025,898	-	-	1,167,025,898	-	9,000,000	-	9,000,000	-	-
IMPARTICIÓN DE JUSTICIA	1,176,025,898	1,167,025,898	-	-	1,167,025,898	-	9,000,000	-	9,000,000	-	-
E002 DEFENSORÍA PÚBLICA	43,543,591	43,543,591	-	-	43,543,591	-	-	-	-	-	-
APOYO EN LA IMPARTICIÓN DE JUSTICIA	43,543,591	43,543,591	-	-	43,543,591	-	-	-	-	-	-
CONSEJO DE LA JUDICATURA	43,543,591	43,543,591	-	-	43,543,591	-	-	-	-	-	-
R003 SISTEMA DE JUSTICIA	1,064,573,840	1,055,573,840	-	-	1,055,573,840	-	9,000,000	-	9,000,000	-	-
IMPARTIR JUSTICIA	1,062,202,838	1,053,202,838	-	-	1,053,202,838	-	9,000,000	-	9,000,000	-	-
TRIBUNAL SUPERIOR DE JUSTICIA DEL ESTADO DE PUEBLA	323,076,250	323,076,250	-	-	323,076,250	-	-	-	-	-	-
JUZGADOS DE PRIMERA INSTANCIA	739,126,588	730,126,588	-	-	730,126,588	-	9,000,000	-	9,000,000	-	-
APOYO EN LA IMPARTICIÓN DE JUSTICIA	2,371,002	2,371,002	-	-	2,371,002	-	-	-	-	-	-
ORGANISMOS AUXILIARES	2,371,002	2,371,002	-	-	2,371,002	-	-	-	-	-	-
R007 IMPARTICIÓN DE JUSTICIA ADMINISTRATIVA	67,908,467	67,908,467	-	-	67,908,467	-	-	-	-	-	-
IMPARTIR JUSTICIA EN MATERIA ADMINISTRATIVA	67,908,467	67,908,467	-	-	67,908,467	-	-	-	-	-	-
TRIBUNAL DE JUSTICIA ADMINISTRATIVA	67,908,467	67,908,467	-	-	67,908,467	-	-	-	-	-	-
OTROS SERVICIOS GENERALES	163,388,464	154,388,473	-	-	154,388,473	-	8,999,991	-	8,999,991	-	-
SERVICIOS REGISTRALES, ADMINISTRATIVOS Y PATRIMONIALES	163,388,464	154,388,473	-	-	154,388,473	-	8,999,991	-	8,999,991	-	-
M001 APOYO ADMINISTRATIVO Y JURÍDICO	163,388,464	154,388,473	-	-	154,388,473	-	8,999,991	-	8,999,991	-	-
SERVICIOS DE APOYO ADMINISTRATIVO Y JURÍDICO	163,388,464	154,388,473	-	-	154,388,473	-	8,999,991	-	8,999,991	-	-
ORGANISMOS AUXILIARES	6,005,000	6,005,000	-	-	6,005,000	-	-	-	-	-	-
CONSEJO DE LA JUDICATURA	157,383,464	148,383,473	-	-	148,383,473	-	8,999,991	-	8,999,991	-	-



CLASIFICACIÓN PROGRAMÁTICA - ADMINISTRATIVA POR TIPO Y RUBRO DE GASTO

PODER JUDICIAL (PESOS)

Programas Presupuestarios por Tipología	Gasto Total	Gasto Corriente					Gasto Capital				Pensiones y Jubilaciones
		Suma	Servicios Personales	Gasto de Operación	Trans. Asig. Sub. y Otras Ayudas	Otros Corrientes	Suma	Inversión Pública	Trans. Asig. Sub. y Otras Ayudas	Otros Inversión	
TOTAL	1,339,414,362	1,321,414,371	-	-	1,321,414,371	-	17,999,991	-	17,999,991	-	-
PROGRAMAS	1,339,414,362	1,321,414,371	-	-	1,321,414,371	-	17,999,991	-	17,999,991	-	-
DESEMPEÑO DE LAS FUNCIONES	1,176,025,898	1,167,025,898	-	-	1,167,025,898	-	9,000,000	-	9,000,000	-	-
E PRESTACIÓN DE SERVICIOS PÚBLICOS	43,543,591	43,543,591	-	-	43,543,591	-	-	-	-	-	-
E002 DEFENSORÍA PÚBLICA	43,543,591	43,543,591	-	-	43,543,591	-	-	-	-	-	-
7000 CONSEJO DE LA JUDICATURA	43,543,591	43,543,591	-	-	43,543,591	-	-	-	-	-	-
R ESPECÍFICOS	1,132,482,307	1,123,482,307	-	-	1,123,482,307	-	9,000,000	-	9,000,000	-	-
R003 SISTEMA DE JUSTICIA	1,064,573,840	1,055,573,840	-	-	1,055,573,840	-	9,000,000	-	9,000,000	-	-
1000 TRIBUNAL SUPERIOR DE JUSTICIA DEL ESTADO DE PUEBLA	323,076,250	323,076,250	-	-	323,076,250	-	-	-	-	-	-
2000 JUZGADOS DE PRIMERA INSTANCIA	739,126,588	730,126,588	-	-	730,126,588	-	9,000,000	-	9,000,000	-	-
3000 ORGANISMOS AUXILIARES	2,371,002	2,371,002	-	-	2,371,002	-	-	-	-	-	-
R007 IMPARTICIÓN DE JUSTICIA ADMINISTRATIVA	67,908,467	67,908,467	-	-	67,908,467	-	-	-	-	-	-
4000 TRIBUNAL DE JUSTICIA ADMINISTRATIVA	67,908,467	67,908,467	-	-	67,908,467	-	-	-	-	-	-
ADMINISTRATIVOS Y DE APOYO	163,388,464	154,388,473	-	-	154,388,473	-	8,999,991	-	8,999,991	-	-
M APOYO AL PROCESO PRESUPUESTARIO Y PARA MEJORAR LA EFICIENCIA INSTITUCIONAL	163,388,464	154,388,473	-	-	154,388,473	-	8,999,991	-	8,999,991	-	-
M001 APOYO ADMINISTRATIVO Y JURÍDICO	163,388,464	154,388,473	-	-	154,388,473	-	8,999,991	-	8,999,991	-	-
3000 ORGANISMOS AUXILIARES	6,005,000	6,005,000	-	-	6,005,000	-	-	-	-	-	-
7000 CONSEJO DE LA JUDICATURA	157,383,464	148,383,473	-	-	148,383,473	-	8,999,991	-	8,999,991	-	-




ANALÍTICO DE PLAZAS Y REMUNERACIONES
PODER JUDICIAL
(PESOS)

Descripción	Análítico de Plazas				Percepciones Brutas						ISN
	Categoría	Plazas	Horas	Total A=(B+C*H)	Sueldos y Salarios B	Total C=(D+E+F+G)	Seguridad Social D	Medidas de Protección al Salario E	Fondo de Ahorro para el Retiro F	Condiciones de Trabajo, Contratos Colectivos y otras Remuneraciones G	
TOTAL		2,451		755,342,813	530,925,642	203,649,634	38,031,967	53,317,472	4,292,043	108,008,152	20,767,538
PTE. DEL H. TRIBUNAL SUPERIOR DE JUSTICIA	G0204	1	-	1,909,574	1,811,014	43,661	22,944	18,952	1,765	-	54,899
MAGISTRADO	G0402	24	-	28,795,731	26,931,003	1,042,008	509,783	493,011	39,214	-	822,720
DIRECTOR GENERAL DEL TRIBUNAL	T0403	2	-	1,968,176	1,670,473	244,780	140,331	93,653	10,795	-	52,924
DIRECTOR GENERAL	G0403	1	-	767,966	634,174	113,460	64,902	43,565	4,992	-	20,332
DIRECTOR DE ÁREA DEL TRIBUNAL	T0501	8	-	5,780,437	4,966,777	656,784	366,213	262,401	28,170	-	156,875
DIRECTOR DE ÁREA	G0501	2	-	1,128,281	942,335	155,812	86,973	62,149	6,690	-	30,135
COORDINADOR REGIONAL DEL TRIBUNAL	T0511	3	-	983,699	714,587	244,768	137,330	96,875	10,564	-	24,344
ANALISTA ESPECIALIZADO CONSULTIVO "A"	G0509	2	-	829,275	653,249	154,600	86,973	60,937	6,690	-	21,426
SUB-DIRECTOR DEL TRIBUNAL	T0801	6	-	2,069,882	1,727,735	286,770	156,574	118,152	12,044	-	55,377
JEFE DE DEPARTAMENTO	G0805	19	-	6,214,150	5,265,466	780,682	414,249	334,568	31,865	-	168,001
JUEZ CONFIANZA DEL TRIBUNAL	T0703	119	-	77,778,675	70,884,334	4,696,908	2,166,790	2,363,442	166,676	-	2,197,433
ANALISTA ESPECIALIZADO	G0503	11	-	2,229,152	1,799,607	370,550	189,103	166,901	14,546	-	58,995
COORDINADOR CONFIANZA	G0601	4	-	932,474	777,016	130,402	67,055	58,189	5,158	-	25,056
DEFENSOR PUBLICO	G0903	109	-	31,817,853	27,618,910	3,321,705	1,577,971	1,622,352	121,382	-	877,238
SRIO. DE ACUERDOS DEL TRIBUNAL	T0803	379	-	139,128,263	122,641,944	12,621,421	5,973,889	6,188,002	459,530	-	3,864,898
SUPERVISOR	G1001	14	-	2,729,813	2,238,515	417,519	182,670	220,798	14,052	-	73,779
OFICIAL "R"	G0020	401	-	143,615,986	60,114,312	79,745,262	13,599,674	15,858,170	1,046,129	49,241,288	3,756,412
OFICIAL "M"	G0003	17	-	5,445,077	2,240,331	3,061,523	490,037	530,494	37,695	2,003,296	143,224
OFICIAL "I"	G0907	72	-	21,409,306	8,622,609	12,217,811	1,743,431	2,147,639	134,110	8,192,630	568,886
OFICIAL "E"	G0911	210	-	58,637,118	23,699,243	33,366,542	4,353,149	5,434,011	334,858	23,244,525	1,571,333
OFICIAL "A"	G1301	176	-	46,315,879	18,903,384	26,163,647	3,193,133	3,812,838	245,626	18,912,050	1,248,848
HONORARIOS PODER JUDICIAL	H0001	7	-	2,256,362	1,968,199	224,395	46,080	157,411	20,904	-	63,768
HONORARIOS PODER JUDICIAL	H0003	1	-	190,067	139,644	45,596	21,552	21,251	2,793	-	4,827
HONORARIOS PODER JUDICIAL	H0004	3	-	773,920	684,720	66,882	-	59,214	7,668	-	22,318
HONORARIOS PODER JUDICIAL	H0006	1	-	156,059	130,281	21,303	-	18,881	2,422	-	4,475
HONORARIOS PODER JUDICIAL	H0007	350	-	71,555,126	61,239,446	8,291,148	1,255,392	6,244,980	790,776	-	2,024,533
HONORARIOS PODER JUDICIAL	H0010	7	-	1,822,556	1,618,007	152,392	16,692	120,563	15,137	-	52,157
HONORARIOS PODER JUDICIAL	H0011	8	-	1,616,339	1,375,388	195,731	47,412	131,935	16,383	-	45,220
HONORARIOS PODER JUDICIAL	H0013	24	-	4,269,224	3,653,165	494,884	61,248	386,018	47,618	-	121,175
HONORARIOS PODER JUDICIAL	H0015	6	-	1,221,665	1,068,599	118,234	14,496	92,466	11,272	-	34,832
HONORARIOS PODER JUDICIAL	H0019	5	-	1,061,167	912,251	119,169	30,096	79,324	9,749	-	29,747
HONORARIOS PODER JUDICIAL	H0020	20	-	4,110,918	3,635,500	357,512	27,360	294,695	35,458	-	117,906
HONORARIOS PODER JUDICIAL	H0025	13	-	2,099,581	1,786,328	254,214	51,072	181,645	21,497	-	59,039
HONORARIOS PODER JUDICIAL	H0031	243	-	32,167,734	26,995,539	4,264,625	627,744	3,256,752	380,130	-	907,569
HONORARIOS PODER JUDICIAL	H0037	4	-	429,102	359,244	57,533	-	51,591	5,941	-	12,325
HONORARIOS PODER JUDICIAL	H0043	39	-	6,264,784	5,497,404	587,554	33,804	496,795	56,956	-	179,826
HONORARIOS PODER JUDICIAL	H0044	28	-	3,469,501	2,957,603	412,842	31,032	344,279	37,531	-	99,056



Descripción	Análítico de Plazas				Percepciones Brutas						ISN
	Categoría	Plazas	Horas	Total A=(B+C+H)	Sueldos y Salarios B	Total C=(D+E+F+G)	Seguridad Social D	Medidas de Protección al Salario E	Fondo de Ahorro para el Retiro F	Condiciones de Trabajo, Contratos Colectivos y otras Remuneraciones G	
HONORARIOS PODER JUDICIAL	H0052	9	-	1,412,917	1,194,091	179,902	65,604	103,375	10,923	-	38,924
HONORARIOS PODER JUDICIAL	H0058	44	-	4,643,662	3,912,220	599,657	69,504	480,627	49,526	-	131,785
HONORARIOS PODER JUDICIAL	H0065	10	-	1,680,803	1,481,133	152,160	39,420	102,533	10,207	-	47,510
HONORARIOS PODER JUDICIAL	H0074	28	-	3,581,588	3,120,777	359,109	64,044	269,274	25,791	-	101,702
HONORARIOS PODER JUDICIAL	H0082	1	-	81,300	63,191	15,946	6,240	8,898	809	-	2,163
PENSIONADO MAGISTRADO	PG0402	20	-	29,991,671	22,275,897	6,842,230	-	427,868	-	6,414,362	873,544

Nota: La suma de los parciales puede no coincidir con el total, debido al redondeo.



GASTO PÚBLICO DE LOS RAMOS AUTÓNOMOS

Información Financiera Detallada | Gasto Programable





RAMO: 23 COMISIÓN DE DERECHOS HUMANOS DEL ESTADO DE PUEBLA

Información Financiera Detallada | Gasto Programable



SÍNTESIS

MISIÓN

Somos un organismo constitucionalmente autónomo, que protege y defiende la dignidad humana; promotor de la cultura de respeto y la legalidad en el servicio público del estado; que vigila, orienta y determina las acciones tendientes a garantizar la restitución de los derechos humanos; así como prevenir, capacitar, difundir la importancia y estudio de estos derechos a la sociedad; integrado por un equipo de profesionales en todas las actuaciones de nuestra competencia.

CONTRIBUCIÓN AL PLAN ESTATAL DE DESARROLLO 2019 - 2024

Eje 1. Seguridad Pública, Justicia y Estado de Derecho

Objetivo: Mejorar las condiciones de seguridad pública, gobernabilidad, legalidad, justicia y certeza jurídica de la población del Estado de Puebla.

Estrategia 1: Fortalecer la cultura de la legalidad en la sociedad para propiciar un entorno de paz.

Línea de acción: Fomentar la cultura de respeto a los derechos humanos.

PRINCIPALES PROGRAMAS PRESUPUESTARIOS

Los derechos humanos son aquellas facultades y prerrogativas inherentes a la persona humana que le corresponden por su propia naturaleza, indispensables para asegurar su pleno desarrollo dentro de una sociedad organizada, mismos que deben ser respetados por el Estado, debiendo ser reconocidos por el orden jurídico positivo.

Al respecto, la Reforma a la Constitución Política de los Estados Unidos Mexicanos, publicada el 10 de junio de 2011, representó el paso más importante que el país ha dado en muchas décadas en materia de derechos humanos, ya que ahora las instituciones están obligadas a hacer la promoción, el respeto, la protección y la divulgación de los derechos fundamentales, tomando estos como eje rector de las acciones públicas. Asimismo, la publicación de la autonomía de este organismo en la Constitución local, el 25 de julio de 2011, propicia que los ciudadanos cuenten con un sistema de defensa efectivo ante posibles actos arbitrarios de una autoridad.

Por esta razón, se debe fortalecer el respeto por la cultura de los derechos humanos, mediante su permanente promoción y difusión, para que la sociedad en conjunto con el gobierno se conviertan en sus defensores.

Por lo anterior, se creó el programa “E089 Promoción y Procuración de la Protección de los Derechos Humanos” mismo que atiende la problemática de violación de los derechos humanos en el estado, siendo la Comisión de Derechos Humanos del Estado de Puebla (CDHP), la única institución dedicada a la defensa y promoción de los derechos, atacando el origen, como es la falta de conocimiento de

SÍNTESIS

los derechos humanos de la sociedad en general, así como de las y los servidores públicos, con el objetivo de brindar atención y lograr la restitución de los mismos.

ACCIONES Y PROYECTOS A DESARROLLAR

- Contribuir a la cultura de los derechos humanos en el estado mediante el fomento al respeto de la legalidad con la recepción de escritos iniciales de quejas por presuntas violaciones a derechos humanos.
- Restituir el goce de los derechos humanos, mediante la resolución de quejas a las personas a quienes se les afectan sus derechos humanos por autoridades estatales y/o municipales.
- Integrar y concluir el total de quejas recibidas por presuntas violaciones a los derechos humanos.
- Emitir y cumplir recomendaciones y conciliaciones por violaciones a los derechos humanos por parte de las autoridades municipales y/o estatales.
- Capacitar y promover en materia de derechos humanos a personas de grupos vulnerables.
- Capacitar y promover en materia de derechos humanos a personas servidoras públicas.
- Atender y concluir expedientes del programa "Mujer Segura" con acompañamiento legal, atención médica y/o psicológica.

En este sentido, la estrategia programática de la CDHP proyectada para el ejercicio 2023, atiende el cambio de visión normativo en donde, la actuación orientada a resultados con sujeción a evaluación del desempeño, es adoptada como un principio en la intervención y vinculación institucional a favor del desarrollo local; para tales efectos la programación guarda un respaldo en el Plan Estratégico Institucional 2020-2024, con el objetivo de garantizar una alineación funcional con el Plan Estatal de Desarrollo 2019-2024, mediante los siguientes Ejes Estratégicos:

Protección y defensa de los derechos humanos

Acciones: Medidas legales y administrativas que buscan mejorar y garantizar una atención oportuna y profesional a las víctimas de presuntas violaciones a los derechos humanos, brindando servicios integrales de asistencia en la elaboración y revisión de escritos de queja, orientación jurídica, asistencia médica, psicológica, localización de personas, así como la canalización de personas a otras autoridades competentes o instancias de servicios especializados para su atención; esto se vincula de manera directa a nivel de fin y propósito en el Programa Presupuestario **E089**, a través de acciones de promoción y difusión de la cultura de los derechos humanos en el Estado de Puebla, así como del fomento al respeto de la legalidad.

SÍNTESIS

Promoción y observancia de los derechos humanos

Acciones: Reformas legales y procedimentales que abonen a la reducción de violaciones a los derechos humanos en la entidad y a la consolidación de una cultura de respeto a la dignidad humana y a la defensa de los derechos de las personas, a través de servicios en materia de capacitación, formación, difusión y divulgación de los derechos humanos, dirigidas a servidores públicos y a la sociedad en general; para que el respeto de los derechos humanos sea un compromiso común de todas las personas que vivimos en el estado, estas acciones se reflejan en los componentes 3 y 4 del Programa Presupuestario.

Estudio y divulgación de los derechos humanos

Acciones: Impulsar estudios e investigaciones en la materia, cuya utilidad contribuya a identificar los factores que inciden en la violación de los derechos humanos en el Estado de Puebla y así formular estrategias, programas y políticas públicas que coadyuven de forma importante a erradicar dichas conductas; estas acciones se refuerzan en los componentes 3 y 4 del Programa Presupuestario.


Fortalecimiento y desarrollo institucional

Acciones: Establecer programas y acciones puntuales en materia de gestión de riesgos y resultados, gobierno abierto, transparencia proactiva, código de ética y conducta; asimismo, acciones en materia de reingeniería organizacional y de certificación de las competencias laborales del personal, entre otras acciones, que en su conjunto contribuyan a la mejora de la organización, a la eficiencia presupuestal, al desarrollo profesional del personal de la institución y en la prestación pronta, así como de calidad de los servicios, para el cumplimiento de los resultados y objeto para lo que fue creada esta Comisión Estatal. El cumplimiento de este Eje es impulsado al interior de la CDHP con las directrices de la alta dirección en coordinación con las áreas administrativas encargadas de la gestión y operación para coadyuvar con el cumplimiento de los ejes estratégicos antes mencionados, por lo que su impacto se ve reflejado en la ejecución del Programa Presupuestario

METAS A ALCANZAR DE LOS INDICADORES ESTRATÉGICOS

- Aumentar en un 10.53 por ciento los escritos iniciales de queja con respecto al año inmediato anterior.
 - Restituir los derechos humanos en un 50.00 por ciento del total de quejas concluidas.
 - Concluir el 56.82 por ciento de las quejas que se encuentren en trámite.
 - Que las autoridades cumplan al menos el 86 por ciento de las recomendaciones y/o conciliaciones emitidas por parte de la CDHP.
- Concluir al menos el 80 por ciento de expedientes de quejas que se encuentren aperturados del programa "Mujer Segura" con acompañamiento legal, atención médica y/o psicológica.





COMISIÓN DE DERECHOS HUMANOS DEL ESTADO DE PUEBLA

Información Financiera Detallada | Gasto Programable





CLASIFICACIÓN ECONÓMICA POR CAPÍTULO Y TIPO DE GASTO

COMISIÓN DE DERECHOS HUMANOS DEL ESTADO DE PUEBLA
(PESOS)

Capítulo	Total	Gasto Corriente	Gasto de Capital
TOTAL	60,489,216	60,489,216	-
TRANSFERENCIAS, ASIGNACIONES, SUBSIDIOS Y OTRAS AYUDAS	60,489,216	60,489,216	-



CLASIFICACIÓN ADMINISTRATIVA - PROGRAMÁTICA POR TIPO Y RUBRO DE GASTO

COMISIÓN DE DERECHOS HUMANOS DEL ESTADO DE PUEBLA

(PESOS)

UR	PP	Gasto Total	Gasto Corriente					Gasto Capital				Pensiones y Jubilaciones
			Suma	Servicios Personales	Gasto de Operación	Trans. Asig. Sub. y Otras Ayudas	Otros Corrientes	Suma	Inversión Pública	Trans. Asig. Sub. y Otras Ayudas	Otros Inversión	
Total		60,489,216	60,489,216	-	-	60,489,216	-	-	-	-	-	-
PRESIDENCIA		16,859,216	16,859,216	-	-	16,859,216	-	-	-	-	-	-
E089	PROMOCIÓN Y PROCURACIÓN DE LA PROTECCIÓN DE LOS DERECHOS HUMANOS	16,859,216	16,859,216	-	-	16,859,216	-	-	-	-	-	-
ÓRGANO INTERNO DE CONTROL		25,000	25,000	-	-	25,000	-	-	-	-	-	-
E089	PROMOCIÓN Y PROCURACIÓN DE LA PROTECCIÓN DE LOS DERECHOS HUMANOS	25,000	25,000	-	-	25,000	-	-	-	-	-	-
SECRETARÍA TÉCNICA EJECUTIVA		25,000	25,000	-	-	25,000	-	-	-	-	-	-
E089	PROMOCIÓN Y PROCURACIÓN DE LA PROTECCIÓN DE LOS DERECHOS HUMANOS	25,000	25,000	-	-	25,000	-	-	-	-	-	-
UNIDAD DE ARCHIVO		25,000	25,000	-	-	25,000	-	-	-	-	-	-
E089	PROMOCIÓN Y PROCURACIÓN DE LA PROTECCIÓN DE LOS DERECHOS HUMANOS	25,000	25,000	-	-	25,000	-	-	-	-	-	-
DIRECCIÓN DE PLANEACIÓN, INFORMÁTICA Y TRANSPARENCIA		25,000	25,000	-	-	25,000	-	-	-	-	-	-
E089	PROMOCIÓN Y PROCURACIÓN DE LA PROTECCIÓN DE LOS DERECHOS HUMANOS	25,000	25,000	-	-	25,000	-	-	-	-	-	-
DIRECCIÓN DE SEGUIMIENTO DE RECOMENDACIONES, CONCILIACIONES Y ASUNTOS JURÍDICOS		25,000	25,000	-	-	25,000	-	-	-	-	-	-
E089	PROMOCIÓN Y PROCURACIÓN DE LA PROTECCIÓN DE LOS DERECHOS HUMANOS	25,000	25,000	-	-	25,000	-	-	-	-	-	-
DIRECCIÓN DE QUEJAS Y ORIENTACIONES		25,000	25,000	-	-	25,000	-	-	-	-	-	-
E089	PROMOCIÓN Y PROCURACIÓN DE LA PROTECCIÓN DE LOS DERECHOS HUMANOS	25,000	25,000	-	-	25,000	-	-	-	-	-	-
PRIMERA VISITADURÍA GENERAL		25,000	25,000	-	-	25,000	-	-	-	-	-	-
E089	PROMOCIÓN Y PROCURACIÓN DE LA PROTECCIÓN DE LOS DERECHOS HUMANOS	25,000	25,000	-	-	25,000	-	-	-	-	-	-
SEGUNDA VISITADURÍA GENERAL		25,000	25,000	-	-	25,000	-	-	-	-	-	-
E089	PROMOCIÓN Y PROCURACIÓN DE LA PROTECCIÓN DE LOS DERECHOS HUMANOS	25,000	25,000	-	-	25,000	-	-	-	-	-	-
TERCERA VISITADURÍA GENERAL		25,000	25,000	-	-	25,000	-	-	-	-	-	-
E089	PROMOCIÓN Y PROCURACIÓN DE LA PROTECCIÓN DE LOS DERECHOS HUMANOS	25,000	25,000	-	-	25,000	-	-	-	-	-	-
DIRECCIÓN ADMINISTRATIVA		43,405,000	43,405,000	-	-	43,405,000	-	-	-	-	-	-
M001	APOYO ADMINISTRATIVO Y JURÍDICO	43,405,000	43,405,000	-	-	43,405,000	-	-	-	-	-	-



CLASIFICACIÓN FUNCIONAL - PROGRAMÁTICA POR TIPO Y RUBRO DE GASTO

COMISIÓN DE DERECHOS HUMANOS DEL ESTADO DE PUEBLA

(PESOS)

FI / FN / SF / PP / AI / UR	Gasto Total	Gasto Corriente					Gasto Capital				Pensiones y Jubilaciones
		Suma	Servicios Personales	Gasto de Operación	Trans. Asig. Sub. y Otras Ayudas	Otros Corrientes	Suma	Inversión Pública	Trans. Asig. Sub. y Otras Ayudas	Otros Inversión	
TOTAL	60,489,216	60,489,216	-	-	60,489,216	-	-	-	-	-	
GOBIERNO	60,489,216	60,489,216	-	-	60,489,216	-	-	-	-	-	
JUSTICIA	17,084,216	17,084,216	-	-	17,084,216	-	-	-	-	-	
DERECHOS HUMANOS	17,084,216	17,084,216	-	-	17,084,216	-	-	-	-	-	
E089 PROMOCIÓN Y PROCURACIÓN DE LA PROTECCIÓN DE LOS DERECHOS HUMANOS	17,084,216	17,084,216	-	-	17,084,216	-	-	-	-	-	
FUNCIÓN PÚBLICA Y BUEN GOBIERNO	25,000	25,000	-	-	25,000	-	-	-	-	-	
ÓRGANO INTERNO DE CONTROL	25,000	25,000	-	-	25,000	-	-	-	-	-	
PROMOVER EL RESPETO DE LOS DERECHOS HUMANOS	16,859,216	16,859,216	-	-	16,859,216	-	-	-	-	-	
PRESIDENCIA	16,859,216	16,859,216	-	-	16,859,216	-	-	-	-	-	
PROTECCIÓN Y DEFENSA DE LOS DERECHOS HUMANOS	200,000	200,000	-	-	200,000	-	-	-	-	-	
SECRETARÍA TÉCNICA EJECUTIVA	25,000	25,000	-	-	25,000	-	-	-	-	-	
UNIDAD DE ARCHIVO	25,000	25,000	-	-	25,000	-	-	-	-	-	
DIRECCIÓN DE PLANEACIÓN, INFORMÁTICA Y TRANSPARENCIA	25,000	25,000	-	-	25,000	-	-	-	-	-	
DIRECCIÓN DE SEGUIMIENTO DE RECOMENDACIONES, CONCILIACIONES Y ASUNTOS JURÍDICOS	25,000	25,000	-	-	25,000	-	-	-	-	-	
DIRECCIÓN DE QUEJAS Y ORIENTACIONES	25,000	25,000	-	-	25,000	-	-	-	-	-	
PRIMERA VISITADURÍA GENERAL	25,000	25,000	-	-	25,000	-	-	-	-	-	
SEGUNDA VISITADURÍA GENERAL	25,000	25,000	-	-	25,000	-	-	-	-	-	
TERCERA VISITADURÍA GENERAL	25,000	25,000	-	-	25,000	-	-	-	-	-	
OTROS SERVICIOS GENERALES	43,405,000	43,405,000	-	-	43,405,000	-	-	-	-	-	
SERVICIOS REGISTRALES, ADMINISTRATIVOS Y PATRIMONIALES	43,405,000	43,405,000	-	-	43,405,000	-	-	-	-	-	
M001 APOYO ADMINISTRATIVO Y JURÍDICO	43,405,000	43,405,000	-	-	43,405,000	-	-	-	-	-	
SERVICIOS DE APOYO ADMINISTRATIVO Y JURÍDICO	43,405,000	43,405,000	-	-	43,405,000	-	-	-	-	-	
DIRECCIÓN ADMINISTRATIVA	43,405,000	43,405,000	-	-	43,405,000	-	-	-	-	-	



CLASIFICACIÓN PROGRAMÁTICA - ADMINISTRATIVA POR TIPO Y RUBRO DE GASTO

COMISIÓN DE DERECHOS HUMANOS DEL ESTADO DE PUEBLA

(PESOS)

Programas Presupuestarios por Tipología	Gasto Total	Gasto Corriente					Gasto Capital				Pensiones y Jubilaciones
		Suma	Servicios Personales	Gasto de Operación	Trans. Asig. Sub. y Otras Ayudas	Otros Corrientes	Suma	Inversión Pública	Trans. Asig. Sub. y Otras Ayudas	Otros Inversión	
TOTAL	60,489,216	60,489,216	-	-	60,489,216	-	-	-	-	-	-
PROGRAMAS	60,489,216	60,489,216	-	-	60,489,216	-	-	-	-	-	-
DESEMPEÑO DE LAS FUNCIONES	17,084,216	17,084,216	-	-	17,084,216	-	-	-	-	-	-
E PRESTACIÓN DE SERVICIOS PÚBLICOS	17,084,216	17,084,216	-	-	17,084,216	-	-	-	-	-	-
E089 PROMOCIÓN Y PROCURACIÓN DE LA PROTECCIÓN DE LOS DERECHOS HUMANOS	17,084,216	17,084,216	-	-	17,084,216	-	-	-	-	-	-
1000 PRESIDENCIA	16,859,216	16,859,216	-	-	16,859,216	-	-	-	-	-	-
1001 ÓRGANO INTERNO DE CONTROL	25,000	25,000	-	-	25,000	-	-	-	-	-	-
1002 SECRETARÍA TÉCNICA EJECUTIVA	25,000	25,000	-	-	25,000	-	-	-	-	-	-
1100 UNIDAD DE ARCHIVO	25,000	25,000	-	-	25,000	-	-	-	-	-	-
1200 DIRECCIÓN DE PLANEACIÓN, INFORMÁTICA Y TRANSPARENCIA	25,000	25,000	-	-	25,000	-	-	-	-	-	-
1300 DIRECCIÓN DE SEGUIMIENTO DE RECOMENDACIONES, CONCILIACIONES Y ASUNTOS JURÍDICOS	25,000	25,000	-	-	25,000	-	-	-	-	-	-
1400 DIRECCIÓN DE QUEJAS Y ORIENTACIONES	25,000	25,000	-	-	25,000	-	-	-	-	-	-
2000 PRIMERA VISITADURÍA GENERAL	25,000	25,000	-	-	25,000	-	-	-	-	-	-
3000 SEGUNDA VISITADURÍA GENERAL	25,000	25,000	-	-	25,000	-	-	-	-	-	-
4000 TERCERA VISITADURÍA GENERAL	25,000	25,000	-	-	25,000	-	-	-	-	-	-
ADMINISTRATIVOS Y DE APOYO	43,405,000	43,405,000	-	-	43,405,000	-	-	-	-	-	-
M APOYO AL PROCESO PRESUPUESTARIO Y PARA MEJORAR LA EFICIENCIA INSTITUCIONAL	43,405,000	43,405,000	-	-	43,405,000	-	-	-	-	-	-
M001 APOYO ADMINISTRATIVO Y JURÍDICO	43,405,000	43,405,000	-	-	43,405,000	-	-	-	-	-	-
7001 DIRECCIÓN ADMINISTRATIVA	43,405,000	43,405,000	-	-	43,405,000	-	-	-	-	-	-



RAMO: 24 INSTITUTO ELECTORAL DEL ESTADO

Información Financiera Detallada | Gasto Programable



SÍNTESIS

MISIÓN

El Instituto Electoral del Estado tiene como misión contribuir a dar respuesta a la exigencia de la sociedad de fortalecerse democráticamente, con una actuación transparente e incluyente, promoviendo la educación cívica, y respetando su legítima voluntad expresada en las diferentes formas de elección.

CONTRIBUCIÓN AL PLAN ESTATAL DE DESARROLLO 2019-2024

En este sentido, el Programa Presupuestario “G006 Vigilancia para Garantizar el Libre Desarrollo de los Procesos Electorales” del Instituto, continúa con la encomienda de organizar las elecciones locales, como un organismo de carácter público local, permanente, autónomo e independiente, dotado de personalidad jurídica y patrimonio propio, derivado de las facultades del Instituto Nacional Electoral (INE) para supervisar y emitir lineamientos para el desarrollo de los procesos locales, debe alinearse y contribuir directamente a la implementación de las políticas públicas que el INE determine para la solución de los problemas de política pública del país.

PRINCIPALES PROGRAMAS PRESUPUESTARIOS

Para entender el problema que se quiere resolver es necesario contar con una visión amplia del contexto en el que opera el Instituto Electoral del Estado (IEE), sus atribuciones y los términos de su relación con el INE, resultado de la Reforma Constitucional en materia política-electoral del 2014.

La reforma introdujo una serie de cambios para las autoridades electorales, que el Poder Judicial de la Federación los resume de la siguiente manera:

- Se modificó de manera sustancial la estructura y la distribución de la facultad de organización electoral. En primer lugar, la reforma desaparece al Instituto Federal Electoral (IFE) y en su lugar se crea al INE. La función básica del INE es la de organizar las elecciones federales; sin embargo, se le otorgaron también facultades en el ámbito local. En principio, es una autoridad supervisora y que da lineamientos para el desarrollo de los procesos locales [art. 41, base V, apartado B, incisos a) y b)]. Adicionalmente, podrá organizar las elecciones de los dirigentes de los partidos políticos, a petición de los mismos (art. 41, base V, apartado B); tiene a su cargo la verificación del requisito necesario para realizar las consultas populares, así como la organización, desarrollo, cómputo y declaración de resultados de las mismas (art. 35, fracción VIII, numeral ocho); también tiene la tarea de fiscalización de finanzas de los partidos, tanto en el ámbito federal como local (art. 41, base V, apartado B).

SÍNTESIS

- Se modificaron las facultades del INE respecto de los procedimientos sancionadores. El INE quedó encargado de investigar las infracciones por presuntas violaciones a la normativa relativa al acceso a los medios de comunicación y de propaganda, para integrar el expediente y someterlo al conocimiento y resolución del Tribunal Electoral del Poder Judicial de la Federación. El INE podrá imponer, entre otras medidas cautelares, la orden de suspender o cancelar de manera inmediata las transmisiones en radio y televisión, de conformidad con lo que disponga la ley (art. 41, base III, apartado D).

- Al Consejo General del INE se le asignaron nuevas facultades y puede, en los supuestos previstos por la ley, y por el voto de al menos ocho consejeros: a) asumir directamente la realización de las actividades propias de la función electoral que corresponden a los órganos electorales locales; b) delegar en los órganos electorales locales las atribuciones relacionadas con la organización electoral, sin perjuicio de reasumir su ejercicio directo en cualquier momento; c) atraer a su conocimiento cualquier asunto de la competencia de los órganos electorales locales, por su trascendencia o para sentar un criterio de interpretación (art. 41, base V, Apartado C).

- Se incrementó el número de consejeros electorales a 11 y cambió el procedimiento de nombramiento del Consejo General. El nuevo procedimiento considera una evaluación a cargo de un comité técnico, aunque el nombramiento será por el voto de las dos terceras partes de los miembros presentes de la Cámara de Diputados (art. 41, base V, apartado A).

- La reforma mantuvo la existencia de los institutos electorales locales, aunque con importantes cambios en sus facultades, integración y nombramiento. A partir de la reforma, todos los consejos generales de los institutos locales se integrarán por seis Consejeros y un Consejero Presidente. Su designación y remoción correrá a cargo del Consejo General del INE, aunque todavía no está previsto un procedimiento en particular (art. 41, base V, apartado C). En cuanto a sus facultades, realizarán los escrutinios y cómputos, declaración de validez y otorgamiento de constancias a los candidatos ganadores; realizarán los procedimientos de consultas populares en el ámbito local; también serán encargados de administrar el acceso a las prerrogativas de los candidatos y partidos políticos, realizar las tareas de educación cívica, preparación de la jornada electoral, impresión de documentos y la producción de materiales electorales y, finalmente, de resultados preliminares; encuestas o sondeos de opinión; observación electoral, y conteos rápidos; algunas de esas facultades las desarrollarán conforme a los lineamientos establecidos por el INE (art. 41, base V, apartado C).

Adicionalmente, el programa es necesario dado que una mayor participación ciudadana tiene una relación directa con una mayor aceptación de la democracia sobre otras formas de gobierno, generando sociedades incluyentes y participativas.



SÍNTESIS

ACCIONES Y PROYECTOS A DESARROLLAR.

Para el ejercicio 2023, el proyecto principal del Programa Presupuestario "G006 Vigilancia para Garantizar el Libre Desarrollo de los Procesos Electorales" es el análisis del resultado de la organización del Proceso Electoral Extraordinario 2022 e iniciar la preparación del Proceso Electoral Estatal Ordinario (PEEO) 2023-2024.

Históricamente, los procesos electorales federales han tenido un impacto positivo en el cumplimiento de las metas estratégicas, especialmente cuando se elige al titular del cargo de la Presidencia de la República. El PEEO 2023-2024 tendrá la característica importante debido a la renovación de la titularidad de la Presidencia de la República y la Gubernatura del Estado.

METAS A ALCANZAR DE LOS INDICADORES ESTRATÉGICOS.

La meta principal para el ejercicio 2023 es iniciar el proceso electoral, la instalación de consejos distritales y municipales, observación electoral y candidaturas independientes e incrementar el Índice de Adhesión del Voto a un puntaje de 8,200 como mínimo.





INSTITUTO ELECTORAL DEL ESTADO

Información Financiera Detallada | Gasto Programable





CLASIFICACIÓN ECONÓMICA POR CAPÍTULO Y TIPO DE GASTO

INSTITUTO ELECTORAL DEL ESTADO

(PESOS)

Capítulo	Total	Gasto Corriente	Gasto de Capital
TOTAL	368,587,480	368,587,480	-
TRANSFERENCIAS, ASIGNACIONES, SUBSIDIOS Y OTRAS AYUDAS	368,587,480	368,587,480	-



CLASIFICACIÓN ADMINISTRATIVA - PROGRAMÁTICA POR TIPO Y RUBRO DE GASTO

INSTITUTO ELECTORAL DEL ESTADO

(PESOS)

UR	PP	Gasto Total	Gasto Corriente					Gasto Capital				Pensiones y Jubilaciones
			Suma	Servicios Personales	Gasto de Operación	Trans. Asig. Sub. y Otras Ayudas	Otros Corrientes	Suma	Inversión Pública	Trans. Asig. Sub. y Otras Ayudas	Otros Inversión	
Total		368,587,480	368,587,480	-	-	368,587,480	-	-	-	-	-	-
PRESIDENCIA		2,323,700	2,323,700	-	-	2,323,700	-	-	-	-	-	-
G006	VIGILANCIA PARA GARANTIZAR EL LIBRE DESARROLLO DE LOS PROCESOS ELECTORALES	2,323,700	2,323,700	-	-	2,323,700	-	-	-	-	-	-
UNIDAD ADMINISTRATIVA DE ACCESO A LA INFORMACIÓN		794,701	794,701	-	-	794,701	-	-	-	-	-	-
G006	VIGILANCIA PARA GARANTIZAR EL LIBRE DESARROLLO DE LOS PROCESOS ELECTORALES	794,701	794,701	-	-	794,701	-	-	-	-	-	-
SECRETARÍA EJECUTIVA		2,924,710	2,924,710	-	-	2,924,710	-	-	-	-	-	-
G006	VIGILANCIA PARA GARANTIZAR EL LIBRE DESARROLLO DE LOS PROCESOS ELECTORALES	2,924,710	2,924,710	-	-	2,924,710	-	-	-	-	-	-
DIRECCIÓN TÉCNICA DEL SECRETARIADO		2,557,038	2,557,038	-	-	2,557,038	-	-	-	-	-	-
G006	VIGILANCIA PARA GARANTIZAR EL LIBRE DESARROLLO DE LOS PROCESOS ELECTORALES	2,557,038	2,557,038	-	-	2,557,038	-	-	-	-	-	-
DIRECCIÓN JURÍDICA		3,002,802	3,002,802	-	-	3,002,802	-	-	-	-	-	-
G006	VIGILANCIA PARA GARANTIZAR EL LIBRE DESARROLLO DE LOS PROCESOS ELECTORALES	3,002,802	3,002,802	-	-	3,002,802	-	-	-	-	-	-
DIRECCIÓN DE ORGANIZACIÓN ELECTORAL		3,171,154	3,171,154	-	-	3,171,154	-	-	-	-	-	-
G006	VIGILANCIA PARA GARANTIZAR EL LIBRE DESARROLLO DE LOS PROCESOS ELECTORALES	3,171,154	3,171,154	-	-	3,171,154	-	-	-	-	-	-
DIRECCIÓN DE CAPACITACIÓN ELECTORAL Y EDUCACIÓN CÍVICA		2,463,461	2,463,461	-	-	2,463,461	-	-	-	-	-	-
G006	VIGILANCIA PARA GARANTIZAR EL LIBRE DESARROLLO DE LOS PROCESOS ELECTORALES	2,463,461	2,463,461	-	-	2,463,461	-	-	-	-	-	-
DIRECCIÓN DE PRERROGATIVAS, PARTIDOS POLÍTICOS Y MEDIOS DE COMUNICACIÓN		304,652,398	304,652,398	-	-	304,652,398	-	-	-	-	-	-
G006	VIGILANCIA PARA GARANTIZAR EL LIBRE DESARROLLO DE LOS PROCESOS ELECTORALES	304,652,398	304,652,398	-	-	304,652,398	-	-	-	-	-	-
UNIDAD DE FORMACIÓN Y DESARROLLO		1,334,323	1,334,323	-	-	1,334,323	-	-	-	-	-	-
G006	VIGILANCIA PARA GARANTIZAR EL LIBRE DESARROLLO DE LOS PROCESOS ELECTORALES	1,334,323	1,334,323	-	-	1,334,323	-	-	-	-	-	-
CONTRALORÍA INTERNA		3,496,537	3,496,537	-	-	3,496,537	-	-	-	-	-	-
G006	VIGILANCIA PARA GARANTIZAR EL LIBRE DESARROLLO DE LOS PROCESOS ELECTORALES	3,496,537	3,496,537	-	-	3,496,537	-	-	-	-	-	-
UNIDAD DE FISCALIZACIÓN		1,720,229	1,720,229	-	-	1,720,229	-	-	-	-	-	-



CLASIFICACIÓN ADMINISTRATIVA - PROGRAMÁTICA POR TIPO Y RUBRO DE GASTO
INSTITUTO ELECTORAL DEL ESTADO
(PESOS)

UR	PP	Gasto Total	Gasto Corriente					Gasto Capital				Pensiones y Jubilaciones
			Suma	Servicios Personales	Gasto de Operación	Trans. Asig. Sub. y Otras Ayudas	Otros Corrientes	Suma	Inversión Pública	Trans. Asig. Sub. y Otras Ayudas	Otros Inversión	
G006	VIGILANCIA PARA GARANTIZAR EL LIBRE DESARROLLO DE LOS PROCESOS ELECTORALES	1,720,229	1,720,229	-	-	1,720,229	-	-	-	-	-	-
DIRECCIÓN ADMINISTRATIVA		40,146,427	40,146,427	-	-	40,146,427	-	-	-	-	-	-
M001	APOYO ADMINISTRATIVO Y JURÍDICO	40,146,427	40,146,427	-	-	40,146,427	-	-	-	-	-	-



CLASIFICACIÓN FUNCIONAL - PROGRAMÁTICA POR TIPO Y RUBRO DE GASTO

INSTITUTO ELECTORAL DEL ESTADO
(PESOS)

FI / FN / SF / PP / AI / UR	Gasto Total	Gasto Corriente					Gasto Capital				Pensiones y Jubilaciones
		Suma	Servicios Personales	Gasto de Operación	Trans. Asig. Sub. y Otras Ayudas	Otros Corrientes	Suma	Inversión Pública	Trans. Asig. Sub. y Otras Ayudas	Otros Inversión	
TOTAL	368,587,480	368,587,480	-	-	368,587,480	-	-	-	-	-	
GOBIERNO	368,587,480	368,587,480	-	-	368,587,480	-	-	-	-	-	
COORDINACIÓN DE LA POLÍTICA DE GOBIERNO	328,441,053	328,441,053	-	-	328,441,053	-	-	-	-	-	
ORGANIZACIÓN DE PROCESOS ELECTORALES	328,441,053	328,441,053	-	-	328,441,053	-	-	-	-	-	
G006 VIGILANCIA PARA GARANTIZAR EL LIBRE DESARROLLO DE LOS PROCESOS ELECTORALES	328,441,053	328,441,053	-	-	328,441,053	-	-	-	-	-	
FUNCIÓN PÚBLICA Y BUEN GOBIERNO	3,496,537	3,496,537	-	-	3,496,537	-	-	-	-	-	
CONTRALORÍA INTERNA	3,496,537	3,496,537	-	-	3,496,537	-	-	-	-	-	
ORGANIZAR Y REALIZAR LOS PROCESOS ELECTORALES	324,944,516	324,944,516	-	-	324,944,516	-	-	-	-	-	
PRESIDENCIA	2,323,700	2,323,700	-	-	2,323,700	-	-	-	-	-	
UNIDAD ADMINISTRATIVA DE ACCESO A LA INFORMACIÓN	794,701	794,701	-	-	794,701	-	-	-	-	-	
SECRETARÍA EJECUTIVA	2,924,710	2,924,710	-	-	2,924,710	-	-	-	-	-	
DIRECCIÓN TÉCNICA DEL SECRETARIADO	2,557,038	2,557,038	-	-	2,557,038	-	-	-	-	-	
DIRECCIÓN JURÍDICA	3,002,802	3,002,802	-	-	3,002,802	-	-	-	-	-	
DIRECCIÓN DE ORGANIZACIÓN ELECTORAL	3,171,154	3,171,154	-	-	3,171,154	-	-	-	-	-	
DIRECCIÓN DE CAPACITACIÓN ELECTORAL Y EDUCACIÓN CÍVICA	2,463,461	2,463,461	-	-	2,463,461	-	-	-	-	-	
DIRECCIÓN DE PREROGATIVAS, PARTIDOS POLÍTICOS Y MEDIOS DE COMUNICACIÓN	304,652,398	304,652,398	-	-	304,652,398	-	-	-	-	-	
UNIDAD DE FORMACIÓN Y DESARROLLO	1,334,323	1,334,323	-	-	1,334,323	-	-	-	-	-	
UNIDAD DE FISCALIZACIÓN	1,720,229	1,720,229	-	-	1,720,229	-	-	-	-	-	
OTROS SERVICIOS GENERALES	40,146,427	40,146,427	-	-	40,146,427	-	-	-	-	-	
SERVICIOS REGISTRALES, ADMINISTRATIVOS Y PATRIMONIALES	40,146,427	40,146,427	-	-	40,146,427	-	-	-	-	-	
M001 APOYO ADMINISTRATIVO Y JURÍDICO	40,146,427	40,146,427	-	-	40,146,427	-	-	-	-	-	
SERVICIOS DE APOYO ADMINISTRATIVO Y JURÍDICO	40,146,427	40,146,427	-	-	40,146,427	-	-	-	-	-	
DIRECCIÓN ADMINISTRATIVA	40,146,427	40,146,427	-	-	40,146,427	-	-	-	-	-	



CLASIFICACIÓN PROGRAMÁTICA - ADMINISTRATIVA POR TIPO Y RUBRO DE GASTO

INSTITUTO ELECTORAL DEL ESTADO

(PESOS)

Programas Presupuestarios por Tipología	Gasto Total	Gasto Corriente				Gasto Capital				Pensiones y Jubilaciones
		Suma	Servicios Personales	Gasto de Operación	Trans. Asig. Sub. y Otras Ayudas	Otros Corrientes	Suma	Inversión Pública	Trans. Asig. Sub. y Otras Ayudas	
TOTAL	368,587,480	368,587,480	-	-	368,587,480	-	-	-	-	-
PROGRAMAS	368,587,480	368,587,480	-	-	368,587,480	-	-	-	-	-
DESEMPEÑO DE LAS FUNCIONES	328,441,053	328,441,053	-	-	328,441,053	-	-	-	-	-
G REGULACIÓN Y SUPERVISIÓN	328,441,053	328,441,053	-	-	328,441,053	-	-	-	-	-
G006 VIGILANCIA PARA GARANTIZAR EL LIBRE DESARROLLO DE LOS PROCESOS ELECTORALES	328,441,053	328,441,053	-	-	328,441,053	-	-	-	-	-
1000 PRESIDENCIA	2,323,700	2,323,700	-	-	2,323,700	-	-	-	-	-
1001 UNIDAD ADMINISTRATIVA DE ACCESO A LA INFORMACIÓN	794,701	794,701	-	-	794,701	-	-	-	-	-
2000 SECRETARÍA EJECUTIVA	2,924,710	2,924,710	-	-	2,924,710	-	-	-	-	-
2001 DIRECCIÓN TÉCNICA DEL SECRETARIADO	2,557,038	2,557,038	-	-	2,557,038	-	-	-	-	-
2002 DIRECCIÓN JURÍDICA	3,002,802	3,002,802	-	-	3,002,802	-	-	-	-	-
2003 DIRECCIÓN DE ORGANIZACIÓN ELECTORAL	3,171,154	3,171,154	-	-	3,171,154	-	-	-	-	-
2004 DIRECCIÓN DE CAPACITACIÓN ELECTORAL Y EDUCACIÓN CÍVICA	2,463,461	2,463,461	-	-	2,463,461	-	-	-	-	-
2005 DIRECCIÓN DE PRERROGATIVAS, PARTIDOS POLÍTICOS Y MEDIOS DE COMUNICACIÓN	304,652,398	304,652,398	-	-	304,652,398	-	-	-	-	-
2006 UNIDAD DE FORMACIÓN Y DESARROLLO	1,334,323	1,334,323	-	-	1,334,323	-	-	-	-	-
3000 CONTRALORÍA INTERNA	3,496,537	3,496,537	-	-	3,496,537	-	-	-	-	-
4000 UNIDAD DE FISCALIZACIÓN	1,720,229	1,720,229	-	-	1,720,229	-	-	-	-	-
ADMINISTRATIVOS Y DE APOYO	40,146,427	40,146,427	-	-	40,146,427	-	-	-	-	-
M APOYO AL PROCESO PRESUPUESTARIO Y PARA MEJORAR LA EFICIENCIA INSTITUCIONAL	40,146,427	40,146,427	-	-	40,146,427	-	-	-	-	-
M001 APOYO ADMINISTRATIVO Y JURÍDICO	40,146,427	40,146,427	-	-	40,146,427	-	-	-	-	-
7001 DIRECCIÓN ADMINISTRATIVA	40,146,427	40,146,427	-	-	40,146,427	-	-	-	-	-





RAMO: 25 TRIBUNAL ELECTORAL DEL ESTADO DE PUEBLA

Información Financiera Detallada | Gasto Programable





SÍNTESIS

MISIÓN

El Tribunal Electoral del Estado de Puebla tiene como misión ejercer el control constitucional en el estado, garantizando que los actos y resoluciones electorales estén sujetos a los principios de constitucionalidad y legalidad, mediante la resolución de los medios de impugnación y los procedimientos de su competencia, dando legitimidad a los procesos electorales y a las autoridades electas; así como realizar tareas de docencia e investigación en materia electoral.

Ser un Organismo eficiente en la labor jurisdiccional al realizar sus actividades, mediante la capacitación y actualización constante del personal; así como la difusión de la cultura electoral.

CONTRIBUCIÓN AL PLAN ESTATAL DE DESARROLLO 2019-2024

En total apego al Plan Estatal de Desarrollo 2019-2024; el Programa Presupuestario del Ramo 25 Tribunal Electoral del Estado de Puebla, se enmarca en el Eje de Gobierno: 1. Seguridad Pública, Justicia y Estado de Derecho. Enfocado a mejorar las condiciones de seguridad y justicia en las que se encuentra el estado, tomando como base la cultura de legalidad, el respeto y la protección a los derechos humanos, para contar con un ambiente de tranquilidad. Con base en el Enfoque Transversal de Igualdad Sustantiva, que busca impulsar la incorporación de la perspectiva de género y el respeto a los derechos humanos de los grupos en situación de vulnerabilidad para propiciar un desarrollo estatal equitativo.

PRINCIPALES PROGRAMAS PRESUPUESTARIOS

En consonancia con el principio rector de “Democracia significa poder del pueblo”, se redoblarán esfuerzos para socializar el poder político e involucrar a la sociedad en las grandes decisiones nacionales, con base en el Eje Especial: Gobierno Democrático, Innovador y Transparente del Plan Estatal de Desarrollo 2019-2024, propiciando la participación ciudadana e impidiendo los actos de corrupción; para impulsar así un gobierno moderno. Garantizando la legitimidad de los procesos electorales y las autoridades electas, así como la promoción de eventos académicos en materia electoral entre la ciudadanía y personal del Tribunal Electoral del Estado de Puebla.

Para ello, se ha diseñado el siguiente Programa Presupuestario, cuya operación es prioritaria en la presente administración:

G007 Ejecución de Acciones que Garanticen el Principio de Legalidad en Actos Electorales. Está dirigido a la población del Estado de Puebla, a los representantes de partidos políticos, coaliciones políticas y al personal del Tribunal Electoral del Estado de Puebla, con el objetivo de fortalecer la cultura de la legalidad en la sociedad para propiciar un entorno de paz.



SÍNTESIS

ACCIONES Y PROYECTOS A DESARROLLAR

La propuesta de estrategia programática del Ramo 25 Tribunal Electoral del Estado de Puebla para el Ejercicio Fiscal 2023 considera un Programa Presupuestario único, con el objeto de mejorar las garantías de legalidad y certeza de los procesos electorales de la población de Estado de Puebla. Con la finalidad de dar cumplimiento a las normas electorales ante controversias sobre los procesos electorales, el Tribunal Electoral de Estado asume las responsabilidades establecidas en el Código Electoral del Estado de Puebla, así como de la Constitución Política del Estado Libre y Soberano de Puebla.

Mediante el Programa Presupuestario **G007** Ejecución de Acciones que Garanticen el Principio de Legalidad en Actos Electorales, se continuará atendiendo el conjunto de recursos legales que los ciudadanos y partidos políticos, tienen derecho a interponer contra actos o resoluciones que consideren violatorios de sus derechos electorales, a través del sistema de medios de impugnación, aplicando mecanismos jurídicos que permitan modificar, revocar o anular los actos y las resoluciones en materia electoral que no se apeguen a Derecho.

METAS A ALCANZAR DE LOS INDICADORES ESTRATÉGICOS

Se busca que el Programa Presupuestario **G007** Ejecución de Acciones que Garanticen el Principio de Legalidad en Actos Electorales, contribuya a lograr objetivos de largo alcance, incidiendo directamente en la mejora de las condiciones de gobernabilidad, legalidad, justicia y certeza jurídica de la población del Estado de Puebla; por ello, para el Ejercicio Fiscal 2023 se han considerado los siguientes indicadores estratégicos:

- Para el nivel Fin, se medirá el porcentaje de participación ciudadana en las elecciones organizadas por el Instituto Electoral del Estado, donde se espera que sea mayor o igual al 50%.
- Para el nivel Propósito, se medirá el porcentaje de actos y sentencias electorales sujetos a los principios rectores, donde se espera que sea del 100%.



TRIBUNAL ELECTORAL DEL ESTADO DE PUEBLA

Información Financiera Detallada | Gasto Programable





CLASIFICACIÓN ECONÓMICA POR CAPÍTULO Y TIPO DE GASTO

TRIBUNAL ELECTORAL DEL ESTADO DE PUEBLA

(PESOS)

Capítulo	Total	Gasto Corriente	Gasto de Capital
TOTAL	24,591,763	24,591,763	-
TRANSFERENCIAS, ASIGNACIONES, SUBSIDIOS Y OTRAS AYUDAS	24,591,763	24,591,763	-



CLASIFICACIÓN ADMINISTRATIVA - PROGRAMÁTICA POR TIPO Y RUBRO DE GASTO
TRIBUNAL ELECTORAL DEL ESTADO DE PUEBLA
(PESOS)

UR	PP	Gasto Total	Gasto Corriente					Gasto Capital				Pensiones y Jubilaciones
			Suma	Servicios Personales	Gasto de Operación	Trans. Asig. Sub. y Otras Ayudas	Otros Corrientes	Suma	Inversión Pública	Trans. Asig. Sub. y Otras Ayudas	Otros Inversión	
Total		24,591,763	24,591,763	-	-	24,591,763	-	-	-	-	-	-
PRESIDENCIA		19,375,659	19,375,659	-	-	19,375,659	-	-	-	-	-	-
G007	EJECUCIÓN DE ACCIONES QUE GARANTICEN EL PRINCIPIO DE LEGALIDAD EN ACTOS ELECTORALES	19,375,659	19,375,659	-	-	19,375,659	-	-	-	-	-	-
DIRECCIÓN ADMINISTRATIVA		5,216,104	5,216,104	-	-	5,216,104	-	-	-	-	-	-
M001	APOYO ADMINISTRATIVO Y JURÍDICO	5,216,104	5,216,104	-	-	5,216,104	-	-	-	-	-	-



CLASIFICACIÓN FUNCIONAL - PROGRAMÁTICA POR TIPO Y RUBRO DE GASTO

TRIBUNAL ELECTORAL DEL ESTADO DE PUEBLA

(PESOS)


FI / FN / SF / PP / AI / UR	Gasto Total	Gasto Corriente					Gasto Capital				Pensiones y Jubilaciones
		Suma	Servicios Personales	Gasto de Operación	Trans. Asig. Sub. y Otras Ayudas	Otros Corrientes	Suma	Inversión Pública	Trans. Asig. Sub. y Otras Ayudas	Otros Inversión	
TOTAL	24,591,763	24,591,763	-	-	24,591,763	-	-	-	-	-	
GOBIERNO	24,591,763	24,591,763	-	-	24,591,763	-	-	-	-	-	
COORDINACIÓN DE LA POLÍTICA DE GOBIERNO	19,375,659	19,375,659	-	-	19,375,659	-	-	-	-	-	
ORGANIZACIÓN DE PROCESOS ELECTORALES	19,375,659	19,375,659	-	-	19,375,659	-	-	-	-	-	
G007 EJECUCIÓN DE ACCIONES QUE GARANTICEN EL PRINCIPIO DE LEGALIDAD EN ACTOS ELECTORALES	19,375,659	19,375,659	-	-	19,375,659	-	-	-	-	-	
RESOLVER IMPUGNACIONES EN PROCESOS ELECTORALES	19,375,659	19,375,659	-	-	19,375,659	-	-	-	-	-	
PRESIDENCIA	19,375,659	19,375,659	-	-	19,375,659	-	-	-	-	-	
OTROS SERVICIOS GENERALES	5,216,104	5,216,104	-	-	5,216,104	-	-	-	-	-	
SERVICIOS REGISTRALES, ADMINISTRATIVOS Y PATRIMONIALES	5,216,104	5,216,104	-	-	5,216,104	-	-	-	-	-	
M001 APOYO ADMINISTRATIVO Y JURÍDICO	5,216,104	5,216,104	-	-	5,216,104	-	-	-	-	-	
SERVICIOS DE APOYO ADMINISTRATIVO Y JURÍDICO	5,216,104	5,216,104	-	-	5,216,104	-	-	-	-	-	
DIRECCIÓN ADMINISTRATIVA	5,216,104	5,216,104	-	-	5,216,104	-	-	-	-	-	



CLASIFICACIÓN PROGRAMÁTICA - ADMINISTRATIVA POR TIPO Y RUBRO DE GASTO

TRIBUNAL ELECTORAL DEL ESTADO DE PUEBLA
(PESOS)

Programas Presupuestarios por Tipología	Gasto Total	Gasto Corriente					Gasto Capital				Pensiones y Jubilaciones
		Suma	Servicios Personales	Gasto de Operación	Trans. Asig. Sub. y Otras Ayudas	Otros Corrientes	Suma	Inversión Pública	Trans. Asig. Sub. y Otras Ayudas	Otros Inversión	
TOTAL	24,591,763	24,591,763	-	-	24,591,763	-	-	-	-	-	
PROGRAMAS	24,591,763	24,591,763	-	-	24,591,763	-	-	-	-	-	
DESEMPEÑO DE LAS FUNCIONES	19,375,659	19,375,659	-	-	19,375,659	-	-	-	-	-	
G REGULACIÓN Y SUPERVISIÓN	19,375,659	19,375,659	-	-	19,375,659	-	-	-	-	-	
G007 EJECUCIÓN DE ACCIONES QUE GARANTICEN EL PRINCIPIO DE LEGALIDAD EN ACTOS ELECTORALES	19,375,659	19,375,659	-	-	19,375,659	-	-	-	-	-	
1000 PRESIDENCIA	19,375,659	19,375,659	-	-	19,375,659	-	-	-	-	-	
ADMINISTRATIVOS Y DE APOYO	5,216,104	5,216,104	-	-	5,216,104	-	-	-	-	-	
M APOYO AL PROCESO PRESUPUESTARIO Y PARA MEJORAR LA EFICIENCIA INSTITUCIONAL	5,216,104	5,216,104	-	-	5,216,104	-	-	-	-	-	
M001 APOYO ADMINISTRATIVO Y JURÍDICO	5,216,104	5,216,104	-	-	5,216,104	-	-	-	-	-	
7001 DIRECCIÓN ADMINISTRATIVA	5,216,104	5,216,104	-	-	5,216,104	-	-	-	-	-	



**RAMO: 26 INSTITUTO DE TRANSPARENCIA, ACCESO A LA INFORMACIÓN
PÚBLICA Y PROTECCIÓN DE DATOS PERSONALES DEL ESTADO DE
PUEBLA**

Información Financiera Detallada | Gasto Programable





SÍNTESIS

MISIÓN

El Instituto de Transparencia, Acceso a la Información Pública y Protección de Datos Personales del Estado de Puebla, tiene como misión garantizar el derecho de acceso a la información pública y la protección de los datos personales, vigilando el cumplimiento de la ley por parte de todos los Sujetos Obligados, así como resolver los recursos de revisión interpuestos por los solicitantes y promover acciones tendientes al fortalecimiento de la cultura de la transparencia del Estado.

CONTRIBUCIÓN AL PLAN ESTATAL DE DESARROLLO 2019 - 2024.

El Programa Presupuestario del Ramo 26, correspondiente al Instituto de Transparencia, Acceso a la Información Pública y Protección de Datos Personales del Estado de Puebla, se enmarca dentro del Eje Especial denominado "Gobierno Democrático, Innovador y Transparente", donde se busca garantizar el derecho de acceso a la información pública y la protección de datos personales, promoviendo el fortalecimiento de la cultura de transparencia en el estado.

De acuerdo con el objetivo de dicho Eje y con fundamento en el artículo 25 de la Ley de Transparencia y Acceso a la Información Pública del Estado de Puebla, es obligación del Instituto de Transparencia otorgar las medidas pertinentes para asegurar el acceso a la información de todas las personas en igualdad de condiciones con las demás, contribuyendo a fomentar la participación social e impedir actos de corrupción, impulsando un gobierno moderno ya que el Instituto forma parte del Sistema Estatal Anticorrupción.

PRINCIPALES PROGRAMAS PRESUPUESTARIOS

- **G008** Vigilancia para Garantizar el Acceso de las Personas a la Información Pública. Está dirigido a contribuir a un gobierno que garantice el derecho de acceso a la información pública a la sociedad, así como el ejercicio a la protección de los datos personales, la eficiencia en la gestión gubernamental con perspectiva de género e interseccionalidad y crear instituciones eficaces, responsables e inclusivas en todos los niveles.

ACCIONES Y PROYECTOS A DESARROLLAR

Garantizar el acceso a la información pública y la protección de datos personales, vigilando la aplicación correcta de la Ley de Transparencia y Acceso a la Información Pública del Estado de Puebla.

Resolver los medios de impugnación interpuestos contra los Sujetos Obligados en el Estado de Puebla, derivado de las solicitudes de acceso a la información pública realizadas ante ellos o de las consultas al portal sobre la publicación de las obligaciones de transparencia.



SÍNTESIS

Verificar que los Sujetos Obligados cumplan con sus obligaciones de transparencia.

Capacitar a los Sujetos Obligados que son: Poder Ejecutivo, sus Dependencias y Entidades; Poder Legislativo y cualquiera de sus Órganos; Poder Judicial y cualquiera de sus Órganos; Tribunales Administrativos, en su caso; Ayuntamientos, sus Dependencias y Entidades; los Órganos Constitucionales o Legalmente Autónomos; Partidos Políticos; Fideicomisos y Fondos Públicos; Persona Física, Moral o Sindicato que reciba y ejerza recursos públicos o realice actos de autoridad en el estado y sus municipios, para que reciban capacitación y estén en posibilidades de atender oportunamente las solicitudes de acceso a la información pública y de protección de datos personales, en la medida que los ciudadanos ejerzan, libre y responsablemente, su derecho de acceso a la información.

Capacitar en materia del derecho de acceso a la información pública y de transparencia, protección de datos personales, en materia de ética y perspectiva de género, a todos los Sujetos Obligados y sociedad.


Llevar a cabo la difusión y promoción del acceso a la información pública y protección de datos personales.

Recibir y sustanciar recursos de revisión en materia de acceso a la información pública y protección de datos personales.

Recibir y sustanciar las denuncias por incumplimiento a la publicación y actualización de las Obligaciones de Transparencia.

METAS A ALCANZAR DE LOS INDICADORES ESTRATÉGICOS

- Porcentaje de recurrencia en materia de acceso a la información pública (9.23 %).
- Porcentaje de verificaciones de oficio propuestos a los Sujetos Obligados respecto al cumplimiento de las Obligaciones de Transparencia (100 %).



INSTITUTO DE TRANSPARENCIA, ACCESO A LA INFORMACIÓN
PÚBLICA Y PROTECCIÓN DE DATOS PERSONALES DEL ESTADO DE
PUEBLA

Información Financiera Detallada | Gasto Programable





CLASIFICACIÓN ECONÓMICA POR CAPÍTULO Y TIPO DE GASTO
INSTITUTO DE TRANSPARENCIA, ACCESO A LA INFORMACIÓN PÚBLICA Y PROTECCIÓN DE DATOS
PERSONALES DEL ESTADO DE PUEBLA
(PESOS)

Capítulo	Total	Gasto Corriente	Gasto de Capital
TOTAL	19,986,073	19,986,073	-
TRANSFERENCIAS, ASIGNACIONES, SUBSIDIOS Y OTRAS AYUDAS	19,986,073	19,986,073	-



CLASIFICACIÓN ADMINISTRATIVA - PROGRAMÁTICA POR TIPO Y RUBRO DE GASTO
INSTITUTO DE TRANSPARENCIA, ACCESO A LA INFORMACIÓN PÚBLICA Y PROTECCIÓN DE DATOS
PERSONALES DEL ESTADO DE PUEBLA
(PESOS)

UR	PP	Gasto Total	Gasto Corriente					Gasto Capital				Pensiones y Jubilaciones
			Suma	Servicios Personales	Gasto de Operación	Trans. Asig. Sub. y Otras Ayudas	Otros Corrientes	Suma	Inversión Pública	Trans. Asig. Sub. y Otras Ayudas	Otros Inversión	
Total		19,986,073	19,986,073	-	-	19,986,073	-	-	-	-	-	-
DIRECCIÓN DE DESARROLLO ADMINISTRATIVO Y PLANEACIÓN		19,586,073	19,586,073	-	-	19,586,073	-	-	-	-	-	-
G008 VIGILANCIA PARA GARANTIZAR EL ACCESO DE LAS PERSONAS A LA INFORMACIÓN PÚBLICA		19,586,073	19,586,073	-	-	19,586,073	-	-	-	-	-	-
COORDINACIÓN GENERAL ADMINISTRATIVA		400,000	400,000	-	-	400,000	-	-	-	-	-	-
M001 APOYO ADMINISTRATIVO Y JURÍDICO		400,000	400,000	-	-	400,000	-	-	-	-	-	-



CLASIFICACIÓN FUNCIONAL - PROGRAMÁTICA POR TIPO Y RUBRO DE GASTO
INSTITUTO DE TRANSPARENCIA, ACCESO A LA INFORMACIÓN PÚBLICA Y PROTECCIÓN DE DATOS
PERSONALES DEL ESTADO DE PUEBLA
(PESOS)

FI / FN / SF / PP / AI / UR	Gasto Total	Gasto Corriente					Gasto Capital				Pensiones y Jubilaciones
		Suma	Servicios Personales	Gasto de Operación	Trans. Asig. Sub. y Otras Ayudas	Otros Corrientes	Suma	Inversión Pública	Trans. Asig. Sub. y Otras Ayudas	Otros Inversión	
TOTAL	19,986,073	19,986,073	-	-	19,986,073	-	-	-	-	-	
GOBIERNO	19,986,073	19,986,073	-	-	19,986,073	-	-	-	-	-	
OTROS SERVICIOS GENERALES	19,986,073	19,986,073	-	-	19,986,073	-	-	-	-	-	
ACCESO A LA INFORMACIÓN PÚBLICA GUBERNAMENTAL	19,986,073	19,986,073	-	-	19,986,073	-	-	-	-	-	
G008 VIGILANCIA PARA GARANTIZAR EL ACCESO DE LAS PERSONAS A LA INFORMACIÓN PÚBLICA	19,586,073	19,586,073	-	-	19,586,073	-	-	-	-	-	
TRANSPARENCIA, ACCESO A LA INFORMACIÓN Y PROTECCIÓN DE DATOS PERSONALES	19,586,073	19,586,073	-	-	19,586,073	-	-	-	-	-	
DIRECCIÓN DE DESARROLLO ADMINISTRATIVO Y PLANEACIÓN	19,586,073	19,586,073	-	-	19,586,073	-	-	-	-	-	
M001 APOYO ADMINISTRATIVO Y JURÍDICO	400,000	400,000	-	-	400,000	-	-	-	-	-	
SERVICIOS DE APOYO ADMINISTRATIVO Y JURÍDICO	400,000	400,000	-	-	400,000	-	-	-	-	-	
COORDINACIÓN GENERAL ADMINISTRATIVA	400,000	400,000	-	-	400,000	-	-	-	-	-	



CLASIFICACIÓN PROGRAMÁTICA - ADMINISTRATIVA POR TIPO Y RUBRO DE GASTO

INSTITUTO DE TRANSPARENCIA, ACCESO A LA INFORMACIÓN PÚBLICA Y
PROTECCIÓN DE DATOS PERSONALES DEL ESTADO DE PUEBLA
(PESOS)

Programas Presupuestarios por Tipología	Gasto Total	Gasto Corriente					Gasto Capital				Pensiones y Jubilaciones
		Suma	Servicios Personales	Gasto de Operación	Trans. Asig. Sub. y Otras Ayudas	Otros Corrientes	Suma	Inversión Pública	Trans. Asig. Sub. y Otras Ayudas	Otros Inversión	
TOTAL	19,986,073	19,986,073	-	-	19,986,073	-	-	-	-	-	-
PROGRAMAS	19,986,073	19,986,073	-	-	19,986,073	-	-	-	-	-	-
DESEMPEÑO DE LAS FUNCIONES	19,586,073	19,586,073	-	-	19,586,073	-	-	-	-	-	-
G REGULACIÓN Y SUPERVISIÓN	19,586,073	19,586,073	-	-	19,586,073	-	-	-	-	-	-
G008 VIGILANCIA PARA GARANTIZAR EL ACCESO DE LAS PERSONAS A LA INFORMACIÓN PÚBLICA	19,586,073	19,586,073	-	-	19,586,073	-	-	-	-	-	-
1003 DIRECCIÓN DE DESARROLLO ADMINISTRATIVO Y PLANEACIÓN	19,586,073	19,586,073	-	-	19,586,073	-	-	-	-	-	-
ADMINISTRATIVOS Y DE APOYO	400,000	400,000	-	-	400,000	-	-	-	-	-	-
M APOYO AL PROCESO PRESUPUESTARIO Y PARA MEJORAR LA EFICIENCIA INSTITUCIONAL	400,000	400,000	-	-	400,000	-	-	-	-	-	-
M001 APOYO ADMINISTRATIVO Y JURÍDICO	400,000	400,000	-	-	400,000	-	-	-	-	-	-
7100 COORDINACIÓN GENERAL ADMINISTRATIVA	400,000	400,000	-	-	400,000	-	-	-	-	-	-



RAMO: 27 FISCALÍA GENERAL DEL ESTADO

Información Financiera Detallada | Gasto Programable



SÍNTESIS

MISIÓN

La Fiscalía General del Estado es un organismo público autónomo, dotado de personalidad jurídica y de patrimonio propios, de acuerdo con el artículo 95 de la Constitución Política del Estado Libre y Soberano de Puebla.

Bajo los principios de eficiencia, imparcialidad, legalidad, objetividad, profesionalismo, responsabilidad y respeto a los derechos humanos, tiene como misión y objetivos prioritarios la persecución de los delitos del orden común cometidos en el territorio del estado, la representación de los intereses de la sociedad, la promoción de una pronta, completa y debida impartición de justicia que abarque la reparación del daño causado, la protección de los derechos de las víctimas y el respeto a los derechos humanos de todas las personas; así como velar por la exacta observancia de las leyes de interés público, intervenir en los juicios que afecten a personas a quienes la ley otorgue especial protección y ejercer las atribuciones previstas en otros ordenamientos aplicables.

CONTRIBUCIÓN AL PLAN ESTATAL DE DESARROLLO 2019-2024

Para la ejecución de los objetivos señalados se determinaron las siguientes estrategias: planear la investigación y perseguir los delitos; atender y proteger a víctimas y testigos; fortalecer a la institución del ministerio público; combatir la corrupción; vigilar la correcta estructura del personal; sustentar la gestión institucional en metodologías y tecnologías de la información; mantener actualizados y certificados los métodos y técnicas científicas de investigación; promover la cultura de la denuncia; garantizar el acceso a la justicia para todos; así como planear, supervisar, evaluar y mejorar los procesos de operación.

Con estas acciones dentro del Ramo 27 se pretende mejorar el acceso a la justicia y dar certeza jurídica a la población, de tal manera que contribuyan al Plan Estatal de Desarrollo 2019-2024 en su Eje 1. Seguridad Pública, Justicia y Estado de Derecho, Estrategia 1. Fortalecer la cultura de la legalidad en la sociedad para propiciar un entorno de paz, y Estrategia 3. Mejorar las capacidades y competencias institucionales para alcanzar un entorno de justicia y paz social.

PRINCIPALES PROGRAMAS PRESUPUESTARIOS

- **E090** Persecución de los Delitos del Orden Común y Promoción de una Pronta, Completa y Debida Impartición de Justicia. Su objetivo es contribuir al acceso a la impartición de justicia mediante la pronta, completa y debida procuración de justicia.

ACCIONES Y PROYECTOS A DESARROLLAR

La estrategia programática del Ramo 27 Fiscalía General del Estado contempla un Programa Presupuestario que incluye indicadores estratégicos y de gestión, componentes y actividades.


SÍNTESIS

El Programa Presupuestario “E090 Persecución de los Delitos del Orden Común y Promoción de una Pronta, Completa y Debida Impartición de Justicia”, contempla la investigación y persecución de los delitos del fuero común que se cometan por y en agravio de personas integrantes de comunidades y pueblos indígenas; de los delitos que se cometan contra periodistas y defensores de derechos humanos; de los delitos de tortura y otros tratos crueles, inhumanos o degradantes, y de los hechos en materia de justicia penal para adolescentes. La investigación y persecución de los delitos del fuero común en la zona metropolitana de Puebla y por regiones al interior del estado. La investigación y persecución de los delitos de desaparición forzada de personas y desaparición cometida por particulares, para lo cual ejercerá las facultades previstas en la Ley General en Materia de Desaparición Forzada de Personas, Desaparición Cometida por Particulares y del Sistema Nacional de Búsqueda de Personas. La conducción legal, atención especializada a víctimas y la investigación y persecución de los delitos de secuestro, extorsión y privación ilegal de la libertad. La investigación y persecución de los delitos por hechos de corrupción. La prevención, investigación y persecución de los delitos previstos en la Ley General en Materia de Delitos Electorales. La investigación y persecución de los delitos de feminicidio, delitos sexuales, ciberacoso, violencia familiar y trata de personas. La investigación científica de los delitos, auxiliando de manera directa a las personas Agentes del Ministerio Público en el ejercicio de sus atribuciones. Procedimientos técnicos, artísticos y científicos en las especialidades que se requieran para la investigación y persecución de los delitos. La formación, capacitación, especialización y profesionalización de las personas servidores públicos de la Fiscalía General, así como el reclutamiento del personal y la operación del servicio profesional de carrera; la aplicación de los diversos mecanismos alternativos de solución de controversias en materia penal, que conforme a la normativa aplicable en la materia resulten viables en las canalizaciones realizadas por las autoridades ministeriales y judiciales; la gestión de la infraestructura tecnológica y los sistemas informáticos, así como la generación de información estadística; el cumplimiento de las obligaciones de transparencia, acceso a la información y protección de datos personales de la Fiscalía General; el despacho y sistematización de la gestión documental y la coordinación de técnicas archivísticas; la creación del centro de evaluación de control de confianza de la Fiscalía General.

La Fiscalía General del Estado, continuará con la persecución de los delitos mediante la especialización y desconcentración, de tal manera que mejore el desempeño en la atención a los usuarios de sus servicios, la percepción de la eficiencia y eficacia de sus acciones administrativas y sustantivas, para lograrlo se considera impulsar la conclusión de las investigaciones y de los procesos penales, cumplir los mandamientos judiciales; así como, fortalecer la capacidad de respuesta y la cultura de la denuncia.

METAS A ALCANZAR DE LOS INDICADORES ESTRATÉGICOS

- Incrementar al 54.8 % la confianza de la sociedad en los servicios que ofrece el Ministerio Público.
- Mejorar la calificación al 40.9 % de percepción del desempeño del Ministerio Público, en la población víctima de los delitos que acude a denunciar.



FISCALÍA GENERAL DEL ESTADO

Información Financiera Detallada | Gasto Programable





CLASIFICACIÓN ECONÓMICA POR CAPÍTULO Y TIPO DE GASTO

FISCALÍA GENERAL DEL ESTADO

(PESOS)

Capítulo	Total	Gasto Corriente	Gasto de Capital
TOTAL	1,470,063,705	1,458,981,652	11,082,053
TRANSFERENCIAS, ASIGNACIONES, SUBSIDIOS Y OTRAS AYUDAS	1,470,063,705	1,458,981,652	11,082,053



CLASIFICACIÓN ADMINISTRATIVA - PROGRAMÁTICA POR TIPO Y RUBRO DE GASTO

FISCALÍA GENERAL DEL ESTADO

(PESOS)

UR	PP	Gasto Total	Gasto Corriente					Gasto Capital				Pensiones y Jubilaciones
			Suma	Servicios Personales	Gasto de Operación	Trans. Asig. Sub. y Otras Ayudas	Otros Corrientes	Suma	Inversión Pública	Trans. Asig. Sub. y Otras Ayudas	Otros Inversión	
Total		1,470,063,705	1,458,981,652	-	-	1,458,981,652	-	11,082,053	-	11,082,053	-	-
FISCALÍA GENERAL		290,225,571	288,481,895	-	-	288,481,895	-	1,743,676	-	1,743,676	-	-
E090	PERSECUCIÓN DE LOS DELITOS DEL ORDEN COMÚN Y PROMOCIÓN DE UNA PRONTA, COMPLETA Y DEBIDA IMPARTICIÓN DE JUSTICIA	290,225,571	288,481,895	-	-	288,481,895	-	1,743,676	-	1,743,676	-	-
AGENCIA ESTATAL DE INVESTIGACIÓN		294,098,060	293,762,060	-	-	293,762,060	-	336,000	-	336,000	-	-
E090	PERSECUCIÓN DE LOS DELITOS DEL ORDEN COMÚN Y PROMOCIÓN DE UNA PRONTA, COMPLETA Y DEBIDA IMPARTICIÓN DE JUSTICIA	294,098,060	293,762,060	-	-	293,762,060	-	336,000	-	336,000	-	-
INSTITUTO DE CIENCIAS FORENSES		158,897,263	155,306,869	-	-	155,306,869	-	3,590,394	-	3,590,394	-	-
E090	PERSECUCIÓN DE LOS DELITOS DEL ORDEN COMÚN Y PROMOCIÓN DE UNA PRONTA, COMPLETA Y DEBIDA IMPARTICIÓN DE JUSTICIA	158,897,263	155,306,869	-	-	155,306,869	-	3,590,394	-	3,590,394	-	-
ÓRGANO INTERNO DE CONTROL		12,893,982	12,893,982	-	-	12,893,982	-	-	-	-	-	-
E090	PERSECUCIÓN DE LOS DELITOS DEL ORDEN COMÚN Y PROMOCIÓN DE UNA PRONTA, COMPLETA Y DEBIDA IMPARTICIÓN DE JUSTICIA	12,893,982	12,893,982	-	-	12,893,982	-	-	-	-	-	-
VISITADURÍA GENERAL		1,361,529	1,361,529	-	-	1,361,529	-	-	-	-	-	-
E090	PERSECUCIÓN DE LOS DELITOS DEL ORDEN COMÚN Y PROMOCIÓN DE UNA PRONTA, COMPLETA Y DEBIDA IMPARTICIÓN DE JUSTICIA	1,361,529	1,361,529	-	-	1,361,529	-	-	-	-	-	-
INSTITUTO DE FORMACIÓN PROFESIONAL		9,079,852	9,010,852	-	-	9,010,852	-	69,000	-	69,000	-	-
E090	PERSECUCIÓN DE LOS DELITOS DEL ORDEN COMÚN Y PROMOCIÓN DE UNA PRONTA, COMPLETA Y DEBIDA IMPARTICIÓN DE JUSTICIA	9,079,852	9,010,852	-	-	9,010,852	-	69,000	-	69,000	-	-
COORDINACIÓN GENERAL DE MECANISMOS ALTERNATIVOS DE SOLUCIÓN DE CONTROVERSIAS EN MATERIA PENAL		2,203,913	2,203,913	-	-	2,203,913	-	-	-	-	-	-
E090	PERSECUCIÓN DE LOS DELITOS DEL ORDEN COMÚN Y PROMOCIÓN DE UNA PRONTA, COMPLETA Y DEBIDA IMPARTICIÓN DE JUSTICIA	2,203,913	2,203,913	-	-	2,203,913	-	-	-	-	-	-
UNIDAD DE ANÁLISIS DE INFORMACIÓN		2,719,722	2,391,456	-	-	2,391,456	-	328,266	-	328,266	-	-
E090	PERSECUCIÓN DE LOS DELITOS DEL ORDEN COMÚN Y PROMOCIÓN DE UNA PRONTA, COMPLETA Y DEBIDA IMPARTICIÓN DE JUSTICIA	2,719,722	2,391,456	-	-	2,391,456	-	328,266	-	328,266	-	-
FISCALÍA ESPECIALIZADA EN DERECHOS HUMANOS		78,499,722	78,430,727	-	-	78,430,727	-	68,995	-	68,995	-	-
E090	PERSECUCIÓN DE LOS DELITOS DEL ORDEN COMÚN Y PROMOCIÓN DE UNA PRONTA, COMPLETA Y DEBIDA IMPARTICIÓN DE JUSTICIA	78,499,722	78,430,727	-	-	78,430,727	-	68,995	-	68,995	-	-



CLASIFICACIÓN ADMINISTRATIVA - PROGRAMÁTICA POR TIPO Y RUBRO DE GASTO

FISCALÍA GENERAL DEL ESTADO

(PESOS)

UR	PP	Gasto Total	Gasto Corriente					Gasto Capital				Pensiones y Jubilaciones
			Suma	Servicios Personales	Gasto de Operación	Trans. Asig. Sub. y Otras Ayudas	Otros Corrientes	Suma	Inversión Pública	Trans. Asig. Sub. y Otras Ayudas	Otros Inversión	
FISCALÍA DE INVESTIGACIÓN METROPOLITANA		222,190,543	222,130,543	-	-	222,130,543	-	60,000	-	60,000	-	-
E090	PERSECUCIÓN DE LOS DELITOS DEL ORDEN COMÚN Y PROMOCIÓN DE UNA PRONTA, COMPLETA Y DEBIDA IMPARTICIÓN DE JUSTICIA	222,190,543	222,130,543	-	-	222,130,543	-	60,000	-	60,000	-	-
FISCALÍA DE INVESTIGACIÓN REGIONAL		174,899,402	174,869,402	-	-	174,869,402	-	30,000	-	30,000	-	-
E090	PERSECUCIÓN DE LOS DELITOS DEL ORDEN COMÚN Y PROMOCIÓN DE UNA PRONTA, COMPLETA Y DEBIDA IMPARTICIÓN DE JUSTICIA	174,899,402	174,869,402	-	-	174,869,402	-	30,000	-	30,000	-	-
FISCALÍA ESPECIALIZADA EN INVESTIGACIÓN DE LOS DELITOS DE DESAPARICIÓN FORZADA DE PERSONAS Y DESAPARICIÓN COMETIDA POR PARTICULARES		2,819,972	2,789,972	-	-	2,789,972	-	30,000	-	30,000	-	-
E090	PERSECUCIÓN DE LOS DELITOS DEL ORDEN COMÚN Y PROMOCIÓN DE UNA PRONTA, COMPLETA Y DEBIDA IMPARTICIÓN DE JUSTICIA	2,819,972	2,789,972	-	-	2,789,972	-	30,000	-	30,000	-	-
FISCALÍA ESPECIALIZADA DE INVESTIGACIÓN DE SECUESTRO Y EXTORSIÓN		9,808,198	9,808,198	-	-	9,808,198	-	-	-	-	-	-
E090	PERSECUCIÓN DE LOS DELITOS DEL ORDEN COMÚN Y PROMOCIÓN DE UNA PRONTA, COMPLETA Y DEBIDA IMPARTICIÓN DE JUSTICIA	9,808,198	9,808,198	-	-	9,808,198	-	-	-	-	-	-
FISCALÍA ESPECIALIZADA DE COMBATE A LA CORRUPCIÓN		28,856,781	28,826,781	-	-	28,826,781	-	30,000	-	30,000	-	-
E090	PERSECUCIÓN DE LOS DELITOS DEL ORDEN COMÚN Y PROMOCIÓN DE UNA PRONTA, COMPLETA Y DEBIDA IMPARTICIÓN DE JUSTICIA	28,856,781	28,826,781	-	-	28,826,781	-	30,000	-	30,000	-	-
FISCALÍA ESPECIALIZADA EN INVESTIGACIÓN DE DELITOS ELECTORALES		17,599,089	17,599,089	-	-	17,599,089	-	-	-	-	-	-
E090	PERSECUCIÓN DE LOS DELITOS DEL ORDEN COMÚN Y PROMOCIÓN DE UNA PRONTA, COMPLETA Y DEBIDA IMPARTICIÓN DE JUSTICIA	17,599,089	17,599,089	-	-	17,599,089	-	-	-	-	-	-
FISCALÍA ESPECIALIZADA EN INVESTIGACIÓN DE DELITOS DE ALTA INCIDENCIA		8,632,466	8,563,466	-	-	8,563,466	-	69,000	-	69,000	-	-
E090	PERSECUCIÓN DE LOS DELITOS DEL ORDEN COMÚN Y PROMOCIÓN DE UNA PRONTA, COMPLETA Y DEBIDA IMPARTICIÓN DE JUSTICIA	8,632,466	8,563,466	-	-	8,563,466	-	69,000	-	69,000	-	-
FISCALÍA ESPECIALIZADA EN INVESTIGACIÓN DE DELITOS DE VIOLENCIA DE GÉNERO CONTRA LAS MUJERES		14,581,810	14,567,902	-	-	14,567,902	-	13,908	-	13,908	-	-
E090	PERSECUCIÓN DE LOS DELITOS DEL ORDEN COMÚN Y PROMOCIÓN DE UNA PRONTA, COMPLETA Y DEBIDA IMPARTICIÓN DE JUSTICIA	14,581,810	14,567,902	-	-	14,567,902	-	13,908	-	13,908	-	-
FISCALÍA ESPECIALIZADA EN ASUNTOS INTERNOS		1,197,255	1,197,255	-	-	1,197,255	-	-	-	-	-	-



CLASIFICACIÓN ADMINISTRATIVA - PROGRAMÁTICA POR TIPO Y RUBRO DE GASTO
FISCALÍA GENERAL DEL ESTADO
(PESOS)

UR	PP	Gasto Total	Gasto Corriente					Gasto Capital				Pensiones y Jubilaciones
			Suma	Servicios Personales	Gasto de Operación	Trans. Asig. Sub. y Otras Ayudas	Otros Corrientes	Suma	Inversión Pública	Trans. Asig. Sub. y Otras Ayudas	Otros Inversión	
E090	PERSECUCIÓN DE LOS DELITOS DEL ORDEN COMÚN Y PROMOCIÓN DE UNA PRONTA, COMPLETA Y DEBIDA IMPARTICIÓN DE JUSTICIA	1,197,255	1,197,255	-	-	1,197,255	-	-	-	-	-	-
OFICIALÍA MAYOR		139,498,575	134,785,761	-	-	134,785,761	-	4,712,814	-	4,712,814	-	-
M001	APOYO ADMINISTRATIVO Y JURÍDICO	139,498,575	134,785,761	-	-	134,785,761	-	4,712,814	-	4,712,814	-	-



CLASIFICACIÓN FUNCIONAL - PROGRAMÁTICA POR TIPO Y RUBRO DE GASTO

FISCALÍA GENERAL DEL ESTADO

(PESOS)

FI / FN / SF / PP / AI / UR	Gasto Total	Gasto Corriente					Gasto Capital				Pensiones y Jubilaciones
		Suma	Servicios Personales	Gasto de Operación	Trans. Asig. Sub. y Otras Ayudas	Otros Corrientes	Suma	Inversión Pública	Trans. Asig. Sub. y Otras Ayudas	Otros Inversión	
TOTAL	1,470,063,705	1,458,981,652	-	-	1,458,981,652	-	11,082,053	-	11,082,053	-	-
GOBIERNO	1,470,063,705	1,458,981,652	-	-	1,458,981,652	-	11,082,053	-	11,082,053	-	-
JUSTICIA	1,330,565,130	1,324,195,891	-	-	1,324,195,891	-	6,369,239	-	6,369,239	-	-
PROCURACIÓN DE JUSTICIA	1,330,565,130	1,324,195,891	-	-	1,324,195,891	-	6,369,239	-	6,369,239	-	-
E090 PERSECUCIÓN DE LOS DELITOS DEL ORDEN COMÚN Y PROMOCIÓN DE UNA PRONTA, COMPLETA Y DEBIDA IMPARTICIÓN DE JUSTICIA	1,330,565,130	1,324,195,891	-	-	1,324,195,891	-	6,369,239	-	6,369,239	-	-
FUNCIÓN PÚBLICA Y BUEN GOBIERNO	14,255,511	14,255,511	-	-	14,255,511	-	-	-	-	-	-
ÓRGANO INTERNO DE CONTROL	12,893,982	12,893,982	-	-	12,893,982	-	-	-	-	-	-
VISITADURÍA GENERAL	1,361,529	1,361,529	-	-	1,361,529	-	-	-	-	-	-
PROCURAR JUSTICIA	290,225,571	288,481,895	-	-	288,481,895	-	1,743,676	-	1,743,676	-	-
FISCALÍA GENERAL	290,225,571	288,481,895	-	-	288,481,895	-	1,743,676	-	1,743,676	-	-
INVESTIGACIÓN Y PERSECUCIÓN DEL DELITO	559,085,238	558,783,335	-	-	558,783,335	-	301,903	-	301,903	-	-
FISCALÍA ESPECIALIZADA EN DERECHOS HUMANOS	78,499,722	78,430,727	-	-	78,430,727	-	68,995	-	68,995	-	-
FISCALÍA DE INVESTIGACIÓN METROPOLITANA	222,190,543	222,130,543	-	-	222,130,543	-	60,000	-	60,000	-	-
FISCALÍA DE INVESTIGACIÓN REGIONAL	174,899,402	174,869,402	-	-	174,869,402	-	30,000	-	30,000	-	-
FISCALÍA ESPECIALIZADA EN INVESTIGACIÓN DE LOS DELITOS DE DESAPARICIÓN FORZADA DE PERSONAS Y DESAPARICIÓN COMETIDA POR PARTICULARES	2,819,972	2,789,972	-	-	2,789,972	-	30,000	-	30,000	-	-
FISCALÍA ESPECIALIZADA DE INVESTIGACIÓN DE SECUESTRO Y EXTORSIÓN	9,808,198	9,808,198	-	-	9,808,198	-	-	-	-	-	-
FISCALÍA ESPECIALIZADA DE COMBATE A LA CORRUPCIÓN	28,856,781	28,826,781	-	-	28,826,781	-	30,000	-	30,000	-	-
FISCALÍA ESPECIALIZADA EN INVESTIGACIÓN DE DELITOS ELECTORALES	17,599,089	17,599,089	-	-	17,599,089	-	-	-	-	-	-
FISCALÍA ESPECIALIZADA EN INVESTIGACIÓN DE DELITOS DE ALTA INCIDENCIA	8,632,466	8,563,466	-	-	8,563,466	-	69,000	-	69,000	-	-
FISCALÍA ESPECIALIZADA EN INVESTIGACIÓN DE DELITOS DE VIOLENCIA DE GÉNERO CONTRA LAS MUJERES	14,581,810	14,567,902	-	-	14,567,902	-	13,908	-	13,908	-	-
FISCALÍA ESPECIALIZADA EN ASUNTOS INTERNOS	1,197,255	1,197,255	-	-	1,197,255	-	-	-	-	-	-
INVESTIGACIÓN CIENTÍFICA PARA EL COMBATE A LA DELINCUENCIA	452,995,323	449,068,929	-	-	449,068,929	-	3,926,394	-	3,926,394	-	-
AGENCIA ESTATAL DE INVESTIGACIÓN	294,098,060	293,762,060	-	-	293,762,060	-	336,000	-	336,000	-	-
INSTITUTO DE CIENCIAS FORENSES	158,897,263	155,306,869	-	-	155,306,869	-	3,590,394	-	3,590,394	-	-
FORMAR Y CAPACITAR AL PERSONAL DE LA FISCALÍA	9,079,852	9,010,852	-	-	9,010,852	-	69,000	-	69,000	-	-
INSTITUTO DE FORMACIÓN PROFESIONAL	9,079,852	9,010,852	-	-	9,010,852	-	69,000	-	69,000	-	-
APLICAR MECANISMOS ALTERNATIVOS DE SOLUCIÓN DE CONTROVERSIAS EN MATERIA PENAL	2,203,913	2,203,913	-	-	2,203,913	-	-	-	-	-	-



CLASIFICACIÓN FUNCIONAL - PROGRAMÁTICA POR TIPO Y RUBRO DE GASTO

FISCALÍA GENERAL DEL ESTADO
(PESOS)

FI / FN / SF / PP / AI / UR	Gasto Total	Gasto Corriente					Gasto Capital				Pensiones y Jubilaciones
		Suma	Servicios Personales	Gasto de Operación	Trans. Asig. Sub. y Otras Ayudas	Otros Corrientes	Suma	Inversión Pública	Trans. Asig. Sub. y Otras Ayudas	Otros Inversión	
COORDINACIÓN GENERAL DE MECANISMOS ALTERNATIVOS DE SOLUCIÓN DE CONTROVERSIAS EN MATERIA PENAL	2,203,913	2,203,913	-	-	2,203,913	-	-	-	-	-	-
SERVICIOS DE APOYO A LA INVESTIGACIÓN	2,719,722	2,391,456	-	-	2,391,456	-	328,266	-	328,266	-	-
UNIDAD DE ANÁLISIS DE INFORMACIÓN	2,719,722	2,391,456	-	-	2,391,456	-	328,266	-	328,266	-	-
OTROS SERVICIOS GENERALES	139,498,575	134,785,761	-	-	134,785,761	-	4,712,814	-	4,712,814	-	-
SERVICIOS REGISTRALES, ADMINISTRATIVOS Y PATRIMONIALES	139,498,575	134,785,761	-	-	134,785,761	-	4,712,814	-	4,712,814	-	-
M001 APOYO ADMINISTRATIVO Y JURÍDICO	139,498,575	134,785,761	-	-	134,785,761	-	4,712,814	-	4,712,814	-	-
SERVICIOS DE APOYO ADMINISTRATIVO Y JURÍDICO	139,498,575	134,785,761	-	-	134,785,761	-	4,712,814	-	4,712,814	-	-
OFICIALÍA MAYOR	139,498,575	134,785,761	-	-	134,785,761	-	4,712,814	-	4,712,814	-	-



CLASIFICACIÓN PROGRAMÁTICA - ADMINISTRATIVA POR TIPO Y RUBRO DE GASTO

FISCALÍA GENERAL DEL ESTADO

(PESOS)

Programas Presupuestarios por Tipología	Gasto Total	Gasto Corriente					Gasto Capital				Pensiones y Jubilaciones
		Suma	Servicios Personales	Gasto de Operación	Trans. Asig. Sub. y Otras Ayudas	Otros Corrientes	Suma	Inversión Pública	Trans. Asig. Sub. y Otras Ayudas	Otros Inversión	
TOTAL	1,470,063,705	1,458,981,652	-	-	1,458,981,652	-	11,082,053	-	11,082,053	-	-
PROGRAMAS	1,470,063,705	1,458,981,652	-	-	1,458,981,652	-	11,082,053	-	11,082,053	-	-
DESEMPEÑO DE LAS FUNCIONES	1,330,565,130	1,324,195,891	-	-	1,324,195,891	-	6,369,239	-	6,369,239	-	-
E PRESTACIÓN DE SERVICIOS PÚBLICOS	1,330,565,130	1,324,195,891	-	-	1,324,195,891	-	6,369,239	-	6,369,239	-	-
E090 PERSECUCIÓN DE LOS DELITOS DEL ORDEN COMÚN Y PROMOCIÓN DE UNA PRONTA, COMPLETA Y DEBIDA IMPARTICIÓN DE JUSTICIA	1,330,565,130	1,324,195,891	-	-	1,324,195,891	-	6,369,239	-	6,369,239	-	-
1000 FISCALÍA GENERAL	290,225,571	288,481,895	-	-	288,481,895	-	1,743,676	-	1,743,676	-	-
1001 AGENCIA ESTATAL DE INVESTIGACIÓN	294,098,060	293,762,060	-	-	293,762,060	-	336,000	-	336,000	-	-
1002 INSTITUTO DE CIENCIAS FORENSES	158,897,263	155,306,869	-	-	155,306,869	-	3,590,394	-	3,590,394	-	-
1003 ÓRGANO INTERNO DE CONTROL	12,893,982	12,893,982	-	-	12,893,982	-	-	-	-	-	-
1004 VISITADURÍA GENERAL	1,361,529	1,361,529	-	-	1,361,529	-	-	-	-	-	-
1005 INSTITUTO DE FORMACIÓN PROFESIONAL	9,079,852	9,010,852	-	-	9,010,852	-	69,000	-	69,000	-	-
1006 COORDINACIÓN GENERAL DE MECANISMOS ALTERNATIVOS DE SOLUCIÓN DE CONTROVERSIAS EN MATERIA PENAL	2,203,913	2,203,913	-	-	2,203,913	-	-	-	-	-	-
1007 UNIDAD DE ANÁLISIS DE INFORMACIÓN	2,719,722	2,391,456	-	-	2,391,456	-	328,266	-	328,266	-	-
1100 FISCALÍA ESPECIALIZADA EN DERECHOS HUMANOS	78,499,722	78,430,727	-	-	78,430,727	-	68,995	-	68,995	-	-
1200 FISCALÍA DE INVESTIGACIÓN METROPOLITANA	222,190,543	222,130,543	-	-	222,130,543	-	60,000	-	60,000	-	-
1300 FISCALÍA DE INVESTIGACIÓN REGIONAL	174,899,402	174,869,402	-	-	174,869,402	-	30,000	-	30,000	-	-
1400 FISCALÍA ESPECIALIZADA EN INVESTIGACIÓN DE LOS DELITOS DE DESAPARICIÓN FORZADA DE PERSONAS Y DESAPARICIÓN COMETIDA POR PARTICULARES	2,819,972	2,789,972	-	-	2,789,972	-	30,000	-	30,000	-	-
1500 FISCALÍA ESPECIALIZADA DE INVESTIGACIÓN DE SECUESTRO Y EXTORSIÓN	9,808,198	9,808,198	-	-	9,808,198	-	-	-	-	-	-
1600 FISCALÍA ESPECIALIZADA DE COMBATE A LA CORRUPCIÓN	28,856,781	28,826,781	-	-	28,826,781	-	30,000	-	30,000	-	-
1700 FISCALÍA ESPECIALIZADA EN INVESTIGACIÓN DE DELITOS ELECTORALES	17,599,089	17,599,089	-	-	17,599,089	-	-	-	-	-	-
1800 FISCALÍA ESPECIALIZADA EN INVESTIGACIÓN DE DELITOS DE ALTA INCIDENCIA	8,632,466	8,563,466	-	-	8,563,466	-	69,000	-	69,000	-	-
1900 FISCALÍA ESPECIALIZADA EN INVESTIGACIÓN DE DELITOS DE VIOLENCIA DE GÉNERO CONTRA LAS MUJERES	14,581,810	14,567,902	-	-	14,567,902	-	13,908	-	13,908	-	-



CLASIFICACIÓN PROGRAMÁTICA - ADMINISTRATIVA POR TIPO Y RUBRO DE GASTO

FISCALÍA GENERAL DEL ESTADO
(PESOS)

Programas Presupuestarios por Tipología	Gasto Total	Gasto Corriente					Gasto Capital				Pensiones y Jubilaciones
		Suma	Servicios Personales	Gasto de Operación	Trans. Asig. Sub. y Otras Ayudas	Otros Corrientes	Suma	Inversión Pública	Trans. Asig. Sub. y Otras Ayudas	Otros Inversión	
2000 FISCALÍA ESPECIALIZADA EN ASUNTOS INTERNOS	1,197,255	1,197,255	-	-	1,197,255	-	-	-	-	-	-
ADMINISTRATIVOS Y DE APOYO	139,498,575	134,785,761	-	-	134,785,761	-	4,712,814	-	4,712,814	-	-
M APOYO AL PROCESO PRESUPUESTARIO Y PARA MEJORAR LA EFICIENCIA INSTITUCIONAL	139,498,575	134,785,761	-	-	134,785,761	-	4,712,814	-	4,712,814	-	-
M001 APOYO ADMINISTRATIVO Y JURÍDICO	139,498,575	134,785,761	-	-	134,785,761	-	4,712,814	-	4,712,814	-	-
7000 OFICIALÍA MAYOR	139,498,575	134,785,761	-	-	134,785,761	-	4,712,814	-	4,712,814	-	-



Descripción	Análítico de Plazas				Percepciones Brutas						ISN
	Categoría	Plazas	Horas	Total A=(B+C*H)	Sueldos y Salarios B	Total C=(D+E+F+G)	Seguridad Social D	Medidas de Protección al Salario E	Fondo de Ahorro para el Retiro F	Condiciones de Trabajo, Contratos Colectivos y otras Remuneraciones G	
TOTAL		3,521		1,212,752,035	986,754,680	193,437,065	88,007,249	76,732,900	6,841,481	21,855,435	32,560,291
FISCAL GENERAL	M01A1	1	-	1,527,499	1,260,935	226,171	130,622	85,501	10,048	-	40,393
FISCAL ESPECIAL O REGIONAL	N02A1	11	-	12,156,523	10,110,346	1,723,215	991,848	655,071	76,296	-	322,963
OFICIAL MAYOR	N03A1	1	-	1,035,944	893,134	114,672	64,902	44,777	4,992	-	28,137
JEFE DE LA OFICINA DEL FISCAL GENERAL	N03B2	1	-	1,035,944	893,134	114,672	64,902	44,777	4,992	-	28,137
TITULAR DE LA AGENCIA ESTATAL DE INVESTIGACION	O03A1	1	-	954,753	815,520	113,460	64,902	43,565	4,992	-	25,773
TITULAR DEL INSTITUTO DE CIENCIAS FORENSES	O03A2	1	-	954,753	815,520	113,460	64,902	43,565	4,992	-	25,773
TITULAR DEL ORGANO INTERNO DE CONTROL	O03A3	1	-	952,690	813,518	113,460	64,902	43,565	4,992	-	25,712
TITULAR DE LA VISITADURIA GENERAL	O03A4	1	-	958,525	817,970	114,672	64,902	44,777	4,992	-	25,882
TITULAR DEL INSTITUTO DE FORMACION PROFESIONAL	O03A5	1	-	898,996	761,387	113,460	64,902	43,565	4,992	-	24,149
COORDINADOR GENERAL	O04A1	10	-	9,280,156	7,877,338	1,152,880	649,022	453,933	49,925	-	249,938
DIRECTOR GENERAL	O04C3	6	-	4,826,382	4,012,401	685,622	389,413	266,254	29,955	-	128,360
COORDINADOR	P04A5	22	-	15,223,777	13,069,603	1,740,772	956,704	710,475	73,593	-	413,402
TITULAR DE UNIDAD	P06A1	59	-	33,988,807	28,408,792	4,670,527	2,565,707	1,907,458	197,362	-	909,488
FISCAL DE ZONA	P06B2	6	-	4,124,996	3,545,584	467,451	260,919	186,461	20,071	-	111,961
DIRECTOR DE ÁREA	P06C3	55	-	32,115,344	26,946,225	4,308,743	2,391,761	1,733,000	183,982	-	860,377
ASESOR EJECUTIVO	Q08A1	1	-	704,018	607,577	77,300	43,487	30,468	3,345	-	19,141
ASESOR ESPECIAL	Q09A1	6	-	3,032,617	2,671,809	277,145	148,749	116,954	11,442	-	83,663
VISITADOR	Q10D4	2	-	753,644	639,646	93,603	49,583	40,206	3,814	-	20,396
ASESOR TECNICO	Q11C3	29	-	10,149,601	8,664,888	1,208,926	632,274	528,015	48,636	-	275,787
COORDINADOR DE MEDIOS ALTERNATIVOS	R12C3	10	-	3,340,853	2,777,246	474,077	247,915	207,091	19,070	-	89,530
SUBDIRECTOR	R12D4	34	-	12,134,104	10,220,801	1,586,322	842,912	678,571	64,839	-	326,981
FISCAL INVESTIGADOR	R13A4	634	-	303,502,989	262,338,945	32,869,037	17,371,499	14,161,269	1,336,269	-	8,295,007
AGENTE DEL MINISTERIO PUBLICO	R13A1	2	-	878,195	748,231	106,104	54,800	47,089	4,215	-	23,860
AGENTE DEL M. P.	G0905	1	-	303,908	262,216	33,294	14,477	17,704	1,114	-	8,398
COMANDANTE	R14A1	46	-	20,195,540	15,583,033	4,089,369	2,074,869	1,757,375	159,605	97,520	523,138
INSPECTOR GENERAL	R16A1	7	-	3,468,002	2,789,015	587,881	315,741	233,012	24,288	14,840	91,106
JEFE DE GRUPO	S18B2	70	-	27,265,277	21,467,963	5,081,577	2,499,370	2,241,548	192,259	148,400	715,737
JEFE DE DEPARTAMENTO	S20A1	60	-	16,609,831	13,648,729	2,518,353	1,308,154	1,109,572	100,627	-	442,749
AGENTE INVESTIGADOR	T21C1	924	-	303,050,779	253,969,044	40,860,328	19,297,999	18,118,988	1,484,461	1,958,880	8,221,407
AGENTE INVESTIGADOR	T21C3	3	-	832,274	671,265	138,734	62,656	64,898	4,820	6,360	22,276
AUXILIAR "B" POLICIA MINISTERIAL	G1601	2	-	269,564	175,318	87,705	41,771	38,481	3,213	4,240	6,541
PERITO PROFESIONAL JEFE	T22A2	54	-	26,730,832	23,470,408	2,522,844	1,306,731	1,115,595	100,518	-	737,580
PERITO PROFESIONAL SUPERVISOR	T23A2	4	-	1,888,162	1,648,157	188,046	96,795	83,806	7,446	-	51,959
PERITO TECNICO SUPERVISOR	T23B1	59	-	20,659,695	17,369,273	2,733,466	1,427,724	1,195,916	109,825	-	556,956
PERITO TÉCNICO	T24A2	215	-	71,037,930	59,404,485	9,727,572	5,202,725	4,124,637	400,210	-	1,905,873
FACILITADOR	T25A2	156	-	46,395,342	37,254,246	7,923,849	4,274,375	3,320,676	328,798	-	1,217,248
AUXILIAR FACILITADOR	T26A1	9	-	1,786,883	1,216,084	527,722	285,939	219,788	21,995	-	43,076



Descripción	Análítico de Plazas				Percepciones Brutas						ISN
	Categoría	Plazas	Horas	Total A=(B+C+H)	Sueldos y Salarios B	Total C=(D+E+F+G)	Seguridad Social D	Medidas de Protección al Salario E	Fondo de Ahorro para el Retiro F	Condiciones de Trabajo, Contratos Colectivos y otras Remuneraciones G	
INVITADOR	T27A1	6	-	1,019,654	738,129	255,757	125,312	108,086	9,639	12,720	25,768
AUXILIAR DEL MINISTERIO PÚBLICO	T28C3	40	-	11,511,067	8,790,859	2,424,797	1,270,838	1,056,202	97,757	-	295,412
OFICIAL DEL MINISTERIO PÚBLICO	T29A1	17	-	3,932,449	3,092,156	736,892	355,050	318,491	27,312	36,040	103,401
ANALISTA INVESTIGADOR	U30A4	118	-	27,272,893	21,576,487	4,979,352	2,464,463	2,075,155	189,574	250,160	717,054
ANALISTA	U30C3	329	-	71,356,470	55,132,108	14,361,546	6,871,257	6,264,250	528,558	697,480	1,862,816
AUXILIAR	V31C4	306	-	51,376,035	36,841,125	13,238,982	6,390,896	5,707,759	491,607	648,720	1,295,929
OFICIAL "R"	G0020	54	-	18,610,237	7,504,804	10,620,832	1,831,378	2,017,302	140,875	6,631,278	484,601
OFICIAL "M"	G0003	11	-	3,359,635	1,280,937	1,990,790	317,082	353,066	24,391	1,296,251	87,908
OFICIAL "I"	G0907	27	-	7,847,602	3,021,824	4,617,714	653,787	845,719	50,291	3,067,918	208,064
OFICIAL "E"	G0911	36	-	9,158,793	3,175,768	5,739,671	746,254	960,120	57,404	3,975,893	243,353
OFICIAL "A"	G1301	28	-	6,513,528	2,163,922	4,175,826	507,998	620,015	39,077	3,008,735	173,780
HONORARIOS	H3001	44	-	5,768,544	4,796,776	808,415	82,080	648,328	78,007	-	163,353

Nota: La suma de los parciales puede no coincidir con el total, debido al redondeo.



GASTO PÚBLICO DE LOS RAMOS ADMINISTRATIVOS

Información Financiera Detallada | Gasto Programable





RAMO: 02 EJECUTIVO DEL ESTADO

Información Financiera Detallada | Gasto Programable



SÍNTESIS

MISIÓN

Contribuir al bienestar de las y los poblanos, mediante la atención de las peticiones ciudadanas a través de su canalización a las Dependencias y Entidades de la Administración Pública Estatal, para alcanzar la atención de las demandas sociales y que esta sea óptima.

CONTRIBUCIÓN AL PLAN ESTATAL DE DESARROLLO 2019 - 2024

El presente Programa Presupuestario, favorece al cumplimiento de las metas y objetivos del Plan Estatal de Desarrollo 2019-2024, de conformidad con lo previsto en el Eje Especial denominado Gobierno Democrático, Innovador y Transparente, en el que el Estado, obedece al interés público, al ser sensible a los problemas y necesidades de los ciudadanos y propiciar su participación, permitiendo a las instituciones recuperar la confianza de la sociedad. Implementando una política estratégica de puertas abiertas, al proporcionar en la ciudadanía la confianza en la labor gubernamental, mediante la percepción de un gobierno cercano a la gente, coadyuvando así, su participación en los quehaceres de la Administración Pública, al expresar de manera abierta sus necesidades en forma verbal o por escrito.

Así mismo, coadyuva para alcanzar la finalidad del valor rector de Participación Ciudadana, que prevé involucrar a la sociedad en la toma de decisiones fortaleciendo la democracia participativa

PRINCIPALES PROGRAMAS PRESUPUESTARIOS

En concordancia con el derecho consagrado en el artículo 8 de la Constitución Política de los Estados Unidos Mexicanos, a toda petición deberá recaer un acuerdo escrito de la autoridad a quien se haya dirigido, la cual tiene obligación de hacerlo conocer en breve término al peticionario, en este sentido, el Programa Presupuestario que permite cumplir con la citada disposición es el que se describe a continuación:

-E001 Gestión Ciudadana de la Oficina del Gobernador. Contribuir a un gobierno gerencial, corresponsable y cercano a la gente, mediante la canalización de las peticiones ciudadanas de forma escrita y verbal a las instituciones de la Administración Pública Estatal, mejorando la percepción de la ciudadanía respecto del desempeño administrativo al generar certidumbre y participación en el quehacer gubernamental.

ACCIONES Y PROYECTOS A DESARROLLAR

El Ejecutivo del Estado tiene como prioridad atender las demandas ciudadanas mediante los servicios de comunicación, gestoría,

SÍNTESIS

asesoría, canalización, coordinación, seguimiento y respuesta de las peticiones a través de las Dependencias y Entidades de la Administración Pública Estatal, y en su caso, de otras instancias Gubernamentales que le correspondan para atender las demandas sociales y que ésta sea óptima en beneficio de los habitantes del Estado de Puebla.

En el Programa Presupuestario en mención, se consideran acciones y actividades que permitan una gestión ágil de las demandas sociales, mejorando la percepción de la ciudadanía respecto del desempeño administrativo, generando certidumbre y participación en el quehacer gubernamental.

Como parte de las acciones a implementar se contempla simplificar la organización y logística en los eventos oficiales y giras de trabajo que presida el Titular del Ejecutivo; estableciendo una mejora a los procesos administrativos para gestionar de manera oportuna los requerimientos formulados de manera verbal o por escrito ante las Dependencias y Entidades que corresponda; atendiendo de manera eficaz y eficiente las instrucciones del C. Gobernador en beneficio de la sociedad; realizando monitoreos al cumplimiento de los instrumentos de planeación estratégica y presentar informes sobre acuerdos públicos del Titular del Ejecutivo, lo que permitirá generar un esquema de corresponsabilidad social.

METAS A ALCANZAR DE LOS INDICADORES ESTRATÉGICOS

De acuerdo con lo previsto en el valor rector de Austeridad plasmado en el Plan Estatal de Desarrollo 2019-2024, uno de los propósitos de la presente administración es impulsar el crecimiento con disciplina fiscal, austeridad en el gasto del gobierno y sin endeudamiento del Estado; realizando ajustes, acciones y medidas de austeridad, racionalidad y optimización de los recursos, tanto humanos como económicos, ejerciendo y optimizando el gasto de una manera eficiente y eficaz con la finalidad de conservar finanzas sanas, promoviendo el desarrollo económico de la Entidad poblana al alcanzar el bienestar social de la ciudadanía.

Conforme a lo establecido en la Ley Orgánica de la Administración Pública del Estado de Puebla, el Gobernador contará con Órganos Auxiliares que realizarán las funciones de apoyo técnico, asesoría y coordinación que se requieran en el cumplimiento de sus funciones constitucionales, la atención de los asuntos de su competencia y la aportación de elementos para la toma de decisiones, optimizando las siguientes tareas:

- Propiciar y proponer las relaciones interinstitucionales del Ejecutivo del Estado con las Dependencias y Entidades de la Administración Pública del Estado, con los sectores público y privado y, en su caso, organizaciones sociales.
- Instrumentar políticas de control, seguimiento y evaluación en los programas y acciones del Gobierno del Estado para su correcta



SÍNTESIS

aplicación.

- Propiciar y promover la participación ciudadana facilitando los medios necesarios para que lo hagan de manera directa o a través de los diferentes medios o redes de comunicación.
- Supervisar y dar seguimiento a las peticiones de la ciudadanía.
- Fortalecer y transparentar las áreas gubernamentales con estrategias orientadas a mejorar los procesos y erradicar la corrupción.
- Proporcionar los elementos necesarios para llevar a cabo de manera correcta y oportuna las giras de trabajo y eventos oficiales del C. Gobernador.
- Coordinar una agenda ejecutiva donde se atienda a todos los sectores de la sociedad y a los Ayuntamientos que conforman el Estado de Puebla.

Con estas acciones se desea obtener una evaluación óptima de la legitimidad del gobierno y el potencial para que este sea más estable y efectivo en la Administración Pública Estatal, en función del indicador denominado Sistema Político Estable y Funcional implementado por el Instituto Mexicano para la Competitividad, A.C. (IMCO).





EJECUTIVO DEL ESTADO

Información Financiera Detallada | Gasto Programable





CLASIFICACIÓN ECONÓMICA POR CAPÍTULO Y TIPO DE GASTO

EJECUTIVO DEL ESTADO - EJECUTIVO DEL ESTADO
(PESOS)

Capítulo	Total	Gasto Corriente	Gasto de Capital
TOTAL	41,494,047	41,494,047	-
SERVICIOS PERSONALES	20,425,759	20,425,759	-
MATERIALES Y SUMINISTROS	9,955,448	9,955,448	-
SERVICIOS GENERALES	11,112,840	11,112,840	-



CLASIFICACIÓN ADMINISTRATIVA - PROGRAMÁTICA POR TIPO Y RUBRO DE GASTO

EJECUTIVO DEL ESTADO - EJECUTIVO DEL ESTADO
(PESOS)

UR	PP	Gasto Total	Gasto Corriente					Gasto Capital				Pensiones y Jubilaciones
			Suma	Servicios Personales	Gasto de Operación	Trans. Asig. Sub. y Otras Ayudas	Otros Corrientes	Suma	Inversión Pública	Trans. Asig. Sub. y Otras Ayudas	Otros Inversión	
Total		41,494,047	41,494,047	20,425,759	21,068,288	-	-	-	-	-	-	-
JEFATURA DE LA OFICINA DEL C. GOBERNADOR		11,916,091	11,916,091	10,780,341	1,135,750	-	-	-	-	-	-	-
E001	GESTIÓN CIUDADANA DE LA OFICINA DEL EJECUTIVO DEL ESTADO	11,916,091	11,916,091	10,780,341	1,135,750	-	-	-	-	-	-	-
COORDINACIÓN GENERAL DE VINCULACIÓN INTERINSTITUCIONAL Y ATENCIÓN CIUDADANA		4,084,165	4,084,165	2,566,710	1,517,455	-	-	-	-	-	-	-
E001	GESTIÓN CIUDADANA DE LA OFICINA DEL EJECUTIVO DEL ESTADO	4,084,165	4,084,165	2,566,710	1,517,455	-	-	-	-	-	-	-
SECRETARÍA PARTICULAR		3,312,029	3,312,029	-	3,312,029	-	-	-	-	-	-	-
E001	GESTIÓN CIUDADANA DE LA OFICINA DEL EJECUTIVO DEL ESTADO	3,312,029	3,312,029	-	3,312,029	-	-	-	-	-	-	-
COORDINACIÓN DE EVENTOS OFICIALES Y GIRAS DE TRABAJO		4,630,758	4,630,758	3,325,112	1,305,646	-	-	-	-	-	-	-
E001	GESTIÓN CIUDADANA DE LA OFICINA DEL EJECUTIVO DEL ESTADO	4,630,758	4,630,758	3,325,112	1,305,646	-	-	-	-	-	-	-
COORDINACIÓN GENERAL ADMINISTRATIVA		17,551,004	17,551,004	3,753,596	13,797,408	-	-	-	-	-	-	-
M001	APOYO ADMINISTRATIVO Y JURÍDICO	17,551,004	17,551,004	3,753,596	13,797,408	-	-	-	-	-	-	-



CLASIFICACIÓN FUNCIONAL - PROGRAMÁTICA POR TIPO Y RUBRO DE GASTO

EJECUTIVO DEL ESTADO - EJECUTIVO DEL ESTADO
(PESOS)

FI / FN / SF / PP / AI / UR	Gasto Total	Gasto Corriente					Gasto Capital				Pensiones y Jubilaciones
		Suma	Servicios Personales	Gasto de Operación	Trans. Asig. Sub. y Otras Ayudas	Otros Corrientes	Suma	Inversión Pública	Trans. Asig. Sub. y Otras Ayudas	Otros Inversión	
TOTAL	41,494,047	41,494,047	20,425,759	21,068,288	-	-	-	-	-	-	-
GOBIERNO	41,494,047	41,494,047	20,425,759	21,068,288	-	-	-	-	-	-	-
COORDINACIÓN DE LA POLÍTICA DE GOBIERNO	41,494,047	41,494,047	20,425,759	21,068,288	-	-	-	-	-	-	-
GUBERNATURA	41,494,047	41,494,047	20,425,759	21,068,288	-	-	-	-	-	-	-
E001 GESTIÓN CIUDADANA DE LA OFICINA DEL EJECUTIVO DEL ESTADO	23,943,043	23,943,043	16,672,163	7,270,880	-	-	-	-	-	-	-
DISEÑAR Y DIRIGIR LAS POLÍTICAS DEL GOBIERNO DEL ESTADO Y ESTRATEGIAS PARA SU IMPLEMENTACIÓN	11,916,091	11,916,091	10,780,341	1,135,750	-	-	-	-	-	-	-
JEFATURA DE LA OFICINA DEL C. GOBERNADOR	11,916,091	11,916,091	10,780,341	1,135,750	-	-	-	-	-	-	-
COORDINACIÓN DE LA AGENDA Y APOYO A LAS ACTIVIDADES DEL EJECUTIVO	7,942,787	7,942,787	3,325,112	4,617,675	-	-	-	-	-	-	-
SECRETARÍA PARTICULAR	3,312,029	3,312,029	-	3,312,029	-	-	-	-	-	-	-
COORDINACIÓN DE EVENTOS OFICIALES Y GIRAS DE TRABAJO	4,630,758	4,630,758	3,325,112	1,305,646	-	-	-	-	-	-	-
FUNCIONES DE APOYO TÉCNICO, ASESORÍA Y COORDINACIÓN	4,084,165	4,084,165	2,566,710	1,517,455	-	-	-	-	-	-	-
COORDINACIÓN GENERAL DE VINCULACIÓN INTERINSTITUCIONAL Y ATENCIÓN CIUDADANA	4,084,165	4,084,165	2,566,710	1,517,455	-	-	-	-	-	-	-
M001 APOYO ADMINISTRATIVO Y JURÍDICO	17,551,004	17,551,004	3,753,596	13,797,408	-	-	-	-	-	-	-
SERVICIOS DE APOYO ADMINISTRATIVO Y JURÍDICO	17,551,004	17,551,004	3,753,596	13,797,408	-	-	-	-	-	-	-
COORDINACIÓN GENERAL ADMINISTRATIVA	17,551,004	17,551,004	3,753,596	13,797,408	-	-	-	-	-	-	-



CLASIFICACIÓN PROGRAMÁTICA - ADMINISTRATIVA POR TIPO Y RUBRO DE GASTO

EJECUTIVO DEL ESTADO - EJECUTIVO DEL ESTADO
(PESOS)

Programas Presupuestarios por Tipología	Gasto Total	Gasto Corriente					Gasto Capital				Pensiones y Jubilaciones
		Suma	Servicios Personales	Gasto de Operación	Trans. Asig. Sub. y Otras Ayudas	Otros Corrientes	Suma	Inversión Pública	Trans. Asig. Sub. y Otras Ayudas	Otros Inversión	
TOTAL	41,494,047	41,494,047	20,425,759	21,068,288	-	-	-	-	-	-	-
PROGRAMAS	41,494,047	41,494,047	20,425,759	21,068,288	-	-	-	-	-	-	-
DESEMPEÑO DE LAS FUNCIONES	23,943,043	23,943,043	16,672,163	7,270,880	-	-	-	-	-	-	-
E PRESTACIÓN DE SERVICIOS PÚBLICOS	23,943,043	23,943,043	16,672,163	7,270,880	-	-	-	-	-	-	-
E001 GESTIÓN CIUDADANA DE LA OFICINA DEL EJECUTIVO DEL ESTADO	23,943,043	23,943,043	16,672,163	7,270,880	-	-	-	-	-	-	-
1000 JEFATURA DE LA OFICINA DEL C. GOBERNADOR	11,916,091	11,916,091	10,780,341	1,135,750	-	-	-	-	-	-	-
1003 COORDINACIÓN GENERAL DE VINCULACIÓN INTERINSTITUCIONAL Y ATENCIÓN CIUDADANA	4,084,165	4,084,165	2,566,710	1,517,455	-	-	-	-	-	-	-
2000 SECRETARÍA PARTICULAR	3,312,029	3,312,029	-	3,312,029	-	-	-	-	-	-	-
2002 COORDINACIÓN DE EVENTOS OFICIALES Y GIRAS DE TRABAJO	4,630,758	4,630,758	3,325,112	1,305,646	-	-	-	-	-	-	-
ADMINISTRATIVOS Y DE APOYO	17,551,004	17,551,004	3,753,596	13,797,408	-	-	-	-	-	-	-
M APOYO AL PROCESO PRESUPUESTARIO Y PARA MEJORAR LA EFICIENCIA INSTITUCIONAL	17,551,004	17,551,004	3,753,596	13,797,408	-	-	-	-	-	-	-
M001 APOYO ADMINISTRATIVO Y JURÍDICO	17,551,004	17,551,004	3,753,596	13,797,408	-	-	-	-	-	-	-
7100 COORDINACIÓN GENERAL ADMINISTRATIVA	17,551,004	17,551,004	3,753,596	13,797,408	-	-	-	-	-	-	-



Descripción	Análítico de Plazas				Percepciones Brutas						ISN
	Categoría	Plazas	Horas	Total A=(B+C+H)	Sueldos y Salarios B	Total C=(D+E+F+G)	Seguridad Social D	Medidas de Protección al Salario E	Fondo de Ahorro para el Retiro F	Condiciones de Trabajo, Contratos Colectivos y otras Remuneraciones G	
TOTAL		50		20,985,051	15,442,558	4,983,213	1,647,106	1,376,533	135,999	1,823,575	559,280
GOBERNADOR DEL ESTADO	G0101	1	-	1,732,849	1,420,846	266,395	155,045	99,423	11,927	-	45,608
SECRETARIO PARTICULAR DEL GOBERNADOR	G0303	1	-	1,100,159	914,618	156,325	90,168	59,221	6,936	-	29,215
JEFE DE OFICINA DEL GOBERNADOR	G0311	1	-	1,100,159	914,618	156,325	90,168	59,221	6,936	-	29,215
COORDINADOR EJECUTIVO	G0313	1	-	969,310	787,581	156,325	90,168	59,221	6,936	-	25,404
COORDINADOR GENERAL ESPECIALIZADO	G0314	1	-	924,467	744,044	156,325	90,168	59,221	6,936	-	24,098
COORDINADOR CONSULTIVO	G0406	2	-	1,535,932	1,268,347	226,920	129,804	87,130	9,985	-	40,664
COORDINADOR GENERAL	G0504	3	-	2,321,572	1,919,681	340,380	194,707	130,696	14,977	-	61,511
SUB-DIRECTOR	G0801	4	-	1,602,712	1,376,812	182,330	99,166	75,535	7,628	-	43,570
ANALISTA ESPECIALIZADO CONSULTIVO "B"	G0807	4	-	1,407,854	1,187,629	182,330	99,166	75,535	7,628	-	37,895
JEFE DE DEPARTAMENTO	G0805	1	-	265,881	218,310	40,511	21,803	17,032	1,677	-	7,060
ANALISTA ESPECIALIZADO CONSULTIVO "C"	G0808	3	-	795,051	652,412	121,534	65,408	51,095	5,031	-	21,105
ANALISTA ESPECIALIZADO	G0503	4	-	889,955	734,100	132,091	68,765	58,036	5,290	-	23,764
ANALISTA	G1304	1	-	216,995	187,117	23,929	11,831	11,188	910	-	5,949
OFICIAL "R"	G0020	4	-	1,515,967	698,965	777,103	135,658	139,857	10,435	491,153	39,899
OFICIAL "M"	G0003	3	-	1,115,381	538,635	546,971	86,477	100,319	6,652	353,523	29,774
OFICIAL "I"	G0907	2	-	612,886	267,464	329,090	48,429	50,220	3,725	226,715	16,332
OFICIAL "A"	G1301	7	-	1,705,437	632,671	1,027,076	127,000	138,124	9,769	752,184	45,689
HONORARIOS	H0001	1	-	195,012	163,946	25,474	-	22,487	2,986	-	5,593
HONORARIOS	H0004	2	-	366,251	291,991	64,316	19,728	39,476	5,112	-	9,944
HONORARIOS	H0037	1	-	137,419	119,077	14,383	-	12,898	1,485	-	3,959
HONORARIOS	H0052	1	-	139,465	113,640	22,072	9,372	11,486	1,214	-	3,754
HONORARIOS	H0058	1	-	137,021	112,579	20,737	8,688	10,923	1,126	-	3,705
HONORARIOS	H0093	1	-	197,316	177,474	14,272	5,388	8,186	697	-	5,570

Nota: La suma de los parciales puede no coincidir con el total, debido al redondeo.





RAMO: 04 GOBERNACIÓN

Información Financiera Detallada | Gasto Programable



SÍNTESIS

MISIÓN

La Secretaría de Gobernación del Estado de Puebla tiene como misión conducir los asuntos relativos a la política interior del estado garantizando la gobernabilidad democrática mediante una gestión institucional responsiva socialmente, que propicie el diálogo y la construcción de acuerdos entre los individuos, poderes públicos, niveles de gobierno y las distintas expresiones políticas de la sociedad civil en un ambiente de paz, Estado de Derecho y cercanía con la población.

CONTRIBUCIÓN AL PLAN ESTATAL DE DESARROLLO 2019 - 2024

El Plan Estatal de Desarrollo 2019-2024 (PED) establece cuatro Ejes de Gobierno: 1. Seguridad Pública, Justicia y Estado de Derecho; 2. Recuperación del Campo Poblano; 3. Desarrollo Económico para Todas y Todos y 4. Disminución de las Desigualdades, además de incorporar un Eje Especial denominado Gobierno Democrático, Innovador y Transparente; así como seis enfoques transversales: Infraestructura Estatal, Igualdad Sustantiva, Cuidado Ambiental y Atención al Cambio Climático, Desarrollo de Pueblos y Comunidades, Juventudes, Niñas, Niños y Adolescentes; esto con la finalidad de articular acciones conjuntas que contribuyan a dar solución a problemáticas que, por su complejidad, necesitan ser abordadas de manera integral y no aisladamente.

Los Programas Presupuestarios del Ramo 04 Gobernación, se encuentran alineados a los Ejes: 1. Seguridad Pública, Justicia y Estado de Derecho, y 4. Disminución de las Desigualdades, por lo que a través de las acciones de los diferentes programas se busca contribuir al cumplimiento de sus objetivos.

PRINCIPALES PROGRAMAS PRESUPUESTARIOS

Con la finalidad de contribuir a la construcción de un gobierno eficiente que garantice la paz y la transformación social, dentro del Ramo Gobernación, se han implementado acciones que buscan dar atención a las problemáticas que se presentan en los diferentes sectores de la población del estado; es por ello que se han generado los siguientes Programas Presupuestarios para la presente administración.

- **E003** Prevención del Delito, Derechos Humanos y Participación Ciudadana. Contribuye a fomentar, de forma orientada, la ejecución de programas en materia de cohesión social, prevención social de la violencia y delincuencia, respeto a los derechos humanos y a la participación ciudadana.
- **E004** Protección de la Sociedad. El Programa Presupuestario, tiene por objeto desarrollar en la ciudadanía capacidades de resiliencia mediante la gestión del riesgo de desastres, para salvaguardar la integridad física y el patrimonio de las familias de la Entidad, dada la vulnerabilidad de los Municipios del Estado puesto que se encuentran en una zona donde se desarrollan una serie de situaciones

SÍNTESIS

extremas de la naturaleza, principalmente por: vulcanismo, fenómenos hidrometeorológicos y sismicidad de manera constante.

- **E005** Gobernabilidad. A través de este Programa Presupuestario, se busca disminuir los conflictos políticos y sociales mediante mecanismos de diálogo implementados, promoviendo la paz social y la gobernabilidad en el Estado.
- **E006** Legalidad. El Programa Presupuestario, tiene la finalidad de beneficiar a toda la población de los 217 Municipios del Estado de Puebla, mediante la actualización constante del marco jurídico y la procuración de calidad en los servicios.
- **E007** Desarrollo Político. El objetivo fundamental de este Programa Presupuestario, es contribuir en la prevención de riesgos y amenazas para la gobernabilidad presentes en el territorio del Estado de Puebla, mediante la emisión de informes para la toma de decisiones en la prevención de conflictos, así como lo relacionado en materia de Tenencia de la Tierra.
- **E008** Registro e Identificación de la Población. El Estado tiene la obligación de garantizar a toda la población el acceso a una identidad jurídica, a través del registro de los actos constitutivos relacionados con el estado civil de las personas; por medio del Programa Presupuestario, pretende garantizar certeza en la identidad jurídica y estado civil, a través del fortalecimiento y modernización de los mecanismos para agilizar el asentamiento de registro y expedición de actas.
- **E009** Búsqueda, Localización e Identificación de Personas Desaparecidas y no Localizadas. Está dirigido a todas las personas que solicitan la búsqueda de personas desaparecidas en el Estado de Puebla, atendiendo las solicitudes por medio de la implementación de acciones que contribuyan a mejorar las diligencias tendientes para dar con el paradero de la persona hasta su localización.
- **E010** Programa de Asistencia al Migrante Poblano. El objetivo primordial es brindar los trámites, servicios y programas sociales que ayuden al desarrollo integral y calidad de vida de los ciudadanos poblanos que radican en el extranjero, incluyendo aquellos que se ven en la necesidad de retornar al Estado de Puebla, de manera voluntaria o por cuestiones migratorias, así como sus familias. El programa busca vigilar y promover que migrantes poblanos cuenten con derechos, y fomentar condiciones para una vida digna, facilitando su reintegración económica, cívica, de salud, social, educativa, política y cultural de manera sostenible.
- **E011** Atención, Protección y Reparación Integral a Víctimas de Delito y Violaciones a Derechos Humanos. El Programa Presupuestario tiene por objeto proporcionar ayuda inmediata, asistencia, atención, protección o en su caso reparación integral del daño a víctimas de delitos del fuero común y de violaciones a derechos humanos.

SÍNTESIS

- **P002** Conducción y Aplicación de Políticas en Materia de Población. Permite impulsar la política en materia de población mediante la participación interinstitucional entre los órdenes de gobierno estatal y municipal, con el fin de combatir el crecimiento de las desigualdades que han rezagado a zonas donde viven grupos de menor nivel socioeconómico.

ACCIONES Y PROYECTOS A DESARROLLAR

Dentro de las diferentes acciones que se tienen programadas, en los Programas Presupuestarios para realizarse durante el ejercicio fiscal 2023, se pueden mencionar las más importantes como son:

Dentro del programa **E003** Prevención del Delito, Derechos Humanos y Participación Ciudadana, se tiene contemplado llevar a cabo acciones de prevención del delito, promoción de los derechos humanos y fomento a la participación ciudadana.

En el programa **E004** Protección de la Sociedad, se realizarán visitas de supervisión a zonas de riesgo, simulacros y acciones de prevención y atención ante siniestros causados por fenómenos naturales.

Se llevarán a cabo reuniones de conciliación con diferentes sectores de la sociedad para la prevención y/o solución de posibles conflictos, las cuales están programadas a realizar en el programa **E005** Gobernabilidad.

Como parte de las acciones a realizar dentro del programa **E006** Legalidad, se contribuirá a la actualización del marco jurídico conforme a las atribuciones establecidas, además de realizar la publicación de los ordenamientos legales y dar seguimiento a los servicios de reinserción social.

Dentro del programa **E007** Desarrollo Político, se tiene programado otorgar asesorías en materia de tenencia de la tierra, así como realizar acciones que permitan la regularización de predios rústicos, urbanos y suburbanos en régimen de propiedad privada.

Por medio del programa **E008** Registro e Identificación de la Población, se busca brindar mejores servicios registrales del estado civil de las personas, en beneficio de la población.

Por otra parte, en el programa **E009** Búsqueda de Personas, se continuará realizando acciones para la búsqueda y localización de personas desaparecidas y no localizadas.

De igual forma, a través del programa **E010** Asistencia al Migrante Poblano, se realizarán jornadas de promoción de los servicios que se

SÍNTESIS

ofrecen a los migrantes en retorno y a sus familias; tales como la tramitación de documentos oficiales; repatriaciones humanas y de restos mortales de ciudadanos poblanos en el extranjero al Estado de Puebla; y del reencuentro de migrantes poblanos con sus familias.

Asimismo, por medio del programa **E011** Atención a Víctimas de Delito, se desarrollarán acciones encaminadas para la atención de víctimas de delitos cuyo conocimiento compete a las autoridades del Estado o de violaciones a derechos humanos cometidas por servidores públicos, del orden estatal o municipal, implementando y evaluando las medidas, lineamientos, directrices conforme a la política estatal de atención, asistencia, protección, acceso a la justicia y a la reparación integral a las víctimas.

METAS A ALCANZAR DE LOS INDICADORES ESTRATÉGICOS

Los Programas Presupuestarios a cargo de la Secretaría de Gobernación, así como de sus Entidades Sectorizadas, contribuyen a lograr los objetivos y buscan dar atención a los diferentes sectores de la población, es por ello que se ha considerado para el Ejercicio Fiscal 2023, dar mayor atención a los siguientes Indicadores Estratégicos.

- Llevar a cabo 915 acciones en materia de prevención social de la violencia, participación ciudadana y promoción de los derechos humanos, en beneficio de la población de los municipios del Estado de Puebla.
- Realizar 1,644 acciones como visitas de inspección y supervisión general de inmuebles, verificación de simulacros y diagnósticos estructurales, para que los municipios del Estado que se encuentran en riesgo de desastre presenten mayores capacidades de resiliencia.
- En relación a los asuntos expuestos por la ciudadanía para la prevención de conflictos políticos y sociales en el estado, se prevé llevar a cabo 81,285 gestiones para la atención de los mismos, como certificación de documentos o firmas expedidos por funcionarios y fedatarios públicos, otorgar audiencias de carácter político, realizar capacitaciones a los ayuntamientos municipales, así como realizar reuniones con la ciudadanía para la atención de sus demandas.
- Se tiene estimado dar atención a 550,000 personas que solicitan alguno de los diferentes servicios entre los que destacan la expedición de actas certificadas de Nacimiento, Matrimonio, Defunción y Divorcio, así como rectificaciones administrativas, mismas que otorga la Dirección General del Registro del Estado Civil de las Personas.
- En lo que corresponde a los asuntos relacionados en materia de tenencia de la tierra y asentamientos humanos regularizados, se espera brindar 1,200 asesorías, así como realizar levantamientos topográficos a predios susceptibles a incorporarse al programa de



SÍNTESIS

regularización de predios rústicos, urbanos y suburbanos en el régimen de propiedad privada.

- Localizar al 20.00 % de las personas que son reportadas como desaparecidas y no localizadas ante la Comisión de Búsqueda de Personas del Estado de Puebla.
- Otorgar 4,160 apoyos a personas que fueron víctimas de delitos y violaciones a derechos humanos.
- Realizar 10 programas sociales en apoyo a la comunidad migrante reflejados en servicios de documentación, apoyos económicos para migrantes en retorno, capacitaciones para el emprendimiento, reunificaciones de poblanos y sus familias, además de, jornadas informativas y asesorías legales, repatriaciones y traslados de restos de connacionales.





SECRETARÍA DE GOBERNACIÓN

Información Financiera Detallada | Gasto Programable





CLASIFICACIÓN ECONÓMICA POR CAPÍTULO Y TIPO DE GASTO

GOBERNACIÓN - SECRETARÍA DE GOBERNACIÓN

(PESOS)

Capítulo	Total	Gasto Corriente	Gasto de Capital
TOTAL	418,120,674	418,120,674	-
SERVICIOS PERSONALES	335,321,221	335,321,221	-
MATERIALES Y SUMINISTROS	12,747,284	12,747,284	-
SERVICIOS GENERALES	64,762,169	64,762,169	-
TRANSFERENCIAS, ASIGNACIONES, SUBSIDIOS Y OTRAS AYUDAS	5,290,000	5,290,000	-
BIENES MUEBLES, INMUEBLES E INTANGIBLES	-	-	-

CLASIFICACIÓN ADMINISTRATIVA - PROGRAMÁTICA POR TIPO Y RUBRO DE GASTO

GOBERNACIÓN - SECRETARÍA DE GOBERNACIÓN
(PESOS)

UR	PP	Gasto Total	Gasto Corriente					Gasto Capital				Pensiones y Jubilaciones
			Suma	Servicios Personales	Gasto de Operación	Trans. Asig. Sub. y Otras Ayudas	Otros Corrientes	Suma	Inversión Pública	Trans. Asig. Sub. y Otras Ayudas	Otros Inversión	
Total		418,120,674	418,120,674	335,321,221	77,509,453	5,290,000	-	-	-	-	-	-
OFICINA DEL C. SECRETARIO		43,283,168	43,283,168	40,374,923	2,908,245	-	-	-	-	-	-	-
M001	APOYO ADMINISTRATIVO Y JURÍDICO	43,283,168	43,283,168	40,374,923	2,908,245	-	-	-	-	-	-	-
UNIDAD DE ATENCIÓN SOCIAL		3,315,425	3,315,425	2,661,952	653,473	-	-	-	-	-	-	-
M001	APOYO ADMINISTRATIVO Y JURÍDICO	3,315,425	3,315,425	2,661,952	653,473	-	-	-	-	-	-	-
COORDINACIÓN GENERAL DE PROTECCIÓN CIVIL		9,205,907	9,205,907	6,552,613	2,653,294	-	-	-	-	-	-	-
E004	PROTECCIÓN DE LA SOCIEDAD	9,205,907	9,205,907	6,552,613	2,653,294	-	-	-	-	-	-	-
DIRECCIÓN OPERATIVA DE PROTECCIÓN CIVIL		6,050,722	6,050,722	5,142,154	263,568	645,000	-	-	-	-	-	-
E004	PROTECCIÓN DE LA SOCIEDAD	6,050,722	6,050,722	5,142,154	263,568	645,000	-	-	-	-	-	-
DIRECCIÓN DE PREVENCIÓN DE DESASTRES		4,250,947	4,250,947	3,404,059	201,888	645,000	-	-	-	-	-	-
E004	PROTECCIÓN DE LA SOCIEDAD	4,250,947	4,250,947	3,404,059	201,888	645,000	-	-	-	-	-	-
DIRECCIÓN DE PLANEACIÓN, LOGÍSTICA Y ADMINISTRACIÓN		1,133,236	1,133,236	1,015,931	117,305	-	-	-	-	-	-	-
E004	PROTECCIÓN DE LA SOCIEDAD	1,133,236	1,133,236	1,015,931	117,305	-	-	-	-	-	-	-
SUBSECRETARÍA JURÍDICA		14,725,345	14,725,345	12,629,227	2,096,118	-	-	-	-	-	-	-
E006	LEGALIDAD	14,725,345	14,725,345	12,629,227	2,096,118	-	-	-	-	-	-	-
DIRECCIÓN GENERAL DE ASUNTOS JURÍDICOS		4,988,869	4,988,869	3,364,705	1,624,164	-	-	-	-	-	-	-
E006	LEGALIDAD	4,988,869	4,988,869	3,364,705	1,624,164	-	-	-	-	-	-	-
DIRECCIÓN DEL PERIÓDICO OFICIAL DEL ESTADO		10,159,881	10,159,881	5,500,803	4,659,078	-	-	-	-	-	-	-
E006	LEGALIDAD	10,159,881	10,159,881	5,500,803	4,659,078	-	-	-	-	-	-	-
DIRECCIÓN JURÍDICA CONSULTIVA		1,462,769	1,462,769	900,486	562,283	-	-	-	-	-	-	-
E006	LEGALIDAD	1,462,769	1,462,769	900,486	562,283	-	-	-	-	-	-	-
DIRECCIÓN JURÍDICA DE LO CONTENCIOSO		1,304,414	1,304,414	1,183,576	120,838	-	-	-	-	-	-	-
E006	LEGALIDAD	1,304,414	1,304,414	1,183,576	120,838	-	-	-	-	-	-	-
DIRECCIÓN DE APOYO TÉCNICO LEGISLATIVO		1,659,960	1,659,960	1,525,906	134,054	-	-	-	-	-	-	-
E006	LEGALIDAD	1,659,960	1,659,960	1,525,906	134,054	-	-	-	-	-	-	-
DIRECCIÓN DE PROCEDIMIENTOS REGLAMENTARIOS		2,591,623	2,591,623	2,350,979	240,644	-	-	-	-	-	-	-
E006	LEGALIDAD	2,591,623	2,591,623	2,350,979	240,644	-	-	-	-	-	-	-
DIRECCIÓN DEL ARCHIVO GENERAL DEL ESTADO		8,136,057	8,136,057	6,949,501	1,186,556	-	-	-	-	-	-	-
E006	LEGALIDAD	8,136,057	8,136,057	6,949,501	1,186,556	-	-	-	-	-	-	-
DIRECCIÓN GENERAL DE EJECUCIÓN DE SANCIONES Y MEDIDAS		9,789,044	9,789,044	8,364,729	1,424,315	-	-	-	-	-	-	-
E006	LEGALIDAD	9,789,044	9,789,044	8,364,729	1,424,315	-	-	-	-	-	-	-
DIRECCIÓN DE SANCIONES		7,717,827	7,717,827	7,226,571	491,256	-	-	-	-	-	-	-

CLASIFICACIÓN ADMINISTRATIVA - PROGRAMÁTICA POR TIPO Y RUBRO DE GASTO

GOBERNACIÓN - SECRETARÍA DE GOBERNACIÓN

(PESOS)

UR	PP	Gasto Total	Gasto Corriente					Gasto Capital				Pensiones y Jubilaciones
			Suma	Servicios Personales	Gasto de Operación	Trans. Asig. Sub. y Otras Ayudas	Otros Corrientes	Suma	Inversión Pública	Trans. Asig. Sub. y Otras Ayudas	Otros Inversión	
E006	LEGALIDAD	7,717,827	7,717,827	7,226,571	491,256	-	-	-	-	-	-	-
DIRECCIÓN DE MEDIDAS		2,765,178	2,765,178	2,006,503	758,675	-	-	-	-	-	-	-
E006	LEGALIDAD	2,765,178	2,765,178	2,006,503	758,675	-	-	-	-	-	-	-
SUBSECRETARÍA DE GOBIERNO		5,740,595	5,740,595	4,571,922	1,168,673	-	-	-	-	-	-	-
E005	GOBERNABILIDAD	5,740,595	5,740,595	4,571,922	1,168,673	-	-	-	-	-	-	-
DIRECCIÓN GENERAL DE GOBIERNO		29,340,123	29,340,123	26,373,806	2,966,317	-	-	-	-	-	-	-
E005	GOBERNABILIDAD	29,340,123	29,340,123	26,373,806	2,966,317	-	-	-	-	-	-	-
DIRECCIÓN DE GOBIERNO		3,189,762	3,189,762	2,982,572	207,190	-	-	-	-	-	-	-
E005	GOBERNABILIDAD	3,189,762	3,189,762	2,982,572	207,190	-	-	-	-	-	-	-
DIRECCIÓN DE LEGALIZACIÓN Y APOSTILLA		2,784,438	2,784,438	2,583,018	201,420	-	-	-	-	-	-	-
E005	GOBERNABILIDAD	2,784,438	2,784,438	2,583,018	201,420	-	-	-	-	-	-	-
DIRECCIÓN GENERAL DE DELEGACIONES		19,480,470	19,480,470	18,830,957	649,513	-	-	-	-	-	-	-
E005	GOBERNABILIDAD	19,480,470	19,480,470	18,830,957	649,513	-	-	-	-	-	-	-
DIRECCIÓN DE ATENCIÓN CIUDADANA Y A ORGANIZACIONES SOCIALES		2,729,310	2,729,310	1,651,830	1,077,480	-	-	-	-	-	-	-
E005	GOBERNABILIDAD	2,729,310	2,729,310	1,651,830	1,077,480	-	-	-	-	-	-	-
DIRECCIÓN DE DELEGACIONES		618,106	618,106	554,548	63,558	-	-	-	-	-	-	-
E005	GOBERNABILIDAD	618,106	618,106	554,548	63,558	-	-	-	-	-	-	-
DIRECCIÓN DE EVALUACIÓN Y SEGUIMIENTO		620,519	620,519	560,359	60,160	-	-	-	-	-	-	-
E005	GOBERNABILIDAD	620,519	620,519	560,359	60,160	-	-	-	-	-	-	-
DIRECCIÓN GENERAL DE ANÁLISIS POLÍTICO		4,128,924	4,128,924	2,566,443	1,562,481	-	-	-	-	-	-	-
E005	GOBERNABILIDAD	4,128,924	4,128,924	2,566,443	1,562,481	-	-	-	-	-	-	-
DIRECCIÓN DE ESTUDIOS		4,130,448	4,130,448	2,721,963	1,408,485	-	-	-	-	-	-	-
E005	GOBERNABILIDAD	4,130,448	4,130,448	2,721,963	1,408,485	-	-	-	-	-	-	-
DIRECCIÓN DE AGENDA DE RIESGOS		1,449,358	1,449,358	1,249,135	200,223	-	-	-	-	-	-	-
E005	GOBERNABILIDAD	1,449,358	1,449,358	1,249,135	200,223	-	-	-	-	-	-	-
SUBSECRETARÍA DE PREVENCIÓN DEL DELITO Y DERECHOS HUMANOS		10,665,182	10,665,182	3,016,452	3,648,730	4,000,000	-	-	-	-	-	-
E003	PREVENCIÓN DEL DELITO, DERECHOS HUMANOS Y PARTICIPACIÓN CIUDADANA	10,665,182	10,665,182	3,016,452	3,648,730	4,000,000	-	-	-	-	-	-
DIRECCIÓN GENERAL DE PREVENCIÓN DEL DELITO		1,579,381	1,579,381	706,585	872,796	-	-	-	-	-	-	-
E003	PREVENCIÓN DEL DELITO, DERECHOS HUMANOS Y PARTICIPACIÓN CIUDADANA	1,579,381	1,579,381	706,585	872,796	-	-	-	-	-	-	-
DIRECCIÓN DE INTERVENCIÓN FOCALIZADA		1,281,977	1,281,977	1,132,464	149,513	-	-	-	-	-	-	-



CLASIFICACIÓN ADMINISTRATIVA - PROGRAMÁTICA POR TIPO Y RUBRO DE GASTO

GOBERNACIÓN - SECRETARÍA DE GOBERNACIÓN

(PESOS)

UR	PP	Gasto Total	Gasto Corriente					Gasto Capital				Pensiones y Jubilaciones
			Suma	Servicios Personales	Gasto de Operación	Trans. Asig. Sub. y Otras Ayudas	Otros Corrientes	Suma	Inversión Pública	Trans. Asig. Sub. y Otras Ayudas	Otros Inversión	
E003	PREVENCIÓN DEL DELITO, DERECHOS HUMANOS Y PARTICIPACIÓN CIUDADANA	1,281,977	1,281,977	1,132,464	149,513	-	-	-	-	-	-	-
DIRECCIÓN DE POLÍTICAS PARA LA PREVENCIÓN		1,594,525	1,594,525	1,426,379	168,146	-	-	-	-	-	-	-
E003	PREVENCIÓN DEL DELITO, DERECHOS HUMANOS Y PARTICIPACIÓN CIUDADANA	1,594,525	1,594,525	1,426,379	168,146	-	-	-	-	-	-	-
DIRECCIÓN GENERAL DE DERECHOS HUMANOS		980,708	980,708	719,928	260,780	-	-	-	-	-	-	-
E003	PREVENCIÓN DEL DELITO, DERECHOS HUMANOS Y PARTICIPACIÓN CIUDADANA	980,708	980,708	719,928	260,780	-	-	-	-	-	-	-
DIRECCIÓN PARA LA ATENCIÓN, DEFENSA Y PROMOCIÓN DE DERECHOS HUMANOS		912,064	912,064	826,624	85,440	-	-	-	-	-	-	-
E003	PREVENCIÓN DEL DELITO, DERECHOS HUMANOS Y PARTICIPACIÓN CIUDADANA	912,064	912,064	826,624	85,440	-	-	-	-	-	-	-
DIRECCIÓN PARA LA ATENCIÓN DE AGRAVIO A PERIODISTAS Y DEFENSORES DE DERECHOS HUMANOS		842,834	842,834	751,225	91,609	-	-	-	-	-	-	-
E003	PREVENCIÓN DEL DELITO, DERECHOS HUMANOS Y PARTICIPACIÓN CIUDADANA	842,834	842,834	751,225	91,609	-	-	-	-	-	-	-
DIRECCIÓN GENERAL DE CONSTRUCCIÓN DE CIUDADANÍA Y PARTICIPACIÓN SOCIAL		2,104,341	2,104,341	1,794,953	309,388	-	-	-	-	-	-	-
E003	PREVENCIÓN DEL DELITO, DERECHOS HUMANOS Y PARTICIPACIÓN CIUDADANA	2,104,341	2,104,341	1,794,953	309,388	-	-	-	-	-	-	-
DIRECCIÓN DE PARTICIPACIÓN CIUDADANA		1,910,165	1,910,165	1,347,303	562,862	-	-	-	-	-	-	-
E003	PREVENCIÓN DEL DELITO, DERECHOS HUMANOS Y PARTICIPACIÓN CIUDADANA	1,910,165	1,910,165	1,347,303	562,862	-	-	-	-	-	-	-
SUBSECRETARÍA DE DESARROLLO POLÍTICO		20,328,286	20,328,286	2,037,638	18,290,648	-	-	-	-	-	-	-
E007	DESARROLLO POLÍTICO	2,649,086	2,649,086	2,037,638	611,448	-	-	-	-	-	-	-
R015	ACCIONES DE COMUNICACIÓN SOCIAL E IMAGEN INSTITUCIONAL	17,679,200	17,679,200	-	17,679,200	-	-	-	-	-	-	-
DIRECCIÓN GENERAL DE DESARROLLO POLÍTICO		878,272	878,272	747,631	130,641	-	-	-	-	-	-	-
E007	DESARROLLO POLÍTICO	878,272	878,272	747,631	130,641	-	-	-	-	-	-	-
DIRECCIÓN DE ATENCIÓN A ORGANIZACIONES SOCIALES Y RELIGIOSAS		2,115,267	2,115,267	2,013,050	102,217	-	-	-	-	-	-	-
E007	DESARROLLO POLÍTICO	2,115,267	2,115,267	2,013,050	102,217	-	-	-	-	-	-	-
DIRECCIÓN DE AGENDA LEGISLATIVA POR GRUPO PARLAMENTARIO		1,207,263	1,207,263	1,110,751	96,512	-	-	-	-	-	-	-
E007	DESARROLLO POLÍTICO	1,207,263	1,207,263	1,110,751	96,512	-	-	-	-	-	-	-
DIRECCIÓN GENERAL DE ASUNTOS POBLACIONALES, MIGRACIÓN Y CONCORDIA TERRITORIAL		4,855,324	4,855,324	2,705,679	2,149,645	-	-	-	-	-	-	-



CLASIFICACIÓN ADMINISTRATIVA - PROGRAMÁTICA POR TIPO Y RUBRO DE GASTO
GOBERNACIÓN - SECRETARÍA DE GOBERNACIÓN
(PESOS)

UR	PP	Gasto Total	Gasto Corriente					Gasto Capital				Pensiones y Jubilaciones
			Suma	Servicios Personales	Gasto de Operación	Trans. Asig. Sub. y Otras Ayudas	Otros Corrientes	Suma	Inversión Pública	Trans. Asig. Sub. y Otras Ayudas	Otros Inversión	
E007	DESARROLLO POLÍTICO	3,660,464	3,660,464	2,705,679	954,785	-	-	-	-	-	-	-
P002	CONDUCCIÓN Y APLICACIÓN DE POLÍTICAS EN MATERIA DE POBLACIÓN	1,194,860	1,194,860	-	1,194,860	-	-	-	-	-	-	-
DIRECCIÓN DE TENENCIA		6,268,330	6,268,330	3,625,861	2,642,469	-	-	-	-	-	-	-
E007	DESARROLLO POLÍTICO	6,268,330	6,268,330	3,625,861	2,642,469	-	-	-	-	-	-	-
DIRECCIÓN GENERAL DEL REGISTRO DEL ESTADO CIVIL DE LAS PERSONAS		67,546,737	67,546,737	63,401,361	4,145,376	-	-	-	-	-	-	-
E008	REGISTRO E IDENTIFICACIÓN DE POBLACIÓN	67,546,737	67,546,737	63,401,361	4,145,376	-	-	-	-	-	-	-
COORDINACIÓN GENERAL DE ADMINISTRACIÓN		20,567,603	20,567,603	17,724,945	2,842,658	-	-	-	-	-	-	-
M001	APOYO ADMINISTRATIVO Y JURÍDICO	20,567,603	20,567,603	17,724,945	2,842,658	-	-	-	-	-	-	-
DIRECCIÓN DE RECURSOS MATERIALES Y SERVICIOS GENERALES		19,368,060	19,368,060	14,892,625	4,475,435	-	-	-	-	-	-	-
M001	APOYO ADMINISTRATIVO Y JURÍDICO	19,368,060	19,368,060	14,892,625	4,475,435	-	-	-	-	-	-	-
DIRECCIÓN DE RECURSOS FINANCIEROS		18,949,141	18,949,141	17,588,854	1,360,287	-	-	-	-	-	-	-
M001	APOYO ADMINISTRATIVO Y JURÍDICO	18,949,141	18,949,141	17,588,854	1,360,287	-	-	-	-	-	-	-
COMISIÓN DE BÚSQUEDA DE PERSONAS		13,460,688	13,460,688	8,819,144	4,641,544	-	-	-	-	-	-	-
E009	BÚSQUEDA, LOCALIZACIÓN E IDENTIFICACIÓN DE PERSONAS DESAPARECIDAS Y NO LOCALIZADAS	13,460,688	13,460,688	8,819,144	4,641,544	-	-	-	-	-	-	-
COMISIÓN EJECUTIVA PARA LA ACTUALIZACIÓN Y MODERNIZACIÓN DE LA PROCURACIÓN Y LA ADMINISTRACIÓN DE JUSTICIA		6,027,039	6,027,039	5,865,519	161,520	-	-	-	-	-	-	-
E006	LEGALIDAD	6,027,039	6,027,039	5,865,519	161,520	-	-	-	-	-	-	-
CENTRO DE INVESTIGACIÓN Y SEGURIDAD		6,450,488	6,450,488	6,277,181	173,307	-	-	-	-	-	-	-
M001	APOYO ADMINISTRATIVO Y JURÍDICO	6,450,488	6,450,488	6,277,181	173,307	-	-	-	-	-	-	-
JUNTA DE ASISTENCIA PRIVADA DEL ESTADO DE PUEBLA		1,474,574	1,474,574	987,898	486,676	-	-	-	-	-	-	-
M001	APOYO ADMINISTRATIVO Y JURÍDICO	1,474,574	1,474,574	987,898	486,676	-	-	-	-	-	-	-



CLASIFICACIÓN FUNCIONAL - PROGRAMÁTICA POR TIPO Y RUBRO DE GASTO

GOBERNACIÓN - SECRETARÍA DE GOBERNACIÓN
(PESOS)

FI / FN / SF / PP / AI / UR	Gasto Total	Gasto Corriente					Gasto Capital				Pensiones y Jubilaciones
		Suma	Servicios Personales	Gasto de Operación	Trans. Asig. Sub. y Otras Ayudas	Otros Corrientes	Suma	Inversión Pública	Trans. Asig. Sub. y Otras Ayudas	Otros Inversión	
TOTAL	418,120,674	418,120,674	335,321,221	77,509,453	5,290,000	-	-	-	-	-	
GOBIERNO	418,120,674	418,120,674	335,321,221	77,509,453	5,290,000	-	-	-	-	-	
JUSTICIA	8,762,645	8,762,645	8,163,296	599,349	-	-	-	-	-	-	
PROCURACIÓN DE JUSTICIA	6,027,039	6,027,039	5,865,519	161,520	-	-	-	-	-	-	
E006 LEGALIDAD	6,027,039	6,027,039	5,865,519	161,520	-	-	-	-	-	-	
ORGANIZAR Y COORDINAR ACCIONES EN MATERIA DE SEGURIDAD PÚBLICA, REINSERCIÓN SOCIAL, PROCURACIÓN Y ADMINISTRACIÓN DE JUSTICIA	6,027,039	6,027,039	5,865,519	161,520	-	-	-	-	-	-	
COMISIÓN EJECUTIVA PARA LA ACTUALIZACIÓN Y MODERNIZACIÓN DE LA PROCURACIÓN Y LA ADMINISTRACIÓN DE JUSTICIA	6,027,039	6,027,039	5,865,519	161,520	-	-	-	-	-	-	
DERECHOS HUMANOS	2,735,606	2,735,606	2,297,777	437,829	-	-	-	-	-	-	
E003 PREVENCIÓN DEL DELITO, DERECHOS HUMANOS Y PARTICIPACIÓN CIUDADANA	2,735,606	2,735,606	2,297,777	437,829	-	-	-	-	-	-	
DERECHOS HUMANOS Y PREVENCIÓN DE LA DISCRIMINACIÓN	1,892,772	1,892,772	1,546,552	346,220	-	-	-	-	-	-	
DIRECCIÓN GENERAL DE DERECHOS HUMANOS	980,708	980,708	719,928	260,780	-	-	-	-	-	-	
DIRECCIÓN PARA LA ATENCIÓN, DEFENSA Y PROMOCIÓN DE DERECHOS HUMANOS	912,064	912,064	826,624	85,440	-	-	-	-	-	-	
ATENCIÓN DE AGRAVIO A PERIODISTAS Y DEFENSORES DE DERECHOS HUMANOS	842,834	842,834	751,225	91,609	-	-	-	-	-	-	
DIRECCIÓN PARA LA ATENCIÓN DE AGRAVIO A PERIODISTAS Y DEFENSORES DE DERECHOS HUMANOS	842,834	842,834	751,225	91,609	-	-	-	-	-	-	
COORDINACIÓN DE LA POLÍTICA DE GOBIERNO	187,729,178	187,729,178	161,741,217	25,987,961	-	-	-	-	-	-	
POLÍTICA INTERIOR	144,325,840	144,325,840	128,486,222	15,839,618	-	-	-	-	-	-	
E003 PREVENCIÓN DEL DELITO, DERECHOS HUMANOS Y PARTICIPACIÓN CIUDADANA	4,014,506	4,014,506	3,142,256	872,250	-	-	-	-	-	-	
CONSEJOS CIUDADANOS Y PARTICIPACIÓN CIUDADANA	4,014,506	4,014,506	3,142,256	872,250	-	-	-	-	-	-	
DIRECCIÓN GENERAL DE CONSTRUCCIÓN DE CIUDADANÍA Y PARTICIPACIÓN SOCIAL	2,104,341	2,104,341	1,794,953	309,388	-	-	-	-	-	-	
DIRECCIÓN DE PARTICIPACIÓN CIUDADANA	1,910,165	1,910,165	1,347,303	562,862	-	-	-	-	-	-	
E005 GOBERNABILIDAD	65,687,020	65,687,020	57,491,613	8,195,407	-	-	-	-	-	-	
DESARROLLO POLÍTICO Y CÍVICO SOCIAL DEL ESTADO	29,340,123	29,340,123	26,373,806	2,966,317	-	-	-	-	-	-	
DIRECCIÓN GENERAL DE GOBIERNO	29,340,123	29,340,123	26,373,806	2,966,317	-	-	-	-	-	-	
PREVENIR, ATENDER Y SOLUCIONAR CONFLICTOS POLÍTICOS Y SOCIALES	3,189,762	3,189,762	2,982,572	207,190	-	-	-	-	-	-	
DIRECCIÓN DE GOBIERNO	3,189,762	3,189,762	2,982,572	207,190	-	-	-	-	-	-	
ATENCIÓN CIUDADANA Y ORGANIZACIONES SOCIALES	22,827,886	22,827,886	21,037,335	1,790,551	-	-	-	-	-	-	
DIRECCIÓN GENERAL DE DELEGACIONES	19,480,470	19,480,470	18,830,957	649,513	-	-	-	-	-	-	



CLASIFICACIÓN FUNCIONAL - PROGRAMÁTICA POR TIPO Y RUBRO DE GASTO

GOBERNACIÓN - SECRETARÍA DE GOBERNACIÓN

(PESOS)

FI / FN / SF / PP / AI / UR	Gasto Total	Gasto Corriente					Gasto Capital				Pensiones y Jubilaciones
		Suma	Servicios Personales	Gasto de Operación	Trans. Asig. Sub. y Otras Ayudas	Otros Corrientes	Suma	Inversión Pública	Trans. Asig. Sub. y Otras Ayudas	Otros Inversión	
DIRECCIÓN DE ATENCIÓN CIUDADANA Y A ORGANIZACIONES SOCIALES	2,729,310	2,729,310	1,651,830	1,077,480	-	-	-	-	-	-	-
DIRECCIÓN DE DELEGACIONES	618,106	618,106	554,548	63,558	-	-	-	-	-	-	-
EVALUACIÓN Y SEGUIMIENTO DE LA SITUACIÓN SOCIO-POLÍTICA DEL ESTADO	620,519	620,519	560,359	60,160	-	-	-	-	-	-	-
DIRECCIÓN DE EVALUACIÓN Y SEGUIMIENTO	620,519	620,519	560,359	60,160	-	-	-	-	-	-	-
ANÁLISIS Y ESTUDIOS SOBRE LOS PROCESOS SOCIALES Y POLÍTICOS EN EL ESTADO	9,708,730	9,708,730	6,537,541	3,171,189	-	-	-	-	-	-	-
DIRECCIÓN GENERAL DE ANÁLISIS POLÍTICO	4,128,924	4,128,924	2,566,443	1,562,481	-	-	-	-	-	-	-
DIRECCIÓN DE ESTUDIOS	4,130,448	4,130,448	2,721,963	1,408,485	-	-	-	-	-	-	-
DIRECCIÓN DE AGENDA DE RIESGOS	1,449,358	1,449,358	1,249,135	200,223	-	-	-	-	-	-	-
E006 LEGALIDAD	14,725,345	14,725,345	12,629,227	2,096,118	-	-	-	-	-	-	-
PROMOVER LA APLICACIÓN DE POLÍTICAS PÚBLICAS SECTORIALES	14,725,345	14,725,345	12,629,227	2,096,118	-	-	-	-	-	-	-
SUBSECRETARÍA JURÍDICA	14,725,345	14,725,345	12,629,227	2,096,118	-	-	-	-	-	-	-
E007 DESARROLLO POLÍTICO	6,849,888	6,849,888	5,909,070	940,818	-	-	-	-	-	-	-
PROMOVER LA APLICACIÓN DE POLÍTICAS PÚBLICAS SECTORIALES	2,649,086	2,649,086	2,037,638	611,448	-	-	-	-	-	-	-
SUBSECRETARÍA DE DESARROLLO POLÍTICO	2,649,086	2,649,086	2,037,638	611,448	-	-	-	-	-	-	-
VÍNCULOS POLÍTICOS E INSTITUCIONALES DEL EJECUTIVO ESTATAL CON LOS GRUPOS PARLAMENTARIOS, MUNICIPIOS Y ASOCIACIONES POLÍTICAS Y SOCIALES	878,272	878,272	747,631	130,641	-	-	-	-	-	-	-
DIRECCIÓN GENERAL DE DESARROLLO POLÍTICO	878,272	878,272	747,631	130,641	-	-	-	-	-	-	-
ATENDER TEMAS RELACIONADOS CON ORGANIZACIONES SOCIALES Y RELIGIOSAS	2,115,267	2,115,267	2,013,050	102,217	-	-	-	-	-	-	-
DIRECCIÓN DE ATENCIÓN A ORGANIZACIONES SOCIALES Y RELIGIOSAS	2,115,267	2,115,267	2,013,050	102,217	-	-	-	-	-	-	-
AGENDA DE ASUNTOS ESTRATÉGICOS DEL EJECUTIVO ESTATAL CON LOS GRUPOS PARLAMENTARIOS	1,207,263	1,207,263	1,110,751	96,512	-	-	-	-	-	-	-
DIRECCIÓN DE AGENDA LEGISLATIVA POR GRUPO PARLAMENTARIO	1,207,263	1,207,263	1,110,751	96,512	-	-	-	-	-	-	-
M001 APOYO ADMINISTRATIVO Y JURÍDICO	53,049,081	53,049,081	49,314,056	3,735,025	-	-	-	-	-	-	-
DISEÑAR Y COORDINAR CON DIFERENTES ÓRDENES DE GOBIERNO, POLÍTICAS PÚBLICAS Y ESTRATEGIAS DE GOBIERNO	43,283,168	43,283,168	40,374,923	2,908,245	-	-	-	-	-	-	-
OFICINA DEL C. SECRETARIO	43,283,168	43,283,168	40,374,923	2,908,245	-	-	-	-	-	-	-
ATENCIÓN Y SEGUIMIENTO A LAS DEMANDAS SOCIALES DE LA POBLACIÓN	3,315,425	3,315,425	2,661,952	653,473	-	-	-	-	-	-	-
UNIDAD DE ATENCIÓN SOCIAL	3,315,425	3,315,425	2,661,952	653,473	-	-	-	-	-	-	-
EFFECTUAR INVESTIGACIONES EN MATERIA DE PREVENCIÓN DEL DELITO	6,450,488	6,450,488	6,277,181	173,307	-	-	-	-	-	-	-
CENTRO DE INVESTIGACIÓN Y SEGURIDAD	6,450,488	6,450,488	6,277,181	173,307	-	-	-	-	-	-	-



CLASIFICACIÓN FUNCIONAL - PROGRAMÁTICA POR TIPO Y RUBRO DE GASTO

GOBERNACIÓN - SECRETARÍA DE GOBERNACIÓN

(PESOS)

FI / FN / SF / PP / AI / UR	Gasto Total	Gasto Corriente					Gasto Capital				Pensiones y Jubilaciones
		Suma	Servicios Personales	Gasto de Operación	Trans. Asig. Sub. y Otras Ayudas	Otros Corrientes	Suma	Inversión Pública	Trans. Asig. Sub. y Otras Ayudas	Otros Inversión	
ASUNTOS JURÍDICOS	38,548,014	38,548,014	30,549,316	7,998,698	-	-	-	-	-	-	-
E006 LEGALIDAD	32,279,684	32,279,684	26,923,455	5,356,229	-	-	-	-	-	-	-
APOYO DE ASUNTOS DE CARÁCTER CONSULTIVO JURÍDICO CON LAS DEPENDENCIAS Y ENTIDADES	6,451,638	6,451,638	4,265,191	2,186,447	-	-	-	-	-	-	-
DIRECCIÓN GENERAL DE ASUNTOS JURÍDICOS	4,988,869	4,988,869	3,364,705	1,624,164	-	-	-	-	-	-	-
DIRECCIÓN JURÍDICA CONSULTIVA	1,462,769	1,462,769	900,486	562,283	-	-	-	-	-	-	-
ATENCIÓN EN LOS JUICIOS DE AMPARO, CONTROVERSIAS CONSTITUCIONALES Y ACCIONES DE INCONSTITUCIONALIDAD	1,304,414	1,304,414	1,183,576	120,838	-	-	-	-	-	-	-
DIRECCIÓN JURÍDICA DE LO CONTENCIOSO	1,304,414	1,304,414	1,183,576	120,838	-	-	-	-	-	-	-
APOYO TÉCNICO LEGISLATIVO Y PROCEDIMIENTOS REGLAMENTARIOS	4,251,583	4,251,583	3,876,885	374,698	-	-	-	-	-	-	-
DIRECCIÓN DE APOYO TÉCNICO LEGISLATIVO	1,659,960	1,659,960	1,525,906	134,054	-	-	-	-	-	-	-
DIRECCIÓN DE PROCEDIMIENTOS REGLAMENTARIOS	2,591,623	2,591,623	2,350,979	240,644	-	-	-	-	-	-	-
SISTEMA PENITENCIARIO QUE GARANTICE LA EJECUCIÓN DE RESOLUCIONES JURÍDICAS Y CONTRIBUYA A LA READAPTACIÓN SOCIAL	20,272,049	20,272,049	17,597,803	2,674,246	-	-	-	-	-	-	-
DIRECCIÓN GENERAL DE EJECUCIÓN DE SANCIONES Y MEDIDAS	9,789,044	9,789,044	8,364,729	1,424,315	-	-	-	-	-	-	-
DIRECCIÓN DE SANCIONES	7,717,827	7,717,827	7,226,571	491,256	-	-	-	-	-	-	-
DIRECCIÓN DE MEDIDAS	2,765,178	2,765,178	2,006,503	758,675	-	-	-	-	-	-	-
E007 DESARROLLO POLÍTICO	6,268,330	6,268,330	3,625,861	2,642,469	-	-	-	-	-	-	-
ORDENAR Y REGULAR LOS ASENTAMIENTOS IRREGULARES Y LA PROPIEDAD RURAL	6,268,330	6,268,330	3,625,861	2,642,469	-	-	-	-	-	-	-
DIRECCIÓN DE TENENCIA	6,268,330	6,268,330	3,625,861	2,642,469	-	-	-	-	-	-	-
POBLACIÓN	1,194,860	1,194,860	-	1,194,860	-	-	-	-	-	-	-
P002 CONDUCCIÓN Y APLICACIÓN DE POLÍTICAS EN MATERIA DE POBLACIÓN	1,194,860	1,194,860	-	1,194,860	-	-	-	-	-	-	-
SERVICIOS DE MIGRACIÓN Y ASUNTOS POBLACIONALES	1,194,860	1,194,860	-	1,194,860	-	-	-	-	-	-	-
DIRECCIÓN GENERAL DE ASUNTOS POBLACIONALES, MIGRACIÓN Y CONCORDIA TERRITORIAL	1,194,860	1,194,860	-	1,194,860	-	-	-	-	-	-	-
TERRITORIO	3,660,464	3,660,464	2,705,679	954,785	-	-	-	-	-	-	-
E007 DESARROLLO POLÍTICO	3,660,464	3,660,464	2,705,679	954,785	-	-	-	-	-	-	-
SERVICIOS DE MIGRACIÓN Y ASUNTOS POBLACIONALES	3,660,464	3,660,464	2,705,679	954,785	-	-	-	-	-	-	-
DIRECCIÓN GENERAL DE ASUNTOS POBLACIONALES, MIGRACIÓN Y CONCORDIA TERRITORIAL	3,660,464	3,660,464	2,705,679	954,785	-	-	-	-	-	-	-
ASUNTOS DE ORDEN PÚBLICO Y DE SEGURIDAD INTERIOR	54,963,160	54,963,160	35,787,703	13,885,457	5,290,000	-	-	-	-	-	-
PROTECCIÓN CIVIL	26,381,407	26,381,407	20,686,679	4,404,728	1,290,000	-	-	-	-	-	-
E004 PROTECCIÓN DE LA SOCIEDAD	20,640,812	20,640,812	16,114,757	3,236,055	1,290,000	-	-	-	-	-	-
SISTEMA ESTATAL DE PROTECCIÓN CIVIL	9,205,907	9,205,907	6,552,613	2,653,294	-	-	-	-	-	-	-



CLASIFICACIÓN FUNCIONAL - PROGRAMÁTICA POR TIPO Y RUBRO DE GASTO

GOBERNACIÓN - SECRETARÍA DE GOBERNACIÓN

(PESOS)

FI / FN / SF / PP / AI / UR	Gasto Total	Gasto Corriente					Gasto Capital				Pensiones y Jubilaciones
		Suma	Servicios Personales	Gasto de Operación	Trans. Asig. Sub. y Otras Ayudas	Otros Corrientes	Suma	Inversión Pública	Trans. Asig. Sub. y Otras Ayudas	Otros Inversión	
COORDINACIÓN GENERAL DE PROTECCIÓN CIVIL	9,205,907	9,205,907	6,552,613	2,653,294	-	-	-	-	-	-	-
ATENCIÓN DE CONTINGENCIAS POR ALGÚN DESASTRE O SINIESTRO	11,434,905	11,434,905	9,562,144	582,761	1,290,000	-	-	-	-	-	-
DIRECCIÓN OPERATIVA DE PROTECCIÓN CIVIL	6,050,722	6,050,722	5,142,154	263,568	645,000	-	-	-	-	-	-
DIRECCIÓN DE PREVENCIÓN DE DESASTRES	4,250,947	4,250,947	3,404,059	201,888	645,000	-	-	-	-	-	-
DIRECCIÓN DE PLANEACIÓN, LOGÍSTICA Y ADMINISTRACIÓN	1,133,236	1,133,236	1,015,931	117,305	-	-	-	-	-	-	-
E005 GOBERNABILIDAD	5,740,595	5,740,595	4,571,922	1,168,673	-	-	-	-	-	-	-
AUXILIAR AL GOBERNADOR EN ASUNTOS DE GOBIERNO	5,740,595	5,740,595	4,571,922	1,168,673	-	-	-	-	-	-	-
SUBSECRETARÍA DE GOBIERNO	5,740,595	5,740,595	4,571,922	1,168,673	-	-	-	-	-	-	-
OTROS ASUNTOS DE ORDEN PÚBLICO Y SEGURIDAD	28,581,753	28,581,753	15,101,024	9,480,729	4,000,000	-	-	-	-	-	-
E003 PREVENCIÓN DEL DELITO, DERECHOS HUMANOS Y PARTICIPACIÓN CIUDADANA	15,121,065	15,121,065	6,281,880	4,839,185	4,000,000	-	-	-	-	-	-
PROMOVER LA APLICACIÓN DE POLÍTICAS PÚBLICAS SECTORIALES	10,665,182	10,665,182	3,016,452	3,648,730	4,000,000	-	-	-	-	-	-
SUBSECRETARÍA DE PREVENCIÓN DEL DELITO Y DERECHOS HUMANOS	10,665,182	10,665,182	3,016,452	3,648,730	4,000,000	-	-	-	-	-	-
ACCIONES DE COHESIÓN SOCIAL, PREVENCIÓN DE LA VIOLENCIA Y EL DELITO	2,861,358	2,861,358	1,839,049	1,022,309	-	-	-	-	-	-	-
DIRECCIÓN GENERAL DE PREVENCIÓN DEL DELITO	1,579,381	1,579,381	706,585	872,796	-	-	-	-	-	-	-
DIRECCIÓN DE INTERVENCIÓN FOCALIZADA	1,281,977	1,281,977	1,132,464	149,513	-	-	-	-	-	-	-
DISEÑAR ACCIONES ENCAMINADAS A LA PREVENCIÓN, CONTENCIÓN Y COMBATE A LA DELINCUENCIA	1,594,525	1,594,525	1,426,379	168,146	-	-	-	-	-	-	-
DIRECCIÓN DE POLÍTICAS PARA LA PREVENCIÓN	1,594,525	1,594,525	1,426,379	168,146	-	-	-	-	-	-	-
E009 BÚSQUEDA, LOCALIZACIÓN E IDENTIFICACIÓN DE PERSONAS DESAPARECIDAS Y NO LOCALIZADAS	13,460,688	13,460,688	8,819,144	4,641,544	-	-	-	-	-	-	-
VINCULAR LAS ACCIONES EN LA BÚSQUEDA, LOCALIZACIÓN E IDENTIFICACIÓN DE PERSONAS	13,460,688	13,460,688	8,819,144	4,641,544	-	-	-	-	-	-	-
COMISIÓN DE BÚSQUEDA DE PERSONAS	13,460,688	13,460,688	8,819,144	4,641,544	-	-	-	-	-	-	-
OTROS SERVICIOS GENERALES	166,665,691	166,665,691	129,629,005	37,036,686	-	-	-	-	-	-	-
SERVICIOS REGISTRALES, ADMINISTRATIVOS Y PATRIMONIALES	127,906,115	127,906,115	114,595,683	13,310,432	-	-	-	-	-	-	-
E008 REGISTRO E IDENTIFICACIÓN DE POBLACIÓN	67,546,737	67,546,737	63,401,361	4,145,376	-	-	-	-	-	-	-
SISTEMA DEL REGISTRO DEL ESTADO CIVIL DE LAS PERSONAS DE LA ENTIDAD	67,546,737	67,546,737	63,401,361	4,145,376	-	-	-	-	-	-	-
DIRECCIÓN GENERAL DEL REGISTRO DEL ESTADO CIVIL DE LAS PERSONAS	67,546,737	67,546,737	63,401,361	4,145,376	-	-	-	-	-	-	-
M001 APOYO ADMINISTRATIVO Y JURÍDICO	60,359,378	60,359,378	51,194,322	9,165,056	-	-	-	-	-	-	-
SERVICIOS DE APOYO ADMINISTRATIVO Y JURÍDICO	58,884,804	58,884,804	50,206,424	8,678,380	-	-	-	-	-	-	-



CLASIFICACIÓN FUNCIONAL - PROGRAMÁTICA POR TIPO Y RUBRO DE GASTO

GOBERNACIÓN - SECRETARÍA DE GOBERNACIÓN
(PESOS)

FI / FN / SF / PP / AI / UR	Gasto Total	Gasto Corriente					Gasto Capital				Pensiones y Jubilaciones
		Suma	Servicios Personales	Gasto de Operación	Trans. Asig. Sub. y Otras Ayudas	Otros Corrientes	Suma	Inversión Pública	Trans. Asig. Sub. y Otras Ayudas	Otros Inversión	
COORDINACIÓN GENERAL DE ADMINISTRACIÓN	20,567,603	20,567,603	17,724,945	2,842,658	-	-	-	-	-	-	-
DIRECCIÓN DE RECURSOS MATERIALES Y SERVICIOS GENERALES	19,368,060	19,368,060	14,892,625	4,475,435	-	-	-	-	-	-	-
DIRECCIÓN DE RECURSOS FINANCIEROS	18,949,141	18,949,141	17,588,854	1,360,287	-	-	-	-	-	-	-
SUPERVISAR Y REGULAR ACCIONES RELACIONADAS A LAS INSTITUCIONES DE BENEFICENCIA PRIVADA	1,474,574	1,474,574	987,898	486,676	-	-	-	-	-	-	-
JUNTA DE ASISTENCIA PRIVADA DEL ESTADO DE PUEBLA	1,474,574	1,474,574	987,898	486,676	-	-	-	-	-	-	-
SERVICIOS DE COMUNICACIÓN Y MEDIOS	17,679,200	17,679,200	-	17,679,200	-	-	-	-	-	-	-
R015 ACCIONES DE COMUNICACIÓN SOCIAL E IMAGEN INSTITUCIONAL	17,679,200	17,679,200	-	17,679,200	-	-	-	-	-	-	-
DIFUSIÓN PARA EL QUEHACER INSTITUCIONAL	17,679,200	17,679,200	-	17,679,200	-	-	-	-	-	-	-
SUBSECRETARÍA DE DESARROLLO POLÍTICO	17,679,200	17,679,200	-	17,679,200	-	-	-	-	-	-	-
OTROS	21,080,376	21,080,376	15,033,322	6,047,054	-	-	-	-	-	-	-
E005 GOBERNABILIDAD	2,784,438	2,784,438	2,583,018	201,420	-	-	-	-	-	-	-
ASESORAR EN SERVICIOS DE TRÁMITES DE LEGALIZACIÓN O APOSTILLA	2,784,438	2,784,438	2,583,018	201,420	-	-	-	-	-	-	-
DIRECCIÓN DE LEGALIZACIÓN Y APOSTILLA	2,784,438	2,784,438	2,583,018	201,420	-	-	-	-	-	-	-
E006 LEGALIDAD	18,295,938	18,295,938	12,450,304	5,845,634	-	-	-	-	-	-	-
PUBLICAR LEYES, DECRETOS Y DEMÁS DISPOSICIONES LEGALES EN EL PERIÓDICO OFICIAL DEL ESTADO	10,159,881	10,159,881	5,500,803	4,659,078	-	-	-	-	-	-	-
DIRECCIÓN DEL PERIÓDICO OFICIAL DEL ESTADO	10,159,881	10,159,881	5,500,803	4,659,078	-	-	-	-	-	-	-
CONSERVAR Y PRESERVAR EL ACERVO DOCUMENTAL DEL ESTADO	8,136,057	8,136,057	6,949,501	1,186,556	-	-	-	-	-	-	-
DIRECCIÓN DEL ARCHIVO GENERAL DEL ESTADO	8,136,057	8,136,057	6,949,501	1,186,556	-	-	-	-	-	-	-



CLASIFICACIÓN PROGRAMÁTICA - ADMINISTRATIVA POR TIPO Y RUBRO DE GASTO

GOBERNACIÓN - SECRETARÍA DE GOBERNACIÓN

(PESOS)

Programas Presupuestarios por Tipología	Gasto Total	Gasto Corriente				Gasto Capital				Pensiones y Jubilaciones
		Suma	Servicios Personales	Gasto de Operación	Trans. Asig. Sub. y Otras Ayudas	Otros Corrientes	Suma	Inversión Pública	Trans. Asig. Sub. y Otras Ayudas	
TOTAL	418,120,674	418,120,674	335,321,221	77,509,453	5,290,000	-	-	-	-	-
PROGRAMAS	418,120,674	418,120,674	335,321,221	77,509,453	5,290,000	-	-	-	-	-
DESEMPEÑO DE LAS FUNCIONES	304,712,215	304,712,215	234,812,843	64,609,372	5,290,000	-	-	-	-	-
E PRESTACIÓN DE SERVICIOS PÚBLICOS	285,838,155	285,838,155	234,812,843	45,735,312	5,290,000	-	-	-	-	-
E003 PREVENCIÓN DEL DELITO, DERECHOS HUMANOS Y PARTICIPACIÓN CIUDADANA	21,871,177	21,871,177	11,721,913	6,149,264	4,000,000	-	-	-	-	-
4000 SUBSECRETARÍA DE PREVENCIÓN DEL DELITO Y DERECHOS HUMANOS	10,665,182	10,665,182	3,016,452	3,648,730	4,000,000	-	-	-	-	-
4100 DIRECCIÓN GENERAL DE PREVENCIÓN DEL DELITO	1,579,381	1,579,381	706,585	872,796	-	-	-	-	-	-
4101 DIRECCIÓN DE INTERVENCIÓN FOCALIZADA	1,281,977	1,281,977	1,132,464	149,513	-	-	-	-	-	-
4102 DIRECCIÓN DE POLÍTICAS PARA LA PREVENCIÓN	1,594,525	1,594,525	1,426,379	168,146	-	-	-	-	-	-
4200 DIRECCIÓN GENERAL DE DERECHOS HUMANOS	980,708	980,708	719,928	260,780	-	-	-	-	-	-
4201 DIRECCIÓN PARA LA ATENCIÓN, DEFENSA Y PROMOCIÓN DE DERECHOS HUMANOS	912,064	912,064	826,624	85,440	-	-	-	-	-	-
4202 DIRECCIÓN PARA LA ATENCIÓN DE AGRAVIO A PERIODISTAS Y DEFENSORES DE DERECHOS HUMANOS	842,834	842,834	751,225	91,609	-	-	-	-	-	-
4300 DIRECCIÓN GENERAL DE CONSTRUCCIÓN DE CIUDADANÍA Y PARTICIPACIÓN SOCIAL	2,104,341	2,104,341	1,794,953	309,388	-	-	-	-	-	-
4301 DIRECCIÓN DE PARTICIPACIÓN CIUDADANA	1,910,165	1,910,165	1,347,303	562,862	-	-	-	-	-	-
E004 PROTECCIÓN DE LA SOCIEDAD	20,640,812	20,640,812	16,114,757	3,236,055	1,290,000	-	-	-	-	-
1200 COORDINACIÓN GENERAL DE PROTECCIÓN CIVIL	9,205,907	9,205,907	6,552,613	2,653,294	-	-	-	-	-	-
1201 DIRECCIÓN OPERATIVA DE PROTECCIÓN CIVIL	6,050,722	6,050,722	5,142,154	263,568	645,000	-	-	-	-	-
1202 DIRECCIÓN DE PREVENCIÓN DE DESASTRES	4,250,947	4,250,947	3,404,059	201,888	645,000	-	-	-	-	-
1203 DIRECCIÓN DE PLANEACIÓN, LOGÍSTICA Y ADMINISTRACIÓN	1,133,236	1,133,236	1,015,931	117,305	-	-	-	-	-	-
E005 GOBERNABILIDAD	74,212,053	74,212,053	64,646,553	9,565,500	-	-	-	-	-	-
3000 SUBSECRETARÍA DE GOBIERNO	5,740,595	5,740,595	4,571,922	1,168,673	-	-	-	-	-	-
3100 DIRECCIÓN GENERAL DE GOBIERNO	29,340,123	29,340,123	26,373,806	2,966,317	-	-	-	-	-	-
3101 DIRECCIÓN DE GOBIERNO	3,189,762	3,189,762	2,982,572	207,190	-	-	-	-	-	-
3102 DIRECCIÓN DE LEGALIZACIÓN Y APOSTILLA	2,784,438	2,784,438	2,583,018	201,420	-	-	-	-	-	-
3200 DIRECCIÓN GENERAL DE DELEGACIONES	19,480,470	19,480,470	18,830,957	649,513	-	-	-	-	-	-



CLASIFICACIÓN PROGRAMÁTICA - ADMINISTRATIVA POR TIPO Y RUBRO DE GASTO

GOBERNACIÓN - SECRETARÍA DE GOBERNACIÓN

(PESOS)

Programas Presupuestarios por Tipología	Gasto Total	Gasto Corriente					Gasto Capital				Pensiones y Jubilaciones
		Suma	Servicios Personales	Gasto de Operación	Trans. Asig. Sub. y Otras Ayudas	Otros Corrientes	Suma	Inversión Pública	Trans. Asig. Sub. y Otras Ayudas	Otros Inversión	
3201 DIRECCIÓN DE ATENCIÓN CIUDADANA Y A ORGANIZACIONES SOCIALES	2,729,310	2,729,310	1,651,830	1,077,480	-	-	-	-	-	-	-
3202 DIRECCIÓN DE DELEGACIONES	618,106	618,106	554,548	63,558	-	-	-	-	-	-	-
3203 DIRECCIÓN DE EVALUACIÓN Y SEGUIMIENTO	620,519	620,519	560,359	60,160	-	-	-	-	-	-	-
3300 DIRECCIÓN GENERAL DE ANÁLISIS POLÍTICO	4,128,924	4,128,924	2,566,443	1,562,481	-	-	-	-	-	-	-
3301 DIRECCIÓN DE ESTUDIOS	4,130,448	4,130,448	2,721,963	1,408,485	-	-	-	-	-	-	-
3302 DIRECCIÓN DE AGENDA DE RIESGOS	1,449,358	1,449,358	1,249,135	200,223	-	-	-	-	-	-	-
E006 LEGALIDAD	71,328,006	71,328,006	57,868,505	13,459,501	-	-	-	-	-	-	-
2000 SUBSECRETARÍA JURÍDICA	14,725,345	14,725,345	12,629,227	2,096,118	-	-	-	-	-	-	-
2100 DIRECCIÓN GENERAL DE ASUNTOS JURÍDICOS	4,988,869	4,988,869	3,364,705	1,624,164	-	-	-	-	-	-	-
2101 DIRECCIÓN DEL PERIÓDICO OFICIAL DEL ESTADO	10,159,881	10,159,881	5,500,803	4,659,078	-	-	-	-	-	-	-
2102 DIRECCIÓN JURÍDICA CONSULTIVA	1,462,769	1,462,769	900,486	562,283	-	-	-	-	-	-	-
2103 DIRECCIÓN JURÍDICA DE LO CONTENCIOSO	1,304,414	1,304,414	1,183,576	120,838	-	-	-	-	-	-	-
2104 DIRECCIÓN DE APOYO TÉCNICO LEGISLATIVO	1,659,960	1,659,960	1,525,906	134,054	-	-	-	-	-	-	-
2105 DIRECCIÓN DE PROCEDIMIENTOS REGLAMENTARIOS	2,591,623	2,591,623	2,350,979	240,644	-	-	-	-	-	-	-
2106 DIRECCIÓN DEL ARCHIVO GENERAL DEL ESTADO	8,136,057	8,136,057	6,949,501	1,186,556	-	-	-	-	-	-	-
2200 DIRECCIÓN GENERAL DE EJECUCIÓN DE SANCIONES Y MEDIDAS	9,789,044	9,789,044	8,364,729	1,424,315	-	-	-	-	-	-	-
2201 DIRECCIÓN DE SANCIONES	7,717,827	7,717,827	7,226,571	491,256	-	-	-	-	-	-	-
2202 DIRECCIÓN DE MEDIDAS	2,765,178	2,765,178	2,006,503	758,675	-	-	-	-	-	-	-
A004 COMISIÓN EJECUTIVA PARA LA ACTUALIZACIÓN Y MODERNIZACIÓN DE LA PROCURACIÓN Y LA ADMINISTRACIÓN DE JUSTICIA	6,027,039	6,027,039	5,865,519	161,520	-	-	-	-	-	-	-
E007 DESARROLLO POLÍTICO	16,778,682	16,778,682	12,240,610	4,538,072	-	-	-	-	-	-	-
5000 SUBSECRETARÍA DE DESARROLLO POLÍTICO	2,649,086	2,649,086	2,037,638	611,448	-	-	-	-	-	-	-
5100 DIRECCIÓN GENERAL DE DESARROLLO POLÍTICO	878,272	878,272	747,631	130,641	-	-	-	-	-	-	-
5101 DIRECCIÓN DE ATENCIÓN A ORGANIZACIONES SOCIALES Y RELIGIOSAS	2,115,267	2,115,267	2,013,050	102,217	-	-	-	-	-	-	-
5102 DIRECCIÓN DE AGENDA LEGISLATIVA POR GRUPO PARLAMENTARIO	1,207,263	1,207,263	1,110,751	96,512	-	-	-	-	-	-	-
5200 DIRECCIÓN GENERAL DE ASUNTOS POBLACIONALES, MIGRACIÓN Y CONCORDIA TERRITORIAL	3,660,464	3,660,464	2,705,679	954,785	-	-	-	-	-	-	-



CLASIFICACIÓN PROGRAMÁTICA - ADMINISTRATIVA POR TIPO Y RUBRO DE GASTO

GOBERNACIÓN - SECRETARÍA DE GOBERNACIÓN

(PESOS)

Programas Presupuestarios por Tipología	Gasto Total	Gasto Corriente					Gasto Capital				Pensiones y Jubilaciones
		Suma	Servicios Personales	Gasto de Operación	Trans. Asig. Sub. y Otras Ayudas	Otros Corrientes	Suma	Inversión Pública	Trans. Asig. Sub. y Otras Ayudas	Otros Inversión	
5201 DIRECCIÓN DE TENENCIA	6,268,330	6,268,330	3,625,861	2,642,469	-	-	-	-	-	-	-
E008 REGISTRO E IDENTIFICACIÓN DE POBLACIÓN	67,546,737	67,546,737	63,401,361	4,145,376	-	-	-	-	-	-	-
5300 DIRECCIÓN GENERAL DEL REGISTRO DEL ESTADO CIVIL DE LAS PERSONAS	67,546,737	67,546,737	63,401,361	4,145,376	-	-	-	-	-	-	-
E009 BÚSQUEDA, LOCALIZACIÓN E IDENTIFICACIÓN DE PERSONAS DESAPARECIDAS Y NO LOCALIZADAS	13,460,688	13,460,688	8,819,144	4,641,544	-	-	-	-	-	-	-
A002 COMISIÓN DE BÚSQUEDA DE PERSONAS	13,460,688	13,460,688	8,819,144	4,641,544	-	-	-	-	-	-	-
P PLANEACIÓN, SEGUIMIENTO Y EVALUACIÓN DE POLÍTICAS PÚBLICAS	1,194,860	1,194,860	-	1,194,860	-	-	-	-	-	-	-
P002 CONDUCCIÓN Y APLICACIÓN DE POLÍTICAS EN MATERIA DE POBLACIÓN	1,194,860	1,194,860	-	1,194,860	-	-	-	-	-	-	-
5200 DIRECCIÓN GENERAL DE ASUNTOS POBLACIONALES, MIGRACIÓN Y CONCORDIA TERRITORIAL	1,194,860	1,194,860	-	1,194,860	-	-	-	-	-	-	-
R ESPECÍFICOS	17,679,200	17,679,200	-	17,679,200	-	-	-	-	-	-	-
R015 ACCIONES DE COMUNICACIÓN SOCIAL E IMAGEN INSTITUCIONAL	17,679,200	17,679,200	-	17,679,200	-	-	-	-	-	-	-
5000 SUBSECRETARÍA DE DESARROLLO POLÍTICO	17,679,200	17,679,200	-	17,679,200	-	-	-	-	-	-	-
ADMINISTRATIVOS Y DE APOYO	113,408,459	113,408,459	100,508,378	12,900,081	-	-	-	-	-	-	-
M APOYO AL PROCESO PRESUPUESTARIO Y PARA MEJORAR LA EFICIENCIA INSTITUCIONAL	113,408,459	113,408,459	100,508,378	12,900,081	-	-	-	-	-	-	-
M001 APOYO ADMINISTRATIVO Y JURÍDICO	113,408,459	113,408,459	100,508,378	12,900,081	-	-	-	-	-	-	-
1000 OFICINA DEL C. SECRETARIO	43,283,168	43,283,168	40,374,923	2,908,245	-	-	-	-	-	-	-
1100 UNIDAD DE ATENCIÓN SOCIAL	3,315,425	3,315,425	2,661,952	653,473	-	-	-	-	-	-	-
7100 COORDINACIÓN GENERAL DE ADMINISTRACIÓN	20,567,603	20,567,603	17,724,945	2,842,658	-	-	-	-	-	-	-
7101 DIRECCIÓN DE RECURSOS MATERIALES Y SERVICIOS GENERALES	19,368,060	19,368,060	14,892,625	4,475,435	-	-	-	-	-	-	-
7102 DIRECCIÓN DE RECURSOS FINANCIEROS	18,949,141	18,949,141	17,588,854	1,360,287	-	-	-	-	-	-	-
A005 CENTRO DE INVESTIGACIÓN Y SEGURIDAD	6,450,488	6,450,488	6,277,181	173,307	-	-	-	-	-	-	-
A006 JUNTA DE ASISTENCIA PRIVADA DEL ESTADO DE PUEBLA	1,474,574	1,474,574	987,898	486,676	-	-	-	-	-	-	-


Descripción	Analítico de Plazas				Percepciones Brutas						ISN
	Categoría	Plazas	Horas	Total A=(B+C*H)	Sueldos y Salarios B	Total C=(D+E+F+G)	Seguridad Social D	Medidas de Protección al Salario E	Fondo de Ahorro para el Retiro F	Condiciones de Trabajo, Contratos Colectivos y otras Remuneraciones G	
TOTAL		1,105		344,513,457	236,228,215	99,093,147	26,673,542	26,126,469	2,244,647	44,048,489	9,192,096
SECRETARIO	G0201	1	-	1,180,193	924,957	224,959	130,622	84,289	10,048	-	30,277
REPRESENTANTE DEL GOBIERNO DEL ESTADO EN LA CIUDAD DE MEXICO	G0202	1	-	1,180,193	924,957	224,959	130,622	84,289	10,048	-	30,277
SUB-SECRETARIO	G0301	4	-	3,697,869	2,976,176	625,301	360,672	236,885	27,744	-	96,392
SECRETARIO EJECUTIVO	G0308	2	-	1,848,934	1,488,088	312,651	180,336	118,443	13,872	-	48,196
JEFE DE OFICINA DE LA REPRESENTACION DEL GOBIERNO DEL ESTADO EN LA CIUDAD DE MEXICO	G0312	1	-	924,467	744,044	156,325	90,168	59,221	6,936	-	24,098
COORDINADOR GENERAL ESPECIALIZADO	G0314	8	-	7,031,949	5,599,159	1,250,603	721,344	473,771	55,488	-	182,188
DIRECTOR GENERAL	G0403	13	-	9,753,020	8,019,225	1,476,191	843,729	567,560	64,902	-	257,604
COORDINADOR GENERAL	G0504	3	-	2,061,478	1,667,163	340,380	194,707	130,696	14,977	-	53,936
COORDINADOR CONSULTIVO	G0406	17	-	10,572,203	8,368,852	1,930,031	1,103,338	741,821	84,872	-	273,320
DIRECTOR DE ÁREA	G0501	32	-	18,112,592	15,128,279	2,500,410	1,391,570	1,001,797	107,044	-	483,902
ANALISTA ESPECIALIZADO CONSULTIVO "A"	G0509	57	-	28,527,486	23,365,795	4,408,543	2,478,734	1,739,137	190,672	-	753,148
SUB-DIRECTOR	G0801	22	-	7,638,436	6,421,739	1,011,327	545,413	423,958	41,955	-	205,371
ANALISTA ESPECIALIZADO CONSULTIVO "B"	G0807	120	-	41,930,083	35,279,880	5,522,253	2,974,982	2,318,426	228,845	-	1,127,949
JUEZ DE REGISTRO CIVIL	G0705	93	-	32,950,777	27,769,567	4,293,799	2,305,611	1,810,832	177,355	-	887,412
JEFE DE DEPARTAMENTO	G0805	42	-	10,683,317	8,681,129	1,719,746	915,708	733,599	70,439	-	282,442
ANALISTA ESPECIALIZADO CONSULTIVO "C"	G0808	31	-	8,107,417	6,628,112	1,264,367	675,879	536,497	51,991	-	214,938
ANALISTA ESPECIALIZADO	G0503	51	-	10,958,660	8,964,553	1,702,423	876,751	758,229	67,442	-	291,683
ANALISTA ESPECIALIZADO	G0510	12	-	2,582,434	2,083,320	430,948	224,790	188,867	17,292	-	68,166
COORDINADOR CONFIANZA	G0601	13	-	2,517,807	2,018,051	433,257	217,929	198,565	16,764	-	66,498
JUEZ CONFIANZA	G0703	6	-	1,867,273	1,631,920	183,847	91,859	84,922	7,066	-	51,505
SUPERVISOR "A"	G0804	10	-	1,913,830	1,568,718	293,865	143,302	139,540	11,023	-	51,248
JEFE DE DEPARTAMENTO	G0813	1	-	163,506	131,024	28,169	14,330	12,736	1,102	-	4,313
SECRETARIO PARTICULAR DEL TITULAR	G0814	1	-	224,658	190,395	28,169	14,330	12,736	1,102	-	6,094
SUPERVISOR	G1001	5	-	906,560	737,606	144,596	65,239	74,338	5,018	-	24,358
SUPERVISOR	G1003	1	-	189,400	156,133	28,200	14,349	12,748	1,104	-	5,066
CAPTURISTA	G1303	2	-	330,211	273,478	47,857	23,662	22,375	1,820	-	8,876
ANALISTA	G1304	7	-	1,130,905	933,063	167,501	82,817	78,313	6,371	-	30,341
OFICIAL "R"	G0020	118	-	40,159,992	15,832,053	23,283,758	4,001,899	4,484,997	307,838	14,489,023	1,044,182
OFICIAL "M"	G0003	13	-	4,048,430	1,556,588	2,385,681	374,734	450,189	28,826	1,531,933	106,161
OFICIAL "I"	G0907	63	-	17,518,642	6,353,785	10,702,455	1,525,502	1,897,383	117,346	7,162,223	462,402
OFICIAL "E"	G0911	88	-	22,531,095	7,996,717	13,935,352	1,824,177	2,254,120	140,321	9,716,733	599,027
OFICIAL "A"	G1301	91	-	21,674,702	7,546,963	13,548,223	1,650,995	1,991,839	127,000	9,778,390	579,516
HONORARIOS	H0001	20	-	3,918,501	3,274,269	532,512	23,040	449,745	59,726	-	111,720
HONORARIOS	H0003	1	-	168,515	139,644	24,044	-	21,251	2,793	-	4,827
HONORARIOS	H0004	3	-	537,913	455,587	66,882	-	59,214	7,668	-	15,444
HONORARIOS	H0006	2	-	361,410	290,268	61,301	18,696	37,762	4,844	-	9,841



Descripción	Analítico de Plazas				Percepciones Brutas						ISN
	Categoría	Plazas	Horas	Total A=(B+C+H)	Sueldos y Salarios B	Total C=(D+E+F+G)	Seguridad Social D	Medidas de Protección al Salario E	Fondo de Ahorro para el Retiro F	Condiciones de Trabajo, Contratos Colectivos y otras Remuneraciones G	
HONORARIOS	H0007	3	-	516,727	441,568	60,306	-	53,528	6,778	-	14,853
HONORARIOS	H0010	3	-	491,527	419,242	58,157	-	51,670	6,487	-	14,127
HONORARIOS	H0011	2	-	282,055	236,880	37,080	-	32,984	4,096	-	8,096
HONORARIOS	H0015	2	-	297,050	253,928	34,579	-	30,822	3,757	-	8,543
HONORARIOS	H0019	1	-	121,909	100,601	17,815	-	15,865	1,950	-	3,494
HONORARIOS	H0020	17	-	3,080,369	2,684,334	307,989	27,360	250,490	30,139	-	88,045
HONORARIOS	H0025	11	-	1,990,410	1,736,285	197,425	25,536	153,699	18,190	-	56,700
HONORARIOS	H0031	11	-	1,727,928	1,490,028	188,776	24,144	147,425	17,208	-	49,124
HONORARIOS	H0037	12	-	1,854,722	1,617,496	184,058	11,460	154,774	17,824	-	53,168
HONORARIOS	H0044	6	-	853,586	717,014	112,848	31,032	73,774	8,042	-	23,724
HONORARIOS	H0052	1	-	173,738	156,013	12,700	-	11,486	1,214	-	5,025
HONORARIOS	H0058	4	-	748,857	662,111	65,572	17,376	43,693	4,502	-	21,174
HONORARIOS	H0065	10	-	1,786,084	1,598,657	136,392	23,652	102,533	10,207	-	51,036
HONORARIOS	H0074	2	-	361,268	322,815	28,192	7,116	19,234	1,842	-	10,261
HONORARIOS	H0082	4	-	524,032	463,979	45,065	6,240	35,591	3,234	-	14,987
HONORARIOS	H0093	28	-	4,651,269	4,251,932	264,903	16,164	229,217	19,522	-	134,435
PENSIONISTAS DEPENDENCIAS	P0101	7	-	759,576	418,320	319,829	23,904	104,580	-	191,345	21,427
PENSIONISTAS IAPEP	P0103	24	-	4,212,934	2,400,762	1,696,097	227,722	306,763	-	1,161,612	116,075
PENSIONISTA POR ISSTEP Y GOB EDO DE PUE	P0104	1	-	84,543	65,142	16,939	-	8,324	-	8,615	2,462
PENSIONISTA POR ISSTEP Y GOB EDO DE PUE	P0105	1	-	90,014	69,852	17,540	-	8,925	-	8,615	2,622

Nota: La suma de los parciales puede no coincidir con el total, debido al redondeo.





INSTITUTO POBLANO DE ASISTENCIA AL MIGRANTE

Información Financiera Detallada | Gasto Programable





CLASIFICACIÓN ECONÓMICA POR CAPÍTULO Y TIPO DE GASTO

GOBERNACIÓN - INSTITUTO POBLANO DE ASISTENCIA AL MIGRANTE

(PESOS)

Capítulo	Total	Gasto Corriente	Gasto de Capital
TOTAL	45,022,975	45,022,975	-
SERVICIOS PERSONALES	11,056,431	11,056,431	-
MATERIALES Y SUMINISTROS	1,292,862	1,292,862	-
SERVICIOS GENERALES	21,648,482	21,648,482	-
TRANSFERENCIAS, ASIGNACIONES, SUBSIDIOS Y OTRAS AYUDAS	11,025,200	11,025,200	-



CLASIFICACIÓN ADMINISTRATIVA - PROGRAMÁTICA POR TIPO Y RUBRO DE GASTO
GOBERNACIÓN - INSTITUTO POBLANO DE ASISTENCIA AL MIGRANTE
(PESOS)

UR	PP	Gasto Total	Gasto Corriente					Gasto Capital				Pensiones y Jubilaciones
			Suma	Servicios Personales	Gasto de Operación	Trans. Asig. Sub. y Otras Ayudas	Otros Corrientes	Suma	Inversión Pública	Trans. Asig. Sub. y Otras Ayudas	Otros Inversión	
Total		45,022,975	45,022,975	11,056,431	22,941,344	11,025,200	-	-	-	-	-	-
INSTITUTO POBLANO DE ASISTENCIA AL MIGRANTE		45,022,975	45,022,975	11,056,431	22,941,344	11,025,200	-	-	-	-	-	-
E010 PROGRAMA DE ASISTENCIA AL MIGRANTE POBLANO		45,022,975	45,022,975	11,056,431	22,941,344	11,025,200	-	-	-	-	-	-



CLASIFICACIÓN FUNCIONAL - PROGRAMÁTICA POR TIPO Y RUBRO DE GASTO

GOBERNACIÓN - INSTITUTO POBLANO DE ASISTENCIA AL MIGRANTE
(PESOS)

FI / FN / SF / PP / AI / UR	Gasto Total	Gasto Corriente					Gasto Capital				Pensiones y Jubilaciones
		Suma	Servicios Personales	Gasto de Operación	Trans. Asig. Sub. y Otras Ayudas	Otros Corrientes	Suma	Inversión Pública	Trans. Asig. Sub. y Otras Ayudas	Otros Inversión	
TOTAL	45,022,975	45,022,975	11,056,431	22,941,344	11,025,200	-	-	-	-	-	-
DESARROLLO SOCIAL	45,022,975	45,022,975	11,056,431	22,941,344	11,025,200	-	-	-	-	-	-
OTROS ASUNTOS SOCIALES	45,022,975	45,022,975	11,056,431	22,941,344	11,025,200	-	-	-	-	-	-
OTROS ASUNTOS SOCIALES	45,022,975	45,022,975	11,056,431	22,941,344	11,025,200	-	-	-	-	-	-
E010 PROGRAMA DE ASISTENCIA AL MIGRANTE POBLANO	45,022,975	45,022,975	11,056,431	22,941,344	11,025,200	-	-	-	-	-	-
PROMOVER ACCIONES Y SERVICIOS DE PROTECCIÓN DE LOS POBLANOS EN EL EXTRANJERO	45,022,975	45,022,975	11,056,431	22,941,344	11,025,200	-	-	-	-	-	-
INSTITUTO POBLANO DE ASISTENCIA AL MIGRANTE	45,022,975	45,022,975	11,056,431	22,941,344	11,025,200	-	-	-	-	-	-



CLASIFICACIÓN PROGRAMÁTICA - ADMINISTRATIVA POR TIPO Y RUBRO DE GASTO

GOBERNACIÓN - INSTITUTO POBLANO DE ASISTENCIA AL MIGRANTE
(PESOS)

Programas Presupuestarios por Tipología	Gasto Total	Gasto Corriente					Gasto Capital				Pensiones y Jubilaciones
		Suma	Servicios Personales	Gasto de Operación	Trans. Asig. Sub. y Otras Ayudas	Otros Corrientes	Suma	Inversión Pública	Trans. Asig. Sub. y Otras Ayudas	Otros Inversión	
TOTAL	45,022,975	45,022,975	11,056,431	22,941,344	11,025,200	-	-	-	-	-	-
PROGRAMAS	45,022,975	45,022,975	11,056,431	22,941,344	11,025,200	-	-	-	-	-	-
DESEMPEÑO DE LAS FUNCIONES	45,022,975	45,022,975	11,056,431	22,941,344	11,025,200	-	-	-	-	-	-
E PRESTACIÓN DE SERVICIOS PÚBLICOS	45,022,975	45,022,975	11,056,431	22,941,344	11,025,200	-	-	-	-	-	-
E010 PROGRAMA DE ASISTENCIA AL MIGRANTE POBLANO	45,022,975	45,022,975	11,056,431	22,941,344	11,025,200	-	-	-	-	-	-
DA1A INSTITUTO POBLANO DE ASISTENCIA AL MIGRANTE	45,022,975	45,022,975	11,056,431	22,941,344	11,025,200	-	-	-	-	-	-



Ingresos	Importe	Egresos	Importe
TOTAL DE RECURSOS	45,302,975	TOTAL DE RECURSOS	45,302,975
DISPONIBILIDAD INICIAL	280,000	GASTO CORRIENTE	45,022,975
CORRIENTES Y DE CAPITAL	-	SERVICIOS PERSONALES	11,370,379
VENTA DE BIENES	-	DE OPERACIÓN	22,627,396
INTERNAS	-	SUBSIDIOS	-
EXTERNAS	-	OTRAS EROGACIONES	11,025,200
VENTA DE SERVICIOS	-	PENSIONES Y JUBILACIONES	-
INTERNAS	-	INVERSIÓN FÍSICA	-
EXTERNAS	-	BIENES MUEBLES E INMUEBLES	-
INGRESOS DIVERSOS	-	OBRA PÚBLICA	-
INGRESOS DE FIDEICOMISOS PÚBLICOS	-	SUBSIDIOS	-
PRODUCTOS FINANCIEROS	-	OTRAS EROGACIONES	-
OTROS	-	INVERSIÓN FINANCIERA	-
VENTA DE INVERSIONES	-	COSTO FINANCIERO	-
RECUPERACIÓN DE ACTIVOS FIJOS	-	INTERESES - COMISIONES Y GASTOS DE LA DEUDA	-
RECUPERACIÓN DE ACTIVOS FINANCIEROS	-	INTERNOS	-
INGRESOS POR OPERACIONES AJENAS	-	EXTERNOS	-
POR CUENTA DE TERCEROS	-	EGRESOS POR OPERACIONES AJENAS	-
POR EROGACIONES RECUPERABLES	-	POR CUENTA DE TERCEROS	-
SUBSIDIOS Y APOYOS FISCALES	45,022,975	POR EROGACIONES RECUPERABLES	-
SUBSIDIOS	-	SUMA DE EGRESOS DEL AÑO	45,022,975
CORRIENTES	-	ENTEROS A LA SECRETARÍA DE PLANEACIÓN Y FINANZAS	-
DE CAPITAL	-	ORDINARIOS	-
APOYOS FISCALES	45,022,975	EXTRAORDINARIOS	-
CORRIENTES	45,022,975	DISPONIBILIDAD FINAL	280,000
SERVICIOS PERSONALES	11,370,379		
OTROS	33,652,596		
INVERSIÓN FÍSICA	-		
PENSIONES Y JUBILACIONES	-		
INTERESES - COMISIONES Y GASTOS DE LA DEUDA	-		
INVERSIÓN FINANCIERA	-		
AMORTIZACIÓN DE PASIVOS	-		
SUMA DE INGRESOS DEL AÑO	45,022,975		
ENDEUDAMIENTO O DESENUDAMIENTO NETO	-		
FINANCIAMIENTO	-		
INTERNO	-		
EXTERNO	-		
AMORTIZACIÓN DE PASIVOS	-		
INTERNO	-		
EXTERNO	-		



ANALÍTICO DE PLAZAS Y REMUNERACIONES
GOBERNACIÓN - INSTITUTO POBLANO DE ASISTENCIA AL MIGRANTE
(PESOS)

Descripción	Análítico de Plazas				Percepciones Brutas						ISN
	Categoría	Plazas	Horas	Total A=(B+C+H)	Sueldos y Salarios B	Total C=(D+E+F+G)	Seguridad Social D	Medidas de Protección al Salario E	Fondo de Ahorro para el Retiro F	Condiciones de Trabajo, Contratos Colectivos y otras Remuneraciones G	
TOTAL		33		11,370,382	9,681,299	1,375,135	496,579	783,643	94,913	-	313,948
DIRECTOR GENERAL	G0301	1	-	1,076,265	891,421	156,325	90,168	59,221	6,936	-	28,519
TITULAR DE LA UNIDAD DE GESTIÓN	G0403	1	-	678,184	547,007	113,460	64,902	43,565	4,992	-	17,717
DIRECTOR DE ÁREA	G0501	4	-	2,393,195	2,019,746	309,200	173,946	121,874	13,380	-	64,249
SUB-DIRECTOR	G0801	5	-	1,888,764	1,609,727	227,912	123,958	94,419	9,535	-	51,124
ANALISTA ESPECIALIZADO CONSULTIVO "C"	G0808	2	-	640,967	542,643	81,023	43,605	34,063	3,354	-	17,301
HONORARIOS	H0001	13	-	3,232,774	2,808,589	331,157	-	292,335	38,822	-	93,028
HONORARIOS	H0004	7	-	1,460,233	1,262,165	156,058	-	138,166	17,892	-	42,010

Nota: La suma de los parciales puede no coincidir con el total, debido al redondeo.



COMISIÓN EJECUTIVA ESTATAL DE ATENCIÓN A VÍCTIMAS

Información Financiera Detallada | Gasto Programable





CLASIFICACIÓN ECONÓMICA POR CAPÍTULO Y TIPO DE GASTO

GOBERNACIÓN - COMISIÓN EJECUTIVA ESTATAL DE ATENCIÓN A VÍCTIMAS

(PESOS)

Capítulo	Total	Gasto Corriente	Gasto de Capital
TOTAL	33,323,329	33,323,329	-
SERVICIOS PERSONALES	27,001,183	27,001,183	-
MATERIALES Y SUMINISTROS	2,037,773	2,037,773	-
SERVICIOS GENERALES	4,284,373	4,284,373	-



CLASIFICACIÓN ADMINISTRATIVA - PROGRAMÁTICA POR TIPO Y RUBRO DE GASTO
GOBERNACIÓN - COMISIÓN EJECUTIVA ESTATAL DE ATENCIÓN A VÍCTIMAS
(PESOS)

UR	PP	Gasto Total	Gasto Corriente					Gasto Capital				Pensiones y Jubilaciones
			Suma	Servicios Personales	Gasto de Operación	Trans. Asig. Sub. y Otras Ayudas	Otros Corrientes	Suma	Inversión Pública	Trans. Asig. Sub. y Otras Ayudas	Otros Inversión	
Total		33,323,329	33,323,329	27,001,183	6,322,146	-	-	-	-	-	-	-
COMISIÓN EJECUTIVA ESTATAL DE ATENCIÓN A VÍCTIMAS		33,323,329	33,323,329	27,001,183	6,322,146	-	-	-	-	-	-	-
E011	ATENCIÓN, PROTECCIÓN Y REPARACIÓN INTEGRAL A PERSONAS VÍCTIMAS DE DELITO Y DE VIOLACIONES A DERECHOS HUMANOS	33,323,329	33,323,329	27,001,183	6,322,146	-	-	-	-	-	-	-



CLASIFICACIÓN FUNCIONAL - PROGRAMÁTICA POR TIPO Y RUBRO DE GASTO

GOBERNACIÓN - COMISIÓN EJECUTIVA ESTATAL DE ATENCIÓN A VÍCTIMAS
(PESOS)

FI / FN / SF / PP / AI / UR	Gasto Total	Gasto Corriente					Gasto Capital				Pensiones y Jubilaciones
		Suma	Servicios Personales	Gasto de Operación	Trans. Asig. Sub. y Otras Ayudas	Otros Corrientes	Suma	Inversión Pública	Trans. Asig. Sub. y Otras Ayudas	Otros Inversión	
TOTAL	33,323,329	33,323,329	27,001,183	6,322,146	-	-	-	-	-	-	-
GOBIERNO	33,323,329	33,323,329	27,001,183	6,322,146	-	-	-	-	-	-	-
JUSTICIA	33,323,329	33,323,329	27,001,183	6,322,146	-	-	-	-	-	-	-
DERECHOS HUMANOS	33,323,329	33,323,329	27,001,183	6,322,146	-	-	-	-	-	-	-
E011 ATENCIÓN, PROTECCIÓN Y REPARACIÓN INTEGRAL A PERSONAS VÍCTIMAS DE DELITO Y DE VIOLACIONES A DERECHOS HUMANOS	33,323,329	33,323,329	27,001,183	6,322,146	-	-	-	-	-	-	-
SERVICIOS DE ATENCIÓN INTEGRAL A VÍCTIMAS	33,323,329	33,323,329	27,001,183	6,322,146	-	-	-	-	-	-	-
COMISIÓN EJECUTIVA ESTATAL DE ATENCIÓN A VÍCTIMAS	33,323,329	33,323,329	27,001,183	6,322,146	-	-	-	-	-	-	-



CLASIFICACIÓN PROGRAMÁTICA - ADMINISTRATIVA POR TIPO Y RUBRO DE GASTO

GOBERNACIÓN - COMISIÓN EJECUTIVA ESTATAL DE ATENCIÓN A VÍCTIMAS

(PESOS)

Programas Presupuestarios por Tipología	Gasto Total	Gasto Corriente					Gasto Capital				Pensiones y Jubilaciones
		Suma	Servicios Personales	Gasto de Operación	Trans. Asig. Sub. y Otras Ayudas	Otros Corrientes	Suma	Inversión Pública	Trans. Asig. Sub. y Otras Ayudas	Otros Inversión	
TOTAL	33,323,329	33,323,329	27,001,183	6,322,146	-	-	-	-	-	-	-
PROGRAMAS	33,323,329	33,323,329	27,001,183	6,322,146	-	-	-	-	-	-	-
DESEMPEÑO DE LAS FUNCIONES	33,323,329	33,323,329	27,001,183	6,322,146	-	-	-	-	-	-	-
E PRESTACIÓN DE SERVICIOS PÚBLICOS	33,323,329	33,323,329	27,001,183	6,322,146	-	-	-	-	-	-	-
E011 ATENCIÓN, PROTECCIÓN Y REPARACIÓN INTEGRAL A PERSONAS VÍCTIMAS DE DELITO Y DE VIOLACIONES A DERECHOS HUMANOS	33,323,329	33,323,329	27,001,183	6,322,146	-	-	-	-	-	-	-
DA1B COMISIÓN EJECUTIVA ESTATAL DE ATENCIÓN A VÍCTIMAS	33,323,329	33,323,329	27,001,183	6,322,146	-	-	-	-	-	-	-



Ingresos	Importe	Egresos	Importe
TOTAL DE RECURSOS		TOTAL DE RECURSOS	
	34,273,879		34,273,879
DISPONIBILIDAD INICIAL	950,550	GASTO CORRIENTE	33,323,329
CORRIENTES Y DE CAPITAL	-	SERVICIOS PERSONALES	27,751,949
VENTA DE BIENES	-	DE OPERACIÓN	5,571,380
INTERNAS	-	SUBSIDIOS	-
EXTERNAS	-	OTRAS EROGACIONES	-
VENTA DE SERVICIOS	-	PENSIONES Y JUBILACIONES	-
INTERNAS	-	INVERSIÓN FÍSICA	-
EXTERNAS	-	BIENES MUEBLES E INMUEBLES	-
INGRESOS DIVERSOS	-	OBRA PÚBLICA	-
INGRESOS DE FIDEICOMISOS PÚBLICOS	-	SUBSIDIOS	-
PRODUCTOS FINANCIEROS	-	OTRAS EROGACIONES	-
OTROS	-	INVERSIÓN FINANCIERA	-
VENTA DE INVERSIONES	-	COSTO FINANCIERO	-
RECUPERACIÓN DE ACTIVOS FIJOS	-	INTERESES - COMISIONES Y GASTOS DE LA DEUDA	-
RECUPERACIÓN DE ACTIVOS FINANCIEROS	-	INTERNOS	-
INGRESOS POR OPERACIONES AJENAS	-	EXTERNOS	-
POR CUENTA DE TERCEROS	-	EGRESOS POR OPERACIONES AJENAS	-
POR EROGACIONES RECUPERABLES	-	POR CUENTA DE TERCEROS	-
SUBSIDIOS Y APOYOS FISCALES	33,323,329	POR EROGACIONES RECUPERABLES	-
SUBSIDIOS	-	SUMA DE EGRESOS DEL AÑO	33,323,329
CORRIENTES	-	ENTEROS A LA SECRETARÍA DE PLANEACIÓN Y FINANZAS	-
DE CAPITAL	-	ORDINARIOS	-
APOYOS FISCALES	33,323,329	EXTRAORDINARIOS	-
CORRIENTES	33,323,329	DISPONIBILIDAD FINAL	950,550
SERVICIOS PERSONALES	27,751,949		
OTROS	5,571,380		
INVERSIÓN FÍSICA	-		
PENSIONES Y JUBILACIONES	-		
INTERESES - COMISIONES Y GASTOS DE LA DEUDA	-		
INVERSIÓN FINANCIERA	-		
AMORTIZACIÓN DE PASIVOS	-		
SUMA DE INGRESOS DEL AÑO	33,323,329		
ENDEUDAMIENTO O DESENDERUDAMIENTO NETO	-		
FINANCIAMIENTO	-		
INTERNO	-		
EXTERNO	-		
AMORTIZACIÓN DE PASIVOS	-		
INTERNO	-		
EXTERNO	-		




ANALÍTICO DE PLAZAS Y REMUNERACIONES

GOBERNACIÓN - COMISIÓN EJECUTIVA ESTATAL DE ATENCIÓN A VÍCTIMAS
(PESOS)

Descripción	Análítico de Plazas				Percepciones Brutas						ISN
	Categoría	Plazas	Horas	Total A=(B+C+H)	Sueldos y Salarios B	Total C=(D+E+F+G)	Seguridad Social D	Medidas de Protección al Salario E	Fondo de Ahorro para el Retiro F	Condiciones de Trabajo, Contratos Colectivos y otras Remuneraciones G	
TOTAL		80		27,751,952	23,546,136	3,455,049	1,834,529	1,479,403	141,118	-	750,766
DIRECTOR GENERAL	G0403	1	-	920,760	782,517	113,460	64,902	43,565	4,992	-	24,782
DIRECTOR DE ÁREA	G0501	4	-	2,822,033	2,436,094	309,200	173,946	121,874	13,380	-	76,739
SUB-DIRECTOR	G0801	7	-	3,348,462	2,936,089	320,289	173,541	133,399	13,349	-	92,085
SECRETARIO PARTICULAR DEL TITULAR	G0802	1	-	705,508	609,023	77,300	43,487	30,468	3,345	-	19,185
ANALISTA ESPECIALIZADO	G0503	30	-	7,556,449	6,342,432	1,010,103	515,736	454,695	39,672	-	203,914
ANALISTA ESPECIALIZADO CONSULTIVO "B"	G0807	26	-	9,969,611	8,489,981	1,209,471	644,580	515,308	49,583	-	270,159
ANALISTA ESPECIALIZADO CONSULTIVO "C"	G0808	4	-	1,233,877	1,036,204	164,470	87,210	70,551	6,708	-	33,203
ANALISTA ESPECIALIZADO	G0510	7	-	1,195,252	913,796	250,756	131,127	109,542	10,087	-	30,700

Nota: La suma de los parciales puede no coincidir con el total, debido al redondeo.



RAMO: 05 SEGURIDAD PÚBLICA

Información Financiera Detallada | Gasto Programable



SÍNTESIS

MISIÓN

La Misión de la Secretaría de Seguridad Pública es garantizar la paz y el orden público, que permitan salvaguardar la integridad de las y los poblanos, implementando estrategias y acciones de prevención, disuasión y reacción para el combate a la delincuencia y mitigación de la inseguridad, así como administrar la seguridad penitenciaria, fortalecer la reinserción social y aplicación de medidas cautelares, con respeto irrestricto a los derechos humanos.

CONTRIBUCIÓN AL PLAN ESTATAL DE DESARROLLO 2019 - 2024

El objetivo más importante del Gobierno del Estado es lograr que sus habitantes vivan en un entorno de paz y bienestar social; para lograrlo se construyó el Plan Estatal de Desarrollo 2019-2024, integrado por 4 Ejes Estratégicos: 1. Seguridad Pública, Justicia y Estado de Derecho; 2. Recuperación del Campo Poblano; 3. Desarrollo Económico para Todas y Todos; y 4. Disminución de las Desigualdades; además de un Eje Especial denominado Gobierno Democrático, Innovador y Transparente; y seis enfoques transversales: Igualdad Sustantiva, Niñas, Niños y Adolescentes, Juventudes, Desarrollo de los Pueblos y Comunidades, Infraestructura Estatal, Cuidado Ambiental y Atención al Cambio Climático.

En este sentido, los Programas Presupuestarios que conforman el Ramo 05 Seguridad Pública contribuyen al cumplimiento de las estrategias y líneas de acción establecidas en el Eje 1. Seguridad Pública, Justicia y Estado de Derecho, que tiene como objetivo mejorar las condiciones de seguridad pública, gobernabilidad, legalidad, justicia y certeza jurídica de la población del Estado de Puebla.

En el Ramo 05 encabezado por la Secretaría de Seguridad Pública y conformado por el Consejo Estatal de Coordinación del Sistema Nacional de Seguridad Pública (CECSNSP) y la Corporación Auxiliar de Policía de Protección Ciudadana (CAPPCC), se realizan esfuerzos para el diseño e implementación de una política de seguridad integral que ataque las raíces mismas del fenómeno delincriminal y tenga como prioridad reducir los altos índices delictivos; lo que permita cumplir con los fines de la seguridad pública establecidos en la Constitución Política de los Estados Unidos Mexicanos: salvaguardar la vida, las libertades, la integridad y el patrimonio de las personas, así como contribuir a la generación y preservación del orden público y la paz social.

PRINCIPALES PROGRAMAS PRESUPUESTARIOS

Para cumplir con los objetivos, estrategias y líneas de acción contempladas en el Plan Estatal de Desarrollo 2019-2024, así como en el Programa Sectorial de Seguridad Pública, se diseñaron los siguientes Programas Presupuestarios cuya operación es prioritaria en la presente administración:

SÍNTESIS

- **E012** Programa Nacional de Prevención del Delito. Contribuye al bienestar de la población mediante un modelo integral de prevención que permita disminuir el número de víctimas de delitos.
- **E013** Reinserción Social. Está dirigido a las personas privadas de su libertad que se encuentran internas en los Centros Penitenciarios del estado o en el Centro de Internamiento Especializado para Adolescentes, y su finalidad es contribuir a su reinserción social de forma efectiva, mediante el fortalecimiento del sistema penitenciario.
- **E014** Sistema Policial. Su objetivo es contribuir a promover un Sistema de Seguridad Pública Estatal de vanguardia para combatir la delincuencia mediante el fortalecimiento institucional y el desarrollo de procesos de inteligencia, en beneficio de las y los habitantes del estado.
- **E015** Seguridad Pública. El programa está dirigido a las Instituciones de seguridad pública y de procuración de justicia; y contribuye a garantizar la actuación responsable de los cuerpos de seguridad, su dignificación y profesionalización mediante la promoción, coordinación, planeación y ejecución de los programas con prioridad nacional, en materia de seguridad pública y de manera coordinada entre el CECSNSP y el Secretariado Ejecutivo del Sistema Nacional de Seguridad Pública (SESNSP).
- **E016** Sistema Policial Auxiliar de Innovación para la Prevención del Delito. Su propósito es contribuir a la seguridad de las personas y sus bienes mediante una perspectiva de seguridad integral corporativa. Se encuentra dirigido principalmente a personas físicas y morales que solicitan los servicios de custodia y vigilancia proporcionados por la Corporación Auxiliar de Policía de Protección Ciudadana.
- **P003** Coordinación de Acciones Emanadas del Sistema Nacional de Seguridad Pública. Acciones realizadas por el CECSNSP, para fortalecer las Instituciones de seguridad pública y de procuración de justicia, mediante la coordinación institucional y los procesos que coadyuvan a garantizar la ejecución de los recursos de programas con prioridad nacional.

ACCIONES Y PROYECTOS A DESARROLLAR

La estrategia programática del Ramo 05 Seguridad Pública contempla tres Programas Presupuestarios a cargo de la Secretaría de Seguridad Pública que incluyen indicadores estratégicos y de gestión, componentes y actividades agrupadas en cada uno de ellos.

El Programa Presupuestario **E012** Programa Nacional de Prevención del Delito, permitirá fortalecer la cultura preventiva a través de programas, proyectos y acciones en materia de prevención del delito, prevención social de la violencia y la delincuencia bajo un enfoque

SÍNTESIS

de proximidad social; talleres vivenciales para fortalecer los valores y la convivencia familiar; cursos para la difusión de protocolos de actuación vigentes en materia de prevención, atención y erradicación de la violencia de género, derechos humanos y no discriminación; así como atención integral a mujeres, niñas, niños y adolescentes víctimas de violencia.

Mediante el Programa Presupuestario **E013** Reinserción Social, se desarrollarán programas integrales para la aplicación de las bases de la organización del sistema penitenciario, así como el mejoramiento de las condiciones de personas privadas de la libertad que se encuentran reclusas en los Centros Penitenciarios del estado o en el Centro de Internamiento Especializado para Adolescentes.

En el Centro Penitenciario de Ciudad Serdán se iniciará la construcción de un Anexo para la población femenil privada de su libertad en el estado, dentro del respeto a los derechos humanos de toda persona y con la garantía de contar con las condiciones de vida digna.

Asimismo, se impulsará la industria penitenciaria en los Centros Penitenciarios a cargo del estado, con la finalidad de hacerlos autosustentables, y en el caso de Puebla, se instalará una abarrotera debidamente reglamentada a fin de brindar un apoyo a las personas privadas de su libertad (PPL).

A través del Programa Presupuestario **E014** Sistema Policial, se incrementará la presencia institucional por medio de operativos con el fortalecimiento del uso de tecnologías de la información y comunicación para la seguridad pública, el desarrollo de técnicas y metodologías de inteligencia policial e intercambio de información; y se promoverán esquemas permanentes de profesionalización de los recursos humanos que forman parte de las Instituciones de seguridad pública.

Por otra parte, el CECSNSP cuenta con dos Programas Presupuestarios, integrados por componentes y actividades e indicadores estratégicos y de gestión.

El Programa Presupuestario **E015** Seguridad Pública, contribuirá a mejorar las capacidades de los elementos de las Instituciones de seguridad pública y procuración de justicia, mediante la promoción, coordinación, planeación y ejecución de los programas con prioridad nacional en materia de seguridad pública, de manera coordinada con el SESNSP. A través de este programa, se aplicarán exámenes de control de confianza a elementos de las instituciones de seguridad pública y de procuración de justicia; se emitirán Certificados Únicos Policiales (CUP) a elementos operativos adscritos a la Secretaría de Seguridad Pública que cumplan con los cuatro componentes para su certificación; se validarán ante el SESNSP programas de estudio a impartir, de acuerdo a los esquemas de formación inicial y continua, contenidos en el Programa Rector de Profesionalización. Asimismo, se promoverá la cultura de la legalidad con acciones de prevención social de la violencia y la delincuencia, con participación ciudadana y colaboración de diversas

SÍNTESIS

Instituciones.

A través del Programa Presupuestario **P003** Coordinación de Acciones Emanadas del Sistema Nacional de Seguridad Pública, se llevarán a cabo reuniones de seguimiento con las Instituciones de seguridad pública y de procuración de justicia para la planeación, ejecución, seguimiento y valoración de las acciones concertadas; se publicarán los estados financieros, reportes de proyectos e indicadores del Sistema de Recursos Federales Transferidos correspondiente al Fondo de Aportaciones para la Seguridad Pública de los Estados y del Distrito Federal (FASP).

Finalmente, la Corporación Auxiliar de Policía de Protección Ciudadana tiene un Programa Presupuestario con sus respectivos indicadores estratégicos y de gestión, componentes y actividades.

El Programa Presupuestario **E016** Sistema Policial Auxiliar de Innovación para la Prevención del Delito, contribuirá al incremento de la presencia institucional en materia de seguridad pública a través de los servicios de custodia y vigilancia instalados en el Estado de Puebla. Mediante este programa, se llevarán a cabo acciones de seguimiento a requerimientos de usuarios, realizando informes sobre el suministro de equipamiento e insumos al personal operativo de la CAPPC.

METAS A ALCANZAR DE LOS INDICADORES ESTRATÉGICOS

Secretaría de Seguridad Pública

- Porcentaje de personas de 18 años y más que considera insegura su Entidad Federativa (85.70%).
- Porcentaje de hogares víctimas del delito en el Estado de Puebla. (33.00%).
- Porcentaje de la población que tiene confianza en la policía estatal (60.10%).
- Calificación obtenida en la supervisión penitenciaria de los Centros de Reinserción Social del Estado de Puebla (6.10).
- Porcentaje de reincidencia delictiva en el Estado de Puebla (6.12%).
- Tasa de incidencia delictiva del fuero común en el Estado de Puebla por cada 100 mil habitantes (903.26).
- Porcentaje de profesionalización del personal de las fuerzas de seguridad pública del Estado (84.01%).
- Número de elementos destinados a funciones de seguridad pública en el Estado de Puebla (5,722).

Consejo Estatal de Coordinación del Sistema Nacional de Seguridad Pública

- Tasa anual estatal de la incidencia delictiva por cada 100 mil habitantes. (1,253.60).
- Avance en el proceso de concertación y ejecución del recurso del Fondo de Aportaciones para la Seguridad Pública. (100.00%).
- Porcentaje de eficacia en el proceso para convenir los recursos del Fondo de Aportaciones para la Seguridad Pública con el



SÍNTESIS

Secretariado Ejecutivo del Sistema Nacional de Seguridad Pública. (100.00%).

Corporación Auxiliar de Policía de Protección Ciudadana

- Porcentaje de la población que tiene confianza en los servicios de custodia y vigilancia (80.00%).
- Porcentaje de empresas atendidas con los servicios de seguridad y vigilancia de la Corporación Auxiliar de Policía de Protección Ciudadana (CAPPC) (100.00%).
- Porcentaje de contratos de la Corporación Auxiliar de Policía de Protección Ciudadana formalizados (CAPPC) (100.00%).
- Porcentaje de acciones de seguimiento a requerimientos de usuarios atendidos (100.00%).
- Porcentaje de solicitudes de equipamiento y suministros de los elementos de la Corporación Auxiliar de Policía de Protección Ciudadana (CAPPC) otorgados respecto a las autorizadas (100.00%).





SECRETARÍA DE SEGURIDAD PÚBLICA

Información Financiera Detallada | Gasto Programable





CLASIFICACIÓN ECONÓMICA POR CAPÍTULO Y TIPO DE GASTO

SEGURIDAD PÚBLICA - SECRETARÍA DE SEGURIDAD PÚBLICA

(PESOS)

Capítulo	Total	Gasto Corriente	Gasto de Capital
TOTAL	4,220,548,704	4,113,548,704	107,000,000
SERVICIOS PERSONALES	2,050,931,824	2,050,931,824	-
MATERIALES Y SUMINISTROS	506,518,935	506,518,935	-
SERVICIOS GENERALES	1,529,053,932	1,529,053,932	-
TRANSFERENCIAS, ASIGNACIONES, SUBSIDIOS Y OTRAS AYUDAS	27,044,013	27,044,013	-
BIENES MUEBLES, INMUEBLES E INTANGIBLES	107,000,000	-	107,000,000



CLASIFICACIÓN ADMINISTRATIVA - PROGRAMÁTICA POR TIPO Y RUBRO DE GASTO
SEGURIDAD PÚBLICA - SECRETARÍA DE SEGURIDAD PÚBLICA
(PESOS)

UR	PP	Gasto Total	Gasto Corriente					Gasto Capital				Pensiones y Jubilaciones
			Suma	Servicios Personales	Gasto de Operación	Trans. Asig. Sub. y Otras Ayudas	Otros Corrientes	Suma	Inversión Pública	Trans. Asig. Sub. y Otras Ayudas	Otros Inversión	
Total		4,220,548,704	4,113,548,704	2,050,931,824	2,035,572,867	27,044,013	-	107,000,000	-	-	107,000,000	-
OFICINA DEL C. SECRETARIO		13,001,445	13,001,445	12,654,571	346,874	-	-	-	-	-	-	-
M001	APOYO ADMINISTRATIVO Y JURÍDICO	13,001,445	13,001,445	12,654,571	346,874	-	-	-	-	-	-	-
DIRECCIÓN GENERAL DE ASUNTOS JURÍDICOS		2,719,538	2,719,538	2,646,655	72,883	-	-	-	-	-	-	-
M001	APOYO ADMINISTRATIVO Y JURÍDICO	2,719,538	2,719,538	2,646,655	72,883	-	-	-	-	-	-	-
DIRECCIÓN GENERAL DE ASUNTOS INTERNOS		1,382,972	1,382,972	1,346,095	36,877	-	-	-	-	-	-	-
E014	SISTEMA POLICIAL	1,382,972	1,382,972	1,346,095	36,877	-	-	-	-	-	-	-
SUBSECRETARÍA DE COORDINACIÓN Y OPERACIÓN POLICIAL		16,539,730	16,539,730	16,098,681	441,049	-	-	-	-	-	-	-
E014	SISTEMA POLICIAL	16,539,730	16,539,730	16,098,681	441,049	-	-	-	-	-	-	-
DIRECCIÓN GENERAL DE LA POLICÍA ESTATAL PREVENTIVA		1,163,829,569	1,163,829,569	747,631	1,163,081,938	-	-	-	-	-	-	-
E014	SISTEMA POLICIAL	1,163,829,569	1,163,829,569	747,631	1,163,081,938	-	-	-	-	-	-	-
DIRECCIÓN DE LA POLICÍA ESTATAL DE VIALIDAD		206,309,299	206,309,299	200,945,062	5,364,237	-	-	-	-	-	-	-
E014	SISTEMA POLICIAL	206,309,299	206,309,299	200,945,062	5,364,237	-	-	-	-	-	-	-
DIRECCIÓN DE OPERACIONES POLICIALES		1,391,608,990	1,391,608,990	1,173,806,417	213,364,020	4,438,553	-	-	-	-	-	-
E014	SISTEMA POLICIAL	1,391,608,990	1,391,608,990	1,173,806,417	213,364,020	4,438,553	-	-	-	-	-	-
DIRECCIÓN DE GRUPOS ESPECIALES		1,616,812	1,616,812	1,573,914	42,898	-	-	-	-	-	-	-
E014	SISTEMA POLICIAL	1,616,812	1,616,812	1,573,914	42,898	-	-	-	-	-	-	-
COORDINACIÓN DE DESPLIEGUE TERRITORIAL		569,779	569,779	554,548	15,231	-	-	-	-	-	-	-
E014	SISTEMA POLICIAL	569,779	569,779	554,548	15,231	-	-	-	-	-	-	-
DIRECCIÓN DE LA POLICÍA ESTATAL TURÍSTICA		2,285,754	2,285,754	2,224,834	60,920	-	-	-	-	-	-	-
E014	SISTEMA POLICIAL	2,285,754	2,285,754	2,224,834	60,920	-	-	-	-	-	-	-
DIRECCIÓN DE LA POLICÍA ESTATAL BOMBEROS		87,404,441	87,404,441	85,132,848	2,271,593	-	-	-	-	-	-	-
E014	SISTEMA POLICIAL	87,404,441	87,404,441	85,132,848	2,271,593	-	-	-	-	-	-	-
DIRECCIÓN GENERAL DE PROTECCIÓN Y COORDINACIÓN INTERINSTITUCIONAL		767,963	767,963	747,631	20,332	-	-	-	-	-	-	-
E014	SISTEMA POLICIAL	767,963	767,963	747,631	20,332	-	-	-	-	-	-	-
DIRECCIÓN DE SEGURIDAD A INSTALACIONES Y PROTECCIÓN A FUNCIONARIOS		1,739,497	1,739,497	1,693,119	46,378	-	-	-	-	-	-	-
E014	SISTEMA POLICIAL	1,739,497	1,739,497	1,693,119	46,378	-	-	-	-	-	-	-
DIRECCIÓN DE COORDINACIÓN INTERINSTITUCIONAL		890,278	890,278	866,490	23,788	-	-	-	-	-	-	-
E014	SISTEMA POLICIAL	890,278	890,278	866,490	23,788	-	-	-	-	-	-	-
DIRECCIÓN GENERAL DE CONTROL POLICIAL		767,963	767,963	747,631	20,332	-	-	-	-	-	-	-
E014	SISTEMA POLICIAL	767,963	767,963	747,631	20,332	-	-	-	-	-	-	-

CLASIFICACIÓN ADMINISTRATIVA - PROGRAMÁTICA POR TIPO Y RUBRO DE GASTO

SEGURIDAD PÚBLICA - SECRETARÍA DE SEGURIDAD PÚBLICA

(PESOS)

UR	PP	Gasto Total	Gasto Corriente					Gasto Capital				Pensiones y Jubilaciones
			Suma	Servicios Personales	Gasto de Operación	Trans. Asig. Sub. y Otras Ayudas	Otros Corrientes	Suma	Inversión Pública	Trans. Asig. Sub. y Otras Ayudas	Otros Inversión	
DIRECCIÓN DE INFORMACIÓN DE OPERACIONES Y ESTADÍSTICA		1,264,707	1,264,707	1,230,697	34,010	-	-	-	-	-	-	-
E014	SISTEMA POLICIAL	1,264,707	1,264,707	1,230,697	34,010	-	-	-	-	-	-	-
DIRECCIÓN DE APOYO TÉCNICO Y LOGÍSTICO		1,872,922	1,872,922	1,822,471	50,451	-	-	-	-	-	-	-
E014	SISTEMA POLICIAL	1,872,922	1,872,922	1,822,471	50,451	-	-	-	-	-	-	-
DIRECCIÓN GENERAL DE SEGURIDAD PRIVADA		957,551	957,551	931,736	25,815	-	-	-	-	-	-	-
E014	SISTEMA POLICIAL	957,551	957,551	931,736	25,815	-	-	-	-	-	-	-
DIRECCIÓN DE SUPERVISIÓN		1,817,776	1,817,776	1,768,433	49,343	-	-	-	-	-	-	-
E014	SISTEMA POLICIAL	1,817,776	1,817,776	1,768,433	49,343	-	-	-	-	-	-	-
DIRECCIÓN DE NORMATIVIDAD Y PROFESIONALIZACIÓN		1,531,421	1,531,421	1,490,326	41,095	-	-	-	-	-	-	-
E014	SISTEMA POLICIAL	1,531,421	1,531,421	1,490,326	41,095	-	-	-	-	-	-	-
DIRECCIÓN DE REGISTRO		2,016,931	2,016,931	1,963,121	53,810	-	-	-	-	-	-	-
E014	SISTEMA POLICIAL	2,016,931	2,016,931	1,963,121	53,810	-	-	-	-	-	-	-
SUBSECRETARÍA DE CENTROS PENITENCIARIOS		115,541,428	115,541,428	7,231,971	100,072,179	8,237,278	-	-	-	-	-	-
E013	REINSERCIÓN SOCIAL	115,541,428	115,541,428	7,231,971	100,072,179	8,237,278	-	-	-	-	-	-
DIRECCIÓN DE SUPERVISIÓN DE CENTROS PENITENCIARIOS		1,099,763	1,099,763	1,070,463	29,300	-	-	-	-	-	-	-
E013	REINSERCIÓN SOCIAL	1,099,763	1,099,763	1,070,463	29,300	-	-	-	-	-	-	-
DIRECCIÓN TÉCNICA		1,364,755	1,364,755	1,328,421	36,334	-	-	-	-	-	-	-
E013	REINSERCIÓN SOCIAL	1,364,755	1,364,755	1,328,421	36,334	-	-	-	-	-	-	-
DIRECCIÓN DEL CENTRO PENITENCIARIO DE PUEBLA		134,695,538	134,695,538	131,165,789	3,529,749	-	-	-	-	-	-	-
E013	REINSERCIÓN SOCIAL	134,695,538	134,695,538	131,165,789	3,529,749	-	-	-	-	-	-	-
DIRECCIÓN DEL CENTRO PENITENCIARIO DE TEPEXI DE RODRÍGUEZ		162,757,478	162,757,478	158,491,586	4,265,892	-	-	-	-	-	-	-
E013	REINSERCIÓN SOCIAL	162,757,478	162,757,478	158,491,586	4,265,892	-	-	-	-	-	-	-
DIRECCIÓN DEL CENTRO PENITENCIARIO DE CIUDAD SERDÁN		60,320,305	60,320,305	58,741,204	1,579,101	-	-	-	-	-	-	-
E013	REINSERCIÓN SOCIAL	60,320,305	60,320,305	58,741,204	1,579,101	-	-	-	-	-	-	-
DIRECCIÓN DEL CENTRO DE INTERNAMIENTO ESPECIALIZADO PARA ADOLESCENTES		14,059,651	14,059,651	13,688,760	370,891	-	-	-	-	-	-	-
E013	REINSERCIÓN SOCIAL	14,059,651	14,059,651	13,688,760	370,891	-	-	-	-	-	-	-
DIRECCIÓN DE MEDIDAS CAUTELARES Y POLICÍA ESTATAL PROCESAL		1,916,849	1,916,849	1,865,896	50,953	-	-	-	-	-	-	-
E013	REINSERCIÓN SOCIAL	1,916,849	1,916,849	1,865,896	50,953	-	-	-	-	-	-	-
SUBSECRETARÍA DE INTELIGENCIA E INVESTIGACIÓN		128,172,791	21,172,791	20,615,912	556,879	-	-	107,000,000	-	-	107,000,000	-



CLASIFICACIÓN ADMINISTRATIVA - PROGRAMÁTICA POR TIPO Y RUBRO DE GASTO
SEGURIDAD PÚBLICA - SECRETARÍA DE SEGURIDAD PÚBLICA
(PESOS)

UR	PP	Gasto Total	Gasto Corriente					Gasto Capital				Pensiones y Jubilaciones
			Suma	Servicios Personales	Gasto de Operación	Trans. Asig. Sub. y Otras Ayudas	Otros Corrientes	Suma	Inversión Pública	Trans. Asig. Sub. y Otras Ayudas	Otros Inversión	
E014	SISTEMA POLICIAL	128,172,791	21,172,791	20,615,912	556,879	-	-	107,000,000	-	-	107,000,000	-
	DIRECCIÓN GENERAL DE INTELIGENCIA E INVESTIGACIÓN	767,963	767,963	747,631	20,332	-	-	-	-	-	-	-
E014	SISTEMA POLICIAL	767,963	767,963	747,631	20,332	-	-	-	-	-	-	-
	DIRECCIÓN DE INTELIGENCIA	1,485,580	1,485,580	1,445,821	39,759	-	-	-	-	-	-	-
E014	SISTEMA POLICIAL	1,485,580	1,485,580	1,445,821	39,759	-	-	-	-	-	-	-
	DIRECCIÓN DE INVESTIGACIÓN	1,655,414	1,655,414	1,610,708	44,706	-	-	-	-	-	-	-
E014	SISTEMA POLICIAL	1,655,414	1,655,414	1,610,708	44,706	-	-	-	-	-	-	-
	DIRECCIÓN DE SERVICIOS A LA OPERACIÓN	1,094,726	1,094,726	1,065,573	29,153	-	-	-	-	-	-	-
E014	SISTEMA POLICIAL	1,094,726	1,094,726	1,065,573	29,153	-	-	-	-	-	-	-
	DIRECCIÓN GENERAL DE ANÁLISIS CRIMINAL	767,963	767,963	747,631	20,332	-	-	-	-	-	-	-
E014	SISTEMA POLICIAL	767,963	767,963	747,631	20,332	-	-	-	-	-	-	-
	DIRECCIÓN DE ANÁLISIS	1,440,553	1,440,553	1,402,105	38,448	-	-	-	-	-	-	-
E014	SISTEMA POLICIAL	1,440,553	1,440,553	1,402,105	38,448	-	-	-	-	-	-	-
	DIRECCIÓN DE INCIDENCIAS DELICTIVAS	1,152,759	1,152,759	1,122,009	30,750	-	-	-	-	-	-	-
E014	SISTEMA POLICIAL	1,152,759	1,152,759	1,122,009	30,750	-	-	-	-	-	-	-
	DIRECCIÓN DE PROSPECTIVAS Y GRUPOS ESPECIALES	1,443,146	1,443,146	1,404,622	38,524	-	-	-	-	-	-	-
E014	SISTEMA POLICIAL	1,443,146	1,443,146	1,404,622	38,524	-	-	-	-	-	-	-
	DIRECCIÓN GENERAL DE SERVICIOS TÉCNICOS	4,889,909	4,889,909	4,760,425	129,484	-	-	-	-	-	-	-
E014	SISTEMA POLICIAL	4,889,909	4,889,909	4,760,425	129,484	-	-	-	-	-	-	-
	DIRECCIÓN DE TECNOLOGÍAS POLICIALES	1,487,201	1,487,201	1,447,301	39,900	-	-	-	-	-	-	-
E014	SISTEMA POLICIAL	1,487,201	1,487,201	1,447,301	39,900	-	-	-	-	-	-	-
	DIRECCIÓN DE POLICÍA ESTATAL CIBERNÉTICA	1,165,514	1,165,514	1,134,299	31,215	-	-	-	-	-	-	-
E014	SISTEMA POLICIAL	1,165,514	1,165,514	1,134,299	31,215	-	-	-	-	-	-	-
	CENTRO DE CONTROL, COMANDO, COORDINACIÓN, COMUNICACIONES, CÓMPUTO E INTELIGENCIA	3,652,368	3,652,368	3,555,360	97,008	-	-	-	-	-	-	-
E014	SISTEMA POLICIAL	3,652,368	3,652,368	3,555,360	97,008	-	-	-	-	-	-	-
	DIRECCIÓN DE EMERGENCIAS	42,172,090	42,172,090	41,077,905	1,094,185	-	-	-	-	-	-	-
E014	SISTEMA POLICIAL	42,172,090	42,172,090	41,077,905	1,094,185	-	-	-	-	-	-	-
	DIRECCIÓN DE TELECOMUNICACIONES	13,941,430	13,941,430	13,575,182	366,248	-	-	-	-	-	-	-
E014	SISTEMA POLICIAL	13,941,430	13,941,430	13,575,182	366,248	-	-	-	-	-	-	-
	SUBSECRETARÍA DE DESARROLLO INSTITUCIONAL Y ADMINISTRACIÓN POLICIAL	424,130,018	424,130,018	32,831,559	376,930,277	14,368,182	-	-	-	-	-	-
E014	SISTEMA POLICIAL	365,308,881	365,308,881	32,831,559	318,109,140	14,368,182	-	-	-	-	-	-



CLASIFICACIÓN ADMINISTRATIVA - PROGRAMÁTICA POR TIPO Y RUBRO DE GASTO
SEGURIDAD PÚBLICA - SECRETARÍA DE SEGURIDAD PÚBLICA
(PESOS)

UR	PP	Gasto Total	Gasto Corriente					Gasto Capital				Pensiones y Jubilaciones
			Suma	Servicios Personales	Gasto de Operación	Trans. Asig. Sub. y Otras Ayudas	Otros Corrientes	Suma	Inversión Pública	Trans. Asig. Sub. y Otras Ayudas	Otros Inversión	
R015	ACCIONES DE COMUNICACIÓN SOCIAL E IMAGEN INSTITUCIONAL	58,821,137	58,821,137	-	58,821,137	-	-	-	-	-	-	-
	DIRECCIÓN GENERAL DE PLANEACIÓN ESTRATÉGICA Y DESARROLLO INSTITUCIONAL	1,080,298	1,080,298	1,051,629	28,669	-	-	-	-	-	-	-
E014	SISTEMA POLICIAL	1,080,298	1,080,298	1,051,629	28,669	-	-	-	-	-	-	-
	DIRECCIÓN DE PLANEACIÓN ESTRATÉGICA	1,779,218	1,779,218	1,731,684	47,534	-	-	-	-	-	-	-
E014	SISTEMA POLICIAL	1,779,218	1,779,218	1,731,684	47,534	-	-	-	-	-	-	-
	DIRECCIÓN DE DESARROLLO INSTITUCIONAL	1,474,506	1,474,506	1,435,163	39,343	-	-	-	-	-	-	-
E014	SISTEMA POLICIAL	1,474,506	1,474,506	1,435,163	39,343	-	-	-	-	-	-	-
	DIRECCIÓN DE ACADEMIA ESTATAL DE SEGURIDAD PÚBLICA	4,971,964	4,971,964	4,835,140	136,824	-	-	-	-	-	-	-
E014	SISTEMA POLICIAL	4,971,964	4,971,964	4,835,140	136,824	-	-	-	-	-	-	-
	DIRECCIÓN DE DESARROLLO POLICIAL	1,471,012	1,471,012	1,431,771	39,241	-	-	-	-	-	-	-
E014	SISTEMA POLICIAL	1,471,012	1,471,012	1,431,771	39,241	-	-	-	-	-	-	-
	DIRECCIÓN GENERAL DE VINCULACIÓN, PREVENCIÓN DEL DELITO Y RELACIONES PÚBLICAS	767,963	767,963	747,631	20,332	-	-	-	-	-	-	-
E012	PROGRAMA NACIONAL DE PREVENCIÓN DEL DELITO	767,963	767,963	747,631	20,332	-	-	-	-	-	-	-
	DIRECCIÓN ESPECIALIZADA DE AUXILIO A LA VIOLENCIA DE GÉNERO	854,465	854,465	831,626	22,839	-	-	-	-	-	-	-
E012	PROGRAMA NACIONAL DE PREVENCIÓN DEL DELITO	854,465	854,465	831,626	22,839	-	-	-	-	-	-	-
	DIRECCIÓN DE PREVENCIÓN DEL DELITO Y VINCULACIÓN	1,072,486	1,072,486	1,043,391	29,095	-	-	-	-	-	-	-
E012	PROGRAMA NACIONAL DE PREVENCIÓN DEL DELITO	1,072,486	1,072,486	1,043,391	29,095	-	-	-	-	-	-	-
	DIRECCIÓN DE IMAGEN PÚBLICA INSTITUCIONAL	1,454,102	1,454,102	1,415,259	38,843	-	-	-	-	-	-	-
E012	PROGRAMA NACIONAL DE PREVENCIÓN DEL DELITO	1,454,102	1,454,102	1,415,259	38,843	-	-	-	-	-	-	-
	DIRECCIÓN GENERAL DE ADMINISTRACIÓN	17,169,064	17,169,064	16,711,693	457,371	-	-	-	-	-	-	-
M001	APOYO ADMINISTRATIVO Y JURÍDICO	17,169,064	17,169,064	16,711,693	457,371	-	-	-	-	-	-	-
	DIRECCIÓN DE DESARROLLO HUMANO	3,264,580	3,264,580	3,177,446	87,134	-	-	-	-	-	-	-
M001	APOYO ADMINISTRATIVO Y JURÍDICO	3,264,580	3,264,580	3,177,446	87,134	-	-	-	-	-	-	-
	DIRECCIÓN DE PROGRAMACIÓN Y PRESUPUESTO	1,576,874	1,576,874	1,534,455	42,419	-	-	-	-	-	-	-
M001	APOYO ADMINISTRATIVO Y JURÍDICO	1,576,874	1,576,874	1,534,455	42,419	-	-	-	-	-	-	-
	DIRECCIÓN DE RECURSOS MATERIALES Y SERVICIOS GENERALES	161,541,642	161,541,642	1,863,892	159,677,750	-	-	-	-	-	-	-
M001	APOYO ADMINISTRATIVO Y JURÍDICO	161,541,642	161,541,642	1,863,892	159,677,750	-	-	-	-	-	-	-



CLASIFICACIÓN FUNCIONAL - PROGRAMÁTICA POR TIPO Y RUBRO DE GASTO

SEGURIDAD PÚBLICA - SECRETARÍA DE SEGURIDAD PÚBLICA

(PESOS)

FI / FN / SF / PP / AI / UR	Gasto Total	Gasto Corriente					Gasto Capital				Pensiones y Jubilaciones
		Suma	Servicios Personales	Gasto de Operación	Trans. Asig. Sub. y Otras Ayudas	Otros Corrientes	Suma	Inversión Pública	Trans. Asig. Sub. y Otras Ayudas	Otros Inversión	
TOTAL	4,220,548,704	4,113,548,704	2,050,931,824	2,035,572,867	27,044,013	-	107,000,000	-	-	107,000,000	-
GOBIERNO	4,220,548,704	4,113,548,704	2,050,931,824	2,035,572,867	27,044,013	-	107,000,000	-	-	107,000,000	-
ASUNTOS DE ORDEN PÚBLICO Y DE SEGURIDAD INTERIOR	3,978,175,407	3,871,175,407	2,027,644,338	1,816,487,056	27,044,013	-	107,000,000	-	-	107,000,000	-
POLICÍA	3,839,204,480	3,732,204,480	1,891,573,311	1,813,587,156	27,044,013	-	107,000,000	-	-	107,000,000	-
E012 PROGRAMA NACIONAL DE PREVENCIÓN DEL DELITO	2,694,914	2,694,914	2,622,648	72,266	-	-	-	-	-	-	-
SISTEMA DE INTELIGENCIA PARA LA PREVENCIÓN Y ATENCIÓN DEL DELITO	1,622,428	1,622,428	1,579,257	43,171	-	-	-	-	-	-	-
DIRECCIÓN GENERAL DE VINCULACIÓN, PREVENCIÓN DEL DELITO Y RELACIONES PÚBLICAS	767,963	767,963	747,631	20,332	-	-	-	-	-	-	-
DIRECCIÓN ESPECIALIZADA DE AUXILIO A LA VIOLENCIA DE GÉNERO	854,465	854,465	831,626	22,839	-	-	-	-	-	-	-
LLEVAR A CABO LA PREVENCIÓN Y REINSERCIÓN SOCIAL	1,072,486	1,072,486	1,043,391	29,095	-	-	-	-	-	-	-
DIRECCIÓN DE PREVENCIÓN DEL DELITO Y VINCULACIÓN	1,072,486	1,072,486	1,043,391	29,095	-	-	-	-	-	-	-
E013 REINSERCIÓN SOCIAL	489,838,918	489,838,918	371,718,194	109,883,446	8,237,278	-	-	-	-	-	-
CENTROS PENITENCIARIOS DEL ESTADO Y REINSERCIÓN	489,838,918	489,838,918	371,718,194	109,883,446	8,237,278	-	-	-	-	-	-
SUBSECRETARÍA DE CENTROS PENITENCIARIOS	115,541,428	115,541,428	7,231,971	100,072,179	8,237,278	-	-	-	-	-	-
DIRECCIÓN DE SUPERVISIÓN DE CENTROS PENITENCIARIOS	1,099,763	1,099,763	1,070,463	29,300	-	-	-	-	-	-	-
DIRECCIÓN TÉCNICA	1,364,755	1,364,755	1,328,421	36,334	-	-	-	-	-	-	-
DIRECCIÓN DEL CENTRO PENITENCIARIO DE PUEBLA	134,695,538	134,695,538	131,165,789	3,529,749	-	-	-	-	-	-	-
DIRECCIÓN DEL CENTRO PENITENCIARIO DE TEPEXI DE RODRÍGUEZ	162,757,478	162,757,478	158,491,586	4,265,892	-	-	-	-	-	-	-
DIRECCIÓN DEL CENTRO PENITENCIARIO DE CIUDAD SERDÁN	60,320,305	60,320,305	58,741,204	1,579,101	-	-	-	-	-	-	-
DIRECCIÓN DEL CENTRO DE INTERNAMIENTO ESPECIALIZADO PARA ADOLESCENTES	14,059,651	14,059,651	13,688,760	370,891	-	-	-	-	-	-	-
E014 SISTEMA POLICIAL	3,330,949,665	3,223,949,665	1,501,931,243	1,703,211,687	18,806,735	-	107,000,000	-	-	107,000,000	-
DISEÑAR Y EJECUTAR ACCIONES ENCAMINADAS A LA CONTENCIÓN Y COMBATE A LA DELINCUENCIA	144,712,521	37,712,521	36,714,593	997,928	-	-	107,000,000	-	-	107,000,000	-
SUBSECRETARÍA DE COORDINACIÓN Y OPERACIÓN POLICIAL	16,539,730	16,539,730	16,098,681	441,049	-	-	-	-	-	-	-
SUBSECRETARÍA DE INTELIGENCIA E INVESTIGACIÓN	128,172,791	21,172,791	20,615,912	556,879	-	-	107,000,000	-	-	107,000,000	-
PROMOVER LA APLICACIÓN DE POLÍTICAS PÚBLICAS DE SEGURIDAD PÚBLICA	332,345,079	332,345,079	-	317,976,897	14,368,182	-	-	-	-	-	-
SUBSECRETARÍA DE DESARROLLO INSTITUCIONAL Y ADMINISTRACIÓN POLICIAL	332,345,079	332,345,079	-	317,976,897	14,368,182	-	-	-	-	-	-
PROPORCIONAR SEGURIDAD PÚBLICA, FÍSICA Y PATRIMONIAL A LA POBLACIÓN	2,557,724,313	2,557,724,313	1,176,778,882	1,376,506,878	4,438,553	-	-	-	-	-	-



CLASIFICACIÓN FUNCIONAL - PROGRAMÁTICA POR TIPO Y RUBRO DE GASTO

SEGURIDAD PÚBLICA - SECRETARÍA DE SEGURIDAD PÚBLICA

(PESOS)

FI / FN / SF / PP / AI / UR	Gasto Total	Gasto Corriente					Gasto Capital				Pensiones y Jubilaciones
		Suma	Servicios Personales	Gasto de Operación	Trans. Asig. Sub. y Otras Ayudas	Otros Corrientes	Suma	Inversión Pública	Trans. Asig. Sub. y Otras Ayudas	Otros Inversión	
DIRECCIÓN GENERAL DE LA POLICÍA ESTATAL PREVENTIVA	1,163,829,569	1,163,829,569	747,631	1,163,081,938	-	-	-	-	-	-	-
DIRECCIÓN DE OPERACIONES POLICIALES	1,391,608,990	1,391,608,990	1,173,806,417	213,364,020	4,438,553	-	-	-	-	-	-
DIRECCIÓN DE LA POLICÍA ESTATAL TURÍSTICA	2,285,754	2,285,754	2,224,834	60,920	-	-	-	-	-	-	-
REGULAR Y SUPERVISAR EL CONTROL DEL TRÁNSITO Y VIALIDAD	206,309,299	206,309,299	200,945,062	5,364,237	-	-	-	-	-	-	-
DIRECCIÓN DE LA POLICÍA ESTATAL DE VIALIDAD	206,309,299	206,309,299	200,945,062	5,364,237	-	-	-	-	-	-	-
INVESTIGACIONES Y OPERATIVOS PREVENTIVOS Y ESPECIALES	1,616,812	1,616,812	1,573,914	42,898	-	-	-	-	-	-	-
DIRECCIÓN DE GRUPOS ESPECIALES	1,616,812	1,616,812	1,573,914	42,898	-	-	-	-	-	-	-
SUPERVISAR Y COORDINAR LOS CENTROS DE COORDINACIÓN REGIONAL	569,779	569,779	554,548	15,231	-	-	-	-	-	-	-
COORDINACIÓN DE DESPLIEGUE TERRITORIAL	569,779	569,779	554,548	15,231	-	-	-	-	-	-	-
PROMOVER MEDIDAS DE PROTECCIÓN A INSTALACIONES ESTRATÉGICAS Y A FUNCIONARIOS	2,507,460	2,507,460	2,440,750	66,710	-	-	-	-	-	-	-
DIRECCIÓN GENERAL DE PROTECCIÓN Y COORDINACIÓN INTERINSTITUCIONAL	767,963	767,963	747,631	20,332	-	-	-	-	-	-	-
DIRECCIÓN DE SEGURIDAD A INSTALACIONES Y PROTECCIÓN A FUNCIONARIOS	1,739,497	1,739,497	1,693,119	46,378	-	-	-	-	-	-	-
ANALIZAR E IDENTIFICAR TENDENCIAS, ESTRUCTURAS Y MODUS OPERANDI DE ORGANIZACIONES DELICTIVAS	767,963	767,963	747,631	20,332	-	-	-	-	-	-	-
DIRECCIÓN GENERAL DE CONTROL POLICIAL	767,963	767,963	747,631	20,332	-	-	-	-	-	-	-
EMPRESAS DE SEGURIDAD PRIVADA	6,323,679	6,323,679	6,153,616	170,063	-	-	-	-	-	-	-
DIRECCIÓN GENERAL DE SEGURIDAD PRIVADA	957,551	957,551	931,736	25,815	-	-	-	-	-	-	-
DIRECCIÓN DE SUPERVISIÓN	1,817,776	1,817,776	1,768,433	49,343	-	-	-	-	-	-	-
DIRECCIÓN DE NORMATIVIDAD Y PROFESIONALIZACIÓN	1,531,421	1,531,421	1,490,326	41,095	-	-	-	-	-	-	-
DIRECCIÓN DE REGISTRO	2,016,931	2,016,931	1,963,121	53,810	-	-	-	-	-	-	-
SISTEMA DE INTELIGENCIA PARA LA PREVENCIÓN Y ATENCIÓN DEL DELITO	28,567,416	28,567,416	27,810,941	756,475	-	-	-	-	-	-	-
DIRECCIÓN GENERAL DE INTELIGENCIA E INVESTIGACIÓN	767,963	767,963	747,631	20,332	-	-	-	-	-	-	-
DIRECCIÓN DE INTELIGENCIA	1,485,580	1,485,580	1,445,821	39,759	-	-	-	-	-	-	-
DIRECCIÓN DE INVESTIGACIÓN	1,655,414	1,655,414	1,610,708	44,706	-	-	-	-	-	-	-
DIRECCIÓN DE SERVICIOS A LA OPERACIÓN	1,094,726	1,094,726	1,065,573	29,153	-	-	-	-	-	-	-
DIRECCIÓN GENERAL DE ANÁLISIS CRIMINAL	767,963	767,963	747,631	20,332	-	-	-	-	-	-	-
DIRECCIÓN DE ANÁLISIS	1,440,553	1,440,553	1,402,105	38,448	-	-	-	-	-	-	-
DIRECCIÓN DE INCIDENCIAS DELICTIVAS	1,152,759	1,152,759	1,122,009	30,750	-	-	-	-	-	-	-
DIRECCIÓN DE PROSPECTIVAS Y GRUPOS ESPECIALES	1,443,146	1,443,146	1,404,622	38,524	-	-	-	-	-	-	-



CLASIFICACIÓN FUNCIONAL - PROGRAMÁTICA POR TIPO Y RUBRO DE GASTO

SEGURIDAD PÚBLICA - SECRETARÍA DE SEGURIDAD PÚBLICA

(PESOS)

FI / FN / SF / PP / AI / UR	Gasto Total	Gasto Corriente					Gasto Capital				Pensiones y Jubilaciones
		Suma	Servicios Personales	Gasto de Operación	Trans. Asig. Sub. y Otras Ayudas	Otros Corrientes	Suma	Inversión Pública	Trans. Asig. Sub. y Otras Ayudas	Otros Inversión	
DIRECCIÓN DE POLICÍA ESTATAL CIBERNÉTICA	1,165,514	1,165,514	1,134,299	31,215	-	-	-	-	-	-	-
CENTRO DE CONTROL, COMANDO, COORDINACIÓN, COMUNICACIONES, CÓMPUTO E INTELIGENCIA	3,652,368	3,652,368	3,555,360	97,008	-	-	-	-	-	-	-
DIRECCIÓN DE TELECOMUNICACIONES	13,941,430	13,941,430	13,575,182	366,248	-	-	-	-	-	-	-
SISTEMA ESTATAL DE RESPUESTA A EMERGENCIAS Y DENUNCIA ANÓNIMA	42,172,090	42,172,090	41,077,905	1,094,185	-	-	-	-	-	-	-
DIRECCIÓN DE EMERGENCIAS	42,172,090	42,172,090	41,077,905	1,094,185	-	-	-	-	-	-	-
PROFESIONALIZACIÓN Y MEJORAMIENTO DEL CUERPO DE SEGURIDAD PÚBLICA ESTATAL	6,442,976	6,442,976	6,266,911	176,065	-	-	-	-	-	-	-
DIRECCIÓN DE ACADEMIA ESTATAL DE SEGURIDAD PÚBLICA	4,971,964	4,971,964	4,835,140	136,824	-	-	-	-	-	-	-
DIRECCIÓN DE DESARROLLO POLICIAL	1,471,012	1,471,012	1,431,771	39,241	-	-	-	-	-	-	-
CONTROL Y SEGUIMIENTO DE LAS ACTIVIDADES DE PLANEACIÓN ESTRATÉGICA Y DESARROLLO INSTITUCIONAL	890,278	890,278	866,490	23,788	-	-	-	-	-	-	-
DIRECCIÓN DE COORDINACIÓN INTERINSTITUCIONAL	890,278	890,278	866,490	23,788	-	-	-	-	-	-	-
M001 APOYO ADMINISTRATIVO Y JURÍDICO	15,720,983	15,720,983	15,301,226	419,757	-	-	-	-	-	-	-
DISEÑAR Y DIRIGIR LAS POLÍTICAS DE SEGURIDAD PÚBLICA Y ESTRATEGIAS PARA SU IMPLEMENTACIÓN	13,001,445	13,001,445	12,654,571	346,874	-	-	-	-	-	-	-
OFICINA DEL C. SECRETARIO	13,001,445	13,001,445	12,654,571	346,874	-	-	-	-	-	-	-
SERVICIOS DE APOYO ADMINISTRATIVO Y JURÍDICO	2,719,538	2,719,538	2,646,655	72,883	-	-	-	-	-	-	-
DIRECCIÓN GENERAL DE ASUNTOS JURÍDICOS	2,719,538	2,719,538	2,646,655	72,883	-	-	-	-	-	-	-
PROTECCIÓN CIVIL	87,404,441	87,404,441	85,132,848	2,271,593	-	-	-	-	-	-	-
E014 SISTEMA POLICIAL	87,404,441	87,404,441	85,132,848	2,271,593	-	-	-	-	-	-	-
AUXILIAR A LA POBLACIÓN EN SITUACIÓN DE RIESGO EN MATERIA DE SINIESTROS Y DESASTRES NATURALES	87,404,441	87,404,441	85,132,848	2,271,593	-	-	-	-	-	-	-
DIRECCIÓN DE LA POLICÍA ESTATAL BOMBEROS	87,404,441	87,404,441	85,132,848	2,271,593	-	-	-	-	-	-	-
OTROS ASUNTOS DE ORDEN PÚBLICO Y SEGURIDAD	51,566,486	51,566,486	50,938,179	628,307	-	-	-	-	-	-	-
E012 PROGRAMA NACIONAL DE PREVENCIÓN DEL DELITO	1,454,102	1,454,102	1,415,259	38,843	-	-	-	-	-	-	-
IMAGEN PÚBLICA Y COMUNICACIÓN	1,454,102	1,454,102	1,415,259	38,843	-	-	-	-	-	-	-
DIRECCIÓN DE IMAGEN PÚBLICA INSTITUCIONAL	1,454,102	1,454,102	1,415,259	38,843	-	-	-	-	-	-	-
E013 REINSERCIÓN SOCIAL	1,916,849	1,916,849	1,865,896	50,953	-	-	-	-	-	-	-
CENTROS PENITENCIARIOS DEL ESTADO Y REINSERCIÓN	1,916,849	1,916,849	1,865,896	50,953	-	-	-	-	-	-	-
DIRECCIÓN DE MEDIDAS CAUTELARES Y POLICÍA ESTATAL PROCESAL	1,916,849	1,916,849	1,865,896	50,953	-	-	-	-	-	-	-
E014 SISTEMA POLICIAL	48,195,535	48,195,535	47,657,024	538,511	-	-	-	-	-	-	-



CLASIFICACIÓN FUNCIONAL - PROGRAMÁTICA POR TIPO Y RUBRO DE GASTO

SEGURIDAD PÚBLICA - SECRETARÍA DE SEGURIDAD PÚBLICA

(PESOS)

FI / FN / SF / PP / AI / UR	Gasto Total	Gasto Corriente					Gasto Capital				Pensiones y Jubilaciones
		Suma	Servicios Personales	Gasto de Operación	Trans. Asig. Sub. y Otras Ayudas	Otros Corrientes	Suma	Inversión Pública	Trans. Asig. Sub. y Otras Ayudas	Otros Inversión	
PROMOVER LA APLICACIÓN DE POLÍTICAS PÚBLICAS DE SEGURIDAD PÚBLICA	32,963,802	32,963,802	32,831,559	132,243	-	-	-	-	-	-	-
SUBSECRETARÍA DE DESARROLLO INSTITUCIONAL Y ADMINISTRACIÓN POLICIAL	32,963,802	32,963,802	32,831,559	132,243	-	-	-	-	-	-	-
ANALIZAR E IDENTIFICAR TENDENCIAS, ESTRUCTURAS Y MODUS OPERANDI DE ORGANIZACIONES DELICTIVAS	3,137,629	3,137,629	3,053,168	84,461	-	-	-	-	-	-	-
DIRECCIÓN DE INFORMACIÓN DE OPERACIONES Y ESTADÍSTICA	1,264,707	1,264,707	1,230,697	34,010	-	-	-	-	-	-	-
DIRECCIÓN DE APOYO TÉCNICO Y LOGÍSTICO	1,872,922	1,872,922	1,822,471	50,451	-	-	-	-	-	-	-
SISTEMA DE INTELIGENCIA PARA LA PREVENCIÓN Y ATENCIÓN DEL DELITO	6,377,110	6,377,110	6,207,726	169,384	-	-	-	-	-	-	-
DIRECCIÓN GENERAL DE SERVICIOS TÉCNICOS	4,889,909	4,889,909	4,760,425	129,484	-	-	-	-	-	-	-
DIRECCIÓN DE TECNOLOGÍAS POLICIALES	1,487,201	1,487,201	1,447,301	39,900	-	-	-	-	-	-	-
CONTROL Y SEGUIMIENTO DE LAS ACTIVIDADES DE PLANEACIÓN ESTRATÉGICA Y DESARROLLO INSTITUCIONAL	4,334,022	4,334,022	4,218,476	115,546	-	-	-	-	-	-	-
DIRECCIÓN GENERAL DE PLANEACIÓN ESTRATÉGICA Y DESARROLLO INSTITUCIONAL	1,080,298	1,080,298	1,051,629	28,669	-	-	-	-	-	-	-
DIRECCIÓN DE PLANEACIÓN ESTRATÉGICA	1,779,218	1,779,218	1,731,684	47,534	-	-	-	-	-	-	-
DIRECCIÓN DE DESARROLLO INSTITUCIONAL	1,474,506	1,474,506	1,435,163	39,343	-	-	-	-	-	-	-
VIGILAR Y CONTROLAR LA APLICACIÓN DE PROCEDIMIENTOS	1,382,972	1,382,972	1,346,095	36,877	-	-	-	-	-	-	-
DIRECCIÓN GENERAL DE ASUNTOS INTERNOS	1,382,972	1,382,972	1,346,095	36,877	-	-	-	-	-	-	-
OTROS SERVICIOS GENERALES	242,373,297	242,373,297	23,287,486	219,085,811	-	-	-	-	-	-	-
SERVICIOS REGISTRALES, ADMINISTRATIVOS Y PATRIMONIALES	183,552,160	183,552,160	23,287,486	160,264,674	-	-	-	-	-	-	-
M001 APOYO ADMINISTRATIVO Y JURÍDICO	183,552,160	183,552,160	23,287,486	160,264,674	-	-	-	-	-	-	-
SERVICIOS DE APOYO ADMINISTRATIVO Y JURÍDICO	183,552,160	183,552,160	23,287,486	160,264,674	-	-	-	-	-	-	-
DIRECCIÓN GENERAL DE ADMINISTRACIÓN	17,169,064	17,169,064	16,711,693	457,371	-	-	-	-	-	-	-
DIRECCIÓN DE DESARROLLO HUMANO	3,264,580	3,264,580	3,177,446	87,134	-	-	-	-	-	-	-
DIRECCIÓN DE PROGRAMACIÓN Y PRESUPUESTO	1,576,874	1,576,874	1,534,455	42,419	-	-	-	-	-	-	-
DIRECCIÓN DE RECURSOS MATERIALES Y SERVICIOS GENERALES	161,541,642	161,541,642	1,863,892	159,677,750	-	-	-	-	-	-	-
SERVICIOS DE COMUNICACIÓN Y MEDIOS	58,821,137	58,821,137	-	58,821,137	-	-	-	-	-	-	-
R015 ACCIONES DE COMUNICACIÓN SOCIAL E IMAGEN INSTITUCIONAL	58,821,137	58,821,137	-	58,821,137	-	-	-	-	-	-	-
DIFUSIÓN PARA EL QUEHACER INSTITUCIONAL	58,821,137	58,821,137	-	58,821,137	-	-	-	-	-	-	-
SUBSECRETARÍA DE DESARROLLO INSTITUCIONAL Y ADMINISTRACIÓN POLICIAL	58,821,137	58,821,137	-	58,821,137	-	-	-	-	-	-	-



CLASIFICACIÓN PROGRAMÁTICA - ADMINISTRATIVA POR TIPO Y RUBRO DE GASTO

SEGURIDAD PÚBLICA - SECRETARÍA DE SEGURIDAD PÚBLICA

(PESOS)

Programas Presupuestarios por Tipología	Gasto Total	Gasto Corriente					Gasto Capital				Pensiones y Jubilaciones
		Suma	Servicios Personales	Gasto de Operación	Trans. Asig. Sub. y Otras Ayudas	Otros Corrientes	Suma	Inversión Pública	Trans. Asig. Sub. y Otras Ayudas	Otros Inversión	
TOTAL	4,220,548,704	4,113,548,704	2,050,931,824	2,035,572,867	27,044,013	-	107,000,000	-	-	107,000,000	-
PROGRAMAS	4,220,548,704	4,113,548,704	2,050,931,824	2,035,572,867	27,044,013	-	107,000,000	-	-	107,000,000	-
DESEMPEÑO DE LAS FUNCIONES	4,021,275,561	3,914,275,561	2,012,343,112	1,874,888,436	27,044,013	-	107,000,000	-	-	107,000,000	-
E PRESTACIÓN DE SERVICIOS PÚBLICOS	3,962,454,424	3,855,454,424	2,012,343,112	1,816,067,299	27,044,013	-	107,000,000	-	-	107,000,000	-
E012 PROGRAMA NACIONAL DE PREVENCIÓN DEL DELITO	4,149,016	4,149,016	4,037,907	111,109	-	-	-	-	-	-	-
5200 DIRECCIÓN GENERAL DE VINCULACIÓN, PREVENCIÓN DEL DELITO Y RELACIONES PÚBLICAS	767,963	767,963	747,631	20,332	-	-	-	-	-	-	-
5201 DIRECCIÓN ESPECIALIZADA DE AUXILIO A LA VIOLENCIA DE GÉNERO	854,465	854,465	831,626	22,839	-	-	-	-	-	-	-
5202 DIRECCIÓN DE PREVENCIÓN DEL DELITO Y VINCULACIÓN	1,072,486	1,072,486	1,043,391	29,095	-	-	-	-	-	-	-
5203 DIRECCIÓN DE IMAGEN PÚBLICA INSTITUCIONAL	1,454,102	1,454,102	1,415,259	38,843	-	-	-	-	-	-	-
E013 REINSERCIÓN SOCIAL	491,755,767	491,755,767	373,584,090	109,934,399	8,237,278	-	-	-	-	-	-
3000 SUBSECRETARÍA DE CENTROS PENITENCIARIOS	115,541,428	115,541,428	7,231,971	100,072,179	8,237,278	-	-	-	-	-	-
3001 DIRECCIÓN DE SUPERVISIÓN DE CENTROS PENITENCIARIOS	1,099,763	1,099,763	1,070,463	29,300	-	-	-	-	-	-	-
3002 DIRECCIÓN TÉCNICA	1,364,755	1,364,755	1,328,421	36,334	-	-	-	-	-	-	-
3003 DIRECCIÓN DEL CENTRO PENITENCIARIO DE PUEBLA	134,695,538	134,695,538	131,165,789	3,529,749	-	-	-	-	-	-	-
3004 DIRECCIÓN DEL CENTRO PENITENCIARIO DE TEPEXI DE RODRÍGUEZ	162,757,478	162,757,478	158,491,586	4,265,892	-	-	-	-	-	-	-
3005 DIRECCIÓN DEL CENTRO PENITENCIARIO DE CIUDAD SERDÁN	60,320,305	60,320,305	58,741,204	1,579,101	-	-	-	-	-	-	-
3006 DIRECCIÓN DEL CENTRO DE INTERNAMIENTO ESPECIALIZADO PARA ADOLESCENTES	14,059,651	14,059,651	13,688,760	370,891	-	-	-	-	-	-	-
3007 DIRECCIÓN DE MEDIDAS CAUTELARES Y POLICÍA ESTATAL PROCESAL	1,916,849	1,916,849	1,865,896	50,953	-	-	-	-	-	-	-
E014 SISTEMA POLICIAL	3,466,549,641	3,359,549,641	1,634,721,115	1,706,021,791	18,806,735	-	107,000,000	-	-	107,000,000	-
1200 DIRECCIÓN GENERAL DE ASUNTOS INTERNOS	1,382,972	1,382,972	1,346,095	36,877	-	-	-	-	-	-	-
2000 SUBSECRETARÍA DE COORDINACIÓN Y OPERACIÓN POLICIAL	16,539,730	16,539,730	16,098,681	441,049	-	-	-	-	-	-	-
2100 DIRECCIÓN GENERAL DE LA POLICÍA ESTATAL PREVENTIVA	1,163,829,569	1,163,829,569	747,631	1,163,081,938	-	-	-	-	-	-	-
2101 DIRECCIÓN DE LA POLICÍA ESTATAL DE VIALIDAD	206,309,299	206,309,299	200,945,062	5,364,237	-	-	-	-	-	-	-
2102 DIRECCIÓN DE OPERACIONES POLICIALES	1,391,608,990	1,391,608,990	1,173,806,417	213,364,020	4,438,553	-	-	-	-	-	-
2103 DIRECCIÓN DE GRUPOS ESPECIALES	1,616,812	1,616,812	1,573,914	42,898	-	-	-	-	-	-	-



CLASIFICACIÓN PROGRAMÁTICA - ADMINISTRATIVA POR TIPO Y RUBRO DE GASTO

SEGURIDAD PÚBLICA - SECRETARÍA DE SEGURIDAD PÚBLICA

(PESOS)

Programas Presupuestarios por Tipología	Gasto Total	Gasto Corriente					Gasto Capital				Pensiones y Jubilaciones
		Suma	Servicios Personales	Gasto de Operación	Trans. Asig. Sub. y Otras Ayudas	Otros Corrientes	Suma	Inversión Pública	Trans. Asig. Sub. y Otras Ayudas	Otros Inversión	
2104 COORDINACIÓN DE DESPLIEGUE TERRITORIAL	569,779	569,779	554,548	15,231	-	-	-	-	-	-	-
2105 DIRECCIÓN DE LA POLICÍA ESTATAL TURÍSTICA	2,285,754	2,285,754	2,224,834	60,920	-	-	-	-	-	-	
2106 DIRECCIÓN DE LA POLICÍA ESTATAL BOMBEROS	87,404,441	87,404,441	85,132,848	2,271,593	-	-	-	-	-	-	
2200 DIRECCIÓN GENERAL DE PROTECCIÓN Y COORDINACIÓN INTERINSTITUCIONAL	767,963	767,963	747,631	20,332	-	-	-	-	-	-	
2201 DIRECCIÓN DE SEGURIDAD A INSTALACIONES Y PROTECCIÓN A FUNCIONARIOS	1,739,497	1,739,497	1,693,119	46,378	-	-	-	-	-	-	
2202 DIRECCIÓN DE COORDINACIÓN INTERINSTITUCIONAL	890,278	890,278	866,490	23,788	-	-	-	-	-	-	
2300 DIRECCIÓN GENERAL DE CONTROL POLICIAL	767,963	767,963	747,631	20,332	-	-	-	-	-	-	
2301 DIRECCIÓN DE INFORMACIÓN DE OPERACIONES Y ESTADÍSTICA	1,264,707	1,264,707	1,230,697	34,010	-	-	-	-	-	-	
2302 DIRECCIÓN DE APOYO TÉCNICO Y LOGÍSTICO	1,872,922	1,872,922	1,822,471	50,451	-	-	-	-	-	-	
2400 DIRECCIÓN GENERAL DE SEGURIDAD PRIVADA	957,551	957,551	931,736	25,815	-	-	-	-	-	-	
2401 DIRECCIÓN DE SUPERVISIÓN	1,817,776	1,817,776	1,768,433	49,343	-	-	-	-	-	-	
2402 DIRECCIÓN DE NORMATIVIDAD Y PROFESIONALIZACIÓN	1,531,421	1,531,421	1,490,326	41,095	-	-	-	-	-	-	
2403 DIRECCIÓN DE REGISTRO	2,016,931	2,016,931	1,963,121	53,810	-	-	-	-	-	-	
4000 SUBSECRETARÍA DE INTELIGENCIA E INVESTIGACIÓN	128,172,791	21,172,791	20,615,912	556,879	-	-	107,000,000	-	-	107,000,000	
4100 DIRECCIÓN GENERAL DE INTELIGENCIA E INVESTIGACIÓN	767,963	767,963	747,631	20,332	-	-	-	-	-	-	
4101 DIRECCIÓN DE INTELIGENCIA	1,485,580	1,485,580	1,445,821	39,759	-	-	-	-	-	-	
4102 DIRECCIÓN DE INVESTIGACIÓN	1,655,414	1,655,414	1,610,708	44,706	-	-	-	-	-	-	
4103 DIRECCIÓN DE SERVICIOS A LA OPERACIÓN	1,094,726	1,094,726	1,065,573	29,153	-	-	-	-	-	-	
4200 DIRECCIÓN GENERAL DE ANÁLISIS CRIMINAL	767,963	767,963	747,631	20,332	-	-	-	-	-	-	
4201 DIRECCIÓN DE ANÁLISIS	1,440,553	1,440,553	1,402,105	38,448	-	-	-	-	-	-	
4202 DIRECCIÓN DE INCIDENCIAS DELICTIVAS	1,152,759	1,152,759	1,122,009	30,750	-	-	-	-	-	-	
4203 DIRECCIÓN DE PROSPECTIVAS Y GRUPOS ESPECIALES	1,443,146	1,443,146	1,404,622	38,524	-	-	-	-	-	-	
4300 DIRECCIÓN GENERAL DE SERVICIOS TÉCNICOS	4,889,909	4,889,909	4,760,425	129,484	-	-	-	-	-	-	
4301 DIRECCIÓN DE TECNOLOGÍAS POLICIALES	1,487,201	1,487,201	1,447,301	39,900	-	-	-	-	-	-	



CLASIFICACIÓN PROGRAMÁTICA - ADMINISTRATIVA POR TIPO Y RUBRO DE GASTO

SEGURIDAD PÚBLICA - SECRETARÍA DE SEGURIDAD PÚBLICA

(PESOS)

Programas Presupuestarios por Tipología	Gasto Total	Gasto Corriente					Gasto Capital				Pensiones y Jubilaciones
		Suma	Servicios Personales	Gasto de Operación	Trans. Asig. Sub. y Otras Ayudas	Otros Corrientes	Suma	Inversión Pública	Trans. Asig. Sub. y Otras Ayudas	Otros Inversión	
4302 DIRECCIÓN DE POLICÍA ESTATAL CIBERNÉTICA	1,165,514	1,165,514	1,134,299	31,215	-	-	-	-	-	-	-
4400 CENTRO DE CONTROL, COMANDO, COORDINACIÓN, COMUNICACIONES, CÓMPUTO E INTELIGENCIA	3,652,368	3,652,368	3,555,360	97,008	-	-	-	-	-	-	-
4401 DIRECCIÓN DE EMERGENCIAS	42,172,090	42,172,090	41,077,905	1,094,185	-	-	-	-	-	-	-
4402 DIRECCIÓN DE TELECOMUNICACIONES	13,941,430	13,941,430	13,575,182	366,248	-	-	-	-	-	-	-
5000 SUBSECRETARÍA DE DESARROLLO INSTITUCIONAL Y ADMINISTRACIÓN POLICIAL	365,308,881	365,308,881	32,831,559	318,109,140	14,368,182	-	-	-	-	-	-
5100 DIRECCIÓN GENERAL DE PLANEACIÓN ESTRATÉGICA Y DESARROLLO INSTITUCIONAL	1,080,298	1,080,298	1,051,629	28,669	-	-	-	-	-	-	-
5101 DIRECCIÓN DE PLANEACIÓN ESTRATÉGICA	1,779,218	1,779,218	1,731,684	47,534	-	-	-	-	-	-	-
5102 DIRECCIÓN DE DESARROLLO INSTITUCIONAL	1,474,506	1,474,506	1,435,163	39,343	-	-	-	-	-	-	-
5103 DIRECCIÓN DE ACADEMIA ESTATAL DE SEGURIDAD PÚBLICA	4,971,964	4,971,964	4,835,140	136,824	-	-	-	-	-	-	-
5104 DIRECCIÓN DE DESARROLLO POLICIAL	1,471,012	1,471,012	1,431,771	39,241	-	-	-	-	-	-	-
R ESPECÍFICOS	58,821,137	58,821,137	-	58,821,137	-	-	-	-	-	-	-
R015 ACCIONES DE COMUNICACIÓN SOCIAL E IMAGEN INSTITUCIONAL	58,821,137	58,821,137	-	58,821,137	-	-	-	-	-	-	-
5000 SUBSECRETARÍA DE DESARROLLO INSTITUCIONAL Y ADMINISTRACIÓN POLICIAL	58,821,137	58,821,137	-	58,821,137	-	-	-	-	-	-	-
ADMINISTRATIVOS Y DE APOYO	199,273,143	199,273,143	38,588,712	160,684,431	-	-	-	-	-	-	-
M APOYO AL PROCESO PRESUPUESTARIO Y PARA MEJORAR LA EFICIENCIA INSTITUCIONAL	199,273,143	199,273,143	38,588,712	160,684,431	-	-	-	-	-	-	-
M001 APOYO ADMINISTRATIVO Y JURÍDICO	199,273,143	199,273,143	38,588,712	160,684,431	-	-	-	-	-	-	-
1000 OFICINA DEL C. SECRETARIO	13,001,445	13,001,445	12,654,571	346,874	-	-	-	-	-	-	-
1100 DIRECCIÓN GENERAL DE ASUNTOS JURÍDICOS	2,719,538	2,719,538	2,646,655	72,883	-	-	-	-	-	-	-
7100 DIRECCIÓN GENERAL DE ADMINISTRACIÓN	17,169,064	17,169,064	16,711,693	457,371	-	-	-	-	-	-	-
7101 DIRECCIÓN DE DESARROLLO HUMANO	3,264,580	3,264,580	3,177,446	87,134	-	-	-	-	-	-	-
7102 DIRECCIÓN DE PROGRAMACIÓN Y PRESUPUESTO	1,576,874	1,576,874	1,534,455	42,419	-	-	-	-	-	-	-
7103 DIRECCIÓN DE RECURSOS MATERIALES Y SERVICIOS GENERALES	161,541,642	161,541,642	1,863,892	159,677,750	-	-	-	-	-	-	-



ANALÍTICO DE PLAZAS Y REMUNERACIONES
SEGURIDAD PÚBLICA - SECRETARÍA DE SEGURIDAD PÚBLICA
(PESOS)

Descripción	Análítico de Plazas				Percepciones Brutas						ISN
	Categoría	Plazas	Horas	Total A=(B+C*H)	Sueldos y Salarios B	Total C=(D+E+F+G)	Seguridad Social D	Medidas de Protección al Salario E	Fondo de Ahorro para el Retiro F	Condiciones de Trabajo, Contratos Colectivos y otras Remuneraciones G	
TOTAL		8,695		2,077,327,847	1,524,950,060	497,981,943	194,464,176	235,928,995	15,272,652	52,316,120	54,395,844
SECRETARIO	G0201	1	-	1,181,441	924,957	226,171	130,622	85,501	10,048	-	30,314
SUB-SECRETARIO	G0301	4	-	3,704,140	2,976,176	631,390	360,672	242,974	27,744	-	96,575
COORDINADOR EJECUTIVO	G0313	4	-	3,697,869	2,976,176	625,301	360,672	236,885	27,744	-	96,392
COORDINADOR GENERAL ESPECIALIZADO	G0314	1	-	832,816	655,062	156,325	90,168	59,221	6,936	-	21,429
INSTRUCTOR Y COORDINADOR DE AYUDANTIA	G0315	1	-	924,467	744,044	156,325	90,168	59,221	6,936	-	24,098
DIRECTOR GENERAL	G0403	12	-	9,268,065	7,659,819	1,362,731	778,827	523,995	59,910	-	245,514
COORDINADOR GENERAL	G0504	1	-	767,966	634,174	113,460	64,902	43,565	4,992	-	20,332
COORDINADOR CONSULTIVO	G0406	1	-	767,966	634,174	113,460	64,902	43,565	4,992	-	20,332
DIRECTOR DE ÁREA	G0501	40	-	24,228,674	20,466,064	3,111,482	1,739,462	1,238,215	133,805	-	651,128
SECRETARIO PARTICULAR DEL TITULAR	G0802	1	-	670,452	574,988	77,300	43,487	30,468	3,345	-	18,164
ANALISTA ESPECIALIZADO CONSULTIVO "A"	G0509	18	-	11,107,473	9,409,804	1,398,703	782,758	555,732	60,212	-	298,966
SUB-DIRECTOR	G0801	54	-	18,922,616	15,894,775	2,518,689	1,338,742	1,076,967	102,980	-	509,152
ANALISTA ESPECIALIZADO CONSULTIVO "B"	G0807	21	-	7,171,790	6,014,687	964,546	520,622	403,876	40,048	-	192,557
JEFE DE DEPARTAMENTO	G0805	122	-	33,140,171	26,775,284	5,483,073	2,659,912	2,236,196	204,609	382,356	881,815
ANALISTA ESPECIALIZADO CONSULTIVO "C"	G0808	10	-	2,619,612	2,141,387	408,765	218,026	173,968	16,771	-	69,461
ANALISTA ESPECIALIZADO	G0503	1	-	216,760	171,875	39,112	17,191	20,598	1,322	-	5,774
ANALISTA ESPECIALIZADO	G0510	5	-	881,852	681,379	177,726	93,662	76,859	7,205	-	22,747
COORDINADOR CONFIANZA	G0607	9	-	1,232,379	869,823	331,818	164,408	145,763	12,647	9,000	30,738
SUPERVISOR "A"	G0804	7	-	1,174,250	935,049	208,146	100,311	100,119	7,716	-	31,055
ANALISTA DE COMPUTACION	G0810	2	-	306,269	235,821	62,426	28,660	31,561	2,205	-	8,021
SECRETARIO DE ACUERDOS	G0816	1	-	167,919	132,899	30,625	15,778	13,633	1,214	-	4,396
AUXILIAR ADMINISTRATIVO A	G0821	3	-	603,557	481,716	105,781	48,413	47,644	3,724	6,000	16,061
AUXILIAR ADMINISTRATIVO B	G0822	176	-	32,682,733	23,623,273	8,231,314	3,946,182	3,427,284	303,552	554,296	828,146
AUXILIAR ADMINISTRATIVO C	G0823	8	-	1,780,343	1,311,355	423,493	202,784	169,658	15,599	35,452	45,494
SECRETARIO AUXILIAR	G0904	1	-	231,598	198,038	27,248	13,787	12,400	1,061	-	6,313
SUPERVISOR	G1001	14	-	2,063,924	1,628,581	380,958	182,670	184,237	14,052	-	54,385
SUPERVISOR	G1003	1	-	85,427	55,188	28,200	14,349	12,748	1,104	-	2,038
PROGRAMADOR DE COMPUTACION	G1105	3	-	318,188	227,913	82,315	41,699	37,408	3,208	-	7,960
SECRETARIO AUXILIAR DE SEGURIDAD PUBLICA	G1202	23	-	5,081,279	3,886,639	1,059,686	415,849	565,848	31,988	46,000	134,955
CAPTURISTA	G1303	3	-	405,221	314,218	80,313	35,493	42,090	2,730	-	10,689
ANALISTA	G1304	5	-	938,035	789,275	123,294	59,155	59,589	4,550	-	25,466
SUB-INSPECTOR	G1305	36	-	10,603,576	8,004,291	2,317,508	862,842	1,129,790	66,372	258,504	281,778
CAPTURISTA	G1307	1	-	162,214	129,524	28,373	13,014	14,359	1,001	-	4,316
ANALISTA	G1308	7	-	815,047	596,792	197,373	91,095	99,271	7,007	-	20,882
SUBINSPECTOR "B"	G1309	10	-	2,589,519	1,909,994	612,763	276,120	295,403	21,240	20,000	66,762
AUXILIAR "C" DE SEGURIDAD PUBLICA	G1402	17	-	3,525,189	2,757,290	673,736	271,406	347,453	20,877	34,000	94,162
POLICIA SEGUNDO "A"	G1403	223	-	53,852,593	38,672,042	13,771,777	5,092,963	6,712,112	391,766	1,574,936	1,408,773



ANALÍTICO DE PLAZAS Y REMUNERACIONES
SEGURIDAD PÚBLICA - SECRETARÍA DE SEGURIDAD PÚBLICA
(PESOS)

Descripción	Análítico de Plazas				Percepciones Brutas						ISN
	Categoría	Plazas	Horas	Total A=(B+C+H)	Sueldos y Salarios B	Total C=(D+E+F+G)	Seguridad Social D	Medidas de Protección al Salario E	Fondo de Ahorro para el Retiro F	Condiciones de Trabajo, Contratos Colectivos y otras Remuneraciones G	
JEFE GENERAL (CERESO)	G2301	4	-	1,349,482	1,008,334	306,037	133,698	154,054	10,284	8,000	35,112
JEFE DE GRUPO(CERESO)	G2302	23	-	6,762,143	4,867,736	1,717,930	652,872	802,960	50,221	211,876	176,477
SUPERVISOR (CERESO)	G2303	77	-	20,047,031	14,511,543	5,013,084	1,960,358	2,443,525	150,797	458,404	522,404
CUSTODIO	G2304	1,091	-	244,652,706	176,590,991	61,702,301	24,433,338	31,281,632	1,879,488	4,107,844	6,359,414
OFICIAL "A"	G2401	90	-	21,429,401	15,473,537	5,398,329	2,123,971	2,573,015	163,382	537,960	557,535
POLICIA PRIMERO "A"	G2402	107	-	27,930,980	20,419,559	6,775,679	2,479,764	3,308,324	190,751	796,840	735,742
POLICIA "A"	G2403	3,369	-	776,455,445	571,096,308	185,110,554	75,449,968	91,172,466	5,803,844	12,684,276	20,248,583
POLICIA TERCERO "A"	G2404	367	-	88,269,723	64,435,485	21,523,810	8,306,120	10,606,022	638,932	1,972,736	2,310,427
POLICIA "B"	G2405	707	-	161,402,183	115,517,211	41,680,584	15,833,520	19,902,382	1,217,963	4,726,720	4,204,388
POLICIA TERCERO "B"	G2406	57	-	13,127,873	9,346,594	3,440,009	1,310,147	1,629,817	100,787	399,264	341,270
POLICIA SEGUNDO "B"	G2407	41	-	9,734,664	6,994,136	2,487,404	969,506	1,213,877	74,577	229,444	253,124
POLICIA PRIMERO "B"	G2408	41	-	10,013,077	7,296,701	2,457,057	1,030,524	1,212,091	79,271	135,172	259,319
SUB-OFICIAL "B"	G2409	41	-	10,657,012	7,661,060	2,720,072	1,100,496	1,339,451	84,654	195,472	275,880
OFICIAL "B"	G2410	11	-	1,902,954	1,438,933	414,038	173,556	174,307	13,350	52,824	49,982
OFICIAL DE OPERACION B	G2411	332	-	84,610,881	61,291,401	21,092,918	7,582,349	9,434,096	583,258	3,493,216	2,226,561
OFICIAL DE INVESTIGACION C	G2412	325	-	97,501,246	73,875,905	21,021,753	7,531,992	9,087,145	579,384	3,823,232	2,603,588
OFICIAL DE ANALISIS TACTICO D	G2413	75	-	30,387,443	25,119,480	4,438,411	1,769,976	2,114,011	136,152	418,272	829,553
ANALISTA DE INFORMACION CRIMINAL	G2414	69	-	17,084,816	13,029,378	3,606,293	1,545,280	1,780,782	118,868	161,364	449,146
POLICIA CIBERNETICA	G2415	15	-	4,120,698	3,213,885	797,697	347,630	393,325	26,741	30,000	109,116
SUB-OFICIAL "A"	G2416	25	-	5,969,952	4,207,671	1,606,749	585,000	773,821	45,000	202,928	155,533
OFICIAL "B"	G2417	13	-	3,625,377	2,625,043	905,841	353,886	454,933	27,222	69,800	94,493
JEFE DE OFICINA (BOMBEROS)	G2504	3	-	543,182	401,017	128,456	67,336	55,941	5,180	-	13,709
AUXILIAR DE OFICINA (BOMBEROS)	G2505	16	-	4,376,022	3,084,916	1,177,970	456,568	556,841	35,121	129,440	113,136
OFICIAL "C"	G2506	24	-	6,808,410	4,434,784	2,195,496	643,144	836,111	49,473	666,768	178,130
SUB-OFICIAL "C1"	G2507	34	-	9,031,855	5,976,278	2,820,114	879,934	1,144,325	67,687	728,168	235,463
SUB-OFICIAL "C2"	G2508	11	-	2,715,348	1,829,414	815,266	268,451	346,293	20,650	179,872	70,667
POLICIA SEGUNDO "C"	G2509	96	-	22,885,322	15,937,190	6,354,418	2,322,478	3,022,240	178,652	831,048	593,714
POLICIA TERCERO "C"	G2510	117	-	25,346,457	18,305,271	6,384,842	2,611,131	3,112,679	200,856	460,176	656,344
POLICIA "C"	G2511	27	-	5,773,552	4,126,176	1,498,116	602,569	742,840	46,351	106,356	149,261
POLICIA "C"	G2512	12	-	2,604,426	1,833,856	703,114	267,808	351,573	20,601	63,132	67,457
SECRETARIA (BOMBERO)	G2513	10	-	1,885,732	1,400,863	435,394	173,753	228,276	13,366	20,000	49,474
INSPECTOR	G2601	42	-	11,915,465	8,449,740	3,151,239	1,038,230	1,370,925	79,864	662,220	314,486
COORDINADOR OPERATIVO	G2701	5	-	1,577,939	1,231,577	304,104	117,998	131,028	9,077	46,000	42,258
SUPERVISOR OPERATIVO "A"	G2702	8	-	2,324,935	1,838,404	424,630	185,403	208,965	14,262	16,000	61,901
SUPERVISOR OPERATIVO "B"	G2703	12	-	3,977,787	3,000,290	874,221	401,095	418,272	30,853	24,000	103,277
SUPERVISOR OPERATIVO "C"	G2704	3	-	776,856	572,998	183,829	82,836	88,621	6,372	6,000	20,029
OPERADOR "A"	G2705	12	-	3,139,364	2,305,131	752,899	322,096	346,026	24,777	60,000	81,335
OPERADOR "B"	G2706	8	-	1,859,696	1,376,713	434,831	191,743	212,339	14,749	16,000	48,152



ANALÍTICO DE PLAZAS Y REMUNERACIONES
SEGURIDAD PÚBLICA - SECRETARÍA DE SEGURIDAD PÚBLICA
(PESOS)

Descripción	Analítico de Plazas				Percepciones Brutas						ISN
	Categoría	Plazas	Horas	Total A=(B+C+H)	Sueldos y Salarios B	Total C=(D+E+F+G)	Seguridad Social D	Medidas de Protección al Salario E	Fondo de Ahorro para el Retiro F	Condiciones de Trabajo, Contratos Colectivos y otras Remuneraciones G	
OPERADOR "C"	G2707	22	-	4,935,554	3,628,429	1,179,656	519,193	576,525	39,938	44,000	127,469
OPERADOR INTERVENIENTE	G2708	151	-	32,436,134	23,862,888	7,734,578	3,381,699	3,790,748	260,131	302,000	838,669
OPERADOR AUXILIAR	G2709	1	-	161,921	116,525	41,225	17,375	20,513	1,337	2,000	4,171
OFICIAL "R"	G0020	31	-	10,554,075	4,151,343	6,128,310	1,051,346	1,189,652	80,873	3,806,438	274,423
OFICIAL "M"	G0003	4	-	1,201,526	449,292	720,855	115,303	125,319	8,869	471,364	31,379
OFICIAL "I"	G0907	8	-	2,176,351	750,456	1,368,582	193,715	251,521	14,901	908,446	57,313
OFICIAL "E"	G0911	26	-	6,503,349	2,227,741	4,103,095	538,961	649,813	41,459	2,872,862	172,512
OFICIAL "A"	G1301	19	-	4,667,284	1,509,440	3,032,716	344,713	403,845	26,516	2,257,642	125,128
HONORARIOS	H0001	2	-	411,670	326,538	73,987	23,040	44,975	5,973	-	11,145
HONORARIOS	H0004	3	-	578,201	475,548	86,610	19,728	59,214	7,668	-	16,043
HONORARIOS	H0007	3	-	613,950	502,102	95,178	34,872	53,528	6,778	-	16,669
HONORARIOS	H0013	1	-	237,542	212,613	18,068	-	16,084	1,984	-	6,861
HONORARIOS	H0020	54	-	7,679,603	6,368,079	1,096,611	205,200	795,675	95,736	-	214,913
HONORARIOS	H0025	7	-	765,577	609,440	134,920	25,536	97,809	11,575	-	21,217
HONORARIOS	H0031	21	-	2,443,943	2,012,537	362,586	48,288	281,448	32,851	-	68,820
HONORARIOS	H0037	12	-	1,396,846	1,150,704	206,978	34,380	154,774	17,824	-	39,164
HONORARIOS	H0043	1	-	89,791	73,020	14,199	-	12,738	1,460	-	2,573
HONORARIOS	H0044	93	-	9,254,591	7,539,747	1,454,347	186,192	1,143,497	124,657	-	260,497
HONORARIOS	H0052	13	-	1,133,470	917,621	183,841	18,744	149,319	15,778	-	32,008
HONORARIOS	H0058	11	-	1,490,292	1,280,968	167,290	34,752	120,157	12,382	-	42,034
HONORARIOS	H0065	2	-	267,774	237,487	22,548	-	20,507	2,041	-	7,740
HONORARIOS	H0074	14	-	1,341,770	1,127,897	175,997	28,464	134,637	12,896	-	37,876
HONORARIOS	H0082	25	-	3,166,322	2,741,155	336,259	93,600	222,445	20,214	-	88,908
HONORARIOS	H0093	4	-	519,480	458,434	46,310	10,776	32,745	2,789	-	14,735

Nota: La suma de los parciales puede no coincidir con el total, debido al redondeo.





CONSEJO ESTATAL DE COORDINACIÓN DEL SISTEMA NACIONAL DE SEGURIDAD PÚBLICA

Información Financiera Detallada | Gasto Programable





CLASIFICACIÓN ECONÓMICA POR CAPÍTULO Y TIPO DE GASTO
SEGURIDAD PÚBLICA - CONSEJO ESTATAL DE COORDINACIÓN DEL SISTEMA NACIONAL DE SEGURIDAD
PÚBLICA
(PESOS)

Capítulo	Total	Gasto Corriente	Gasto de Capital
TOTAL	411,207,572	411,207,572	-
SERVICIOS PERSONALES	68,858,309	68,858,309	-
MATERIALES Y SUMINISTROS	195,471,771	195,471,771	-
SERVICIOS GENERALES	146,877,492	146,877,492	-



CLASIFICACIÓN ADMINISTRATIVA - PROGRAMÁTICA POR TIPO Y RUBRO DE GASTO

SEGURIDAD PÚBLICA - CONSEJO ESTATAL DE COORDINACIÓN DEL SISTEMA NACIONAL DE SEGURIDAD PÚBLICA

PÚBLICA
(PESOS)

UR	PP	Gasto Total	Gasto Corriente					Gasto Capital				Pensiones y Jubilaciones
			Suma	Servicios Personales	Gasto de Operación	Trans. Asig. Sub. y Otras Ayudas	Otros Corrientes	Suma	Inversión Pública	Trans. Asig. Sub. y Otras Ayudas	Otros Inversión	
Total		411,207,572	411,207,572	68,858,309	342,349,263	-	-	-	-	-	-	-
CONSEJO ESTATAL DE COORDINACIÓN DEL SISTEMA NACIONAL DE SEGURIDAD PÚBLICA		411,207,572	411,207,572	68,858,309	342,349,263	-	-	-	-	-	-	-
E015	SEGURIDAD PÚBLICA	358,963,470	358,963,470	50,228,926	308,734,544	-	-	-	-	-	-	-
P003	COORDINACIÓN DE ACCIONES EMANADAS DEL SISTEMA NACIONAL DE SEGURIDAD PÚBLICA	52,244,102	52,244,102	18,629,383	33,614,719	-	-	-	-	-	-	-



CLASIFICACIÓN FUNCIONAL - PROGRAMÁTICA POR TIPO Y RUBRO DE GASTO

SEGURIDAD PÚBLICA - CONSEJO ESTATAL DE COORDINACIÓN DEL SISTEMA NACIONAL DE SEGURIDAD PÚBLICA

PÚBLICA
(PESOS)

FI / FN / SF / PP / AI / UR	Gasto Total	Gasto Corriente					Gasto Capital				Pensiones y Jubilaciones
		Suma	Servicios Personales	Gasto de Operación	Trans. Asig. Sub. y Otras Ayudas	Otros Corrientes	Suma	Inversión Pública	Trans. Asig. Sub. y Otras Ayudas	Otros Inversión	
TOTAL	411,207,572	411,207,572	68,858,309	342,349,263	-	-	-	-	-	-	-
GOBIERNO	411,207,572	411,207,572	68,858,309	342,349,263	-	-	-	-	-	-	-
ASUNTOS DE ORDEN PÚBLICO Y DE SEGURIDAD INTERIOR	411,207,572	411,207,572	68,858,309	342,349,263	-	-	-	-	-	-	-
SISTEMA NACIONAL DE SEGURIDAD PÚBLICA	411,207,572	411,207,572	68,858,309	342,349,263	-	-	-	-	-	-	-
E015 SEGURIDAD PÚBLICA	358,963,470	358,963,470	50,228,926	308,734,544	-	-	-	-	-	-	-
COORDINAR Y PROMOVER EL SISTEMA NACIONAL DE SEGURIDAD PÚBLICA EN EL ESTADO	358,963,470	358,963,470	50,228,926	308,734,544	-	-	-	-	-	-	-
CONSEJO ESTATAL DE COORDINACIÓN DEL SISTEMA NACIONAL DE SEGURIDAD PÚBLICA	358,963,470	358,963,470	50,228,926	308,734,544	-	-	-	-	-	-	-
P003 COORDINACIÓN DE ACCIONES EMANADAS DEL SISTEMA NACIONAL DE SEGURIDAD PÚBLICA	52,244,102	52,244,102	18,629,383	33,614,719	-	-	-	-	-	-	-
COORDINAR Y PROMOVER EL SISTEMA NACIONAL DE SEGURIDAD PÚBLICA EN EL ESTADO	52,244,102	52,244,102	18,629,383	33,614,719	-	-	-	-	-	-	-
CONSEJO ESTATAL DE COORDINACIÓN DEL SISTEMA NACIONAL DE SEGURIDAD PÚBLICA	52,244,102	52,244,102	18,629,383	33,614,719	-	-	-	-	-	-	-



CLASIFICACIÓN PROGRAMÁTICA - ADMINISTRATIVA POR TIPO Y RUBRO DE GASTO

SEGURIDAD PÚBLICA - CONSEJO ESTATAL DE COORDINACIÓN DEL SISTEMA NACIONAL DE SEGURIDAD PÚBLICA

(PESOS)

Programas Presupuestarios por Tipología	Gasto Total	Gasto Corriente					Gasto Capital				Pensiones y Jubilaciones
		Suma	Servicios Personales	Gasto de Operación	Trans. Asig. Sub. y Otras Ayudas	Otros Corrientes	Suma	Inversión Pública	Trans. Asig. Sub. y Otras Ayudas	Otros Inversión	
TOTAL	411,207,572	411,207,572	68,858,309	342,349,263	-	-	-	-	-	-	-
PROGRAMAS	411,207,572	411,207,572	68,858,309	342,349,263	-	-	-	-	-	-	-
DESEMPEÑO DE LAS FUNCIONES	411,207,572	411,207,572	68,858,309	342,349,263	-	-	-	-	-	-	-
E PRESTACIÓN DE SERVICIOS PÚBLICOS	358,963,470	358,963,470	50,228,926	308,734,544	-	-	-	-	-	-	-
E015 SEGURIDAD PÚBLICA	358,963,470	358,963,470	50,228,926	308,734,544	-	-	-	-	-	-	-
DA1C CONSEJO ESTATAL DE COORDINACIÓN DEL SISTEMA NACIONAL DE SEGURIDAD PÚBLICA	358,963,470	358,963,470	50,228,926	308,734,544	-	-	-	-	-	-	-
P PLANEACIÓN, SEGUIMIENTO Y EVALUACIÓN DE POLÍTICAS PÚBLICAS	52,244,102	52,244,102	18,629,383	33,614,719	-	-	-	-	-	-	-
P003 COORDINACIÓN DE ACCIONES EMANADAS DEL SISTEMA NACIONAL DE SEGURIDAD PÚBLICA	52,244,102	52,244,102	18,629,383	33,614,719	-	-	-	-	-	-	-
DA1C CONSEJO ESTATAL DE COORDINACIÓN DEL SISTEMA NACIONAL DE SEGURIDAD PÚBLICA	52,244,102	52,244,102	18,629,383	33,614,719	-	-	-	-	-	-	-



FLUJO DE EFECTIVO
SEGURIDAD PÚBLICA - CONSEJO ESTATAL DE COORDINACIÓN DEL SISTEMA NACIONAL DE
SEGURIDAD PÚBLICA
(PESOS)

Ingresos	Importe	Egresos	Importe
TOTAL DE RECURSOS	461,443,416	TOTAL DE RECURSOS	461,443,416
DISPONIBILIDAD INICIAL	5,000,000	GASTO CORRIENTE	454,413,906
CORRIENTES Y DE CAPITAL	45,235,844	SERVICIOS PERSONALES	89,188,061
VENTA DE BIENES	-	DE OPERACIÓN	365,225,845
INTERNAS	-	SUBSIDIOS	-
EXTERNAS	-	OTRAS EROGACIONES	-
VENTA DE SERVICIOS	45,235,844	PENSIONES Y JUBILACIONES	-
INTERNAS	-	INVERSIÓN FÍSICA	2,029,510
EXTERNAS	45,235,844	BIENES MUEBLES E INMUEBLES	2,029,510
INGRESOS DIVERSOS	-	OBRA PÚBLICA	-
INGRESOS DE FIDEICOMISOS PÚBLICOS	-	SUBSIDIOS	-
PRODUCTOS FINANCIEROS	-	OTRAS EROGACIONES	-
OTROS	-	INVERSIÓN FINANCIERA	-
VENTA DE INVERSIONES	-	COSTO FINANCIERO	-
RECUPERACIÓN DE ACTIVOS FIJOS	-	INTERESES - COMISIONES Y GASTOS DE LA DEUDA	-
RECUPERACIÓN DE ACTIVOS FINANCIEROS	-	INTERNOS	-
INGRESOS POR OPERACIONES AJENAS	-	EXTERNOS	-
POR CUENTA DE TERCEROS	-	EGRESOS POR OPERACIONES AJENAS	-
POR EROGACIONES RECUPERABLES	-	POR CUENTA DE TERCEROS	-
SUBSIDIOS Y APOYOS FISCALES	411,207,572	POR EROGACIONES RECUPERABLES	-
SUBSIDIOS	-	SUMA DE EGRESOS DEL AÑO	456,443,416
CORRIENTES	-	ENTEROS A LA SECRETARÍA DE PLANEACIÓN Y FINANZAS	-
DE CAPITAL	-	ORDINARIOS	-
APOYOS FISCALES	411,207,572	EXTRAORDINARIOS	-
CORRIENTES	411,207,572	DISPONIBILIDAD FINAL	5,000,000
SERVICIOS PERSONALES	70,888,061		
OTROS	340,319,511		
INVERSIÓN FÍSICA	-		
PENSIONES Y JUBILACIONES	-		
INTERESES - COMISIONES Y GASTOS DE LA DEUDA	-		
INVERSIÓN FINANCIERA	-		
AMORTIZACIÓN DE PASIVOS	-		
SUMA DE INGRESOS DEL AÑO	456,443,416		
ENDEUDAMIENTO O DESENDERUDAMIENTO NETO	-		
FINANCIAMIENTO	-		
INTERNO	-		
EXTERNO	-		
AMORTIZACIÓN DE PASIVOS	-		
INTERNO	-		
EXTERNO	-		

ANALÍTICO DE PLAZAS Y REMUNERACIONES

SEGURIDAD PÚBLICA - CONSEJO ESTATAL DE COORDINACIÓN DEL SISTEMA NACIONAL DE SEGURIDAD PÚBLICA

Descripción	Análítico de Plazas				Percepciones Brutas						ISN
	Categoría	Plazas	Horas	Total A=(B+C*H)	Sueldos y Salarios B	Total C=(D+E+F+G)	Seguridad Social D	Medidas de Protección al Salario E	Fondo de Ahorro para el Retiro F	Condiciones de Trabajo, Contratos Colectivos y otras Remuneraciones G	
TOTAL		275		70,888,066	59,992,722	8,865,591	-	7,665,736	1,199,854	-	2,029,753
SECRETARIO EJECUTIVO	SE0001	1	-	1,069,561	905,172	133,764	-	115,661	18,103	-	30,625
DIRECTOR GENERAL	FDG001	2	-	1,920,818	1,625,592	240,226	-	207,715	32,512	-	54,999
DIRECTORA DE ÁREA	DA002	2	-	1,390,425	1,176,720	173,893	-	150,359	23,534	-	39,812
DIRECTOR	FDA001	3	-	2,085,638	1,765,080	260,840	-	225,538	35,302	-	59,719
DIRECTOR	FDA002	2	-	1,143,875	968,064	143,058	-	123,697	19,361	-	32,753
SUBDIRECTOR	FS001	1	-	473,958	401,112	59,275	-	51,253	8,022	-	13,571
SUBDIRECTOR	FS002	5	-	2,080,392	1,760,640	260,183	-	224,971	35,213	-	59,568
SUBDIRECTOR	SB003	3	-	1,248,235	1,056,384	156,110	-	134,982	21,128	-	35,741
ANALISTA ESPECIALIZADO CONSULTIVO B	FACB01	1	-	429,818	363,756	53,755	-	46,480	7,275	-	12,307
JEFE DE DEPARTAMENTO	FDJ003	1	-	253,697	214,704	31,728	-	27,434	4,294	-	7,264
JEFE DE DEPARTAMENTO	FJD001	6	-	1,955,132	1,654,632	244,518	-	211,425	33,093	-	55,982
JEFE DE DEPARTAMENTO	FJD002	4	-	1,219,366	1,031,952	152,500	-	131,861	20,639	-	34,914
JEFE DE DEPARTAMENTO	JD001	1	-	341,920	289,368	42,762	-	36,975	5,787	-	9,790
JEFE DE DEPARTAMENTO	JD002	6	-	1,768,946	1,497,062	221,233	-	191,291	29,941	-	50,651
JEFE DE DEPARTAMENTO	JD003	3	-	794,310	672,227	99,340	-	85,896	13,445	-	22,744
JEFA DE DEPARTAMENTO	JD004	2	-	434,455	367,680	54,335	-	46,981	7,354	-	12,440
ANALISTA CONSULTIVO A	ACA001	2	-	1,066,314	902,424	133,358	-	115,310	18,048	-	30,532
ANALISTA CONSULTIVO A	ACA002	1	-	244,735	207,120	30,608	-	26,465	4,142	-	7,008
ANALISTA CONSULTIVO B	ACB001	1	-	304,841	257,988	38,125	-	32,965	5,160	-	8,729
ANALISTA CONSULTIVO B	AC002	1	-	232,428	196,704	29,068	-	25,134	3,934	-	6,655
SUPERVISOR	FACB03	19	-	5,159,420	4,366,428	645,261	-	557,933	87,329	-	147,731
ANALISTA	A0001	4	-	868,910	735,360	108,670	-	93,963	14,707	-	24,880
ANALISTA	A0002	1	-	212,690	180,000	26,600	-	23,000	3,600	-	6,090
ANALISTA	A0003	2	-	425,210	359,856	53,179	-	45,982	7,197	-	12,175
ANALISTA	A0004	22	-	4,438,046	3,755,928	555,043	-	479,924	75,119	-	127,076
ANALISTA	A0005	4	-	768,463	650,352	96,108	-	83,101	13,007	-	22,004
ANALISTA	A0006	4	-	744,812	630,336	93,150	-	80,543	12,607	-	21,326
ANALISTA	A0007	10	-	1,759,230	1,488,840	220,018	-	190,241	29,777	-	50,372
ANALISTA	A0008	2	-	315,093	266,664	39,407	-	34,074	5,333	-	9,022
ANALISTA	A0009	3	-	446,649	378,000	55,860	-	48,300	7,560	-	12,789
ANALISTA	A0010	2	-	216,065	182,856	27,022	-	23,365	3,657	-	6,187
ANALISTA	A0011	1	-	87,189	73,788	10,904	-	9,428	1,476	-	2,496
ANALISTA	FA002	106	-	26,599,294	22,511,040	3,326,631	-	2,876,410	450,221	-	761,623
ANALISTA	FA003	1	-	232,428	196,704	29,068	-	25,134	3,934	-	6,655
ANALISTA	FA004	2	-	1,061,920	898,705	132,809	-	114,835	17,974	-	30,406
ANALISTA	FA005	16	-	3,303,052	2,795,380	413,095	-	357,187	55,908	-	94,577
ANALISTA	FA006	3	-	528,180	447,000	66,057	-	57,117	8,940	-	15,124



ANALÍTICO DE PLAZAS Y REMUNERACIONES

SEGURIDAD PÚBLICA - CONSEJO ESTATAL DE COORDINACIÓN DEL SISTEMA NACIONAL DE SEGURIDAD PÚBLICA

Descripción	Análítico de Plazas				Percepciones Brutas						ISN
	Categoría	Plazas	Horas	Total A=(B+C+H)	Sueldos y Salarios B	Total C=(D+E+F+G)	Seguridad Social D	Medidas de Protección al Salario E	Fondo de Ahorro para el Retiro F	Condiciones de Trabajo, Contratos Colectivos y otras Remuneraciones G	
ANALISTA	FA007	4	-	644,266	545,244	80,575	-	69,670	10,905	-	18,447
ANALISTA	FA008	4	-	656,933	555,964	82,159	-	71,040	11,119	-	18,810
ANALISTA	FA009	3	-	375,483	317,772	46,960	-	40,604	6,355	-	10,751
ANALISTA	FA010	1	-	91,568	77,495	11,452	-	9,902	1,550	-	2,622
ENLACE	FA011	12	-	1,115,302	943,882	139,485	-	120,607	18,878	-	31,935
ANALISTA	FACB02	1	-	378,998	320,747	47,399	-	40,984	6,415	-	10,852

Nota: La suma de los parciales puede no coincidir con el total, debido al redondeo.





RAMO: 06 FINANZAS

Información Financiera Detallada | Gasto Programable



SÍNTESIS

MISIÓN

Somos una Dependencia que, mediante la planeación, la captación, la aplicación y la evaluación de los recursos públicos, impulse el actuar gubernamental a la obtención de resultados, así como el desarrollo y beneficio equilibrado de todas las regiones del estado y su población.

CONTRIBUCIÓN AL PLAN ESTATAL DE DESARROLLO 2019 - 2024

En el Plan Estatal de Desarrollo (PED) 2019-2024, se estableció el Eje Especial: Gobierno Democrático, Innovador y Transparente, que busca dotar de herramientas a las instituciones de la Administración Pública Estatal para un correcto actuar, siendo efectivos y democráticos, en donde se propicie la participación ciudadana y se impidan los actos de corrupción; así como impulsar un gobierno moderno.

El Ramo 06 Finanzas, sus Programas Presupuestarios están alineados al PED en el Eje Especial: Gobierno Democrático, Innovador y Transparente y al Objetivo 5: Contribuir a un gobierno abierto que garantice el combate a la corrupción y la eficiencia en la gestión gubernamental, con perspectiva de género e interseccionalidad y las Estrategias: 1, 2 y 3, que están orientadas para instrumentar un modelo de gobierno digital, transparente e innovador en beneficio de la ciudadanía, con el objeto de incrementar la eficiencia gubernamental; así como mejorar la captación y ejercicio de los recursos públicos, para destinarlos al desarrollo integral de la Entidad y, fortalecer los mecanismos de planeación, control, evaluación y fiscalización en el sector gubernamental para la mejora continua y el combate a la corrupción e impunidad; asimismo, contempla las Líneas de Acción: 1.02, 2.02, 3.01 y 3.03.

PRINCIPALES PROGRAMAS PRESUPUESTARIOS

El Ramo 06 Finanzas, cuenta con 5 Programas Presupuestarios principales, los cuales contribuyen a los objetivos que se enuncian a continuación:

- **E017** Modernización del Registro Público de la Propiedad. Está dirigido a las personas físicas y/o morales con la necesidad de realizar alguna transacción inmobiliaria, con el objeto de brindar certeza jurídica en su patrimonio, esto mediante trámites registrales eficaces y eficientes con equipos modernos, a través de los cuales se realiza la digitalización y captura electrónica del tracto sucesivo dentro de los folios electrónicos.
- **E018** Implementación de la Actividad Catastral en el Estado de Puebla. Está dirigido a la ciudadanía en general, con la finalidad de brindar certeza jurídica en las operaciones registrales y catastrales, en las que se refleja el padrón catastral, así como las inscripciones y

SÍNTESIS

anotaciones registrales.

- **G001** Recaudación Eficiente. Tiene por objeto, mejorar la captación de ingresos públicos con esquemas de tributación eficientes, que promuevan el cumplimiento voluntario y oportuno de obligaciones, asimismo minimicen la evasión fiscal; a fin de obtener mayores recursos en favor de programas de impacto socioeconómico en el estado.

- **P004** Gestión para Resultados de la Administración Pública. Está orientado a las Dependencias, Entidades y Entes que ejercen gasto público en el Gobierno Estatal, a través de la implementación de la Metodología de la Gestión para Resultados (GpR), mejorando la Programación y Presupuestación a los Ejecutores de Gasto, a través de su alineación con los Ejes, Objetivos, Estrategias y Líneas de Acción derivados del PED, la asignación de recursos públicos en el Presupuesto de Egresos del Estado de Puebla, con base en los resultados de los Programas Presupuestarios, así como llevar a cabo el monitoreo de indicadores de desempeño. Con dichas acciones, se contribuye a mejorar la calidad del gasto público del Gobierno del Estado de Puebla, y al mismo tiempo se promueve la adecuada rendición de cuentas.

- **P005** Planeación y Evaluación Estratégica. Tiene por objeto, que las Dependencias y Entidades de las Administración Pública Estatal, así como los municipios, consoliden sus procesos de planeación estratégica y de evaluación, con el fin de fortalecer sus procesos de planeación, estableciendo un mapa de ruta en el que se determinen las directrices, objetivos y mecanismos de evaluación que orienten a las instancias públicas a alcanzar sus resultados.

ACCIONES Y PROYECTOS A DESARROLLAR

A través del Programa Presupuestario **E017** Modernización del Registro Público de la Propiedad, se continuará con la modernización registral, mediante la digitalización del acervo registral, creación de folios reales inmobiliarios y la vinculación de los mismos a través de la clave catastral.

Mediante el Programa Presupuestario **E018** Implementación de la Actividad Catastral en el Estado de Puebla, se fortalecerá la certeza jurídica de los ciudadanos a través de las operaciones registrales y catastrales, brindando trámites eficaces y eficientes, contribuyendo a la atracción económica en el Estado de Puebla, mediante la generación de la cédula única registral y catastral.

Por medio del Programa Presupuestario **G001** Recaudación Eficiente, se definirá la política fiscal del Estado de Puebla y se recaudarán los ingresos locales, federales y municipales, coordinados a través de los diferentes canales de atención al contribuyente; el reforzamiento de las acciones de vigilancia de obligaciones y de auditoría en materia fiscal y aduanera; la actualización del marco

SÍNTESIS

jurídico y la coordinación institucional para distribuir de manera equitativa la carga impositiva, asimismo, se realizarán las acciones necesarias para verificar la asignación de las transferencias federales que recibe el Gobierno del Estado de Puebla; para defender los intereses del fisco estatal y para detectar operaciones con recursos de procedencia ilícita.

Mediante el Programa Presupuestario **P004** Gestión para Resultados de la Administración Pública, se prioriza el desarrollo del Estado de Puebla, mediante una correcta orientación de la inversión pública; la elaboración de la Iniciativa de Ley de Egresos y la integración de la información contable armonizada, contemplando los criterios de la Ley General de Contabilidad Gubernamental (LGCG) y la normatividad técnica emitida por el Consejo Nacional de Armonización Contable (CONAC), con lo cual se logra una mayor transparencia en la información financiera gubernamental, lo cual contribuye a una mejor evaluación del desempeño de la gestión pública.

Mediante el Programa Presupuestario **P005** Planeación y Evaluación Estratégica, se coordina la operación del Sistema Estatal de Planeación Democrática, del Sistema Estatal de Información y del Sistema de Evaluación del Desempeño, pues con ello se llevan a cabo las acciones y procesos que permiten constituir y dar seguimiento a los instrumentos de planeación del Gobierno del Estado de Puebla, para generar información estadística y geográfica, así como coordinar la realización de las evaluaciones de desempeño que permitan una retroalimentación y mejora de los programas públicos.

METAS A ALCANZAR DE LOS INDICADORES ESTRATÉGICOS

Los Programas Presupuestarios antes mencionados, contribuyen a lograr objetivos que inciden en diversos factores, mismos que implican grandes transformaciones. Es por ello que, se ha considerado para el ejercicio fiscal 2023, dar relevancia a los siguientes indicadores estratégicos:

El indicador estratégico del Programa **E017** Modernización del Registro Público de la Propiedad, denominado: porcentaje obtenido en el diagnóstico realizado al Programa Estatal de Modernización del Registro Público de la Propiedad, se pretende obtener un avance del 62.74%, cuyo puntaje a alcanzar está sujeto a la captura que se realice en el Sistema Integral para la Gestión de Información Registral y Catastral en la página de la Secretaría de Desarrollo Agrario, Territorial y Urbano del Gobierno Federal (SEDATU); instancia que asigna una calificación a cada componente del modelo, así como una calificación general. Aunado a lo anterior, se pretende mantener el tiempo promedio de atención al público a 2.5 días.

El indicador estratégico del Programa **E018** Implementación de la Actividad Catastral en el Estado de Puebla, denominado: porcentaje de vinculación registral y catastral, se pretende mantener al 50%, ya que se continúa trabajando en las Cédulas Únicas Registrales y Catastrales, generando los folios que derivan de las mismas, las cuales contienen información catastral. Asimismo, respecto al indicador

SÍNTESIS

estratégico denominado: porcentaje de servicios registrales y catastrales, se pretende mantener un avance del 100.00%, realizando todas las operaciones registrales y catastrales programadas.

El indicador estratégico de programa **G001** Recaudación Eficiente, denominado: porcentaje de ingresos propios respecto a ingresos totales, mide la capacidad de generar ingresos por fuentes de origen estatal, mediante el resultado de dividir la recaudación de ingresos propios entre los ingresos totales del Gobierno del Estado en un año, con la finalidad de mostrar la eficiencia recaudatoria de la administración tributaria estatal. Derivado de las condiciones económicas esperadas para el ejercicio fiscal 2023, se pretende lograr que la proporción de ingresos propios respecto a los ingresos totales sea de 7.52 millones de pesos, además el porcentaje de avance en la recaudación de ingresos de libre disposición con respecto a lo estimado en la Ley sea de un 100.00%.

El programa **P004** Gestión para Resultados de la Administración Pública, se continúan fortaleciendo los procesos programáticos, presupuestarios, contables, de inversión y rendición de cuentas, lo que se traduce en que la Administración Pública del Estado de Puebla, conforme a lo señalado por la Secretaría de Hacienda y Crédito Público (SHCP) y el Instituto Mexicano de Competitividad A.C. (IMCO), en los últimos años, el Gobierno del Estado de Puebla se ha destacado en los primeros lugares de mediciones realizadas a las finanzas públicas, por lo que para el año 2023, se busca mejorar el Avance en la Implementación del Presupuesto basado en Resultados y del Sistema de Evaluación del Desempeño (PbR-SED), en el ámbito estatal mayor al 90.00%, así como en la Información del ejercicio del gasto en un 95.80%.

Con el programa **P005** Planeación y Evaluación Estratégica, se tiene proyectado obtener un avance mayor al 90.00% en el Índice General de Avance de PbR-SED en el ámbito estatal, asimismo se busca mantener el porcentaje del 100.00% en el avance de la sección de planeación del Índice General de Avance del PbR-SED.



SECRETARÍA DE PLANEACIÓN Y FINANZAS

Información Financiera Detallada | Gasto Programable





CLASIFICACIÓN ECONÓMICA POR CAPÍTULO Y TIPO DE GASTO

FINANZAS - SECRETARÍA DE PLANEACIÓN Y FINANZAS

(PESOS)

Capítulo	Total	Gasto Corriente	Gasto de Capital
TOTAL	3,233,515,677	3,218,515,677	15,000,000
SERVICIOS PERSONALES	459,198,807	459,198,807	-
MATERIALES Y SUMINISTROS	29,794,405	29,794,405	-
SERVICIOS GENERALES	933,184,302	933,184,302	-
TRANSFERENCIAS, ASIGNACIONES, SUBSIDIOS Y OTRAS AYUDAS	1,796,338,163	1,796,338,163	-
INVERSIONES FINANCIERAS Y OTRAS PROVISIONES	15,000,000	-	15,000,000

CLASIFICACIÓN ADMINISTRATIVA - PROGRAMÁTICA POR TIPO Y RUBRO DE GASTO

FINANZAS - SECRETARÍA DE PLANEACIÓN Y FINANZAS

(PESOS)

UR	PP	Gasto Total	Gasto Corriente					Gasto Capital				Pensiones y Jubilaciones
			Suma	Servicios Personales	Gasto de Operación	Trans. Asig. Sub. y Otras Ayudas	Otros Corrientes	Suma	Inversión Pública	Trans. Asig. Sub. y Otras Ayudas	Otros Inversión	
Total		3,233,515,677	3,218,515,677	459,198,807	962,978,707	1,796,338,163	-	15,000,000	-	-	15,000,000	-
OFICINA DEL C. SECRETARIO		91,826,679	91,826,679	11,443,351	1,134,138	79,249,190	-	-	-	-	-	-
P004	GESTIÓN PARA RESULTADOS DE LA ADMINISTRACIÓN PÚBLICA	91,826,679	91,826,679	11,443,351	1,134,138	79,249,190	-	-	-	-	-	-
DIRECCIÓN GENERAL JURÍDICA		3,642,456	3,642,456	3,518,740	123,716	-	-	-	-	-	-	-
M001	APOYO ADMINISTRATIVO Y JURÍDICO	3,642,456	3,642,456	3,518,740	123,716	-	-	-	-	-	-	-
DIRECCIÓN DE LO CONTENCIOSO ADMINISTRATIVO		6,437,418	6,437,418	6,196,718	240,700	-	-	-	-	-	-	-
M001	APOYO ADMINISTRATIVO Y JURÍDICO	6,437,418	6,437,418	6,196,718	240,700	-	-	-	-	-	-	-
DIRECCIÓN DE VINCULACIÓN Y SEGUIMIENTO JURÍDICO		4,734,384	4,734,384	4,591,104	143,280	-	-	-	-	-	-	-
M001	APOYO ADMINISTRATIVO Y JURÍDICO	4,734,384	4,734,384	4,591,104	143,280	-	-	-	-	-	-	-
UNIDAD DE INTELIGENCIA PATRIMONIAL Y ECONÓMICA		1,981,975	1,981,975	1,925,323	56,652	-	-	-	-	-	-	-
G001	RECAUDACIÓN EFICIENTE	1,981,975	1,981,975	1,925,323	56,652	-	-	-	-	-	-	-
DIRECCIÓN DE ANÁLISIS		2,318,229	2,318,229	2,252,228	66,001	-	-	-	-	-	-	-
G001	RECAUDACIÓN EFICIENTE	2,318,229	2,318,229	2,252,228	66,001	-	-	-	-	-	-	-
DIRECCIÓN DE PROCESOS LEGALES		1,508,102	1,508,102	1,463,645	44,457	-	-	-	-	-	-	-
G001	RECAUDACIÓN EFICIENTE	1,508,102	1,508,102	1,463,645	44,457	-	-	-	-	-	-	-
SUBSECRETARÍA DE PLANEACIÓN		3,187,236	3,187,236	3,056,829	130,407	-	-	-	-	-	-	-
P005	PLANEACIÓN Y EVALUACIÓN ESTRATÉGICA	3,187,236	3,187,236	3,056,829	130,407	-	-	-	-	-	-	-
DIRECCIÓN DE ESTADÍSTICA E INFORMACIÓN		3,453,322	3,453,322	3,167,071	286,251	-	-	-	-	-	-	-
P005	PLANEACIÓN Y EVALUACIÓN ESTRATÉGICA	3,453,322	3,453,322	3,167,071	286,251	-	-	-	-	-	-	-
DIRECCIÓN DE PLANEACIÓN Y DESARROLLO		6,950,303	6,950,303	5,298,148	205,177	1,446,978	-	-	-	-	-	-
P005	PLANEACIÓN Y EVALUACIÓN ESTRATÉGICA	6,950,303	6,950,303	5,298,148	205,177	1,446,978	-	-	-	-	-	-
DIRECCIÓN DE EVALUACIÓN		12,003,658	12,003,658	2,526,945	9,476,713	-	-	-	-	-	-	-
P005	PLANEACIÓN Y EVALUACIÓN ESTRATÉGICA	12,003,658	12,003,658	2,526,945	9,476,713	-	-	-	-	-	-	-
SUBSECRETARÍA DE INGRESOS		4,672,985	4,672,985	4,488,237	184,748	-	-	-	-	-	-	-
G001	RECAUDACIÓN EFICIENTE	4,672,985	4,672,985	4,488,237	184,748	-	-	-	-	-	-	-
DIRECCIÓN DE INTELIGENCIA TRIBUTARIA		4,338,617	4,338,617	4,170,579	168,038	-	-	-	-	-	-	-
G001	RECAUDACIÓN EFICIENTE	4,338,617	4,338,617	4,170,579	168,038	-	-	-	-	-	-	-
DIRECCIÓN DE APOYO TÉCNICO Y LEGAL		3,943,340	3,943,340	3,807,302	136,038	-	-	-	-	-	-	-
G001	RECAUDACIÓN EFICIENTE	3,943,340	3,943,340	3,807,302	136,038	-	-	-	-	-	-	-
COORDINACIÓN GENERAL DE ESTUDIOS NORMATIVOS Y ANÁLISIS SISTÉMICO FISCAL		4,001,202	4,001,202	3,867,907	133,295	-	-	-	-	-	-	-

CLASIFICACIÓN ADMINISTRATIVA - PROGRAMÁTICA POR TIPO Y RUBRO DE GASTO

FINANZAS - SECRETARÍA DE PLANEACIÓN Y FINANZAS

(PESOS)

UR	PP	Gasto Total	Gasto Corriente					Gasto Capital				Pensiones y Jubilaciones	
			Suma	Servicios Personales	Gasto de Operación	Trans. Asig. Sub. y Otras Ayudas	Otros Corrientes	Suma	Inversión Pública	Trans. Asig. Sub. y Otras Ayudas	Otros Inversión		
G001	RECAUDACIÓN EFICIENTE	4,001,202	4,001,202	3,867,907	133,295	-	-	-	-	-	-	-	-
DIRECCIÓN DE INGRESOS		2,175,828,812	2,175,828,812	110,694,923	349,491,894	1,715,641,995	-	-	-	-	-	-	-
G001	RECAUDACIÓN EFICIENTE	2,175,828,812	2,175,828,812	110,694,923	349,491,894	1,715,641,995	-	-	-	-	-	-	-
DIRECCIÓN DE RECAUDACIÓN		28,516,164	28,516,164	25,727,703	2,788,461	-	-	-	-	-	-	-	-
G001	RECAUDACIÓN EFICIENTE	28,516,164	28,516,164	25,727,703	2,788,461	-	-	-	-	-	-	-	-
DIRECCIÓN DE FISCALIZACIÓN		45,492,829	45,492,829	42,461,099	3,031,730	-	-	-	-	-	-	-	-
G001	RECAUDACIÓN EFICIENTE	45,492,829	45,492,829	42,461,099	3,031,730	-	-	-	-	-	-	-	-
DIRECCIÓN DE COMERCIO EXTERIOR		23,133,454	23,133,454	11,456,248	11,677,206	-	-	-	-	-	-	-	-
G001	RECAUDACIÓN EFICIENTE	23,133,454	23,133,454	11,456,248	11,677,206	-	-	-	-	-	-	-	-
SUBSECRETARÍA DE EGRESOS		4,821,002	4,821,002	4,611,947	209,055	-	-	-	-	-	-	-	-
P004	GESTIÓN PARA RESULTADOS DE LA ADMINISTRACIÓN PÚBLICA	4,821,002	4,821,002	4,611,947	209,055	-	-	-	-	-	-	-	-
UNIDAD DE PROGRAMACIÓN Y PRESUPUESTO		497,439,923	482,439,923	2,173,283	480,266,640	-	-	15,000,000	-	-	-	15,000,000	-
N004	FIDEICOMISO ESTATAL PARA LA ATENCIÓN A DESASTRES NATURALES	145,000,000	130,000,000	-	130,000,000	-	-	15,000,000	-	-	-	15,000,000	-
P004	GESTIÓN PARA RESULTADOS DE LA ADMINISTRACIÓN PÚBLICA	352,439,923	352,439,923	2,173,283	350,266,640	-	-	-	-	-	-	-	-
DIRECCIÓN DE PROGRAMACIÓN, SEGUIMIENTO Y ANÁLISIS DEL GASTO		9,613,789	9,613,789	9,280,523	333,266	-	-	-	-	-	-	-	-
P004	GESTIÓN PARA RESULTADOS DE LA ADMINISTRACIÓN PÚBLICA	9,613,789	9,613,789	9,280,523	333,266	-	-	-	-	-	-	-	-
DIRECCIÓN DE PRESUPUESTO Y POLÍTICA PRESUPUESTAL		26,926,248	26,926,248	26,080,472	845,776	-	-	-	-	-	-	-	-
P004	GESTIÓN PARA RESULTADOS DE LA ADMINISTRACIÓN PÚBLICA	26,926,248	26,926,248	26,080,472	845,776	-	-	-	-	-	-	-	-
DIRECCIÓN DE CONTABILIDAD		24,677,025	24,677,025	14,344,231	10,332,794	-	-	-	-	-	-	-	-
P004	GESTIÓN PARA RESULTADOS DE LA ADMINISTRACIÓN PÚBLICA	24,677,025	24,677,025	14,344,231	10,332,794	-	-	-	-	-	-	-	-
DIRECCIÓN DE TESORERÍA		21,218,244	21,218,244	11,373,128	9,845,116	-	-	-	-	-	-	-	-
P004	GESTIÓN PARA RESULTADOS DE LA ADMINISTRACIÓN PÚBLICA	21,218,244	21,218,244	11,373,128	9,845,116	-	-	-	-	-	-	-	-
DIRECCIÓN DE CONTROL PRESUPUESTAL		8,609,700	8,609,700	8,279,819	329,881	-	-	-	-	-	-	-	-
P004	GESTIÓN PARA RESULTADOS DE LA ADMINISTRACIÓN PÚBLICA	8,609,700	8,609,700	8,279,819	329,881	-	-	-	-	-	-	-	-
UNIDAD DE INVERSIÓN, DEUDA Y OTRAS OBLIGACIONES		5,670,594	5,670,594	5,475,195	195,399	-	-	-	-	-	-	-	-
P004	GESTIÓN PARA RESULTADOS DE LA ADMINISTRACIÓN PÚBLICA	5,670,594	5,670,594	5,475,195	195,399	-	-	-	-	-	-	-	-
DIRECCIÓN DE SEGUIMIENTO A LA INVERSIÓN		12,750,046	12,750,046	12,362,165	387,881	-	-	-	-	-	-	-	-
P004	GESTIÓN PARA RESULTADOS DE LA ADMINISTRACIÓN PÚBLICA	12,750,046	12,750,046	12,362,165	387,881	-	-	-	-	-	-	-	-
DIRECCIÓN DE DEUDA PÚBLICA		8,028,116	8,028,116	7,778,910	249,206	-	-	-	-	-	-	-	-



CLASIFICACIÓN ADMINISTRATIVA - PROGRAMÁTICA POR TIPO Y RUBRO DE GASTO
FINANZAS - SECRETARÍA DE PLANEACIÓN Y FINANZAS
(PESOS)

UR	PP	Gasto Total	Gasto Corriente					Gasto Capital				Pensiones y Jubilaciones
			Suma	Servicios Personales	Gasto de Operación	Trans. Asig. Sub. y Otras Ayudas	Otros Corrientes	Suma	Inversión Pública	Trans. Asig. Sub. y Otras Ayudas	Otros Inversión	
P004	GESTIÓN PARA RESULTADOS DE LA ADMINISTRACIÓN PÚBLICA	8,028,116	8,028,116	7,778,910	249,206	-	-	-	-	-	-	-
PROCURADURÍA FISCAL		5,686,520	5,686,520	5,371,378	315,142	-	-	-	-	-	-	-
G001	RECAUDACIÓN EFICIENTE	5,686,520	5,686,520	5,371,378	315,142	-	-	-	-	-	-	-
DIRECCIÓN DE ASUNTOS FISCALES LITIGIOSOS		4,484,520	4,484,520	4,330,032	154,488	-	-	-	-	-	-	-
G001	RECAUDACIÓN EFICIENTE	4,484,520	4,484,520	4,330,032	154,488	-	-	-	-	-	-	-
DIRECCIÓN DE ASUNTOS FISCALES CONSULTIVOS		2,147,928	2,147,928	2,067,196	80,732	-	-	-	-	-	-	-
G001	RECAUDACIÓN EFICIENTE	2,147,928	2,147,928	2,067,196	80,732	-	-	-	-	-	-	-
DIRECCIÓN ADMINISTRATIVA		59,455,202	59,455,202	16,449,204	43,005,998	-	-	-	-	-	-	-
M001	APOYO ADMINISTRATIVO Y JURÍDICO	59,455,202	59,455,202	16,449,204	43,005,998	-	-	-	-	-	-	-
INSTITUTO REGISTRAL Y CATASTRAL DEL ESTADO DE PUEBLA		114,015,655	114,015,655	77,107,224	36,908,431	-	-	-	-	-	-	-
E017	MODERNIZACIÓN DEL REGISTRO PÚBLICO DE LA PROPIEDAD	25,747,558	25,747,558	-	25,747,558	-	-	-	-	-	-	-
E018	IMPLEMENTACIÓN DE LA ACTIVIDAD CATASTRAL EN EL ESTADO DE PUEBLA	88,268,097	88,268,097	77,107,224	11,160,873	-	-	-	-	-	-	-



CLASIFICACIÓN FUNCIONAL - PROGRAMÁTICA POR TIPO Y RUBRO DE GASTO

FINANZAS - SECRETARÍA DE PLANEACIÓN Y FINANZAS

(PESOS)

FI / FN / SF / PP / AI / UR	Gasto Total	Gasto Corriente					Gasto Capital				Pensiones y Jubilaciones
		Suma	Servicios Personales	Gasto de Operación	Trans. Asig. Sub. y Otras Ayudas	Otros Corrientes	Suma	Inversión Pública	Trans. Asig. Sub. y Otras Ayudas	Otros Inversión	
TOTAL	3,233,515,677	3,218,515,677	459,198,807	962,978,707	1,796,338,163	-	15,000,000	-	-	15,000,000	-
GOBIERNO	3,233,515,677	3,218,515,677	459,198,807	962,978,707	1,796,338,163	-	15,000,000	-	-	15,000,000	-
COORDINACIÓN DE LA POLÍTICA DE GOBIERNO	10,137,539	10,137,539	8,354,977	335,584	1,446,978	-	-	-	-	-	-
POLÍTICA INTERIOR	10,137,539	10,137,539	8,354,977	335,584	1,446,978	-	-	-	-	-	-
P005 PLANEACIÓN Y EVALUACIÓN ESTRATÉGICA	10,137,539	10,137,539	8,354,977	335,584	1,446,978	-	-	-	-	-	-
ESTABLECER NORMAS Y MECANISMOS PARA LA ORGANIZACIÓN, FUNCIONAMIENTO, EVALUACIÓN Y CONTROL, DISEÑO E IMPLEMENTACIÓN DE POLÍTICAS	3,187,236	3,187,236	3,056,829	130,407	-	-	-	-	-	-	-
SUBSECRETARÍA DE PLANEACIÓN	3,187,236	3,187,236	3,056,829	130,407	-	-	-	-	-	-	-
PLANEACIÓN PARA EL DESARROLLO ESTATAL, REGIONAL, SECTORIAL E INSTITUCIONAL DEL ESTADO CON DIFERENTES NIVELES DE GOBIERNO	6,950,303	6,950,303	5,298,148	205,177	1,446,978	-	-	-	-	-	-
DIRECCIÓN DE PLANEACIÓN Y DESARROLLO	6,950,303	6,950,303	5,298,148	205,177	1,446,978	-	-	-	-	-	-
ASUNTOS FINANCIEROS Y HACENDARIOS	3,105,909,161	3,090,909,161	370,569,535	925,448,441	1,794,891,185	-	15,000,000	-	-	15,000,000	-
ASUNTOS FINANCIEROS	68,064,902	68,064,902	24,729,023	43,335,879	-	-	-	-	-	-	-
M001 APOYO ADMINISTRATIVO Y JURÍDICO	59,455,202	59,455,202	16,449,204	43,005,998	-	-	-	-	-	-	-
SERVICIOS DE APOYO ADMINISTRATIVO Y JURÍDICO	59,455,202	59,455,202	16,449,204	43,005,998	-	-	-	-	-	-	-
DIRECCIÓN ADMINISTRATIVA	59,455,202	59,455,202	16,449,204	43,005,998	-	-	-	-	-	-	-
P004 GESTIÓN PARA RESULTADOS DE LA ADMINISTRACIÓN PÚBLICA	8,609,700	8,609,700	8,279,819	329,881	-	-	-	-	-	-	-
GASTO TRANSPARENTE Y ORIENTADO A RESULTADOS	8,609,700	8,609,700	8,279,819	329,881	-	-	-	-	-	-	-
DIRECCIÓN DE CONTROL PRESUPUESTAL	8,609,700	8,609,700	8,279,819	329,881	-	-	-	-	-	-	-
ASUNTOS HACENDARIOS	3,037,844,259	3,022,844,259	345,840,512	882,112,562	1,794,891,185	-	15,000,000	-	-	15,000,000	-
G001 RECAUDACIÓN EFICIENTE	2,308,054,677	2,308,054,677	224,083,800	368,328,882	1,715,641,995	-	-	-	-	-	-
ESTABLECER NORMAS Y MECANISMOS PARA LA ORGANIZACIÓN, FUNCIONAMIENTO, EVALUACIÓN Y CONTROL, DISEÑO E IMPLEMENTACIÓN DE POLÍTICAS	4,672,985	4,672,985	4,488,237	184,748	-	-	-	-	-	-	-
SUBSECRETARÍA DE INGRESOS	4,672,985	4,672,985	4,488,237	184,748	-	-	-	-	-	-	-
ACCIONES DE INTELIGENCIA PATRIMONIAL Y ECONÓMICA	5,808,306	5,808,306	5,641,196	167,110	-	-	-	-	-	-	-
UNIDAD DE INTELIGENCIA PATRIMONIAL Y ECONÓMICA	1,981,975	1,981,975	1,925,323	56,652	-	-	-	-	-	-	-
DIRECCIÓN DE ANÁLISIS	2,318,229	2,318,229	2,252,228	66,001	-	-	-	-	-	-	-
DIRECCIÓN DE PROCESOS LEGALES	1,508,102	1,508,102	1,463,645	44,457	-	-	-	-	-	-	-
SUPERVISAR, CONTROLAR Y ANALIZAR LA POLÍTICA PRESUPUESTAL DEL INGRESO	4,001,202	4,001,202	3,867,907	133,295	-	-	-	-	-	-	-
COORDINACIÓN GENERAL DE ESTUDIOS NORMATIVOS Y ANÁLISIS SISTÉMICO FISCAL	4,001,202	4,001,202	3,867,907	133,295	-	-	-	-	-	-	-
REALIZAR ESTUDIOS ECONÓMICOS Y REGULACIÓN DE LA POLÍTICA DE INGRESOS	8,281,957	8,281,957	7,977,881	304,076	-	-	-	-	-	-	-
DIRECCIÓN DE INTELIGENCIA TRIBUTARIA	4,338,617	4,338,617	4,170,579	168,038	-	-	-	-	-	-	-



CLASIFICACIÓN FUNCIONAL - PROGRAMÁTICA POR TIPO Y RUBRO DE GASTO

FINANZAS - SECRETARÍA DE PLANEACIÓN Y FINANZAS

(PESOS)

FI / FN / SF / PP / AI / UR	Gasto Total	Gasto Corriente					Gasto Capital				Pensiones y Jubilaciones
		Suma	Servicios Personales	Gasto de Operación	Trans. Asig. Sub. y Otras Ayudas	Otros Corrientes	Suma	Inversión Pública	Trans. Asig. Sub. y Otras Ayudas	Otros Inversión	
DIRECCIÓN DE APOYO TÉCNICO Y LEGAL	3,943,340	3,943,340	3,807,302	136,038	-	-	-	-	-	-	-
SUPERVISAR EL CUMPLIMIENTO DE LAS OBLIGACIONES FISCALES Y COORDINACIÓN FISCAL	2,175,828,812	2,175,828,812	110,694,923	349,491,894	1,715,641,995	-	-	-	-	-	-
DIRECCIÓN DE INGRESOS	2,175,828,812	2,175,828,812	110,694,923	349,491,894	1,715,641,995	-	-	-	-	-	-
RECAUDACIÓN EFICIENTE DE LOS INGRESOS ESTATALES	28,516,164	28,516,164	25,727,703	2,788,461	-	-	-	-	-	-	-
DIRECCIÓN DE RECAUDACIÓN	28,516,164	28,516,164	25,727,703	2,788,461	-	-	-	-	-	-	-
ACTOS DE FISCALIZACIÓN DE LAS OBLIGACIONES FISCALES	45,492,829	45,492,829	42,461,099	3,031,730	-	-	-	-	-	-	-
DIRECCIÓN DE FISCALIZACIÓN	45,492,829	45,492,829	42,461,099	3,031,730	-	-	-	-	-	-	-
FISCALIZACIÓN EN MATERIA DE COMERCIO EXTERIOR	23,133,454	23,133,454	11,456,248	11,677,206	-	-	-	-	-	-	-
DIRECCIÓN DE COMERCIO EXTERIOR	23,133,454	23,133,454	11,456,248	11,677,206	-	-	-	-	-	-	-
BRINDAR ASESORÍA JURÍDICA EN CUANTO A LA APLICACIÓN E INTERPRETACIÓN DE LA LEGISLACIÓN FISCAL	12,318,968	12,318,968	11,768,606	550,362	-	-	-	-	-	-	-
PROCURADURÍA FISCAL	5,686,520	5,686,520	5,371,378	315,142	-	-	-	-	-	-	-
DIRECCIÓN DE ASUNTOS FISCALES LITIGIOSOS	4,484,520	4,484,520	4,330,032	154,488	-	-	-	-	-	-	-
DIRECCIÓN DE ASUNTOS FISCALES CONSULTIVOS	2,147,928	2,147,928	2,067,196	80,732	-	-	-	-	-	-	-
M001 APOYO ADMINISTRATIVO Y JURÍDICO	14,814,258	14,814,258	14,306,562	507,696	-	-	-	-	-	-	-
DISEÑAR Y DIRIGIR LAS POLÍTICAS PÚBLICAS DE PLANEACIÓN Y FINANZAS Y LAS ESTRATEGIAS PARA SU IMPLEMENTACIÓN	6,437,418	6,437,418	6,196,718	240,700	-	-	-	-	-	-	-
DIRECCIÓN DE LO CONTENCIOSO ADMINISTRATIVO	6,437,418	6,437,418	6,196,718	240,700	-	-	-	-	-	-	-
SERVICIOS DE APOYO ADMINISTRATIVO Y JURÍDICO	8,376,840	8,376,840	8,109,844	266,996	-	-	-	-	-	-	-
DIRECCIÓN GENERAL JURÍDICA	3,642,456	3,642,456	3,518,740	123,716	-	-	-	-	-	-	-
DIRECCIÓN DE VINCULACIÓN Y SEGUIMIENTO JURÍDICO	4,734,384	4,734,384	4,591,104	143,280	-	-	-	-	-	-	-
N004 FIDEICOMISO ESTATAL PARA LA ATENCIÓN A DESASTRES NATURALES	145,000,000	130,000,000	-	130,000,000	-	-	15,000,000	-	-	15,000,000	-
PREVENCIÓN Y ATENCIÓN DE DESASTRES NATURALES	145,000,000	130,000,000	-	130,000,000	-	-	15,000,000	-	-	15,000,000	-
UNIDAD DE PROGRAMACIÓN Y PRESUPUESTO	145,000,000	130,000,000	-	130,000,000	-	-	15,000,000	-	-	15,000,000	-
P004 GESTIÓN PARA RESULTADOS DE LA ADMINISTRACIÓN PÚBLICA	557,971,666	557,971,666	104,923,205	373,799,271	79,249,190	-	-	-	-	-	-
DISEÑAR Y DIRIGIR LAS POLÍTICAS PÚBLICAS DE PLANEACIÓN Y FINANZAS Y LAS ESTRATEGIAS PARA SU IMPLEMENTACIÓN	91,826,679	91,826,679	11,443,351	1,134,138	79,249,190	-	-	-	-	-	-
OFICINA DEL C. SECRETARIO	91,826,679	91,826,679	11,443,351	1,134,138	79,249,190	-	-	-	-	-	-



CLASIFICACIÓN FUNCIONAL - PROGRAMÁTICA POR TIPO Y RUBRO DE GASTO

FINANZAS - SECRETARÍA DE PLANEACIÓN Y FINANZAS

(PESOS)

FI / FN / SF / PP / AI / UR	Gasto Total	Gasto Corriente					Gasto Capital				Pensiones y Jubilaciones
		Suma	Servicios Personales	Gasto de Operación	Trans. Asig. Sub. y Otras Ayudas	Otros Corrientes	Suma	Inversión Pública	Trans. Asig. Sub. y Otras Ayudas	Otros Inversión	
ESTABLECER NORMAS Y MECANISMOS PARA LA ORGANIZACIÓN, FUNCIONAMIENTO, EVALUACIÓN Y CONTROL, DISEÑO E IMPLEMENTACIÓN DE POLÍTICAS	4,821,002	4,821,002	4,611,947	209,055	-	-	-	-	-	-	-
SUBSECRETARÍA DE EGRESOS	4,821,002	4,821,002	4,611,947	209,055	-	-	-	-	-	-	-
GASTO TRANSPARENTE Y ORIENTADO A RESULTADOS	24,677,025	24,677,025	14,344,231	10,332,794	-	-	-	-	-	-	-
DIRECCIÓN DE CONTABILIDAD	24,677,025	24,677,025	14,344,231	10,332,794	-	-	-	-	-	-	-
ANALIZAR LA POLÍTICA PRESUPUESTAL DEL GASTO	36,540,037	36,540,037	35,360,995	1,179,042	-	-	-	-	-	-	-
DIRECCIÓN DE PROGRAMACIÓN, SEGUIMIENTO Y ANÁLISIS DEL GASTO	9,613,789	9,613,789	9,280,523	333,266	-	-	-	-	-	-	-
DIRECCIÓN DE PRESUPUESTO Y POLÍTICA PRESUPUESTAL	26,926,248	26,926,248	26,080,472	845,776	-	-	-	-	-	-	-
FUNCIONES DE TESORERÍA EFICIENTES Y TRANSPARENTES	21,218,244	21,218,244	11,373,128	9,845,116	-	-	-	-	-	-	-
DIRECCIÓN DE TESORERÍA	21,218,244	21,218,244	11,373,128	9,845,116	-	-	-	-	-	-	-
MECANISMOS DE CONTROL Y SEGUIMIENTO FINANCIERO DE INVERSIÓN PÚBLICA Y OTRAS OBLIGACIONES	26,448,756	26,448,756	25,616,270	832,486	-	-	-	-	-	-	-
UNIDAD DE INVERSIÓN, DEUDA Y OTRAS OBLIGACIONES	5,670,594	5,670,594	5,475,195	195,399	-	-	-	-	-	-	-
DIRECCIÓN DE SEGUIMIENTO A LA INVERSIÓN	12,750,046	12,750,046	12,362,165	387,881	-	-	-	-	-	-	-
DIRECCIÓN DE DEUDA PÚBLICA	8,028,116	8,028,116	7,778,910	249,206	-	-	-	-	-	-	-
CUMPLIMIENTO DE LAS OBLIGACIONES Y EMPRÉSTITOS, CONTRAÍDO EN FORMA DIRECTA Y CONTINGENTE POR EL ESTADO Y/O SUS MUNICIPIOS	352,439,923	352,439,923	2,173,283	350,266,640	-	-	-	-	-	-	-
UNIDAD DE PROGRAMACIÓN Y PRESUPUESTO	352,439,923	352,439,923	2,173,283	350,266,640	-	-	-	-	-	-	-
P005 PLANEACIÓN Y EVALUACIÓN ESTRATÉGICA	12,003,658	12,003,658	2,526,945	9,476,713	-	-	-	-	-	-	-
EVALUACIÓN DEL DESEMPEÑO DE POLÍTICAS Y PROGRAMAS	12,003,658	12,003,658	2,526,945	9,476,713	-	-	-	-	-	-	-
DIRECCIÓN DE EVALUACIÓN	12,003,658	12,003,658	2,526,945	9,476,713	-	-	-	-	-	-	-
OTROS SERVICIOS GENERALES	117,468,977	117,468,977	80,274,295	37,194,682	-	-	-	-	-	-	-
SERVICIOS REGISTRALES, ADMINISTRATIVOS Y PATRIMONIALES	114,015,655	114,015,655	77,107,224	36,908,431	-	-	-	-	-	-	-
E017 MODERNIZACIÓN DEL REGISTRO PÚBLICO DE LA PROPIEDAD	25,747,558	25,747,558	-	25,747,558	-	-	-	-	-	-	-
VALUAR ACTIVOS INMUEBLES Y GENERAR PRODUCTOS GEOGRÁFICOS Y CATASTRALES	25,747,558	25,747,558	-	25,747,558	-	-	-	-	-	-	-
INSTITUTO REGISTRAL Y CATASTRAL DEL ESTADO DE PUEBLA	25,747,558	25,747,558	-	25,747,558	-	-	-	-	-	-	-
E018 IMPLEMENTACIÓN DE LA ACTIVIDAD CATASTRAL EN EL ESTADO DE PUEBLA	88,268,097	88,268,097	77,107,224	11,160,873	-	-	-	-	-	-	-
VALUAR ACTIVOS INMUEBLES Y GENERAR PRODUCTOS GEOGRÁFICOS Y CATASTRALES	88,268,097	88,268,097	77,107,224	11,160,873	-	-	-	-	-	-	-



CLASIFICACIÓN FUNCIONAL - PROGRAMÁTICA POR TIPO Y RUBRO DE GASTO

FINANZAS - SECRETARÍA DE PLANEACIÓN Y FINANZAS
(PESOS)

FI / FN / SF / PP / AI / UR	Gasto Total	Gasto Corriente					Gasto Capital				Pensiones y Jubilaciones
		Suma	Servicios Personales	Gasto de Operación	Trans. Asig. Sub. y Otras Ayudas	Otros Corrientes	Suma	Inversión Pública	Trans. Asig. Sub. y Otras Ayudas	Otros Inversión	
INSTITUTO REGISTRAL Y CATASTRAL DEL ESTADO DE PUEBLA	88,268,097	88,268,097	77,107,224	11,160,873	-	-	-	-	-	-	-
SERVICIOS ESTADÍSTICOS	3,453,322	3,453,322	3,167,071	286,251	-	-	-	-	-	-	-
P005 PLANEACIÓN Y EVALUACIÓN ESTRATÉGICA	3,453,322	3,453,322	3,167,071	286,251	-	-	-	-	-	-	-
SISTEMA ESTATAL DE INFORMACIÓN ESTADÍSTICA, GEOGRÁFICA Y DE GESTIÓN DEL ESTADO	3,453,322	3,453,322	3,167,071	286,251	-	-	-	-	-	-	-
DIRECCIÓN DE ESTADÍSTICA E INFORMACIÓN	3,453,322	3,453,322	3,167,071	286,251	-	-	-	-	-	-	-



CLASIFICACIÓN PROGRAMÁTICA - ADMINISTRATIVA POR TIPO Y RUBRO DE GASTO

FINANZAS - SECRETARÍA DE PLANEACIÓN Y FINANZAS

(PESOS)

Programas Presupuestarios por Tipología	Gasto Total	Gasto Corriente					Gasto Capital				Pensiones y Jubilaciones
		Suma	Servicios Personales	Gasto de Operación	Trans. Asig. Sub. y Otras Ayudas	Otros Corrientes	Suma	Inversión Pública	Trans. Asig. Sub. y Otras Ayudas	Otros Inversión	
TOTAL	3,233,515,677	3,218,515,677	459,198,807	962,978,707	1,796,338,163	-	15,000,000	-	-	15,000,000	-
PROGRAMAS	3,233,515,677	3,218,515,677	459,198,807	962,978,707	1,796,338,163	-	15,000,000	-	-	15,000,000	-
DESEMPEÑO DE LAS FUNCIONES	3,014,246,217	3,014,246,217	428,443,041	789,465,013	1,796,338,163	-	-	-	-	-	-
E PRESTACIÓN DE SERVICIOS PÚBLICOS	114,015,655	114,015,655	77,107,224	36,908,431	-	-	-	-	-	-	-
E017 MODERNIZACIÓN DEL REGISTRO PÚBLICO DE LA PROPIEDAD	25,747,558	25,747,558	-	25,747,558	-	-	-	-	-	-	-
A001 INSTITUTO REGISTRAL Y CATASTRAL DEL ESTADO DE PUEBLA	25,747,558	25,747,558	-	25,747,558	-	-	-	-	-	-	-
E018 IMPLEMENTACIÓN DE LA ACTIVIDAD CATASTRAL EN EL ESTADO DE PUEBLA	88,268,097	88,268,097	77,107,224	11,160,873	-	-	-	-	-	-	-
A001 INSTITUTO REGISTRAL Y CATASTRAL DEL ESTADO DE PUEBLA	88,268,097	88,268,097	77,107,224	11,160,873	-	-	-	-	-	-	-
G REGULACIÓN Y SUPERVISIÓN	2,308,054,677	2,308,054,677	224,083,800	368,328,882	1,715,641,995	-	-	-	-	-	-
G001 RECAUDACIÓN EFICIENTE	2,308,054,677	2,308,054,677	224,083,800	368,328,882	1,715,641,995	-	-	-	-	-	-
1200 UNIDAD DE INTELIGENCIA PATRIMONIAL Y ECONÓMICA	1,981,975	1,981,975	1,925,323	56,652	-	-	-	-	-	-	-
1201 DIRECCIÓN DE ANÁLISIS	2,318,229	2,318,229	2,252,228	66,001	-	-	-	-	-	-	-
1202 DIRECCIÓN DE PROCESOS LEGALES	1,508,102	1,508,102	1,463,645	44,457	-	-	-	-	-	-	-
3000 SUBSECRETARÍA DE INGRESOS	4,672,985	4,672,985	4,488,237	184,748	-	-	-	-	-	-	-
3001 DIRECCIÓN DE INTELIGENCIA TRIBUTARIA	4,338,617	4,338,617	4,170,579	168,038	-	-	-	-	-	-	-
3002 DIRECCIÓN DE APOYO TÉCNICO Y LEGAL	3,943,340	3,943,340	3,807,302	136,038	-	-	-	-	-	-	-
3100 COORDINACIÓN GENERAL DE ESTUDIOS NORMATIVOS Y ANÁLISIS SISTÉMICO FISCAL	4,001,202	4,001,202	3,867,907	133,295	-	-	-	-	-	-	-
3101 DIRECCIÓN DE INGRESOS	2,175,828,812	2,175,828,812	110,694,923	349,491,894	1,715,641,995	-	-	-	-	-	-
3102 DIRECCIÓN DE RECAUDACIÓN	28,516,164	28,516,164	25,727,703	2,788,461	-	-	-	-	-	-	-
3103 DIRECCIÓN DE FISCALIZACIÓN	45,492,829	45,492,829	42,461,099	3,031,730	-	-	-	-	-	-	-
3104 DIRECCIÓN DE COMERCIO EXTERIOR	23,133,454	23,133,454	11,456,248	11,677,206	-	-	-	-	-	-	-
5000 PROCURADURÍA FISCAL	5,686,520	5,686,520	5,371,378	315,142	-	-	-	-	-	-	-
5001 DIRECCIÓN DE ASUNTOS FISCALES LITIGIOSOS	4,484,520	4,484,520	4,330,032	154,488	-	-	-	-	-	-	-
5002 DIRECCIÓN DE ASUNTOS FISCALES CONSULTIVOS	2,147,928	2,147,928	2,067,196	80,732	-	-	-	-	-	-	-
P PLANEACIÓN, SEGUIMIENTO Y EVALUACIÓN DE POLÍTICAS PÚBLICAS	592,175,885	592,175,885	127,252,017	384,227,700	80,696,168	-	-	-	-	-	-
P004 GESTIÓN PARA RESULTADOS DE LA ADMINISTRACIÓN PÚBLICA	566,581,366	566,581,366	113,203,024	374,129,152	79,249,190	-	-	-	-	-	-
1000 OFICINA DEL C. SECRETARIO	91,826,679	91,826,679	11,443,351	1,134,138	79,249,190	-	-	-	-	-	-
4000 SUBSECRETARÍA DE EGRESOS	4,821,002	4,821,002	4,611,947	209,055	-	-	-	-	-	-	-
4100 UNIDAD DE PROGRAMACIÓN Y PRESUPUESTO	352,439,923	352,439,923	2,173,283	350,266,640	-	-	-	-	-	-	-



CLASIFICACIÓN PROGRAMÁTICA - ADMINISTRATIVA POR TIPO Y RUBRO DE GASTO

FINANZAS - SECRETARÍA DE PLANEACIÓN Y FINANZAS

(PESOS)

Programas Presupuestarios por Tipología	Gasto Total	Gasto Corriente					Gasto Capital				Pensiones y Jubilaciones
		Suma	Servicios Personales	Gasto de Operación	Trans. Asig. Sub. y Otras Ayudas	Otros Corrientes	Suma	Inversión Pública	Trans. Asig. Sub. y Otras Ayudas	Otros Inversión	
4101 DIRECCIÓN DE PROGRAMACIÓN, SEGUIMIENTO Y ANÁLISIS DEL GASTO	9,613,789	9,613,789	9,280,523	333,266	-	-	-	-	-	-	-
4102 DIRECCIÓN DE PRESUPUESTO Y POLÍTICA PRESUPUESTAL	26,926,248	26,926,248	26,080,472	845,776	-	-	-	-	-	-	-
4103 DIRECCIÓN DE CONTABILIDAD	24,677,025	24,677,025	14,344,231	10,332,794	-	-	-	-	-	-	-
4104 DIRECCIÓN DE TESORERÍA	21,218,244	21,218,244	11,373,128	9,845,116	-	-	-	-	-	-	-
4105 DIRECCIÓN DE CONTROL PRESUPUESTAL	8,609,700	8,609,700	8,279,819	329,881	-	-	-	-	-	-	-
4200 UNIDAD DE INVERSIÓN, DEUDA Y OTRAS OBLIGACIONES	5,670,594	5,670,594	5,475,195	195,399	-	-	-	-	-	-	-
4201 DIRECCIÓN DE SEGUIMIENTO A LA INVERSIÓN	12,750,046	12,750,046	12,362,165	387,881	-	-	-	-	-	-	-
4202 DIRECCIÓN DE DEUDA PÚBLICA	8,028,116	8,028,116	7,778,910	249,206	-	-	-	-	-	-	-
P005 PLANEACIÓN Y EVALUACIÓN ESTRATÉGICA	25,594,519	25,594,519	14,048,993	10,098,548	1,446,978	-	-	-	-	-	-
2000 SUBSECRETARÍA DE PLANEACIÓN	3,187,236	3,187,236	3,056,829	130,407	-	-	-	-	-	-	-
2001 DIRECCIÓN DE ESTADÍSTICA E INFORMACIÓN	3,453,322	3,453,322	3,167,071	286,251	-	-	-	-	-	-	-
2002 DIRECCIÓN DE PLANEACIÓN Y DESARROLLO	6,950,303	6,950,303	5,298,148	205,177	1,446,978	-	-	-	-	-	-
2003 DIRECCIÓN DE EVALUACIÓN	12,003,658	12,003,658	2,526,945	9,476,713	-	-	-	-	-	-	-
ADMINISTRATIVOS Y DE APOYO	74,269,460	74,269,460	30,755,766	43,513,694	-	-	-	-	-	-	-
M APOYO AL PROCESO PRESUPUESTARIO Y PARA MEJORAR LA EFICIENCIA INSTITUCIONAL	74,269,460	74,269,460	30,755,766	43,513,694	-	-	-	-	-	-	-
M001 APOYO ADMINISTRATIVO Y JURÍDICO	74,269,460	74,269,460	30,755,766	43,513,694	-	-	-	-	-	-	-
1100 DIRECCIÓN GENERAL JURÍDICA	3,642,456	3,642,456	3,518,740	123,716	-	-	-	-	-	-	-
1101 DIRECCIÓN DE LO CONTENCIOSO ADMINISTRATIVO	6,437,418	6,437,418	6,196,718	240,700	-	-	-	-	-	-	-
1102 DIRECCIÓN DE VINCULACIÓN Y SEGUIMIENTO JURÍDICO	4,734,384	4,734,384	4,591,104	143,280	-	-	-	-	-	-	-
7101 DIRECCIÓN ADMINISTRATIVA	59,455,202	59,455,202	16,449,204	43,005,998	-	-	-	-	-	-	-
COMPROMISOS	145,000,000	130,000,000	-	130,000,000	-	-	15,000,000	-	-	15,000,000	-
N DESASTRES NATURALES	145,000,000	130,000,000	-	130,000,000	-	-	15,000,000	-	-	15,000,000	-
N004 FIDEICOMISO ESTATAL PARA LA ATENCIÓN A DESASTRES NATURALES	145,000,000	130,000,000	-	130,000,000	-	-	15,000,000	-	-	15,000,000	-
4100 UNIDAD DE PROGRAMACIÓN Y PRESUPUESTO	145,000,000	130,000,000	-	130,000,000	-	-	15,000,000	-	-	15,000,000	-



ANALÍTICO DE PLAZAS Y REMUNERACIONES
FINANZAS - SECRETARÍA DE PLANEACIÓN Y FINANZAS
(PESOS)

Descripción	Análítico de Plazas				Percepciones Brutas						ISN
	Categoría	Plazas	Horas	Total A=(B+C*H)	Sueldos y Salarios B	Total C=(D+E+F+G)	Seguridad Social D	Medidas de Protección al Salario E	Fondo de Ahorro para el Retiro F	Condiciones de Trabajo, Contratos Colectivos y otras Remuneraciones G	
TOTAL		2,129		472,036,223	322,538,936	136,660,099	27,513,527	41,734,562	3,779,196	63,632,814	12,837,189
SECRETARIO	G0201	1	-	1,180,193	924,957	224,959	130,622	84,289	10,048	-	30,277
SUB-SECRETARIO	G0301	4	-	3,699,117	2,976,176	626,514	360,672	238,098	27,744	-	96,428
COORDINADOR EJECUTIVO	G0313	1	-	924,467	744,044	156,325	90,168	59,221	6,936	-	24,098
COORDINADOR GENERAL ESPECIALIZADO	G0314	2	-	1,819,787	1,459,790	312,651	180,336	118,443	13,872	-	47,347
DIRECTOR GENERAL	G0403	2	-	1,535,932	1,268,347	226,920	129,804	87,130	9,985	-	40,664
TITULAR DE LA UNIDAD	G0407	3	-	2,310,169	1,902,521	346,469	194,707	136,784	14,977	-	61,179
COORDINADOR GENERAL	G0504	1	-	769,214	634,174	114,672	64,902	44,777	4,992	-	20,369
COORDINADOR CONSULTIVO	G0406	4	-	2,963,102	2,423,786	461,155	259,609	181,576	19,970	-	78,161
DIRECTOR DE ÁREA	G0501	25	-	16,551,540	14,135,762	1,967,795	1,087,164	797,003	83,628	-	447,983
SECRETARIO PARTICULAR DEL TITULAR	G0802	1	-	375,119	288,258	77,300	43,487	30,468	3,345	-	9,562
ANALISTA ESPECIALIZADO CONSULTIVO "A"	G0509	28	-	16,167,131	13,555,432	2,179,004	1,217,624	867,717	93,663	-	432,695
SUB-DIRECTOR	G0801	52	-	20,161,522	17,136,085	2,478,646	1,289,159	1,090,321	99,166	-	546,792
ANALISTA ESPECIALIZADO CONSULTIVO "B"	G0807	30	-	10,243,652	8,579,232	1,389,390	743,746	588,433	57,211	-	275,030
JEFE DE DEPARTAMENTO	G0805	144	-	39,056,621	31,923,359	6,094,169	3,139,569	2,713,095	241,505	-	1,039,094
ANALISTA ESPECIALIZADO CONSULTIVO "C"	G0808	10	-	2,531,473	2,049,726	414,854	218,026	180,057	16,771	-	66,893
ANALISTA ESPECIALIZADO	G0510	1	-	242,606	193,510	42,618	18,732	22,444	1,441	-	6,479
COORDINADOR CONFIANZA	G0601	22	-	4,376,372	3,502,429	758,043	368,803	360,871	28,369	-	115,899
JEFE DE OFICINA RECAUDADORA	G0704	26	-	6,307,146	5,237,136	899,806	430,342	436,361	33,103	-	170,205
SUPERVISOR "A"	G0804	52	-	9,549,369	7,714,146	1,580,460	745,168	777,971	57,321	-	254,764
ANALISTA DE COMPUTACION	G0810	57	-	10,528,440	8,570,021	1,677,385	816,819	797,734	62,832	-	281,033
REGISTRADOR PUBLICO	G0902	27	-	10,438,046	9,408,803	736,898	372,257	336,007	28,635	-	292,344
DELEGADO CATASTRAL	G0912	21	-	5,116,750	4,379,046	597,754	289,533	285,950	22,272	-	139,950
SUPERVISOR	G1001	2	-	389,016	325,306	53,198	26,096	25,095	2,007	-	10,512
ANALISTA	G1304	8	-	1,761,204	1,504,391	208,484	94,648	106,555	7,281	-	48,328
OFICIAL "R"	G0020	169	-	58,285,881	23,465,934	33,302,080	5,731,534	6,374,988	440,887	20,754,672	1,517,868
OFICIAL "M"	G0003	70	-	21,363,486	8,056,653	12,747,888	2,017,798	2,326,007	155,215	8,248,868	558,946
OFICIAL "I"	G0907	60	-	16,764,276	6,127,129	10,194,439	1,452,859	1,802,008	111,758	6,827,814	442,708
OFICIAL "E"	G0911	67	-	16,788,819	5,712,332	10,631,057	1,388,862	1,750,317	106,836	7,385,042	445,431
OFICIAL "A"	G1301	190	-	44,393,193	14,832,262	28,376,050	3,447,132	4,247,336	265,164	20,416,418	1,184,881
HONORARIOS	H0001	59	-	12,056,525	10,185,186	1,525,982	23,040	1,326,749	176,193	-	345,358
HONORARIOS	H0002	4	-	764,740	643,916	98,887	-	87,349	11,538	-	21,938
HONORARIOS	H0003	2	-	390,111	330,823	48,089	-	42,503	5,586	-	11,200
HONORARIOS	H0004	19	-	3,672,270	3,143,139	423,586	-	375,022	48,564	-	105,545
HONORARIOS	H0006	15	-	2,758,378	2,359,554	319,541	-	283,213	36,328	-	79,283
HONORARIOS	H0007	25	-	4,577,818	3,875,862	572,298	69,744	446,070	56,484	-	129,658
HONORARIOS	H0010	53	-	8,206,311	6,781,129	1,194,364	166,920	912,836	114,607	-	230,819
HONORARIOS	H0011	11	-	1,825,724	1,523,235	251,350	47,412	181,411	22,527	-	51,139



Descripción	Analítico de Plazas				Percepciones Brutas						ISN
	Categoría	Plazas	Horas	Total A=(B+C+H)	Sueldos y Salarios B	Total C=(D+E+F+G)	Seguridad Social D	Medidas de Protección al Salario E	Fondo de Ahorro para el Retiro F	Condiciones de Trabajo, Contratos Colectivos y otras Remuneraciones G	
HONORARIOS	H0015	37	-	6,117,595	5,217,277	726,693	86,976	570,204	69,513	-	173,624
HONORARIOS	H0020	74	-	9,763,819	8,182,005	1,303,643	82,080	1,090,370	131,193	-	278,171
HONORARIOS	H0025	275	-	38,936,452	33,220,895	4,603,656	306,432	3,842,484	454,740	-	1,111,901
HONORARIOS	H0031	24	-	3,302,385	2,801,213	407,486	48,288	321,654	37,544	-	93,686
HONORARIOS	H0037	65	-	8,289,021	7,037,616	1,015,125	80,220	838,357	96,548	-	236,279
HONORARIOS	H0043	85	-	8,189,906	6,715,269	1,240,696	33,804	1,082,758	124,134	-	233,941
HONORARIOS	H0044	133	-	16,834,706	14,445,586	1,906,693	93,096	1,635,324	178,273	-	482,427
HONORARIOS	H0052	67	-	7,978,426	6,815,639	935,231	84,348	769,567	81,317	-	227,556
HONORARIOS	H0058	63	-	7,471,698	6,463,318	793,835	34,752	688,170	70,913	-	214,545
HONORARIOS	H0065	25	-	2,841,697	2,477,822	281,850	-	256,332	25,518	-	82,025
HONORARIOS	H0074	5	-	675,907	603,665	52,690	-	48,085	4,606	-	19,552
HONORARIOS	H0082	5	-	589,780	518,130	54,772	6,240	44,489	4,043	-	16,879
HONORARIOS	H0093	3	-	199,309	166,915	26,651	-	24,559	2,092	-	5,744

Nota: La suma de los parciales puede no coincidir con el total, debido al redondeo.



RAMO: 07 FUNCIÓN PÚBLICA

Información Financiera Detallada | Gasto Programable



SÍNTESIS

MISIÓN

Garantizar a la sociedad el adecuado ejercicio de los recursos públicos, a través de los procesos de prevención, detección y sanción; observando que los Servidores Públicos en el desempeño de su empleo, cargo o comisión se apeguen a los principios de disciplina, legalidad, objetividad, profesionalismo, honradez, lealtad, imparcialidad, integridad, rendición de cuentas, eficacia y eficiencia.

CONTRIBUCIÓN AL PLAN ESTATAL DE DESARROLLO 2019 - 2024

De conformidad con lo establecido en el Plan Estatal de Desarrollo 2019-2024, para lograr que Puebla tenga un desarrollo sostenible, se ha considerado, además de los 4 Ejes de Gobierno, el Eje Especial Gobierno Democrático, Innovador y Transparente, el cual tiene como objetivo: Contribuir a un gobierno abierto que garantice el combate a la corrupción y la eficiencia en la gestión gubernamental, con perspectiva de género e interseccionalidad.

En este orden de ideas, la Secretaría de la Función Pública enfocará sus acciones para dar cumplimiento al Eje Especial Gobierno Democrático, Innovador y Transparente, particularmente en la Estrategia 3, cuyo objetivo es Fortalecer los mecanismos de planeación, control, evaluación y fiscalización en el sector gubernamental.

Además de dar puntual observancia a las líneas de acción de las temáticas 3 y 5 del Programa Especial de Igualdad Sustantiva, enfocadas a la igualdad laboral y empoderamiento de las mujeres, así como contribuir a transversalizar la perspectiva de género en la Administración Pública Estatal.

Con estas acciones también se busca contribuir al logro del Objetivo para el Desarrollo Sostenible 16: Paz, Justicia e Instituciones Sólidas, cuya finalidad es promover sociedades pacíficas para un desarrollo sostenible, facilitar el acceso a la justicia para todos y construir instituciones eficaces, responsables e inclusivas en todos los niveles.

PRINCIPALES PROGRAMAS PRESUPUESTARIOS

En el ámbito de sus atribuciones, para el ejercicio fiscal 2023, la Secretaría de la Función Pública considera los siguientes Programas Presupuestarios:

- **0001.** Inhibición y Sanción de Actos de Corrupción. Su objetivo es contribuir a la paz, estado de derecho y democracia, mediante el fortalecimiento de la ética y prevención de conflictos de interés, la atención oportuna de denuncias, así como la substanciación y sanción de faltas administrativas, para inhibir actos de corrupción.

SÍNTESIS

- **0002.** Mecanismos de Participación y Contraloría Social para la verificación y seguimiento de programas. Tiene por objeto contribuir a inhibir actos de corrupción en programas, obras y acciones, mediante la implementación de mecanismos de participación, contraloría social y vigilancia ciudadana.
- **0003.** Fiscalización a la Gestión Pública. Su objetivo es vigilar a través de la entidad fiscalizadora el uso de los recursos públicos en cumplimiento a las disposiciones legales y administrativas vigentes, mediante auditorías, evaluaciones e inspecciones con la finalidad de dar a conocer a la sociedad que su aplicación son los idóneos a través de la transparencia y rendición de cuentas.
- **P006.** Evaluación Gubernamental para el Fortalecimiento de la Gestión. Su objetivo es contribuir al mejoramiento de la gestión de la Administración Pública Estatal, mediante la evaluación de las acciones gubernamentales, así como de la evaluación de la calidad de trámites y servicios estatales.

ACCIONES Y PROYECTOS A DESARROLLAR

Para lograr los fines descritos, la Estrategia Programática del Ramo 07 Función Pública, considera cuatro Programas Presupuestarios sustantivos, en los cuales se encuentran las siguientes acciones y proyectos:

El Programa Presupuestario **0001** Inhibición y Sanción de Actos de Corrupción, se encargará de la prevención, detección, investigación y sanción de faltas administrativas y hechos de corrupción; es por ello que, mediante este se ejecutarán acciones preventivas para inhibir actos de corrupción, como la capacitación en materia de ética e integridad, seguimiento a la presentación de declaraciones de situación patrimonial y de intereses, otorgará constancias de registro al padrón de proveedores y registro de contratistas; aunado a lo anterior, se impulsarán acciones para detectar actos de corrupción tales como la recepción y atención de denuncias, además realizará visitas de verificación a oficinas gubernamentales y se encargará de recopilar, analizar e integrar información que fomente el correcto desempeño de las personas servidoras públicas utilizando métodos de análisis de información para combatir prácticas irregulares, conjuntamente ejecutará estrategias y programas para el combate a la corrupción y practicará las diligencias necesarias para el logro de sus objetivos; del mismo modo, se realizarán acciones para investigar, iniciar y resolver los expedientes de procedimientos en materia de responsabilidad administrativa, atender recursos de revocación y amparos, e imponer, en su caso, las sanciones que procedan en contra de las personas servidoras públicas que cometan faltas administrativas, igualmente ejecutará acciones de coordinación interinstitucional.

En el Programa Presupuestario **0002** Mecanismos de Participación y Contraloría Social para la verificación y seguimiento de programas,

SÍNTESIS

se suscribirá y dará seguimiento al Programa Anual de Trabajo (PAT) de Ciudadanización y Controlaría Social, para la difusión y capacitación de beneficiarios y servidores públicos de programas sociales federales; se realizará la promoción y seguimiento de la contraloría social en programas estatales, a fin de prevenir actos de corrupción, mediante acciones de capacitación, difusión y verificación; y se implementarán mecanismos alternos para promover la participación social, como los programas dirigidos a niñas, niños y adolescentes.

A través del Programa Presupuestario **O003** Fiscalización a la Gestión Pública, se realizarán auditorías a programas o acciones aplicando técnicas y procedimientos e inspecciones físicas a obras públicas contando con el apoyo de un laboratorio de control de calidad, verificando el cumplimiento de las disposiciones legales y administrativas vigentes ejecutadas con recurso federal y estatal. Además, se dará seguimiento a los hallazgos determinados y en coordinación con los entes fiscalizadores se mantendrá comunicación constante acerca de las auditorías practicadas al Gobierno del Estado de Puebla.

En el Programa Presupuestario **P006** Evaluación Gubernamental para el Fortalecimiento de la Gestión, en el marco del Sistema Estatal de Evaluación del Desempeño (SEED) se efectuará la evaluación de la gestión a los Programas Presupuestarios de las Dependencias y Entidades de la Administración Pública Estatal, fortaleciendo las capacidades de las personas servidoras públicas en materia de evaluación, así como la evaluación de la percepción sobre la honestidad y la calidad de los trámites y servicios prioritarios de las Dependencias y Entidades de la Administración Pública Estatal, a fin de identificar áreas de oportunidad para la implementación de acciones de mejora.

METAS A ALCANZAR DE LOS INDICADORES ESTRATÉGICOS

Los Programas Presupuestarios referidos contribuyen a la inhibición contra la corrupción, un fenómeno multifactorial que tiene gran impacto en el desarrollo de la sociedad, por lo cual, la estrategia a implementar considera acciones de corto, mediano y largo plazo. Para el ejercicio fiscal 2023, de manera prioritaria se atenderán los siguientes Indicadores Estratégicos:

- Percepción sobre la frecuencia de corrupción en la Entidad, a fin de alcanzar una meta de 86.10 % de la población de 18 años y más, que perciben como frecuente y muy frecuente la corrupción en la Entidad.
- Tasa de prevalencia de corrupción en trámites, por cada 100 mil habitantes, cuya meta es mantener una cantidad máxima de 19 mil 585 por parte de la población que tuvo un contacto con alguna persona servidora pública y experimentó al menos un acto de corrupción.
- Porcentaje de observaciones atendidas, lograr que el 50.00 % de las observaciones realizadas a los entes auditados sean atendidas.



SÍNTESIS

- Porcentaje de actos de corrupción señalados por los usuarios de trámites y servicios brindados por las instituciones de la Administración Pública Estatal, cuya meta es que sea 3.00 % como máximo.
- Promedio de habitantes del Estado de Puebla participantes por cada mecanismo de participación y contraloría social implementado, a fin de alcanzar una meta de 1,250 personas.



SECRETARÍA DE LA FUNCIÓN PÚBLICA

Información Financiera Detallada | Gasto Programable





CLASIFICACIÓN ECONÓMICA POR CAPÍTULO Y TIPO DE GASTO

FUNCIÓN PÚBLICA - SECRETARÍA DE LA FUNCIÓN PÚBLICA

(PESOS)

Capítulo	Total	Gasto Corriente	Gasto de Capital
TOTAL	156,309,469	156,309,469	-
SERVICIOS PERSONALES	133,972,279	133,972,279	-
MATERIALES Y SUMINISTROS	5,615,866	5,615,866	-
SERVICIOS GENERALES	15,645,998	15,645,998	-
TRANSFERENCIAS, ASIGNACIONES, SUBSIDIOS Y OTRAS AYUDAS	1,075,326	1,075,326	-



CLASIFICACIÓN ADMINISTRATIVA - PROGRAMÁTICA POR TIPO Y RUBRO DE GASTO
FUNCIÓN PÚBLICA - SECRETARÍA DE LA FUNCIÓN PÚBLICA
(PESOS)

UR	PP	Gasto Total	Gasto Corriente					Gasto Capital				Pensiones y Jubilaciones
			Suma	Servicios Personales	Gasto de Operación	Trans. Asig. Sub. y Otras Ayudas	Otros Corrientes	Suma	Inversión Pública	Trans. Asig. Sub. y Otras Ayudas	Otros Inversión	
Total		156,309,469	156,309,469	133,972,279	21,261,864	1,075,326	-	-	-	-	-	-
OFICINA DEL C. SECRETARIO		4,133,885	4,133,885	3,751,594	382,291	-	-	-	-	-	-	-
O001	INHIBICIÓN Y SANCIÓN DE ACTOS DE CORRUPCIÓN	109,497	109,497	-	109,497	-	-	-	-	-	-	-
O002	MECANISMOS DE PARTICIPACIÓN Y CONTRALORÍA SOCIAL PARA LA VERIFICACIÓN Y SEGUIMIENTO DE PROGRAMAS	3,905,935	3,905,935	3,751,594	154,341	-	-	-	-	-	-	-
O003	FISCALIZACIÓN A LA GESTIÓN PÚBLICA	65,533	65,533	-	65,533	-	-	-	-	-	-	-
P006	EVALUACIÓN GUBERNAMENTAL PARA EL FORTALECIMIENTO DE LA GESTIÓN	52,920	52,920	-	52,920	-	-	-	-	-	-	-
DIRECCIÓN DE SEGUIMIENTO DE OBSERVACIONES E INFORME DE GOBIERNO		2,888,703	2,888,703	2,793,397	95,306	-	-	-	-	-	-	-
O003	FISCALIZACIÓN A LA GESTIÓN PÚBLICA	2,888,703	2,888,703	2,793,397	95,306	-	-	-	-	-	-	-
COORDINACIÓN GENERAL DE CONTRALORÍA SOCIAL, PARTICIPACIÓN Y EVALUACIÓN		1,349,258	1,349,258	1,248,730	100,528	-	-	-	-	-	-	-
O002	MECANISMOS DE PARTICIPACIÓN Y CONTRALORÍA SOCIAL PARA LA VERIFICACIÓN Y SEGUIMIENTO DE PROGRAMAS	1,349,258	1,349,258	1,248,730	100,528	-	-	-	-	-	-	-
DIRECCIÓN DE CONTRALORÍA SOCIAL		5,821,291	5,821,291	5,614,411	206,880	-	-	-	-	-	-	-
O002	MECANISMOS DE PARTICIPACIÓN Y CONTRALORÍA SOCIAL PARA LA VERIFICACIÓN Y SEGUIMIENTO DE PROGRAMAS	5,821,291	5,821,291	5,614,411	206,880	-	-	-	-	-	-	-
DIRECCIÓN DE EVALUACIÓN		1,967,859	1,967,859	1,897,643	70,216	-	-	-	-	-	-	-
P006	EVALUACIÓN GUBERNAMENTAL PARA EL FORTALECIMIENTO DE LA GESTIÓN	1,967,859	1,967,859	1,897,643	70,216	-	-	-	-	-	-	-
ÓRGANO INTERNO DE CONTROL DE LA SECRETARÍA DE LA FUNCIÓN PÚBLICA		2,227,055	2,227,055	2,127,345	99,710	-	-	-	-	-	-	-
O001	INHIBICIÓN Y SANCIÓN DE ACTOS DE CORRUPCIÓN	39,117	39,117	-	39,117	-	-	-	-	-	-	-
O003	FISCALIZACIÓN A LA GESTIÓN PÚBLICA	2,187,938	2,187,938	2,127,345	60,593	-	-	-	-	-	-	-
COORDINACIÓN GENERAL JURÍDICA		1,664,066	1,664,066	1,584,091	79,975	-	-	-	-	-	-	-
O001	INHIBICIÓN Y SANCIÓN DE ACTOS DE CORRUPCIÓN	1,664,066	1,664,066	1,584,091	79,975	-	-	-	-	-	-	-
DIRECCIÓN DE ANÁLISIS JURÍDICO		1,569,159	1,569,159	1,508,746	60,413	-	-	-	-	-	-	-
O001	INHIBICIÓN Y SANCIÓN DE ACTOS DE CORRUPCIÓN	1,569,159	1,569,159	1,508,746	60,413	-	-	-	-	-	-	-
DIRECCIÓN JURÍDICA CONTENCIOSA		2,261,659	2,261,659	2,183,723	77,936	-	-	-	-	-	-	-
O001	INHIBICIÓN Y SANCIÓN DE ACTOS DE CORRUPCIÓN	2,261,659	2,261,659	2,183,723	77,936	-	-	-	-	-	-	-
COORDINACIÓN GENERAL DE ÓRGANOS DE VIGILANCIA Y CONTROL		53,909,361	53,909,361	52,391,364	1,517,997	-	-	-	-	-	-	-



CLASIFICACIÓN ADMINISTRATIVA - PROGRAMÁTICA POR TIPO Y RUBRO DE GASTO
FUNCIÓN PÚBLICA - SECRETARÍA DE LA FUNCIÓN PÚBLICA
(PESOS)

UR	PP	Gasto Total	Gasto Corriente					Gasto Capital				Pensiones y Jubilaciones
			Suma	Servicios Personales	Gasto de Operación	Trans. Asig. Sub. y Otras Ayudas	Otros Corrientes	Suma	Inversión Pública	Trans. Asig. Sub. y Otras Ayudas	Otros Inversión	
0001	INHIBICIÓN Y SANCIÓN DE ACTOS DE CORRUPCIÓN	42,974	42,974	-	42,974	-	-	-	-	-	-	-
0003	FISCALIZACIÓN A LA GESTIÓN PÚBLICA	53,866,387	53,866,387	52,391,364	1,475,023	-	-	-	-	-	-	-
UNIDAD DE VINCULACIÓN CON EL SISTEMA ESTATAL ANTICORRUPCIÓN		2,752,391	2,752,391	2,128,577	623,814	-	-	-	-	-	-	-
0001	INHIBICIÓN Y SANCIÓN DE ACTOS DE CORRUPCIÓN	2,752,391	2,752,391	2,128,577	623,814	-	-	-	-	-	-	-
DIRECCIÓN DE ANÁLISIS DE LA INFORMACIÓN		1,837,607	1,837,607	1,771,720	65,887	-	-	-	-	-	-	-
0001	INHIBICIÓN Y SANCIÓN DE ACTOS DE CORRUPCIÓN	1,837,607	1,837,607	1,771,720	65,887	-	-	-	-	-	-	-
DIRECCIÓN DE NORMAS Y PROCEDIMIENTOS		826,260	826,260	804,242	22,018	-	-	-	-	-	-	-
0001	INHIBICIÓN Y SANCIÓN DE ACTOS DE CORRUPCIÓN	826,260	826,260	804,242	22,018	-	-	-	-	-	-	-
DIRECCIÓN DE REGISTRO, EVOLUCIÓN Y VERIFICACIÓN PATRIMONIAL		1,053,643	1,053,643	943,143	110,500	-	-	-	-	-	-	-
0001	INHIBICIÓN Y SANCIÓN DE ACTOS DE CORRUPCIÓN	1,053,643	1,053,643	943,143	110,500	-	-	-	-	-	-	-
SUBSECRETARÍA DE CONTROL Y AUDITORÍA		3,066,371	3,066,371	2,936,426	129,945	-	-	-	-	-	-	-
0003	FISCALIZACIÓN A LA GESTIÓN PÚBLICA	3,066,371	3,066,371	2,936,426	129,945	-	-	-	-	-	-	-
COORDINACIÓN GENERAL DE AUDITORÍA Y EVALUACIÓN DE LA GESTIÓN PÚBLICA		2,122,050	2,122,050	959,218	117,506	1,045,326	-	-	-	-	-	-
0003	FISCALIZACIÓN A LA GESTIÓN PÚBLICA	2,122,050	2,122,050	959,218	117,506	1,045,326	-	-	-	-	-	-
DIRECCIÓN DE AUDITORÍA Y CONTROL A OBRA PÚBLICA		6,676,460	6,676,460	4,712,567	1,963,893	-	-	-	-	-	-	-
0003	FISCALIZACIÓN A LA GESTIÓN PÚBLICA	6,676,460	6,676,460	4,712,567	1,963,893	-	-	-	-	-	-	-
DIRECCIÓN DE AUDITORÍA Y CONTROL DE PROGRAMAS		3,028,228	3,028,228	2,820,317	207,911	-	-	-	-	-	-	-
0003	FISCALIZACIÓN A LA GESTIÓN PÚBLICA	3,028,228	3,028,228	2,820,317	207,911	-	-	-	-	-	-	-
COORDINACIÓN GENERAL DE AUDITORÍAS ESPECIALES Y EXTERNAS		4,570,068	4,570,068	2,444,568	2,125,500	-	-	-	-	-	-	-
0003	FISCALIZACIÓN A LA GESTIÓN PÚBLICA	4,570,068	4,570,068	2,444,568	2,125,500	-	-	-	-	-	-	-
SUBSECRETARÍA DE RESPONSABILIDADES		4,899,920	4,899,920	4,729,888	170,032	-	-	-	-	-	-	-
0001	INHIBICIÓN Y SANCIÓN DE ACTOS DE CORRUPCIÓN	4,899,920	4,899,920	4,729,888	170,032	-	-	-	-	-	-	-
DIRECCIÓN DE SEGUIMIENTO A RESPONSABILIDADES		1,658,564	1,658,564	1,574,792	83,772	-	-	-	-	-	-	-
0001	INHIBICIÓN Y SANCIÓN DE ACTOS DE CORRUPCIÓN	1,658,564	1,658,564	1,574,792	83,772	-	-	-	-	-	-	-
DIRECCIÓN DE ATENCIÓN A QUEJAS Y DENUNCIAS		1,909,615	1,909,615	1,686,757	222,858	-	-	-	-	-	-	-



CLASIFICACIÓN ADMINISTRATIVA - PROGRAMÁTICA POR TIPO Y RUBRO DE GASTO
FUNCIÓN PÚBLICA - SECRETARÍA DE LA FUNCIÓN PÚBLICA
(PESOS)

UR	PP	Gasto Total	Gasto Corriente					Gasto Capital				Pensiones y Jubilaciones
			Suma	Servicios Personales	Gasto de Operación	Trans. Asig. Sub. y Otras Ayudas	Otros Corrientes	Suma	Inversión Pública	Trans. Asig. Sub. y Otras Ayudas	Otros Inversión	
0001	INHIBICIÓN Y SANCIÓN DE ACTOS DE CORRUPCIÓN	1,909,615	1,909,615	1,686,757	222,858	-	-	-	-	-	-	-
DIRECCIÓN DE PADRONES		2,885,454	2,885,454	2,781,284	104,170	-	-	-	-	-	-	-
0001	INHIBICIÓN Y SANCIÓN DE ACTOS DE CORRUPCIÓN	2,885,454	2,885,454	2,781,284	104,170	-	-	-	-	-	-	-
COORDINACIÓN GENERAL ADMINISTRATIVA		15,459,766	15,459,766	14,858,311	571,455	30,000	-	-	-	-	-	-
M001	APOYO ADMINISTRATIVO Y JURÍDICO	15,459,766	15,459,766	14,858,311	571,455	30,000	-	-	-	-	-	-
DIRECCIÓN DE RECURSOS FINANCIEROS		3,653,426	3,653,426	3,474,775	178,651	-	-	-	-	-	-	-
M001	APOYO ADMINISTRATIVO Y JURÍDICO	3,653,426	3,653,426	3,474,775	178,651	-	-	-	-	-	-	-
DIRECCIÓN DE RECURSOS MATERIALES Y SERVICIOS GENERALES		22,117,350	22,117,350	10,244,650	11,872,700	-	-	-	-	-	-	-
M001	APOYO ADMINISTRATIVO Y JURÍDICO	22,117,350	22,117,350	10,244,650	11,872,700	-	-	-	-	-	-	-



CLASIFICACIÓN FUNCIONAL - PROGRAMÁTICA POR TIPO Y RUBRO DE GASTO

FUNCIÓN PÚBLICA - SECRETARÍA DE LA FUNCIÓN PÚBLICA

(PESOS)

FI / FN / SF / PP / AI / UR	Gasto Total	Gasto Corriente					Gasto Capital				Pensiones y Jubilaciones
		Suma	Servicios Personales	Gasto de Operación	Trans. Asig. Sub. y Otras Ayudas	Otros Corrientes	Suma	Inversión Pública	Trans. Asig. Sub. y Otras Ayudas	Otros Inversión	
TOTAL	156,309,469	156,309,469	133,972,279	21,261,864	1,075,326	-	-	-	-	-	
GOBIERNO	156,309,469	156,309,469	133,972,279	21,261,864	1,075,326	-	-	-	-	-	
COORDINACIÓN DE LA POLÍTICA DE GOBIERNO	156,309,469	156,309,469	133,972,279	21,261,864	1,075,326	-	-	-	-	-	
FUNCIÓN PÚBLICA	156,309,469	156,309,469	133,972,279	21,261,864	1,075,326	-	-	-	-	-	
M001 APOYO ADMINISTRATIVO Y JURÍDICO	41,230,542	41,230,542	28,577,736	12,622,806	30,000	-	-	-	-	-	
SERVICIOS DE APOYO ADMINISTRATIVO Y JURÍDICO	41,230,542	41,230,542	28,577,736	12,622,806	30,000	-	-	-	-	-	
COORDINACIÓN GENERAL ADMINISTRATIVA	15,459,766	15,459,766	14,858,311	571,455	30,000	-	-	-	-	-	
DIRECCIÓN DE RECURSOS FINANCIEROS	3,653,426	3,653,426	3,474,775	178,651	-	-	-	-	-	-	
DIRECCIÓN DE RECURSOS MATERIALES Y SERVICIOS GENERALES	22,117,350	22,117,350	10,244,650	11,872,700	-	-	-	-	-	-	
O001 INHIBICIÓN Y SANCIÓN DE ACTOS DE CORRUPCIÓN	23,509,926	23,509,926	21,696,963	1,812,963	-	-	-	-	-	-	
FUNCIÓN PÚBLICA Y BUEN GOBIERNO	4,035,222	4,035,222	3,767,814	267,408	-	-	-	-	-	-	
OFICINA DEL C. SECRETARIO	109,497	109,497	-	109,497	-	-	-	-	-	-	
COORDINACIÓN GENERAL JURÍDICA	1,664,066	1,664,066	1,584,091	79,975	-	-	-	-	-	-	
DIRECCIÓN JURÍDICA CONTENCIOSA	2,261,659	2,261,659	2,183,723	77,936	-	-	-	-	-	-	
SERVICIOS DE APOYO ADMINISTRATIVO Y JURÍDICO	1,569,159	1,569,159	1,508,746	60,413	-	-	-	-	-	-	
DIRECCIÓN DE ANÁLISIS JURÍDICO	1,569,159	1,569,159	1,508,746	60,413	-	-	-	-	-	-	
INSPECCIONAR A LAS DEPENDENCIAS Y ENTIDADES EN EL CORRECTO EJERCICIO DE SUS FUNCIONES	1,919,698	1,919,698	1,771,720	147,978	-	-	-	-	-	-	
ÓRGANO INTERNO DE CONTROL DE LA SECRETARÍA DE LA FUNCIÓN PÚBLICA	39,117	39,117	-	39,117	-	-	-	-	-	-	
COORDINACIÓN GENERAL DE ÓRGANOS DE VIGILANCIA Y CONTROL	42,974	42,974	-	42,974	-	-	-	-	-	-	
DIRECCIÓN DE ANÁLISIS DE LA INFORMACIÓN	1,837,607	1,837,607	1,771,720	65,887	-	-	-	-	-	-	
LLEVAR A CABO EL PROCESO ADMINISTRATIVO DE RESPONSABILIDADES Y PROMOVER LA PRESENTACIÓN DE LA DECLARACIÓN DE SITUACIÓN PATRIMONIAL Y DE INTERESES DE LOS SERVICIOS PÚBLICOS	7,612,127	7,612,127	7,247,823	364,304	-	-	-	-	-	-	
DIRECCIÓN DE REGISTRO, EVOLUCIÓN Y VERIFICACIÓN PATRIMONIAL	1,053,643	1,053,643	943,143	110,500	-	-	-	-	-	-	
SUBSECRETARÍA DE RESPONSABILIDADES	4,899,920	4,899,920	4,729,888	170,032	-	-	-	-	-	-	
DIRECCIÓN DE SEGUIMIENTO A RESPONSABILIDADES	1,658,564	1,658,564	1,574,792	83,772	-	-	-	-	-	-	
RECIBIR Y ATENDER QUEJAS DE SERVIDORES PÚBLICOS DEL ESTADO	1,909,615	1,909,615	1,686,757	222,858	-	-	-	-	-	-	
DIRECCIÓN DE ATENCIÓN A QUEJAS Y DENUNCIAS	1,909,615	1,909,615	1,686,757	222,858	-	-	-	-	-	-	
PADRÓN DE PROVEEDORES, CONTRATISTAS, LABORATORIOS DE PRUEBAS, CONTROL DE CALIDAD Y SISTEMAS INFORMÁTICOS DE CONTRATACIONES PÚBLICAS	2,885,454	2,885,454	2,781,284	104,170	-	-	-	-	-	-	



CLASIFICACIÓN FUNCIONAL - PROGRAMÁTICA POR TIPO Y RUBRO DE GASTO

FUNCIÓN PÚBLICA - SECRETARÍA DE LA FUNCIÓN PÚBLICA

(PESOS)

FI / FN / SF / PP / AI / UR	Gasto Total	Gasto Corriente					Gasto Capital				Pensiones y Jubilaciones
		Suma	Servicios Personales	Gasto de Operación	Trans. Asig. Sub. y Otras Ayudas	Otros Corrientes	Suma	Inversión Pública	Trans. Asig. Sub. y Otras Ayudas	Otros Inversión	
DIRECCIÓN DE PADRONES	2,885,454	2,885,454	2,781,284	104,170	-	-	-	-	-	-	-
SISTEMA ESTATAL ANTICORRUPCIÓN	3,578,651	3,578,651	2,932,819	645,832	-	-	-	-	-	-	-
UNIDAD DE VINCULACIÓN CON EL SISTEMA ESTATAL ANTICORRUPCIÓN	2,752,391	2,752,391	2,128,577	623,814	-	-	-	-	-	-	-
DIRECCIÓN DE NORMAS Y PROCEDIMIENTOS	826,260	826,260	804,242	22,018	-	-	-	-	-	-	-
0002 MECANISMOS DE PARTICIPACIÓN Y CONTRALORÍA SOCIAL PARA LA VERIFICACIÓN Y SEGUIMIENTO DE PROGRAMAS	11,076,484	11,076,484	10,614,735	461,749	-	-	-	-	-	-	-
DISEÑAR Y DIRIGIR LAS POLÍTICAS PÚBLICAS DE CONTROL INTERNO Y CONTRALORÍA SOCIAL Y LAS ESTRATEGIAS PARA SU IMPLEMENTACIÓN	3,905,935	3,905,935	3,751,594	154,341	-	-	-	-	-	-	-
OFICINA DEL C. SECRETARIO	3,905,935	3,905,935	3,751,594	154,341	-	-	-	-	-	-	-
CONTRALORÍA SOCIAL Y PARTICIPACIÓN CIUDADANA	7,170,549	7,170,549	6,863,141	307,408	-	-	-	-	-	-	-
COORDINACIÓN GENERAL DE CONTRALORÍA SOCIAL, PARTICIPACIÓN Y EVALUACIÓN	1,349,258	1,349,258	1,248,730	100,528	-	-	-	-	-	-	-
DIRECCIÓN DE CONTRALORÍA SOCIAL	5,821,291	5,821,291	5,614,411	206,880	-	-	-	-	-	-	-
0003 FISCALIZACIÓN A LA GESTIÓN PÚBLICA	78,471,738	78,471,738	71,185,202	6,241,210	1,045,326	-	-	-	-	-	-
FUNCIÓN PÚBLICA Y BUEN GOBIERNO	2,954,236	2,954,236	2,793,397	160,839	-	-	-	-	-	-	-
OFICINA DEL C. SECRETARIO	65,533	65,533	-	65,533	-	-	-	-	-	-	-
DIRECCIÓN DE SEGUIMIENTO DE OBSERVACIONES E INFORME DE GOBIERNO	2,888,703	2,888,703	2,793,397	95,306	-	-	-	-	-	-	-
CUMPLIMIENTO AL SISTEMA NACIONAL DE FISCALIZACIÓN Y DE LA POLÍTICA GENERAL DE ADJUDICACIONES EN OBRA PÚBLICA, ADQUISICIONES Y SERVICIOS RELACIONADOS	61,242,746	61,242,746	58,414,353	1,783,067	1,045,326	-	-	-	-	-	-
ÓRGANO INTERNO DE CONTROL DE LA SECRETARÍA DE LA FUNCIÓN PÚBLICA	2,187,938	2,187,938	2,127,345	60,593	-	-	-	-	-	-	-
COORDINACIÓN GENERAL DE ÓRGANOS DE VIGILANCIA Y CONTROL	53,866,387	53,866,387	52,391,364	1,475,023	-	-	-	-	-	-	-
SUBSECRETARÍA DE CONTROL Y AUDITORÍA	3,066,371	3,066,371	2,936,426	129,945	-	-	-	-	-	-	-
COORDINACIÓN GENERAL DE AUDITORÍA Y EVALUACIÓN DE LA GESTIÓN PÚBLICA	2,122,050	2,122,050	959,218	117,506	1,045,326	-	-	-	-	-	-
AUDITORÍAS DE OBRA PÚBLICA, PROGRAMAS, ESPECIALES Y EXTERNAS DE LA GESTIÓN PÚBLICA	14,274,756	14,274,756	9,977,452	4,297,304	-	-	-	-	-	-	-
DIRECCIÓN DE AUDITORÍA Y CONTROL A OBRA PÚBLICA	6,676,460	6,676,460	4,712,567	1,963,893	-	-	-	-	-	-	-
DIRECCIÓN DE AUDITORÍA Y CONTROL DE PROGRAMAS	3,028,228	3,028,228	2,820,317	207,911	-	-	-	-	-	-	-
COORDINACIÓN GENERAL DE AUDITORÍAS ESPECIALES Y EXTERNAS	4,570,068	4,570,068	2,444,568	2,125,500	-	-	-	-	-	-	-
P006 EVALUACIÓN GUBERNAMENTAL PARA EL FORTALECIMIENTO DE LA GESTIÓN	2,020,779	2,020,779	1,897,643	123,136	-	-	-	-	-	-	-
FUNCIÓN PÚBLICA Y BUEN GOBIERNO	52,920	52,920	-	52,920	-	-	-	-	-	-	-
OFICINA DEL C. SECRETARIO	52,920	52,920	-	52,920	-	-	-	-	-	-	-
MEJORAR LA GESTIÓN PÚBLICA	1,967,859	1,967,859	1,897,643	70,216	-	-	-	-	-	-	-



CLASIFICACIÓN FUNCIONAL - PROGRAMÁTICA POR TIPO Y RUBRO DE GASTO
FUNCIÓN PÚBLICA - SECRETARÍA DE LA FUNCIÓN PÚBLICA
(PESOS)

FI / FN / SF / PP / AI / UR	Gasto Total	Gasto Corriente					Gasto Capital				Pensiones y Jubilaciones
		Suma	Servicios Personales	Gasto de Operación	Trans. Asig. Sub. y Otras Ayudas	Otros Corrientes	Suma	Inversión Pública	Trans. Asig. Sub. y Otras Ayudas	Otros Inversión	
DIRECCIÓN DE EVALUACIÓN	1,967,859	1,967,859	1,897,643	70,216	-	-	-	-	-	-	-



CLASIFICACIÓN PROGRAMÁTICA - ADMINISTRATIVA POR TIPO Y RUBRO DE GASTO

FUNCIÓN PÚBLICA - SECRETARÍA DE LA FUNCIÓN PÚBLICA

(PESOS)

Programas Presupuestarios por Tipología	Gasto Total	Gasto Corriente					Gasto Capital				Pensiones y Jubilaciones
		Suma	Servicios Personales	Gasto de Operación	Trans. Asig. Sub. y Otras Ayudas	Otros Corrientes	Suma	Inversión Pública	Trans. Asig. Sub. y Otras Ayudas	Otros Inversión	
TOTAL	156,309,469	156,309,469	133,972,279	21,261,864	1,075,326	-	-	-	-	-	
PROGRAMAS	156,309,469	156,309,469	133,972,279	21,261,864	1,075,326	-	-	-	-	-	
DESEMPEÑO DE LAS FUNCIONES	2,020,779	2,020,779	1,897,643	123,136	-	-	-	-	-	-	
P PLANEACIÓN, SEGUIMIENTO Y EVALUACIÓN DE POLÍTICAS PÚBLICAS	2,020,779	2,020,779	1,897,643	123,136	-	-	-	-	-	-	
P006 EVALUACIÓN GUBERNAMENTAL PARA EL FORTALECIMIENTO DE LA GESTIÓN	2,020,779	2,020,779	1,897,643	123,136	-	-	-	-	-	-	
1000 OFICINA DEL C. SECRETARIO	52,920	52,920	-	52,920	-	-	-	-	-	-	
1102 DIRECCIÓN DE EVALUACIÓN	1,967,859	1,967,859	1,897,643	70,216	-	-	-	-	-	-	
ADMINISTRATIVOS Y DE APOYO	154,288,690	154,288,690	132,074,636	21,138,728	1,075,326	-	-	-	-	-	
M APOYO AL PROCESO PRESUPUESTARIO Y PARA MEJORAR LA EFICIENCIA INSTITUCIONAL	41,230,542	41,230,542	28,577,736	12,622,806	30,000	-	-	-	-	-	
M001 APOYO ADMINISTRATIVO Y JURÍDICO	41,230,542	41,230,542	28,577,736	12,622,806	30,000	-	-	-	-	-	
7100 COORDINACIÓN GENERAL ADMINISTRATIVA	15,459,766	15,459,766	14,858,311	571,455	30,000	-	-	-	-	-	
7101 DIRECCIÓN DE RECURSOS FINANCIEROS	3,653,426	3,653,426	3,474,775	178,651	-	-	-	-	-	-	
7102 DIRECCIÓN DE RECURSOS MATERIALES Y SERVICIOS GENERALES	22,117,350	22,117,350	10,244,650	11,872,700	-	-	-	-	-	-	
O APOYO A LA FUNCIÓN PÚBLICA Y AL MEJORAMIENTO DE LA GESTIÓN	113,058,148	113,058,148	103,496,900	8,515,922	1,045,326	-	-	-	-	-	
O001 INHIBICIÓN Y SANCIÓN DE ACTOS DE CORRUPCIÓN	23,509,926	23,509,926	21,696,963	1,812,963	-	-	-	-	-	-	
1000 OFICINA DEL C. SECRETARIO	109,497	109,497	-	109,497	-	-	-	-	-	-	
1103 ÓRGANO INTERNO DE CONTROL DE LA SECRETARÍA DE LA FUNCIÓN PÚBLICA	39,117	39,117	-	39,117	-	-	-	-	-	-	
1200 COORDINACIÓN GENERAL JURÍDICA	1,664,066	1,664,066	1,584,091	79,975	-	-	-	-	-	-	
1201 DIRECCIÓN DE ANÁLISIS JURÍDICO	1,569,159	1,569,159	1,508,746	60,413	-	-	-	-	-	-	
1202 DIRECCIÓN JURÍDICA CONTENCIOSA	2,261,659	2,261,659	2,183,723	77,936	-	-	-	-	-	-	
1300 COORDINACIÓN GENERAL DE ÓRGANOS DE VIGILANCIA Y CONTROL	42,974	42,974	-	42,974	-	-	-	-	-	-	
1400 UNIDAD DE VINCULACIÓN CON EL SISTEMA ESTATAL ANTICORRUPCIÓN	2,752,391	2,752,391	2,128,577	623,814	-	-	-	-	-	-	
1401 DIRECCIÓN DE ANÁLISIS DE LA INFORMACIÓN	1,837,607	1,837,607	1,771,720	65,887	-	-	-	-	-	-	
1402 DIRECCIÓN DE NORMAS Y PROCEDIMIENTOS	826,260	826,260	804,242	22,018	-	-	-	-	-	-	
1403 DIRECCIÓN DE REGISTRO, EVOLUCIÓN Y VERIFICACIÓN PATRIMONIAL	1,053,643	1,053,643	943,143	110,500	-	-	-	-	-	-	
3000 SUBSECRETARÍA DE RESPONSABILIDADES	4,899,920	4,899,920	4,729,888	170,032	-	-	-	-	-	-	



CLASIFICACIÓN PROGRAMÁTICA - ADMINISTRATIVA POR TIPO Y RUBRO DE GASTO

FUNCIÓN PÚBLICA - SECRETARÍA DE LA FUNCIÓN PÚBLICA

(PESOS)

Programas Presupuestarios por Tipología	Gasto Total	Gasto Corriente					Gasto Capital				Pensiones y Jubilaciones
		Suma	Servicios Personales	Gasto de Operación	Trans. Asig. Sub. y Otras Ayudas	Otros Corrientes	Suma	Inversión Pública	Trans. Asig. Sub. y Otras Ayudas	Otros Inversión	
3001 DIRECCIÓN DE SEGUIMIENTO A RESPONSABILIDADES	1,658,564	1,658,564	1,574,792	83,772	-	-	-	-	-	-	-
3002 DIRECCIÓN DE ATENCIÓN A QUEJAS Y DENUNCIAS	1,909,615	1,909,615	1,686,757	222,858	-	-	-	-	-	-	-
3003 DIRECCIÓN DE PADRONES	2,885,454	2,885,454	2,781,284	104,170	-	-	-	-	-	-	-
0002 MECANISMOS DE PARTICIPACIÓN Y CONTRALORÍA SOCIAL PARA LA VERIFICACIÓN Y SEGUIMIENTO DE PROGRAMAS	11,076,484	11,076,484	10,614,735	461,749	-	-	-	-	-	-	-
1000 OFICINA DEL C. SECRETARIO	3,905,935	3,905,935	3,751,594	154,341	-	-	-	-	-	-	-
1100 COORDINACIÓN GENERAL DE CONTRALORÍA SOCIAL, PARTICIPACIÓN Y EVALUACIÓN	1,349,258	1,349,258	1,248,730	100,528	-	-	-	-	-	-	-
1101 DIRECCIÓN DE CONTRALORÍA SOCIAL	5,821,291	5,821,291	5,614,411	206,880	-	-	-	-	-	-	-
0003 FISCALIZACIÓN A LA GESTIÓN PÚBLICA	78,471,738	78,471,738	71,185,202	6,241,210	1,045,326	-	-	-	-	-	-
1000 OFICINA DEL C. SECRETARIO	65,533	65,533	-	65,533	-	-	-	-	-	-	-
1001 DIRECCIÓN DE SEGUIMIENTO DE OBSERVACIONES E INFORME DE GOBIERNO	2,888,703	2,888,703	2,793,397	95,306	-	-	-	-	-	-	-
1103 ÓRGANO INTERNO DE CONTROL DE LA SECRETARÍA DE LA FUNCIÓN PÚBLICA	2,187,938	2,187,938	2,127,345	60,593	-	-	-	-	-	-	-
1300 COORDINACIÓN GENERAL DE ÓRGANOS DE VIGILANCIA Y CONTROL	53,866,387	53,866,387	52,391,364	1,475,023	-	-	-	-	-	-	-
2000 SUBSECRETARÍA DE CONTROL Y AUDITORÍA	3,066,371	3,066,371	2,936,426	129,945	-	-	-	-	-	-	-
2100 COORDINACIÓN GENERAL DE AUDITORÍA Y EVALUACIÓN DE LA GESTIÓN PÚBLICA	2,122,050	2,122,050	959,218	117,506	1,045,326	-	-	-	-	-	-
2101 DIRECCIÓN DE AUDITORÍA Y CONTROL A OBRA PÚBLICA	6,676,460	6,676,460	4,712,567	1,963,893	-	-	-	-	-	-	-
2102 DIRECCIÓN DE AUDITORÍA Y CONTROL DE PROGRAMAS	3,028,228	3,028,228	2,820,317	207,911	-	-	-	-	-	-	-
2200 COORDINACIÓN GENERAL DE AUDITORÍAS ESPECIALES Y EXTERNAS	4,570,068	4,570,068	2,444,568	2,125,500	-	-	-	-	-	-	-



Descripción	Análítico de Plazas				Percepciones Brutas						ISN
	Categoría	Plazas	Horas	Total A=(B+C*H)	Sueldos y Salarios B	Total C=(D+E+F+G)	Seguridad Social D	Medidas de Protección al Salario E	Fondo de Ahorro para el Retiro F	Condiciones de Trabajo, Contratos Colectivos y otras Remuneraciones G	
TOTAL		460		137,677,837	104,368,311	29,604,034	9,505,479	9,832,907	950,503	9,315,145	3,705,491
SECRETARIO	G0201	1	-	1,180,193	924,957	224,959	130,622	84,289	10,048	-	30,277
SUB-SECRETARIO	G0301	2	-	1,848,934	1,488,088	312,651	180,336	118,443	13,872	-	48,196
COORDINADOR GENERAL ESPECIALIZADO	G0314	6	-	5,210,851	4,138,097	937,952	541,008	355,328	41,616	-	134,803
COORDINADOR GENERAL	G0504	6	-	4,551,975	3,749,637	681,972	389,413	262,603	29,955	-	120,367
TITULAR DE LA UNIDAD	G0407	1	-	739,432	606,471	113,460	64,902	43,565	4,992	-	19,501
DIRECTOR DE ÁREA	G0501	15	-	9,482,947	8,060,403	1,166,802	652,298	464,327	50,177	-	255,742
TITULAR DEL ORGANISMO INTERNO DE CONTROL	G0515	23	-	13,911,463	11,753,657	1,783,991	1,000,191	706,862	76,938	-	373,816
SECRETARIO PARTICULAR DEL TITULAR	G0802	1	-	683,848	587,994	77,300	43,487	30,468	3,345	-	18,554
ANALISTA ESPECIALIZADO CONSULTIVO "A"	G0509	18	-	9,152,298	7,514,014	1,396,264	782,758	553,294	60,212	-	242,019
SUB-DIRECTOR	G0801	6	-	2,097,096	1,767,187	273,495	148,749	113,303	11,442	-	56,415
ANALISTA ESPECIALIZADO CONSULTIVO "B"	G0807	25	-	8,375,461	6,980,952	1,170,005	619,788	502,541	47,676	-	224,505
JEFE DE DEPARTAMENTO	G0805	86	-	22,786,436	18,659,895	3,521,671	1,875,020	1,502,418	144,232	-	604,870
ANALISTA ESPECIALIZADO CONSULTIVO "C"	G0808	12	-	2,905,402	2,324,568	504,417	261,631	222,661	20,125	-	76,417
ANALISTA ESPECIALIZADO	G0510	1	-	196,571	156,131	35,303	18,732	15,129	1,441	-	5,138
COORDINADOR CONFIANZA	G0601	1	-	219,710	181,539	32,297	16,764	14,244	1,290	-	5,874
COORDINADOR TECNICO CONFIANZA	G0602	1	-	164,738	123,292	37,174	16,764	19,121	1,290	-	4,272
SUPERVISOR	G1001	1	-	196,525	165,217	25,993	13,048	11,942	1,004	-	5,315
SUPERVISOR	G1003	2	-	444,931	374,032	58,839	28,698	27,934	2,208	-	12,059
ANALISTA	G1304	39	-	8,490,375	7,289,043	968,513	461,411	471,610	35,493	-	232,820
OFICIAL "R"	G0020	17	-	5,857,432	2,368,729	3,336,183	576,545	627,887	44,350	2,087,402	152,520
OFICIAL "M"	G0003	4	-	1,278,891	505,414	739,845	115,303	144,309	8,869	471,364	33,633
OFICIAL "I"	G0907	12	-	3,431,238	1,292,624	2,047,789	290,572	373,062	22,352	1,361,804	90,825
OFICIAL "E"	G0911	8	-	2,147,753	814,163	1,276,236	165,834	216,173	12,756	881,472	57,354
OFICIAL "A"	G1301	42	-	10,153,065	3,615,398	6,265,848	761,998	932,133	58,615	4,513,103	271,819
HONORARIOS	H0001	21	-	4,477,811	3,702,426	650,145	115,200	472,233	62,713	-	125,240
HONORARIOS	H0004	2	-	404,037	347,830	44,588	-	39,476	5,112	-	11,619
HONORARIOS	H0006	4	-	729,243	604,923	103,907	18,696	75,523	9,687	-	20,413
HONORARIOS	H0007	2	-	387,802	319,505	57,640	17,436	35,686	4,519	-	10,656
HONORARIOS	H0010	3	-	470,569	382,689	74,849	16,692	51,670	6,487	-	13,031
HONORARIOS	H0011	1	-	191,645	152,239	34,344	15,804	16,492	2,048	-	5,062
HONORARIOS	H0013	11	-	1,851,021	1,584,128	214,062	15,312	176,925	21,825	-	52,832
HONORARIOS	H0015	6	-	930,876	786,280	118,234	14,496	92,466	11,272	-	26,362
HONORARIOS	H0020	11	-	1,754,129	1,482,178	222,624	41,040	162,082	19,502	-	49,328
HONORARIOS	H0025	4	-	622,569	529,728	75,273	12,768	55,891	6,614	-	17,569
HONORARIOS	H0031	35	-	5,579,271	4,835,930	584,191	60,360	469,079	54,751	-	159,150
HONORARIOS	H0037	17	-	2,629,525	2,298,032	255,974	11,460	219,263	25,251	-	75,519
HONORARIOS	H0043	3	-	521,398	463,743	42,596	-	38,215	4,381	-	15,059



Descripción	Análítico de Plazas				Percepciones Brutas						ISN
	Categoría	Plazas	Horas	Total A=(B+C+H)	Sueldos y Salarios B	Total C=(D+E+F+G)	Seguridad Social D	Medidas de Protección al Salario E	Fondo de Ahorro para el Retiro F	Condiciones de Trabajo, Contratos Colectivos y otras Remuneraciones G	
HONORARIOS	H0044	3	-	560,917	493,745	51,252	10,344	36,887	4,021	-	15,919
HONORARIOS	H0052	4	-	675,505	605,172	50,799	-	45,944	4,855	-	19,534
HONORARIOS	H0058	1	-	124,987	109,331	12,049	-	10,923	1,126	-	3,608
HONORARIOS	H0065	2	-	258,965	228,933	22,548	-	20,507	2,041	-	7,483

Nota: La suma de los parciales puede no coincidir con el total, debido al redondeo.





RAMO: 08 EDUCACIÓN

Información Financiera Detallada | Gasto Programable



SÍNTESIS

MISIÓN

La Secretaría de Educación del Gobierno del Estado de Puebla, tiene como misión ser una Institución con el compromiso de garantizar el derecho a la educación de todas y todos los poblanos, que posibilite su formación integral, con excelencia, equidad de oportunidades, ética e innovación para la transformación.

CONTRIBUCIÓN AL PLAN ESTATAL DE DESARROLLO 2019-2024

El Plan Estatal de Desarrollo 2019-2024, establece en sus cuatro Ejes de Gobierno y un Eje Especial: Seguridad Pública, Justicia y Estado de Derecho; Recuperación del Campo Poblano; Desarrollo Económico para Todas y Todos; Disminución de las Desigualdades y Gobierno Democrático, Innovador y Transparente, respectivamente. Es el Eje 4: Disminución de las Desigualdades, el cual prioriza la reducción de brechas de desigualdad social, en donde se generen condiciones de bienestar que ayuden a satisfacer las necesidades básicas de la población y mejorar su calidad de vida; así como cerrar las brechas entre las regiones; y la educación es su principal línea de acción.

La Secretaría de Educación, tiene como finalidad formar ciudadanía para la transformación, lo que implica establecer mecanismos adecuados para formar alumnos, técnicamente competentes y socialmente responsables, y conscientes de sus derechos; lo anterior, siguiendo las pautas que marca la Nueva Escuela Mexicana. Por medio de la alineación del Programa Sectorial de Educación 2019-2024 con el Plan Estatal de Desarrollo 2019-2024, se contribuye a garantizar una educación humanista que impacte en el desarrollo social de los poblanos, a la disminución de la pobreza y a las desigualdades regionales.

PRINCIPALES PROGRAMAS PRESUPUESTARIOS

En Puebla, se busca el aporte más valioso, formar ciudadanía para la transformación. Partimos de la premisa que cada habitante, sin importar edad, región, culto y visión política social, tiene derecho a educarse y a educar. Con este propósito, la Secretaría de Educación, establece como política educativa el Modelo de las 4A Asequible, Accesible, Aceptable, Adaptable, del Derecho a la Educación, (Tomasevski, 2004), en concordancia con los referentes internacionales establecidos por la Organización de las Naciones Unidas (ONU) y la Organización de las Naciones Unidas para la Educación, la Ciencia y la Cultura (UNESCO, 2008), en los que se establecen las características que de manera interrelacionada debe tener la educación, con la finalidad de contribuir a la conformación de una Nueva Escuela Mexicana.

El principal objetivo de la Educación en el Estado de Puebla es generar las condiciones educativas que permitan mejorar el bienestar integral de las personas; para ello, la Secretaría de Educación cuenta con los siguientes Programas Presupuestarios:

SÍNTESIS

- **E019** Educación Básica. Está enfocado en garantizar el acceso y permanencia de las niñas y los niños a servicios de educación de calidad en educación inicial, preescolar, primaria y secundaria, permitiendo un desarrollo integral y mejores oportunidades para la continuación de sus estudios, a través del fortalecimiento de los procesos administrativos y de planeación estratégica del sistema educativo, implementando mecanismos inclusivos que promuevan una vida saludable, incentivando la participación social y dotando a los agentes educativos de esquemas de profesionalización docente para otorgar servicios de calidad.
- **E020** Educación Media Superior. Cuyo objetivo es brindar educación media superior en el estado con sentido de pertenencia, para ampliar su cobertura y eficiencia. El modelo educativo más extenso en media superior es el bachillerato general, atendiendo a jóvenes con un carácter propedéutico que permite a los estudiantes continuar sus estudios en el nivel superior, impulsando la formación integral de los estudiantes del sistema educativo, impactando en el crecimiento económico en el estado.
- **E021** Educación Superior. Enfocado en brindar educación superior, bajo los principios de calidad, equidad y pertinencia, en licenciatura. En este nivel se brindan conocimientos y estudios avanzados que preparan a los jóvenes para el campo laboral, también se incluye la formación de docentes y la educación universitaria y tecnológica. El Programa también incorpora la educación superior pedagógica en las escuelas normales y formadoras de docentes, la cual tiene el reto de formar las nuevas generaciones de maestras y maestros con procesos de verdadera transformación de las escuelas normales en el país, basada en un largo proceso de reflexión, deliberación y acción desde los docentes que experimentan esta formación en plenitud.
- **F001** Educación y Cultura Indígena. Hablar de la educación indígena en el Estado de Puebla es adentrarse en nuestro pasado cultural y reconocer que se tiene la gran oportunidad de fomentar desde las escuelas el uso cotidiano de las lenguas originarias. La educación inicial, preescolar y primaria indígena, brinda atención educativa con enfoque intercultural bilingüe para niñas y niños en la que se favorece la instrumentación didáctica de las actividades docentes con un enfoque que integre la lengua materna al currículum y se construyan alternativas pedagógicas para motivar la asistencia, con la finalidad de desarrollar sus habilidades básicas. De igual manera, fundamenta adecuadas políticas públicas orientadas a disminuir las condiciones de pobreza y las grandes desigualdades que afectan a esta población.
- **E022** Prestación de Servicios de Educación Media Superior. El Programa Presupuestario busca que los aprendientes concluyan su educación media superior conforme a los planes de estudio, disminuyendo la deserción escolar, el rezago y la brecha de desigualdad social a través de la generación de estrategias de seguimiento escolar que impacten en los aprendientes y propicien el desarrollo de habilidades de emprendimiento que les permita concluir sus estudios y con ello mejorar sus oportunidades de desarrollo hacia la educación superior o su inserción al mercado laboral.

SÍNTESIS

- **E023** Educación Superior en Universidades Politécnicas. Elevar la calidad educativa y el porcentaje de egresados de la educación superior mediante un modelo educativo basado en competencias que les permita incorporarse al sector productivo, coadyuvando al desarrollo socio-económico del estado; el logro del mismo permitirá que los estudiantes y egresados de la universidad impacten en desarrollo económico y social de la zona de influencia de la institución y del estado en general.
- **E024** Educación Superior en Universidades Interserranas. Servicios de educación de nivel superior a través de programas académicos de calidad; generando acciones para la permanencia del alumnado hasta su egreso, con el objetivo de que adquieran las competencias y herramientas necesarias que les permita su incorporación al sector productivo, para su desarrollo y el de la región.
- **E025** Organización, Desarrollo y Promoción del Deporte. Promover el desarrollo de una cultura física en la población que propicie hábitos de vida sana a través de la activación física y la práctica del deporte de forma regular, para el cuidado de la salud de niños, jóvenes, adultos mayores y personas con capacidades especiales.
- **E026** Ejecución de Políticas y Acciones para el Desarrollo Integral de la Juventud. Tiene por objeto contribuir al empoderamiento de la juventud poblana mediante el impulso de programas de liderazgo, igualdad, actividad emprendedora y participación ciudadana. Hacer de Puebla un Estado con distribución equitativa, que brinde igualdad de oportunidades a las y los poblanos, y a su vez genere un equilibrio social que eleve los niveles de bienestar y disminuya la pobreza y exclusión social.
- **E027** Educación Superior en la Universidad Intercultural. El Programa Presupuestario surge de la necesidad de atender las demandas de los pueblos originarios del Estado de Puebla y del país, en materia educativa representa una de las herramientas de las políticas públicas que contribuyen en la inclusión y equidad de oportunidades educativas de los grupos sociales que se encuentran en condiciones de marginación y extrema pobreza, su importancia radica en la contribución para la construcción de una sociedad más justa.
- **E028** Educación Superior en Institutos Tecnológicos. El programa tiene como propósito elevar la calidad de la educación fortaleciendo la prestación de servicios educativos de nivel superior con estrategias que contribuyan al incremento del ingreso, permanencia y egreso en este nivel educativo, enfocadas a los diversos grupos de la población de 18 años y más.

SÍNTESIS

- **E029** Servicios Educativos en Diferentes Modalidades. Contribuir al aumento de escolaridad de los habitantes de 15 años en adelante del Estado de Puebla, mediante la implementación de diversas modalidades de educación. Atiende a habitantes de 15 años y más en el estado que viven en zonas de alta y muy alta marginación donde tiene incidencia el Instituto de Educación Digital del Estado de Puebla, para brindar el servicio de educación media superior, superior y posgrado en sus diferentes modalidades.
- **E030** Educación Superior en Universidades Tecnológicas. El programa tiene como propósito fortalecer la prestación de servicios educativos de nivel superior, con estrategias que contribuyan al incremento del ingreso y permanencia en este nivel educativo enfocadas a los diversos grupos de la población de 18 años y más.
- **E031** Investigación, Desarrollo e Innovación Científica y Tecnológica. Contribuye al desarrollo de la población tanto en conocimiento como a nivel económico, mediante el apoyo de programas de innovación, ciencia y tecnología, así como, el acercamiento y la divulgación científica.
- **E032** Servicios de Educación Integral. Personas mayores de 15 años con al menos educación a nivel secundaria, media superior o superior concluida, que se encuentran en la zona de influencia de la Benemérita Universidad Autónoma de Puebla, reciben educación media superior o superior, integral y de calidad.
- **E033** Educación Superior en el Campo de la Salud. Ofrecer formación superior a jóvenes mayores de 18 años, que por diversas situaciones no pueden acceder a estudiar en instituciones públicas o privadas en el área de la salud, a fin de que incorporen los avances en el conocimiento científico, humanístico y tecnológico para el bienestar social, con aptitudes para la aplicación y generación de conocimientos, con la adquisición de habilidades, tanto en la prevención de las enfermedades como en la solución de problemas preferentemente en el primer nivel de atención médica, para el individuo, la familia y la comunidad.
- **E034** Profesionalización del Magisterio Poblano. La reforma educativa y el nuevo modelo educativo para la educación obligatoria establecen nuevos mecanismos para lograr una educación de calidad que esté acorde con las necesidades actuales del sistema educativo. En este contexto, es necesario proporcionar a las y los docentes cursos, programas y trayectos formativos armonizados con las nuevas leyes y disposiciones en materia educativa, para lograr la actualización y desarrollo profesional de las figuras educativas.
- **E035** Atención a la Demanda de Educación para Adultos. Dirigido a personas de 15 años y más en contextos de marginación y vulnerabilidad, tiene como objetivo ofertar servicios de calidad a la población registrada en el Instituto Estatal de Educación para Adultos y así concluir la educación básica para ayudar a abatir el rezago educativo y analfabetismo.

SÍNTESIS

- **K006** Construcción, Rehabilitación y Mantenimiento de Espacios Educativos. Los espacios educativos en los niveles media superior y superior de la Benemérita Universidad Autónoma de Puebla reciben rehabilitación, mantenimiento y equipamiento, en beneficio de la comunidad universitaria.

ACCIONES Y PROYECTOS A DESARROLLAR

Con base en el enfoque de las 4A del Derecho a la Educación, se definen 4 dimensiones de análisis:

Asequibilidad (disponibilidad), se refiere a dos obligaciones, que las escuelas garanticen la educación obligatoria y gratuita, además, se encuentren disponibles para todos los niños y niñas en edad escolar: docentes, libros, materiales educativos, infraestructura y equipamiento.

Accesibilidad, que el acceso a la educación evite cualquier tipo de discriminación, por origen étnico, sexo, preferencia, discapacidad, lenguaje, religión, opinión o nivel socioeconómico, a lo largo y a lo ancho del estado y que se asegure que ninguna niña, niño o joven se quede sin estudiar.

Aceptabilidad, implica que los planes y programas de estudio, la organización escolar, así como, los métodos de aprendizaje respondan a criterios pertinentes, relevantes y de excelencia que permitan a los estudiantes, seguir aprendiendo a lo largo de la vida.

Adaptabilidad, que el estado haga posible una educación flexible a las necesidades de los educandos, de la comunidad y la sociedad en general. Que identifique los obstáculos que las niñas, niños y jóvenes puedan encontrar en su aprendizaje y permanencia en el Sistema Educativo. Desde este enfoque, en Puebla, ha habido ciertos avances y pendientes por resolver en la aplicación del derecho a la educación. En congruencia con nuestro marco de referencia, el sistema educativo requiere de cambios y mejoras para responder al proyecto de nación que la sociedad demanda.

El enfoque de perspectiva de género, intercultural bilingüe y el apoyo a la juventud de forma constante con una educación integral permitirá alcanzar el objetivo y las estrategias establecidas en el Plan Estatal de Desarrollo.

Se dará continuidad a la educación media superior para poder atender a la población de 15 a 17 años de edad del Estado de Puebla y dar oportunidad a un mayor nivel educativo en la entidad, de igual forma, la educación superior permite continuar con la oferta de programas académicos a nivel licenciatura, posgrado y en formación docente, procurando con ello un mejor nivel de vida con egresados competitivos para el área laboral.




SÍNTESIS

Para dar atención a la comunidad educativa en temas administrativos centralizados y regionalizados, se le dará continuidad al Apoyo Administrativo y Jurídico.

METAS A ALCANZAR DE LOS INDICADORES ESTRATÉGICOS

- La cobertura, que corresponde a un 74.55 por ciento, la cual incluye a los alumnos en educación inicial, preescolar, primaria y secundaria.
- La eficiencia terminal es prioridad en los niveles de primaria y secundaria con 98.07 y 90.26 por ciento respectivamente; así como el 75.26 por ciento en media superior.



SECRETARÍA DE EDUCACIÓN

Información Financiera Detallada | Gasto Programable





CLASIFICACIÓN ECONÓMICA POR CAPÍTULO Y TIPO DE GASTO

EDUCACIÓN - SECRETARÍA DE EDUCACIÓN

(PESOS)

Capítulo	Total	Gasto Corriente	Gasto de Capital
TOTAL	35,907,524,942	35,907,524,942	-
SERVICIOS PERSONALES	33,452,286,056	33,452,286,056	-
MATERIALES Y SUMINISTROS	294,647,977	294,647,977	-
SERVICIOS GENERALES	1,419,866,550	1,419,866,550	-
TRANSFERENCIAS, ASIGNACIONES, SUBSIDIOS Y OTRAS AYUDAS	740,724,359	740,724,359	-

CLASIFICACIÓN ADMINISTRATIVA - PROGRAMÁTICA POR TIPO Y RUBRO DE GASTO

EDUCACIÓN - SECRETARÍA DE EDUCACIÓN

(PESOS)

UR	PP	Gasto Total	Gasto Corriente					Gasto Capital				Pensiones y Jubilaciones
			Suma	Servicios Personales	Gasto de Operación	Trans. Asig. Sub. y Otras Ayudas	Otros Corrientes	Suma	Inversión Pública	Trans. Asig. Sub. y Otras Ayudas	Otros Inversión	
Total		35,907,524,942	35,907,524,942	33,452,286,056	1,714,514,527	740,724,359	-	-	-	-	-	-
OFICINA DEL C. SECRETARIO		651,866,766	651,866,766	615,884,968	18,981,798	17,000,000	-	-	-	-	-	-
M001	APOYO ADMINISTRATIVO Y JURÍDICO	651,866,766	651,866,766	615,884,968	18,981,798	17,000,000	-	-	-	-	-	-
CONSEJO ESTATAL DE PARTICIPACIÓN SOCIAL		1,667,335	1,667,335	429,477	1,237,858	-	-	-	-	-	-	-
E019	EDUCACIÓN BÁSICA	1,667,335	1,667,335	429,477	1,237,858	-	-	-	-	-	-	-
DIRECCIÓN DE CONTROL Y ATENCIÓN A AUDITORÍAS		730,447	730,447	429,477	300,970	-	-	-	-	-	-	-
M001	APOYO ADMINISTRATIVO Y JURÍDICO	730,447	730,447	429,477	300,970	-	-	-	-	-	-	-
DIRECCIÓN GENERAL DE PLANEACIÓN Y SERVICIO PROFESIONAL DOCENTE		8,281,584	8,281,584	7,348,114	933,470	-	-	-	-	-	-	-
E019	EDUCACIÓN BÁSICA	8,281,584	8,281,584	7,348,114	933,470	-	-	-	-	-	-	-
DIRECCIÓN DE SERVICIO PROFESIONAL DOCENTE		33,963,134	33,963,134	29,112,945	4,850,189	-	-	-	-	-	-	-
E019	EDUCACIÓN BÁSICA	33,963,134	33,963,134	29,112,945	4,850,189	-	-	-	-	-	-	-
DIRECCIÓN DE EVALUACIÓN EDUCATIVA		3,682,437	3,682,437	2,456,656	1,225,781	-	-	-	-	-	-	-
E019	EDUCACIÓN BÁSICA	3,682,437	3,682,437	2,456,656	1,225,781	-	-	-	-	-	-	-
DIRECCIÓN DE PLANEACIÓN Y ESTADÍSTICA EDUCATIVA		1,735,034	1,735,034	1,338,396	396,638	-	-	-	-	-	-	-
E019	EDUCACIÓN BÁSICA	1,735,034	1,735,034	1,338,396	396,638	-	-	-	-	-	-	-
DIRECCIÓN DE CONTROL ESCOLAR		5,215,631	5,215,631	4,720,750	494,881	-	-	-	-	-	-	-
E019	EDUCACIÓN BÁSICA	5,215,631	5,215,631	4,720,750	494,881	-	-	-	-	-	-	-
DIRECCIÓN DE BECAS		15,379,815	15,379,815	598,752	377,263	14,403,800	-	-	-	-	-	-
E019	EDUCACIÓN BÁSICA	15,379,815	15,379,815	598,752	377,263	14,403,800	-	-	-	-	-	-
DIRECCIÓN GENERAL DE PROMOCIÓN AL DERECHO EDUCATIVO		12,140,570	12,140,570	8,924,110	3,216,460	-	-	-	-	-	-	-
E019	EDUCACIÓN BÁSICA	12,140,570	12,140,570	8,924,110	3,216,460	-	-	-	-	-	-	-
COORDINACIÓN DE DESARROLLO EDUCATIVO HUAUCHINANGO		4,919,901	4,919,901	4,268,202	651,699	-	-	-	-	-	-	-
E019	EDUCACIÓN BÁSICA	4,919,901	4,919,901	4,268,202	651,699	-	-	-	-	-	-	-
COORDINACIÓN DE DESARROLLO EDUCATIVO CHIGNAHUAPAN		2,309,344	2,309,344	1,788,131	521,213	-	-	-	-	-	-	-
E019	EDUCACIÓN BÁSICA	2,309,344	2,309,344	1,788,131	521,213	-	-	-	-	-	-	-
COORDINACIÓN DE DESARROLLO EDUCATIVO TEZIUTLÁN		8,515,005	8,515,005	7,916,460	598,545	-	-	-	-	-	-	-
E019	EDUCACIÓN BÁSICA	8,515,005	8,515,005	7,916,460	598,545	-	-	-	-	-	-	-
COORDINACIÓN DE DESARROLLO EDUCATIVO LIBRES		2,734,249	2,734,249	2,203,837	530,412	-	-	-	-	-	-	-
E019	EDUCACIÓN BÁSICA	2,734,249	2,734,249	2,203,837	530,412	-	-	-	-	-	-	-

CLASIFICACIÓN ADMINISTRATIVA - PROGRAMÁTICA POR TIPO Y RUBRO DE GASTO

EDUCACIÓN - SECRETARÍA DE EDUCACIÓN

(PESOS)

UR	PP	Gasto Total	Gasto Corriente					Gasto Capital				Pensiones y Jubilaciones
			Suma	Servicios Personales	Gasto de Operación	Trans. Asig. Sub. y Otras Ayudas	Otros Corrientes	Suma	Inversión Pública	Trans. Asig. Sub. y Otras Ayudas	Otros Inversión	
COORDINACIÓN DE DESARROLLO EDUCATIVO CHOLULA		6,222,699	6,222,699	5,439,538	783,161	-	-	-	-	-	-	-
E019 EDUCACIÓN BÁSICA		6,222,699	6,222,699	5,439,538	783,161	-	-	-	-	-	-	-
COORDINACIÓN DE DESARROLLO EDUCATIVO PUEBLA PONIENTE		5,871,370	5,871,370	5,416,911	454,459	-	-	-	-	-	-	-
E019 EDUCACIÓN BÁSICA		5,871,370	5,871,370	5,416,911	454,459	-	-	-	-	-	-	-
COORDINACIÓN DE DESARROLLO EDUCATIVO IZÚCAR DE MATAMOROS		4,510,911	4,510,911	3,957,167	553,744	-	-	-	-	-	-	-
E019 EDUCACIÓN BÁSICA		4,510,911	4,510,911	3,957,167	553,744	-	-	-	-	-	-	-
COORDINACIÓN DE DESARROLLO EDUCATIVO ACATLÁN		3,186,536	3,186,536	2,637,046	549,490	-	-	-	-	-	-	-
E019 EDUCACIÓN BÁSICA		3,186,536	3,186,536	2,637,046	549,490	-	-	-	-	-	-	-
COORDINACIÓN DE DESARROLLO EDUCATIVO TEPEACA		4,071,092	4,071,092	3,566,303	504,789	-	-	-	-	-	-	-
E019 EDUCACIÓN BÁSICA		4,071,092	4,071,092	3,566,303	504,789	-	-	-	-	-	-	-
COORDINACIÓN DE DESARROLLO EDUCATIVO TEHUACÁN		7,423,717	7,423,717	6,773,822	649,895	-	-	-	-	-	-	-
E019 EDUCACIÓN BÁSICA		7,423,717	7,423,717	6,773,822	649,895	-	-	-	-	-	-	-
COORDINACIÓN DE DESARROLLO EDUCATIVO PUEBLA ORIENTE		6,020,128	6,020,128	5,535,197	484,931	-	-	-	-	-	-	-
E019 EDUCACIÓN BÁSICA		6,020,128	6,020,128	5,535,197	484,931	-	-	-	-	-	-	-
COORDINACIÓN DE DESARROLLO EDUCATIVO PUEBLA NORTE		4,852,120	4,852,120	4,381,486	470,634	-	-	-	-	-	-	-
E019 EDUCACIÓN BÁSICA		4,852,120	4,852,120	4,381,486	470,634	-	-	-	-	-	-	-
COORDINACIÓN DE DESARROLLO EDUCATIVO PUEBLA SUR		4,219,920	4,219,920	3,544,727	675,193	-	-	-	-	-	-	-
E019 EDUCACIÓN BÁSICA		4,219,920	4,219,920	3,544,727	675,193	-	-	-	-	-	-	-
COORDINACIÓN DE DESARROLLO EDUCATIVO ZACAPOXTLA		3,366,441	3,366,441	2,769,980	596,461	-	-	-	-	-	-	-
E019 EDUCACIÓN BÁSICA		3,366,441	3,366,441	2,769,980	596,461	-	-	-	-	-	-	-
COORDINACIÓN DE DESARROLLO EDUCATIVO CIUDAD SERDÁN		4,013,555	4,013,555	3,405,424	608,131	-	-	-	-	-	-	-
E019 EDUCACIÓN BÁSICA		4,013,555	4,013,555	3,405,424	608,131	-	-	-	-	-	-	-
COORDINACIÓN DE DESARROLLO EDUCATIVO ATLIXCO		5,034,757	5,034,757	4,451,412	583,345	-	-	-	-	-	-	-
E019 EDUCACIÓN BÁSICA		5,034,757	5,034,757	4,451,412	583,345	-	-	-	-	-	-	-
COORDINACIÓN DE DESARROLLO EDUCATIVO TEPEXI DE RODRÍGUEZ		733,752	733,752	181,786	551,966	-	-	-	-	-	-	-
E019 EDUCACIÓN BÁSICA		733,752	733,752	181,786	551,966	-	-	-	-	-	-	-
COORDINACIÓN DE DESARROLLO EDUCATIVO SAN MARTÍN TEXMELUCAN		3,652,815	3,652,815	3,059,287	593,528	-	-	-	-	-	-	-

CLASIFICACIÓN ADMINISTRATIVA - PROGRAMÁTICA POR TIPO Y RUBRO DE GASTO

EDUCACIÓN - SECRETARÍA DE EDUCACIÓN

(PESOS)

UR	PP	Gasto Total	Gasto Corriente					Gasto Capital				Pensiones y Jubilaciones	
			Suma	Servicios Personales	Gasto de Operación	Trans. Asig. Sub. y Otras Ayudas	Otros Corrientes	Suma	Inversión Pública	Trans. Asig. Sub. y Otras Ayudas	Otros Inversión		
E019	EDUCACIÓN BÁSICA	3,652,815	3,652,815	3,059,287	593,528	-	-	-	-	-	-	-	-
	COORDINACIÓN DE DESARROLLO EDUCATIVO ZACATLÁN	4,258,721	4,258,721	3,706,494	552,227	-	-	-	-	-	-	-	-
E019	EDUCACIÓN BÁSICA	4,258,721	4,258,721	3,706,494	552,227	-	-	-	-	-	-	-	-
	DIRECCIÓN GENERAL JURÍDICA Y DE TRANSPARENCIA	8,888,853	8,888,853	7,707,622	1,181,231	-	-	-	-	-	-	-	-
M001	APOYO ADMINISTRATIVO Y JURÍDICO	8,888,853	8,888,853	7,707,622	1,181,231	-	-	-	-	-	-	-	-
	DIRECCIÓN DE ASUNTOS JURÍDICOS	2,274,754	2,274,754	974,825	1,299,929	-	-	-	-	-	-	-	-
M001	APOYO ADMINISTRATIVO Y JURÍDICO	2,274,754	2,274,754	974,825	1,299,929	-	-	-	-	-	-	-	-
	DIRECCIÓN DE RELACIONES LABORALES	1,259,663	1,259,663	793,042	466,621	-	-	-	-	-	-	-	-
M001	APOYO ADMINISTRATIVO Y JURÍDICO	1,259,663	1,259,663	793,042	466,621	-	-	-	-	-	-	-	-
	SUBSECRETARÍA DE EDUCACIÓN OBLIGATORIA	1,624,818,641	1,624,818,641	1,414,561,822	210,256,819	-	-	-	-	-	-	-	-
E019	EDUCACIÓN BÁSICA	1,598,091,405	1,598,091,405	1,414,561,822	183,529,583	-	-	-	-	-	-	-	-
R015	ACCIONES DE COMUNICACIÓN SOCIAL E IMAGEN INSTITUCIONAL	26,727,236	26,727,236	-	26,727,236	-	-	-	-	-	-	-	-
	DIRECCIÓN ACADÉMICA	286,775,190	286,775,190	-	217,122	286,558,068	-	-	-	-	-	-	-
E019	EDUCACIÓN BÁSICA	286,775,190	286,775,190	-	217,122	286,558,068	-	-	-	-	-	-	-
	DIRECCIÓN TÉCNICA	341,409,599	341,409,599	-	216,877	341,192,722	-	-	-	-	-	-	-
E019	EDUCACIÓN BÁSICA	341,409,599	341,409,599	-	216,877	341,192,722	-	-	-	-	-	-	-
	DIRECCIÓN DE EDUCACIÓN INICIAL	74,237,992	74,237,992	61,455,801	9,413,191	3,369,000	-	-	-	-	-	-	-
E019	EDUCACIÓN BÁSICA	74,237,992	74,237,992	61,455,801	9,413,191	3,369,000	-	-	-	-	-	-	-
	DIRECCIÓN DE EDUCACIÓN PREESCOLAR	2,046,272,939	2,046,272,939	2,042,119,497	545,582	3,607,860	-	-	-	-	-	-	-
E019	EDUCACIÓN BÁSICA	2,046,272,939	2,046,272,939	2,042,119,497	545,582	3,607,860	-	-	-	-	-	-	-
	DIRECCIÓN DE EDUCACIÓN PRIMARIA	8,368,545,079	8,368,545,079	8,293,976,613	74,568,466	-	-	-	-	-	-	-	-
E019	EDUCACIÓN BÁSICA	8,368,545,079	8,368,545,079	8,293,976,613	74,568,466	-	-	-	-	-	-	-	-
	DIRECCIÓN DE EDUCACIÓN INDÍGENA	1,743,963,219	1,743,963,219	1,728,942,276	13,600,042	1,420,901	-	-	-	-	-	-	-
F001	EDUCACIÓN Y CULTURA INDÍGENA	1,743,963,219	1,743,963,219	1,728,942,276	13,600,042	1,420,901	-	-	-	-	-	-	-
	DIRECCIÓN DE EDUCACIÓN ESPECIAL	611,223,748	611,223,748	608,181,550	3,042,198	-	-	-	-	-	-	-	-
E019	EDUCACIÓN BÁSICA	611,223,748	611,223,748	608,181,550	3,042,198	-	-	-	-	-	-	-	-
	DIRECCIÓN DE EDUCACIÓN FÍSICA	556,152,571	556,152,571	544,132,614	12,019,957	-	-	-	-	-	-	-	-
E019	EDUCACIÓN BÁSICA	556,152,571	556,152,571	544,132,614	12,019,957	-	-	-	-	-	-	-	-
	DIRECCIÓN DE SECUNDARIAS TÉCNICAS	1,703,003,791	1,703,003,791	1,686,913,466	16,090,325	-	-	-	-	-	-	-	-
E019	EDUCACIÓN BÁSICA	1,703,003,791	1,703,003,791	1,686,913,466	16,090,325	-	-	-	-	-	-	-	-
	DIRECCIÓN DE SECUNDARIAS GENERALES	4,094,768,316	4,094,768,316	3,994,007,622	100,760,694	-	-	-	-	-	-	-	-
E019	EDUCACIÓN BÁSICA	4,094,768,316	4,094,768,316	3,994,007,622	100,760,694	-	-	-	-	-	-	-	-

CLASIFICACIÓN ADMINISTRATIVA - PROGRAMÁTICA POR TIPO Y RUBRO DE GASTO

EDUCACIÓN - SECRETARÍA DE EDUCACIÓN

(PESOS)

UR	PP	Gasto Total	Gasto Corriente					Gasto Capital				Pensiones y Jubilaciones
			Suma	Servicios Personales	Gasto de Operación	Trans. Asig. Sub. y Otras Ayudas	Otros Corrientes	Suma	Inversión Pública	Trans. Asig. Sub. y Otras Ayudas	Otros Inversión	
DIRECCIÓN DE TELESECUNDARIAS		2,297,324,626	2,297,324,626	2,296,934,134	390,492	-	-	-	-	-	-	-
E019	EDUCACIÓN BÁSICA	2,297,324,626	2,297,324,626	2,296,934,134	390,492	-	-	-	-	-	-	-
DIRECCIÓN DE APOYO TÉCNICO PEDAGÓGICO, ASESORÍA A LA ESCUELA Y FORMACIÓN CONTINUA		2,124,987	2,124,987	976,053	1,148,934	-	-	-	-	-	-	-
E019	EDUCACIÓN BÁSICA	2,124,987	2,124,987	976,053	1,148,934	-	-	-	-	-	-	-
DIRECCIÓN DE PROGRAMAS FEDERALES		936,536	936,536	611,260	325,276	-	-	-	-	-	-	-
M001	APOYO ADMINISTRATIVO Y JURÍDICO	936,536	936,536	611,260	325,276	-	-	-	-	-	-	-
DIRECCIÓN DE BACHILLERATOS ESTATALES Y PREPARATORIA ABIERTA		71,332,035	71,332,035	793,058	3,844,202	66,694,775	-	-	-	-	-	-
E020	EDUCACIÓN MEDIA SUPERIOR	71,332,035	71,332,035	793,058	3,844,202	66,694,775	-	-	-	-	-	-
DIRECCIÓN DE CENTROS ESCOLARES		1,008,373	1,008,373	793,058	215,315	-	-	-	-	-	-	-
E020	EDUCACIÓN MEDIA SUPERIOR	1,008,373	1,008,373	793,058	215,315	-	-	-	-	-	-	-
DIRECCIÓN DE ESCUELAS PARTICULARES		3,611,657	3,611,657	2,519,638	1,092,019	-	-	-	-	-	-	-
E019	EDUCACIÓN BÁSICA	3,611,657	3,611,657	2,519,638	1,092,019	-	-	-	-	-	-	-
DIRECCIÓN DE EDUCACIÓN PARA ADULTOS		49,708,604	49,708,604	48,357,252	1,351,352	-	-	-	-	-	-	-
E019	EDUCACIÓN BÁSICA	49,708,604	49,708,604	48,357,252	1,351,352	-	-	-	-	-	-	-
SUBSECRETARÍA DE EDUCACIÓN SUPERIOR		5,259,811,474	5,259,811,474	5,117,251,257	141,435,457	1,124,760	-	-	-	-	-	-
E021	EDUCACIÓN SUPERIOR	5,255,983,474	5,255,983,474	5,117,251,257	137,607,457	1,124,760	-	-	-	-	-	-
R015	ACCIONES DE COMUNICACIÓN SOCIAL E IMAGEN INSTITUCIONAL	3,828,000	3,828,000	-	3,828,000	-	-	-	-	-	-	-
DIRECCIÓN DE FORMACIÓN DOCENTE		1,490,894,425	1,490,894,425	1,442,167,315	48,727,110	-	-	-	-	-	-	-
E021	EDUCACIÓN SUPERIOR	1,490,894,425	1,490,894,425	1,442,167,315	48,727,110	-	-	-	-	-	-	-
DIRECCIÓN DE UNIVERSIDADES E INSTITUTOS		8,158,662	8,158,662	-	4,278,757	3,879,905	-	-	-	-	-	-
E021	EDUCACIÓN SUPERIOR	8,158,662	8,158,662	-	4,278,757	3,879,905	-	-	-	-	-	-
DIRECCIÓN DE EDUCACIÓN SUPERIOR PARTICULAR		1,160,571	1,160,571	1,130,856	29,715	-	-	-	-	-	-	-
E021	EDUCACIÓN SUPERIOR	1,160,571	1,160,571	1,130,856	29,715	-	-	-	-	-	-	-
DIRECCIÓN DE PROFESIONES		304,464	304,464	181,780	122,684	-	-	-	-	-	-	-
E021	EDUCACIÓN SUPERIOR	304,464	304,464	181,780	122,684	-	-	-	-	-	-	-
UNIDAD DE ADMINISTRACIÓN Y FINANZAS		3,763,479,636	3,763,479,636	3,279,856,869	483,622,767	-	-	-	-	-	-	-
M001	APOYO ADMINISTRATIVO Y JURÍDICO	3,763,479,636	3,763,479,636	3,279,856,869	483,622,767	-	-	-	-	-	-	-
DIRECCIÓN DE ANÁLISIS Y SEGUIMIENTO DEL RECURSO FEDERAL		1,791,498	1,791,498	974,825	816,673	-	-	-	-	-	-	-
M001	APOYO ADMINISTRATIVO Y JURÍDICO	1,791,498	1,791,498	974,825	816,673	-	-	-	-	-	-	-
DIRECCIÓN GENERAL DE PROGRAMACIÓN Y PRESUPUESTO		8,460,979	8,460,979	6,117,294	871,117	1,472,568	-	-	-	-	-	-



CLASIFICACIÓN ADMINISTRATIVA - PROGRAMÁTICA POR TIPO Y RUBRO DE GASTO
EDUCACIÓN - SECRETARÍA DE EDUCACIÓN
(PESOS)

UR	PP	Gasto Total	Gasto Corriente					Gasto Capital				Pensiones y Jubilaciones
			Suma	Servicios Personales	Gasto de Operación	Trans. Asig. Sub. y Otras Ayudas	Otros Corrientes	Suma	Inversión Pública	Trans. Asig. Sub. y Otras Ayudas	Otros Inversión	
M001	APOYO ADMINISTRATIVO Y JURÍDICO	8,460,979	8,460,979	6,117,294	871,117	1,472,568	-	-	-	-	-	-
DIRECCIÓN DE PROGRAMACIÓN Y PRESUPUESTO		7,110,419	7,110,419	5,322,702	1,787,717	-	-	-	-	-	-	-
M001	APOYO ADMINISTRATIVO Y JURÍDICO	7,110,419	7,110,419	5,322,702	1,787,717	-	-	-	-	-	-	-
DIRECCIÓN DE INTEGRACIÓN Y SEGUIMIENTO PRESUPUESTAL		2,748,656	2,748,656	2,191,955	556,701	-	-	-	-	-	-	-
M001	APOYO ADMINISTRATIVO Y JURÍDICO	2,748,656	2,748,656	2,191,955	556,701	-	-	-	-	-	-	-
DIRECCIÓN DE DESARROLLO, CAPACITACIÓN Y EVALUACIÓN		14,129,711	14,129,711	6,963,583	7,166,128	-	-	-	-	-	-	-
M001	APOYO ADMINISTRATIVO Y JURÍDICO	14,129,711	14,129,711	6,963,583	7,166,128	-	-	-	-	-	-	-
DIRECCIÓN GENERAL DE ADMINISTRACIÓN		72,722,726	72,722,726	3,990,816	68,731,910	-	-	-	-	-	-	-
M001	APOYO ADMINISTRATIVO Y JURÍDICO	72,722,726	72,722,726	3,990,816	68,731,910	-	-	-	-	-	-	-
DIRECCIÓN DE RECURSOS FINANCIEROS		14,636,485	14,636,485	11,979,395	2,657,090	-	-	-	-	-	-	-
M001	APOYO ADMINISTRATIVO Y JURÍDICO	14,636,485	14,636,485	11,979,395	2,657,090	-	-	-	-	-	-	-
DIRECCIÓN DE TECNOLOGÍAS DE LA INFORMACIÓN		113,572,647	113,572,647	12,388,330	101,184,317	-	-	-	-	-	-	-
M001	APOYO ADMINISTRATIVO Y JURÍDICO	113,572,647	113,572,647	12,388,330	101,184,317	-	-	-	-	-	-	-
DIRECCIÓN DE RECURSOS HUMANOS		60,251,266	60,251,266	55,037,872	5,213,394	-	-	-	-	-	-	-
M001	APOYO ADMINISTRATIVO Y JURÍDICO	60,251,266	60,251,266	55,037,872	5,213,394	-	-	-	-	-	-	-
DIRECCIÓN DE RECURSOS MATERIALES		378,070,364	378,070,364	25,733,149	352,337,215	-	-	-	-	-	-	-
M001	APOYO ADMINISTRATIVO Y JURÍDICO	378,070,364	378,070,364	25,733,149	352,337,215	-	-	-	-	-	-	-



CLASIFICACIÓN FUNCIONAL - PROGRAMÁTICA POR TIPO Y RUBRO DE GASTO

EDUCACIÓN - SECRETARÍA DE EDUCACIÓN

(PESOS)

FI / FN / SF / PP / AI / UR	Gasto Total	Gasto Corriente					Gasto Capital				Pensiones y Jubilaciones
		Suma	Servicios Personales	Gasto de Operación	Trans. Asig. Sub. y Otras Ayudas	Otros Corrientes	Suma	Inversión Pública	Trans. Asig. Sub. y Otras Ayudas	Otros Inversión	
TOTAL	35.907.524,942	35.907.524,942	33.452.286,056	1.714.514,527	740.724,359	-	-	-	-	-	
GOBIERNO	30,555,236	30,555,236	-	30,555,236	-	-	-	-	-	-	
OTROS SERVICIOS GENERALES	30,555,236	30,555,236	-	30,555,236	-	-	-	-	-	-	
SERVICIOS DE COMUNICACIÓN Y MEDIOS	30,555,236	30,555,236	-	30,555,236	-	-	-	-	-	-	
R015 ACCIONES DE COMUNICACIÓN SOCIAL E IMAGEN INSTITUCIONAL	30,555,236	30,555,236	-	30,555,236	-	-	-	-	-	-	
DIFUSIÓN PARA EL QUEHACER INSTITUCIONAL	30,555,236	30,555,236	-	30,555,236	-	-	-	-	-	-	
SUBSECRETARÍA DE EDUCACIÓN OBLIGATORIA	26,727,236	26,727,236	-	26,727,236	-	-	-	-	-	-	
SUBSECRETARÍA DE EDUCACIÓN SUPERIOR	3,828,000	3,828,000	-	3,828,000	-	-	-	-	-	-	
DESARROLLO SOCIAL	35,876,969,706	35,876,969,706	33,452,286,056	1,683,959,291	740,724,359	-	-	-	-	-	
EDUCACIÓN	35,876,969,706	35,876,969,706	33,452,286,056	1,683,959,291	740,724,359	-	-	-	-	-	
EDUCACIÓN BÁSICA	20,811,365,473	20,811,365,473	19,790,580,215	386,057,608	634,727,650	-	-	-	-	-	
E019 EDUCACIÓN BÁSICA	20,810,428,937	20,810,428,937	19,789,968,955	385,732,332	634,727,650	-	-	-	-	-	
COORDINAR Y FORTALECER EL SISTEMA EDUCATIVO ESTATAL	1,598,091,405	1,598,091,405	1,414,561,822	183,529,583	-	-	-	-	-	-	
SUBSECRETARÍA DE EDUCACIÓN OBLIGATORIA	1,598,091,405	1,598,091,405	1,414,561,822	183,529,583	-	-	-	-	-	-	
EDUCACIÓN BÁSICA DE CALIDAD	19,212,337,532	19,212,337,532	18,375,407,133	202,202,749	634,727,650	-	-	-	-	-	
DIRECCIÓN ACADÉMICA	286,775,190	286,775,190	-	217,122	286,558,068	-	-	-	-	-	
DIRECCIÓN TÉCNICA	341,409,599	341,409,599	-	216,877	341,192,722	-	-	-	-	-	
DIRECCIÓN DE EDUCACIÓN INICIAL	74,237,992	74,237,992	61,455,801	9,413,191	3,369,000	-	-	-	-	-	
DIRECCIÓN DE EDUCACIÓN PREESCOLAR	2,046,272,939	2,046,272,939	2,042,119,497	545,582	3,607,860	-	-	-	-	-	
DIRECCIÓN DE EDUCACIÓN PRIMARIA	8,368,545,079	8,368,545,079	8,293,976,613	74,568,466	-	-	-	-	-	-	
DIRECCIÓN DE SECUNDARIAS TÉCNICAS	1,703,003,791	1,703,003,791	1,686,913,466	16,090,325	-	-	-	-	-	-	
DIRECCIÓN DE SECUNDARIAS GENERALES	4,094,768,316	4,094,768,316	3,994,007,622	100,760,694	-	-	-	-	-	-	
DIRECCIÓN DE TELESECUNDARIAS	2,297,324,626	2,297,324,626	2,296,934,134	390,492	-	-	-	-	-	-	
M001 APOYO ADMINISTRATIVO Y JURÍDICO	936,536	936,536	611,260	325,276	-	-	-	-	-	-	
COORDINAR Y FORTALECER EL SISTEMA EDUCATIVO ESTATAL	936,536	936,536	611,260	325,276	-	-	-	-	-	-	
DIRECCIÓN DE PROGRAMAS FEDERALES	936,536	936,536	611,260	325,276	-	-	-	-	-	-	
EDUCACIÓN MEDIA SUPERIOR	71,332,035	71,332,035	793,058	3,844,202	66,694,775	-	-	-	-	-	
E020 EDUCACIÓN MEDIA SUPERIOR	71,332,035	71,332,035	793,058	3,844,202	66,694,775	-	-	-	-	-	
EDUCACIÓN MEDIA SUPERIOR DE CALIDAD	71,332,035	71,332,035	793,058	3,844,202	66,694,775	-	-	-	-	-	
DIRECCIÓN DE BACHILLERATOS ESTATALES Y PREPARATORIA ABIERTA	71,332,035	71,332,035	793,058	3,844,202	66,694,775	-	-	-	-	-	
EDUCACIÓN SUPERIOR	6,755,036,561	6,755,036,561	6,559,418,572	190,613,324	5,004,665	-	-	-	-	-	
E021 EDUCACIÓN SUPERIOR	6,755,036,561	6,755,036,561	6,559,418,572	190,613,324	5,004,665	-	-	-	-	-	
COORDINAR Y FORTALECER EL SISTEMA EDUCATIVO ESTATAL	5,255,983,474	5,255,983,474	5,117,251,257	137,607,457	1,124,760	-	-	-	-	-	
SUBSECRETARÍA DE EDUCACIÓN SUPERIOR	5,255,983,474	5,255,983,474	5,117,251,257	137,607,457	1,124,760	-	-	-	-	-	



CLASIFICACIÓN FUNCIONAL - PROGRAMÁTICA POR TIPO Y RUBRO DE GASTO

EDUCACIÓN - SECRETARÍA DE EDUCACIÓN

(PESOS)

FI / FN / SF / PP / AI / UR	Gasto Total	Gasto Corriente					Gasto Capital				Pensiones y Jubilaciones
		Suma	Servicios Personales	Gasto de Operación	Trans. Asig. Sub. y Otras Ayudas	Otros Corrientes	Suma	Inversión Pública	Trans. Asig. Sub. y Otras Ayudas	Otros Inversión	
EDUCACIÓN SUPERIOR Y POSTGRADO DE CALIDAD	1,499,053,087	1,499,053,087	1,442,167,315	53,005,867	3,879,905	-	-	-	-	-	-
DIRECCIÓN DE FORMACIÓN DOCENTE	1,490,894,425	1,490,894,425	1,442,167,315	48,727,110	-	-	-	-	-	-	-
DIRECCIÓN DE UNIVERSIDADES E INSTITUTOS	8,158,662	8,158,662	-	4,278,757	3,879,905	-	-	-	-	-	-
POSTGRADO	1,465,035	1,465,035	1,312,636	152,399	-	-	-	-	-	-	-
E021 EDUCACIÓN SUPERIOR	1,465,035	1,465,035	1,312,636	152,399	-	-	-	-	-	-	-
EDUCACIÓN SUPERIOR Y POSTGRADO DE CALIDAD	1,465,035	1,465,035	1,312,636	152,399	-	-	-	-	-	-	-
DIRECCIÓN DE EDUCACIÓN SUPERIOR PARTICULAR	1,160,571	1,160,571	1,130,856	29,715	-	-	-	-	-	-	-
DIRECCIÓN DE PROFESIONES	304,464	304,464	181,780	122,684	-	-	-	-	-	-	-
EDUCACIÓN PARA ADULTOS	65,282,508	65,282,508	48,910,213	14,951,394	1,420,901	-	-	-	-	-	-
E019 EDUCACIÓN BÁSICA	49,708,604	49,708,604	48,357,252	1,351,352	-	-	-	-	-	-	-
EDUCACIÓN PARA ADULTOS DE CALIDAD	49,708,604	49,708,604	48,357,252	1,351,352	-	-	-	-	-	-	-
DIRECCIÓN DE EDUCACIÓN PARA ADULTOS	49,708,604	49,708,604	48,357,252	1,351,352	-	-	-	-	-	-	-
F001 EDUCACIÓN Y CULTURA INDÍGENA	15,573,904	15,573,904	552,961	13,600,042	1,420,901	-	-	-	-	-	-
EDUCACIÓN BÁSICA DE CALIDAD	15,573,904	15,573,904	552,961	13,600,042	1,420,901	-	-	-	-	-	-
DIRECCIÓN DE EDUCACIÓN INDÍGENA	15,573,904	15,573,904	552,961	13,600,042	1,420,901	-	-	-	-	-	-
OTROS SERVICIOS EDUCATIVOS Y ACTIVIDADES INHERENTES	8,172,488,094	8,172,488,094	7,051,271,362	1,088,340,364	32,876,368	-	-	1,088,340,364	-	-	-
E019 EDUCACIÓN BÁSICA	1,341,095,536	1,341,095,536	1,285,742,265	40,949,471	14,403,800	-	-	-	-	-	-
SERVICIOS DE APOYO ADMINISTRATIVO Y JURÍDICO	10,633,102	10,633,102	8,515,802	2,117,300	-	-	-	-	-	-	-
DIRECCIÓN DE EVALUACIÓN EDUCATIVA	3,682,437	3,682,437	2,456,656	1,225,781	-	-	-	-	-	-	-
DIRECCIÓN DE PLANEACIÓN Y ESTADÍSTICA EDUCATIVA	1,735,034	1,735,034	1,338,396	396,638	-	-	-	-	-	-	-
DIRECCIÓN DE CONTROL ESCOLAR	5,215,631	5,215,631	4,720,750	494,881	-	-	-	-	-	-	-
COORDINAR Y FORTALECER EL SISTEMA EDUCATIVO ESTATAL	1,667,335	1,667,335	429,477	1,237,858	-	-	-	-	-	-	-
CONSEJO ESTATAL DE PARTICIPACIÓN SOCIAL	1,667,335	1,667,335	429,477	1,237,858	-	-	-	-	-	-	-
EDUCACIÓN BÁSICA DE CALIDAD	1,169,501,306	1,169,501,306	1,153,290,217	16,211,089	-	-	-	-	-	-	-
DIRECCIÓN DE EDUCACIÓN ESPECIAL	611,223,748	611,223,748	608,181,550	3,042,198	-	-	-	-	-	-	-
DIRECCIÓN DE EDUCACIÓN FÍSICA	556,152,571	556,152,571	544,132,614	12,019,957	-	-	-	-	-	-	-
DIRECCIÓN DE APOYO TÉCNICO PEDAGÓGICO, ASESORÍA A LA ESCUELA Y FORMACIÓN CONTINUA	2,124,987	2,124,987	976,053	1,148,934	-	-	-	-	-	-	-
EDUCACIÓN MEDIA SUPERIOR DE CALIDAD	3,611,657	3,611,657	2,519,638	1,092,019	-	-	-	-	-	-	-
DIRECCIÓN DE ESCUELAS PARTICULARES	3,611,657	3,611,657	2,519,638	1,092,019	-	-	-	-	-	-	-
PROMOVER E IMPLEMENTAR POLÍTICAS Y PROGRAMAS DE DESARROLLO EDUCATIVO REGIONAL	98,057,603	98,057,603	83,927,320	14,130,283	-	-	-	-	-	-	-
DIRECCIÓN GENERAL DE PROMOCIÓN AL DERECHO EDUCATIVO	12,140,570	12,140,570	8,924,110	3,216,460	-	-	-	-	-	-	-



CLASIFICACIÓN FUNCIONAL - PROGRAMÁTICA POR TIPO Y RUBRO DE GASTO

EDUCACIÓN - SECRETARÍA DE EDUCACIÓN

(PESOS)

FI / FN / SF / PP / AI / UR	Gasto Total	Gasto Corriente					Gasto Capital				Pensiones y Jubilaciones
		Suma	Servicios Personales	Gasto de Operación	Trans. Asig. Sub. y Otras Ayudas	Otros Corrientes	Suma	Inversión Pública	Trans. Asig. Sub. y Otras Ayudas	Otros Inversión	
COORDINACIÓN DE DESARROLLO EDUCATIVO HUAUCHINANGO	4,919,901	4,919,901	4,268,202	651,699	-	-	-	-	-	-	-
COORDINACIÓN DE DESARROLLO EDUCATIVO CHIGNAHUAPAN	2,309,344	2,309,344	1,788,131	521,213	-	-	-	-	-	-	-
COORDINACIÓN DE DESARROLLO EDUCATIVO TEZIUTLÁN	8,515,005	8,515,005	7,916,460	598,545	-	-	-	-	-	-	-
COORDINACIÓN DE DESARROLLO EDUCATIVO LIBRES	2,734,249	2,734,249	2,203,837	530,412	-	-	-	-	-	-	-
COORDINACIÓN DE DESARROLLO EDUCATIVO CHOLULA	6,222,699	6,222,699	5,439,538	783,161	-	-	-	-	-	-	-
COORDINACIÓN DE DESARROLLO EDUCATIVO PUEBLA PONIENTE	5,871,370	5,871,370	5,416,911	454,459	-	-	-	-	-	-	-
COORDINACIÓN DE DESARROLLO EDUCATIVO IZÚCAR DE MATAMOROS	4,510,911	4,510,911	3,957,167	553,744	-	-	-	-	-	-	-
COORDINACIÓN DE DESARROLLO EDUCATIVO ACATLÁN	3,186,536	3,186,536	2,637,046	549,490	-	-	-	-	-	-	-
COORDINACIÓN DE DESARROLLO EDUCATIVO TEPEACA	4,071,092	4,071,092	3,566,303	504,789	-	-	-	-	-	-	-
COORDINACIÓN DE DESARROLLO EDUCATIVO TEHUACÁN	7,423,717	7,423,717	6,773,822	649,895	-	-	-	-	-	-	-
COORDINACIÓN DE DESARROLLO EDUCATIVO PUEBLA ORIENTE	6,020,128	6,020,128	5,535,197	484,931	-	-	-	-	-	-	-
COORDINACIÓN DE DESARROLLO EDUCATIVO PUEBLA NORTE	4,852,120	4,852,120	4,381,486	470,634	-	-	-	-	-	-	-
COORDINACIÓN DE DESARROLLO EDUCATIVO PUEBLA SUR	4,219,920	4,219,920	3,544,727	675,193	-	-	-	-	-	-	-
COORDINACIÓN DE DESARROLLO EDUCATIVO ZACAPOAXTLA	3,366,441	3,366,441	2,769,980	596,461	-	-	-	-	-	-	-
COORDINACIÓN DE DESARROLLO EDUCATIVO CIUDAD SERDÁN	4,013,555	4,013,555	3,405,424	608,131	-	-	-	-	-	-	-
COORDINACIÓN DE DESARROLLO EDUCATIVO ATLIXCO	5,034,757	5,034,757	4,451,412	583,345	-	-	-	-	-	-	-
COORDINACIÓN DE DESARROLLO EDUCATIVO TEPEXI DE RODRÍGUEZ	733,752	733,752	181,786	551,966	-	-	-	-	-	-	-
COORDINACIÓN DE DESARROLLO EDUCATIVO SAN MARTÍN TEXMELUCAN	3,652,815	3,652,815	3,059,287	593,528	-	-	-	-	-	-	-
COORDINACIÓN DE DESARROLLO EDUCATIVO ZACATLÁN	4,258,721	4,258,721	3,706,494	552,227	-	-	-	-	-	-	-
OTORGAR APOYOS A LA EDUCACIÓN	49,342,949	49,342,949	29,711,697	5,227,452	14,403,800	-	-	-	-	-	-
DIRECCIÓN DE SERVICIO PROFESIONAL DOCENTE	33,963,134	33,963,134	29,112,945	4,850,189	-	-	-	-	-	-	-
DIRECCIÓN DE BECAS	15,379,815	15,379,815	598,752	377,263	14,403,800	-	-	-	-	-	-
CAPACITAR Y ESPECIALIZAR A SERVIDORES PÚBLICOS	8,281,584	8,281,584	7,348,114	933,470	-	-	-	-	-	-	-
DIRECCIÓN GENERAL DE PLANEACIÓN Y SERVICIO PROFESIONAL DOCENTE	8,281,584	8,281,584	7,348,114	933,470	-	-	-	-	-	-	-
E020 EDUCACIÓN MEDIA SUPERIOR	1,008,373	1,008,373	793,058	215,315	-	-	-	-	-	-	-
EDUCACIÓN MEDIA SUPERIOR DE CALIDAD	1,008,373	1,008,373	793,058	215,315	-	-	-	-	-	-	-



CLASIFICACIÓN FUNCIONAL - PROGRAMÁTICA POR TIPO Y RUBRO DE GASTO

EDUCACIÓN - SECRETARÍA DE EDUCACIÓN

(PESOS)

FI / FN / SF / PP / AI / UR	Gasto Total	Gasto Corriente					Gasto Capital				Pensiones y Jubilaciones
		Suma	Servicios Personales	Gasto de Operación	Trans. Asig. Sub. y Otras Ayudas	Otros Corrientes	Suma	Inversión Pública	Trans. Asig. Sub. y Otras Ayudas	Otros Inversión	
DIRECCIÓN DE CENTROS ESCOLARES	1,008,373	1,008,373	793,058	215,315	-	-	-	-	-	-	-
F001 EDUCACIÓN Y CULTURA INDÍGENA	1,728,389,315	1,728,389,315	1,728,389,315	-	-	-	-	-	-	-	-
EDUCACIÓN BÁSICA DE CALIDAD	1,728,389,315	1,728,389,315	1,728,389,315	-	-	-	-	-	-	-	-
DIRECCIÓN DE EDUCACIÓN INDÍGENA	1,728,389,315	1,728,389,315	1,728,389,315	-	-	-	-	-	-	-	-
M001 APOYO ADMINISTRATIVO Y JURÍDICO	5,101,994,870	5,101,994,870	4,036,346,724	1,047,175,578	18,472,568	-	-	-	-	-	-
DISEÑAR Y DIRIGIR LAS POLÍTICAS PÚBLICAS DE EDUCACIÓN Y LAS ESTRATEGIAS PARA SU IMPLEMENTACIÓN	651,866,766	651,866,766	615,884,968	18,981,798	17,000,000	-	-	-	-	-	-
OFICINA DEL C. SECRETARIO	651,866,766	651,866,766	615,884,968	18,981,798	17,000,000	-	-	-	-	-	-
SERVICIOS DE APOYO ADMINISTRATIVO Y JURÍDICO	676,395,991	676,395,991	133,512,768	542,883,223	-	-	-	-	-	-	-
DIRECCIÓN DE CONTROL Y ATENCIÓN A AUDITORÍAS	730,447	730,447	429,477	300,970	-	-	-	-	-	-	-
DIRECCIÓN GENERAL JURÍDICA Y DE TRANSPARENCIA	8,888,853	8,888,853	7,707,622	1,181,231	-	-	-	-	-	-	-
DIRECCIÓN DE ASUNTOS JURÍDICOS	2,274,754	2,274,754	974,825	1,299,929	-	-	-	-	-	-	-
DIRECCIÓN DE RELACIONES LABORALES	1,259,663	1,259,663	793,042	466,621	-	-	-	-	-	-	-
DIRECCIÓN DE PROGRAMACIÓN Y PRESUPUESTO	7,110,419	7,110,419	5,322,702	1,787,717	-	-	-	-	-	-	-
DIRECCIÓN DE INTEGRACIÓN Y SEGUIMIENTO PRESUPUESTAL	2,748,656	2,748,656	2,191,955	556,701	-	-	-	-	-	-	-
DIRECCIÓN DE DESARROLLO, CAPACITACIÓN Y EVALUACIÓN	14,129,711	14,129,711	6,963,583	7,166,128	-	-	-	-	-	-	-
DIRECCIÓN GENERAL DE ADMINISTRACIÓN	72,722,726	72,722,726	3,990,816	68,731,910	-	-	-	-	-	-	-
DIRECCIÓN DE RECURSOS FINANCIEROS	14,636,485	14,636,485	11,979,395	2,657,090	-	-	-	-	-	-	-
DIRECCIÓN DE TECNOLOGÍAS DE LA INFORMACIÓN	113,572,647	113,572,647	12,388,330	101,184,317	-	-	-	-	-	-	-
DIRECCIÓN DE RECURSOS HUMANOS	60,251,266	60,251,266	55,037,872	5,213,394	-	-	-	-	-	-	-
DIRECCIÓN DE RECURSOS MATERIALES	378,070,364	378,070,364	25,733,149	352,337,215	-	-	-	-	-	-	-
COORDINAR Y FORTALECER EL SISTEMA EDUCATIVO ESTATAL	3,765,271,134	3,765,271,134	3,280,831,694	484,439,440	-	-	-	-	-	-	-
UNIDAD DE ADMINISTRACIÓN Y FINANZAS	3,763,479,636	3,763,479,636	3,279,856,869	483,622,767	-	-	-	-	-	-	-
DIRECCIÓN DE ANÁLISIS Y SEGUIMIENTO DEL RECURSO FEDERAL	1,791,498	1,791,498	974,825	816,673	-	-	-	-	-	-	-
CAPACITAR Y ESPECIALIZAR A SERVIDORES PÚBLICOS	8,460,979	8,460,979	6,117,294	871,117	1,472,568	-	-	-	-	-	-
DIRECCIÓN GENERAL DE PROGRAMACIÓN Y PRESUPUESTO	8,460,979	8,460,979	6,117,294	871,117	1,472,568	-	-	-	-	-	-



CLASIFICACIÓN PROGRAMÁTICA - ADMINISTRATIVA POR TIPO Y RUBRO DE GASTO

EDUCACIÓN - SECRETARÍA DE EDUCACIÓN

(PESOS)

Programas Presupuestarios por Tipología	Gasto Total	Gasto Corriente					Gasto Capital				Pensiones y Jubilaciones
		Suma	Servicios Personales	Gasto de Operación	Trans. Asig. Sub. y Otras Ayudas	Otros Corrientes	Suma	Inversión Pública	Trans. Asig. Sub. y Otras Ayudas	Otros Inversión	
TOTAL	35,907,524,942	35,907,524,942	33,452,286,056	1,714,514,527	740,724,359	-	-	-	-	-	
PROGRAMAS	35,907,524,942	35,907,524,942	33,452,286,056	1,714,514,527	740,724,359	-	-	-	-	-	
DESEMPEÑO DE LAS FUNCIONES	30,804,593,536	30,804,593,536	29,415,328,072	667,013,673	722,251,791	-	-	-	-	-	
E PRESTACIÓN DE SERVICIOS PÚBLICOS	29,030,075,081	29,030,075,081	27,686,385,796	622,858,395	720,830,890	-	-	-	-	-	
E019 EDUCACIÓN BÁSICA	22,201,233,077	22,201,233,077	21,124,068,472	428,033,155	649,131,450	-	-	-	-	-	
1001 CONSEJO ESTATAL DE PARTICIPACIÓN SOCIAL	1,667,335	1,667,335	429,477	1,237,858	-	-	-	-	-	-	
1100 DIRECCIÓN GENERAL DE PLANEACIÓN Y SERVICIO PROFESIONAL DOCENTE	8,281,584	8,281,584	7,348,114	933,470	-	-	-	-	-	-	
1101 DIRECCIÓN DE SERVICIO PROFESIONAL DOCENTE	33,963,134	33,963,134	29,112,945	4,850,189	-	-	-	-	-	-	
1102 DIRECCIÓN DE EVALUACIÓN EDUCATIVA	3,682,437	3,682,437	2,456,656	1,225,781	-	-	-	-	-	-	
1103 DIRECCIÓN DE PLANEACIÓN Y ESTADÍSTICA EDUCATIVA	1,735,034	1,735,034	1,338,396	396,638	-	-	-	-	-	-	
1104 DIRECCIÓN DE CONTROL ESCOLAR	5,215,631	5,215,631	4,720,750	494,881	-	-	-	-	-	-	
1105 DIRECCIÓN DE BECAS	15,379,815	15,379,815	598,752	377,263	14,403,800	-	-	-	-	-	
1200 DIRECCIÓN GENERAL DE PROMOCIÓN AL DERECHO EDUCATIVO	12,140,570	12,140,570	8,924,110	3,216,460	-	-	-	-	-	-	
1201 COORDINACIÓN DE DESARROLLO EDUCATIVO HUAUCHINANGO	4,919,901	4,919,901	4,268,202	651,699	-	-	-	-	-	-	
1202 COORDINACIÓN DE DESARROLLO EDUCATIVO CHIGNAHUAPAN	2,309,344	2,309,344	1,788,131	521,213	-	-	-	-	-	-	
1203 COORDINACIÓN DE DESARROLLO EDUCATIVO TEZIUTLÁN	8,515,005	8,515,005	7,916,460	598,545	-	-	-	-	-	-	
1204 COORDINACIÓN DE DESARROLLO EDUCATIVO LIBRES	2,734,249	2,734,249	2,203,837	530,412	-	-	-	-	-	-	
1205 COORDINACIÓN DE DESARROLLO EDUCATIVO CHOLULA	6,222,699	6,222,699	5,439,538	783,161	-	-	-	-	-	-	
1206 COORDINACIÓN DE DESARROLLO EDUCATIVO PUEBLA PONIENTE	5,871,370	5,871,370	5,416,911	454,459	-	-	-	-	-	-	
1207 COORDINACIÓN DE DESARROLLO EDUCATIVO IZÚCAR DE MATAMOROS	4,510,911	4,510,911	3,957,167	553,744	-	-	-	-	-	-	
1208 COORDINACIÓN DE DESARROLLO EDUCATIVO ACATLÁN	3,186,536	3,186,536	2,637,046	549,490	-	-	-	-	-	-	
1209 COORDINACIÓN DE DESARROLLO EDUCATIVO TEPEACA	4,071,092	4,071,092	3,566,303	504,789	-	-	-	-	-	-	
1210 COORDINACIÓN DE DESARROLLO EDUCATIVO TEHUACÁN	7,423,717	7,423,717	6,773,822	649,895	-	-	-	-	-	-	



CLASIFICACIÓN PROGRAMÁTICA - ADMINISTRATIVA POR TIPO Y RUBRO DE GASTO

EDUCACIÓN - SECRETARÍA DE EDUCACIÓN

(PESOS)

Programas Presupuestarios por Tipología	Gasto Total	Gasto Corriente					Gasto Capital				Pensiones y Jubilaciones
		Suma	Servicios Personales	Gasto de Operación	Trans. Asig. Sub. y Otras Ayudas	Otros Corrientes	Suma	Inversión Pública	Trans. Asig. Sub. y Otras Ayudas	Otros Inversión	
1211 COORDINACIÓN DE DESARROLLO EDUCATIVO PUEBLA ORIENTE	6,020,128	6,020,128	5,535,197	484,931	-	-	-	-	-	-	-
1212 COORDINACIÓN DE DESARROLLO EDUCATIVO PUEBLA NORTE	4,852,120	4,852,120	4,381,486	470,634	-	-	-	-	-	-	-
1213 COORDINACIÓN DE DESARROLLO EDUCATIVO PUEBLA SUR	4,219,920	4,219,920	3,544,727	675,193	-	-	-	-	-	-	-
1214 COORDINACIÓN DE DESARROLLO EDUCATIVO ZACAPOAXTLA	3,366,441	3,366,441	2,769,980	596,461	-	-	-	-	-	-	-
1215 COORDINACIÓN DE DESARROLLO EDUCATIVO CIUDAD SERDÁN	4,013,555	4,013,555	3,405,424	608,131	-	-	-	-	-	-	-
1216 COORDINACIÓN DE DESARROLLO EDUCATIVO ATLIXCO	5,034,757	5,034,757	4,451,412	583,345	-	-	-	-	-	-	-
1217 COORDINACIÓN DE DESARROLLO EDUCATIVO TEPEXI DE RODRÍGUEZ	733,752	733,752	181,786	551,966	-	-	-	-	-	-	-
1218 COORDINACIÓN DE DESARROLLO EDUCATIVO SAN MARTÍN TEXMELUCAN	3,652,815	3,652,815	3,059,287	593,528	-	-	-	-	-	-	-
1219 COORDINACIÓN DE DESARROLLO EDUCATIVO ZACATLÁN	4,258,721	4,258,721	3,706,494	552,227	-	-	-	-	-	-	-
2000 SUBSECRETARÍA DE EDUCACIÓN OBLIGATORIA	1,598,091,405	1,598,091,405	1,414,561,822	183,529,583	-	-	-	-	-	-	-
2001 DIRECCIÓN ACADÉMICA	286,775,190	286,775,190	-	217,122	286,558,068	-	-	-	-	-	-
2002 DIRECCIÓN TÉCNICA	341,409,599	341,409,599	-	216,877	341,192,722	-	-	-	-	-	-
2101 DIRECCIÓN DE EDUCACIÓN INICIAL	74,237,992	74,237,992	61,455,801	9,413,191	3,369,000	-	-	-	-	-	-
2102 DIRECCIÓN DE EDUCACIÓN PREESCOLAR	2,046,272,939	2,046,272,939	2,042,119,497	545,582	3,607,860	-	-	-	-	-	-
2103 DIRECCIÓN DE EDUCACIÓN PRIMARIA	8,368,545,079	8,368,545,079	8,293,976,613	74,568,466	-	-	-	-	-	-	-
2105 DIRECCIÓN DE EDUCACIÓN ESPECIAL	611,223,748	611,223,748	608,181,550	3,042,198	-	-	-	-	-	-	-
2106 DIRECCIÓN DE EDUCACIÓN FÍSICA	556,152,571	556,152,571	544,132,614	12,019,957	-	-	-	-	-	-	-
2107 DIRECCIÓN DE SECUNDARIAS TÉCNICAS	1,703,003,791	1,703,003,791	1,686,913,466	16,090,325	-	-	-	-	-	-	-
2108 DIRECCIÓN DE SECUNDARIAS GENERALES	4,094,768,316	4,094,768,316	3,994,007,622	100,760,694	-	-	-	-	-	-	-
2109 DIRECCIÓN DE TELESECUNDARIAS	2,297,324,626	2,297,324,626	2,296,934,134	390,492	-	-	-	-	-	-	-
2110 DIRECCIÓN DE APOYO TÉCNICO PEDAGÓGICO, ASESORÍA A LA ESCUELA Y FORMACIÓN CONTINUA	2,124,987	2,124,987	976,053	1,148,934	-	-	-	-	-	-	-
2203 DIRECCIÓN DE ESCUELAS PARTICULARES	3,611,657	3,611,657	2,519,638	1,092,019	-	-	-	-	-	-	-
2204 DIRECCIÓN DE EDUCACIÓN PARA ADULTOS	49,708,604	49,708,604	48,357,252	1,351,352	-	-	-	-	-	-	-
E020 EDUCACIÓN MEDIA SUPERIOR	72,340,408	72,340,408	1,586,116	4,059,517	66,694,775	-	-	-	-	-	-



CLASIFICACIÓN PROGRAMÁTICA - ADMINISTRATIVA POR TIPO Y RUBRO DE GASTO

EDUCACIÓN - SECRETARÍA DE EDUCACIÓN

(PESOS)

Programas Presupuestarios por Tipología	Gasto Total	Gasto Corriente					Gasto Capital				Pensiones y Jubilaciones
		Suma	Servicios Personales	Gasto de Operación	Trans. Asig. Sub. y Otras Ayudas	Otros Corrientes	Suma	Inversión Pública	Trans. Asig. Sub. y Otras Ayudas	Otros Inversión	
2201 DIRECCIÓN DE BACHILLERATOS ESTATALES Y PREPARATORIA ABIERTA	71,332,035	71,332,035	793,058	3,844,202	66,694,775	-	-	-	-	-	-
2202 DIRECCIÓN DE CENTROS ESCOLARES	1,008,373	1,008,373	793,058	215,315	-	-	-	-	-	-	-
E021 EDUCACIÓN SUPERIOR	6,756,501,596	6,756,501,596	6,560,731,208	190,765,223	5,004,665	-	-	-	-	-	-
3000 SUBSECRETARÍA DE EDUCACIÓN SUPERIOR	5,255,983,474	5,255,983,474	5,117,251,257	137,607,457	1,124,760	-	-	-	-	-	-
3001 DIRECCIÓN DE FORMACIÓN DOCENTE	1,490,894,425	1,490,894,425	1,442,167,315	48,727,110	-	-	-	-	-	-	-
3002 DIRECCIÓN DE UNIVERSIDADES E INSTITUTOS	8,158,662	8,158,662	-	4,278,757	3,879,905	-	-	-	-	-	-
3003 DIRECCIÓN DE EDUCACIÓN SUPERIOR PARTICULAR	1,160,571	1,160,571	1,130,856	29,715	-	-	-	-	-	-	-
3004 DIRECCIÓN DE PROFESIONES	304,464	304,464	181,780	122,684	-	-	-	-	-	-	-
F PROMOCIÓN Y FOMENTO	1,743,963,219	1,743,963,219	1,728,942,276	13,600,042	1,420,901	-	-	-	-	-	-
F001 EDUCACIÓN Y CULTURA INDÍGENA	1,743,963,219	1,743,963,219	1,728,942,276	13,600,042	1,420,901	-	-	-	-	-	-
2104 DIRECCIÓN DE EDUCACIÓN INDÍGENA	1,743,963,219	1,743,963,219	1,728,942,276	13,600,042	1,420,901	-	-	-	-	-	-
R ESPECÍFICOS	30,555,236	30,555,236	-	30,555,236	-	-	-	-	-	-	-
R015 ACCIONES DE COMUNICACIÓN SOCIAL E IMAGEN INSTITUCIONAL	30,555,236	30,555,236	-	30,555,236	-	-	-	-	-	-	-
2000 SUBSECRETARÍA DE EDUCACIÓN OBLIGATORIA	26,727,236	26,727,236	-	26,727,236	-	-	-	-	-	-	-
3000 SUBSECRETARÍA DE EDUCACIÓN SUPERIOR	3,828,000	3,828,000	-	3,828,000	-	-	-	-	-	-	-
ADMINISTRATIVOS Y DE APOYO	5,102,931,406	5,102,931,406	4,036,957,984	1,047,500,854	18,472,568	-	-	-	-	-	-
M APOYO AL PROCESO PRESUPUESTARIO Y PARA MEJORAR LA EFICIENCIA INSTITUCIONAL	5,102,931,406	5,102,931,406	4,036,957,984	1,047,500,854	18,472,568	-	-	-	-	-	-
M001 APOYO ADMINISTRATIVO Y JURÍDICO	5,102,931,406	5,102,931,406	4,036,957,984	1,047,500,854	18,472,568	-	-	-	-	-	-
1000 OFICINA DEL C. SECRETARIO	651,866,766	651,866,766	615,884,968	18,981,798	17,000,000	-	-	-	-	-	-
1002 DIRECCIÓN DE CONTROL Y ATENCIÓN A AUDITORÍAS	730,447	730,447	429,477	300,970	-	-	-	-	-	-	-
1300 DIRECCIÓN GENERAL JURÍDICA Y DE TRANSPARENCIA	8,888,853	8,888,853	7,707,622	1,181,231	-	-	-	-	-	-	-
1301 DIRECCIÓN DE ASUNTOS JURÍDICOS	2,274,754	2,274,754	974,825	1,299,929	-	-	-	-	-	-	-
1302 DIRECCIÓN DE RELACIONES LABORALES	1,259,663	1,259,663	793,042	466,621	-	-	-	-	-	-	-
2111 DIRECCIÓN DE PROGRAMAS FEDERALES	936,536	936,536	611,260	325,276	-	-	-	-	-	-	-
4000 UNIDAD DE ADMINISTRACIÓN Y FINANZAS	3,763,479,636	3,763,479,636	3,279,856,869	483,622,767	-	-	-	-	-	-	-
4001 DIRECCIÓN DE ANÁLISIS Y SEGUIMIENTO DEL RECURSO FEDERAL	1,791,498	1,791,498	974,825	816,673	-	-	-	-	-	-	-



CLASIFICACIÓN PROGRAMÁTICA - ADMINISTRATIVA POR TIPO Y RUBRO DE GASTO

EDUCACIÓN - SECRETARÍA DE EDUCACIÓN

(PESOS)

Programas Presupuestarios por Tipología	Gasto Total	Gasto Corriente					Gasto Capital				Pensiones y Jubilaciones
		Suma	Servicios Personales	Gasto de Operación	Trans. Asig. Sub. y Otras Ayudas	Otros Corrientes	Suma	Inversión Pública	Trans. Asig. Sub. y Otras Ayudas	Otros Inversión	
4100 DIRECCIÓN GENERAL DE PROGRAMACIÓN Y PRESUPUESTO	8,460,979	8,460,979	6,117,294	871,117	1,472,568	-	-	-	-	-	-
4101 DIRECCIÓN DE PROGRAMACIÓN Y PRESUPUESTO	7,110,419	7,110,419	5,322,702	1,787,717	-	-	-	-	-	-	-
4102 DIRECCIÓN DE INTEGRACIÓN Y SEGUIMIENTO PRESUPUESTAL	2,748,656	2,748,656	2,191,955	556,701	-	-	-	-	-	-	-
4103 DIRECCIÓN DE DESARROLLO, CAPACITACIÓN Y EVALUACIÓN	14,129,711	14,129,711	6,963,583	7,166,128	-	-	-	-	-	-	-
7100 DIRECCIÓN GENERAL DE ADMINISTRACIÓN	72,722,726	72,722,726	3,990,816	68,731,910	-	-	-	-	-	-	-
7101 DIRECCIÓN DE RECURSOS FINANCIEROS	14,636,485	14,636,485	11,979,395	2,657,090	-	-	-	-	-	-	-
7102 DIRECCIÓN DE TECNOLOGÍAS DE LA INFORMACIÓN	113,572,647	113,572,647	12,388,330	101,184,317	-	-	-	-	-	-	-
7103 DIRECCIÓN DE RECURSOS HUMANOS	60,251,266	60,251,266	55,037,872	5,213,394	-	-	-	-	-	-	-
7104 DIRECCIÓN DE RECURSOS MATERIALES	378,070,364	378,070,364	25,733,149	352,337,215	-	-	-	-	-	-	-



Descripción	Análítico de Plazas				Percepciones Brutas						ISN
	Categoría	Plazas	Horas	Total A=(B+C*H)	Sueldos y Salarios B	Total C=(D+E+F+G)	Seguridad Social D	Medidas de Protección al Salario E	Fondo de Ahorro para el Retiro F	Condiciones de Trabajo, Contratos Colectivos y otras Remuneraciones G	
TOTAL		52,474		13,446,618,283	5,844,386,078	7,253,069,194	1,368,395,795	2,479,819,301	103,791,774	3,301,062,323	349,163,011
SECRETARIO	G0201	1	-	1,180,193	924,957	224,959	130,622	84,289	10,048	-	30,277
SUB-SECRETARIO	G0301	3	-	2,246,035	1,720,125	468,976	270,504	177,664	20,808	-	56,934
DIRECTOR GENERAL	G0403	8	-	5,013,274	3,975,863	907,679	519,218	348,522	39,940	-	129,732
COORDINADOR CONSULTIVO	G0406	1	-	600,973	472,044	113,460	64,902	43,565	4,992	-	15,468
DIRECTOR DE ÁREA	G0501	58	-	25,263,096	20,105,932	4,500,459	2,522,220	1,784,222	194,017	-	656,705
COORDINADOR GENERAL	G0504	3	-	1,832,190	1,444,553	340,380	194,707	130,696	14,977	-	47,257
SUB-DIRECTOR	G0801	4	-	997,260	788,994	182,330	99,166	75,535	7,628	-	25,936
SECRETARIO PARTICULAR DEL TITULAR	G0802	1	-	531,184	439,777	77,300	43,487	30,468	3,345	-	14,107
JEFE DE DEPARTAMENTO	G0805	116	-	21,646,455	16,370,455	4,724,849	2,529,097	2,001,207	194,546	-	551,150
OFICIAL "E"	G0911	1	-	237,938	79,728	151,930	20,729	19,637	1,595	109,969	6,280
OFICIAL "A"	G1301	4	-	890,899	279,120	588,107	72,571	80,134	5,582	429,819	23,672
HONORARIOS	H0001	15	-	2,722,195	2,239,740	405,144	23,040	337,309	44,795	-	77,312
HONORARIOS	H0006	12	-	1,759,127	1,453,104	255,633	-	226,570	29,062	-	50,390
HONORARIOS	H0010	2	-	262,532	216,240	38,771	-	34,447	4,325	-	7,521
HONORARIOS	H0015	1	-	114,506	93,936	17,290	-	15,411	1,879	-	3,280
HONORARIOS	H0020	1	-	108,253	88,644	16,508	-	14,735	1,773	-	3,101
HONORARIOS	H0025	10	-	1,012,059	826,800	156,263	-	139,727	16,536	-	28,996
HONORARIOS	H0037	1	-	91,266	74,268	14,383	-	12,898	1,485	-	2,615
INSPECTOR DE JARDIN DE NIÑOS	E0101	62	-	49,272,290	23,686,597	24,338,748	6,105,958	8,438,986	461,466	9,332,338	1,246,945
INSPECTOR GENERAL DE SECTOR DE JARDIN DE NIÑOS	E0105	12	-	13,875,051	7,146,533	6,381,737	1,841,948	2,382,201	138,334	2,019,254	346,781
DIRECTORA DE JARDIN DE NIÑOS	E0121	144	-	64,762,372	30,904,890	32,212,768	7,868,459	10,866,959	584,158	12,893,192	1,644,714
MAESTRA DE JARDIN DE NIÑOS	E0181	1,408	-	460,516,948	210,393,450	238,315,295	52,226,967	79,508,010	3,878,858	102,701,459	11,808,203
PIANISTA	E0183	232	1,835	26,410,355	10,726,599	14,999,017	2,714,095	4,286,670	206,526	7,791,728	684,739
AUXILIAR DE EDUCADORA	E0187	298	-	81,665,732	34,611,516	44,946,326	8,630,926	14,411,629	663,917	21,239,853	2,107,890
INSPECTOR DE ZONA DE ENSEÑANZA PRIMARIA	E0201	85	-	72,778,002	35,810,664	35,133,058	9,343,717	12,249,426	696,641	12,843,274	1,834,279
INSPECTOR GENERAL DEL SECTOR DE PRIMARIA	E0205	17	-	18,967,656	9,664,977	8,827,898	2,538,847	3,242,809	190,486	2,855,755	474,782
DIRECTOR DE PRIMARIA	E0221	473	-	217,580,941	104,680,994	107,375,727	26,512,382	36,363,978	1,977,451	42,521,916	5,524,221
DIRECTOR DE PRIMARIA NOCTURNA	E0226	7	-	1,485,744	640,298	807,247	164,575	263,235	12,446	366,991	38,199
MAESTRO DE GRUPO DE PRIMARIA	E0281	5,582	-	1,857,774,345	875,445,499	934,420,952	201,432,695	309,580,844	15,059,327	408,348,086	47,907,894
MAESTRO DE TIEMPO COMPLETO MIXTO	E0285	2	-	969,568	428,539	516,155	107,323	151,735	8,256	248,842	24,874
MAESTRO DE GRUPO PRIMARIA NOCTURNA	E0286	103	-	15,704,566	6,244,524	9,050,711	1,542,061	2,916,187	117,917	4,474,545	409,331
MAESTRO DE GRUPO DE 3/4 DE TIEMPO CON FORTALECIMIENTO CURRICULAR	E0299	3	-	1,080,356	473,239	579,373	118,684	181,592	9,130	269,967	27,744
INSPECTOR GENERAL DE SEGUNDA ENSEÑANZA	E0301	34	-	40,852,886	18,617,963	21,208,286	5,332,030	6,060,121	353,923	9,462,212	1,026,637
DIRECTOR DE SECUNDARIA	E0321	116	-	100,087,900	46,613,194	50,931,265	12,033,835	15,965,799	901,187	22,030,445	2,543,441
SUBDIRECTOR SECRETARIO DE SECUNDARIA FORANEA	E0341	54	-	45,718,696	21,610,338	22,944,013	5,406,495	7,248,579	406,280	9,882,659	1,164,345
PROFESOR DE ENSEÑANZA DE ADIESTRAMIENTO DE SECUNDARIA FORANEA	E0361	41	235	3,762,881	1,454,082	2,210,643	365,983	583,002	28,062	1,233,597	98,156



Descripción	Análítico de Plazas				Percepciones Brutas						ISN
	Categoría	Plazas	Horas	Total A=(B+C*H)	Sueldos y Salarios B	Total C=(D+E+F+G)	Seguridad Social D	Medidas de Protección al Salario E	Fondo de Ahorro para el Retiro F	Condiciones de Trabajo, Contratos Colectivos y otras Remuneraciones G	
PROFESOR DE ENSEÑANZA SECUNDARIA	E0363	7,934	51,460	875,292,073	363,015,417	489,537,241	88,734,232	135,885,850	6,706,696	258,210,462	22,739,415
PROFESOR DE ADIESTRAMIENTO DE SECUNDARIA	E0365	1,142	4,188	76,886,907	27,912,433	46,944,570	6,691,093	10,882,937	512,817	28,857,723	2,029,903
HORAS DE ENSEÑANZA SECUNDARIA PARA FORTALECIMIENTO	E0392	74	429	7,390,202	2,962,730	4,235,635	755,713	1,151,352	57,414	2,271,156	191,837
INSPECTOR DE CAPACITACION PARA Y EN EL TRABAJO	E0401	5	-	4,953,353	2,080,619	2,747,595	616,462	710,341	40,460	1,380,332	125,139
DIRECTOR DE ESCUELA SECUNDARIA TECNICA	E0421	8	-	7,254,346	3,447,750	3,622,666	881,226	1,167,048	64,824	1,509,569	183,929
SUBDIRECTOR SECRETARIO DE SECUNDARIA TECNICA FORANE0	E0441	2	-	2,434,635	1,249,489	1,124,269	326,280	400,714	24,609	372,666	60,877
PROFESOR DE ENSEÑANZA TECNICA	E0463	988	5,145	88,784,848	35,193,513	51,268,892	8,439,340	13,304,009	641,651	28,883,891	2,322,443
PROFESOR DE ADIESTRAMIENTO DE SECUNDARIA TECNICA	E0465	225	683	12,951,668	4,325,848	8,282,633	1,085,772	1,795,640	83,377	5,317,844	343,187
HORAS DE ENSEÑANZA DE SECUNDARIA TECNICA PARA FORTALECIMIENTO	E0492	4	16	319,124	123,547	187,263	32,116	47,621	2,405	105,121	8,314
DIRECTOR DE EDUCACION ESPECIAL	E0629	19	-	7,767,243	3,527,864	4,041,143	909,395	1,300,384	68,651	1,762,713	198,237
EDUCACION DE HORAS DE PREPARATORIA	E0663	14	106	1,927,083	647,423	1,228,621	461,419	257,585	12,480	497,136	51,040
MAESTRO DE EDUCACION ESPECIAL	E0687	204	-	66,278,897	29,502,075	35,075,393	7,437,055	11,411,551	557,086	15,669,700	1,701,430
MAESTRO PSICOLOGO ORIENTADOR PARA EDUCACION ESPECIAL	E0689	79	-	25,802,079	11,497,771	13,642,453	2,906,110	4,451,664	218,371	6,066,308	661,855
INSPECTOR DE EDUCACION FISICA	E0701	35	-	49,569,017	23,607,284	24,726,027	6,840,024	7,617,178	464,980	9,803,845	1,235,706
PROFESOR DE EDUCACION FISICA	E0761	56	428	7,236,155	3,064,570	3,985,095	792,040	1,169,434	59,524	1,964,096	186,490
PROFESOR NORMALISTA DE EDUCACION FISICA	E0763	3,202	27,637	497,592,114	219,985,491	264,850,989	56,909,447	81,216,706	4,229,495	122,495,341	12,755,634
HORAS DE EDUCACION FISICA PARA FORTALECIMIENTO CURRICULAR	E0792	41	194	3,578,646	1,405,853	2,079,690	360,741	544,324	27,292	1,147,333	93,103
DIRECTOR DE CAPACITACION PARA Y EN EL TRABAJO	E0925	7	-	3,804,374	1,702,882	2,004,162	429,656	626,372	33,051	915,084	97,330
PROFESOR DE ENSEÑANZA TECNOLOGICA	E0963	269	1,957	30,617,503	12,329,570	17,493,189	3,093,340	4,877,352	237,950	9,284,547	794,744
PROFESOR INSTRUCTOR DE CAPACITACION PARA Y EN EL TRABAJO	E0965	232	1,635	25,180,258	9,986,972	14,538,383	2,502,751	3,992,401	192,519	7,850,712	654,903
PROFESOR DE ENSEÑANZA TECNICA SUPERIOR	E0973	12	59	969,973	360,429	584,125	90,324	146,401	6,948	340,452	25,418
HORAS DE INSTRUCTOR DE CAPACITACION PARA Y EL TRABAJO CON FORTALECIMIENTO	E0992	1	7	107,558	42,763	61,999	10,716	16,964	824	33,494	2,797
PROFESOR DE ENSEÑANZAS ARTISTICAS PARA POST PRIMARIAS	E1067	6	59	901,909	383,116	495,532	96,232	148,268	7,032	244,000	23,262
JEFE "E" DE TALLER	E1609	47	-	15,267,492	6,584,858	8,289,593	1,646,441	2,594,435	126,649	3,922,067	393,041
PREFECTO DE ESTUDIOS "A"	E2331	35	-	10,135,743	4,347,260	5,527,403	1,088,289	1,776,286	83,714	2,579,114	261,080
PREFECTO DE ESTUDIOS "B"	E2333	8	-	2,321,634	995,754	1,266,078	249,284	406,752	19,176	590,867	59,801
PREFECTO DE ESTUDIOS "C"	E2335	5	-	1,468,455	630,578	800,059	157,892	256,653	12,146	373,368	37,818
ASESOR TECNICO PEDAGOGICO DE EDUCACION PRIMARIA, FORANE0	E2601	19	-	8,984,898	4,110,727	4,645,123	1,040,857	1,505,236	80,066	2,018,965	229,048
ASESOR TECNICO PEDAGOGICO DE EDUCACION PREESCOLAR, FORANE0	E2603	2	-	867,403	384,817	460,368	97,112	144,775	7,470	211,011	22,218
ASESOR TECNICO PEDAGOGICO DE EDUCACION ESPECIAL, FORANE0	E2605	2	-	971,243	440,176	506,245	110,526	167,686	8,502	219,532	24,822
JEFE DE SECTOR DE TELESECUNDARIA FORANE0	E2709	5	-	8,015,111	3,967,115	3,849,082	1,114,854	1,249,752	78,232	1,406,245	198,914
INSPECTOR DE ZONA MAESTRO DE TELESECUNDARIA	E2711	23	-	25,780,856	11,478,196	13,655,509	3,406,732	3,866,175	224,699	6,157,904	647,151
DIRECTOR DE TELESECUNDARIAS	E2725	48	-	46,049,959	22,087,801	22,797,212	5,795,695	7,413,225	423,085	9,165,206	1,164,946
MAESTRO DE TELESECUNDARIA	E2781	1,770	-	849,938,268	397,518,600	430,611,781	95,622,884	139,671,101	7,162,726	188,155,070	21,807,887
ASESOR TECNICO PEDAGOGICO DE EDUCACION SECUNDARIA, FORANE0	E2801	2	-	1,663,035	827,486	793,715	210,554	278,391	16,196	288,573	41,834
ASESOR TECNICO PEDAGOGICO DE EDUCACION FISICA, FORANE0	E2805	8	-	6,881,607	3,452,918	3,255,837	879,388	1,153,428	67,645	1,155,376	172,852
ASESOR TECNICO PEDAGOGICO DE TELESECUNDARIA, FORANE0	E2807	6	-	4,458,635	2,155,999	2,189,924	546,782	741,657	42,060	859,425	112,712



Descripción	Análítico de Plazas				Percepciones Brutas						ISN
	Categoría	Plazas	Horas	Total A=(B+C+H)	Sueldos y Salarios B	Total C=(D+E+F+G)	Seguridad Social D	Medidas de Protección al Salario E	Fondo de Ahorro para el Retiro F	Condiciones de Trabajo, Contratos Colectivos y otras Remuneraciones G	
HOMOLOGADO PROFESOR DE ASIGNATURA PREPARATORIA "A"	E4501	1	3	45,353	8,482	35,601	1,631	20,883	125	12,962	1,270
PROFESOR DE ASIGNATURA "B"	E4517	12,442	67,817	1,160,860,337	432,479,136	697,622,465	99,674,012	264,770,899	7,636,106	325,541,448	30,758,737
PROFESOR ASOCIADO 1/2 T. "A"	E4623	208	-	60,589,879	24,635,226	34,369,893	5,740,618	13,430,488	439,167	14,759,620	1,584,760
PROFESOR ASOCIADO 1/2 T. "B"	E4625	763	-	247,362,698	101,846,460	139,053,422	23,663,329	53,979,309	1,809,378	59,601,406	6,462,816
PROFESOR TITULADO 1/2 T. "A"	E4627	220	-	91,288,592	37,885,683	51,018,379	8,750,246	19,384,263	669,473	22,214,397	2,384,530
PROFESOR TITULADO 1/2 T. "B"	E4629	132	-	64,431,482	26,905,295	35,843,850	6,197,634	13,345,672	473,608	15,826,936	1,682,337
PROFESOR ASOCIADO 3/4 T. "A"	E4723	836	-	328,297,405	146,078,650	173,722,269	33,974,200	69,211,684	2,610,527	67,925,858	8,496,486
PROFESOR ASOCIADO 3/4 T. "B"	E4725	357	-	170,430,030	70,418,819	95,559,410	16,332,129	35,585,802	1,252,745	42,388,734	4,451,801
PROFESOR TITULADO 3/4 T. "A"	E4727	608	-	350,330,124	154,980,429	186,266,306	35,734,922	70,758,355	2,732,206	77,040,823	9,083,389
PROFESOR TITULADO 3/4 T. "B"	E4729	218	-	153,884,055	64,943,833	84,925,670	14,909,232	30,785,582	1,141,864	38,088,992	4,014,553
PROFESOR ASOCIADO T/C "A"	E4823	62	-	34,705,516	14,234,729	19,563,610	3,304,864	7,087,577	254,220	8,916,948	907,178
PROFESOR ASOCIADO T/C "B"	E4825	143	-	89,911,534	37,160,840	50,401,786	8,606,030	18,167,042	659,685	22,969,030	2,348,907
PROFESOR TITULADO T/C "A"	E4827	344	-	267,735,271	115,013,325	145,753,811	26,463,430	52,866,064	2,032,517	64,391,799	6,968,136
PROFESOR TITULADO T/C "B"	E4829	371	-	348,593,651	146,992,240	192,506,199	33,733,715	68,141,437	2,591,019	88,040,028	9,095,211
PROFESOR INVESTIGADOR DE ENSEÑANZA SUPERIOR	E7305	196	1,570	25,520,077	9,973,142	14,875,716	2,298,133	5,857,475	176,779	6,543,329	671,218
PROFESOR ASOCIADO 1/2 T. "A"	E7607	9	-	2,704,312	1,060,813	1,572,482	247,031	608,591	19,002	697,857	71,018
PROFESOR ASOCIADO 1/2 T. "B"	E7609	52	-	16,937,941	6,940,913	9,554,249	1,612,539	3,715,819	123,313	4,102,579	442,779
PROFESOR ASOCIADO 1/2 T. "C"	E7611	433	-	158,572,247	64,563,589	89,858,620	14,943,904	34,298,467	1,143,726	39,472,523	4,150,038
PROFESOR TITULADO 1/2 T. "A"	E7613	30	-	12,414,960	5,143,619	6,946,967	1,186,833	2,621,604	91,295	3,047,236	324,374
PROFESOR TITULADO 1/2 T. "B"	E7615	15	-	7,319,826	3,040,911	4,087,662	699,648	1,525,024	53,819	1,809,171	191,253
PROFESOR TITULADO 1/2 T. "C"	E7617	76	-	46,360,114	18,055,802	27,083,831	4,139,029	9,496,475	317,911	13,130,416	1,220,481
PROFESOR ASOCIADO 3/4 T. "A"	E7707	18	-	6,967,323	3,155,256	3,632,152	734,031	1,468,138	56,208	1,373,775	179,915
PROFESOR ASOCIADO 3/4 T. "B"	E7709	17	-	8,023,928	3,345,029	4,469,518	775,510	1,681,001	59,655	1,953,352	209,381
PROFESOR ASOCIADO 3/4 T. "C"	E7711	292	-	157,849,665	64,282,212	89,435,526	14,849,541	32,577,193	1,137,314	40,871,478	4,131,926
PROFESOR TITULADO 3/4 T. "A"	E7713	19	-	11,224,238	4,818,990	6,113,145	1,109,960	2,285,109	85,381	2,632,695	292,104
PROFESOR TITULADO 3/4 T. "B"	E7715	15	-	10,432,361	4,453,357	5,707,187	1,021,392	2,089,378	78,569	2,517,848	271,817
PROFESOR TITULADO 3/4 T. "C"	E7717	123	-	106,208,017	43,389,035	60,037,028	9,932,698	20,964,771	761,585	28,377,974	2,781,953
PROFESOR ASOCIADO T/C "A"	E7807	1	-	624,706	229,615	378,568	53,304	128,354	4,100	192,809	16,523
PROFESOR ASOCIADO T/C "B"	E7809	10	-	5,983,769	2,590,751	3,237,545	599,713	1,207,107	46,132	1,384,593	155,474
PROFESOR ASOCIADO T/C "C"	E7811	143	-	100,886,370	41,339,629	56,907,236	9,531,264	20,231,400	732,104	26,412,467	2,639,505
PROFESOR TITULADO T/C "A"	E7813	43	-	34,330,203	14,362,685	19,071,208	3,302,842	6,805,237	254,065	8,709,065	896,310
PROFESOR TITULADO T/C "B"	E7815	60	-	56,149,098	23,751,288	30,933,267	5,447,426	10,980,432	419,033	14,086,376	1,464,543
PROFESOR TITULADO T/C "C"	E7817	966	-	1,153,750,557	453,915,234	669,489,348	103,897,127	224,853,173	7,974,968	332,764,080	30,345,975
PROFESOR DE ASIGNATURA "B"	E7905	641	3,086	55,961,294	19,635,706	34,837,521	4,523,521	13,359,895	347,479	16,606,627	1,488,067
ANALISTA ESPECIALIZADO "C" "C"	P7539	1,905	-	790,617,029	343,482,850	426,441,892	74,454,525	154,003,526	5,727,268	192,256,572	20,692,287
ANALISTA ESPECIALIZADO "B" "C"	P7542	11	-	3,248,638	1,452,206	1,711,515	309,348	659,759	23,796	718,612	84,917
EDUCACION DOCENTE	Q0123	2	-	640,334	270,915	352,899	67,938	105,391	5,226	174,345	16,520
AUXILIAR ADMINISTRATIVO	A01801	11	325	3,825,775	2,520,721	1,202,282	276,031	418,141	21,233	486,877	102,772



Descripción	Análítico de Plazas				Percepciones Brutas						ISN
	Categoría	Plazas	Horas	Total A=(B+C+H)	Sueldos y Salarios B	Total C=(D+E+F+G)	Seguridad Social D	Medidas de Protección al Salario E	Fondo de Ahorro para el Retiro F	Condiciones de Trabajo, Contratos Colectivos y otras Remuneraciones G	
ADMINISTRADOR ESPECIALIZADO	A01802	7	-	1,712,113	799,333	868,880	190,249	282,612	14,635	381,385	43,900
ADMINISTRATIVO ESPECIALIZADO	A01803	1,030	-	252,550,524	117,749,338	128,323,417	27,993,793	41,665,201	2,153,370	56,511,054	6,477,768
AUXILIAR DE ADMINISTRADOR	A01804	6	-	1,473,973	685,143	751,014	163,071	243,592	12,544	331,808	37,816
AUXILIAR DE ADMINISTRADOR	A01805	41	-	10,070,965	4,681,808	5,130,780	1,114,316	1,664,294	85,717	2,266,454	258,377
ANALISTA ADMINISTRATIVO	A01806	85	-	20,921,087	9,690,651	10,693,547	2,310,167	3,443,041	177,705	4,762,633	536,890
JEFE DE OFICINA	A01807	39	-	10,685,812	5,362,200	5,047,223	1,110,987	1,635,712	85,461	2,215,063	276,389
MECANOGRAFA	A03801	97	-	23,814,253	11,076,473	12,126,853	2,636,309	3,934,918	202,793	5,352,834	610,927
TAQUIMECANOGRAFA	A03802	38	-	9,326,323	4,339,237	4,747,841	1,032,781	1,540,926	79,445	2,094,690	239,246
SECRETARIA DE APOYO	A03803	50	-	12,314,553	5,739,469	6,259,033	1,358,922	2,026,635	104,533	2,768,944	316,051
SECRETARIA "C"	A03804	33	-	8,117,923	3,766,783	4,142,828	896,889	1,336,611	68,991	1,840,237	208,312
OPERADOR DE EQUIPO DE COMUNICACIONES	C02802	3	-	735,239	342,571	373,811	81,535	121,432	6,272	164,571	18,857
MEDICO	P02802	15	-	4,091,918	2,053,116	1,933,023	427,303	628,514	32,870	844,336	105,779
DENTISTA CIRUJANO	P03802	2	-	543,532	273,400	256,088	56,974	83,294	4,383	111,437	14,044
AUXILIAR DE SERVICIOS DE MANTENIMIENTO	S01801	25	648	8,152,067	5,211,720	2,722,637	628,990	953,841	48,384	1,091,422	217,710
OFICIAL DE SERVICIOS DE MANTENIMIENTO	S01803	15	-	3,677,013	1,712,857	1,869,846	407,677	607,313	31,360	823,497	94,310
JEFE DE SERVICIOS Y MANTENIMIENTO	S01804	73	-	17,905,724	8,335,902	9,110,529	1,984,026	2,957,939	152,617	4,015,946	459,294
OFICIAL DE MANTENIMIENTO Y SERVICIOS	S01807	1,574	-	386,104,978	179,742,935	196,458,100	42,778,865	63,765,300	3,290,683	86,623,252	9,903,944
AUXILIAR DE SERVICIOS Y MANTENIMIENTO EN PLANTEL	S01812	2	-	491,756	228,381	250,757	54,357	81,288	4,181	110,931	12,618
CHOFER	S03802	6	-	1,483,855	692,176	753,574	163,071	243,316	12,544	334,644	38,104
TECNICO MEDIO EN IMPRENTA	S05805	1	-	245,713	113,916	125,493	27,178	40,599	2,091	55,625	6,304
OFICIAL DE MANTENIMIENTO MECANICO	S08802	19	-	4,671,487	2,164,397	2,387,225	516,390	770,347	39,722	1,060,765	119,865
ELECTRICISTA	S09801	1	-	246,349	114,121	125,905	27,178	40,690	2,091	55,946	6,323
AUXILIAR DE SERVICIOS Y MANTENIMIENTO EN PLANTEL	S18812	12	-	2,949,082	1,370,285	1,503,131	326,141	487,422	25,088	664,480	75,666
TECNICO	T03802	1	-	245,662	114,190	125,169	27,178	40,599	2,091	55,301	6,303
TECNICO MEDIO	T03803	20	-	4,923,601	2,289,139	2,508,106	543,569	809,966	41,813	1,112,758	126,356
TECNICO ESPECIALIZADO	T03804	19	-	4,966,463	2,381,841	2,456,877	539,081	794,427	41,468	1,081,903	127,745
MUSICO	T04803	1	-	246,094	114,190	125,588	27,178	40,690	2,091	55,630	6,315
AUXILIAR DE BIBLIOTECA	T05801	2	-	490,892	228,381	249,919	54,357	81,106	4,181	110,274	12,593
TECNICO BIBLIOTECARIO	T05802	1	-	244,798	114,190	124,330	27,178	40,417	2,091	54,644	6,278
TECNICO BIBLIOTECARIO	T05808	6	-	1,481,857	689,812	753,999	163,071	243,198	12,544	335,187	38,046
COORDINADOR TECNICO EN COMPUTACION	T06803	57	-	14,043,502	6,478,918	7,204,142	1,549,171	2,310,745	119,167	3,225,059	360,442
DIBUJANTE	T08803	4	-	982,659	455,663	501,786	108,714	161,577	8,363	223,132	25,211
ENFERMERA	T09801	10	-	2,461,064	1,141,214	1,256,693	271,784	405,134	20,907	558,868	63,157
ENFERMERA ESPECIALIZADA	T09802	8	-	1,971,028	908,877	1,011,563	217,428	324,426	16,725	452,984	50,589
NIÑERA	T14802	36	-	8,894,924	4,139,627	4,526,912	978,424	1,460,335	75,263	2,012,889	228,386
PUERICULTOR	T14805	22	-	6,144,453	3,017,538	2,967,609	626,711	924,412	48,209	1,368,278	159,307
AUXILIAR DE LABORATORISTA	T16801	13	-	3,187,510	1,484,476	1,621,277	353,320	526,503	27,178	714,276	81,758
LABORATORISTA	T16803	2	-	491,833	228,243	250,970	54,357	81,197	4,181	111,235	12,620



Descripción	Analítico de Plazas				Percepciones Brutas						ISN
	Categoría	Plazas	Horas	Total A=(B+C*H)	Sueldos y Salarios B	Total C=(D+E+F+G)	Seguridad Social D	Medidas de Protección al Salario E	Fondo de Ahorro para el Retiro F	Condiciones de Trabajo, Contratos Colectivos y otras Remuneraciones G	
PASANTE DE TRABAJO SOCIAL	T26802	2	-	491,257	228,243	250,411	54,357	81,076	4,181	110,797	12,603
TRABAJADORA SOCIAL	T26803	59	-	14,832,010	6,691,648	7,758,659	1,603,528	2,390,679	123,348	3,641,103	381,703
JEFE DE DEPARTAMENTO	CF10859	4	-	1,447,284	714,247	695,918	160,517	216,991	12,347	306,062	37,119
ANALISTA PROGRAMADOR	CF12804	2	-	536,080	262,790	259,456	56,745	83,774	4,365	114,571	13,834
PROGRAMADOR ESPECIALIZADO	CF12812	8	-	1,961,934	908,877	1,002,733	217,428	324,153	16,725	444,428	50,324
ESPECIALISTA EN TELEINFORMÁTICA	CF12814	37	-	10,399,741	5,330,717	4,799,180	1,054,013	1,552,475	81,078	2,111,614	269,844
ANALISTA DE SISTEMAS MACROCOMPUTACIONALES	CF12825	92	-	26,072,194	13,478,868	11,916,062	2,618,040	3,854,950	201,388	5,241,683	677,265
DIRECTOR DE ÁREA	CF52317	2	-	768,431	381,246	367,769	94,503	124,609	7,270	141,387	19,417
PEDAGOGO ESPECIALIZADO	ED02809	1	-	247,808	114,969	126,474	27,178	40,599	2,091	56,606	6,365
ANALISTA DE SISTEMAS ADMINISTRATIVOS	IA04003	336	-	103,531,223	44,267,851	56,544,290	9,449,180	21,028,667	726,859	25,339,584	2,719,083
SECRETARIA DE DIRECTOR DE PLANTEL	IA08016	246	-	72,147,680	31,022,500	39,230,184	6,579,996	14,732,343	506,152	17,411,693	1,894,996
SECRETARIA DE JEFE DE DEPARTAMENTO	IA08029	213	-	61,698,220	26,769,346	33,310,544	5,697,313	12,573,462	438,254	14,601,515	1,618,330
AUXILIAR DE INTENDENCIA	IS06006	108	-	31,610,032	13,592,474	17,187,488	2,888,779	6,433,475	222,213	7,643,021	830,069
OFICIAL DE SERVICIO ESPECIALIZADO	IS07002	653	-	195,124,292	82,084,414	107,904,510	17,466,411	39,874,520	1,343,567	49,220,011	5,135,368
OFICIAL DE SERVICIOS	IS08012	81	-	25,006,963	10,179,892	14,166,671	2,166,584	5,116,441	166,660	6,716,987	660,400
TECNICO BIBLIOTECARIO	IT07503	7	-	2,481,821	882,204	1,533,204	187,236	508,459	14,403	823,106	66,413

Nota: La suma de los parciales puede no coincidir con el total, debido al redondeo.

* Las descripciones de las categorías pueden ser similares, debido al número de categoría y al modelo educativo al que pertenecen.





COLEGIO DE BACHILLERES DEL ESTADO DE PUEBLA

Información Financiera Detallada | Gasto Programable





CLASIFICACIÓN ECONÓMICA POR CAPÍTULO Y TIPO DE GASTO

EDUCACIÓN - COLEGIO DE BACHILLERES DEL ESTADO DE PUEBLA

(PESOS)

Capítulo	Total	Gasto Corriente	Gasto de Capital
TOTAL	746,644,165	746,644,165	-
SERVICIOS PERSONALES	617,413,740	617,413,740	-
MATERIALES Y SUMINISTROS	16,138,281	16,138,281	-
SERVICIOS GENERALES	41,431,876	41,431,876	-
TRANSFERENCIAS, ASIGNACIONES, SUBSIDIOS Y OTRAS AYUDAS	650,000	650,000	-
INVERSIONES FINANCIERAS Y OTRAS PROVISIONES	71,010,268	71,010,268	-



CLASIFICACIÓN ADMINISTRATIVA - PROGRAMÁTICA POR TIPO Y RUBRO DE GASTO
EDUCACIÓN - COLEGIO DE BACHILLERES DEL ESTADO DE PUEBLA
(PESOS)

UR	PP	Gasto Total	Gasto Corriente					Gasto Capital				Pensiones y Jubilaciones
			Suma	Servicios Personales	Gasto de Operación	Trans. Asig. Sub. y Otras Ayudas	Otros Corrientes	Suma	Inversión Pública	Trans. Asig. Sub. y Otras Ayudas	Otros Inversión	
Total		746,644,165	746,644,165	617,413,740	57,570,157	650,000	71,010,268	-	-	-	-	-
COLEGIO DE BACHILLERES DEL ESTADO DE PUEBLA		746,644,165	746,644,165	617,413,740	57,570,157	650,000	71,010,268	-	-	-	-	-
E022	PRESTACIÓN DE SERVICIOS DE EDUCACIÓN MEDIA SUPERIOR	746,644,165	746,644,165	617,413,740	57,570,157	650,000	71,010,268	-	-	-	-	-



CLASIFICACIÓN FUNCIONAL - PROGRAMÁTICA POR TIPO Y RUBRO DE GASTO

EDUCACIÓN - COLEGIO DE BACHILLERES DEL ESTADO DE PUEBLA

(PESOS)

FI / FN / SF / PP / AI / UR	Gasto Total	Gasto Corriente					Gasto Capital				Pensiones y Jubilaciones
		Suma	Servicios Personales	Gasto de Operación	Trans. Asig. Sub. y Otras Ayudas	Otros Corrientes	Suma	Inversión Pública	Trans. Asig. Sub. y Otras Ayudas	Otros Inversión	
TOTAL	746,644,165	746,644,165	617,413,740	57,570,157	650,000	71,010,268	-	-	-	-	-
DESARROLLO SOCIAL	746,644,165	746,644,165	617,413,740	57,570,157	650,000	71,010,268	-	-	-	-	-
EDUCACIÓN	746,644,165	746,644,165	617,413,740	57,570,157	650,000	71,010,268	-	-	-	-	-
EDUCACIÓN MEDIA SUPERIOR	746,644,165	746,644,165	617,413,740	57,570,157	650,000	71,010,268	-	-	-	-	-
E022 PRESTACIÓN DE SERVICIOS DE EDUCACIÓN MEDIA SUPERIOR	746,644,165	746,644,165	617,413,740	57,570,157	650,000	71,010,268	-	-	-	-	-
EDUCACIÓN MEDIA SUPERIOR CON ENFOQUE CULTURAL, CIENTÍFICO Y TECNOLÓGICO	746,644,165	746,644,165	617,413,740	57,570,157	650,000	71,010,268	-	-	-	-	-
COLEGIO DE BACHILLERES DEL ESTADO DE PUEBLA	746,644,165	746,644,165	617,413,740	57,570,157	650,000	71,010,268	-	-	-	-	-



CLASIFICACIÓN PROGRAMÁTICA - ADMINISTRATIVA POR TIPO Y RUBRO DE GASTO

EDUCACIÓN - COLEGIO DE BACHILLERES DEL ESTADO DE PUEBLA

(PESOS)

Programas Presupuestarios por Tipología	Gasto Total	Gasto Corriente					Gasto Capital				Pensiones y Jubilaciones
		Suma	Servicios Personales	Gasto de Operación	Trans. Asig. Sub. y Otras Ayudas	Otros Corrientes	Suma	Inversión Pública	Trans. Asig. Sub. y Otras Ayudas	Otros Inversión	
TOTAL	746,644,165	746,644,165	617,413,740	57,570,157	650,000	71,010,268	-	-	-	-	-
PROGRAMAS	746,644,165	746,644,165	617,413,740	57,570,157	650,000	71,010,268	-	-	-	-	-
DESEMPEÑO DE LAS FUNCIONES	746,644,165	746,644,165	617,413,740	57,570,157	650,000	71,010,268	-	-	-	-	-
E PRESTACIÓN DE SERVICIOS PÚBLICOS	746,644,165	746,644,165	617,413,740	57,570,157	650,000	71,010,268	-	-	-	-	-
E022 PRESTACIÓN DE SERVICIOS DE EDUCACIÓN MEDIA SUPERIOR	746,644,165	746,644,165	617,413,740	57,570,157	650,000	71,010,268	-	-	-	-	-
DA1J COLEGIO DE BACHILLERES DEL ESTADO DE PUEBLA	746,644,165	746,644,165	617,413,740	57,570,157	650,000	71,010,268	-	-	-	-	-



Ingresos	Importe	Egresos	Importe
TOTAL DE RECURSOS		TOTAL DE RECURSOS	
	751,043,949		751,043,949
DISPONIBILIDAD INICIAL	1,560,038	GASTO CORRIENTE	749,483,911
CORRIENTES Y DE CAPITAL	2,839,746	SERVICIOS PERSONALES	635,871,407
VENTA DE BIENES	-	DE OPERACIÓN	41,732,601
INTERNAS	-	SUBSIDIOS	-
EXTERNAS	-	OTRAS EROGACIONES	71,879,903
VENTA DE SERVICIOS	2,839,746	PENSIONES Y JUBILACIONES	-
INTERNAS	2,839,746	INVERSIÓN FÍSICA	-
EXTERNAS	-	BIENES MUEBLES E INMUEBLES	-
INGRESOS DIVERSOS	-	OBRA PÚBLICA	-
INGRESOS DE FIDEICOMISOS PÚBLICOS	-	SUBSIDIOS	-
PRODUCTOS FINANCIEROS	-	OTRAS EROGACIONES	-
OTROS	-	INVERSIÓN FINANCIERA	-
VENTA DE INVERSIONES	-	COSTO FINANCIERO	-
RECUPERACIÓN DE ACTIVOS FIJOS	-	INTERESES - COMISIONES Y GASTOS DE LA DEUDA	-
RECUPERACIÓN DE ACTIVOS FINANCIEROS	-	INTERNOS	-
INGRESOS POR OPERACIONES AJENAS	-	EXTERNOS	-
POR CUENTA DE TERCEROS	-	EGRESOS POR OPERACIONES AJENAS	-
POR EROGACIONES RECUPERABLES	-	POR CUENTA DE TERCEROS	-
SUBSIDIOS Y APOYOS FISCALES	746,644,165	POR EROGACIONES RECUPERABLES	-
SUBSIDIOS	-	SUMA DE EGRESOS DEL AÑO	749,483,911
CORRIENTES	-	ENTEROS A LA SECRETARÍA DE PLANEACIÓN Y FINANZAS	-
DE CAPITAL	-	ORDINARIOS	-
APOYOS FISCALES	746,644,165	EXTRAORDINARIOS	-
CORRIENTES	746,644,165	DISPONIBILIDAD FINAL	1,560,038
SERVICIOS PERSONALES	635,871,407		
OTROS	110,772,758		
INVERSIÓN FÍSICA	-		
PENSIONES Y JUBILACIONES	-		
INTERESES - COMISIONES Y GASTOS DE LA DEUDA	-		
INVERSIÓN FINANCIERA	-		
AMORTIZACIÓN DE PASIVOS	-		
SUMA DE INGRESOS DEL AÑO	749,483,911		
ENDEUDAMIENTO O DESENDERAMIENTO NETO	-		
FINANCIAMIENTO	-		
INTERNO	-		
EXTERNO	-		
AMORTIZACIÓN DE PASIVOS	-		
INTERNO	-		
EXTERNO	-		



ANALÍTICO DE PLAZAS Y REMUNERACIONES
EDUCACIÓN - COLEGIO DE BACHILLERES DEL ESTADO DE PUEBLA
(PESOS)

Descripción	Análítico de Plazas				Percepciones Brutas						ISN
	Categoría	Plazas	Horas	Total A=(B+C*H)	Sueldos y Salarios B	Total C=(D+E+F+G)	Seguridad Social D	Medidas de Protección al Salario E	Fondo de Ahorro para el Retiro F	Condiciones de Trabajo, Contratos Colectivos y otras Remuneraciones G	
TOTAL		3,270		578,463,095	268,278,392	310,184,703	69,620,032	150,112,833	5,355,388	85,096,450	-
DIRECTOR GENERAL	DG	1	-	976,728	641,016	335,712	166,664	92,591	12,820	63,636	-
DIRECTOR DE ÁREA	DA	3	-	2,207,650	1,448,496	759,154	376,609	209,227	28,970	144,348	-
COORDINADOR DE ZONA	CZ	5	-	3,679,417	2,414,160	1,265,257	627,682	348,712	48,283	240,580	-
SUBDIRECTOR DE ÁREA	SA	6	-	3,641,698	2,410,848	1,230,850	626,820	348,234	48,217	207,579	-
JEFE DE DEPARTAMENTO	JD	18	-	9,220,926	6,096,816	3,124,110	1,585,172	880,651	121,936	536,350	-
DIRECTOR DE PLANTEL "A"	DPA	12	-	8,099,365	5,346,144	2,753,221	1,389,997	772,221	106,923	484,080	-
DIRECTOR DE PLANTEL "B"	DPB	12	-	9,312,633	6,147,936	3,164,697	1,598,463	888,035	122,959	555,240	-
DIRECTOR DE PLANTEL "C"	DPC	13	-	11,605,838	7,659,288	3,946,550	1,991,415	1,106,342	153,186	695,608	-
SUBDIRECTOR DE PLANTEL "B"	SPB	18	-	10,272,081	6,778,944	3,493,137	1,762,525	979,181	135,579	615,852	-
SUBDIRECTOR DE PLANTEL "C"	SPC	23	-	15,086,989	9,960,840	5,126,149	2,589,818	1,438,788	199,217	898,326	-
JEFE DE MATERIA	JM	18	-	7,513,996	4,987,008	2,526,988	1,296,622	720,346	99,740	410,280	-
INGENIERO EN SISTEMAS	CF12027	42	-	12,204,714	5,458,464	6,746,250	1,399,763	3,394,876	107,674	1,843,937	-
RESPONSABLE DE LABORATORIO TÉCNICO	CF21850	43	-	13,084,263	5,976,312	7,107,951	1,553,841	3,551,813	119,526	1,882,771	-
ANALISTA EN SISTEMAS COMPUTACIONALES	CF12002	1	-	336,354	129,888	206,466	33,771	121,050	2,598	49,047	-
JEFE DE OFICINA	A01001	60	-	15,560,446	6,393,983	9,166,463	1,639,666	4,912,293	126,128	2,488,375	-
TÉCNICO ESPECIALIZADO	CF33116	77	-	20,789,869	9,061,500	11,728,369	2,323,721	6,136,958	178,748	3,088,942	-
PROGRAMADOR	T06018	4	-	1,006,060	426,266	579,794	109,311	307,064	8,409	155,011	-
SECRETARIA DE DIRECTOR GENERAL	CF53455	1	-	262,885	106,566	156,319	27,328	86,599	2,102	40,290	-
JEFE DE SECCIÓN	A01003	26	-	5,952,754	2,643,888	3,308,866	687,411	1,662,893	52,788	905,685	-
ANALISTA TÉCNICO	T03002	43	-	9,131,183	4,158,960	4,972,223	1,081,330	2,415,510	83,179	1,392,205	-
SECRETARIA DE DIRECTOR DE ÁREA	CF34006	6	-	1,187,602	608,848	578,754	156,132	241,481	12,010	169,130	-
ENCARGADO DE ORDEN	S14201	100	-	20,119,909	8,764,800	11,355,109	2,278,848	5,763,796	175,296	3,137,169	-
LABORATORISTA	T16005	16	-	3,153,622	1,268,581	1,885,041	325,314	1,027,118	25,024	507,585	-
CAPTURISTA	T06027	1	-	193,914	83,287	110,627	21,358	56,530	1,643	31,096	-
SECRETARIA DE SUBDIRECTOR DE ÁREA	CF34003	2	-	366,339	175,296	191,043	45,577	85,642	3,506	56,318	-
SECRETARIA DE DIRECTOR DE PLANTEL	CF34279	41	-	7,781,670	3,593,568	4,188,102	934,328	1,976,523	71,871	1,205,380	-
AUXILIAR DE ANALISTA TÉCNICO	T03004	2	-	458,639	166,656	291,983	43,331	174,265	3,333	71,054	-
PROMOTOR	A06001	6	-	1,241,404	499,968	741,436	129,992	406,419	9,999	195,026	-
BIBLIOTECARIO	T05003	18	-	3,137,402	1,296,072	1,841,330	332,363	965,012	25,566	518,389	-
SECRETARIA DE SUBDIRECTOR DE PLANTEL	CF34280	26	-	4,935,812	2,276,440	2,659,372	583,768	1,307,743	44,905	722,956	-
SECRETARIA DE JEFE DE DEPARTAMENTO	A08002	8	-	1,501,121	601,344	899,777	156,349	482,839	12,027	248,561	-
OPERADOR DE MÁQUINA DE REPRODUCCIÓN	S05015	1	-	189,132	75,168	113,964	19,544	62,662	1,503	30,255	-
AUXILIAR ADMINISTRATIVO	A01026	3	-	410,206	214,992	195,214	55,898	70,366	4,300	64,650	-
VIGILANTE	S14003	81	-	13,901,660	5,804,784	8,096,876	1,509,244	4,219,013	116,096	2,252,523	-
ALMACENISTA	A03004	2	-	338,528	137,645	200,883	35,298	107,291	2,715	55,580	-
CHOFER	S13008	3	-	482,343	206,467	275,876	52,946	140,638	4,073	78,219	-
INTENDENTE	S06002	87	-	14,498,407	5,987,551	8,510,857	1,535,441	4,494,015	118,111	2,363,289	-



ANALÍTICO DE PLAZAS Y REMUNERACIONES
EDUCACIÓN - COLEGIO DE BACHILLERES DEL ESTADO DE PUEBLA
(PESOS)

Descripción	Análítico de Plazas				Percepciones Brutas						ISN
	Categoría	Plazas	Horas	Total A=(B+C+H)	Sueldos y Salarios B	Total C=(D+E+F+G)	Seguridad Social D	Medidas de Protección al Salario E	Fondo de Ahorro para el Retiro F	Condiciones de Trabajo, Contratos Colectivos y otras Remuneraciones G	
AUXILIAR DE BIBLIOTECA	T05004	39	-	6,174,617	2,673,216	3,501,401	695,036	1,736,129	53,464	1,016,771	-
AUXILIAR DE INTENDENCIA	S06006	15	-	2,492,485	1,028,160	1,464,325	267,322	772,179	20,563	404,262	-
CONTADOR	P05005	1	-	263,726	121,032	142,694	31,468	69,369	2,421	39,436	-
TÉCNICO	T03007	129	-	27,919,157	11,873,160	16,045,997	3,087,022	8,408,262	237,463	4,313,251	-
TAQUIMECANOGRAFA	A08004	56	-	9,122,608	3,854,056	5,268,553	988,330	2,713,592	76,026	1,490,605	-
PROFESOR CB I	EH8619	1,178	10,885	107,216,757	49,949,088	57,267,669	12,986,763	25,369,593	998,982	17,912,331	-
PROFESOR CB II	EH8621	108	702	8,902,252	3,644,222	5,258,030	947,498	2,783,426	72,884	1,454,222	-
PROFESOR CB III	EH8623	96	865	12,440,833	5,129,796	7,311,037	1,333,747	3,808,482	102,596	2,066,212	-
PROFESOR CB IV	EH8625	153	1,170	19,301,411	7,903,818	11,397,593	2,054,993	6,198,631	158,076	2,985,893	-
PROFESOR ASOCIADO "B" 1/2 T	EH4625	114	-	26,089,402	11,548,656	14,540,746	3,002,651	7,065,340	230,973	4,241,782	-
PROFESOR ASOCIADO "C" 1/2 T	EH4661	44	-	12,531,499	5,013,888	7,517,611	1,303,611	3,992,581	100,278	2,121,142	-
TEC. DOC. ASOCIADO "A" 1/2 T	EH4653	1	-	144,311	75,936	68,375	19,743	26,545	1,519	20,568	-
TEC. DOC. ASOCIADO "B" 1/2 T	EH4655	1	-	243,275	83,904	159,371	21,815	102,607	1,678	33,271	-
PROFESOR TITULAR "A" 1/2 T	EH4627	51	-	17,662,766	6,707,520	10,955,246	1,743,955	6,130,397	134,150	2,946,744	-
PROFESOR TITULAR "A" 3/4 T	EH4727	16	-	7,597,090	3,156,480	4,440,610	820,685	2,335,737	63,130	1,221,059	-
PROFESOR TITULAR "B" TC	EH4829	10	-	6,418,325	3,109,200	3,309,125	808,392	1,390,602	62,184	1,047,947	-
PROFESOR TITULAR "B" 1/2 T	EH4629	82	-	33,856,158	12,748,704	21,107,454	3,314,663	11,983,236	254,974	5,554,581	-
PROFESOR TITULAR "B" 3/4 T	EH4729	34	-	19,372,566	7,928,256	11,444,310	2,061,347	6,183,029	158,565	3,041,369	-
PROFESOR ASOCIADO "B" TC	EH4825	7	-	2,787,344	1,418,256	1,369,088	368,747	502,489	28,365	469,487	-
PROFESOR ASOCIADO "B" 3/4 T	EH4725	30	-	10,075,840	4,558,320	5,517,520	1,185,163	2,614,945	91,166	1,626,246	-
PROFESOR ASOCIADO "C" 3/4 T	EH4761	7	-	2,875,650	1,196,664	1,678,986	311,133	917,558	23,933	426,362	-
TÉCNICO CB I	EH8613	227	1,089	8,780,673	3,671,455	5,109,219	954,578	2,278,396	73,429	1,802,815	-
TÉCNICO CB II	EH8614	42	234	2,350,788	875,815	1,474,973	227,712	774,973	17,516	454,772	-

Nota: La suma de los parciales puede no coincidir con el total, debido al redondeo.





COLEGIO DE ESTUDIOS CIENTÍFICOS Y TECNOLÓGICOS DEL ESTADO DE PUEBLA

Información Financiera Detallada | Gasto Programable





CLASIFICACIÓN ECONÓMICA POR CAPÍTULO Y TIPO DE GASTO
EDUCACIÓN - COLEGIO DE ESTUDIOS CIENTÍFICOS Y TECNOLÓGICOS DEL ESTADO DE PUEBLA
(PESOS)

Capítulo	Total	Gasto Corriente	Gasto de Capital
TOTAL	200,007,197	200,007,197	-
SERVICIOS PERSONALES	166,309,317	166,309,317	-
MATERIALES Y SUMINISTROS	5,368,942	5,368,942	-
SERVICIOS GENERALES	15,254,207	15,254,207	-
INVERSIONES FINANCIERAS Y OTRAS PROVISIONES	13,074,731	13,074,731	-



CLASIFICACIÓN ADMINISTRATIVA - PROGRAMÁTICA POR TIPO Y RUBRO DE GASTO
EDUCACIÓN - COLEGIO DE ESTUDIOS CIENTÍFICOS Y TECNOLÓGICOS DEL ESTADO DE PUEBLA
(PESOS)

UR	PP	Gasto Total	Gasto Corriente					Gasto Capital				Pensiones y Jubilaciones
			Suma	Servicios Personales	Gasto de Operación	Trans. Asig. Sub. y Otras Ayudas	Otros Corrientes	Suma	Inversión Pública	Trans. Asig. Sub. y Otras Ayudas	Otros Inversión	
Total		200,007,197	200,007,197	166,309,317	20,623,149	-	13,074,731	-	-	-	-	-
COLEGIO DE ESTUDIOS CIENTÍFICOS Y TECNOLÓGICOS DEL ESTADO DE PUEBLA		200,007,197	200,007,197	166,309,317	20,623,149	-	13,074,731	-	-	-	-	-
E022 PRESTACIÓN DE SERVICIOS DE EDUCACIÓN MEDIA SUPERIOR		200,007,197	200,007,197	166,309,317	20,623,149	-	13,074,731	-	-	-	-	-



CLASIFICACIÓN FUNCIONAL - PROGRAMÁTICA POR TIPO Y RUBRO DE GASTO

EDUCACIÓN - COLEGIO DE ESTUDIOS CIENTÍFICOS Y TECNOLÓGICOS DEL ESTADO DE PUEBLA

(PESOS)

FI / FN / SF / PP / AI / UR	Gasto Total	Gasto Corriente					Gasto Capital				Pensiones y Jubilaciones
		Suma	Servicios Personales	Gasto de Operación	Trans. Asig. Sub. y Otras Ayudas	Otros Corrientes	Suma	Inversión Pública	Trans. Asig. Sub. y Otras Ayudas	Otros Inversión	
TOTAL	200,007,197	200,007,197	166,309,317	20,623,149	-	13,074,731	-	-	-	-	-
DESARROLLO SOCIAL	200,007,197	200,007,197	166,309,317	20,623,149	-	13,074,731	-	-	-	-	-
EDUCACIÓN	200,007,197	200,007,197	166,309,317	20,623,149	-	13,074,731	-	-	-	-	-
EDUCACIÓN MEDIA SUPERIOR	200,007,197	200,007,197	166,309,317	20,623,149	-	13,074,731	-	-	-	-	-
E022 PRESTACIÓN DE SERVICIOS DE EDUCACIÓN MEDIA SUPERIOR	200,007,197	200,007,197	166,309,317	20,623,149	-	13,074,731	-	-	-	-	-
EDUCACIÓN MEDIA SUPERIOR CON ENFOQUE CULTURAL, CIENTÍFICO Y TECNOLÓGICO	200,007,197	200,007,197	166,309,317	20,623,149	-	13,074,731	-	-	-	-	-
COLEGIO DE ESTUDIOS CIENTÍFICOS Y TECNOLÓGICOS DEL ESTADO DE PUEBLA	200,007,197	200,007,197	166,309,317	20,623,149	-	13,074,731	-	-	-	-	-



CLASIFICACIÓN PROGRAMÁTICA - ADMINISTRATIVA POR TIPO Y RUBRO DE GASTO
EDUCACIÓN - COLEGIO DE ESTUDIOS CIENTÍFICOS Y TECNOLÓGICOS DEL
ESTADO DE PUEBLA
(PESOS)

Programas Presupuestarios por Tipología	Gasto Total	Gasto Corriente					Gasto Capital				Pensiones y Jubilaciones
		Suma	Servicios Personales	Gasto de Operación	Trans. Asig. Sub. y Otras Ayudas	Otros Corrientes	Suma	Inversión Pública	Trans. Asig. Sub. y Otras Ayudas	Otros Inversión	
TOTAL	200,007,197	200,007,197	166,309,317	20,623,149	-	13,074,731	-	-	-	-	-
PROGRAMAS	200,007,197	200,007,197	166,309,317	20,623,149	-	13,074,731	-	-	-	-	-
DESEMPEÑO DE LAS FUNCIONES	200,007,197	200,007,197	166,309,317	20,623,149	-	13,074,731	-	-	-	-	-
E PRESTACIÓN DE SERVICIOS PÚBLICOS	200,007,197	200,007,197	166,309,317	20,623,149	-	13,074,731	-	-	-	-	-
E022 PRESTACIÓN DE SERVICIOS DE EDUCACIÓN MEDIA SUPERIOR	200,007,197	200,007,197	166,309,317	20,623,149	-	13,074,731	-	-	-	-	-
DA1L COLEGIO DE ESTUDIOS CIENTÍFICOS Y TECNOLÓGICOS DEL ESTADO DE PUEBLA	200,007,197	200,007,197	166,309,317	20,623,149	-	13,074,731	-	-	-	-	-



FLUJO DE EFECTIVO
EDUCACIÓN - COLEGIO DE ESTUDIOS CIENTÍFICOS Y TECNOLÓGICOS DEL ESTADO DE PUEBLA
(PESOS)

Ingresos	Importe	Egresos	Importe
TOTAL DE RECURSOS		TOTAL DE RECURSOS	
	203,349,605		203,349,605
DISPONIBILIDAD INICIAL	750,000	GASTO CORRIENTE	201,830,273
CORRIENTES Y DE CAPITAL	2,592,408	SERVICIOS PERSONALES	170,920,635
VENTA DE BIENES	-	DE OPERACIÓN	17,447,123
INTERNAS	-	SUBSIDIOS	-
EXTERNAS	-	OTRAS EROGACIONES	13,462,515
VENTA DE SERVICIOS	2,592,408	PENSIONES Y JUBILACIONES	-
INTERNAS	2,592,408	INVERSIÓN FÍSICA	769,332
EXTERNAS	-	BIENES MUEBLES E INMUEBLES	769,332
INGRESOS DIVERSOS	-	OBRA PÚBLICA	-
INGRESOS DE FIDEICOMISOS PÚBLICOS	-	SUBSIDIOS	-
PRODUCTOS FINANCIEROS	-	OTRAS EROGACIONES	-
OTROS	-	INVERSIÓN FINANCIERA	-
VENTA DE INVERSIONES	-	COSTO FINANCIERO	-
RECUPERACIÓN DE ACTIVOS FIJOS	-	INTERESES - COMISIONES Y GASTOS DE LA DEUDA	-
RECUPERACIÓN DE ACTIVOS FINANCIEROS	-	INTERNOS	-
INGRESOS POR OPERACIONES AJENAS	-	EXTERNOS	-
POR CUENTA DE TERCEROS	-	EGRESOS POR OPERACIONES AJENAS	-
POR EROGACIONES RECUPERABLES	-	POR CUENTA DE TERCEROS	-
SUBSIDIOS Y APOYOS FISCALES	200,007,197	POR EROGACIONES RECUPERABLES	-
SUBSIDIOS	-	SUMA DE EGRESOS DEL AÑO	202,599,605
CORRIENTES	-	ENTEROS A LA SECRETARÍA DE PLANEACIÓN Y FINANZAS	-
DE CAPITAL	-	ORDINARIOS	-
APOYOS FISCALES	200,007,197	EXTRAORDINARIOS	-
CORRIENTES	200,007,197	DISPONIBILIDAD FINAL	750,000
SERVICIOS PERSONALES	170,920,635		
OTROS	29,086,562		
INVERSIÓN FÍSICA	-		
PENSIONES Y JUBILACIONES	-		
INTERESES - COMISIONES Y GASTOS DE LA DEUDA	-		
INVERSIÓN FINANCIERA	-		
AMORTIZACIÓN DE PASIVOS	-		
SUMA DE INGRESOS DEL AÑO	202,599,605		
ENDEUDAMIENTO O DESENDERUDAMIENTO NETO	-		
FINANCIAMIENTO	-		
INTERNO	-		
EXTERNO	-		
AMORTIZACIÓN DE PASIVOS	-		
INTERNO	-		
EXTERNO	-		



ANALÍTICO DE PLAZAS Y REMUNERACIONES

EDUCACIÓN - COLEGIO DE ESTUDIOS CIENTÍFICOS Y TECNOLÓGICOS DEL ESTADO DE PUEBLA

(PESOS)

Descripción	Análítico de Plazas				Percepciones Brutas						ISN
	Categoría	Plazas	Horas	Total A=(B+C+H)	Sueldos y Salarios B	Total C=(D+E+F+G)	Seguridad Social D	Medidas de Protección al Salario E	Fondo de Ahorro para el Retiro F	Condiciones de Trabajo, Contratos Colectivos y otras Remuneraciones G	
TOTAL		649		152,882,731	87,962,641	64,920,089	22,808,578	24,263,974	1,754,506	16,093,031	-
DIRECTOR GENERAL	DA1L01	1	-	973,737	639,816	333,921	166,352	92,418	12,796	62,355	-
DIRECTOR DE ÁREA	DA1L02	4	-	2,938,837	1,931,328	1,007,509	502,145	278,970	38,627	187,768	-
SUBDIRECTOR DE ÁREA	DA1L05	2	-	1,222,834	803,616	419,218	208,940	116,078	16,072	78,128	-
DIRECTOR DE PLANTEL B	DA1L03	6	-	4,677,762	3,074,112	1,603,650	799,269	444,038	61,482	298,860	-
DIRECTOR DE PLANTEL C	DA1L04	3	-	2,689,694	1,767,600	922,094	459,576	255,320	35,352	171,846	-
SUBDIRECTOR DE PLANTEL "B"	DA1L06	2	-	1,146,142	753,216	392,926	195,836	108,798	15,064	73,228	-
SUBDIRECTOR DE PLANTEL C	DA1L07	6	-	3,954,232	2,598,624	1,355,608	675,642	375,357	51,972	252,636	-
JEFE DE DEPARTAMENTO	DA1L08	8	-	4,123,541	2,709,888	1,413,653	704,571	391,428	54,198	263,456	-
COORDINADOR ACADÉMICO	DA1L09	29	-	16,087,445	10,572,240	5,515,205	2,748,782	1,527,101	211,445	1,027,876	-
COORD.TECNICO ESPECIALIZADO	CF33158	13	-	2,973,489	1,806,792	1,166,697	469,766	353,242	36,136	307,554	-
SUPERVISOR	CF08011	13	-	2,989,420	1,806,792	1,182,628	469,766	369,172	36,136	307,554	-
INGENIERO EN SISTEMAS	CF12027	11	-	2,550,079	1,429,598	1,120,482	366,604	465,439	28,200	260,238	-
JEFE DE OFICINA	A01001	28	-	6,085,725	2,983,859	3,101,866	765,178	1,588,605	58,860	689,224	-
TÉCNICO ESPECIALIZADO	CF33116	15	-	3,165,705	1,765,227	1,400,477	452,673	585,863	34,821	327,120	-
ANALISTA ESPECIALIZADO	P01002	33	-	6,821,305	3,695,076	3,126,229	947,561	1,398,416	72,889	707,362	-
PROGRAMADOR	T06018	17	-	3,438,015	1,811,628	1,626,387	464,572	754,012	35,736	372,066	-
TRABAJADOR SOCIAL	T26803	9	-	1,586,580	870,480	716,100	226,325	282,928	17,410	189,438	-
ENCARGADO DE ORDEN	CF18201	18	-	2,805,926	1,577,664	1,228,262	410,193	455,748	31,553	330,768	-
LABORATORISTA	T16005	14	-	2,365,911	1,110,009	1,255,903	284,649	676,485	21,896	272,872	-
SECRETARIA DE DIRECTOR GENERAL	CF53455	1	-	237,756	106,566	131,189	27,328	80,804	2,102	20,956	-
CAPTURISTA	T06027	27	-	4,535,122	2,248,758	2,286,364	576,669	1,137,959	44,359	527,376	-
ENFERMERA	T09802	9	-	1,406,216	828,360	577,856	215,374	176,535	16,567	169,380	-
SECRETARIA DE DIRECTOR DE ÁREA	CF34006	6	-	1,078,938	608,848	470,091	156,132	186,136	12,010	115,812	-
SECRETARIA DE DIRECTOR DE PLANTEL	CF34279	9	-	1,541,345	788,832	752,513	205,096	366,328	15,777	165,312	-
OPERADOR DE EQUIPOS TIPO ESPECIAL	S05033	1	-	141,728	75,919	65,809	19,457	27,375	1,497	17,480	-
ADMINISTRATIVO ESPECIALIZADO	A01005	38	-	5,338,180	3,166,464	2,171,716	823,281	556,560	63,329	728,546	-
BIBLIOTECARIO	T05003	14	-	2,003,928	1,008,056	995,872	258,505	456,976	19,885	260,506	-
OFICIAL DE MANTENIMIENTO	S07007	12	-	1,602,832	859,968	742,864	223,592	301,433	17,199	200,640	-
ALMACENISTA	A03004	3	-	404,240	206,467	197,773	52,946	90,594	4,073	50,160	-
CHOFER	S113008	3	-	366,265	214,992	151,273	55,898	40,915	4,300	50,160	-
TAQUIMECANOGRAFA	A08004	4	-	541,752	275,290	266,462	70,595	123,557	5,430	66,880	-
AUXILIAR SERVICIOS Y MTTO	S01801	25	-	3,174,933	1,713,600	1,461,333	445,536	571,517	34,272	410,008	-
VIGILANTE	S14003	36	-	5,025,101	2,579,904	2,445,197	670,775	1,120,904	51,598	601,920	-
RESPONSABLE DEL CTRO "B"	DA1L10	2	-	836,966	550,032	286,934	143,008	79,449	11,001	53,476	-
OFICIAL DE SERVICIOS C	S07093	7	-	912,480	501,648	410,832	130,428	152,910	10,033	117,460	-
ENC DE LA SALA DE COMP. "C"	T06095	8	-	1,704,212	967,944	736,268	251,665	290,029	19,359	175,214	-
RESPONSABLE DEL CTRO "C"	DA1L11	6	-	2,887,559	1,897,632	989,927	493,384	274,102	37,953	184,488	-



ANALÍTICO DE PLAZAS Y REMUNERACIONES


EDUCACIÓN - COLEGIO DE ESTUDIOS CIENTÍFICOS Y TECNOLÓGICOS DEL ESTADO DE PUEBLA

(PESOS)

Descripción	Análítico de Plazas				Percepciones Brutas						ISN
	Categoría	Plazas	Horas	Total A=(B+C*H)	Sueldos y Salarios B	Total C=(D+E+F+G)	Seguridad Social D	Medidas de Protección al Salario E	Fondo de Ahorro para el Retiro F	Condiciones de Trabajo, Contratos Colectivos y otras Remuneraciones G	
AUX. DEL RESP DEL CTRO "B"	DA1L12	2	-	623,543	409,776	213,767	106,542	59,190	8,196	39,840	-
AUX. DEL RESP DEL CTRO "C"	DA1L13	6	-	2,151,111	1,413,648	737,463	367,548	204,194	28,273	137,448	-
PROFESOR CECYT I	EH12001	158	3,845	30,764,923	17,644,692	13,120,231	4,587,620	4,161,575	352,894	4,018,142	-
PROFESOR ASOCIADO "B" 1/2 T	EH4625	18	-	4,751,614	2,406,288	2,345,326	625,635	981,586	48,126	689,980	-
PROFESOR ASOCIADO "B" 3/4 T	EH4725	4	-	1,283,781	621,552	662,229	161,604	322,638	12,431	165,556	-
PROFESOR ASOCIADO "C" 1/2 T	EH4661	6	-	1,955,314	958,944	996,370	249,325	468,530	19,179	259,336	-
PROFESOR ASOCIADO "C" 3/4 T	EH4761	8	-	3,416,028	1,502,544	1,913,484	390,661	1,029,578	30,051	463,194	-
PROFESOR TITULAR "A" 1/2 T	EH4627	3	-	1,199,001	542,880	656,121	141,149	343,971	10,858	160,144	-
PROFESOR TITULAR "B" 1/2 T	EH4629	1	-	401,483	155,472	246,011	40,423	139,210	3,109	63,268	-

Nota: La suma de los parciales puede no coincidir con el total, debido al redondeo.





CONSEJO DE CIENCIA Y TECNOLOGÍA DEL ESTADO DE PUEBLA

Información Financiera Detallada | Gasto Programable





CLASIFICACIÓN ECONÓMICA POR CAPÍTULO Y TIPO DE GASTO

EDUCACIÓN - CONSEJO DE CIENCIA Y TECNOLOGÍA DEL ESTADO DE PUEBLA

(PESOS)

Capítulo	Total	Gasto Corriente	Gasto de Capital
TOTAL	19,053,000	19,053,000	-
SERVICIOS PERSONALES	11,974,858	11,974,858	-
MATERIALES Y SUMINISTROS	1,483,060	1,483,060	-
SERVICIOS GENERALES	2,595,082	2,595,082	-
TRANSFERENCIAS, ASIGNACIONES, SUBSIDIOS Y OTRAS AYUDAS	3,000,000	3,000,000	-



CLASIFICACIÓN ADMINISTRATIVA - PROGRAMÁTICA POR TIPO Y RUBRO DE GASTO
EDUCACIÓN - CONSEJO DE CIENCIA Y TECNOLOGÍA DEL ESTADO DE PUEBLA
(PESOS)

UR	PP	Gasto Total	Gasto Corriente					Gasto Capital				Pensiones y Jubilaciones
			Suma	Servicios Personales	Gasto de Operación	Trans. Asig. Sub. y Otras Ayudas	Otros Corrientes	Suma	Inversión Pública	Trans. Asig. Sub. y Otras Ayudas	Otros Inversión	
Total		19,053,000	19,053,000	11,974,858	4,078,142	3,000,000	-	-	-	-	-	-
CONSEJO DE CIENCIA Y TECNOLOGÍA DEL ESTADO DE PUEBLA		19,053,000	19,053,000	11,974,858	4,078,142	3,000,000	-	-	-	-	-	-
E031	INVESTIGACIÓN, DESARROLLO E INNOVACIÓN CIENTÍFICA Y TECNOLÓGICA	19,053,000	19,053,000	11,974,858	4,078,142	3,000,000	-	-	-	-	-	-



CLASIFICACIÓN FUNCIONAL - PROGRAMÁTICA POR TIPO Y RUBRO DE GASTO

EDUCACIÓN - CONSEJO DE CIENCIA Y TECNOLOGÍA DEL ESTADO DE PUEBLA

(PESOS)

FI / FN / SF / PP / AI / UR	Gasto Total	Gasto Corriente					Gasto Capital				Pensiones y Jubilaciones
		Suma	Servicios Personales	Gasto de Operación	Trans. Asig. Sub. y Otras Ayudas	Otros Corrientes	Suma	Inversión Pública	Trans. Asig. Sub. y Otras Ayudas	Otros Inversión	
TOTAL	19,053,000	19,053,000	11,974,858	4,078,142	3,000,000	-	-	-	-	-	-
DESARROLLO SOCIAL	19,053,000	19,053,000	11,974,858	4,078,142	3,000,000	-	-	-	-	-	-
EDUCACIÓN	19,053,000	19,053,000	11,974,858	4,078,142	3,000,000	-	-	-	-	-	-
OTROS SERVICIOS EDUCATIVOS Y ACTIVIDADES INHERENTES	19,053,000	19,053,000	11,974,858	4,078,142	3,000,000	-	-	-	-	-	-
E031 INVESTIGACIÓN, DESARROLLO E INNOVACIÓN CIENTÍFICA Y TECNOLÓGICA	19,053,000	19,053,000	11,974,858	4,078,142	3,000,000	-	-	-	-	-	-
PRESTAR SERVICIOS CIENTÍFICOS Y TECNOLÓGICOS	19,053,000	19,053,000	11,974,858	4,078,142	3,000,000	-	-	-	-	-	-
CONSEJO DE CIENCIA Y TECNOLOGÍA DEL ESTADO DE PUEBLA	19,053,000	19,053,000	11,974,858	4,078,142	3,000,000	-	-	-	-	-	-



CLASIFICACIÓN PROGRAMÁTICA - ADMINISTRATIVA POR TIPO Y RUBRO DE GASTO

EDUCACIÓN - CONSEJO DE CIENCIA Y TECNOLOGÍA DEL ESTADO DE PUEBLA

(PESOS)

Programas Presupuestarios por Tipología	Gasto Total	Gasto Corriente					Gasto Capital				Pensiones y Jubilaciones
		Suma	Servicios Personales	Gasto de Operación	Trans. Asig. Sub. y Otras Ayudas	Otros Corrientes	Suma	Inversión Pública	Trans. Asig. Sub. y Otras Ayudas	Otros Inversión	
TOTAL	19,053,000	19,053,000	11,974,858	4,078,142	3,000,000	-	-	-	-	-	-
PROGRAMAS	19,053,000	19,053,000	11,974,858	4,078,142	3,000,000	-	-	-	-	-	-
DESEMPEÑO DE LAS FUNCIONES	19,053,000	19,053,000	11,974,858	4,078,142	3,000,000	-	-	-	-	-	-
E PRESTACIÓN DE SERVICIOS PÚBLICOS	19,053,000	19,053,000	11,974,858	4,078,142	3,000,000	-	-	-	-	-	-
E031 INVESTIGACIÓN, DESARROLLO E INNOVACIÓN CIENTÍFICA Y TECNOLÓGICA	19,053,000	19,053,000	11,974,858	4,078,142	3,000,000	-	-	-	-	-	-
DA1N CONSEJO DE CIENCIA Y TECNOLOGÍA DEL ESTADO DE PUEBLA	19,053,000	19,053,000	11,974,858	4,078,142	3,000,000	-	-	-	-	-	-



FLUJO DE EFECTIVO
EDUCACIÓN - CONSEJO DE CIENCIA Y TECNOLOGÍA DEL ESTADO DE PUEBLA
(PESOS)

Ingresos	Importe	Egresos	Importe
TOTAL DE RECURSOS		TOTAL DE RECURSOS	
	19,303,000		19,303,000
DISPONIBILIDAD INICIAL	250,000	GASTO CORRIENTE	19,053,000
CORRIENTES Y DE CAPITAL	-	SERVICIOS PERSONALES	12,295,885
VENTA DE BIENES	-	DE OPERACIÓN	3,757,115
INTERNAS	-	SUBSIDIOS	-
EXTERNAS	-	OTRAS EROGACIONES	3,000,000
VENTA DE SERVICIOS	-	PENSIONES Y JUBILACIONES	-
INTERNAS	-	INVERSIÓN FÍSICA	-
EXTERNAS	-	BIENES MUEBLES E INMUEBLES	-
INGRESOS DIVERSOS	-	OBRA PÚBLICA	-
INGRESOS DE FIDEICOMISOS PÚBLICOS	-	SUBSIDIOS	-
PRODUCTOS FINANCIEROS	-	OTRAS EROGACIONES	-
OTROS	-	INVERSIÓN FINANCIERA	-
VENTA DE INVERSIONES	-	COSTO FINANCIERO	-
RECUPERACIÓN DE ACTIVOS FIJOS	-	INTERESES - COMISIONES Y GASTOS DE LA DEUDA	-
RECUPERACIÓN DE ACTIVOS FINANCIEROS	-	INTERNOS	-
INGRESOS POR OPERACIONES AJENAS	-	EXTERNOS	-
POR CUENTA DE TERCEROS	-	EGRESOS POR OPERACIONES AJENAS	-
POR EROGACIONES RECUPERABLES	-	POR CUENTA DE TERCEROS	-
SUBSIDIOS Y APOYOS FISCALES	19,053,000	POR EROGACIONES RECUPERABLES	-
SUBSIDIOS	-	SUMA DE EGRESOS DEL AÑO	19,053,000
CORRIENTES	-	ENTEROS A LA SECRETARÍA DE PLANEACIÓN Y FINANZAS	-
DE CAPITAL	-	ORDINARIOS	-
APOYOS FISCALES	19,053,000	EXTRAORDINARIOS	-
CORRIENTES	19,053,000	DISPONIBILIDAD FINAL	250,000
SERVICIOS PERSONALES	12,295,885		
OTROS	6,757,115		
INVERSIÓN FÍSICA	-		
PENSIONES Y JUBILACIONES	-		
INTERESES - COMISIONES Y GASTOS DE LA DEUDA	-		
INVERSIÓN FINANCIERA	-		
AMORTIZACIÓN DE PASIVOS	-		
SUMA DE INGRESOS DEL AÑO	19,053,000		
ENDEUDAMIENTO O DESENDERUDAMIENTO NETO	-		
FINANCIAMIENTO	-		
INTERNO	-		
EXTERNO	-		
AMORTIZACIÓN DE PASIVOS	-		
INTERNO	-		
EXTERNO	-		




ANALÍTICO DE PLAZAS Y REMUNERACIONES

EDUCACIÓN - CONSEJO DE CIENCIA Y TECNOLOGÍA DEL ESTADO DE PUEBLA

(PESOS)

Descripción	Análítico de Plazas				Percepciones Brutas						ISN
	Categoría	Plazas	Horas	Total A=(B+C*H)	Sueldos y Salarios B	Total C=(D+E+F+G)	Seguridad Social D	Medidas de Protección al Salario E	Fondo de Ahorro para el Retiro F	Condiciones de Trabajo, Contratos Colectivos y otras Remuneraciones G	
TOTAL		42		12,295,885	9,344,499	2,630,359	1,182,951	919,048	90,996	437,363	321,027
DIRECTOR GENERAL	G0403	1	-	902,033	764,336	113,460	64,902	43,565	4,992	-	24,237
DIRECTOR DE ÁREA	G0501	5	-	2,446,912	1,995,963	386,500	217,433	152,342	16,726	-	64,449
ANALISTA ESPECIALIZADO CONSULTIVO "A"	G0509	4	-	1,570,676	1,221,184	309,200	173,946	121,874	13,380	-	40,292
SUB-DIRECTOR	G0801	1	-	359,205	303,937	45,582	24,792	18,884	1,907	-	9,685
ANALISTA ESPECIALIZADO CONSULTIVO "B"	G0807	11	-	2,726,623	2,154,354	501,407	272,707	207,723	20,977	-	70,862
JEFE DE DEPARTAMENTO	G0805	5	-	1,278,774	1,042,390	202,557	109,013	85,159	8,386	-	33,826
ANALISTA ESPECIALIZADO CONSULTIVO "C"	G0808	11	-	2,004,531	1,508,043	445,626	239,828	187,349	18,448	-	50,862
OFICIAL "E"	G0911	3	-	784,407	284,511	479,000	62,188	82,120	4,784	329,908	20,896
OFICIAL "A"	G1301	1	-	222,725	69,780	147,027	18,143	20,033	1,396	107,455	5,918

Nota: La suma de los parciales puede no coincidir con el total, debido al redondeo.



INSTITUTO TECNOLÓGICO SUPERIOR DE CIUDAD SERDÁN

Información Financiera Detallada | Gasto Programable





CLASIFICACIÓN ECONÓMICA POR CAPÍTULO Y TIPO DE GASTO

EDUCACIÓN - INSTITUTO TECNOLÓGICO SUPERIOR DE CIUDAD SERDÁN

(PESOS)

Capítulo	Total	Gasto Corriente	Gasto de Capital
TOTAL	26,413,424	26,235,740	177,684
SERVICIOS PERSONALES	20,142,296	20,142,296	-
MATERIALES Y SUMINISTROS	678,021	678,021	-
SERVICIOS GENERALES	4,711,826	4,711,826	-
TRANSFERENCIAS, ASIGNACIONES, SUBSIDIOS Y OTRAS AYUDAS	64,766	64,766	-
BIENES MUEBLES, INMUEBLES E INTANGIBLES	177,684	-	177,684
INVERSIONES FINANCIERAS Y OTRAS PROVISIONES	638,831	638,831	-



CLASIFICACIÓN ADMINISTRATIVA - PROGRAMÁTICA POR TIPO Y RUBRO DE GASTO
EDUCACIÓN - INSTITUTO TECNOLÓGICO SUPERIOR DE CIUDAD SERDÁN
(PESOS)

UR	PP	Gasto Total	Gasto Corriente					Gasto Capital				Pensiones y Jubilaciones
			Suma	Servicios Personales	Gasto de Operación	Trans. Asig. Sub. y Otras Ayudas	Otros Corrientes	Suma	Inversión Pública	Trans. Asig. Sub. y Otras Ayudas	Otros Inversión	
Total		26,413,424	26,235,740	20,142,296	5,389,847	64,766	638,831	177,684	-	-	177,684	-
INSTITUTO TECNOLÓGICO SUPERIOR DE CIUDAD SERDÁN		26,413,424	26,235,740	20,142,296	5,389,847	64,766	638,831	177,684	-	-	177,684	-
E028	EDUCACIÓN SUPERIOR EN INSTITUTOS TECNOLÓGICOS	26,413,424	26,235,740	20,142,296	5,389,847	64,766	638,831	177,684	-	-	177,684	-



CLASIFICACIÓN FUNCIONAL - PROGRAMÁTICA POR TIPO Y RUBRO DE GASTO

EDUCACIÓN - INSTITUTO TECNOLÓGICO SUPERIOR DE CIUDAD SERDÁN

(PESOS)

FI / FN / SF / PP / AI / UR	Gasto Total	Gasto Corriente					Gasto Capital				Pensiones y Jubilaciones
		Suma	Servicios Personales	Gasto de Operación	Trans. Asig. Sub. y Otras Ayudas	Otros Corrientes	Suma	Inversión Pública	Trans. Asig. Sub. y Otras Ayudas	Otros Inversión	
TOTAL	26,413,424	26,235,740	20,142,296	5,389,847	64,766	638,831	177,684	-	-	177,684	-
DESARROLLO SOCIAL	26,413,424	26,235,740	20,142,296	5,389,847	64,766	638,831	177,684	-	-	177,684	-
EDUCACIÓN	26,413,424	26,235,740	20,142,296	5,389,847	64,766	638,831	177,684	-	-	177,684	-
EDUCACIÓN SUPERIOR	26,413,424	26,235,740	20,142,296	5,389,847	64,766	638,831	177,684	-	-	177,684	-
E028 EDUCACIÓN SUPERIOR EN INSTITUTOS TECNOLÓGICOS	26,413,424	26,235,740	20,142,296	5,389,847	64,766	638,831	177,684	-	-	177,684	-
EDUCACIÓN SUPERIOR TECNOLÓGICA DE CALIDAD	26,413,424	26,235,740	20,142,296	5,389,847	64,766	638,831	177,684	-	-	177,684	-
INSTITUTO TECNOLÓGICO SUPERIOR DE CIUDAD SERDÁN	26,413,424	26,235,740	20,142,296	5,389,847	64,766	638,831	177,684	-	-	177,684	-



CLASIFICACIÓN PROGRAMÁTICA - ADMINISTRATIVA POR TIPO Y RUBRO DE GASTO

EDUCACIÓN - INSTITUTO TECNOLÓGICO SUPERIOR DE CIUDAD SERDÁN

(PESOS)

Programas Presupuestarios por Tipología	Gasto Total	Gasto Corriente					Gasto Capital				Pensiones y Jubilaciones
		Suma	Servicios Personales	Gasto de Operación	Trans. Asig. Sub. y Otras Ayudas	Otros Corrientes	Suma	Inversión Pública	Trans. Asig. Sub. y Otras Ayudas	Otros Inversión	
TOTAL	26,413,424	26,235,740	20,142,296	5,389,847	64,766	638,831	177,684	-	-	177,684	-
PROGRAMAS	26,413,424	26,235,740	20,142,296	5,389,847	64,766	638,831	177,684	-	-	177,684	-
DESEMPEÑO DE LAS FUNCIONES	26,413,424	26,235,740	20,142,296	5,389,847	64,766	638,831	177,684	-	-	177,684	-
E PRESTACIÓN DE SERVICIOS PÚBLICOS	26,413,424	26,235,740	20,142,296	5,389,847	64,766	638,831	177,684	-	-	177,684	-
E028 EDUCACIÓN SUPERIOR EN INSTITUTOS TECNOLÓGICOS	26,413,424	26,235,740	20,142,296	5,389,847	64,766	638,831	177,684	-	-	177,684	-
DA1P INSTITUTO TECNOLÓGICO SUPERIOR DE CIUDAD SERDÁN	26,413,424	26,235,740	20,142,296	5,389,847	64,766	638,831	177,684	-	-	177,684	-



Ingresos	Importe	Egresos	Importe
TOTAL DE RECURSOS	26,489,424	TOTAL DE RECURSOS	26,489,424
DISPONIBILIDAD INICIAL	10,000	GASTO CORRIENTE	26,301,740
CORRIENTES Y DE CAPITAL	66,000	SERVICIOS PERSONALES	21,209,079
VENTA DE BIENES	-	DE OPERACIÓN	4,389,064
INTERNAS	-	SUBSIDIOS	-
EXTERNAS	-	OTRAS EROGACIONES	703,597
VENTA DE SERVICIOS	66,000	PENSIONES Y JUBILACIONES	-
INTERNAS	66,000	INVERSIÓN FÍSICA	177,684
EXTERNAS	-	BIENES MUEBLES E INMUEBLES	177,684
INGRESOS DIVERSOS	-	OBRA PÚBLICA	-
INGRESOS DE FIDEICOMISOS PÚBLICOS	-	SUBSIDIOS	-
PRODUCTOS FINANCIEROS	-	OTRAS EROGACIONES	-
OTROS	-	INVERSIÓN FINANCIERA	-
VENTA DE INVERSIONES	-	COSTO FINANCIERO	-
RECUPERACIÓN DE ACTIVOS FIJOS	-	INTERESES - COMISIONES Y GASTOS DE LA DEUDA	-
RECUPERACIÓN DE ACTIVOS FINANCIEROS	-	INTERNOS	-
INGRESOS POR OPERACIONES AJENAS	-	EXTERNOS	-
POR CUENTA DE TERCEROS	-	EGRESOS POR OPERACIONES AJENAS	-
POR EROGACIONES RECUPERABLES	-	POR CUENTA DE TERCEROS	-
SUBSIDIOS Y APOYOS FISCALES	26,413,424	POR EROGACIONES RECUPERABLES	-
SUBSIDIOS	-	SUMA DE EGRESOS DEL AÑO	26,479,424
CORRIENTES	-	ENTEROS A LA SECRETARÍA DE PLANEACIÓN Y FINANZAS	-
DE CAPITAL	-	ORDINARIOS	-
APOYOS FISCALES	26,413,424	EXTRAORDINARIOS	-
CORRIENTES	26,235,740	DISPONIBILIDAD FINAL	10,000
SERVICIOS PERSONALES	21,143,079		
OTROS	5,092,661		
INVERSIÓN FÍSICA	177,684		
PENSIONES Y JUBILACIONES	-		
INTERESES - COMISIONES Y GASTOS DE LA DEUDA	-		
INVERSIÓN FINANCIERA	-		
AMORTIZACIÓN DE PASIVOS	-		
SUMA DE INGRESOS DEL AÑO	26,479,424		
ENDEUDAMIENTO O DESENUDAMIENTO NETO	-		
FINANCIAMIENTO	-		
INTERNO	-		
EXTERNO	-		
AMORTIZACIÓN DE PASIVOS	-		
INTERNO	-		
EXTERNO	-		



ANALÍTICO DE PLAZAS Y REMUNERACIONES

EDUCACIÓN - INSTITUTO TECNOLÓGICO SUPERIOR DE CIUDAD SERDÁN

(PESOS)

Descripción	Análítico de Plazas				Percepciones Brutas						ISN
	Categoría	Plazas	Horas	Total A=(B+C*H)	Sueldos y Salarios B	Total C=(D+E+F+G)	Seguridad Social D	Medidas de Protección al Salario E	Fondo de Ahorro para el Retiro F	Condiciones de Trabajo, Contratos Colectivos y otras Remuneraciones G	
TOTAL		152		41,285,379	25,076,189	15,208,406	6,430,510	6,646,628	494,655	1,636,614	1,000,783
DIRECTOR GENERAL	ITS0001	1	-	847,743	548,857	278,610	140,748	96,238	10,827	30,796	20,277
DIRECTOR DE ÁREA	ITS0009	2	-	1,473,919	948,338	490,279	243,191	166,284	18,707	62,097	35,302
SUBDIRECTOR	ITS0002	5	-	3,301,910	2,121,856	1,100,949	544,126	372,052	41,856	142,915	79,105
JEFE DE DIVISIÓN	ITS0003	6	-	3,441,571	2,200,686	1,158,347	564,342	385,875	43,411	164,720	82,538
JEFE DE DEPARTAMENTO	ITS0004	12	-	4,864,821	3,120,400	1,627,827	800,192	547,140	61,553	218,941	116,594
INGENIERO EN SISTEMAS	CF12027	1	-	220,308	129,963	84,973	33,328	39,354	2,564	9,728	5,371
COORDINADOR DE PROMOCIONES	A06009	1	-	190,011	111,972	73,405	28,714	36,199	2,209	6,283	4,634
MÉDICO GENERAL	PI3006	1	-	192,172	111,972	75,503	28,714	36,199	2,209	8,381	4,697
PSICÓLOGO	PI6004	1	-	192,172	111,972	75,503	28,714	36,199	2,209	8,381	4,697
SECRETARIA DE DIRECTOR GENERAL	CF53455	1	-	183,718	106,566	72,658	27,328	35,252	2,102	7,976	4,494
SECRETARIA DE DIRECTOR DE ÁREA	CF34006	2	-	349,552	202,949	138,054	52,044	68,718	4,003	13,289	8,549
ANALISTA TÉCNICO	PO1001	4	-	669,167	386,636	266,150	99,149	134,058	7,627	25,317	16,380
SECRETARIA DE SUBDIRECTOR DE PLANTEL	CF34280	5	-	763,178	437,777	306,694	112,263	159,591	8,636	26,204	18,707
CAPTURISTA	T06027	4	-	586,037	333,149	238,498	85,432	124,679	6,572	21,815	14,389
CHOFER DE DIRECTOR	CF53453	1	-	147,313	83,287	60,405	21,358	31,170	1,643	6,234	3,621
LABORATORISTA	T16005	4	-	559,633	317,145	228,738	81,328	121,873	6,256	19,281	13,749
SECRETARIA DE JEFE DE DEPARTAMENTO	CF34004	10	-	1,338,901	755,433	550,547	193,722	298,120	14,902	43,803	32,921
BIBLIOTECARIO	T05003	1	-	128,278	72,004	53,117	18,465	29,191	1,420	4,040	3,157
TÉCNICO EN MANTENIMIENTO	S08011	1	-	129,667	72,004	54,466	18,465	29,191	1,420	5,389	3,198
OFICIAL MANTENIMIENTO	S07009	1	-	123,363	68,822	51,501	17,649	28,634	1,358	3,862	3,040
ALMACENISTA	A03004	2	-	246,727	137,645	103,003	35,298	57,267	2,715	7,723	6,079
AUXILIAR ADMINISTRATIVO	A01024	2	-	246,727	137,645	103,003	35,298	57,267	2,715	7,723	6,079
INTENDENTE	S06002	6	-	746,823	412,935	315,458	105,893	171,801	8,146	29,618	18,431
CHOFER	S13008	2	-	246,727	137,645	103,003	35,298	57,267	2,715	7,723	6,079
VIGILANTE	S14001	4	-	464,010	255,429	197,121	65,502	111,052	5,039	15,529	11,460
PROFESOR TITULAR "A"	E13013	1	-	470,286	283,294	175,573	72,648	76,132	5,588	21,204	11,419
PROFESORA ASOCIADA "A"	E13010	7	-	2,306,620	1,365,346	885,073	350,128	405,816	26,933	102,196	56,201
PROFESOR ASOCIADO "B"	E13011	5	-	1,829,302	1,093,601	691,216	280,442	315,544	21,572	73,658	44,484
PROFESOR ASOCIADO "C"	E13012	3	-	1,219,192	735,169	454,426	188,526	205,556	14,502	45,842	29,597
TÉCNICO DOCENTE ASIGNATURA "B"	E13004	7	160	1,093,910	646,584	420,665	165,809	205,822	12,755	36,280	26,661
TÉCNICO DOCENTE ASIGNATURA "A"	E13003	5	80	493,782	289,858	191,873	74,331	95,561	5,718	16,264	12,050
PROFESORA ASIGNATURA A	E13001	9	230	1,920,605	1,138,360	735,462	291,920	338,293	22,455	82,794	46,783
PROFESORA ASIGNATURA B	E13002	34	1,080	10,113,517	6,094,321	3,773,648	1,562,820	1,737,979	120,217	352,631	245,548
PROGRAMADOR	T06018	1	-	183,718	106,566	72,658	27,328	35,252	2,102	7,976	4,494

Nota: La suma de los parciales puede no coincidir con el total, debido al redondeo.

* El cálculo considera la totalidad de los recursos convenidos entre el Gobierno Federal y Estatal.



INSTITUTO ESTATAL DE EDUCACIÓN PARA ADULTOS

Información Financiera Detallada | Gasto Programable





CLASIFICACIÓN ECONÓMICA POR CAPÍTULO Y TIPO DE GASTO

EDUCACIÓN - INSTITUTO ESTATAL DE EDUCACIÓN PARA ADULTOS

(PESOS)

Capítulo	Total	Gasto Corriente	Gasto de Capital
TOTAL	166,907,349	166,907,349	-
SERVICIOS PERSONALES	91,278,383	91,278,383	-
MATERIALES Y SUMINISTROS	5,178,103	5,178,103	-
SERVICIOS GENERALES	28,735,704	28,735,704	-
TRANSFERENCIAS, ASIGNACIONES, SUBSIDIOS Y OTRAS AYUDAS	41,574,912	41,574,912	-
INVERSIONES FINANCIERAS Y OTRAS PROVISIONES	140,247	140,247	-



CLASIFICACIÓN ADMINISTRATIVA - PROGRAMÁTICA POR TIPO Y RUBRO DE GASTO
EDUCACIÓN - INSTITUTO ESTATAL DE EDUCACIÓN PARA ADULTOS
(PESOS)

UR	PP	Gasto Total	Gasto Corriente					Gasto Capital				Pensiones y Jubilaciones
			Suma	Servicios Personales	Gasto de Operación	Trans. Asig. Sub. y Otras Ayudas	Otros Corrientes	Suma	Inversión Pública	Trans. Asig. Sub. y Otras Ayudas	Otros Inversión	
Total		166,907,349	166,907,349	91,278,383	33,913,807	41,574,912	140,247	-	-	-	-	-
INSTITUTO ESTATAL DE EDUCACIÓN PARA ADULTOS		166,907,349	166,907,349	91,278,383	33,913,807	41,574,912	140,247	-	-	-	-	-
E035	ATENCIÓN A LA DEMANDA DE EDUCACIÓN PARA ADULTOS	166,907,349	166,907,349	91,278,383	33,913,807	41,574,912	140,247	-	-	-	-	-



CLASIFICACIÓN FUNCIONAL - PROGRAMÁTICA POR TIPO Y RUBRO DE GASTO

EDUCACIÓN - INSTITUTO ESTATAL DE EDUCACIÓN PARA ADULTOS

(PESOS)

FI / FN / SF / PP / AI / UR	Gasto Total	Gasto Corriente					Gasto Capital				Pensiones y Jubilaciones
		Suma	Servicios Personales	Gasto de Operación	Trans. Asig. Sub. y Otras Ayudas	Otros Corrientes	Suma	Inversión Pública	Trans. Asig. Sub. y Otras Ayudas	Otros Inversión	
TOTAL	166,907,349	166,907,349	91,278,383	33,913,807	41,574,912	140,247	-	-	-	-	-
DESARROLLO SOCIAL	166,907,349	166,907,349	91,278,383	33,913,807	41,574,912	140,247	-	-	-	-	-
EDUCACIÓN	166,907,349	166,907,349	91,278,383	33,913,807	41,574,912	140,247	-	-	-	-	-
EDUCACIÓN PARA ADULTOS	166,907,349	166,907,349	91,278,383	33,913,807	41,574,912	140,247	-	-	-	-	-
E035 ATENCIÓN A LA DEMANDA DE EDUCACIÓN PARA ADULTOS	166,907,349	166,907,349	91,278,383	33,913,807	41,574,912	140,247	-	-	-	-	-
ALFABETIZACIÓN Y EDUCACIÓN OBLIGATORIA PARA ADULTOS	166,907,349	166,907,349	91,278,383	33,913,807	41,574,912	140,247	-	-	-	-	-
INSTITUTO ESTATAL DE EDUCACIÓN PARA ADULTOS	166,907,349	166,907,349	91,278,383	33,913,807	41,574,912	140,247	-	-	-	-	-



CLASIFICACIÓN PROGRAMÁTICA - ADMINISTRATIVA POR TIPO Y RUBRO DE GASTO

EDUCACIÓN - INSTITUTO ESTATAL DE EDUCACIÓN PARA ADULTOS

(PESOS)

Programas Presupuestarios por Tipología	Gasto Total	Gasto Corriente					Gasto Capital				Pensiones y Jubilaciones
		Suma	Servicios Personales	Gasto de Operación	Trans. Asig. Sub. y Otras Ayudas	Otros Corrientes	Suma	Inversión Pública	Trans. Asig. Sub. y Otras Ayudas	Otros Inversión	
TOTAL	166,907,349	166,907,349	91,278,383	33,913,807	41,574,912	140,247	-	-	-	-	-
PROGRAMAS	166,907,349	166,907,349	91,278,383	33,913,807	41,574,912	140,247	-	-	-	-	-
DESEMPEÑO DE LAS FUNCIONES	166,907,349	166,907,349	91,278,383	33,913,807	41,574,912	140,247	-	-	-	-	-
E PRESTACIÓN DE SERVICIOS PÚBLICOS	166,907,349	166,907,349	91,278,383	33,913,807	41,574,912	140,247	-	-	-	-	-
E035 ATENCIÓN A LA DEMANDA DE EDUCACIÓN PARA ADULTOS	166,907,349	166,907,349	91,278,383	33,913,807	41,574,912	140,247	-	-	-	-	-
DA1M INSTITUTO ESTATAL DE EDUCACIÓN PARA ADULTOS	166,907,349	166,907,349	91,278,383	33,913,807	41,574,912	140,247	-	-	-	-	-



Ingresos	Importe	Egresos	Importe
TOTAL DE RECURSOS		TOTAL DE RECURSOS	
	166,907,349		166,907,349
DISPONIBILIDAD INICIAL	-	GASTO CORRIENTE	166,907,349
CORRIENTES Y DE CAPITAL	-	SERVICIOS PERSONALES	91,278,383
VENTA DE BIENES	-	DE OPERACIÓN	33,913,807
INTERNAS	-	SUBSIDIOS	-
EXTERNAS	-	OTRAS EROGACIONES	41,715,159
VENTA DE SERVICIOS	-	PENSIONES Y JUBILACIONES	-
INTERNAS	-	INVERSIÓN FÍSICA	-
EXTERNAS	-	BIENES MUEBLES E INMUEBLES	-
INGRESOS DIVERSOS	-	OBRA PÚBLICA	-
INGRESOS DE FIDEICOMISOS PÚBLICOS	-	SUBSIDIOS	-
PRODUCTOS FINANCIEROS	-	OTRAS EROGACIONES	-
OTROS	-	INVERSIÓN FINANCIERA	-
VENTA DE INVERSIONES	-	COSTO FINANCIERO	-
RECUPERACIÓN DE ACTIVOS FIJOS	-	INTERESES - COMISIONES Y GASTOS DE LA DEUDA	-
RECUPERACIÓN DE ACTIVOS FINANCIEROS	-	INTERNOS	-
INGRESOS POR OPERACIONES AJENAS	-	EXTERNOS	-
POR CUENTA DE TERCEROS	-	EGRESOS POR OPERACIONES AJENAS	-
POR EROGACIONES RECUPERABLES	-	POR CUENTA DE TERCEROS	-
SUBSIDIOS Y APOYOS FISCALES	166,907,349	POR EROGACIONES RECUPERABLES	-
SUBSIDIOS	-	SUMA DE EGRESOS DEL AÑO	166,907,349
CORRIENTES	-	ENTEROS A LA SECRETARÍA DE PLANEACIÓN Y FINANZAS	-
DE CAPITAL	-	ORDINARIOS	-
APOYOS FISCALES	166,907,349	EXTRAORDINARIOS	-
CORRIENTES	166,907,349	DISPONIBILIDAD FINAL	-
SERVICIOS PERSONALES	91,278,383		
OTROS	75,628,966		
INVERSIÓN FÍSICA	-		
PENSIONES Y JUBILACIONES	-		
INTERESES - COMISIONES Y GASTOS DE LA DEUDA	-		
INVERSIÓN FINANCIERA	-		
AMORTIZACIÓN DE PASIVOS	-		
SUMA DE INGRESOS DEL AÑO	166,907,349		
ENDEUDAMIENTO O DESENDERUDAMIENTO NETO	-		
FINANCIAMIENTO	-		
INTERNO	-		
EXTERNO	-		
AMORTIZACIÓN DE PASIVOS	-		
INTERNO	-		
EXTERNO	-		



ANALÍTICO DE PLAZAS Y REMUNERACIONES

EDUCACIÓN - INSTITUTO ESTATAL DE EDUCACIÓN PARA ADULTOS

(PESOS)

Descripción	Análítico de Plazas				Percepciones Brutas						ISN
	Categoría	Plazas	Horas	Total A=(B+C*H)	Sueldos y Salarios B	Total C=(D+E+F+G)	Seguridad Social D	Medidas de Protección al Salario E	Fondo de Ahorro para el Retiro F	Condiciones de Trabajo, Contratos Colectivos y otras Remuneraciones G	
TOTAL		333		84,470,437	42,765,239	41,705,199	6,716,733	16,440,320	578,208	17,969,937	-
DIRECTOR GENERAL	CF14070	1	-	1,056,811	788,053	268,757	123,538	127,588	3,507	14,124	-
COORDINADOR DE ZONA I	CF36014	14	-	4,254,393	2,863,794	1,390,599	453,470	804,139	14,448	118,542	-
JEFE DE DEPARTAMENTO	DA1M01	2	-	426,667	384,000	42,667	-	42,667	-	-	-
TÉCNICO SUPERIOR	T03823	9	-	2,553,248	1,244,920	1,308,328	191,298	468,113	16,843	632,074	-
JEFE DE DEPARTAMENTO ZONA I	CF1059	6	-	1,802,780	1,227,329	575,450	195,537	342,522	7,437	29,954	-
JEFE DE OFICINA	A01807	33	-	8,234,771	3,784,912	4,449,859	606,438	1,636,805	62,536	2,144,080	-
TÉCNICO DOCENTE	T03820	157	-	42,831,608	21,332,084	21,499,524	3,383,395	8,120,915	293,818	9,701,397	-
COORDINADOR DE TÉCNICAS EN COMPUTACIÓN	T06803	1	-	254,224	114,751	139,473	17,984	49,551	1,846	70,093	-
C.U.S.E.	CF33849	8	-	1,989,670	988,810	1,000,860	178,620	402,861	15,149	404,229	-
ANALISTA ADMINISTRATIVO	A01806	21	-	4,866,085	2,213,519	2,652,566	366,687	1,016,410	37,831	1,231,638	-
ESPECIALISTA EN PROYECTOS TÉCNICOS	T03810	13	-	2,817,652	1,308,891	1,508,761	218,678	606,705	22,790	660,588	-
SECRETARÍA "C"	A03804	16	-	3,407,303	1,550,531	1,856,771	269,516	749,211	28,049	809,995	-
TÉCNICO MEDIO	T03803	17	-	3,633,964	1,669,584	1,964,380	285,372	789,433	29,802	859,773	-
ADMINISTRATIVO ESPECIALIZADO	A01803	5	-	1,081,015	479,747	601,268	84,652	236,990	8,765	270,861	-
OFICIAL DE SERVICIOS Y MANTENIMIENTO	S01803	12	-	2,529,181	1,124,720	1,404,461	202,624	565,163	21,037	615,636	-
ANALISTA ADMINISTRATIVO	CF34810	1	-	228,725	90,074	138,651	17,580	49,192	1,801	70,078	-
SECRETARÍA EJECUTIVA "B"	CF04807	1	-	202,822	104,110	98,712	19,231	47,428	1,840	30,212	-
AUXILIAR DE ADMINISTRADOR	A01805	2	-	395,576	175,307	220,269	33,257	90,764	3,506	92,742	-
ANALISTA PROFESIONAL	CF21807	1	-	217,883	92,301	125,582	17,759	48,051	1,846	57,926	-
TECNICO ESPECIALIZADO	CF33821	2	-	425,116	180,148	244,969	34,468	93,764	3,603	113,134	-
INVESTIGADOR ESPECIALIZADO	CF22811	1	-	194,278	87,653	106,625	16,629	45,382	1,753	42,861	-
SECRETARIO TECNICO	DA1M03	1	-	106,667	96,000	10,667	-	10,667	-	-	-
AUXILIAR ADMINISTRATIVO	DA1M02	9	-	960,000	864,000	96,000	-	96,000	-	-	-

Nota: La suma de los parciales puede no coincidir con el total, debido al redondeo.



INSTITUTO TECNOLÓGICO SUPERIOR DE ACATLÁN DE OSORIO

Información Financiera Detallada | Gasto Programable





CLASIFICACIÓN ECONÓMICA POR CAPÍTULO Y TIPO DE GASTO

EDUCACIÓN - INSTITUTO TECNOLÓGICO SUPERIOR DE ACATLÁN DE OSORIO

(PESOS)

Capítulo	Total	Gasto Corriente	Gasto de Capital
TOTAL	20,582,005	20,582,005	-
SERVICIOS PERSONALES	15,814,417	15,814,417	-
MATERIALES Y SUMINISTROS	391,368	391,368	-
SERVICIOS GENERALES	2,863,710	2,863,710	-
TRANSFERENCIAS, ASIGNACIONES, SUBSIDIOS Y OTRAS AYUDAS	257,140	257,140	-
INVERSIONES FINANCIERAS Y OTRAS PROVISIONES	1,255,370	1,255,370	-



CLASIFICACIÓN ADMINISTRATIVA - PROGRAMÁTICA POR TIPO Y RUBRO DE GASTO

EDUCACIÓN - INSTITUTO TECNOLÓGICO SUPERIOR DE ACATLÁN DE OSORIO

(PESOS)

UR	PP	Gasto Total	Gasto Corriente					Gasto Capital				Pensiones y Jubilaciones
			Suma	Servicios Personales	Gasto de Operación	Trans. Asig. Sub. y Otras Ayudas	Otros Corrientes	Suma	Inversión Pública	Trans. Asig. Sub. y Otras Ayudas	Otros Inversión	
Total		20,582,005	20,582,005	15,814,417	3,255,078	257,140	1,255,370	-	-	-	-	-
INSTITUTO TECNOLÓGICO SUPERIOR DE ACATLÁN DE OSORIO		20,582,005	20,582,005	15,814,417	3,255,078	257,140	1,255,370	-	-	-	-	-
E028	EDUCACIÓN SUPERIOR EN INSTITUTOS TECNOLÓGICOS	20,582,005	20,582,005	15,814,417	3,255,078	257,140	1,255,370	-	-	-	-	-



CLASIFICACIÓN FUNCIONAL - PROGRAMÁTICA POR TIPO Y RUBRO DE GASTO

EDUCACIÓN - INSTITUTO TECNOLÓGICO SUPERIOR DE ACATLÁN DE OSORIO

(PESOS)

FI / FN / SF / PP / AI / UR	Gasto Total	Gasto Corriente					Gasto Capital				Pensiones y Jubilaciones
		Suma	Servicios Personales	Gasto de Operación	Trans. Asig. Sub. y Otras Ayudas	Otros Corrientes	Suma	Inversión Pública	Trans. Asig. Sub. y Otras Ayudas	Otros Inversión	
TOTAL	20,582,005	20,582,005	15,814,417	3,255,078	257,140	1,255,370	-	-	-	-	-
DESARROLLO SOCIAL	20,582,005	20,582,005	15,814,417	3,255,078	257,140	1,255,370	-	-	-	-	-
EDUCACIÓN	20,582,005	20,582,005	15,814,417	3,255,078	257,140	1,255,370	-	-	-	-	-
EDUCACIÓN SUPERIOR	20,582,005	20,582,005	15,814,417	3,255,078	257,140	1,255,370	-	-	-	-	-
E028 EDUCACIÓN SUPERIOR EN INSTITUTOS TECNOLÓGICOS	20,582,005	20,582,005	15,814,417	3,255,078	257,140	1,255,370	-	-	-	-	-
EDUCACIÓN SUPERIOR TECNOLÓGICA DE CALIDAD	20,582,005	20,582,005	15,814,417	3,255,078	257,140	1,255,370	-	-	-	-	-
INSTITUTO TECNOLÓGICO SUPERIOR DE ACATLÁN DE OSORIO	20,582,005	20,582,005	15,814,417	3,255,078	257,140	1,255,370	-	-	-	-	-



CLASIFICACIÓN PROGRAMÁTICA - ADMINISTRATIVA POR TIPO Y RUBRO DE GASTO

EDUCACIÓN - INSTITUTO TECNOLÓGICO SUPERIOR DE ACATLÁN DE OSORIO

(PESOS)

Programas Presupuestarios por Tipología	Gasto Total	Gasto Corriente					Gasto Capital				Pensiones y Jubilaciones
		Suma	Servicios Personales	Gasto de Operación	Trans. Asig. Sub. y Otras Ayudas	Otros Corrientes	Suma	Inversión Pública	Trans. Asig. Sub. y Otras Ayudas	Otros Inversión	
TOTAL	20,582,005	20,582,005	15,814,417	3,255,078	257,140	1,255,370	-	-	-	-	-
PROGRAMAS	20,582,005	20,582,005	15,814,417	3,255,078	257,140	1,255,370	-	-	-	-	-
DESEMPEÑO DE LAS FUNCIONES	20,582,005	20,582,005	15,814,417	3,255,078	257,140	1,255,370	-	-	-	-	-
E PRESTACIÓN DE SERVICIOS PÚBLICOS	20,582,005	20,582,005	15,814,417	3,255,078	257,140	1,255,370	-	-	-	-	-
E028 EDUCACIÓN SUPERIOR EN INSTITUTOS TECNOLÓGICOS	20,582,005	20,582,005	15,814,417	3,255,078	257,140	1,255,370	-	-	-	-	-
DA1Q INSTITUTO TECNOLÓGICO SUPERIOR DE ACATLÁN DE OSORIO	20,582,005	20,582,005	15,814,417	3,255,078	257,140	1,255,370	-	-	-	-	-



Ingresos	Importe	Egresos	Importe
TOTAL DE RECURSOS		TOTAL DE RECURSOS	
	20,582,005		20,582,005
DISPONIBILIDAD INICIAL	-	GASTO CORRIENTE	20,582,005
CORRIENTES Y DE CAPITAL	-	SERVICIOS PERSONALES	16,601,161
VENTA DE BIENES	-	DE OPERACIÓN	2,468,334
INTERNAS	-	SUBSIDIOS	-
EXTERNAS	-	OTRAS EROGACIONES	1,512,510
VENTA DE SERVICIOS	-	PENSIONES Y JUBILACIONES	-
INTERNAS	-	INVERSIÓN FÍSICA	-
EXTERNAS	-	BIENES MUEBLES E INMUEBLES	-
INGRESOS DIVERSOS	-	OBRA PÚBLICA	-
INGRESOS DE FIDEICOMISOS PÚBLICOS	-	SUBSIDIOS	-
PRODUCTOS FINANCIEROS	-	OTRAS EROGACIONES	-
OTROS	-	INVERSIÓN FINANCIERA	-
VENTA DE INVERSIONES	-	COSTO FINANCIERO	-
RECUPERACIÓN DE ACTIVOS FIJOS	-	INTERESES - COMISIONES Y GASTOS DE LA DEUDA	-
RECUPERACIÓN DE ACTIVOS FINANCIEROS	-	INTERNOS	-
INGRESOS POR OPERACIONES AJENAS	-	EXTERNOS	-
POR CUENTA DE TERCEROS	-	EGRESOS POR OPERACIONES AJENAS	-
POR EROGACIONES RECUPERABLES	-	POR CUENTA DE TERCEROS	-
SUBSIDIOS Y APOYOS FISCALES	20,582,005	POR EROGACIONES RECUPERABLES	-
SUBSIDIOS	-	SUMA DE EGRESOS DEL AÑO	20,582,005
CORRIENTES	-	ENTEROS A LA SECRETARÍA DE PLANEACIÓN Y FINANZAS	-
DE CAPITAL	-	ORDINARIOS	-
APOYOS FISCALES	20,582,005	EXTRAORDINARIOS	-
CORRIENTES	20,582,005	DISPONIBILIDAD FINAL	-
SERVICIOS PERSONALES	16,601,161		
OTROS	3,980,844		
INVERSIÓN FÍSICA	-		
PENSIONES Y JUBILACIONES	-		
INTERESES - COMISIONES Y GASTOS DE LA DEUDA	-		
INVERSIÓN FINANCIERA	-		
AMORTIZACIÓN DE PASIVOS	-		
SUMA DE INGRESOS DEL AÑO	20,582,005		
ENDEUDAMIENTO O DESENDERUDAMIENTO NETO	-		
FINANCIAMIENTO	-		
INTERNO	-		
EXTERNO	-		
AMORTIZACIÓN DE PASIVOS	-		
INTERNO	-		
EXTERNO	-		



ANALÍTICO DE PLAZAS Y REMUNERACIONES


EDUCACIÓN - INSTITUTO TECNOLÓGICO SUPERIOR DE ACATLÁN DE OSORIO

(PESOS)

Descripción	Análítico de Plazas				Percepciones Brutas						ISN
	Categoría	Plazas	Horas	Total A=(B+C*H)	Sueldos y Salarios B	Total C=(D+E+F+G)	Seguridad Social D	Medidas de Protección al Salario E	Fondo de Ahorro para el Retiro F	Condiciones de Trabajo, Contratos Colectivos y otras Remuneraciones G	
TOTAL		142		32,415,580	19,568,067	12,060,769	5,018,013	5,352,278	386,001	1,304,477	786,745
DIRECTOR GENERAL	ITS0001	1	-	847,743	548,857	278,610	140,748	96,238	10,827	30,796	20,277
SUBDIRECTOR	ITS0002	3	-	1,982,784	1,273,113	662,160	326,476	223,231	25,114	87,339	47,511
JEFE DE DIVISIÓN	ITS0003	5	-	2,860,897	1,833,905	958,416	470,285	321,562	36,176	130,393	68,576
JEFE DE DEPARTAMENTO	ITS0004	8	-	3,243,214	2,080,267	1,085,218	533,461	364,760	41,036	145,961	77,730
INGENIERO EN SISTEMAS	CF12027	1	-	220,308	129,963	84,973	33,328	39,354	2,564	9,728	5,371
TÉCNICO ESPECIALIZADO	CF33116	2	-	402,203	235,364	157,017	60,356	74,401	4,643	17,617	9,821
COORDINADOR DE PROMOCIONES	A06009	1	-	192,172	111,972	75,503	28,714	36,199	2,209	8,381	4,697
ANALISTA ESPECIALIZADO	P01002	2	-	382,182	223,944	148,908	57,428	72,399	4,418	14,664	9,330
MÉDICO GENERAL	P13006	1	-	190,011	111,972	73,405	28,714	36,199	2,209	6,283	4,634
PSICÓLOGO	P16004	1	-	192,172	111,972	75,503	28,714	36,199	2,209	8,381	4,697
PROGRAMADOR	T06018	2	-	365,379	213,133	143,319	54,656	70,503	4,204	13,956	8,928
SECRETARIA DE DIRECTOR GENERAL	CF53455	1	-	183,718	106,566	72,658	27,328	35,252	2,102	7,976	4,494
ANALISTA TÉCNICO	P01001	3	-	504,674	289,977	202,330	74,361	100,543	5,720	21,705	12,367
SECRETARIA DE SUBDIRECTOR DE PLANTEL	CF34280	3	-	460,273	262,666	186,313	67,358	95,755	5,181	18,020	11,293
CAPTURISTA	T06027	5	-	731,742	416,437	297,342	106,791	155,849	8,215	26,488	17,963
CHOFER DE DIRECTOR	CF53453	1	-	147,313	83,287	60,405	21,358	31,170	1,643	6,234	3,621
LABORATORISTA	T16005	5	-	699,158	396,432	285,551	101,661	152,341	7,820	23,729	17,175
SECRETARIA DE JEFE DE DEPARTAMENTO	CF34004	5	-	673,096	377,717	278,813	96,861	149,060	7,451	25,441	16,567
BIBLIOTECARIO	T05003	1	-	129,667	72,004	54,466	18,465	29,191	1,420	5,389	3,198
TÉCNICO EN MANTENIMIENTO	S08011	3	-	389,002	216,012	163,397	55,394	87,574	4,261	16,168	9,593
ALMACENISTA	A03004	1	-	124,692	68,822	52,791	17,649	28,634	1,358	5,151	3,078
AUXILIAR ADMINISTRATIVO	A01024	1	-	124,692	68,822	52,791	17,649	28,634	1,358	5,151	3,078
INTENDENTE	S06002	5	-	623,459	344,112	263,956	88,244	143,168	6,788	25,757	15,391
CHOFER	S13008	1	-	123,363	68,822	51,501	17,649	28,634	1,358	3,862	3,040
VIGILANTE	S14001	4	-	462,777	255,429	195,924	65,502	111,052	5,039	14,332	11,424
PROFESOR TITULAR "A"	E13013	1	-	470,286	283,294	175,573	72,648	76,132	5,588	21,204	11,419
PROFESORA ASOCIADA "A"	E13010	7	-	2,307,610	1,365,346	886,035	350,128	405,816	26,933	103,158	56,230
PROFESOR ASOCIADO "B"	E13011	3	-	1,102,647	656,161	419,648	168,265	189,327	12,943	49,113	26,838
PROFESOR ASOCIADO "C"	E13012	1	-	404,821	245,056	149,945	62,842	68,519	4,834	13,750	9,820
PROFESORA ASIGNATURA A	E13001	36	275	2,288,359	1,361,082	871,573	349,034	404,481	26,849	91,209	55,703
PROFESORA ASIGNATURA B	E13002	25	970	9,094,365	5,473,603	3,399,905	1,403,644	1,560,963	107,973	327,325	220,857
JEFE DE OFICINA	A01001	2	-	367,436	213,133	145,316	54,656	70,503	4,204	15,953	8,988
TAQUIMECANOGRAFA	A08004	1	-	123,363	68,822	51,501	17,649	28,634	1,358	3,862	3,040

Nota: La suma de los parciales puede no coincidir con el total, debido al redondeo.

* El cálculo considera la totalidad de los recursos convenidos entre el Gobierno Federal y Estatal.



INSTITUTO TECNOLÓGICO SUPERIOR DE ATLIXCO

Información Financiera Detallada | Gasto Programable





CLASIFICACIÓN ECONÓMICA POR CAPÍTULO Y TIPO DE GASTO

EDUCACIÓN - INSTITUTO TECNOLÓGICO SUPERIOR DE ATLIXCO

(PESOS)

Capítulo	Total	Gasto Corriente	Gasto de Capital
TOTAL	32,541,565	32,021,203	520,362
SERVICIOS PERSONALES	23,176,213	23,176,213	-
MATERIALES Y SUMINISTROS	853,967	853,967	-
SERVICIOS GENERALES	5,997,377	5,997,377	-
TRANSFERENCIAS, ASIGNACIONES, SUBSIDIOS Y OTRAS AYUDAS	125,000	125,000	-
BIENES MUEBLES, INMUEBLES E INTANGIBLES	520,362	-	520,362
INVERSIONES FINANCIERAS Y OTRAS PROVISIONES	1,868,646	1,868,646	-



CLASIFICACIÓN ADMINISTRATIVA - PROGRAMÁTICA POR TIPO Y RUBRO DE GASTO
EDUCACIÓN - INSTITUTO TECNOLÓGICO SUPERIOR DE ATLIXCO
(PESOS)

UR	PP	Gasto Total	Gasto Corriente					Gasto Capital				Pensiones y Jubilaciones
			Suma	Servicios Personales	Gasto de Operación	Trans. Asig. Sub. y Otras Ayudas	Otros Corrientes	Suma	Inversión Pública	Trans. Asig. Sub. y Otras Ayudas	Otros Inversión	
Total		32,541,565	32,021,203	23,176,213	6,851,344	125,000	1,868,646	520,362	-	-	520,362	-
INSTITUTO TECNOLÓGICO SUPERIOR DE ATLIXCO		32,541,565	32,021,203	23,176,213	6,851,344	125,000	1,868,646	520,362	-	-	520,362	-
E028	EDUCACIÓN SUPERIOR EN INSTITUTOS TECNOLÓGICOS	32,541,565	32,021,203	23,176,213	6,851,344	125,000	1,868,646	520,362	-	-	520,362	-



CLASIFICACIÓN FUNCIONAL - PROGRAMÁTICA POR TIPO Y RUBRO DE GASTO

EDUCACIÓN - INSTITUTO TECNOLÓGICO SUPERIOR DE ATLIXCO

(PESOS)

FI / FN / SF / PP / AI / UR	Gasto Total	Gasto Corriente					Gasto Capital				Pensiones y Jubilaciones
		Suma	Servicios Personales	Gasto de Operación	Trans. Asig. Sub. y Otras Ayudas	Otros Corrientes	Suma	Inversión Pública	Trans. Asig. Sub. y Otras Ayudas	Otros Inversión	
TOTAL	32,541,565	32,021,203	23,176,213	6,851,344	125,000	1,868,646	520,362	-	-	520,362	-
DESARROLLO SOCIAL	32,541,565	32,021,203	23,176,213	6,851,344	125,000	1,868,646	520,362	-	-	520,362	-
EDUCACIÓN	32,541,565	32,021,203	23,176,213	6,851,344	125,000	1,868,646	520,362	-	-	520,362	-
EDUCACIÓN SUPERIOR	32,541,565	32,021,203	23,176,213	6,851,344	125,000	1,868,646	520,362	-	-	520,362	-
E028 EDUCACIÓN SUPERIOR EN INSTITUTOS TECNOLÓGICOS	32,541,565	32,021,203	23,176,213	6,851,344	125,000	1,868,646	520,362	-	-	520,362	-
EDUCACIÓN SUPERIOR TECNOLÓGICA DE CALIDAD	32,541,565	32,021,203	23,176,213	6,851,344	125,000	1,868,646	520,362	-	-	520,362	-
INSTITUTO TECNOLÓGICO SUPERIOR DE ATLIXCO	32,541,565	32,021,203	23,176,213	6,851,344	125,000	1,868,646	520,362	-	-	520,362	-



CLASIFICACIÓN PROGRAMÁTICA - ADMINISTRATIVA POR TIPO Y RUBRO DE GASTO

EDUCACIÓN - INSTITUTO TECNOLÓGICO SUPERIOR DE ATLIXCO

(PESOS)

Programas Presupuestarios por Tipología	Gasto Total	Gasto Corriente					Gasto Capital				Pensiones y Jubilaciones
		Suma	Servicios Personales	Gasto de Operación	Trans. Asig. Sub. y Otras Ayudas	Otros Corrientes	Suma	Inversión Pública	Trans. Asig. Sub. y Otras Ayudas	Otros Inversión	
TOTAL	32,541,565	32,021,203	23,176,213	6,851,344	125,000	1,868,646	520,362	-	-	520,362	-
PROGRAMAS	32,541,565	32,021,203	23,176,213	6,851,344	125,000	1,868,646	520,362	-	-	520,362	-
DESEMPEÑO DE LAS FUNCIONES	32,541,565	32,021,203	23,176,213	6,851,344	125,000	1,868,646	520,362	-	-	520,362	-
E PRESTACIÓN DE SERVICIOS PÚBLICOS	32,541,565	32,021,203	23,176,213	6,851,344	125,000	1,868,646	520,362	-	-	520,362	-
E028 EDUCACIÓN SUPERIOR EN INSTITUTOS TECNOLÓGICOS	32,541,565	32,021,203	23,176,213	6,851,344	125,000	1,868,646	520,362	-	-	520,362	-
DA1R INSTITUTO TECNOLÓGICO SUPERIOR DE ATLIXCO	32,541,565	32,021,203	23,176,213	6,851,344	125,000	1,868,646	520,362	-	-	520,362	-



Ingresos	Importe	Egresos	Importe
TOTAL DE RECURSOS		TOTAL DE RECURSOS	
	34,697,991		34,697,991
DISPONIBILIDAD INICIAL	1,122,845	GASTO CORRIENTE	32,942,484
CORRIENTES Y DE CAPITAL	1,033,581	SERVICIOS PERSONALES	24,328,068
VENTA DE BIENES	-	DE OPERACIÓN	6,620,770
INTERNAS	-	SUBSIDIOS	-
EXTERNAS	-	OTRAS EROGACIONES	1,993,646
VENTA DE SERVICIOS	1,033,581	PENSIONES Y JUBILACIONES	-
INTERNAS	1,033,581	INVERSIÓN FÍSICA	632,662
EXTERNAS	-	BIENES MUEBLES E INMUEBLES	632,662
INGRESOS DIVERSOS	-	OBRA PÚBLICA	-
INGRESOS DE FIDEICOMISOS PÚBLICOS	-	SUBSIDIOS	-
PRODUCTOS FINANCIEROS	-	OTRAS EROGACIONES	-
OTROS	-	INVERSIÓN FINANCIERA	-
VENTA DE INVERSIONES	-	COSTO FINANCIERO	-
RECUPERACIÓN DE ACTIVOS FIJOS	-	INTERESES - COMISIONES Y GASTOS DE LA DEUDA	-
RECUPERACIÓN DE ACTIVOS FINANCIEROS	-	INTERNOS	-
INGRESOS POR OPERACIONES AJENAS	-	EXTERNOS	-
POR CUENTA DE TERCEROS	-	EGRESOS POR OPERACIONES AJENAS	-
POR EROGACIONES RECUPERABLES	-	POR CUENTA DE TERCEROS	-
SUBSIDIOS Y APOYOS FISCALES	32,541,565	POR EROGACIONES RECUPERABLES	-
SUBSIDIOS	-	SUMA DE EGRESOS DEL AÑO	33,575,146
CORRIENTES	-	ENTEROS A LA SECRETARÍA DE PLANEACIÓN Y FINANZAS	-
DE CAPITAL	-	ORDINARIOS	-
APOYOS FISCALES	32,541,565	EXTRAORDINARIOS	-
CORRIENTES	32,021,203	DISPONIBILIDAD FINAL	1,122,845
SERVICIOS PERSONALES	24,328,068		
OTROS	7,693,135		
INVERSIÓN FÍSICA	520,362		
PENSIONES Y JUBILACIONES	-		
INTERESES - COMISIONES Y GASTOS DE LA DEUDA	-		
INVERSIÓN FINANCIERA	-		
AMORTIZACIÓN DE PASIVOS	-		
SUMA DE INGRESOS DEL AÑO	33,575,146		
ENDEUDAMIENTO O DESENDERUDAMIENTO NETO	-		
FINANCIAMIENTO	-		
INTERNO	-		
EXTERNO	-		
AMORTIZACIÓN DE PASIVOS	-		
INTERNO	-		
EXTERNO	-		



ANALÍTICO DE PLAZAS Y REMUNERACIONES

EDUCACIÓN - INSTITUTO TECNOLÓGICO SUPERIOR DE ATLIXCO

(PESOS)

Descripción	Análítico de Plazas				Percepciones Brutas						ISN
	Categoría	Plazas	Horas	Total A=(B+C*H)	Sueldos y Salarios B	Total C=(D+E+F+G)	Seguridad Social D	Medidas de Protección al Salario E	Fondo de Ahorro para el Retiro F	Condiciones de Trabajo, Contratos Colectivos y otras Remuneraciones G	
TOTAL		184		47,504,284	28,813,369	17,539,060	7,388,868	7,668,076	568,374	1,913,741	1,151,856
DIRECTOR GENERAL	ITS0001	1	-	847,743	548,857	278,610	140,748	96,238	10,827	30,796	20,277
DIRECTOR DE ÁREA	ITS0009	2	-	1,464,767	948,338	481,393	243,191	166,284	18,707	53,211	35,035
SUBDIRECTOR	ITS0002	5	-	3,293,718	2,121,856	1,092,997	544,126	372,052	41,856	134,962	78,866
JEFE DE DIVISIÓN	ITS0003	6	-	3,441,571	2,200,686	1,158,347	564,342	385,875	43,411	164,720	82,538
JEFE DE DEPARTAMENTO	ITS0004	12	-	4,839,725	3,120,400	1,603,462	800,192	547,140	61,553	194,577	115,863
INGENIERO EN SISTEMAS	CF12027	2	-	438,107	259,927	167,511	66,655	78,708	5,127	17,020	10,670
TÉCNICO ESPECIALIZADO	CF33116	2	-	399,931	235,364	154,812	60,356	74,401	4,643	15,412	9,755
COORDINADOR DE PROMOCIONES	A06009	2	-	380,021	223,944	146,810	57,428	72,399	4,418	12,565	9,267
ANALISTA ESPECIALIZADO	P01002	3	-	576,516	335,916	226,510	86,142	108,598	6,626	25,143	14,090
MÉDICO GENERAL	P13006	2	-	380,021	223,944	146,810	57,428	72,399	4,418	12,565	9,267
PSICÓLOGO	T16004	2	-	380,021	223,944	146,810	57,428	72,399	4,418	12,565	9,267
PROGRAMADOR	T06018	1	-	183,718	106,566	72,658	27,328	35,252	2,102	7,976	4,494
SECRETARIA DE DIRECTOR GENERAL	CF53455	1	-	181,661	106,566	70,661	27,328	35,252	2,102	5,979	4,434
ANALISTA TÉCNICO	P01001	4	-	667,301	386,636	264,339	99,149	134,058	7,627	23,505	16,326
SECRETARIA DE SUBDIRECTOR DE PLANTEL	CF34280	3	-	460,273	262,666	186,313	67,358	95,755	5,181	18,020	11,293
CHOFER DE DIRECTOR	CF53453	1	-	145,705	83,287	58,844	21,358	31,170	1,643	4,673	3,574
LABORATORISTA	T16005	6	-	838,684	475,718	342,365	121,993	182,810	9,384	28,178	20,601
SECRETARIA DE JEFE DE DEPARTAMENTO	CF34004	5	-	668,721	377,717	274,565	96,861	149,060	7,451	21,194	16,439
BIBLIOTECARIO	T05003	3	-	389,002	216,012	163,397	55,394	87,574	4,261	16,168	9,593
TÉCNICO EN MANTENIMIENTO	S08011	4	-	515,890	288,016	215,165	73,859	116,766	5,681	18,859	12,709
ALMACENISTA	A03004	2	-	248,055	137,645	104,293	35,298	57,267	2,715	9,013	6,118
INTENDENTE	S06002	6	-	746,823	412,935	315,458	105,893	171,801	8,146	29,618	18,431
CHOFER	S13008	2	-	246,727	137,645	103,003	35,298	57,267	2,715	7,723	6,079
VIGILANTE	S14001	6	-	695,399	383,143	295,083	98,253	166,577	7,558	22,695	17,172
PROFESOR TITULAR "A"	E13013	4	-	1,881,143	1,133,176	702,291	290,591	304,530	22,353	84,818	45,676
PROFESORA ASOCIADA "A"	E13010	9	-	2,946,830	1,755,445	1,119,674	450,165	521,764	34,628	113,118	71,710
PROFESOR ASOCIADO "B"	E13011	8	-	2,940,393	1,749,762	1,119,062	448,707	504,871	34,516	130,968	71,568
PROFESOR ASOCIADO "C"	E13012	5	-	2,038,293	1,225,281	763,500	314,210	342,593	24,170	82,527	49,512
PROFESORA ASIGNATURA A	E13001	10	235	1,955,724	1,163,107	745,010	298,266	345,647	22,944	78,154	47,607
PROFESORA ASIGNATURA B	E13002	64	1,400	13,188,436	7,900,046	4,967,806	2,025,878	2,252,936	155,837	533,155	320,584
TAQUIMECANOGRAFA	A08004	1	-	123,363	68,822	51,501	17,649	28,634	1,358	3,862	3,040

Nota: La suma de los parciales puede no coincidir con el total, debido al redondeo.

* El cálculo considera la totalidad de los recursos convenidos entre el Gobierno Federal y Estatal.



INSTITUTO TECNOLÓGICO SUPERIOR DE LA SIERRA NORTE DE PUEBLA

Información Financiera Detallada | Gasto Programable





CLASIFICACIÓN ECONÓMICA POR CAPÍTULO Y TIPO DE GASTO

EDUCACIÓN - INSTITUTO TECNOLÓGICO SUPERIOR DE LA SIERRA NORTE DE PUEBLA

(PESOS)

Capítulo	Total	Gasto Corriente	Gasto de Capital
TOTAL	31,832,846	31,832,846	-
SERVICIOS PERSONALES	23,601,940	23,601,940	-
MATERIALES Y SUMINISTROS	1,319,442	1,319,442	-
SERVICIOS GENERALES	4,764,790	4,764,790	-
INVERSIONES FINANCIERAS Y OTRAS PROVISIONES	2,146,674	2,146,674	-



CLASIFICACIÓN ADMINISTRATIVA - PROGRAMÁTICA POR TIPO Y RUBRO DE GASTO
EDUCACIÓN - INSTITUTO TECNOLÓGICO SUPERIOR DE LA SIERRA NORTE DE PUEBLA
(PESOS)

UR	PP	Gasto Total	Gasto Corriente					Gasto Capital				Pensiones y Jubilaciones
			Suma	Servicios Personales	Gasto de Operación	Trans. Asig. Sub. y Otras Ayudas	Otros Corrientes	Suma	Inversión Pública	Trans. Asig. Sub. y Otras Ayudas	Otros Inversión	
Total		31,832,846	31,832,846	23,601,940	6,084,232	-	2,146,674	-	-	-	-	-
INSTITUTO TECNOLÓGICO SUPERIOR DE LA SIERRA NORTE DE PUEBLA		31,832,846	31,832,846	23,601,940	6,084,232	-	2,146,674	-	-	-	-	-
E028	EDUCACIÓN SUPERIOR EN INSTITUTOS TECNOLÓGICOS	31,832,846	31,832,846	23,601,940	6,084,232	-	2,146,674	-	-	-	-	-



CLASIFICACIÓN FUNCIONAL - PROGRAMÁTICA POR TIPO Y RUBRO DE GASTO

EDUCACIÓN - INSTITUTO TECNOLÓGICO SUPERIOR DE LA SIERRA NORTE DE PUEBLA

(PESOS)

FI / FN / SF / PP / AI / UR	Gasto Total	Gasto Corriente					Gasto Capital				Pensiones y Jubilaciones
		Suma	Servicios Personales	Gasto de Operación	Trans. Asig. Sub. y Otras Ayudas	Otros Corrientes	Suma	Inversión Pública	Trans. Asig. Sub. y Otras Ayudas	Otros Inversión	
TOTAL	31,832,846	31,832,846	23,601,940	6,084,232	-	2,146,674	-	-	-	-	-
DESARROLLO SOCIAL	31,832,846	31,832,846	23,601,940	6,084,232	-	2,146,674	-	-	-	-	-
EDUCACIÓN	31,832,846	31,832,846	23,601,940	6,084,232	-	2,146,674	-	-	-	-	-
EDUCACIÓN SUPERIOR	31,832,846	31,832,846	23,601,940	6,084,232	-	2,146,674	-	-	-	-	-
E028 EDUCACIÓN SUPERIOR EN INSTITUTOS TECNOLÓGICOS	31,832,846	31,832,846	23,601,940	6,084,232	-	2,146,674	-	-	-	-	-
EDUCACIÓN SUPERIOR TECNOLÓGICA DE CALIDAD	31,832,846	31,832,846	23,601,940	6,084,232	-	2,146,674	-	-	-	-	-
INSTITUTO TECNOLÓGICO SUPERIOR DE LA SIERRA NORTE DE PUEBLA	31,832,846	31,832,846	23,601,940	6,084,232	-	2,146,674	-	-	-	-	-



CLASIFICACIÓN PROGRAMÁTICA - ADMINISTRATIVA POR TIPO Y RUBRO DE GASTO

EDUCACIÓN - INSTITUTO TECNOLÓGICO SUPERIOR DE LA SIERRA NORTE DE PUEBLA

(PESOS)

Programas Presupuestarios por Tipología	Gasto Total	Gasto Corriente					Gasto Capital				Pensiones y Jubilaciones
		Suma	Servicios Personales	Gasto de Operación	Trans. Asig. Sub. y Otras Ayudas	Otros Corrientes	Suma	Inversión Pública	Trans. Asig. Sub. y Otras Ayudas	Otros Inversión	
TOTAL	31,832,846	31,832,846	23,601,940	6,084,232	-	2,146,674	-	-	-	-	-
PROGRAMAS	31,832,846	31,832,846	23,601,940	6,084,232	-	2,146,674	-	-	-	-	-
DESEMPEÑO DE LAS FUNCIONES	31,832,846	31,832,846	23,601,940	6,084,232	-	2,146,674	-	-	-	-	-
E PRESTACIÓN DE SERVICIOS PÚBLICOS	31,832,846	31,832,846	23,601,940	6,084,232	-	2,146,674	-	-	-	-	-
E028 EDUCACIÓN SUPERIOR EN INSTITUTOS TECNOLÓGICOS	31,832,846	31,832,846	23,601,940	6,084,232	-	2,146,674	-	-	-	-	-
DA1S INSTITUTO TECNOLÓGICO SUPERIOR DE LA SIERRA NORTE DE PUEBLA	31,832,846	31,832,846	23,601,940	6,084,232	-	2,146,674	-	-	-	-	-



Ingresos	Importe	Egresos	Importe
TOTAL DE RECURSOS	33,022,846	TOTAL DE RECURSOS	33,022,846
DISPONIBILIDAD INICIAL	-	GASTO CORRIENTE	33,022,846
CORRIENTES Y DE CAPITAL	1,190,000	SERVICIOS PERSONALES	24,775,237
VENTA DE BIENES	-	DE OPERACIÓN	6,100,935
INTERNAS	-	SUBSIDIOS	-
EXTERNAS	-	OTRAS EROGACIONES	2,146,674
VENTA DE SERVICIOS	1,190,000	PENSIONES Y JUBILACIONES	-
INTERNAS	1,190,000	INVERSIÓN FÍSICA	-
EXTERNAS	-	BIENES MUEBLES E INMUEBLES	-
INGRESOS DIVERSOS	-	OBRA PÚBLICA	-
INGRESOS DE FIDEICOMISOS PÚBLICOS	-	SUBSIDIOS	-
PRODUCTOS FINANCIEROS	-	OTRAS EROGACIONES	-
OTROS	-	INVERSIÓN FINANCIERA	-
VENTA DE INVERSIONES	-	COSTO FINANCIERO	-
RECUPERACIÓN DE ACTIVOS FIJOS	-	INTERESES - COMISIONES Y GASTOS DE LA DEUDA	-
RECUPERACIÓN DE ACTIVOS FINANCIEROS	-	INTERNOS	-
INGRESOS POR OPERACIONES AJENAS	-	EXTERNOS	-
POR CUENTA DE TERCEROS	-	EGRESOS POR OPERACIONES AJENAS	-
POR EROGACIONES RECUPERABLES	-	POR CUENTA DE TERCEROS	-
SUBSIDIOS Y APOYOS FISCALES	31,832,846	POR EROGACIONES RECUPERABLES	-
SUBSIDIOS	-	SUMA DE EGRESOS DEL AÑO	33,022,846
CORRIENTES	-	ENTEROS A LA SECRETARÍA DE PLANEACIÓN Y FINANZAS	-
DE CAPITAL	-	ORDINARIOS	-
APOYOS FISCALES	31,832,846	EXTRAORDINARIOS	-
CORRIENTES	31,832,846	DISPONIBILIDAD FINAL	-
SERVICIOS PERSONALES	24,775,237		
OTROS	7,057,609		
INVERSIÓN FÍSICA	-		
PENSIONES Y JUBILACIONES	-		
INTERESES - COMISIONES Y GASTOS DE LA DEUDA	-		
INVERSIÓN FINANCIERA	-		
AMORTIZACIÓN DE PASIVOS	-		
SUMA DE INGRESOS DEL AÑO	33,022,846		
ENDEUDAMIENTO O DESENDERUDAMIENTO NETO	-		
FINANCIAMIENTO	-		
INTERNO	-		
EXTERNO	-		
AMORTIZACIÓN DE PASIVOS	-		
INTERNO	-		
EXTERNO	-		



ANALÍTICO DE PLAZAS Y REMUNERACIONES


EDUCACIÓN - INSTITUTO TECNOLÓGICO SUPERIOR DE LA SIERRA NORTE DE PUEBLA

(PESOS)

Descripción	Análítico de Plazas				Percepciones Brutas						ISN
	Categoría	Plazas	Horas	Total A=(B+C*H)	Sueldos y Salarios B	Total C=(D+E+F+G)	Seguridad Social D	Medidas de Protección al Salario E	Fondo de Ahorro para el Retiro F	Condiciones de Trabajo, Contratos Colectivos y otras Remuneraciones G	
TOTAL		178		48,377,181	29,308,430	17,895,453	7,515,821	7,774,417	578,140	2,027,075	1,173,298
DIRECTOR GENERAL	ITS0001	1	-	847,743	548,857	278,610	140,748	96,238	10,827	30,796	20,277
DIRECTOR DE ÁREA	ITS0009	2	-	1,476,328	948,338	492,617	243,191	166,284	18,707	64,435	35,372
SUBDIRECTOR	ITS0002	5	-	3,304,065	2,121,856	1,103,042	544,126	372,052	41,856	145,007	79,167
JEFE DE DIVISIÓN	ITS0003	8	-	4,581,682	2,934,248	1,537,589	752,455	514,499	57,881	212,753	109,845
JEFE DE DEPARTAMENTO	ITS0004	12	-	4,849,763	3,120,400	1,613,208	800,192	547,140	61,553	204,323	116,156
INGENIERO EN SISTEMAS	CF12027	2	-	440,616	259,927	169,946	66,655	78,708	5,127	19,455	10,743
TÉCNICO ESPECIALIZADO	CF33116	1	-	201,699	117,682	79,089	30,178	37,201	2,321	9,389	4,928
COORDINADOR DE PROMOCIONES	A06009	2	-	382,182	223,944	148,908	57,428	72,399	4,418	14,664	9,330
ANALISTA ESPECIALIZADO	P01002	3	-	577,084	335,916	227,062	86,142	108,598	6,626	25,695	14,106
MÉDICO GENERAL	P13006	1	-	190,011	111,972	73,405	28,714	36,199	2,209	6,283	4,634
PSICÓLOGO	T16004	2	-	382,182	223,944	148,908	57,428	72,399	4,418	14,664	9,330
PROGRAMADOR	T06018	1	-	183,718	106,566	72,658	27,328	35,252	2,102	7,976	4,494
SECRETARIA DE DIRECTOR GENERAL	CF53455	1	-	183,718	106,566	72,658	27,328	35,252	2,102	7,976	4,494
ANALISTA TÉCNICO	P01001	5	-	835,526	483,295	331,782	123,936	167,572	9,534	30,740	20,448
SECRETARIA DE SUBDIRECTOR DE PLANTEL	CF34280	4	-	612,570	350,222	247,324	89,810	127,673	6,908	22,932	15,025
CAPTURISTA	T06027	4	-	588,067	333,149	240,470	85,432	124,679	6,572	23,786	14,448
CHOFER DE DIRECTOR	CF53453	1	-	147,736	83,287	60,816	21,358	31,170	1,643	6,645	3,633
LABORATORISTA	T16005	4	-	559,633	317,145	228,738	81,328	121,873	6,256	19,281	13,749
SECRETARIA DE JEFE DE DEPARTAMENTO	CF34004	6	-	809,757	453,260	336,557	116,233	178,872	8,941	32,511	19,939
BIBLIOTECARIO	T05003	1	-	129,667	72,004	54,466	18,465	29,191	1,420	5,389	3,198
TÉCNICO EN MANTENIMIENTO	S08011	2	-	258,311	144,008	107,937	36,929	58,383	2,841	9,785	6,365
ALMACENISTA	A03004	2	-	248,405	137,645	104,632	35,298	57,267	2,715	9,352	6,128
AUXILIAR ADMINISTRATIVO	A01024	4	-	499,467	275,290	211,844	70,595	114,534	5,430	21,284	12,333
INTENDENTE	S06002	3	-	372,747	206,467	157,084	52,946	85,901	4,073	14,164	9,196
CHOFER	S13008	2	-	249,384	137,645	105,582	35,298	57,267	2,715	10,303	6,156
VIGILANTE	S14001	5	-	580,029	319,286	246,417	81,877	138,815	6,298	19,427	14,326
PROFESOR TITULAR "A"	E13013	2	-	940,572	566,588	351,146	145,295	152,265	11,177	42,409	22,838
PROFESORA ASOCIADA "A"	E13010	6	-	1,973,338	1,170,297	754,978	300,110	347,842	23,085	83,941	48,062
PROFESOR ASOCIADO "B"	E13011	6	-	2,206,405	1,312,322	840,375	336,530	378,653	25,887	99,305	53,708
PROFESOR ASOCIADO "C"	E13012	1	-	409,551	245,056	154,537	62,842	68,519	4,834	18,342	9,958
TÉCNICO DOCENTE ASIGNATURA "B"	E13004	1	40	273,477	161,646	105,166	41,452	51,455	3,189	9,070	6,665
TÉCNICO DOCENTE ASIGNATURA "A"	E13003	2	60	375,637	217,394	149,051	55,748	71,670	4,288	17,344	9,192
PROFESORA ASIGNATURA A	E13001	12	535	4,486,723	2,647,924	1,729,417	679,031	786,899	52,233	211,253	109,382
PROFESORA ASIGNATURA B	E13002	60	1,440	13,548,442	8,125,762	5,093,426	2,083,760	2,317,306	160,289	532,070	329,254
TAQUIMECANOGRAFA	A08004	1	-	123,363	68,822	51,501	17,649	28,634	1,358	3,862	3,040
JEFE DE OFICINA	A01001	3	-	547,582	319,699	214,505	81,983	105,755	6,306	20,461	13,377

Nota: La suma de los parciales puede no coincidir con el total, debido al redondeo.

* El cálculo considera la totalidad de los recursos convenidos entre el Gobierno Federal y Estatal.



INSTITUTO TECNOLÓGICO SUPERIOR DE TEPEXI DE RODRÍGUEZ

Información Financiera Detallada | Gasto Programable





CLASIFICACIÓN ECONÓMICA POR CAPÍTULO Y TIPO DE GASTO

EDUCACIÓN - INSTITUTO TECNOLÓGICO SUPERIOR DE TEPEXI DE RODRÍGUEZ

(PESOS)

Capítulo	Total	Gasto Corriente	Gasto de Capital
TOTAL	16,683,153	16,649,454	33,699
SERVICIOS PERSONALES	13,042,475	13,042,475	-
MATERIALES Y SUMINISTROS	570,080	570,080	-
SERVICIOS GENERALES	2,901,304	2,901,304	-
TRANSFERENCIAS, ASIGNACIONES, SUBSIDIOS Y OTRAS AYUDAS	135,595	135,595	-
BIENES MUEBLES, INMUEBLES E INTANGIBLES	33,699	-	33,699



CLASIFICACIÓN ADMINISTRATIVA - PROGRAMÁTICA POR TIPO Y RUBRO DE GASTO
EDUCACIÓN - INSTITUTO TECNOLÓGICO SUPERIOR DE TEPEXI DE RODRÍGUEZ
(PESOS)

UR	PP	Gasto Total	Gasto Corriente					Gasto Capital				Pensiones y Jubilaciones
			Suma	Servicios Personales	Gasto de Operación	Trans. Asig. Sub. y Otras Ayudas	Otros Corrientes	Suma	Inversión Pública	Trans. Asig. Sub. y Otras Ayudas	Otros Inversión	
Total		16,683,153	16,649,454	13,042,475	3,471,384	135,595	-	33,699	-	-	33,699	-
INSTITUTO TECNOLÓGICO SUPERIOR DE TEPEXI DE RODRÍGUEZ		16,683,153	16,649,454	13,042,475	3,471,384	135,595	-	33,699	-	-	33,699	-
E028 EDUCACIÓN SUPERIOR EN INSTITUTOS TECNOLÓGICOS		16,683,153	16,649,454	13,042,475	3,471,384	135,595	-	33,699	-	-	33,699	-



CLASIFICACIÓN FUNCIONAL - PROGRAMÁTICA POR TIPO Y RUBRO DE GASTO

EDUCACIÓN - INSTITUTO TECNOLÓGICO SUPERIOR DE TEPEXI DE RODRÍGUEZ

(PESOS)

FI / FN / SF / PP / AI / UR	Gasto Total	Gasto Corriente					Gasto Capital				Pensiones y Jubilaciones
		Suma	Servicios Personales	Gasto de Operación	Trans. Asig. Sub. y Otras Ayudas	Otros Corrientes	Suma	Inversión Pública	Trans. Asig. Sub. y Otras Ayudas	Otros Inversión	
TOTAL	16,683,153	16,649,454	13,042,475	3,471,384	135,595	-	33,699	-	-	33,699	-
DESARROLLO SOCIAL	16,683,153	16,649,454	13,042,475	3,471,384	135,595	-	33,699	-	-	33,699	-
EDUCACIÓN	16,683,153	16,649,454	13,042,475	3,471,384	135,595	-	33,699	-	-	33,699	-
EDUCACIÓN SUPERIOR	16,683,153	16,649,454	13,042,475	3,471,384	135,595	-	33,699	-	-	33,699	-
E028 EDUCACIÓN SUPERIOR EN INSTITUTOS TECNOLÓGICOS	16,683,153	16,649,454	13,042,475	3,471,384	135,595	-	33,699	-	-	33,699	-
EDUCACIÓN SUPERIOR TECNOLÓGICA DE CALIDAD	16,683,153	16,649,454	13,042,475	3,471,384	135,595	-	33,699	-	-	33,699	-
INSTITUTO TECNOLÓGICO SUPERIOR DE TEPEXI DE RODRÍGUEZ	16,683,153	16,649,454	13,042,475	3,471,384	135,595	-	33,699	-	-	33,699	-



CLASIFICACIÓN PROGRAMÁTICA - ADMINISTRATIVA POR TIPO Y RUBRO DE GASTO

EDUCACIÓN - INSTITUTO TECNOLÓGICO SUPERIOR DE TEPEXI DE RODRÍGUEZ

(PESOS)

Programas Presupuestarios por Tipología	Gasto Total	Gasto Corriente					Gasto Capital				Pensiones y Jubilaciones
		Suma	Servicios Personales	Gasto de Operación	Trans. Asig. Sub. y Otras Ayudas	Otros Corrientes	Suma	Inversión Pública	Trans. Asig. Sub. y Otras Ayudas	Otros Inversión	
TOTAL	16,683,153	16,649,454	13,042,475	3,471,384	135,595	-	33,699	-	-	33,699	-
PROGRAMAS	16,683,153	16,649,454	13,042,475	3,471,384	135,595	-	33,699	-	-	33,699	-
DESEMPEÑO DE LAS FUNCIONES	16,683,153	16,649,454	13,042,475	3,471,384	135,595	-	33,699	-	-	33,699	-
E PRESTACIÓN DE SERVICIOS PÚBLICOS	16,683,153	16,649,454	13,042,475	3,471,384	135,595	-	33,699	-	-	33,699	-
E028 EDUCACIÓN SUPERIOR EN INSTITUTOS TECNOLÓGICOS	16,683,153	16,649,454	13,042,475	3,471,384	135,595	-	33,699	-	-	33,699	-
DA1T INSTITUTO TECNOLÓGICO SUPERIOR DE TEPEXI DE RODRÍGUEZ	16,683,153	16,649,454	13,042,475	3,471,384	135,595	-	33,699	-	-	33,699	-



Ingresos	Importe	Egresos	Importe
TOTAL DE RECURSOS		TOTAL DE RECURSOS	
	16,847,511		16,847,511
DISPONIBILIDAD INICIAL	64,358	GASTO CORRIENTE	16,749,454
CORRIENTES Y DE CAPITAL	100,000	SERVICIOS PERSONALES	13,690,414
VENTA DE BIENES	-	DE OPERACIÓN	2,923,445
INTERNAS	-	SUBSIDIOS	-
EXTERNAS	-	OTRAS EROGACIONES	135,595
VENTA DE SERVICIOS	100,000	PENSIONES Y JUBILACIONES	-
INTERNAS	100,000	INVERSIÓN FÍSICA	33,699
EXTERNAS	-	BIENES MUEBLES E INMUEBLES	33,699
INGRESOS DIVERSOS	-	OBRA PÚBLICA	-
INGRESOS DE FIDEICOMISOS PÚBLICOS	-	SUBSIDIOS	-
PRODUCTOS FINANCIEROS	-	OTRAS EROGACIONES	-
OTROS	-	INVERSIÓN FINANCIERA	-
VENTA DE INVERSIONES	-	COSTO FINANCIERO	-
RECUPERACIÓN DE ACTIVOS FIJOS	-	INTERESES - COMISIONES Y GASTOS DE LA DEUDA	-
RECUPERACIÓN DE ACTIVOS FINANCIEROS	-	INTERNOS	-
INGRESOS POR OPERACIONES AJENAS	-	EXTERNOS	-
POR CUENTA DE TERCEROS	-	EGRESOS POR OPERACIONES AJENAS	-
POR EROGACIONES RECUPERABLES	-	POR CUENTA DE TERCEROS	-
SUBSIDIOS Y APOYOS FISCALES	16,683,153	POR EROGACIONES RECUPERABLES	-
SUBSIDIOS	-	SUMA DE EGRESOS DEL AÑO	16,783,153
CORRIENTES	-	ENTEROS A LA SECRETARÍA DE PLANEACIÓN Y FINANZAS	-
DE CAPITAL	-	ORDINARIOS	-
APOYOS FISCALES	16,683,153	EXTRAORDINARIOS	-
CORRIENTES	16,649,454	DISPONIBILIDAD FINAL	64,358
SERVICIOS PERSONALES	13,690,414		
OTROS	2,959,040		
INVERSIÓN FÍSICA	33,699		
PENSIONES Y JUBILACIONES	-		
INTERESES - COMISIONES Y GASTOS DE LA DEUDA	-		
INVERSIÓN FINANCIERA	-		
AMORTIZACIÓN DE PASIVOS	-		
SUMA DE INGRESOS DEL AÑO	16,783,153		
ENDEUDAMIENTO O DESENUDAMIENTO NETO	-		
FINANCIAMIENTO	-		
INTERNO	-		
EXTERNO	-		
AMORTIZACIÓN DE PASIVOS	-		
INTERNO	-		
EXTERNO	-		



ANALÍTICO DE PLAZAS Y REMUNERACIONES


EDUCACIÓN - INSTITUTO TECNOLÓGICO SUPERIOR DE TEPEXI DE RODRÍGUEZ

(PESOS)

Descripción	Análítico de Plazas				Percepciones Brutas						ISN
	Categoría	Plazas	Horas	Total A=(B+C*H)	Sueldos y Salarios B	Total C=(D+E+F+G)	Seguridad Social D	Medidas de Protección al Salario E	Fondo de Ahorro para el Retiro F	Condiciones de Trabajo, Contratos Colectivos y otras Remuneraciones G	
TOTAL		102		26,732,894	16,247,432	9,837,522	4,166,474	4,346,200	320,498	1,004,350	647,939
DIRECTOR GENERAL	ITS0001	1	-	847,743	548,857	278,610	140,748	96,238	10,827	30,796	20,277
SUBDIRECTOR	ITS0002	3	-	1,974,593	1,273,113	654,207	326,476	223,231	25,114	79,387	47,272
JEFE DE DIVISIÓN	ITS0003	5	-	2,853,817	1,833,905	951,542	470,285	321,562	36,176	123,520	68,370
JEFE DE DEPARTAMENTO	ITS0004	8	-	3,223,137	2,080,267	1,065,726	533,461	364,760	41,036	126,469	77,145
INGENIERO EN SISTEMAS	CF12027	2	-	435,599	259,927	165,075	66,655	78,708	5,127	14,584	10,597
TÉCNICO ESPECIALIZADO	CF33116	1	-	201,101	117,682	78,509	30,178	37,201	2,321	8,808	4,911
MÉDICO GENERAL	P13006	1	-	190,011	111,972	73,405	28,714	36,199	2,209	6,283	4,634
PSICÓLOGO	P16004	1	-	190,011	111,972	73,405	28,714	36,199	2,209	6,283	4,634
SECRETARIA DE DIRECTOR GENERAL	CF53455	1	-	183,718	106,566	72,658	27,328	35,252	2,102	7,976	4,494
ANALISTA TÉCNICO	P01001	5	-	833,660	483,295	329,971	123,936	167,572	9,534	28,929	20,394
SECRETARIA DE SUBDIRECTOR DE PLANTEL	CF34280	3	-	456,893	262,666	183,032	67,358	95,755	5,181	14,738	11,195
CAPTURISTA	T06027	2	-	293,018	166,575	119,249	42,716	62,340	3,286	10,907	7,195
CHOFER DE DIRECTOR	CF53453	2	-	291,411	166,575	117,688	42,716	62,340	3,286	9,346	7,148
LABORATORISTA	T16005	3	-	418,577	237,859	170,439	60,996	91,405	4,692	13,346	10,278
SECRETARIA DE JEFE DE DEPARTAMENTO	CF34004	5	-	668,721	377,717	274,565	96,861	149,060	7,451	21,194	16,439
BIBLIOTECARIO	T05003	1	-	128,278	72,004	53,117	18,465	29,191	1,420	4,040	3,157
TÉCNICO EN MANTENIMIENTO	S08011	1	-	128,278	72,004	53,117	18,465	29,191	1,420	4,040	3,157
ALMACENISTA	A03004	1	-	124,692	68,822	52,791	17,649	28,634	1,358	5,151	3,078
AUXILIAR ADMINISTRATIVO	A01024	2	-	248,055	137,645	104,293	35,298	57,267	2,715	9,013	6,118
INTENDENTE	S06002	6	-	740,181	412,935	309,009	105,893	171,801	8,146	23,170	18,237
VIGILANTE	S14001	4	-	462,777	255,429	195,924	65,502	111,052	5,039	14,332	11,424
PROFESORA ASOCIADA "A"	E13010	6	-	1,973,338	1,170,297	754,978	300,110	347,842	23,085	83,941	48,062
PROFESOR ASOCIADO "B"	E13011	2	-	735,098	437,441	279,766	112,177	126,218	8,629	32,742	17,892
PROFESORA ASIGNATURA A	E13001	8	250	2,066,431	1,237,348	778,849	317,304	367,710	24,408	69,427	50,235
PROFESORA ASIGNATURA B	E13002	27	740	6,940,393	4,175,739	2,596,095	1,070,821	1,190,838	82,371	252,065	168,559
TAQUIMECANOGRAFA	A08004	1	-	123,363	68,822	51,501	17,649	28,634	1,358	3,862	3,040

Nota: La suma de los parciales puede no coincidir con el total, debido al redondeo.

* El cálculo considera la totalidad de los recursos convenidos entre el Gobierno Federal y Estatal.



INSTITUTO TECNOLÓGICO SUPERIOR DE TEZIUTLÁN

Información Financiera Detallada | Gasto Programable





CLASIFICACIÓN ECONÓMICA POR CAPÍTULO Y TIPO DE GASTO

EDUCACIÓN - INSTITUTO TECNOLÓGICO SUPERIOR DE TEZIUTLÁN

(PESOS)

Capítulo	Total	Gasto Corriente	Gasto de Capital
TOTAL	45,004,371	42,624,633	2,379,738
SERVICIOS PERSONALES	29,198,635	29,198,635	-
MATERIALES Y SUMINISTROS	1,840,763	1,840,763	-
SERVICIOS GENERALES	6,689,537	6,689,537	-
TRANSFERENCIAS, ASIGNACIONES, SUBSIDIOS Y OTRAS AYUDAS	400,000	400,000	-
BIENES MUEBLES, INMUEBLES E INTANGIBLES	2,379,738	-	2,379,738
INVERSIONES FINANCIERAS Y OTRAS PROVISIONES	4,495,698	4,495,698	-



CLASIFICACIÓN ADMINISTRATIVA - PROGRAMÁTICA POR TIPO Y RUBRO DE GASTO
EDUCACIÓN - INSTITUTO TECNOLÓGICO SUPERIOR DE TEZIUTLÁN
(PESOS)

UR	PP	Gasto Total	Gasto Corriente					Gasto Capital				Pensiones y Jubilaciones
			Suma	Servicios Personales	Gasto de Operación	Trans. Asig. Sub. y Otras Ayudas	Otros Corrientes	Suma	Inversión Pública	Trans. Asig. Sub. y Otras Ayudas	Otros Inversión	
Total		45,004,371	42,624,633	29,198,635	8,530,300	400,000	4,495,698	2,379,738	-	-	2,379,738	-
INSTITUTO TECNOLÓGICO SUPERIOR DE TEZIUTLÁN		45,004,371	42,624,633	29,198,635	8,530,300	400,000	4,495,698	2,379,738	-	-	2,379,738	-
E028 EDUCACIÓN SUPERIOR EN INSTITUTOS TECNOLÓGICOS		45,004,371	42,624,633	29,198,635	8,530,300	400,000	4,495,698	2,379,738	-	-	2,379,738	-



CLASIFICACIÓN FUNCIONAL - PROGRAMÁTICA POR TIPO Y RUBRO DE GASTO
EDUCACIÓN - INSTITUTO TECNOLÓGICO SUPERIOR DE TEZIUTLÁN
(PESOS)

FI / FN / SF / PP / AI / UR	Gasto Total	Gasto Corriente					Gasto Capital				Pensiones y Jubilaciones
		Suma	Servicios Personales	Gasto de Operación	Trans. Asig. Sub. y Otras Ayudas	Otros Corrientes	Suma	Inversión Pública	Trans. Asig. Sub. y Otras Ayudas	Otros Inversión	
TOTAL	45,004,371	42,624,633	29,198,635	8,530,300	400,000	4,495,698	2,379,738	-	-	2,379,738	-
DESARROLLO SOCIAL	45,004,371	42,624,633	29,198,635	8,530,300	400,000	4,495,698	2,379,738	-	-	2,379,738	-
EDUCACIÓN	45,004,371	42,624,633	29,198,635	8,530,300	400,000	4,495,698	2,379,738	-	-	2,379,738	-
EDUCACIÓN SUPERIOR	45,004,371	42,624,633	29,198,635	8,530,300	400,000	4,495,698	2,379,738	-	-	2,379,738	-
E028 EDUCACIÓN SUPERIOR EN INSTITUTOS TECNOLÓGICOS	45,004,371	42,624,633	29,198,635	8,530,300	400,000	4,495,698	2,379,738	-	-	2,379,738	-
EDUCACIÓN SUPERIOR TECNOLÓGICA DE CALIDAD	45,004,371	42,624,633	29,198,635	8,530,300	400,000	4,495,698	2,379,738	-	-	2,379,738	-
INSTITUTO TECNOLÓGICO SUPERIOR DE TEZIUTLÁN	45,004,371	42,624,633	29,198,635	8,530,300	400,000	4,495,698	2,379,738	-	-	2,379,738	-



CLASIFICACIÓN PROGRAMÁTICA - ADMINISTRATIVA POR TIPO Y RUBRO DE GASTO

EDUCACIÓN - INSTITUTO TECNOLÓGICO SUPERIOR DE TEZIUTLÁN

(PESOS)

Programas Presupuestarios por Tipología	Gasto Total	Gasto Corriente					Gasto Capital				Pensiones y Jubilaciones
		Suma	Servicios Personales	Gasto de Operación	Trans. Asig. Sub. y Otras Ayudas	Otros Corrientes	Suma	Inversión Pública	Trans. Asig. Sub. y Otras Ayudas	Otros Inversión	
TOTAL	45,004,371	42,624,633	29,198,635	8,530,300	400,000	4,495,698	2,379,738	-	-	2,379,738	-
PROGRAMAS	45,004,371	42,624,633	29,198,635	8,530,300	400,000	4,495,698	2,379,738	-	-	2,379,738	-
DESEMPEÑO DE LAS FUNCIONES	45,004,371	42,624,633	29,198,635	8,530,300	400,000	4,495,698	2,379,738	-	-	2,379,738	-
E PRESTACIÓN DE SERVICIOS PÚBLICOS	45,004,371	42,624,633	29,198,635	8,530,300	400,000	4,495,698	2,379,738	-	-	2,379,738	-
E028 EDUCACIÓN SUPERIOR EN INSTITUTOS TECNOLÓGICOS	45,004,371	42,624,633	29,198,635	8,530,300	400,000	4,495,698	2,379,738	-	-	2,379,738	-
DA1U INSTITUTO TECNOLÓGICO SUPERIOR DE TEZIUTLÁN	45,004,371	42,624,633	29,198,635	8,530,300	400,000	4,495,698	2,379,738	-	-	2,379,738	-



Ingresos	Importe	Egresos	Importe
TOTAL DE RECURSOS		TOTAL DE RECURSOS	
	46,404,371		46,404,371
DISPONIBILIDAD INICIAL	-	GASTO CORRIENTE	44,024,633
CORRIENTES Y DE CAPITAL	1,400,000	SERVICIOS PERSONALES	30,651,831
VENTA DE BIENES	-	DE OPERACIÓN	8,452,104
INTERNAS	-	SUBSIDIOS	-
EXTERNAS	-	OTRAS EROGACIONES	4,920,698
VENTA DE SERVICIOS	1,400,000	PENSIONES Y JUBILACIONES	-
INTERNAS	1,400,000	INVERSIÓN FÍSICA	2,379,738
EXTERNAS	-	BIENES MUEBLES E INMUEBLES	2,379,738
INGRESOS DIVERSOS	-	OBRA PÚBLICA	-
INGRESOS DE FIDEICOMISOS PÚBLICOS	-	SUBSIDIOS	-
PRODUCTOS FINANCIEROS	-	OTRAS EROGACIONES	-
OTROS	-	INVERSIÓN FINANCIERA	-
VENTA DE INVERSIONES	-	COSTO FINANCIERO	-
RECUPERACIÓN DE ACTIVOS FIJOS	-	INTERESES - COMISIONES Y GASTOS DE LA DEUDA	-
RECUPERACIÓN DE ACTIVOS FINANCIEROS	-	INTERNOS	-
INGRESOS POR OPERACIONES AJENAS	-	EXTERNOS	-
POR CUENTA DE TERCEROS	-	EGRESOS POR OPERACIONES AJENAS	-
POR EROGACIONES RECUPERABLES	-	POR CUENTA DE TERCEROS	-
SUBSIDIOS Y APOYOS FISCALES	45,004,371	POR EROGACIONES RECUPERABLES	-
SUBSIDIOS	-	SUMA DE EGRESOS DEL AÑO	46,404,371
CORRIENTES	-	ENTEROS A LA SECRETARÍA DE PLANEACIÓN Y FINANZAS	-
DE CAPITAL	-	ORDINARIOS	-
APOYOS FISCALES	45,004,371	EXTRAORDINARIOS	-
CORRIENTES	42,624,633	DISPONIBILIDAD FINAL	-
SERVICIOS PERSONALES	30,651,831		
OTROS	11,972,802		
INVERSIÓN FÍSICA	2,379,738		
PENSIONES Y JUBILACIONES	-		
INTERESES - COMISIONES Y GASTOS DE LA DEUDA	-		
INVERSIÓN FINANCIERA	-		
AMORTIZACIÓN DE PASIVOS	-		
SUMA DE INGRESOS DEL AÑO	46,404,371		
ENDEUDAMIENTO O DESENDERUDAMIENTO NETO	-		
FINANCIAMIENTO	-		
INTERNO	-		
EXTERNO	-		
AMORTIZACIÓN DE PASIVOS	-		
INTERNO	-		
EXTERNO	-		



ANALÍTICO DE PLAZAS Y REMUNERACIONES


EDUCACIÓN - INSTITUTO TECNOLÓGICO SUPERIOR DE TEZIUTLÁN

(PESOS)

Descripción	Analítico de Plazas				Percepciones Brutas						ISN
	Categoría	Plazas	Horas	Total A=(B+C*H)	Sueldos y Salarios B	Total C=(D+E+F+G)	Seguridad Social D	Medidas de Protección al Salario E	Fondo de Ahorro para el Retiro F	Condiciones de Trabajo, Contratos Colectivos y otras Remuneraciones G	
TOTAL		228		59,850,470	36,055,904	22,341,369	9,246,136	9,861,534	711,241	2,522,457	1,453,197
DIRECTOR GENERAL	ITS0001	1	-	847,743	548,857	278,610	140,748	96,238	10,827	30,796	20,277
DIRECTOR DE ÁREA	ITS0009	2	-	1,485,480	948,338	501,503	243,191	166,284	18,707	73,321	35,638
SUBDIRECTOR	ITS0002	5	-	3,320,448	2,121,856	1,118,947	544,126	372,052	41,856	160,913	79,645
JEFE DE DIVISIÓN	ITS0003	6	-	3,441,571	2,200,686	1,158,347	564,342	385,875	43,411	164,720	82,538
JEFE DE DEPARTAMENTO	ITS0004	12	-	4,857,424	3,120,400	1,620,645	800,192	547,140	61,553	211,760	116,379
INGENIERO EN SISTEMAS	CF12027	2	-	441,276	259,927	170,587	66,655	78,708	5,127	20,096	10,762
TÉCNICO ESPECIALIZADO	CF33116	5	-	1,006,104	588,409	393,124	150,891	186,003	11,607	44,623	24,571
COORDINADOR DE PROMOCIONES	A06009	2	-	382,182	223,944	148,908	57,428	72,399	4,418	14,664	9,330
ANALISTA ESPECIALIZADO	P01002	3	-	574,354	335,916	224,412	86,142	108,598	6,626	23,045	14,027
MÉDICO GENERAL	P13006	2	-	380,021	223,944	146,810	57,428	72,399	4,418	12,565	9,267
PSICÓLOGO	T16004	2	-	382,182	223,944	148,908	57,428	72,399	4,418	14,664	9,330
PROGRAMADOR	T06018	3	-	551,155	319,699	217,974	81,983	105,755	6,306	23,929	13,481
SECRETARIA DE DIRECTOR GENERAL	CF53455	1	-	181,661	106,566	70,661	27,328	35,252	2,102	5,979	4,434
ANALISTA TÉCNICO	P01001	5	-	841,123	483,295	337,216	123,936	167,572	9,534	36,175	20,611
SECRETARIA DE SUBDIRECTOR DE PLANTEL	CF34280	5	-	768,248	437,777	311,616	112,263	159,591	8,636	31,127	18,855
CAPTURISTA	T06027	4	-	584,429	333,149	236,937	85,432	124,679	6,572	20,254	14,342
LABORATORISTA	T16005	6	-	843,275	475,718	346,822	121,993	182,810	9,384	32,636	20,735
SECRETARIA DE JEFE DE DEPARTAMENTO	CF34004	5	-	671,638	377,717	277,397	96,861	149,060	7,451	24,025	16,524
BIBLIOTECARIO	T05003	3	-	387,612	216,012	162,048	55,394	87,574	4,261	14,819	9,552
OFICIAL MANTENIMIENTO	S07009	2	-	249,733	137,645	105,922	35,298	57,267	2,715	10,642	6,167
ALMACENISTA	A03004	1	-	124,692	68,822	52,791	17,649	28,634	1,358	5,151	3,078
AUXILIAR ADMINISTRATIVO	A01024	2	-	246,727	137,645	103,003	35,298	57,267	2,715	7,723	6,079
INTENDENTE	S06002	8	-	996,556	550,579	421,380	141,190	229,068	10,861	40,261	24,597
VIGILANTE	S14001	8	-	932,950	510,858	399,028	131,004	222,103	10,077	35,844	23,064
PROFESOR TITULAR "A"	E13013	5	-	2,324,088	1,416,471	851,319	363,238	380,662	27,941	79,478	56,298
PROFESORA ASOCIADA "A"	E13010	12	-	3,942,911	2,340,594	1,506,302	600,219	695,685	46,171	164,227	96,015
PROFESOR ASOCIADO "B"	E13011	9	-	3,304,831	1,968,483	1,255,925	504,796	567,980	38,830	144,319	80,423
PROFESOR ASOCIADO "C"	E13012	7	-	2,862,124	1,715,393	1,077,166	439,894	479,631	33,838	123,804	69,565
TÉCNICO DOCENTE ASIGNATURA "B"	E13004	3	60	413,336	242,469	160,779	62,178	77,183	4,783	16,634	10,089
TÉCNICO DOCENTE ASIGNATURA "A"	E13003	3	80	497,558	289,858	195,539	74,331	95,561	5,718	19,930	12,160
PROFESORA ASIGNATURA A	E13001	31	694	5,771,383	3,434,877	2,196,036	880,836	1,020,763	67,757	226,681	140,470
PROFESORA ASIGNATURA B	E13002	58	1,590	15,013,567	8,972,195	5,676,253	2,300,819	2,558,692	176,986	639,756	365,119
PROFESOR TITULAR B	E13014	1	-	546,238	335,339	197,686	85,994	86,262	6,615	18,816	13,212
JEFE DE OFICINA	A01001	3	-	551,155	319,699	217,974	81,983	105,755	6,306	23,929	13,481
TAQUIMECANOGRAFA	A08004	1	-	124,692	68,822	52,791	17,649	28,634	1,358	5,151	3,078

Nota: La suma de los parciales puede no coincidir con el total, debido al redondeo.

* El cálculo considera la totalidad de los recursos convenidos entre el Gobierno Federal y Estatal.



INSTITUTO TECNOLÓGICO SUPERIOR DE ZACAPOAXTLA

Información Financiera Detallada | Gasto Programable





CLASIFICACIÓN ECONÓMICA POR CAPÍTULO Y TIPO DE GASTO

EDUCACIÓN - INSTITUTO TECNOLÓGICO SUPERIOR DE ZACAPOAXTLA

(PESOS)

Capítulo	Total	Gasto Corriente	Gasto de Capital
TOTAL	36,618,052	36,118,052	500,000
SERVICIOS PERSONALES	24,799,367	24,799,367	-
MATERIALES Y SUMINISTROS	1,731,787	1,731,787	-
SERVICIOS GENERALES	7,151,316	7,151,316	-
BIENES MUEBLES, INMUEBLES E INTANGIBLES	500,000	-	500,000
INVERSIONES FINANCIERAS Y OTRAS PROVISIONES	2,435,582	2,435,582	-



CLASIFICACIÓN ADMINISTRATIVA - PROGRAMÁTICA POR TIPO Y RUBRO DE GASTO
EDUCACIÓN - INSTITUTO TECNOLÓGICO SUPERIOR DE ZACAPOAXTLA
(PESOS)

UR	PP	Gasto Total	Gasto Corriente					Gasto Capital				Pensiones y Jubilaciones
			Suma	Servicios Personales	Gasto de Operación	Trans. Asig. Sub. y Otras Ayudas	Otros Corrientes	Suma	Inversión Pública	Trans. Asig. Sub. y Otras Ayudas	Otros Inversión	
Total		36,618,052	36,118,052	24,799,367	8,883,103	-	2,435,582	500,000	-	-	500,000	-
INSTITUTO TECNOLÓGICO SUPERIOR DE ZACAPOAXTLA		36,618,052	36,118,052	24,799,367	8,883,103	-	2,435,582	500,000	-	-	500,000	-
E028 EDUCACIÓN SUPERIOR EN INSTITUTOS TECNOLÓGICOS		36,618,052	36,118,052	24,799,367	8,883,103	-	2,435,582	500,000	-	-	500,000	-



CLASIFICACIÓN FUNCIONAL - PROGRAMÁTICA POR TIPO Y RUBRO DE GASTO

EDUCACIÓN - INSTITUTO TECNOLÓGICO SUPERIOR DE ZACAPOAXTLA

(PESOS)

FI / FN / SF / PP / AI / UR	Gasto Total	Gasto Corriente					Gasto Capital				Pensiones y Jubilaciones
		Suma	Servicios Personales	Gasto de Operación	Trans. Asig. Sub. y Otras Ayudas	Otros Corrientes	Suma	Inversión Pública	Trans. Asig. Sub. y Otras Ayudas	Otros Inversión	
TOTAL	36,618,052	36,118,052	24,799,367	8,883,103	-	2,435,582	500,000	-	-	500,000	-
DESARROLLO SOCIAL	36,618,052	36,118,052	24,799,367	8,883,103	-	2,435,582	500,000	-	-	500,000	-
EDUCACIÓN	36,618,052	36,118,052	24,799,367	8,883,103	-	2,435,582	500,000	-	-	500,000	-
EDUCACIÓN SUPERIOR	36,618,052	36,118,052	24,799,367	8,883,103	-	2,435,582	500,000	-	-	500,000	-
E028 EDUCACIÓN SUPERIOR EN INSTITUTOS TECNOLÓGICOS	36,618,052	36,118,052	24,799,367	8,883,103	-	2,435,582	500,000	-	-	500,000	-
EDUCACIÓN SUPERIOR TECNOLÓGICA DE CALIDAD	36,618,052	36,118,052	24,799,367	8,883,103	-	2,435,582	500,000	-	-	500,000	-
INSTITUTO TECNOLÓGICO SUPERIOR DE ZACAPOAXTLA	36,618,052	36,118,052	24,799,367	8,883,103	-	2,435,582	500,000	-	-	500,000	-



CLASIFICACIÓN PROGRAMÁTICA - ADMINISTRATIVA POR TIPO Y RUBRO DE GASTO

EDUCACIÓN - INSTITUTO TECNOLÓGICO SUPERIOR DE ZACAPOAXTLA

(PESOS)

Programas Presupuestarios por Tipología	Gasto Total	Gasto Corriente					Gasto Capital				Pensiones y Jubilaciones
		Suma	Servicios Personales	Gasto de Operación	Trans. Asig. Sub. y Otras Ayudas	Otros Corrientes	Suma	Inversión Pública	Trans. Asig. Sub. y Otras Ayudas	Otros Inversión	
TOTAL	36,618,052	36,118,052	24,799,367	8,883,103	-	2,435,582	500,000	-	-	500,000	-
PROGRAMAS	36,618,052	36,118,052	24,799,367	8,883,103	-	2,435,582	500,000	-	-	500,000	-
DESEMPEÑO DE LAS FUNCIONES	36,618,052	36,118,052	24,799,367	8,883,103	-	2,435,582	500,000	-	-	500,000	-
E PRESTACIÓN DE SERVICIOS PÚBLICOS	36,618,052	36,118,052	24,799,367	8,883,103	-	2,435,582	500,000	-	-	500,000	-
E028 EDUCACIÓN SUPERIOR EN INSTITUTOS TECNOLÓGICOS	36,618,052	36,118,052	24,799,367	8,883,103	-	2,435,582	500,000	-	-	500,000	-
DA1V INSTITUTO TECNOLÓGICO SUPERIOR DE ZACAPOAXTLA	36,618,052	36,118,052	24,799,367	8,883,103	-	2,435,582	500,000	-	-	500,000	-



Ingresos	Importe	Egresos	Importe
TOTAL DE RECURSOS	36,628,052	TOTAL DE RECURSOS	36,628,052
DISPONIBILIDAD INICIAL	-	GASTO CORRIENTE	36,128,052
CORRIENTES Y DE CAPITAL	10,000	SERVICIOS PERSONALES	26,030,740
VENTA DE BIENES	-	DE OPERACIÓN	7,661,730
INTERNAS	-	SUBSIDIOS	-
EXTERNAS	-	OTRAS EROGACIONES	2,435,582
VENTA DE SERVICIOS	10,000	PENSIONES Y JUBILACIONES	-
INTERNAS	10,000	INVERSIÓN FÍSICA	500,000
EXTERNAS	-	BIENES MUEBLES E INMUEBLES	500,000
INGRESOS DIVERSOS	-	OBRA PÚBLICA	-
INGRESOS DE FIDEICOMISOS PÚBLICOS	-	SUBSIDIOS	-
PRODUCTOS FINANCIEROS	-	OTRAS EROGACIONES	-
OTROS	-	INVERSIÓN FINANCIERA	-
VENTA DE INVERSIONES	-	COSTO FINANCIERO	-
RECUPERACIÓN DE ACTIVOS FIJOS	-	INTERESES - COMISIONES Y GASTOS DE LA DEUDA	-
RECUPERACIÓN DE ACTIVOS FINANCIEROS	-	INTERNOS	-
INGRESOS POR OPERACIONES AJENAS	-	EXTERNOS	-
POR CUENTA DE TERCEROS	-	EGRESOS POR OPERACIONES AJENAS	-
POR EROGACIONES RECUPERABLES	-	POR CUENTA DE TERCEROS	-
SUBSIDIOS Y APOYOS FISCALES	36,618,052	POR EROGACIONES RECUPERABLES	-
SUBSIDIOS	-	SUMA DE EGRESOS DEL AÑO	36,628,052
CORRIENTES	-	ENTEROS A LA SECRETARÍA DE PLANEACIÓN Y FINANZAS	-
DE CAPITAL	-	ORDINARIOS	-
APOYOS FISCALES	36,618,052	EXTRAORDINARIOS	-
CORRIENTES	36,118,052	DISPONIBILIDAD FINAL	-
SERVICIOS PERSONALES	26,030,740		
OTROS	10,087,312		
INVERSIÓN FÍSICA	500,000		
PENSIONES Y JUBILACIONES	-		
INTERESES - COMISIONES Y GASTOS DE LA DEUDA	-		
INVERSIÓN FINANCIERA	-		
AMORTIZACIÓN DE PASIVOS	-		
SUMA DE INGRESOS DEL AÑO	36,628,052		
ENDEUDAMIENTO O DESENDERUDAMIENTO NETO	-		
FINANCIAMIENTO	-		
INTERNO	-		
EXTERNO	-		
AMORTIZACIÓN DE PASIVOS	-		
INTERNO	-		
EXTERNO	-		



ANALÍTICO DE PLAZAS Y REMUNERACIONES


EDUCACIÓN - INSTITUTO TECNOLÓGICO SUPERIOR DE ZACAPOAXTLA

(PESOS)

Descripción	Análítico de Plazas				Percepciones Brutas						ISN
	Categoría	Plazas	Horas	Total A=(B+C*H)	Sueldos y Salarios B	Total C=(D+E+F+G)	Seguridad Social D	Medidas de Protección al Salario E	Fondo de Ahorro para el Retiro F	Condiciones de Trabajo, Contratos Colectivos y otras Remuneraciones G	
TOTAL		208		50,830,114	30,970,430	18,628,310	7,942,023	8,337,621	610,925	1,737,742	1,231,374
DIRECTOR GENERAL	ITS0001	1	-	847,743	548,857	278,610	140,748	96,238	10,827	30,796	20,277
DIRECTOR DE ÁREA	ITS0009	2	-	1,464,767	948,338	481,393	243,191	166,284	18,707	53,211	35,035
SUBDIRECTOR	ITS0002	5	-	3,277,336	2,121,856	1,077,091	544,126	372,052	41,856	119,057	78,389
JEFE DE DIVISIÓN	ITS0003	7	-	3,965,610	2,567,467	1,303,291	658,398	450,187	50,646	144,000	94,851
JEFE DE DEPARTAMENTO	ITS0004	12	-	4,819,649	3,120,400	1,583,970	800,192	547,140	61,553	175,085	115,279
INGENIERO EN SISTEMAS	CF12027	2	-	435,599	259,927	165,075	66,655	78,708	5,127	14,584	10,597
TÉCNICO ESPECIALIZADO	CF33116	3	-	596,489	353,045	228,910	90,535	111,602	6,964	19,809	14,534
COORDINADOR DE PROMOCIONES	A06009	3	-	570,032	335,916	220,215	86,142	108,598	6,626	18,848	13,901
ANALISTA ESPECIALIZADO	P01002	3	-	570,032	335,916	220,215	86,142	108,598	6,626	18,848	13,901
MÉDICO GENERAL	P13006	1	-	190,011	111,972	73,405	28,714	36,199	2,209	6,283	4,634
PSICÓLOGO	P16004	2	-	380,021	223,944	146,810	57,428	72,399	4,418	12,565	9,267
SECRETARIA DE DIRECTOR GENERAL	CF53455	1	-	181,661	106,566	70,661	27,328	35,252	2,102	5,979	4,434
SECRETARIA DE DIRECTOR DE ÁREA	CF34006	2	-	347,594	202,949	136,153	52,044	68,718	4,003	11,387	8,492
ANALISTA TÉCNICO	P01001	4	-	665,435	386,636	262,527	99,149	134,058	7,627	21,694	16,272
SECRETARIA DE SUBDIRECTOR DE PLANTEL	CF34280	4	-	609,191	350,222	244,043	89,810	127,673	6,908	19,651	14,926
CAPTURISTA	T06027	2	-	291,411	166,575	117,688	42,716	62,340	3,286	9,346	7,148
CHOFER DE DIRECTOR	CF53453	3	-	437,116	249,862	176,532	64,074	93,510	4,929	14,020	10,722
LABORATORISTA	T16005	6	-	837,153	475,718	340,879	121,993	182,810	9,384	26,692	20,557
SECRETARIA DE JEFE DE DEPARTAMENTO	CF34004	7	-	936,210	528,803	384,392	135,606	208,684	10,431	29,671	23,015
BIBLIOTECARIO	T05003	2	-	256,555	144,008	106,233	36,929	58,383	2,841	8,080	6,314
TÉCNICO EN MANTENIMIENTO	S08011	2	-	256,555	144,008	106,233	36,929	58,383	2,841	8,080	6,314
ALMACENISTA	A03004	1	-	123,363	68,822	51,501	17,649	28,634	1,358	3,862	3,040
INTENDENTE	S06002	9	-	1,110,271	619,402	463,513	158,839	257,702	12,218	34,754	27,356
VIGILANTE	S14001	5	-	578,472	319,286	244,905	81,877	138,815	6,298	17,915	14,280
PROFESOR TITULAR "A"	E13013	2	-	929,635	566,588	340,528	145,295	152,265	11,177	31,791	22,519
PROFESORA ASOCIADA "A"	E13010	11	-	3,583,275	2,145,544	1,350,621	550,201	637,711	42,323	120,386	87,109
PROFESOR ASOCIADO "B"	E13011	7	-	2,543,292	1,531,042	950,488	392,619	441,762	30,201	85,906	61,761
PROFESOR ASOCIADO "C"	E13012	6	-	2,428,923	1,470,337	899,668	377,052	411,112	29,004	82,500	58,919
TÉCNICO DOCENTE ASIGNATURA "A"	E13003	8	200	1,234,455	724,646	479,683	185,827	238,901	14,294	40,660	30,126
PROFESORA ASIGNATURA A	E13001	32	545	4,504,820	2,697,418	1,697,891	691,723	801,608	53,209	151,351	109,511
PROFESORA ASIGNATURA B	E13002	51	1,235	11,552,414	6,968,969	4,303,023	1,787,114	1,987,411	137,470	391,027	280,422
JEFE DE OFICINA	A01001	1	-	181,661	106,566	70,661	27,328	35,252	2,102	5,979	4,434
TAQUIMECANOGRAFA	A08004	1	-	123,363	68,822	51,501	17,649	28,634	1,358	3,862	3,040

Nota: La suma de los parciales puede no coincidir con el total, debido al redondeo.

* El cálculo considera la totalidad de los recursos convenidos entre el Gobierno Federal y Estatal.



INSTITUTO DE EDUCACIÓN DIGITAL DEL ESTADO DE PUEBLA

Información Financiera Detallada | Gasto Programable





CLASIFICACIÓN ECONÓMICA POR CAPÍTULO Y TIPO DE GASTO

EDUCACIÓN - INSTITUTO DE EDUCACIÓN DIGITAL DEL ESTADO DE PUEBLA

(PESOS)

Capítulo	Total	Gasto Corriente	Gasto de Capital
TOTAL	90,157,522	90,157,522	-
SERVICIOS PERSONALES	36,741,613	36,741,613	-
MATERIALES Y SUMINISTROS	3,796,686	3,796,686	-
SERVICIOS GENERALES	10,090,716	10,090,716	-
INVERSIONES FINANCIERAS Y OTRAS PROVISIONES	39,528,507	39,528,507	-



CLASIFICACIÓN ADMINISTRATIVA - PROGRAMÁTICA POR TIPO Y RUBRO DE GASTO
EDUCACIÓN - INSTITUTO DE EDUCACIÓN DIGITAL DEL ESTADO DE PUEBLA
(PESOS)

UR	PP	Gasto Total	Gasto Corriente					Gasto Capital				Pensiones y Jubilaciones
			Suma	Servicios Personales	Gasto de Operación	Trans. Asig. Sub. y Otras Ayudas	Otros Corrientes	Suma	Inversión Pública	Trans. Asig. Sub. y Otras Ayudas	Otros Inversión	
Total		90,157,522	90,157,522	36,741,613	13,887,402	-	39,528,507	-	-	-	-	-
INSTITUTO DE EDUCACIÓN DIGITAL DEL ESTADO DE PUEBLA		90,157,522	90,157,522	36,741,613	13,887,402	-	39,528,507	-	-	-	-	-
E029 SERVICIOS EDUCATIVOS EN DIFERENTES MODALIDADES		90,157,522	90,157,522	36,741,613	13,887,402	-	39,528,507	-	-	-	-	-



CLASIFICACIÓN FUNCIONAL - PROGRAMÁTICA POR TIPO Y RUBRO DE GASTO

EDUCACIÓN - INSTITUTO DE EDUCACIÓN DIGITAL DEL ESTADO DE PUEBLA

(PESOS)

FI / FN / SF / PP / AI / UR	Gasto Total	Gasto Corriente					Gasto Capital				Pensiones y Jubilaciones
		Suma	Servicios Personales	Gasto de Operación	Trans. Asig. Sub. y Otras Ayudas	Otros Corrientes	Suma	Inversión Pública	Trans. Asig. Sub. y Otras Ayudas	Otros Inversión	
TOTAL	90,157,522	90,157,522	36,741,613	13,887,402	-	39,528,507	-	-	-	-	-
DESARROLLO SOCIAL	90,157,522	90,157,522	36,741,613	13,887,402	-	39,528,507	-	-	-	-	-
EDUCACIÓN	90,157,522	90,157,522	36,741,613	13,887,402	-	39,528,507	-	-	-	-	-
EDUCACIÓN SUPERIOR	90,157,522	90,157,522	36,741,613	13,887,402	-	39,528,507	-	-	-	-	-
E029 SERVICIOS EDUCATIVOS EN DIFERENTES MODALIDADES	90,157,522	90,157,522	36,741,613	13,887,402	-	39,528,507	-	-	-	-	-
EDUCACIÓN DE CALIDAD MEDIA SUPERIOR Y SUPERIOR A TRAVÉS DEL USO DE TECNOLOGÍAS DE LA INFORMACIÓN	90,157,522	90,157,522	36,741,613	13,887,402	-	39,528,507	-	-	-	-	-
INSTITUTO DE EDUCACIÓN DIGITAL DEL ESTADO DE PUEBLA	90,157,522	90,157,522	36,741,613	13,887,402	-	39,528,507	-	-	-	-	-



CLASIFICACIÓN PROGRAMÁTICA - ADMINISTRATIVA POR TIPO Y RUBRO DE GASTO

EDUCACIÓN - INSTITUTO DE EDUCACIÓN DIGITAL DEL ESTADO DE PUEBLA

(PESOS)

Programas Presupuestarios por Tipología	Gasto Total	Gasto Corriente					Gasto Capital				Pensiones y Jubilaciones
		Suma	Servicios Personales	Gasto de Operación	Trans. Asig. Sub. y Otras Ayudas	Otros Corrientes	Suma	Inversión Pública	Trans. Asig. Sub. y Otras Ayudas	Otros Inversión	
TOTAL	90,157,522	90,157,522	36,741,613	13,887,402	-	39,528,507	-	-	-	-	-
PROGRAMAS	90,157,522	90,157,522	36,741,613	13,887,402	-	39,528,507	-	-	-	-	-
DESEMPEÑO DE LAS FUNCIONES	90,157,522	90,157,522	36,741,613	13,887,402	-	39,528,507	-	-	-	-	-
E PRESTACIÓN DE SERVICIOS PÚBLICOS	90,157,522	90,157,522	36,741,613	13,887,402	-	39,528,507	-	-	-	-	-
E029 SERVICIOS EDUCATIVOS EN DIFERENTES MODALIDADES	90,157,522	90,157,522	36,741,613	13,887,402	-	39,528,507	-	-	-	-	-
DA10 INSTITUTO DE EDUCACIÓN DIGITAL DEL ESTADO DE PUEBLA	90,157,522	90,157,522	36,741,613	13,887,402	-	39,528,507	-	-	-	-	-



FLUJO DE EFECTIVO
EDUCACIÓN - INSTITUTO DE EDUCACIÓN DIGITAL DEL ESTADO DE PUEBLA
(PESOS)

Ingresos	Importe	Egresos	Importe
TOTAL DE RECURSOS		TOTAL DE RECURSOS	
	90,707,522		90,707,522
DISPONIBILIDAD INICIAL	50,000	GASTO CORRIENTE	90,657,522
CORRIENTES Y DE CAPITAL	500,000	SERVICIOS PERSONALES	36,741,613
VENTA DE BIENES	500,000	DE OPERACIÓN	14,387,402
INTERNAS	500,000	SUBSIDIOS	-
EXTERNAS	-	OTRAS EROGACIONES	39,528,507
VENTA DE SERVICIOS	-	PENSIONES Y JUBILACIONES	-
INTERNAS	-	INVERSIÓN FÍSICA	-
EXTERNAS	-	BIENES MUEBLES E INMUEBLES	-
INGRESOS DIVERSOS	-	OBRA PÚBLICA	-
INGRESOS DE FIDEICOMISOS PÚBLICOS	-	SUBSIDIOS	-
PRODUCTOS FINANCIEROS	-	OTRAS EROGACIONES	-
OTROS	-	INVERSIÓN FINANCIERA	-
VENTA DE INVERSIONES	-	COSTO FINANCIERO	-
RECUPERACIÓN DE ACTIVOS FIJOS	-	INTERESES - COMISIONES Y GASTOS DE LA DEUDA	-
RECUPERACIÓN DE ACTIVOS FINANCIEROS	-	INTERNOS	-
INGRESOS POR OPERACIONES AJENAS	-	EXTERNOS	-
POR CUENTA DE TERCEROS	-	EGRESOS POR OPERACIONES AJENAS	-
POR EROGACIONES RECUPERABLES	-	POR CUENTA DE TERCEROS	-
SUBSIDIOS Y APOYOS FISCALES	90,157,522	POR EROGACIONES RECUPERABLES	-
SUBSIDIOS	-	SUMA DE EGRESOS DEL AÑO	90,657,522
CORRIENTES	-	ENTEROS A LA SECRETARÍA DE PLANEACIÓN Y FINANZAS	-
DE CAPITAL	-	ORDINARIOS	-
APOYOS FISCALES	90,157,522	EXTRAORDINARIOS	-
CORRIENTES	90,157,522	DISPONIBILIDAD FINAL	50,000
SERVICIOS PERSONALES	36,741,613		
OTROS	53,415,909		
INVERSIÓN FÍSICA	-		
PENSIONES Y JUBILACIONES	-		
INTERESES - COMISIONES Y GASTOS DE LA DEUDA	-		
INVERSIÓN FINANCIERA	-		
AMORTIZACIÓN DE PASIVOS	-		
SUMA DE INGRESOS DEL AÑO	90,657,522		
ENDEUDAMIENTO O DESENDERUDAMIENTO NETO	-		
FINANCIAMIENTO	-		
INTERNO	-		
EXTERNO	-		
AMORTIZACIÓN DE PASIVOS	-		
INTERNO	-		
EXTERNO	-		



ANALÍTICO DE PLAZAS Y REMUNERACIONES

EDUCACIÓN - INSTITUTO DE EDUCACIÓN DIGITAL DEL ESTADO DE PUEBLA

(PESOS)

Descripción	Analítico de Plazas				Percepciones Brutas						ISN
	Categoría	Plazas	Horas	Total A=(B+C+H)	Sueldos y Salarios B	Total C=(D+E+F+G)	Seguridad Social D	Medidas de Protección al Salario E	Fondo de Ahorro para el Retiro F	Condiciones de Trabajo, Contratos Colectivos y otras Remuneraciones G	
TOTAL		296		36,741,617	35,206,008	1,535,609	762,397	423,554	58,646	291,012	-
DIRECTOR GENERAL	DA1001	1	-	783,160	590,592	192,568	64,902	36,057	4,992	86,616	-
ABOGADO GENERAL	DA1002	1	-	416,672	349,572	67,100	24,792	13,773	1,907	26,628	-
DIRECTOR DE ÁREA	DA1003	2	-	1,078,462	936,480	141,982	86,973	48,318	6,690	-	-
SUBDIRECTOR	DA1004	4	-	1,663,375	1,398,288	265,087	99,166	55,092	7,628	103,200	-
JEFE DE DEPARTAMENTO	DA1005	2	-	505,548	398,364	107,184	43,605	24,225	3,354	36,000	-
REPRESENTANTE DE CAMPUS	DA1006	17	-	2,899,852	2,294,784	605,068	370,644	205,913	28,511	-	-
ANALISTA ADMINISTRATIVO	DA1007	2	-	498,965	394,224	104,741	40,535	22,519	3,118	38,568	-
ANALISTA ACADÉMICO	DA1008	1	-	171,952	141,372	30,580	18,732	10,407	1,441	-	-
LIMPIEZA OFICINAS CENTRAL	DA1009	1	-	97,236	75,936	21,300	13,048	7,249	1,004	-	-
ANALISTA ADMINISTRATIVO	H0001	20	-	5,583,852	5,583,852	-	-	-	-	-	-
ANALISTA ACADÉMICO	H0002	20	-	3,568,860	3,568,860	-	-	-	-	-	-
ANALISTA ACADÉMICO	H0007	42	-	5,618,364	5,618,364	-	-	-	-	-	-
REPRESENTANTE BACHILLERATO	H0025	30	-	3,021,780	3,021,780	-	-	-	-	-	-
REPRESENTANTE BACHILLERATO	H0044	51	-	4,002,300	4,002,300	-	-	-	-	-	-
VIGILANCIA SEDES	H0058	49	-	3,491,544	3,491,544	-	-	-	-	-	-
TUTOR / ASISTENTE DE LIMPIEZA	H0065	49	-	3,162,720	3,162,720	-	-	-	-	-	-
LIMPIEZA CAMPUS	H0074	2	-	114,720	114,720	-	-	-	-	-	-
LIMPIEZA CAMPUS	H0093	2	-	62,256	62,256	-	-	-	-	-	-

Nota: La suma de los parciales puede no coincidir con el total, debido al redondeo.



UNIVERSIDAD TECNOLÓGICA DE HUEJOTZINGO

Información Financiera Detallada | Gasto Programable





CLASIFICACIÓN ECONÓMICA POR CAPÍTULO Y TIPO DE GASTO

EDUCACIÓN - UNIVERSIDAD TECNOLÓGICA DE HUEJOTZINGO

(PESOS)

Capítulo	Total	Gasto Corriente	Gasto de Capital
TOTAL	111,641,234	111,641,234	-
SERVICIOS PERSONALES	89,108,634	89,108,634	-
MATERIALES Y SUMINISTROS	2,011,302	2,011,302	-
SERVICIOS GENERALES	14,649,405	14,649,405	-
TRANSFERENCIAS, ASIGNACIONES, SUBSIDIOS Y OTRAS AYUDAS	326,135	326,135	-
INVERSIONES FINANCIERAS Y OTRAS PROVISIONES	5,545,758	5,545,758	-



CLASIFICACIÓN ADMINISTRATIVA - PROGRAMÁTICA POR TIPO Y RUBRO DE GASTO
EDUCACIÓN - UNIVERSIDAD TECNOLÓGICA DE HUEJOTZINGO
(PESOS)

UR	PP	Gasto Total	Gasto Corriente					Gasto Capital				Pensiones y Jubilaciones
			Suma	Servicios Personales	Gasto de Operación	Trans. Asig. Sub. y Otras Ayudas	Otros Corrientes	Suma	Inversión Pública	Trans. Asig. Sub. y Otras Ayudas	Otros Inversión	
Total		111,641,234	111,641,234	89,108,634	16,660,707	326,135	5,545,758	-	-	-	-	-
UNIVERSIDAD TECNOLÓGICA DE HUEJOTZINGO		111,641,234	111,641,234	89,108,634	16,660,707	326,135	5,545,758	-	-	-	-	-
E030	EDUCACIÓN SUPERIOR EN UNIVERSIDADES TECNOLÓGICAS	111,641,234	111,641,234	89,108,634	16,660,707	326,135	5,545,758	-	-	-	-	-



CLASIFICACIÓN FUNCIONAL - PROGRAMÁTICA POR TIPO Y RUBRO DE GASTO

EDUCACIÓN - UNIVERSIDAD TECNOLÓGICA DE HUEJOTZINGO

(PESOS)

FI / FN / SF / PP / AI / UR	Gasto Total	Gasto Corriente					Gasto Capital				Pensiones y Jubilaciones
		Suma	Servicios Personales	Gasto de Operación	Trans. Asig. Sub. y Otras Ayudas	Otros Corrientes	Suma	Inversión Pública	Trans. Asig. Sub. y Otras Ayudas	Otros Inversión	
TOTAL	111,641,234	111,641,234	89,108,634	16,660,707	326,135	5,545,758	-	-	-	-	-
DESARROLLO SOCIAL	111,641,234	111,641,234	89,108,634	16,660,707	326,135	5,545,758	-	-	-	-	-
EDUCACIÓN	111,641,234	111,641,234	89,108,634	16,660,707	326,135	5,545,758	-	-	-	-	-
EDUCACIÓN SUPERIOR	111,641,234	111,641,234	89,108,634	16,660,707	326,135	5,545,758	-	-	-	-	-
E030 EDUCACIÓN SUPERIOR EN UNIVERSIDADES TECNOLÓGICAS	111,641,234	111,641,234	89,108,634	16,660,707	326,135	5,545,758	-	-	-	-	-
EDUCACIÓN SUPERIOR TECNOLÓGICA DE CALIDAD	111,641,234	111,641,234	89,108,634	16,660,707	326,135	5,545,758	-	-	-	-	-
UNIVERSIDAD TECNOLÓGICA DE HUEJOTZINGO	111,641,234	111,641,234	89,108,634	16,660,707	326,135	5,545,758	-	-	-	-	-



CLASIFICACIÓN PROGRAMÁTICA - ADMINISTRATIVA POR TIPO Y RUBRO DE GASTO

EDUCACIÓN - UNIVERSIDAD TECNOLÓGICA DE HUEJOTZINGO

(PESOS)

Programas Presupuestarios por Tipología	Gasto Total	Gasto Corriente					Gasto Capital				Pensiones y Jubilaciones
		Suma	Servicios Personales	Gasto de Operación	Trans. Asig. Sub. y Otras Ayudas	Otros Corrientes	Suma	Inversión Pública	Trans. Asig. Sub. y Otras Ayudas	Otros Inversión	
TOTAL	111,641,234	111,641,234	89,108,634	16,660,707	326,135	5,545,758	-	-	-	-	-
PROGRAMAS	111,641,234	111,641,234	89,108,634	16,660,707	326,135	5,545,758	-	-	-	-	-
DESEMPEÑO DE LAS FUNCIONES	111,641,234	111,641,234	89,108,634	16,660,707	326,135	5,545,758	-	-	-	-	-
E PRESTACIÓN DE SERVICIOS PÚBLICOS	111,641,234	111,641,234	89,108,634	16,660,707	326,135	5,545,758	-	-	-	-	-
E030 EDUCACIÓN SUPERIOR EN UNIVERSIDADES TECNOLÓGICAS	111,641,234	111,641,234	89,108,634	16,660,707	326,135	5,545,758	-	-	-	-	-
DA2D UNIVERSIDAD TECNOLÓGICA DE HUEJOTZINGO	111,641,234	111,641,234	89,108,634	16,660,707	326,135	5,545,758	-	-	-	-	-



Ingresos	Importe	Egresos	Importe
TOTAL DE RECURSOS	115,835,460	TOTAL DE RECURSOS	115,835,460
DISPONIBILIDAD INICIAL	100,000	GASTO CORRIENTE	115,735,460
CORRIENTES Y DE CAPITAL	4,094,226	SERVICIOS PERSONALES	91,508,161
VENTA DE BIENES	-	DE OPERACIÓN	18,355,406
INTERNAS	-	SUBSIDIOS	-
EXTERNAS	-	OTRAS EROGACIONES	5,871,893
VENTA DE SERVICIOS	4,094,226	PENSIONES Y JUBILACIONES	-
INTERNAS	4,094,226	INVERSIÓN FÍSICA	-
EXTERNAS	-	BIENES MUEBLES E INMUEBLES	-
INGRESOS DIVERSOS	-	OBRA PÚBLICA	-
INGRESOS DE FIDEICOMISOS PÚBLICOS	-	SUBSIDIOS	-
PRODUCTOS FINANCIEROS	-	OTRAS EROGACIONES	-
OTROS	-	INVERSIÓN FINANCIERA	-
VENTA DE INVERSIONES	-	COSTO FINANCIERO	-
RECUPERACIÓN DE ACTIVOS FIJOS	-	INTERESES - COMISIONES Y GASTOS DE LA DEUDA	-
RECUPERACIÓN DE ACTIVOS FINANCIEROS	-	INTERNOS	-
INGRESOS POR OPERACIONES AJENAS	-	EXTERNOS	-
POR CUENTA DE TERCEROS	-	EGRESOS POR OPERACIONES AJENAS	-
POR EROGACIONES RECUPERABLES	-	POR CUENTA DE TERCEROS	-
SUBSIDIOS Y APOYOS FISCALES	111,641,234	POR EROGACIONES RECUPERABLES	-
SUBSIDIOS	-	SUMA DE EGRESOS DEL AÑO	115,735,460
CORRIENTES	-	ENTEROS A LA SECRETARÍA DE PLANEACIÓN Y FINANZAS	-
DE CAPITAL	-	ORDINARIOS	-
APOYOS FISCALES	111,641,234	EXTRAORDINARIOS	-
CORRIENTES	111,641,234	DISPONIBILIDAD FINAL	100,000
SERVICIOS PERSONALES	91,350,721		
OTROS	20,290,513		
INVERSIÓN FÍSICA	-		
PENSIONES Y JUBILACIONES	-		
INTERESES - COMISIONES Y GASTOS DE LA DEUDA	-		
INVERSIÓN FINANCIERA	-		
AMORTIZACIÓN DE PASIVOS	-		
SUMA DE INGRESOS DEL AÑO	115,735,460		
ENDEUDAMIENTO O DESENUDEAMIENTO NETO	-		
FINANCIAMIENTO	-		
INTERNO	-		
EXTERNO	-		
AMORTIZACIÓN DE PASIVOS	-		
INTERNO	-		
EXTERNO	-		




ANALÍTICO DE PLAZAS Y REMUNERACIONES

EDUCACIÓN - UNIVERSIDAD TECNOLÓGICA DE HUEJOTZINGO

(PESOS)

Descripción	Análítico de Plazas				Percepciones Brutas						ISN
	Categoría	Plazas	Horas	Total A=(B+C*H)	Sueldos y Salarios B	Total C=(D+E+F+G)	Seguridad Social D	Medidas de Protección al Salario E	Fondo de Ahorro para el Retiro F	Condiciones de Trabajo, Contratos Colectivos y otras Remuneraciones G	
TOTAL		291		88,902,027	59,618,394	27,041,546	10,731,311	15,117,867	1,192,368	-	2,242,088
RECTOR	UTFRC01	1	-	1,047,276	762,734	258,482	137,292	105,935	15,255	-	26,060
SECRETARIO ACADEMICO	UTFSA01	1	-	890,247	648,370	219,725	116,707	90,051	12,967	-	22,153
SECRETARIO DE VINCULACION	UTFSV01	1	-	890,247	648,370	219,725	116,707	90,051	12,967	-	22,153
ABOGADA GENERAL	UTFAG01	1	-	785,561	572,126	193,887	102,983	79,462	11,443	-	19,548
CONTRALOR INTERNO	UTFCI01	1	-	785,561	572,126	193,887	102,983	79,462	11,443	-	19,548
DIRECTOR DE AREA	UTFDA01	10	-	7,855,613	5,721,264	1,938,873	1,029,828	794,620	114,425	-	195,477
SUBDIRECTOR DE AREA	UTFSD01	4	-	2,228,578	1,623,079	550,043	292,154	225,428	32,462	-	55,455
JEFE DE DEPARTAMENTO	UTFJD01	16	-	6,477,729	4,717,747	1,598,792	849,195	655,243	94,355	-	161,190
PROFESOR ASOCIADO "C"	UTCPA03	89	-	30,411,747	20,004,548	9,637,952	3,600,819	5,637,042	400,091	-	769,247
PROFESOR DE ASIGNATURA "B"	UTPCS02	85	3,382	26,718,651	17,509,967	8,532,471	3,151,794	5,030,477	350,199	-	676,213
DIFERENCIAL PROFESOR ASOCIADO "C" TITULAR "A"	UTCPD01	8	-	396,496	280,584	105,998	50,505	49,882	5,612	-	9,914
COORDINADOR	UTACR01	4	-	950,086	628,428	297,646	113,117	171,961	12,569	-	24,012
INVESTIGADOR ESPECIALIZADO	UTEIE01	3	-	712,564	471,321	223,235	84,838	128,970	9,426	-	18,009
INGENIERO EN SISTEMAS	UTEIS01	2	-	380,326	247,187	123,502	44,494	74,064	4,944	-	9,638
ABOGADO	UTEAB01	1	-	178,845	115,584	58,725	20,805	35,608	2,312	-	4,536
JEFE DE OFICINA	UTAJO01	13	-	2,006,098	1,276,930	678,176	229,847	422,790	25,539	-	50,992
SECRETARIA DE RECTOR	UTASC01	2	-	269,924	169,060	93,987	30,431	60,175	3,381	-	6,877
TÉCNICO BIBLIOTECARIO	UTETB01	2	-	269,924	169,060	93,987	30,431	60,175	3,381	-	6,877
TÉCNICO EN CONTABILIDAD	UTETC01	3	-	404,885	253,589	140,980	45,646	90,263	5,072	-	10,316
SECRETARIA DE SECRETARIO	UTASC02	2	-	257,909	160,558	90,775	28,900	58,664	3,211	-	6,577
ANALISTA ADMINISTRATIVO	UTAAA01	13	-	1,598,340	988,377	569,167	177,908	371,492	19,768	-	40,796
SECRETARIA DE DIRECTOR DE ÁREA	UTASC03	9	-	1,106,543	684,261	394,039	123,167	257,186	13,685	-	28,243
ENFERMERA	UTEEN01	1	-	122,949	76,029	43,782	13,685	28,576	1,521	-	3,138
TÉCNICO ESPECIALIZADO EN ELECTRÓNICA	UTETE01	1	-	122,949	76,029	43,782	13,685	28,576	1,521	-	3,138
TÉCNICO ESPECIALIZADO EN MANTENIMIENTO	UTSTM01	2	-	245,898	152,058	87,564	27,370	57,153	3,041	-	6,276
CHOFER DE RECTOR	UTSCH01	1	-	117,735	72,339	42,388	13,021	27,920	1,447	-	3,008
SECRETARIA DE SUBDIRECTOR DE ÁREA	UTASC04	2	-	234,924	144,292	84,630	25,972	55,772	2,886	-	6,002
SECRETARIA DE JEFE DE DEPARTAMENTO	UTASC05	8	-	910,087	556,214	330,605	100,119	219,363	11,124	-	23,267
JEFE DE SERVICIOS DE MANTENIMIENTO	UTSJM01	2	-	221,319	134,664	80,993	24,240	54,060	2,693	-	5,662
CHOFER ADMINISTRATIVO	UTSCH06	1	-	107,012	64,751	39,521	11,655	26,571	1,295	-	2,740
ASISTENTE DE SERVICIOS Y MANTENIMIENTO	UTSAM01	2	-	196,003	116,749	74,225	21,015	50,875	2,335	-	5,029

Nota: La suma de los parciales puede no coincidir con el total, debido al redondeo.



UNIVERSIDAD TECNOLÓGICA DE IZÚCAR DE MATAMOROS

Información Financiera Detallada | Gasto Programable





CLASIFICACIÓN ECONÓMICA POR CAPÍTULO Y TIPO DE GASTO

EDUCACIÓN - UNIVERSIDAD TECNOLÓGICA DE IZÚCAR DE MATAMOROS

(PESOS)

Capítulo	Total	Gasto Corriente	Gasto de Capital
TOTAL	71,688,237	71,688,237	-
SERVICIOS PERSONALES	57,708,342	57,708,342	-
MATERIALES Y SUMINISTROS	1,747,328	1,747,328	-
SERVICIOS GENERALES	7,624,818	7,624,818	-
TRANSFERENCIAS, ASIGNACIONES, SUBSIDIOS Y OTRAS AYUDAS	645,111	645,111	-
INVERSIONES FINANCIERAS Y OTRAS PROVISIONES	3,962,638	3,962,638	-



CLASIFICACIÓN ADMINISTRATIVA - PROGRAMÁTICA POR TIPO Y RUBRO DE GASTO
EDUCACIÓN - UNIVERSIDAD TECNOLÓGICA DE IZÚCAR DE MATAMOROS
(PESOS)

UR	PP	Gasto Total	Gasto Corriente					Gasto Capital				Pensiones y Jubilaciones
			Suma	Servicios Personales	Gasto de Operación	Trans. Asig. Sub. y Otras Ayudas	Otros Corrientes	Suma	Inversión Pública	Trans. Asig. Sub. y Otras Ayudas	Otros Inversión	
Total		71,688,237	71,688,237	57,708,342	9,372,146	645,111	3,962,638	-	-	-	-	-
UNIVERSIDAD TECNOLÓGICA DE IZÚCAR DE MATAMOROS		71,688,237	71,688,237	57,708,342	9,372,146	645,111	3,962,638	-	-	-	-	-
E030 EDUCACIÓN SUPERIOR EN UNIVERSIDADES TECNOLÓGICAS		71,688,237	71,688,237	57,708,342	9,372,146	645,111	3,962,638	-	-	-	-	-



CLASIFICACIÓN FUNCIONAL - PROGRAMÁTICA POR TIPO Y RUBRO DE GASTO

EDUCACIÓN - UNIVERSIDAD TECNOLÓGICA DE IZÚCAR DE MATAMOROS

(PESOS)

FI / FN / SF / PP / AI / UR	Gasto Total	Gasto Corriente					Gasto Capital				Pensiones y Jubilaciones
		Suma	Servicios Personales	Gasto de Operación	Trans. Asig. Sub. y Otras Ayudas	Otros Corrientes	Suma	Inversión Pública	Trans. Asig. Sub. y Otras Ayudas	Otros Inversión	
TOTAL	71,688,237	71,688,237	57,708,342	9,372,146	645,111	3,962,638	-	-	-	-	-
DESARROLLO SOCIAL	71,688,237	71,688,237	57,708,342	9,372,146	645,111	3,962,638	-	-	-	-	-
EDUCACIÓN	71,688,237	71,688,237	57,708,342	9,372,146	645,111	3,962,638	-	-	-	-	-
EDUCACIÓN SUPERIOR	71,688,237	71,688,237	57,708,342	9,372,146	645,111	3,962,638	-	-	-	-	-
E030 EDUCACIÓN SUPERIOR EN UNIVERSIDADES TECNOLÓGICAS	71,688,237	71,688,237	57,708,342	9,372,146	645,111	3,962,638	-	-	-	-	-
EDUCACIÓN SUPERIOR TECNOLÓGICA DE CALIDAD	71,688,237	71,688,237	57,708,342	9,372,146	645,111	3,962,638	-	-	-	-	-
UNIVERSIDAD TECNOLÓGICA DE IZÚCAR DE MATAMOROS	71,688,237	71,688,237	57,708,342	9,372,146	645,111	3,962,638	-	-	-	-	-



CLASIFICACIÓN PROGRAMÁTICA - ADMINISTRATIVA POR TIPO Y RUBRO DE GASTO

EDUCACIÓN - UNIVERSIDAD TECNOLÓGICA DE IZÚCAR DE MATAMOROS

(PESOS)

Programas Presupuestarios por Tipología	Gasto Total	Gasto Corriente					Gasto Capital				Pensiones y Jubilaciones
		Suma	Servicios Personales	Gasto de Operación	Trans. Asig. Sub. y Otras Ayudas	Otros Corrientes	Suma	Inversión Pública	Trans. Asig. Sub. y Otras Ayudas	Otros Inversión	
TOTAL	71,688,237	71,688,237	57,708,342	9,372,146	645,111	3,962,638	-	-	-	-	-
PROGRAMAS	71,688,237	71,688,237	57,708,342	9,372,146	645,111	3,962,638	-	-	-	-	-
DESEMPEÑO DE LAS FUNCIONES	71,688,237	71,688,237	57,708,342	9,372,146	645,111	3,962,638	-	-	-	-	-
E PRESTACIÓN DE SERVICIOS PÚBLICOS	71,688,237	71,688,237	57,708,342	9,372,146	645,111	3,962,638	-	-	-	-	-
E030 EDUCACIÓN SUPERIOR EN UNIVERSIDADES TECNOLÓGICAS	71,688,237	71,688,237	57,708,342	9,372,146	645,111	3,962,638	-	-	-	-	-
DAZE UNIVERSIDAD TECNOLÓGICA DE IZÚCAR DE MATAMOROS	71,688,237	71,688,237	57,708,342	9,372,146	645,111	3,962,638	-	-	-	-	-



Ingresos	Importe	Egresos	Importe
TOTAL DE RECURSOS	72,203,237	TOTAL DE RECURSOS	72,203,237
DISPONIBILIDAD INICIAL	15,000	GASTO CORRIENTE	72,188,237
CORRIENTES Y DE CAPITAL	500,000	SERVICIOS PERSONALES	59,201,487
VENTA DE BIENES	-	DE OPERACIÓN	8,309,001
INTERNAS	-	SUBSIDIOS	-
EXTERNAS	-	OTRAS EROGACIONES	4,677,749
VENTA DE SERVICIOS	500,000	PENSIONES Y JUBILACIONES	-
INTERNAS	500,000	INVERSIÓN FÍSICA	-
EXTERNAS	-	BIENES MUEBLES E INMUEBLES	-
INGRESOS DIVERSOS	-	OBRA PÚBLICA	-
INGRESOS DE FIDEICOMISOS PÚBLICOS	-	SUBSIDIOS	-
PRODUCTOS FINANCIEROS	-	OTRAS EROGACIONES	-
OTROS	-	INVERSIÓN FINANCIERA	-
VENTA DE INVERSIONES	-	COSTO FINANCIERO	-
RECUPERACIÓN DE ACTIVOS FIJOS	-	INTERESES - COMISIONES Y GASTOS DE LA DEUDA	-
RECUPERACIÓN DE ACTIVOS FINANCIEROS	-	INTERNOS	-
INGRESOS POR OPERACIONES AJENAS	-	EXTERNOS	-
POR CUENTA DE TERCEROS	-	EGRESOS POR OPERACIONES AJENAS	-
POR EROGACIONES RECUPERABLES	-	POR CUENTA DE TERCEROS	-
SUBSIDIOS Y APOYOS FISCALES	71,688,237	POR EROGACIONES RECUPERABLES	-
SUBSIDIOS	-	SUMA DE EGRESOS DEL AÑO	72,188,237
CORRIENTES	-	ENTEROS A LA SECRETARÍA DE PLANEACIÓN Y FINANZAS	-
DE CAPITAL	-	ORDINARIOS	-
APOYOS FISCALES	71,688,237	EXTRAORDINARIOS	-
CORRIENTES	71,688,237	DISPONIBILIDAD FINAL	15,000
SERVICIOS PERSONALES	59,201,487		
OTROS	12,486,750		
INVERSIÓN FÍSICA	-		
PENSIONES Y JUBILACIONES	-		
INTERESES - COMISIONES Y GASTOS DE LA DEUDA	-		
INVERSIÓN FINANCIERA	-		
AMORTIZACIÓN DE PASIVOS	-		
SUMA DE INGRESOS DEL AÑO	72,188,237		
ENDEUDAMIENTO O DESENUDAMIENTO NETO	-		
FINANCIAMIENTO	-		
INTERNO	-		
EXTERNO	-		
AMORTIZACIÓN DE PASIVOS	-		
INTERNO	-		
EXTERNO	-		



ANALÍTICO DE PLAZAS Y REMUNERACIONES

EDUCACIÓN - UNIVERSIDAD TECNOLÓGICA DE IZÚCAR DE MATAMOROS

(PESOS)

Descripción	Análítico de Plazas				Percepciones Brutas						ISN
	Categoría	Plazas	Horas	Total A=(B+C+H)	Sueldos y Salarios B	Total C=(D+E+F+G)	Seguridad Social D	Medidas de Protección al Salario E	Fondo de Ahorro para el Retiro F	Condiciones de Trabajo, Contratos Colectivos y otras Remuneraciones G	
TOTAL		209		59,201,490	39,684,067	18,024,278	7,143,132	10,087,465	793,681	-	1,493,146
RECTOR	UTFR01	1	-	1,047,276	762,734	258,482	137,292	105,935	15,255	-	26,060
ABOGADA GENERAL	UTFAG01	1	-	785,561	572,126	193,887	102,983	79,462	11,443	-	19,548
DIRECTOR DE AREA	UTFDA01	8	-	6,284,491	4,577,011	1,551,098	823,862	635,696	91,540	-	156,381
JEFE DE DEPARTAMENTO	UTFJD01	15	-	6,072,871	4,422,888	1,498,868	796,120	614,290	88,458	-	151,115
PROFESOR ASOCIADO "C"	UTCPA03	56	-	19,135,481	12,587,131	6,064,329	2,265,684	3,546,903	251,742	-	484,021
PROFESOR DE ASIGNATURA "B"	UTCPS02	54	2,128	16,811,735	11,017,507	5,368,746	1,983,151	3,165,244	220,350	-	425,482
DIFERENCIAL PROFESOR ASOCIADO "C" TITULAR "A"	UTCPD01	13	-	644,307	455,949	172,247	82,071	81,058	9,119	-	16,110
COORDINADOR	UTACR01	5	-	1,187,607	785,535	372,058	141,396	214,951	15,711	-	30,015
INVESTIGADOR ESPECIALIZADO	UTEIE01	1	-	237,521	157,107	74,412	28,279	42,990	3,142	-	6,003
INGENIERO EN SISTEMAS	UTEIS01	1	-	190,163	123,593	61,751	22,247	37,032	2,472	-	4,819
JEFE DE OFICINA	UTAJOO1	10	-	1,543,152	982,254	521,674	176,806	325,223	19,645	-	39,224
SECRETARIA DE RECTOR	UTASC01	1	-	134,962	84,530	46,993	15,215	30,088	1,691	-	3,439
TÉCNICO BIBLIOTECARIO	UTETB01	2	-	269,924	169,060	93,987	30,431	60,175	3,381	-	6,877
TÉCNICO EN CONTABILIDAD	UTETC01	2	-	269,924	169,060	93,987	30,431	60,175	3,381	-	6,877
ANALISTA ADMINISTRATIVO	UTAAA01	8	-	983,594	608,232	350,257	109,482	228,610	12,165	-	25,105
SECRETARIA DE DIRECTOR DE ÁREA	UTASC03	9	-	1,106,543	684,261	394,039	123,167	257,186	13,685	-	28,243
ENFERMERA	UTEEN01	1	-	122,949	76,029	43,782	13,685	28,576	1,521	-	3,138
TÉCNICO ESPECIALIZADO EN MANTENIMIENTO	UTSTM01	1	-	122,949	76,029	43,782	13,685	28,576	1,521	-	3,138
CHOFER DE RECTOR	UTSCH01	1	-	117,735	72,339	42,388	13,021	27,920	1,447	-	3,008
SECRETARIA DE JEFE DE DEPARTAMENTO	UTASC05	15	-	1,706,413	1,042,902	619,885	187,722	411,305	20,858	-	43,626
JEFE DE SERVICIOS DE MANTENIMIENTO	UTSJM01	2	-	221,319	134,664	80,993	24,240	54,060	2,693	-	5,662
CHOFER ADMINISTRATIVO	UTSCH06	1	-	107,012	64,751	39,521	11,655	26,571	1,295	-	2,740
ASISTENTE DE SERVICIOS Y MANTENIMIENTO	UTSAM01	1	-	98,002	58,375	37,113	10,507	25,438	1,167	-	2,514

Nota: La suma de los parciales puede no coincidir con el total, debido al redondeo.



UNIVERSIDAD TECNOLÓGICA DE PUEBLA

Información Financiera Detallada | Gasto Programable





CLASIFICACIÓN ECONÓMICA POR CAPÍTULO Y TIPO DE GASTO

EDUCACIÓN - UNIVERSIDAD TECNOLÓGICA DE PUEBLA

(PESOS)

Capítulo	Total	Gasto Corriente	Gasto de Capital
TOTAL	285,373,161	285,117,043	256,118
SERVICIOS PERSONALES	160,185,597	160,185,597	-
MATERIALES Y SUMINISTROS	11,597,923	11,597,923	-
SERVICIOS GENERALES	85,632,480	85,632,480	-
TRANSFERENCIAS, ASIGNACIONES, SUBSIDIOS Y OTRAS AYUDAS	1,028,000	1,028,000	-
BIENES MUEBLES, INMUEBLES E INTANGIBLES	256,118	-	256,118
INVERSIONES FINANCIERAS Y OTRAS PROVISIONES	26,673,043	26,673,043	-



CLASIFICACIÓN ADMINISTRATIVA - PROGRAMÁTICA POR TIPO Y RUBRO DE GASTO
EDUCACIÓN - UNIVERSIDAD TECNOLÓGICA DE PUEBLA
(PESOS)

UR	PP	Gasto Total	Gasto Corriente					Gasto Capital				Pensiones y Jubilaciones
			Suma	Servicios Personales	Gasto de Operación	Trans. Asig. Sub. y Otras Ayudas	Otros Corrientes	Suma	Inversión Pública	Trans. Asig. Sub. y Otras Ayudas	Otros Inversión	
Total		285,373,161	285,117,043	160,185,597	97,230,403	1,028,000	26,673,043	256,118	-	-	256,118	-
UNIVERSIDAD TECNOLÓGICA DE PUEBLA		285,373,161	285,117,043	160,185,597	97,230,403	1,028,000	26,673,043	256,118	-	-	256,118	-
E030	EDUCACIÓN SUPERIOR EN UNIVERSIDADES TECNOLÓGICAS	285,373,161	285,117,043	160,185,597	97,230,403	1,028,000	26,673,043	256,118	-	-	256,118	-



CLASIFICACIÓN FUNCIONAL - PROGRAMÁTICA POR TIPO Y RUBRO DE GASTO

EDUCACIÓN - UNIVERSIDAD TECNOLÓGICA DE PUEBLA

(PESOS)

FI / FN / SF / PP / AI / UR	Gasto Total	Gasto Corriente					Gasto Capital				Pensiones y Jubilaciones
		Suma	Servicios Personales	Gasto de Operación	Trans. Asig. Sub. y Otras Ayudas	Otros Corrientes	Suma	Inversión Pública	Trans. Asig. Sub. y Otras Ayudas	Otros Inversión	
TOTAL	285,373,161	285,117,043	160,185,597	97,230,403	1,028,000	26,673,043	256,118	-	-	256,118	-
DESARROLLO SOCIAL	285,373,161	285,117,043	160,185,597	97,230,403	1,028,000	26,673,043	256,118	-	-	256,118	-
EDUCACIÓN	285,373,161	285,117,043	160,185,597	97,230,403	1,028,000	26,673,043	256,118	-	-	256,118	-
EDUCACIÓN SUPERIOR	285,373,161	285,117,043	160,185,597	97,230,403	1,028,000	26,673,043	256,118	-	-	256,118	-
E030 EDUCACIÓN SUPERIOR EN UNIVERSIDADES TECNOLÓGICAS	285,373,161	285,117,043	160,185,597	97,230,403	1,028,000	26,673,043	256,118	-	-	256,118	-
EDUCACIÓN SUPERIOR TECNOLÓGICA DE CALIDAD	285,373,161	285,117,043	160,185,597	97,230,403	1,028,000	26,673,043	256,118	-	-	256,118	-
UNIVERSIDAD TECNOLÓGICA DE PUEBLA	285,373,161	285,117,043	160,185,597	97,230,403	1,028,000	26,673,043	256,118	-	-	256,118	-



CLASIFICACIÓN PROGRAMÁTICA - ADMINISTRATIVA POR TIPO Y RUBRO DE GASTO

EDUCACIÓN - UNIVERSIDAD TECNOLÓGICA DE PUEBLA

(PESOS)

Programas Presupuestarios por Tipología	Gasto Total	Gasto Corriente					Gasto Capital				Pensiones y Jubilaciones
		Suma	Servicios Personales	Gasto de Operación	Trans. Asig. Sub. y Otras Ayudas	Otros Corrientes	Suma	Inversión Pública	Trans. Asig. Sub. y Otras Ayudas	Otros Inversión	
TOTAL	285,373,161	285,117,043	160,185,597	97,230,403	1,028,000	26,673,043	256,118	-	-	256,118	-
PROGRAMAS	285,373,161	285,117,043	160,185,597	97,230,403	1,028,000	26,673,043	256,118	-	-	256,118	-
DESEMPEÑO DE LAS FUNCIONES	285,373,161	285,117,043	160,185,597	97,230,403	1,028,000	26,673,043	256,118	-	-	256,118	-
E PRESTACIÓN DE SERVICIOS PÚBLICOS	285,373,161	285,117,043	160,185,597	97,230,403	1,028,000	26,673,043	256,118	-	-	256,118	-
E030 EDUCACIÓN SUPERIOR EN UNIVERSIDADES TECNOLÓGICAS	285,373,161	285,117,043	160,185,597	97,230,403	1,028,000	26,673,043	256,118	-	-	256,118	-
DA2F UNIVERSIDAD TECNOLÓGICA DE PUEBLA	285,373,161	285,117,043	160,185,597	97,230,403	1,028,000	26,673,043	256,118	-	-	256,118	-



Ingresos	Importe	Egresos	Importe
TOTAL DE RECURSOS		TOTAL DE RECURSOS	
	290,853,161		290,853,161
DISPONIBILIDAD INICIAL	3,680,000	GASTO CORRIENTE	286,917,043
CORRIENTES Y DE CAPITAL	1,800,000	SERVICIOS PERSONALES	164,283,032
VENTA DE BIENES	-	DE OPERACIÓN	94,932,968
INTERNAS	-	SUBSIDIOS	-
EXTERNAS	-	OTRAS EROGACIONES	27,701,043
VENTA DE SERVICIOS	1,800,000	PENSIONES Y JUBILACIONES	-
INTERNAS	1,800,000	INVERSIÓN FÍSICA	256,118
EXTERNAS	-	BIENES MUEBLES E INMUEBLES	256,118
INGRESOS DIVERSOS	-	OBRA PÚBLICA	-
INGRESOS DE FIDEICOMISOS PÚBLICOS	-	SUBSIDIOS	-
PRODUCTOS FINANCIEROS	-	OTRAS EROGACIONES	-
OTROS	-	INVERSIÓN FINANCIERA	-
VENTA DE INVERSIONES	-	COSTO FINANCIERO	-
RECUPERACIÓN DE ACTIVOS FIJOS	-	INTERESES - COMISIONES Y GASTOS DE LA DEUDA	-
RECUPERACIÓN DE ACTIVOS FINANCIEROS	-	INTERNOS	-
INGRESOS POR OPERACIONES AJENAS	-	EXTERNOS	-
POR CUENTA DE TERCEROS	-	EGRESOS POR OPERACIONES AJENAS	-
POR EROGACIONES RECUPERABLES	-	POR CUENTA DE TERCEROS	-
SUBSIDIOS Y APOYOS FISCALES	285,373,161	POR EROGACIONES RECUPERABLES	-
SUBSIDIOS	-	SUMA DE EGRESOS DEL AÑO	287,173,161
CORRIENTES	-	ENTEROS A LA SECRETARÍA DE PLANEACIÓN Y FINANZAS	-
DE CAPITAL	-	ORDINARIOS	-
APOYOS FISCALES	285,373,161	EXTRAORDINARIOS	-
CORRIENTES	285,117,043	DISPONIBILIDAD FINAL	3,680,000
SERVICIOS PERSONALES	164,283,032		
OTROS	120,834,011		
INVERSIÓN FÍSICA	256,118		
PENSIONES Y JUBILACIONES	-		
INTERESES - COMISIONES Y GASTOS DE LA DEUDA	-		
INVERSIÓN FINANCIERA	-		
AMORTIZACIÓN DE PASIVOS	-		
SUMA DE INGRESOS DEL AÑO	287,173,161		
ENDEUDAMIENTO O DESENDERUDAMIENTO NETO	-		
FINANCIAMIENTO	-		
INTERNO	-		
EXTERNO	-		
AMORTIZACIÓN DE PASIVOS	-		
INTERNO	-		
EXTERNO	-		



Descripción	Análítico de Plazas				Percepciones Brutas						ISN
	Categoría	Plazas	Horas	Total A=(B+C+H)	Sueldos y Salarios B	Total C=(D+E+F+G)	Seguridad Social D	Medidas de Protección al Salario E	Fondo de Ahorro para el Retiro F	Condiciones de Trabajo, Contratos Colectivos y otras Remuneraciones G	
TOTAL		563		162,317,560	108,194,624	50,025,501	19,475,033	28,386,576	2,163,892	-	4,097,435
RECTOR	UTFRC01	1	-	1,293,203	941,843	319,180	169,532	130,812	18,837	-	32,180
SECRETARIO ACADEMICO	UTFSA01	1	-	1,016,408	740,252	250,863	133,245	102,813	14,805	-	25,292
SECRETARIO DE VINCULACION	UTFSV01	1	-	1,016,408	740,252	250,863	133,245	102,813	14,805	-	25,292
ABOGADA GENERAL	UTFAG01	1	-	831,877	605,858	205,319	109,055	84,147	12,117	-	20,700
CONTRALOR INTERNO	UTFCI01	1	-	831,877	605,858	205,319	109,055	84,147	12,117	-	20,700
DIRECTOR DE AREA	UTFDA01	11	-	9,150,650	6,664,442	2,258,505	1,199,600	925,617	133,289	-	227,702
SUBDIRECTOR DE AREA	UTFSD01	6	-	3,342,867	2,434,619	825,065	438,231	338,141	48,692	-	83,183
JEFE DE DEPARTAMENTO	UTFJD01	20	-	8,097,161	5,897,184	1,998,490	1,061,493	819,053	117,944	-	201,487
PROFESOR ASOCIADO "C"	UTCPA03	188	-	64,240,544	42,256,798	20,358,819	7,606,224	11,907,459	845,135	-	1,624,927
PROFESOR DE ASIGNATURA "B"	UTPCS01	179	7,144	56,439,397	36,987,346	18,023,646	6,657,722	10,626,177	739,747	-	1,428,405
DIFERENCIAL PROFESOR ASOCIADO "C" TITULAR "A"	UTCPD01	59	-	2,924,161	2,069,307	781,738	372,475	367,877	41,386	-	73,116
COORDINADOR	UTACR01	6	-	1,425,129	942,642	446,469	169,676	257,941	18,853	-	36,017
INVESTIGADOR ESPECIALIZADO	UTEIE01	3	-	712,564	471,321	223,235	84,838	128,970	9,426	-	18,009
INGENIERO EN SISTEMAS	UTEIS01	1	-	190,163	123,593	61,751	22,247	37,032	2,472	-	4,819
ABOGADO	UTEAB01	1	-	178,845	115,584	58,725	20,805	35,608	2,312	-	4,536
JEFE DE OFICINA	UTAJO01	16	-	2,469,043	1,571,606	834,678	282,889	520,357	31,432	-	62,759
SECRETARIA DE RECTOR	UTASC01	1	-	134,962	84,530	46,993	15,215	30,088	1,691	-	3,439
TÉCNICO BIBLIOTECARIO	UTETB01	2	-	269,924	169,060	93,987	30,431	60,175	3,381	-	6,877
TÉCNICO EN CONTABILIDAD	UTETC01	3	-	404,885	253,589	140,980	45,646	90,263	5,072	-	10,316
SECRETARIA DE SECRETARIO	UTASC02	2	-	257,909	160,558	90,775	28,900	58,664	3,211	-	6,577
ANALISTA ADMINISTRATIVO	UTAAA01	12	-	1,475,391	912,348	525,385	164,223	342,915	18,247	-	37,658
SECRETARIA DE DIRECTOR DE ÁREA	UTASC03	12	-	1,475,391	912,348	525,385	164,223	342,915	18,247	-	37,658
ENFERMERA	UTEEN01	1	-	122,949	76,029	43,782	13,685	28,576	1,521	-	3,138
TÉCNICO ESPECIALIZADO EN ELECTRÓNICA	UTETE01	1	-	122,949	76,029	43,782	13,685	28,576	1,521	-	3,138
TÉCNICO ESPECIALIZADO EN MANTENIMIENTO	UTSTM01	3	-	368,848	228,087	131,346	41,056	85,729	4,562	-	9,414
CHOFER DE RECTOR	UTSCH01	1	-	117,735	72,339	42,388	13,021	27,920	1,447	-	3,008
SECRETARIA DE SUBDIRECTOR DE ÁREA	UTASC04	6	-	704,771	432,875	253,890	77,917	167,316	8,658	-	18,006
SECRETARIA DE JEFE DE DEPARTAMENTO	UTASC05	20	-	2,275,218	1,390,536	826,514	250,296	548,406	27,811	-	58,168
JEFE DE SERVICIOS DE MANTENIMIENTO	UTSJM01	2	-	221,319	134,664	80,993	24,240	54,060	2,693	-	5,662
CHOFER ADMINISTRATIVO	UTSCH06	1	-	107,012	64,751	39,521	11,655	26,571	1,295	-	2,740
ASISTENTE DE SERVICIOS Y MANTENIMIENTO	UTSAM01	1	-	98,002	58,375	37,113	10,507	25,438	1,167	-	2,514

Nota: La suma de los parciales puede no coincidir con el total, debido al redondeo.



UNIVERSIDAD TECNOLÓGICA DE TECAMACHALCO

Información Financiera Detallada | Gasto Programable





CLASIFICACIÓN ECONÓMICA POR CAPÍTULO Y TIPO DE GASTO

EDUCACIÓN - UNIVERSIDAD TECNOLÓGICA DE TECAMACHALCO

(PESOS)

Capítulo	Total	Gasto Corriente	Gasto de Capital
TOTAL	100,272,463	99,292,401	980,062
SERVICIOS PERSONALES	78,164,682	78,164,682	-
MATERIALES Y SUMINISTROS	3,311,310	3,311,310	-
SERVICIOS GENERALES	16,483,648	16,483,648	-
TRANSFERENCIAS, ASIGNACIONES, SUBSIDIOS Y OTRAS AYUDAS	232,000	232,000	-
BIENES MUEBLES, INMUEBLES E INTANGIBLES	980,062	-	980,062
INVERSIONES FINANCIERAS Y OTRAS PROVISIONES	1,100,761	1,100,761	-



CLASIFICACIÓN ADMINISTRATIVA - PROGRAMÁTICA POR TIPO Y RUBRO DE GASTO
EDUCACIÓN - UNIVERSIDAD TECNOLÓGICA DE TECAMACHALCO
(PESOS)

UR	PP	Gasto Total	Gasto Corriente					Gasto Capital				Pensiones y Jubilaciones
			Suma	Servicios Personales	Gasto de Operación	Trans. Asig. Sub. y Otras Ayudas	Otros Corrientes	Suma	Inversión Pública	Trans. Asig. Sub. y Otras Ayudas	Otros Inversión	
Total		100,272,463	99,292,401	78,164,682	19,794,958	232,000	1,100,761	980,062	-	-	980,062	-
UNIVERSIDAD TECNOLÓGICA DE TECAMACHALCO		100,272,463	99,292,401	78,164,682	19,794,958	232,000	1,100,761	980,062	-	-	980,062	-
E030	EDUCACIÓN SUPERIOR EN UNIVERSIDADES TECNOLÓGICAS	100,272,463	99,292,401	78,164,682	19,794,958	232,000	1,100,761	980,062	-	-	980,062	-



CLASIFICACIÓN FUNCIONAL - PROGRAMÁTICA POR TIPO Y RUBRO DE GASTO

EDUCACIÓN - UNIVERSIDAD TECNOLÓGICA DE TECAMACHALCO

(PESOS)

FI / FN / SF / PP / AI / UR	Gasto Total	Gasto Corriente					Gasto Capital				Pensiones y Jubilaciones
		Suma	Servicios Personales	Gasto de Operación	Trans. Asig. Sub. y Otras Ayudas	Otros Corrientes	Suma	Inversión Pública	Trans. Asig. Sub. y Otras Ayudas	Otros Inversión	
TOTAL	100,272,463	99,292,401	78,164,682	19,794,958	232,000	1,100,761	980,062	-	-	980,062	-
DESARROLLO SOCIAL	100,272,463	99,292,401	78,164,682	19,794,958	232,000	1,100,761	980,062	-	-	980,062	-
EDUCACIÓN	100,272,463	99,292,401	78,164,682	19,794,958	232,000	1,100,761	980,062	-	-	980,062	-
EDUCACIÓN SUPERIOR	100,272,463	99,292,401	78,164,682	19,794,958	232,000	1,100,761	980,062	-	-	980,062	-
E030 EDUCACIÓN SUPERIOR EN UNIVERSIDADES TECNOLÓGICAS	100,272,463	99,292,401	78,164,682	19,794,958	232,000	1,100,761	980,062	-	-	980,062	-
EDUCACIÓN SUPERIOR TECNOLÓGICA DE CALIDAD	100,272,463	99,292,401	78,164,682	19,794,958	232,000	1,100,761	980,062	-	-	980,062	-
UNIVERSIDAD TECNOLÓGICA DE TECAMACHALCO	100,272,463	99,292,401	78,164,682	19,794,958	232,000	1,100,761	980,062	-	-	980,062	-



CLASIFICACIÓN PROGRAMÁTICA - ADMINISTRATIVA POR TIPO Y RUBRO DE GASTO

EDUCACIÓN - UNIVERSIDAD TECNOLÓGICA DE TECAMACHALCO

(PESOS)

Programas Presupuestarios por Tipología	Gasto Total	Gasto Corriente					Gasto Capital				Pensiones y Jubilaciones
		Suma	Servicios Personales	Gasto de Operación	Trans. Asig. Sub. y Otras Ayudas	Otros Corrientes	Suma	Inversión Pública	Trans. Asig. Sub. y Otras Ayudas	Otros Inversión	
TOTAL	100,272,463	99,292,401	78,164,682	19,794,958	232,000	1,100,761	980,062	-	-	980,062	-
PROGRAMAS	100,272,463	99,292,401	78,164,682	19,794,958	232,000	1,100,761	980,062	-	-	980,062	-
DESEMPEÑO DE LAS FUNCIONES	100,272,463	99,292,401	78,164,682	19,794,958	232,000	1,100,761	980,062	-	-	980,062	-
E PRESTACIÓN DE SERVICIOS PÚBLICOS	100,272,463	99,292,401	78,164,682	19,794,958	232,000	1,100,761	980,062	-	-	980,062	-
E030 EDUCACIÓN SUPERIOR EN UNIVERSIDADES TECNOLÓGICAS	100,272,463	99,292,401	78,164,682	19,794,958	232,000	1,100,761	980,062	-	-	980,062	-
DA2G UNIVERSIDAD TECNOLÓGICA DE TECAMACHALCO	100,272,463	99,292,401	78,164,682	19,794,958	232,000	1,100,761	980,062	-	-	980,062	-



Ingresos	Importe	Egresos	Importe
TOTAL DE RECURSOS		TOTAL DE RECURSOS	
	100,412,149		100,412,149
DISPONIBILIDAD INICIAL	59,686	GASTO CORRIENTE	99,292,401
CORRIENTES Y DE CAPITAL	80,000	SERVICIOS PERSONALES	80,172,769
VENTA DE BIENES	-	DE OPERACIÓN	17,786,871
INTERNAS	-	SUBSIDIOS	-
EXTERNAS	-	OTRAS EROGACIONES	1,332,761
VENTA DE SERVICIOS	80,000	PENSIONES Y JUBILACIONES	-
INTERNAS	80,000	INVERSIÓN FÍSICA	1,060,062
EXTERNAS	-	BIENES MUEBLES E INMUEBLES	1,060,062
INGRESOS DIVERSOS	-	OBRA PÚBLICA	-
INGRESOS DE FIDEICOMISOS PÚBLICOS	-	SUBSIDIOS	-
PRODUCTOS FINANCIEROS	-	OTRAS EROGACIONES	-
OTROS	-	INVERSIÓN FINANCIERA	-
VENTA DE INVERSIONES	-	COSTO FINANCIERO	-
RECUPERACIÓN DE ACTIVOS FIJOS	-	INTERESES - COMISIONES Y GASTOS DE LA DEUDA	-
RECUPERACIÓN DE ACTIVOS FINANCIEROS	-	INTERNOS	-
INGRESOS POR OPERACIONES AJENAS	-	EXTERNOS	-
POR CUENTA DE TERCEROS	-	EGRESOS POR OPERACIONES AJENAS	-
POR EROGACIONES RECUPERABLES	-	POR CUENTA DE TERCEROS	-
SUBSIDIOS Y APOYOS FISCALES	100,272,463	POR EROGACIONES RECUPERABLES	-
SUBSIDIOS	-	SUMA DE EGRESOS DEL AÑO	100,352,463
CORRIENTES	-	ENTEROS A LA SECRETARÍA DE PLANEACIÓN Y FINANZAS	-
DE CAPITAL	-	ORDINARIOS	-
APOYOS FISCALES	100,272,463	EXTRAORDINARIOS	-
CORRIENTES	99,292,401	DISPONIBILIDAD FINAL	59,686
SERVICIOS PERSONALES	80,172,769		
OTROS	19,119,632		
INVERSIÓN FÍSICA	980,062		
PENSIONES Y JUBILACIONES	-		
INTERESES - COMISIONES Y GASTOS DE LA DEUDA	-		
INVERSIÓN FINANCIERA	-		
AMORTIZACIÓN DE PASIVOS	-		
SUMA DE INGRESOS DEL AÑO	100,352,463		
ENDEUDAMIENTO O DESENDERUDAMIENTO NETO	-		
FINANCIAMIENTO	-		
INTERNO	-		
EXTERNO	-		
AMORTIZACIÓN DE PASIVOS	-		
INTERNO	-		
EXTERNO	-		




ANALÍTICO DE PLAZAS Y REMUNERACIONES

EDUCACIÓN - UNIVERSIDAD TECNOLÓGICA DE TECAMACHALCO

(PESOS)

Descripción	Análítico de Plazas				Percepciones Brutas						ISN
	Categoría	Plazas	Horas	Total A=(B+C*H)	Sueldos y Salarios B	Total C=(D+E+F+G)	Seguridad Social D	Medidas de Protección al Salario E	Fondo de Ahorro para el Retiro F	Condiciones de Trabajo, Contratos Colectivos y otras Remuneraciones G	
TOTAL		270		79,676,988	53,663,284	24,005,618	9,659,391	13,272,961	1,073,265	-	2,008,087
RECTOR	UTFRC01	1	-	1,047,276	762,734	258,482	137,292	105,935	15,255	-	26,060
SECRETARIO ACADEMICO	UTFSA01	1	-	890,247	648,370	219,725	116,707	90,051	12,967	-	22,153
SECRETARIO DE VINCULACION	UTFSV01	1	-	890,247	648,370	219,725	116,707	90,051	12,967	-	22,153
ABOGADA GENERAL	UTFAG01	1	-	785,561	572,126	193,887	102,983	79,462	11,443	-	19,548
CONTRALOR INTERNO	UTFCI01	1	-	785,561	572,126	193,887	102,983	79,462	11,443	-	19,548
DIRECTOR DE AREA	UTFDA01	11	-	8,641,175	6,293,390	2,132,760	1,132,810	874,082	125,868	-	215,024
SUBDIRECTOR DE AREA	UTFSD01	4	-	2,228,578	1,623,079	550,043	292,154	225,428	32,462	-	55,455
JEFE DE DEPARTAMENTO	UTFJD01	16	-	6,477,729	4,717,747	1,598,792	849,195	655,243	94,355	-	161,190
PROFESOR ASOCIADO "C"	UTCPA03	73	-	24,944,466	16,408,225	7,905,286	2,953,481	4,623,641	328,164	-	630,956
PROFESOR DE ASIGNATURA "B"	UTPCS02	70	2,774	21,915,298	14,362,108	6,998,543	2,585,179	4,126,122	287,242	-	554,647
DIFERENCIAL PROFESOR ASOCIADO "C" TITULAR "A"	UTCPD01	20	-	991,241	701,460	264,996	126,263	124,704	14,029	-	24,785
COORDINADOR	UTACR01	4	-	950,086	628,428	297,646	113,117	171,961	12,569	-	24,012
INVESTIGADOR ESPECIALIZADO	UTEIE01	3	-	712,564	471,321	223,235	84,838	128,970	9,426	-	18,009
INGENIERO EN SISTEMAS	UTEIS01	2	-	380,326	247,187	123,502	44,494	74,064	4,944	-	9,638
ABOGADO	UTEAB01	1	-	178,845	115,584	58,725	20,805	35,608	2,312	-	4,536
JEFE DE OFICINA	UTAJO01	13	-	2,006,098	1,276,930	678,176	229,847	422,790	25,539	-	50,992
SECRETARIA DE RECTOR	UTASC01	2	-	269,924	169,060	93,987	30,431	60,175	3,381	-	6,877
TÉCNICO BIBLIOTECARIO	UTETB01	2	-	269,924	169,060	93,987	30,431	60,175	3,381	-	6,877
TÉCNICO EN CONTABILIDAD	UTETC01	3	-	404,885	253,589	140,980	45,646	90,263	5,072	-	10,316
SECRETARIA DE SECRETARIO	UTASC02	2	-	257,909	160,558	90,775	28,900	58,664	3,211	-	6,577
ANALISTA ADMINISTRATIVO	UTAAA01	11	-	1,352,442	836,319	481,603	150,537	314,339	16,726	-	34,520
SECRETARIA DE DIRECTOR DE ÁREA	UTASC03	10	-	1,229,492	760,290	437,821	136,852	285,763	15,206	-	31,382
ENFERMERA	UTEEN01	1	-	122,949	76,029	43,782	13,685	28,576	1,521	-	3,138
TÉCNICO ESPECIALIZADO EN ELECTRÓNICA	UTETE01	1	-	122,949	76,029	43,782	13,685	28,576	1,521	-	3,138
TÉCNICO ESPECIALIZADO EN MANTENIMIENTO	UTSTM01	2	-	245,898	152,058	87,564	27,370	57,153	3,041	-	6,276
CHOFER DE RECTOR	UTSCH01	1	-	117,735	72,339	42,388	13,021	27,920	1,447	-	3,008
SECRETARIA DE SUBDIRECTOR DE ÁREA	UTASC04	2	-	234,924	144,292	84,630	25,972	55,772	2,886	-	6,002
SECRETARIA DE JEFE DE DEPARTAMENTO	UTASC05	7	-	796,326	486,688	289,280	87,604	191,942	9,734	-	20,359
JEFE DE SERVICIOS DE MANTENIMIENTO	UTSJM01	2	-	221,319	134,664	80,993	24,240	54,060	2,693	-	5,662
CHOFER ADMINISTRATIVO	UTSCH06	1	-	107,012	64,751	39,521	11,655	26,571	1,295	-	2,740
ASISTENTE DE SERVICIOS Y MANTENIMIENTO	UTSAM01	1	-	98,002	58,375	37,113	10,507	25,438	1,167	-	2,514

Nota: La suma de los parciales puede no coincidir con el total, debido al redondeo.



INSTITUTO TECNOLÓGICO SUPERIOR DE HUAUCHINANGO

Información Financiera Detallada | Gasto Programable





CLASIFICACIÓN ECONÓMICA POR CAPÍTULO Y TIPO DE GASTO

EDUCACIÓN - INSTITUTO TECNOLÓGICO SUPERIOR DE HUAUCHINANGO

(PESOS)

Capítulo	Total	Gasto Corriente	Gasto de Capital
TOTAL	32,431,905	32,431,905	-
SERVICIOS PERSONALES	22,593,356	22,593,356	-
MATERIALES Y SUMINISTROS	1,474,556	1,474,556	-
SERVICIOS GENERALES	7,202,966	7,202,966	-
TRANSFERENCIAS, ASIGNACIONES, SUBSIDIOS Y OTRAS AYUDAS	180,000	180,000	-
INVERSIONES FINANCIERAS Y OTRAS PROVISIONES	981,027	981,027	-



CLASIFICACIÓN ADMINISTRATIVA - PROGRAMÁTICA POR TIPO Y RUBRO DE GASTO
EDUCACIÓN - INSTITUTO TECNOLÓGICO SUPERIOR DE HUAUCHINANGO
(PESOS)

UR	PP	Gasto Total	Gasto Corriente					Gasto Capital				Pensiones y Jubilaciones
			Suma	Servicios Personales	Gasto de Operación	Trans. Asig. Sub. y Otras Ayudas	Otros Corrientes	Suma	Inversión Pública	Trans. Asig. Sub. y Otras Ayudas	Otros Inversión	
Total		32,431,905	32,431,905	22,593,356	8,677,522	180,000	981,027	-	-	-	-	-
INSTITUTO TECNOLÓGICO SUPERIOR DE HUAUCHINANGO		32,431,905	32,431,905	22,593,356	8,677,522	180,000	981,027	-	-	-	-	-
E028	EDUCACIÓN SUPERIOR EN INSTITUTOS TECNOLÓGICOS	32,431,905	32,431,905	22,593,356	8,677,522	180,000	981,027	-	-	-	-	-



CLASIFICACIÓN FUNCIONAL - PROGRAMÁTICA POR TIPO Y RUBRO DE GASTO

EDUCACIÓN - INSTITUTO TECNOLÓGICO SUPERIOR DE HUAUCHINANGO

(PESOS)

FI / FN / SF / PP / AI / UR	Gasto Total	Gasto Corriente					Gasto Capital				Pensiones y Jubilaciones
		Suma	Servicios Personales	Gasto de Operación	Trans. Asig. Sub. y Otras Ayudas	Otros Corrientes	Suma	Inversión Pública	Trans. Asig. Sub. y Otras Ayudas	Otros Inversión	
TOTAL	32,431,905	32,431,905	22,593,356	8,677,522	180,000	981,027	-	-	-	-	-
DESARROLLO SOCIAL	32,431,905	32,431,905	22,593,356	8,677,522	180,000	981,027	-	-	-	-	-
EDUCACIÓN	32,431,905	32,431,905	22,593,356	8,677,522	180,000	981,027	-	-	-	-	-
EDUCACIÓN SUPERIOR	32,431,905	32,431,905	22,593,356	8,677,522	180,000	981,027	-	-	-	-	-
E028 EDUCACIÓN SUPERIOR EN INSTITUTOS TECNOLÓGICOS	32,431,905	32,431,905	22,593,356	8,677,522	180,000	981,027	-	-	-	-	-
EDUCACIÓN SUPERIOR TECNOLÓGICA DE CALIDAD	32,431,905	32,431,905	22,593,356	8,677,522	180,000	981,027	-	-	-	-	-
INSTITUTO TECNOLÓGICO SUPERIOR DE HUAUCHINANGO	32,431,905	32,431,905	22,593,356	8,677,522	180,000	981,027	-	-	-	-	-



CLASIFICACIÓN PROGRAMÁTICA - ADMINISTRATIVA POR TIPO Y RUBRO DE GASTO

EDUCACIÓN - INSTITUTO TECNOLÓGICO SUPERIOR DE HUAUCHINANGO

(PESOS)

Programas Presupuestarios por Tipología	Gasto Total	Gasto Corriente					Gasto Capital				Pensiones y Jubilaciones
		Suma	Servicios Personales	Gasto de Operación	Trans. Asig. Sub. y Otras Ayudas	Otros Corrientes	Suma	Inversión Pública	Trans. Asig. Sub. y Otras Ayudas	Otros Inversión	
TOTAL	32,431,905	32,431,905	22,593,356	8,677,522	180,000	981,027	-	-	-	-	-
PROGRAMAS	32,431,905	32,431,905	22,593,356	8,677,522	180,000	981,027	-	-	-	-	-
DESEMPEÑO DE LAS FUNCIONES	32,431,905	32,431,905	22,593,356	8,677,522	180,000	981,027	-	-	-	-	-
E PRESTACIÓN DE SERVICIOS PÚBLICOS	32,431,905	32,431,905	22,593,356	8,677,522	180,000	981,027	-	-	-	-	-
E028 EDUCACIÓN SUPERIOR EN INSTITUTOS TECNOLÓGICOS	32,431,905	32,431,905	22,593,356	8,677,522	180,000	981,027	-	-	-	-	-
DA1W INSTITUTO TECNOLÓGICO SUPERIOR DE HUAUCHINANGO	32,431,905	32,431,905	22,593,356	8,677,522	180,000	981,027	-	-	-	-	-



Ingresos	Importe	Egresos	Importe
TOTAL DE RECURSOS		TOTAL DE RECURSOS	
	33,292,905		33,292,905
DISPONIBILIDAD INICIAL	264,000	GASTO CORRIENTE	33,028,905
CORRIENTES Y DE CAPITAL	597,000	SERVICIOS PERSONALES	23,814,227
VENTA DE BIENES	-	DE OPERACIÓN	7,903,651
INTERNAS	-	SUBSIDIOS	-
EXTERNAS	-	OTRAS EROGACIONES	1,311,027
VENTA DE SERVICIOS	597,000	PENSIONES Y JUBILACIONES	-
INTERNAS	597,000	INVERSIÓN FÍSICA	-
EXTERNAS	-	BIENES MUEBLES E INMUEBLES	-
INGRESOS DIVERSOS	-	OBRA PÚBLICA	-
INGRESOS DE FIDEICOMISOS PÚBLICOS	-	SUBSIDIOS	-
PRODUCTOS FINANCIEROS	-	OTRAS EROGACIONES	-
OTROS	-	INVERSIÓN FINANCIERA	-
VENTA DE INVERSIONES	-	COSTO FINANCIERO	-
RECUPERACIÓN DE ACTIVOS FIJOS	-	INTERESES - COMISIONES Y GASTOS DE LA DEUDA	-
RECUPERACIÓN DE ACTIVOS FINANCIEROS	-	INTERNOS	-
INGRESOS POR OPERACIONES AJENAS	-	EXTERNOS	-
POR CUENTA DE TERCEROS	-	EGRESOS POR OPERACIONES AJENAS	-
POR EROGACIONES RECUPERABLES	-	POR CUENTA DE TERCEROS	-
SUBSIDIOS Y APOYOS FISCALES	32,431,905	POR EROGACIONES RECUPERABLES	-
SUBSIDIOS	-	SUMA DE EGRESOS DEL AÑO	33,028,905
CORRIENTES	-	ENTEROS A LA SECRETARÍA DE PLANEACIÓN Y FINANZAS	-
DE CAPITAL	-	ORDINARIOS	-
APOYOS FISCALES	32,431,905	EXTRAORDINARIOS	-
CORRIENTES	32,431,905	DISPONIBILIDAD FINAL	264,000
SERVICIOS PERSONALES	23,716,227		
OTROS	8,715,678		
INVERSIÓN FÍSICA	-		
PENSIONES Y JUBILACIONES	-		
INTERESES - COMISIONES Y GASTOS DE LA DEUDA	-		
INVERSIÓN FINANCIERA	-		
AMORTIZACIÓN DE PASIVOS	-		
SUMA DE INGRESOS DEL AÑO	33,028,905		
ENDEUDAMIENTO O DESENDERUDAMIENTO NETO	-		
FINANCIAMIENTO	-		
INTERNO	-		
EXTERNO	-		
AMORTIZACIÓN DE PASIVOS	-		
INTERNO	-		
EXTERNO	-		



ANALÍTICO DE PLAZAS Y REMUNERACIONES

EDUCACIÓN - INSTITUTO TECNOLÓGICO SUPERIOR DE HUAUCHINANGO

(PESOS)

Descripción	Análítico de Plazas				Percepciones Brutas						ISN
	Categoría	Plazas	Horas	Total A=(B+C*H)	Sueldos y Salarios B	Total C=(D+E+F+G)	Seguridad Social D	Medidas de Protección al Salario E	Fondo de Ahorro para el Retiro F	Condiciones de Trabajo, Contratos Colectivos y otras Remuneraciones G	
TOTAL		158		46,309,587	28,090,756	17,095,960	7,203,562	7,369,094	554,120	1,969,183	1,122,871
DIRECTOR GENERAL	ITS0001	1	-	858,337	548,857	288,895	140,748	96,238	10,827	41,082	20,585
DIRECTOR DE ÁREA	ITS0009	2	-	1,464,767	948,338	481,393	243,191	166,284	18,707	53,211	35,035
SUBDIRECTOR	ITS0002	5	-	3,310,101	2,121,856	1,108,902	544,126	372,052	41,856	150,867	79,343
JEFE DE DIVISIÓN	ITS0003	6	-	3,441,571	2,200,686	1,158,347	564,342	385,875	43,411	164,720	82,538
JEFE DE DEPARTAMENTO	ITS0004	12	-	4,864,821	3,120,400	1,627,827	800,192	547,140	61,553	218,941	116,594
INGENIERO EN SISTEMAS	CF12027	2	-	440,616	259,927	169,946	66,655	78,708	5,127	19,455	10,743
TÉCNICO ESPECIALIZADO	CF33116	3	-	601,032	353,045	233,321	90,535	111,602	6,964	24,220	14,666
COORDINADOR DE PROMOCIONES	A06009	1	-	190,011	111,972	73,405	28,714	36,199	2,209	6,283	4,634
ANALISTA ESPECIALIZADO	P01002	2	-	382,182	223,944	148,908	57,428	72,399	4,418	14,664	9,330
MÉDICO GENERAL	P13006	2	-	380,021	223,944	146,810	57,428	72,399	4,418	12,565	9,267
PSICÓLOGO	P16004	1	-	190,011	111,972	73,405	28,714	36,199	2,209	6,283	4,634
PROGRAMADOR	T06018	1	-	183,718	106,566	72,658	27,328	35,252	2,102	7,976	4,494
SECRETARIA DE DIRECTOR GENERAL	CF53455	1	-	181,661	106,566	70,661	27,328	35,252	2,102	5,979	4,434
SECRETARIA DE DIRECTOR DE ÁREA	CF34006	1	-	175,755	101,475	69,978	26,022	34,359	2,002	7,595	4,303
ANALISTA TÉCNICO	P01001	3	-	502,808	289,977	200,518	74,361	100,543	5,720	19,893	12,312
SECRETARIA DE SUBDIRECTOR DE PLANTEL	CF34280	4	-	612,570	350,222	247,324	89,810	127,673	6,908	22,932	15,025
CAPTURISTA	T06027	4	-	587,644	333,149	240,059	85,432	124,679	6,572	23,375	14,436
CHOFER DE DIRECTOR	CF53453	2	-	294,626	166,575	120,810	42,716	62,340	3,286	12,468	7,241
LABORATORISTA	T16005	6	-	840,214	475,718	343,850	121,993	182,810	9,384	29,664	20,646
SECRETARIA DE JEFE DE DEPARTAMENTO	CF34004	5	-	671,638	377,717	277,397	96,861	149,060	7,451	24,025	16,524
BIBLIOTECARIO	T05003	1	-	128,278	72,004	53,117	18,465	29,191	1,420	4,040	3,157
TÉCNICO EN MANTENIMIENTO	S08011	2	-	259,335	144,008	108,932	36,929	58,383	2,841	10,779	6,395
ALMACENISTA	A03004	1	-	123,363	68,822	51,501	17,649	28,634	1,358	3,862	3,040
INTENDENTE	S06002	3	-	372,747	206,467	157,084	52,946	85,901	4,073	14,164	9,196
VIGILANTE	S14001	3	-	348,316	191,572	148,140	49,126	83,289	3,779	11,946	8,604
PROFESOR TITULAR "A"	E13013	4	-	1,875,675	1,133,176	696,982	290,591	304,530	22,353	79,509	45,516
PROFESORA ASOCIADA "A"	E13010	6	-	1,977,103	1,170,297	758,634	300,110	347,842	23,085	87,596	48,172
PROFESOR ASOCIADO "B"	E13011	6	-	2,205,294	1,312,322	839,297	336,530	378,653	25,887	98,226	53,676
PROFESOR ASOCIADO "C"	E13012	3	-	1,223,922	735,169	459,018	188,526	205,556	14,502	50,435	29,735
PROFESORA ASIGNATURA A	E13001	11	235	1,956,584	1,163,107	745,845	298,266	345,647	22,944	78,989	47,632
PROFESORA ASIGNATURA B	E13002	53	1,640	15,481,145	9,254,340	5,850,337	2,373,172	2,639,154	182,552	655,460	376,469
JEFE DE OFICINA	A01001	1	-	183,718	106,566	72,658	27,328	35,252	2,102	7,976	4,494

Nota: La suma de los parciales puede no coincidir con el total, debido al redondeo.

* El cálculo considera la totalidad de los recursos convenidos entre el Gobierno Federal y Estatal.



INSTITUTO TECNOLÓGICO SUPERIOR DE LIBRES

Información Financiera Detallada | Gasto Programable





CLASIFICACIÓN ECONÓMICA POR CAPÍTULO Y TIPO DE GASTO

EDUCACIÓN - INSTITUTO TECNOLÓGICO SUPERIOR DE LIBRES

(PESOS)

Capítulo	Total	Gasto Corriente	Gasto de Capital
TOTAL	28,354,917	28,354,917	-
SERVICIOS PERSONALES	20,789,927	20,789,927	-
MATERIALES Y SUMINISTROS	1,810,553	1,810,553	-
SERVICIOS GENERALES	5,056,727	5,056,727	-
TRANSFERENCIAS, ASIGNACIONES, SUBSIDIOS Y OTRAS AYUDAS	554,361	554,361	-
INVERSIONES FINANCIERAS Y OTRAS PROVISIONES	143,349	143,349	-



CLASIFICACIÓN ADMINISTRATIVA - PROGRAMÁTICA POR TIPO Y RUBRO DE GASTO
EDUCACIÓN - INSTITUTO TECNOLÓGICO SUPERIOR DE LIBRES
(PESOS)

UR	PP	Gasto Total	Gasto Corriente					Gasto Capital				Pensiones y Jubilaciones
			Suma	Servicios Personales	Gasto de Operación	Trans. Asig. Sub. y Otras Ayudas	Otros Corrientes	Suma	Inversión Pública	Trans. Asig. Sub. y Otras Ayudas	Otros Inversión	
Total		28,354,917	28,354,917	20,789,927	6,867,280	554,361	143,349	-	-	-	-	-
INSTITUTO TECNOLÓGICO SUPERIOR DE LIBRES		28,354,917	28,354,917	20,789,927	6,867,280	554,361	143,349	-	-	-	-	-
E028	EDUCACIÓN SUPERIOR EN INSTITUTOS TECNOLÓGICOS	28,354,917	28,354,917	20,789,927	6,867,280	554,361	143,349	-	-	-	-	-



CLASIFICACIÓN FUNCIONAL - PROGRAMÁTICA POR TIPO Y RUBRO DE GASTO

EDUCACIÓN - INSTITUTO TECNOLÓGICO SUPERIOR DE LIBRES

(PESOS)

FI / FN / SF / PP / AI / UR	Gasto Total	Gasto Corriente					Gasto Capital				Pensiones y Jubilaciones
		Suma	Servicios Personales	Gasto de Operación	Trans. Asig. Sub. y Otras Ayudas	Otros Corrientes	Suma	Inversión Pública	Trans. Asig. Sub. y Otras Ayudas	Otros Inversión	
TOTAL	28,354,917	28,354,917	20,789,927	6,867,280	554,361	143,349	-	-	-	-	-
DESARROLLO SOCIAL	28,354,917	28,354,917	20,789,927	6,867,280	554,361	143,349	-	-	-	-	-
EDUCACIÓN	28,354,917	28,354,917	20,789,927	6,867,280	554,361	143,349	-	-	-	-	-
EDUCACIÓN SUPERIOR	28,354,917	28,354,917	20,789,927	6,867,280	554,361	143,349	-	-	-	-	-
E028 EDUCACIÓN SUPERIOR EN INSTITUTOS TECNOLÓGICOS	28,354,917	28,354,917	20,789,927	6,867,280	554,361	143,349	-	-	-	-	-
EDUCACIÓN SUPERIOR TECNOLÓGICA DE CALIDAD	28,354,917	28,354,917	20,789,927	6,867,280	554,361	143,349	-	-	-	-	-
INSTITUTO TECNOLÓGICO SUPERIOR DE LIBRES	28,354,917	28,354,917	20,789,927	6,867,280	554,361	143,349	-	-	-	-	-



CLASIFICACIÓN PROGRAMÁTICA - ADMINISTRATIVA POR TIPO Y RUBRO DE GASTO
EDUCACIÓN - INSTITUTO TECNOLÓGICO SUPERIOR DE LIBRES
(PESOS)

Programas Presupuestarios por Tipología	Gasto Total	Gasto Corriente					Gasto Capital				Pensiones y Jubilaciones
		Suma	Servicios Personales	Gasto de Operación	Trans. Asig. Sub. y Otras Ayudas	Otros Corrientes	Suma	Inversión Pública	Trans. Asig. Sub. y Otras Ayudas	Otros Inversión	
TOTAL	28,354,917	28,354,917	20,789,927	6,867,280	554,361	143,349	-	-	-	-	-
PROGRAMAS	28,354,917	28,354,917	20,789,927	6,867,280	554,361	143,349	-	-	-	-	-
DESEMPEÑO DE LAS FUNCIONES	28,354,917	28,354,917	20,789,927	6,867,280	554,361	143,349	-	-	-	-	-
E PRESTACIÓN DE SERVICIOS PÚBLICOS	28,354,917	28,354,917	20,789,927	6,867,280	554,361	143,349	-	-	-	-	-
E028 EDUCACIÓN SUPERIOR EN INSTITUTOS TECNOLÓGICOS	28,354,917	28,354,917	20,789,927	6,867,280	554,361	143,349	-	-	-	-	-
DA1X INSTITUTO TECNOLÓGICO SUPERIOR DE LIBRES	28,354,917	28,354,917	20,789,927	6,867,280	554,361	143,349	-	-	-	-	-




Ingresos	Importe	Egresos	Importe
TOTAL DE RECURSOS		TOTAL DE RECURSOS	
	28,366,617		28,366,617
DISPONIBILIDAD INICIAL	300	GASTO CORRIENTE	28,366,317
CORRIENTES Y DE CAPITAL	11,400	SERVICIOS PERSONALES	21,823,065
VENTA DE BIENES	-	DE OPERACIÓN	5,845,542
INTERNAS	-	SUBSIDIOS	-
EXTERNAS	-	OTRAS EROGACIONES	697,710
VENTA DE SERVICIOS	11,400	PENSIONES Y JUBILACIONES	-
INTERNAS	11,400	INVERSIÓN FÍSICA	-
EXTERNAS	-	BIENES MUEBLES E INMUEBLES	-
INGRESOS DIVERSOS	-	OBRA PÚBLICA	-
INGRESOS DE FIDEICOMISOS PÚBLICOS	-	SUBSIDIOS	-
PRODUCTOS FINANCIEROS	-	OTRAS EROGACIONES	-
OTROS	-	INVERSIÓN FINANCIERA	-
VENTA DE INVERSIONES	-	COSTO FINANCIERO	-
RECUPERACIÓN DE ACTIVOS FIJOS	-	INTERESES - COMISIONES Y GASTOS DE LA DEUDA	-
RECUPERACIÓN DE ACTIVOS FINANCIEROS	-	INTERNOS	-
INGRESOS POR OPERACIONES AJENAS	-	EXTERNOS	-
POR CUENTA DE TERCEROS	-	EGRESOS POR OPERACIONES AJENAS	-
POR EROGACIONES RECUPERABLES	-	POR CUENTA DE TERCEROS	-
SUBSIDIOS Y APOYOS FISCALES	28,354,917	POR EROGACIONES RECUPERABLES	-
SUBSIDIOS	-	SUMA DE EGRESOS DEL AÑO	28,366,317
CORRIENTES	-	ENTEROS A LA SECRETARÍA DE PLANEACIÓN Y FINANZAS	-
DE CAPITAL	-	ORDINARIOS	-
APOYOS FISCALES	28,354,917	EXTRAORDINARIOS	-
CORRIENTES	28,354,917	DISPONIBILIDAD FINAL	300
SERVICIOS PERSONALES	21,823,065		
OTROS	6,531,852		
INVERSIÓN FÍSICA	-		
PENSIONES Y JUBILACIONES	-		
INTERESES - COMISIONES Y GASTOS DE LA DEUDA	-		
INVERSIÓN FINANCIERA	-		
AMORTIZACIÓN DE PASIVOS	-		
SUMA DE INGRESOS DEL AÑO	28,366,317		
ENDEUDAMIENTO O DESENUDAMIENTO NETO	-		
FINANCIAMIENTO	-		
INTERNO	-		
EXTERNO	-		
AMORTIZACIÓN DE PASIVOS	-		
INTERNO	-		
EXTERNO	-		



Descripción	Análítico de Plazas				Percepciones Brutas						ISN
	Categoría	Plazas	Horas	Total A=(B+C+H)	Sueldos y Salarios B	Total C=(D+E+F+G)	Seguridad Social D	Medidas de Protección al Salario E	Fondo de Ahorro para el Retiro F	Condiciones de Trabajo, Contratos Colectivos y otras Remuneraciones G	
TOTAL		155		42,612,995	25,860,958	15,718,898	6,631,756	6,813,143	510,135	1,763,864	1,033,139
DIRECTOR GENERAL	ITS0001	1	-	858,337	548,857	288,895	140,748	96,238	10,827	41,082	20,585
DIRECTOR DE ÁREA	ITS0009	2	-	1,473,919	948,338	490,279	243,191	166,284	18,707	62,097	35,302
SUBDIRECTOR	ITS0002	5	-	3,301,910	2,121,856	1,100,949	544,126	372,052	41,856	142,915	79,105
JEFE DE DIVISIÓN	ITS0003	7	-	4,008,087	2,567,467	1,344,532	658,398	450,187	50,646	185,300	96,089
JEFE DE DEPARTAMENTO	ITS0004	12	-	4,864,821	3,120,400	1,627,827	800,192	547,140	61,553	218,941	116,594
INGENIERO EN SISTEMAS	CF12027	2	-	438,107	259,927	167,511	66,655	78,708	5,127	17,020	10,670
TÉCNICO ESPECIALIZADO	CF33116	3	-	598,761	353,045	231,115	90,535	111,602	6,964	22,015	14,600
COORDINADOR DE PROMOCIONES	A06009	1	-	192,172	111,972	75,503	28,714	36,199	2,209	8,381	4,697
ANALISTA ESPECIALIZADO	P01002	2	-	382,182	223,944	148,908	57,428	72,399	4,418	14,664	9,330
MÉDICO GENERAL	P13006	2	-	382,182	223,944	148,908	57,428	72,399	4,418	14,664	9,330
PSICÓLOGO	T60004	2	-	380,021	223,944	146,810	57,428	72,399	4,418	12,565	9,267
PROGRAMADOR	T06018	2	-	365,379	213,133	143,319	54,656	70,503	4,204	13,956	8,928
SECRETARIA DE DIRECTOR GENERAL	CF53455	1	-	183,718	106,566	72,658	27,328	35,252	2,102	7,976	4,494
SECRETARIA DE DIRECTOR DE ÁREA	CF34006	1	-	175,755	101,475	69,978	26,022	34,359	2,002	7,595	4,303
ANALISTA TÉCNICO	P01001	3	-	502,808	289,977	200,518	74,361	100,543	5,720	19,893	12,312
SECRETARIA DE SUBDIRECTOR DE PLANTEL	CF34280	2	-	306,285	175,111	123,662	44,905	63,836	3,454	11,466	7,512
CAPTURISTA	T06027	6	-	877,448	499,724	356,186	128,149	187,019	9,858	31,161	21,537
CHOFER DE DIRECTOR	CF53453	1	-	147,313	83,287	60,405	21,358	31,170	1,643	6,234	3,621
LABORATORISTA	T16005	7	-	978,209	555,004	399,178	142,325	213,278	10,948	32,627	24,027
SECRETARIA DE JEFE DE DEPARTAMENTO	CF34004	5	-	674,554	377,717	280,228	96,861	149,060	7,451	26,857	16,609
BIBLIOTECARIO	T05003	1	-	128,278	72,004	53,117	18,465	29,191	1,420	4,040	3,157
TÉCNICO EN MANTENIMIENTO	S08011	2	-	257,945	144,008	107,582	36,929	58,383	2,841	9,430	6,355
OFICIAL MANTENIMIENTO	S07009	2	-	248,055	137,645	104,293	35,298	57,267	2,715	9,013	6,118
ALMACENISTA	A03004	1	-	123,363	68,822	51,501	17,649	28,634	1,358	3,862	3,040
AUXILIAR ADMINISTRATIVO	A01024	1	-	123,363	68,822	51,501	17,649	28,634	1,358	3,862	3,040
INTENDENTE	S06002	5	-	618,146	344,112	258,797	88,244	143,168	6,788	20,598	15,236
CHOFER	S13008	2	-	246,727	137,645	103,003	35,298	57,267	2,715	7,723	6,079
VIGILANTE	S14001	6	-	700,653	383,143	300,185	98,253	166,577	7,558	27,796	17,325
PROFESOR TITULAR "A"	E13013	2	-	940,572	566,588	351,146	145,295	152,265	11,177	42,409	22,838
PROFESORA ASOCIADA "A"	E13010	9	-	2,950,594	1,755,445	1,123,330	450,165	521,764	34,628	116,774	71,819
PROFESOR ASOCIADO "B"	E13011	3	-	1,102,647	656,161	419,648	168,265	189,327	12,943	49,113	26,838
PROFESOR ASOCIADO "C"	E13012	3	-	1,228,652	735,169	463,611	188,526	205,556	14,502	55,027	29,873
PROFESORA ASIGNATURA A	E13001	15	300	2,487,360	1,484,817	942,039	380,765	441,252	29,290	90,733	60,504
PROFESORA ASIGNATURA B	E13002	35	1,080	10,183,007	6,094,321	3,841,114	1,562,821	1,737,979	120,217	420,098	247,572
JEFE DE OFICINA	A01001	1	-	181,661	106,566	70,661	27,328	35,252	2,102	5,979	4,434

Nota: La suma de los parciales puede no coincidir con el total, debido al redondeo.

* El cálculo considera la totalidad de los recursos convenidos entre el Gobierno Federal y Estatal.



INSTITUTO TECNOLÓGICO SUPERIOR DE TEPEACA

Información Financiera Detallada | Gasto Programable





CLASIFICACIÓN ECONÓMICA POR CAPÍTULO Y TIPO DE GASTO

EDUCACIÓN - INSTITUTO TECNOLÓGICO SUPERIOR DE TEPEACA

(PESOS)

Capítulo	Total	Gasto Corriente	Gasto de Capital
TOTAL	25,638,053	25,184,316	453,737
SERVICIOS PERSONALES	19,799,286	19,799,286	-
MATERIALES Y SUMINISTROS	804,079	804,079	-
SERVICIOS GENERALES	3,109,918	3,109,918	-
BIENES MUEBLES, INMUEBLES E INTANGIBLES	453,737	-	453,737
INVERSIONES FINANCIERAS Y OTRAS PROVISIONES	1,471,033	1,471,033	-



CLASIFICACIÓN ADMINISTRATIVA - PROGRAMÁTICA POR TIPO Y RUBRO DE GASTO
EDUCACIÓN - INSTITUTO TECNOLÓGICO SUPERIOR DE TEPEACA
(PESOS)

UR	PP	Gasto Total	Gasto Corriente					Gasto Capital				Pensiones y Jubilaciones
			Suma	Servicios Personales	Gasto de Operación	Trans. Asig. Sub. y Otras Ayudas	Otros Corrientes	Suma	Inversión Pública	Trans. Asig. Sub. y Otras Ayudas	Otros Inversión	
Total		25,638,053	25,184,316	19,799,286	3,913,997	-	1,471,033	453,737	-	-	453,737	-
INSTITUTO TECNOLÓGICO SUPERIOR DE TEPEACA		25,638,053	25,184,316	19,799,286	3,913,997	-	1,471,033	453,737	-	-	453,737	-
E028	EDUCACIÓN SUPERIOR EN INSTITUTOS TECNOLÓGICOS	25,638,053	25,184,316	19,799,286	3,913,997	-	1,471,033	453,737	-	-	453,737	-



CLASIFICACIÓN FUNCIONAL - PROGRAMÁTICA POR TIPO Y RUBRO DE GASTO

EDUCACIÓN - INSTITUTO TECNOLÓGICO SUPERIOR DE TEPEACA

(PESOS)

FI / FN / SF / PP / AI / UR	Gasto Total	Gasto Corriente					Gasto Capital				Pensiones y Jubilaciones
		Suma	Servicios Personales	Gasto de Operación	Trans. Asig. Sub. y Otras Ayudas	Otros Corrientes	Suma	Inversión Pública	Trans. Asig. Sub. y Otras Ayudas	Otros Inversión	
TOTAL	25,638,053	25,184,316	19,799,286	3,913,997	-	1,471,033	453,737	-	-	453,737	-
DESARROLLO SOCIAL	25,638,053	25,184,316	19,799,286	3,913,997	-	1,471,033	453,737	-	-	453,737	-
EDUCACIÓN	25,638,053	25,184,316	19,799,286	3,913,997	-	1,471,033	453,737	-	-	453,737	-
EDUCACIÓN SUPERIOR	25,638,053	25,184,316	19,799,286	3,913,997	-	1,471,033	453,737	-	-	453,737	-
E028 EDUCACIÓN SUPERIOR EN INSTITUTOS TECNOLÓGICOS	25,638,053	25,184,316	19,799,286	3,913,997	-	1,471,033	453,737	-	-	453,737	-
EDUCACIÓN SUPERIOR TECNOLÓGICA DE CALIDAD	25,638,053	25,184,316	19,799,286	3,913,997	-	1,471,033	453,737	-	-	453,737	-
INSTITUTO TECNOLÓGICO SUPERIOR DE TEPEACA	25,638,053	25,184,316	19,799,286	3,913,997	-	1,471,033	453,737	-	-	453,737	-



CLASIFICACIÓN PROGRAMÁTICA - ADMINISTRATIVA POR TIPO Y RUBRO DE GASTO

EDUCACIÓN - INSTITUTO TECNOLÓGICO SUPERIOR DE TEPEACA

(PESOS)

Programas Presupuestarios por Tipología	Gasto Total	Gasto Corriente					Gasto Capital				Pensiones y Jubilaciones
		Suma	Servicios Personales	Gasto de Operación	Trans. Asig. Sub. y Otras Ayudas	Otros Corrientes	Suma	Inversión Pública	Trans. Asig. Sub. y Otras Ayudas	Otros Inversión	
TOTAL	25,638,053	25,184,316	19,799,286	3,913,997	-	1,471,033	453,737	-	-	453,737	-
PROGRAMAS	25,638,053	25,184,316	19,799,286	3,913,997	-	1,471,033	453,737	-	-	453,737	-
DESEMPEÑO DE LAS FUNCIONES	25,638,053	25,184,316	19,799,286	3,913,997	-	1,471,033	453,737	-	-	453,737	-
E PRESTACIÓN DE SERVICIOS PÚBLICOS	25,638,053	25,184,316	19,799,286	3,913,997	-	1,471,033	453,737	-	-	453,737	-
E028 EDUCACIÓN SUPERIOR EN INSTITUTOS TECNOLÓGICOS	25,638,053	25,184,316	19,799,286	3,913,997	-	1,471,033	453,737	-	-	453,737	-
DA1Y INSTITUTO TECNOLÓGICO SUPERIOR DE TEPEACA	25,638,053	25,184,316	19,799,286	3,913,997	-	1,471,033	453,737	-	-	453,737	-



Ingresos	Importe	Egresos	Importe
TOTAL DE RECURSOS		TOTAL DE RECURSOS	
	27,007,750		27,007,750
DISPONIBILIDAD INICIAL	520,000	GASTO CORRIENTE	25,804,316
CORRIENTES Y DE CAPITAL	849,697	SERVICIOS PERSONALES	20,784,254
VENTA DE BIENES	-	DE OPERACIÓN	3,549,029
INTERNAS	-	SUBSIDIOS	-
EXTERNAS	-	OTRAS EROGACIONES	1,471,033
VENTA DE SERVICIOS	849,697	PENSIONES Y JUBILACIONES	-
INTERNAS	849,697	INVERSIÓN FÍSICA	683,434
EXTERNAS	-	BIENES MUEBLES E INMUEBLES	683,434
INGRESOS DIVERSOS	-	OBRA PÚBLICA	-
INGRESOS DE FIDEICOMISOS PÚBLICOS	-	SUBSIDIOS	-
PRODUCTOS FINANCIEROS	-	OTRAS EROGACIONES	-
OTROS	-	INVERSIÓN FINANCIERA	-
VENTA DE INVERSIONES	-	COSTO FINANCIERO	-
RECUPERACIÓN DE ACTIVOS FIJOS	-	INTERESES - COMISIONES Y GASTOS DE LA DEUDA	-
RECUPERACIÓN DE ACTIVOS FINANCIEROS	-	INTERNOS	-
INGRESOS POR OPERACIONES AJENAS	-	EXTERNOS	-
POR CUENTA DE TERCEROS	-	EGRESOS POR OPERACIONES AJENAS	-
POR EROGACIONES RECUPERABLES	-	POR CUENTA DE TERCEROS	-
SUBSIDIOS Y APOYOS FISCALES	25,638,053	POR EROGACIONES RECUPERABLES	-
SUBSIDIOS	-	SUMA DE EGRESOS DEL AÑO	26,487,750
CORRIENTES	-	ENTEROS A LA SECRETARÍA DE PLANEACIÓN Y FINANZAS	-
DE CAPITAL	-	ORDINARIOS	-
APOYOS FISCALES	25,638,053	EXTRAORDINARIOS	-
CORRIENTES	25,184,316	DISPONIBILIDAD FINAL	520,000
SERVICIOS PERSONALES	20,784,254		
OTROS	4,400,062		
INVERSIÓN FÍSICA	453,737		
PENSIONES Y JUBILACIONES	-		
INTERESES - COMISIONES Y GASTOS DE LA DEUDA	-		
INVERSIÓN FINANCIERA	-		
AMORTIZACIÓN DE PASIVOS	-		
SUMA DE INGRESOS DEL AÑO	26,487,750		
ENDEUDAMIENTO O DESENDERUDAMIENTO NETO	-		
FINANCIAMIENTO	-		
INTERNO	-		
EXTERNO	-		
AMORTIZACIÓN DE PASIVOS	-		
INTERNO	-		
EXTERNO	-		



ANALÍTICO DE PLAZAS Y REMUNERACIONES

EDUCACIÓN - INSTITUTO TECNOLÓGICO SUPERIOR DE TEPEACA

(PESOS)

Descripción	Análítico de Plazas				Percepciones Brutas						ISN
	Categoría	Plazas	Horas	Total A=(B+C*H)	Sueldos y Salarios B	Total C=(D+E+F+G)	Seguridad Social D	Medidas de Protección al Salario E	Fondo de Ahorro para el Retiro F	Condiciones de Trabajo, Contratos Colectivos y otras Remuneraciones G	
TOTAL		157		40,583,545	24,500,892	15,097,684	6,282,982	6,406,041	483,306	1,925,354	984,969
DIRECTOR GENERAL	ITS0001	1	-	861,125	548,857	291,602	140,748	96,238	10,827	43,788	20,667
DIRECTOR DE ÁREA	ITS0009	2	-	1,487,889	948,338	503,842	243,191	166,284	18,707	75,659	35,708
SUBDIRECTOR	ITS0002	5	-	3,329,070	2,121,856	1,127,319	544,126	372,052	41,856	169,284	79,896
JEFE DE DIVISIÓN	ITS0003	6	-	3,452,750	2,200,686	1,169,200	564,342	385,875	43,411	175,573	82,864
JEFE DE DEPARTAMENTO	ITS0004	12	-	4,895,728	3,120,400	1,657,833	800,192	547,140	61,553	248,948	117,495
INGENIERO EN SISTEMAS	CF12027	2	-	441,936	259,927	171,228	66,655	78,708	5,127	20,737	10,781
TÉCNICO ESPECIALIZADO	CF33116	2	-	403,398	235,364	158,178	60,356	74,401	4,643	18,778	9,856
ANALISTA ESPECIALIZADO	PO1002	2	-	385,481	223,944	152,111	57,428	72,399	4,418	17,867	9,426
MÉDICO GENERAL	PI3006	1	-	192,741	111,972	76,056	28,714	36,199	2,209	8,933	4,713
PSICÓLOGO	PI6004	1	-	192,741	111,972	76,056	28,714	36,199	2,209	8,933	4,713
PROGRAMADOR	TO6018	2	-	368,519	213,133	146,367	54,656	70,503	4,204	17,004	9,019
SECRETARIA DE DIRECTOR GENERAL	CF53455	1	-	184,259	106,566	73,183	27,328	35,252	2,102	8,502	4,510
ANALISTA TÉCNICO	PO1001	4	-	674,862	386,636	271,680	99,149	134,058	7,627	30,846	16,546
SECRETARIA DE SUBDIRECTOR DE PLANTEL	CF34280	2	-	308,865	175,111	126,166	44,905	63,836	3,454	13,970	7,588
CAPTURISTA	TO6027	4	-	590,944	333,149	243,262	85,432	124,679	6,572	26,579	14,532
CHOFER DE DIRECTOR	CF53453	1	-	147,736	83,287	60,816	21,358	31,170	1,643	6,645	3,633
LABORATORISTA	TI6005	4	-	563,902	317,145	232,883	81,328	121,873	6,256	23,425	13,873
SECRETARIA DE JEFE DE DEPARTAMENTO	CF34004	5	-	677,931	377,717	283,507	96,861	149,060	7,451	30,135	16,707
BIBLIOTECARIO	TO5003	1	-	130,033	72,004	54,821	18,465	29,191	1,420	5,745	3,208
TÉCNICO EN MANTENIMIENTO	SO8011	4	-	520,133	288,016	219,284	73,859	116,766	5,681	22,978	12,833
ALMACENISTA	AO3004	1	-	125,041	68,822	53,131	17,649	28,634	1,358	5,491	3,088
INTENDENTE	SO6002	4	-	500,166	275,290	212,522	70,595	114,534	5,430	21,963	12,354
CHOFER	SI3008	2	-	250,083	137,645	106,261	35,298	57,267	2,715	10,981	6,177
VIGILANTE	SI4001	4	-	469,005	255,429	201,971	65,502	111,052	5,039	20,379	11,606
PROFESORA ASOCIADA "A"	E13010	9	-	2,955,548	1,755,445	1,128,139	450,165	521,764	34,628	121,583	71,964
PROFESOR ASOCIADO "B"	E13011	2	-	737,320	437,441	281,923	112,177	126,218	8,629	34,899	17,957
PROFESOR ASOCIADO "C"	E13012	1	-	404,821	245,056	149,945	62,842	68,519	4,834	13,750	9,820
PROFESORA ASIGNATURA A	E13001	20	495	4,151,267	2,449,948	1,600,115	628,262	728,066	48,328	195,459	101,204
PROFESORA ASIGNATURA B	E13002	49	1,120	10,627,473	6,320,037	4,048,734	1,620,703	1,802,349	124,669	501,013	258,702
JEFE DE OFICINA	AO1001	3	-	552,778	319,699	219,550	81,983	105,755	6,306	25,506	13,529

Nota: La suma de los parciales puede no coincidir con el total, debido al redondeo.

* El cálculo considera la totalidad de los recursos convenidos entre el Gobierno Federal y Estatal.



UNIVERSIDAD TECNOLÓGICA DE XICOTEPEC DE JUÁREZ

Información Financiera Detallada | Gasto Programable





CLASIFICACIÓN ECONÓMICA POR CAPÍTULO Y TIPO DE GASTO

EDUCACIÓN - UNIVERSIDAD TECNOLÓGICA DE XICOTEPEC DE JUÁREZ

(PESOS)

Capítulo	Total	Gasto Corriente	Gasto de Capital
TOTAL	90,405,506	90,405,506	-
SERVICIOS PERSONALES	70,844,961	70,844,961	-
MATERIALES Y SUMINISTROS	1,579,365	1,579,365	-
SERVICIOS GENERALES	13,415,398	13,415,398	-
TRANSFERENCIAS, ASIGNACIONES, SUBSIDIOS Y OTRAS AYUDAS	100,000	100,000	-
INVERSIONES FINANCIERAS Y OTRAS PROVISIONES	4,465,782	4,465,782	-



CLASIFICACIÓN ADMINISTRATIVA - PROGRAMÁTICA POR TIPO Y RUBRO DE GASTO
EDUCACIÓN - UNIVERSIDAD TECNOLÓGICA DE XICOTEPEC DE JUÁREZ
(PESOS)

UR	PP	Gasto Total	Gasto Corriente					Gasto Capital				Pensiones y Jubilaciones
			Suma	Servicios Personales	Gasto de Operación	Trans. Asig. Sub. y Otras Ayudas	Otros Corrientes	Suma	Inversión Pública	Trans. Asig. Sub. y Otras Ayudas	Otros Inversión	
Total		90,405,506	90,405,506	70,844,961	14,994,763	100,000	4,465,782	-	-	-	-	-
UNIVERSIDAD TECNOLÓGICA DE XICOTEPEC DE JUÁREZ		90,405,506	90,405,506	70,844,961	14,994,763	100,000	4,465,782	-	-	-	-	-
E030	EDUCACIÓN SUPERIOR EN UNIVERSIDADES TECNOLÓGICAS	90,405,506	90,405,506	70,844,961	14,994,763	100,000	4,465,782	-	-	-	-	-



CLASIFICACIÓN FUNCIONAL - PROGRAMÁTICA POR TIPO Y RUBRO DE GASTO

EDUCACIÓN - UNIVERSIDAD TECNOLÓGICA DE XICOTEPEC DE JUÁREZ

(PESOS)

FI / FN / SF / PP / AI / UR	Gasto Total	Gasto Corriente					Gasto Capital				Pensiones y Jubilaciones
		Suma	Servicios Personales	Gasto de Operación	Trans. Asig. Sub. y Otras Ayudas	Otros Corrientes	Suma	Inversión Pública	Trans. Asig. Sub. y Otras Ayudas	Otros Inversión	
TOTAL	90,405,506	90,405,506	70,844,961	14,994,763	100,000	4,465,782	-	-	-	-	-
DESARROLLO SOCIAL	90,405,506	90,405,506	70,844,961	14,994,763	100,000	4,465,782	-	-	-	-	-
EDUCACIÓN	90,405,506	90,405,506	70,844,961	14,994,763	100,000	4,465,782	-	-	-	-	-
EDUCACIÓN SUPERIOR	90,405,506	90,405,506	70,844,961	14,994,763	100,000	4,465,782	-	-	-	-	-
E030 EDUCACIÓN SUPERIOR EN UNIVERSIDADES TECNOLÓGICAS	90,405,506	90,405,506	70,844,961	14,994,763	100,000	4,465,782	-	-	-	-	-
EDUCACIÓN SUPERIOR TECNOLÓGICA DE CALIDAD	90,405,506	90,405,506	70,844,961	14,994,763	100,000	4,465,782	-	-	-	-	-
UNIVERSIDAD TECNOLÓGICA DE XICOTEPEC DE JUÁREZ	90,405,506	90,405,506	70,844,961	14,994,763	100,000	4,465,782	-	-	-	-	-



CLASIFICACIÓN PROGRAMÁTICA - ADMINISTRATIVA POR TIPO Y RUBRO DE GASTO

EDUCACIÓN - UNIVERSIDAD TECNOLÓGICA DE XICOTEPEC DE JUÁREZ

(PESOS)

Programas Presupuestarios por Tipología	Gasto Total	Gasto Corriente					Gasto Capital				Pensiones y Jubilaciones
		Suma	Servicios Personales	Gasto de Operación	Trans. Asig. Sub. y Otras Ayudas	Otros Corrientes	Suma	Inversión Pública	Trans. Asig. Sub. y Otras Ayudas	Otros Inversión	
TOTAL	90,405,506	90,405,506	70,844,961	14,994,763	100,000	4,465,782	-	-	-	-	-
PROGRAMAS	90,405,506	90,405,506	70,844,961	14,994,763	100,000	4,465,782	-	-	-	-	-
DESEMPEÑO DE LAS FUNCIONES	90,405,506	90,405,506	70,844,961	14,994,763	100,000	4,465,782	-	-	-	-	-
E PRESTACIÓN DE SERVICIOS PÚBLICOS	90,405,506	90,405,506	70,844,961	14,994,763	100,000	4,465,782	-	-	-	-	-
E030 EDUCACIÓN SUPERIOR EN UNIVERSIDADES TECNOLÓGICAS	90,405,506	90,405,506	70,844,961	14,994,763	100,000	4,465,782	-	-	-	-	-
DA2H UNIVERSIDAD TECNOLÓGICA DE XICOTEPEC DE JUÁREZ	90,405,506	90,405,506	70,844,961	14,994,763	100,000	4,465,782	-	-	-	-	-



Ingresos	Importe	Egresos	Importe
TOTAL DE RECURSOS		TOTAL DE RECURSOS	
	95,271,542		95,271,542
DISPONIBILIDAD INICIAL	3,199,636	GASTO CORRIENTE	91,821,847
CORRIENTES Y DE CAPITAL	1,666,400	SERVICIOS PERSONALES	72,679,301
VENTA DE BIENES	-	DE OPERACIÓN	14,490,964
INTERNAS	-	SUBSIDIOS	-
EXTERNAS	-	OTRAS EROGACIONES	4,651,582
VENTA DE SERVICIOS	1,666,400	PENSIONES Y JUBILACIONES	-
INTERNAS	1,666,400	INVERSIÓN FÍSICA	250,059
EXTERNAS	-	BIENES MUEBLES E INMUEBLES	250,059
INGRESOS DIVERSOS	-	OBRA PÚBLICA	-
INGRESOS DE FIDEICOMISOS PÚBLICOS	-	SUBSIDIOS	-
PRODUCTOS FINANCIEROS	-	OTRAS EROGACIONES	-
OTROS	-	INVERSIÓN FINANCIERA	-
VENTA DE INVERSIONES	-	COSTO FINANCIERO	-
RECUPERACIÓN DE ACTIVOS FIJOS	-	INTERESES - COMISIONES Y GASTOS DE LA DEUDA	-
RECUPERACIÓN DE ACTIVOS FINANCIEROS	-	INTERNOS	-
INGRESOS POR OPERACIONES AJENAS	-	EXTERNOS	-
POR CUENTA DE TERCEROS	-	EGRESOS POR OPERACIONES AJENAS	-
POR EROGACIONES RECUPERABLES	-	POR CUENTA DE TERCEROS	-
SUBSIDIOS Y APOYOS FISCALES	90,405,506	POR EROGACIONES RECUPERABLES	-
SUBSIDIOS	-	SUMA DE EGRESOS DEL AÑO	92,071,906
CORRIENTES	-	ENTEROS A LA SECRETARÍA DE PLANEACIÓN Y FINANZAS	-
DE CAPITAL	-	ORDINARIOS	-
APOYOS FISCALES	90,405,506	EXTRAORDINARIOS	-
CORRIENTES	90,405,506	DISPONIBILIDAD FINAL	3,199,636
SERVICIOS PERSONALES	72,679,301		
OTROS	17,726,205		
INVERSIÓN FÍSICA	-		
PENSIONES Y JUBILACIONES	-		
INTERESES - COMISIONES Y GASTOS DE LA DEUDA	-		
INVERSIÓN FINANCIERA	-		
AMORTIZACIÓN DE PASIVOS	-		
SUMA DE INGRESOS DEL AÑO	92,071,906		
ENDEUDAMIENTO O DESENUDAMIENTO NETO	-		
FINANCIAMIENTO	-		
INTERNO	-		
EXTERNO	-		
AMORTIZACIÓN DE PASIVOS	-		
INTERNO	-		
EXTERNO	-		



ANALÍTICO DE PLAZAS Y REMUNERACIONES

EDUCACIÓN - UNIVERSIDAD TECNOLÓGICA DE XICOTEPEC DE JUÁREZ

(PESOS)

Descripción	Análítico de Plazas				Percepciones Brutas						ISN
	Categoría	Plazas	Horas	Total A=(B+C+H)	Sueldos y Salarios B	Total C=(D+E+F+G)	Seguridad Social D	Medidas de Protección al Salario E	Fondo de Ahorro para el Retiro F	Condiciones de Trabajo, Contratos Colectivos y otras Remuneraciones G	
TOTAL		239		72,679,304	48,501,368	22,343,595	8,730,247	12,643,322	970,027	-	1,834,340
RECTOR	UTFR01	1	-	1,047,276	762,734	258,482	137,292	105,935	15,255	-	26,060
ABOGADA GENERAL	UTFAG01	1	-	785,561	572,126	193,887	102,983	79,462	11,443	-	19,548
DIRECTOR DE AREA	UTFDA01	8	-	6,284,491	4,577,011	1,551,098	823,862	635,696	91,540	-	156,381
JEFE DE DEPARTAMENTO	UTFJD01	15	-	6,072,871	4,422,888	1,498,868	796,120	614,290	88,458	-	151,115
PROFESOR ASOCIADO "C"	UTCPA03	78	-	26,652,992	17,532,076	8,446,744	3,155,774	4,940,329	350,641	-	674,172
PROFESOR DE ASIGNATURA "B"	UTCPS02	75	2,964	23,416,345	15,345,814	7,477,896	2,762,246	4,408,733	306,916	-	592,636
COORDINADOR	UTACR01	5	-	1,187,607	785,535	372,058	141,396	214,951	15,711	-	30,015
INVESTIGADOR ESPECIALIZADO	UTEIE01	1	-	237,521	157,107	74,412	28,279	42,990	3,142	-	6,003
INGENIERO EN SISTEMAS	UTEIS01	1	-	190,163	123,593	61,751	22,247	37,032	2,472	-	4,819
JEFE DE OFICINA	UTAJO01	10	-	1,543,152	982,254	521,674	176,806	325,223	19,645	-	39,224
SECRETARIA DE RECTOR	UTASC01	1	-	134,962	84,530	46,993	15,215	30,088	1,691	-	3,439
TÉCNICO BIBLIOTECARIO	UTETB01	2	-	269,924	169,060	93,987	30,431	60,175	3,381	-	6,877
TÉCNICO EN CONTABILIDAD	UTETC01	2	-	269,924	169,060	93,987	30,431	60,175	3,381	-	6,877
ANALISTA ADMINISTRATIVO	UTAAA01	8	-	983,594	608,232	350,257	109,482	228,610	12,165	-	25,105
SECRETARIA DE DIRECTOR DE ÁREA	UTASC03	9	-	1,106,543	684,261	394,039	123,167	257,186	13,685	-	28,243
ENFERMERA	UTEEN01	1	-	122,949	76,029	43,782	13,685	28,576	1,521	-	3,138
TÉCNICO ESPECIALIZADO EN MANTENIMIENTO	UTSTM01	1	-	122,949	76,029	43,782	13,685	28,576	1,521	-	3,138
CHOFER DE RECTOR	UTSCH01	1	-	117,735	72,339	42,388	13,021	27,920	1,447	-	3,008
SECRETARIA DE JEFE DE DEPARTAMENTO	UTASC05	15	-	1,706,413	1,042,902	619,885	187,722	411,305	20,858	-	43,626
JEFE DE SERVICIOS DE MANTENIMIENTO	UTSJM01	2	-	221,319	134,664	80,993	24,240	54,060	2,693	-	5,662
CHOFER ADMINISTRATIVO	UTSCH06	1	-	107,012	64,751	39,521	11,655	26,571	1,295	-	2,740
ASISTENTE DE SERVICIOS Y MANTENIMIENTO	UTSAM01	1	-	98,002	58,375	37,113	10,507	25,438	1,167	-	2,514

Nota: La suma de los parciales puede no coincidir con el total, debido al redondeo.



INSTITUTO TECNOLÓGICO SUPERIOR DE SAN MARTÍN TEXMELUCAN

Información Financiera Detallada | Gasto Programable





CLASIFICACIÓN ECONÓMICA POR CAPÍTULO Y TIPO DE GASTO

EDUCACIÓN - INSTITUTO TECNOLÓGICO SUPERIOR DE SAN MARTÍN TEXMELUCAN

(PESOS)

Capítulo	Total	Gasto Corriente	Gasto de Capital
TOTAL	30,504,092	30,504,092	-
SERVICIOS PERSONALES	21,953,658	21,953,658	-
MATERIALES Y SUMINISTROS	946,609	946,609	-
SERVICIOS GENERALES	5,920,883	5,920,883	-
INVERSIONES FINANCIERAS Y OTRAS PROVISIONES	1,682,942	1,682,942	-



CLASIFICACIÓN ADMINISTRATIVA - PROGRAMÁTICA POR TIPO Y RUBRO DE GASTO
EDUCACIÓN - INSTITUTO TECNOLÓGICO SUPERIOR DE SAN MARTÍN TEXMELUCAN
(PESOS)

UR	PP	Gasto Total	Gasto Corriente					Gasto Capital				Pensiones y Jubilaciones
			Suma	Servicios Personales	Gasto de Operación	Trans. Asig. Sub. y Otras Ayudas	Otros Corrientes	Suma	Inversión Pública	Trans. Asig. Sub. y Otras Ayudas	Otros Inversión	
Total		30,504,092	30,504,092	21,953,658	6,867,492	-	1,682,942	-	-	-	-	-
INSTITUTO TECNOLÓGICO SUPERIOR DE SAN MARTÍN TEXMELUCAN		30,504,092	30,504,092	21,953,658	6,867,492	-	1,682,942	-	-	-	-	-
E028	EDUCACIÓN SUPERIOR EN INSTITUTOS TECNOLÓGICOS	30,504,092	30,504,092	21,953,658	6,867,492	-	1,682,942	-	-	-	-	-



CLASIFICACIÓN FUNCIONAL - PROGRAMÁTICA POR TIPO Y RUBRO DE GASTO

EDUCACIÓN - INSTITUTO TECNOLÓGICO SUPERIOR DE SAN MARTÍN TEXMELUCAN

(PESOS)

FI / FN / SF / PP / AI / UR	Gasto Total	Gasto Corriente					Gasto Capital				Pensiones y Jubilaciones
		Suma	Servicios Personales	Gasto de Operación	Trans. Asig. Sub. y Otras Ayudas	Otros Corrientes	Suma	Inversión Pública	Trans. Asig. Sub. y Otras Ayudas	Otros Inversión	
TOTAL	30,504,092	30,504,092	21,953,658	6,867,492	-	1,682,942	-	-	-	-	-
DESARROLLO SOCIAL	30,504,092	30,504,092	21,953,658	6,867,492	-	1,682,942	-	-	-	-	-
EDUCACIÓN	30,504,092	30,504,092	21,953,658	6,867,492	-	1,682,942	-	-	-	-	-
EDUCACIÓN SUPERIOR	30,504,092	30,504,092	21,953,658	6,867,492	-	1,682,942	-	-	-	-	-
E028 EDUCACIÓN SUPERIOR EN INSTITUTOS TECNOLÓGICOS	30,504,092	30,504,092	21,953,658	6,867,492	-	1,682,942	-	-	-	-	-
EDUCACIÓN SUPERIOR TECNOLÓGICA DE CALIDAD	30,504,092	30,504,092	21,953,658	6,867,492	-	1,682,942	-	-	-	-	-
INSTITUTO TECNOLÓGICO SUPERIOR DE SAN MARTÍN TEXMELUCAN	30,504,092	30,504,092	21,953,658	6,867,492	-	1,682,942	-	-	-	-	-



CLASIFICACIÓN PROGRAMÁTICA - ADMINISTRATIVA POR TIPO Y RUBRO DE GASTO
EDUCACIÓN - INSTITUTO TECNOLÓGICO SUPERIOR DE SAN MARTÍN
TEXMELUCAN
(PESOS)

Programas Presupuestarios por Tipología	Gasto Total	Gasto Corriente					Gasto Capital				Pensiones y Jubilaciones
		Suma	Servicios Personales	Gasto de Operación	Trans. Asig. Sub. y Otras Ayudas	Otros Corrientes	Suma	Inversión Pública	Trans. Asig. Sub. y Otras Ayudas	Otros Inversión	
TOTAL	30,504,092	30,504,092	21,953,658	6,867,492	-	1,682,942	-	-	-	-	-
PROGRAMAS	30,504,092	30,504,092	21,953,658	6,867,492	-	1,682,942	-	-	-	-	-
DESEMPEÑO DE LAS FUNCIONES	30,504,092	30,504,092	21,953,658	6,867,492	-	1,682,942	-	-	-	-	-
E PRESTACIÓN DE SERVICIOS PÚBLICOS	30,504,092	30,504,092	21,953,658	6,867,492	-	1,682,942	-	-	-	-	-
E028 EDUCACIÓN SUPERIOR EN INSTITUTOS TECNOLÓGICOS	30,504,092	30,504,092	21,953,658	6,867,492	-	1,682,942	-	-	-	-	-
DA1Z INSTITUTO TECNOLÓGICO SUPERIOR DE SAN MARTÍN TEXMELUCAN	30,504,092	30,504,092	21,953,658	6,867,492	-	1,682,942	-	-	-	-	-



Ingresos	Importe	Egresos	Importe
TOTAL DE RECURSOS		TOTAL DE RECURSOS	
	33,140,092		33,140,092
DISPONIBILIDAD INICIAL	1,240,000	GASTO CORRIENTE	31,900,092
CORRIENTES Y DE CAPITAL	1,396,000	SERVICIOS PERSONALES	23,044,493
VENTA DE BIENES	-	DE OPERACIÓN	7,049,657
INTERNAS	-	SUBSIDIOS	-
EXTERNAS	-	OTRAS EROGACIONES	1,805,942
VENTA DE SERVICIOS	1,396,000	PENSIONES Y JUBILACIONES	-
INTERNAS	1,396,000	INVERSIÓN FÍSICA	-
EXTERNAS	-	BIENES MUEBLES E INMUEBLES	-
INGRESOS DIVERSOS	-	OBRA PÚBLICA	-
INGRESOS DE FIDEICOMISOS PÚBLICOS	-	SUBSIDIOS	-
PRODUCTOS FINANCIEROS	-	OTRAS EROGACIONES	-
OTROS	-	INVERSIÓN FINANCIERA	-
VENTA DE INVERSIONES	-	COSTO FINANCIERO	-
RECUPERACIÓN DE ACTIVOS FIJOS	-	INTERESES - COMISIONES Y GASTOS DE LA DEUDA	-
RECUPERACIÓN DE ACTIVOS FINANCIEROS	-	INTERNOS	-
INGRESOS POR OPERACIONES AJENAS	-	EXTERNOS	-
POR CUENTA DE TERCEROS	-	EGRESOS POR OPERACIONES AJENAS	-
POR EROGACIONES RECUPERABLES	-	POR CUENTA DE TERCEROS	-
SUBSIDIOS Y APOYOS FISCALES	30,504,092	POR EROGACIONES RECUPERABLES	-
SUBSIDIOS	-	SUMA DE EGRESOS DEL AÑO	31,900,092
CORRIENTES	-	ENTEROS A LA SECRETARÍA DE PLANEACIÓN Y FINANZAS	-
DE CAPITAL	-	ORDINARIOS	-
APOYOS FISCALES	30,504,092	EXTRAORDINARIOS	-
CORRIENTES	30,504,092	DISPONIBILIDAD FINAL	1,240,000
SERVICIOS PERSONALES	23,044,493		
OTROS	7,459,599		
INVERSIÓN FÍSICA	-		
PENSIONES Y JUBILACIONES	-		
INTERESES - COMISIONES Y GASTOS DE LA DEUDA	-		
INVERSIÓN FINANCIERA	-		
AMORTIZACIÓN DE PASIVOS	-		
SUMA DE INGRESOS DEL AÑO	31,900,092		
ENDEUDAMIENTO O DESENDERUDAMIENTO NETO	-		
FINANCIAMIENTO	-		
INTERNO	-		
EXTERNO	-		
AMORTIZACIÓN DE PASIVOS	-		
INTERNO	-		
EXTERNO	-		



ANALÍTICO DE PLAZAS Y REMUNERACIONES

EDUCACIÓN - INSTITUTO TECNOLÓGICO SUPERIOR DE SAN MARTÍN TEXMELUCAN

(PESOS)

Descripción	Análítico de Plazas				Percepciones Brutas						ISN
	Categoría	Plazas	Horas	Total A=(B+C*H)	Sueldos y Salarios B	Total C=(D+E+F+G)	Seguridad Social D	Medidas de Protección al Salario E	Fondo de Ahorro para el Retiro F	Condiciones de Trabajo, Contratos Colectivos y otras Remuneraciones G	
TOTAL		153		44,996,722	27,324,722	16,581,206	7,007,122	7,215,878	539,009	1,819,197	1,090,794
DIRECTOR GENERAL	ITS0001	1	-	847,743	548,857	278,610	140,748	96,238	10,827	30,796	20,277
DIRECTOR DE ÁREA	ITS0009	2	-	1,473,919	948,338	490,279	243,191	166,284	18,707	62,097	35,302
SUBDIRECTOR	ITS0002	5	-	3,301,910	2,121,856	1,100,949	544,126	372,052	41,856	142,915	79,105
JEFE DE DIVISIÓN	ITS0003	7	-	4,008,087	2,567,467	1,344,532	658,398	450,187	50,646	185,300	96,089
JEFE DE DEPARTAMENTO	ITS0004	12	-	4,864,821	3,120,400	1,627,827	800,192	547,140	61,553	218,941	116,594
INGENIERO EN SISTEMAS	CF12027	1	-	220,308	129,963	84,973	33,328	39,354	2,564	9,728	5,371
TÉCNICO ESPECIALIZADO	CF33116	3	-	601,032	353,045	233,321	90,535	111,602	6,964	24,220	14,666
ANALISTA ESPECIALIZADO	PO1002	2	-	384,344	223,944	151,007	57,428	72,399	4,418	16,762	9,393
MÉDICO GENERAL	PI3006	1	-	192,172	111,972	75,503	28,714	36,199	2,209	8,381	4,697
PSICÓLOGO	PI6004	1	-	192,172	111,972	75,503	28,714	36,199	2,209	8,381	4,697
PROGRAMADOR	TO6018	2	-	367,436	213,133	145,316	54,656	70,503	4,204	15,953	8,988
SECRETARIA DE DIRECTOR GENERAL	CF53455	1	-	183,718	106,566	72,658	27,328	35,252	2,102	7,976	4,494
SECRETARIA DE DIRECTOR DE ÁREA	CF34006	2	-	349,552	202,949	138,054	52,044	68,718	4,003	13,289	8,549
ANALISTA TÉCNICO	PO1001	4	-	669,167	386,636	266,150	99,149	134,058	7,627	25,317	16,380
SECRETARIA DE SUBDIRECTOR DE PLANTEL	CF34280	3	-	458,583	262,666	184,673	67,358	95,755	5,181	16,379	11,244
CAPTURISTA	TO6027	4	-	586,037	333,149	238,498	85,432	124,679	6,572	21,815	14,389
CHOFER DE DIRECTOR	CF53453	1	-	147,313	83,287	60,405	21,358	31,170	1,643	6,234	3,621
LABORATORISTA	TI6005	4	-	559,633	317,145	228,738	81,328	121,873	6,256	19,281	13,749
SECRETARIA DE JEFE DE DEPARTAMENTO	CF34004	5	-	670,179	377,717	275,981	96,861	149,060	7,451	22,609	16,482
BIBLIOTECARIO	TO5003	2	-	256,555	144,008	106,233	36,929	58,383	2,841	8,080	6,314
TÉCNICO EN MANTENIMIENTO	SO8011	2	-	257,945	144,008	107,582	36,929	58,383	2,841	9,430	6,355
ALMACENISTA	A03004	2	-	246,727	137,645	103,003	35,298	57,267	2,715	7,723	6,079
INTENDENTE	SO6002	5	-	623,459	344,112	263,956	88,244	143,168	6,788	25,757	15,391
CHOFER	SI3008	2	-	246,727	137,645	103,003	35,298	57,267	2,715	7,723	6,079
VIGILANTE	SI4001	4	-	464,010	255,429	197,121	65,502	111,052	5,039	15,529	11,460
PROFESOR TITULAR "A"	E13013	1	-	470,286	283,294	175,573	72,648	76,132	5,588	21,204	11,419
PROFESORA ASOCIADA "A"	E13010	16	-	5,249,684	3,120,792	2,001,092	800,292	927,580	61,561	211,659	127,801
PROFESOR ASOCIADO "B"	E13011	6	-	2,192,629	1,312,322	827,001	336,530	378,653	25,887	85,930	53,307
PROFESOR ASOCIADO "C"	E13012	2	-	814,371	490,112	304,482	125,684	137,037	9,668	32,092	19,777
PROFESORA ASIGNATURA A	E13001	23	545	4,554,019	2,697,418	1,745,658	691,723	801,608	53,209	199,118	110,944
PROFESORA ASIGNATURA B	E13002	24	960	8,993,084	5,417,174	3,357,549	1,389,174	1,544,870	106,860	316,646	218,361
JEFE DE OFICINA	A01001	3	-	549,098	319,699	215,977	81,983	105,755	6,306	21,932	13,422

Nota: La suma de los parciales puede no coincidir con el total, debido al redondeo.

* El cálculo considera la totalidad de los recursos convenidos entre el Gobierno Federal y Estatal.



UNIVERSIDAD POLITÉCNICA DE PUEBLA

Información Financiera Detallada | Gasto Programable





CLASIFICACIÓN ECONÓMICA POR CAPÍTULO Y TIPO DE GASTO

EDUCACIÓN - UNIVERSIDAD POLITÉCNICA DE PUEBLA

(PESOS)

Capítulo	Total	Gasto Corriente	Gasto de Capital
TOTAL	72,508,773	72,508,773	-
SERVICIOS PERSONALES	48,328,350	48,328,350	-
MATERIALES Y SUMINISTROS	3,038,099	3,038,099	-
SERVICIOS GENERALES	11,519,343	11,519,343	-
TRANSFERENCIAS, ASIGNACIONES, SUBSIDIOS Y OTRAS AYUDAS	698,848	698,848	-
INVERSIONES FINANCIERAS Y OTRAS PROVISIONES	8,924,133	8,924,133	-



CLASIFICACIÓN ADMINISTRATIVA - PROGRAMÁTICA POR TIPO Y RUBRO DE GASTO
EDUCACIÓN - UNIVERSIDAD POLITÉCNICA DE PUEBLA
(PESOS)

UR	PP	Gasto Total	Gasto Corriente					Gasto Capital				Pensiones y Jubilaciones
			Suma	Servicios Personales	Gasto de Operación	Trans. Asig. Sub. y Otras Ayudas	Otros Corrientes	Suma	Inversión Pública	Trans. Asig. Sub. y Otras Ayudas	Otros Inversión	
Total		72,508,773	72,508,773	48,328,350	14,557,442	698,848	8,924,133	-	-	-	-	-
UNIVERSIDAD POLITÉCNICA DE PUEBLA		72,508,773	72,508,773	48,328,350	14,557,442	698,848	8,924,133	-	-	-	-	-
E023	EDUCACIÓN SUPERIOR EN UNIVERSIDADES POLITÉCNICAS	72,508,773	72,508,773	48,328,350	14,557,442	698,848	8,924,133	-	-	-	-	-



CLASIFICACIÓN FUNCIONAL - PROGRAMÁTICA POR TIPO Y RUBRO DE GASTO

EDUCACIÓN - UNIVERSIDAD POLITÉCNICA DE PUEBLA

(PESOS)

FI / FN / SF / PP / AI / UR	Gasto Total	Gasto Corriente					Gasto Capital				Pensiones y Jubilaciones
		Suma	Servicios Personales	Gasto de Operación	Trans. Asig. Sub. y Otras Ayudas	Otros Corrientes	Suma	Inversión Pública	Trans. Asig. Sub. y Otras Ayudas	Otros Inversión	
TOTAL	72,508,773	72,508,773	48,328,350	14,557,442	698,848	8,924,133	-	-	-	-	-
DESARROLLO SOCIAL	72,508,773	72,508,773	48,328,350	14,557,442	698,848	8,924,133	-	-	-	-	-
EDUCACIÓN	72,508,773	72,508,773	48,328,350	14,557,442	698,848	8,924,133	-	-	-	-	-
EDUCACIÓN SUPERIOR	72,508,773	72,508,773	48,328,350	14,557,442	698,848	8,924,133	-	-	-	-	-
E023 EDUCACIÓN SUPERIOR EN UNIVERSIDADES POLITÉCNICAS	72,508,773	72,508,773	48,328,350	14,557,442	698,848	8,924,133	-	-	-	-	-
EDUCACIÓN SUPERIOR CIENTÍFICA Y TECNOLÓGICA DE CALIDAD	72,508,773	72,508,773	48,328,350	14,557,442	698,848	8,924,133	-	-	-	-	-
UNIVERSIDAD POLITÉCNICA DE PUEBLA	72,508,773	72,508,773	48,328,350	14,557,442	698,848	8,924,133	-	-	-	-	-



CLASIFICACIÓN PROGRAMÁTICA - ADMINISTRATIVA POR TIPO Y RUBRO DE GASTO
EDUCACIÓN - UNIVERSIDAD POLITÉCNICA DE PUEBLA
(PESOS)

Programas Presupuestarios por Tipología	Gasto Total	Gasto Corriente					Gasto Capital				Pensiones y Jubilaciones
		Suma	Servicios Personales	Gasto de Operación	Trans. Asig. Sub. y Otras Ayudas	Otros Corrientes	Suma	Inversión Pública	Trans. Asig. Sub. y Otras Ayudas	Otros Inversión	
TOTAL	72,508,773	72,508,773	48,328,350	14,557,442	698,848	8,924,133	-	-	-	-	-
PROGRAMAS	72,508,773	72,508,773	48,328,350	14,557,442	698,848	8,924,133	-	-	-	-	-
DESEMPEÑO DE LAS FUNCIONES	72,508,773	72,508,773	48,328,350	14,557,442	698,848	8,924,133	-	-	-	-	-
E PRESTACIÓN DE SERVICIOS PÚBLICOS	72,508,773	72,508,773	48,328,350	14,557,442	698,848	8,924,133	-	-	-	-	-
E023 EDUCACIÓN SUPERIOR EN UNIVERSIDADES POLITÉCNICAS	72,508,773	72,508,773	48,328,350	14,557,442	698,848	8,924,133	-	-	-	-	-
DA2L UNIVERSIDAD POLITÉCNICA DE PUEBLA	72,508,773	72,508,773	48,328,350	14,557,442	698,848	8,924,133	-	-	-	-	-



Ingresos	Importe	Egresos	Importe
TOTAL DE RECURSOS		TOTAL DE RECURSOS	
	73,151,760		73,151,760
DISPONIBILIDAD INICIAL	101,142	GASTO CORRIENTE	73,050,618
CORRIENTES Y DE CAPITAL	541,845	SERVICIOS PERSONALES	49,390,039
VENTA DE BIENES	-	DE OPERACIÓN	13,927,598
INTERNAS	-	SUBSIDIOS	-
EXTERNAS	-	OTRAS EROGACIONES	9,732,981
VENTA DE SERVICIOS	541,845	PENSIONES Y JUBILACIONES	-
INTERNAS	541,845	INVERSIÓN FÍSICA	-
EXTERNAS	-	BIENES MUEBLES E INMUEBLES	-
INGRESOS DIVERSOS	-	OBRA PÚBLICA	-
INGRESOS DE FIDEICOMISOS PÚBLICOS	-	SUBSIDIOS	-
PRODUCTOS FINANCIEROS	-	OTRAS EROGACIONES	-
OTROS	-	INVERSIÓN FINANCIERA	-
VENTA DE INVERSIONES	-	COSTO FINANCIERO	-
RECUPERACIÓN DE ACTIVOS FIJOS	-	INTERESES - COMISIONES Y GASTOS DE LA DEUDA	-
RECUPERACIÓN DE ACTIVOS FINANCIEROS	-	INTERNOS	-
INGRESOS POR OPERACIONES AJENAS	-	EXTERNOS	-
POR CUENTA DE TERCEROS	-	EGRESOS POR OPERACIONES AJENAS	-
POR EROGACIONES RECUPERABLES	-	POR CUENTA DE TERCEROS	-
SUBSIDIOS Y APOYOS FISCALES	72,508,773	POR EROGACIONES RECUPERABLES	-
SUBSIDIOS	-	SUMA DE EGRESOS DEL AÑO	73,050,618
CORRIENTES	-	ENTEROS A LA SECRETARÍA DE PLANEACIÓN Y FINANZAS	-
DE CAPITAL	-	ORDINARIOS	-
APOYOS FISCALES	72,508,773	EXTRAORDINARIOS	-
CORRIENTES	72,508,773	DISPONIBILIDAD FINAL	101,142
SERVICIOS PERSONALES	49,390,039		
OTROS	23,118,734		
INVERSIÓN FÍSICA	-		
PENSIONES Y JUBILACIONES	-		
INTERESES - COMISIONES Y GASTOS DE LA DEUDA	-		
INVERSIÓN FINANCIERA	-		
AMORTIZACIÓN DE PASIVOS	-		
SUMA DE INGRESOS DEL AÑO	73,050,618		
ENDEUDAMIENTO O DESENDERUDAMIENTO NETO	-		
FINANCIAMIENTO	-		
INTERNO	-		
EXTERNO	-		
AMORTIZACIÓN DE PASIVOS	-		
INTERNO	-		
EXTERNO	-		



Descripción	Análítico de Plazas				Percepciones Brutas						ISN
	Categoría	Plazas	Horas	Total A=(B+C*H)	Sueldos y Salarios B	Total C=(D+E+F+G)	Seguridad Social D	Medidas de Protección al Salario E	Fondo de Ahorro para el Retiro F	Condiciones de Trabajo, Contratos Colectivos y otras Remuneraciones G	
TOTAL		232		48,141,874	34,369,785	13,772,089	8,304,295	4,429,091	613,259	425,444	-
RECTOR(A)	DA2L001	1	-	1,301,496	896,520	404,976	245,539	129,497	17,930	12,009	-
DIRECTOR(A) DE ÁREA	DA2L002	2	-	1,234,944	850,368	384,576	232,928	122,831	17,007	11,810	-
DIRECTOR(A) ACADÉMICO	DA2L003	5	-	3,076,019	2,118,120	957,899	580,171	305,951	42,362	29,415	-
ABOGADO(A) GENERAL	DA2L004	1	-	681,381	469,200	212,181	128,508	67,773	9,384	6,516	-
JEFE(A) DE DEPARTAMENTO	DA2L005	14	-	5,112,700	3,520,608	1,592,092	964,246	508,532	70,412	48,902	-
JEFE(A) DE OFICINA "A"	DA2L006	25	-	4,840,060	3,334,200	1,505,860	911,244	481,607	66,684	46,325	-
JEFE(A) DE OFICINA "B"	DA2L007	13	-	2,154,001	1,483,248	670,753	406,236	214,247	29,665	20,605	-
SECRETARIO(A) ACADÉMICO(A)	DA2L008	1	-	777,236	535,200	242,036	146,592	77,307	10,704	7,433	-
SECRETARIO(A) ADMINISTRATIVO(A)	DA2L009	1	-	777,236	535,200	242,036	146,592	77,307	10,704	7,433	-
CONTRALOR(A) INTERNO(A)	DA2L010	1	-	617,472	425,184	192,288	116,464	61,415	8,504	5,905	-
ASISTENTE DE RECTORÍA	DA2L011	1	-	132,586	91,296	41,290	25,009	13,187	1,826	1,268	-
ASISTENTE	DA2L012	1	-	131,314	91,296	40,018	23,737	13,187	1,826	1,268	-
ASISTENTE	DA2L013	9	-	1,111,016	765,072	345,944	209,503	110,510	15,301	10,629	-
ASISTENTE	DA2L014	1	-	104,211	71,760	32,451	19,654	10,365	1,435	997	-
CONDUCTOR(A) DE AUTOBÚS	DA2L015	2	-	278,134	191,520	86,614	52,459	27,664	3,830	2,660	-
CONDUCTOR(A) DE RECTORÍA	DA2L016	1	-	115,331	79,416	35,915	21,752	11,471	1,588	1,103	-
TÉCNICO EN MANTENIMIENTO	DA2L017	1	-	104,211	71,760	32,451	19,654	10,365	1,435	997	-
PROFESOR(A) DE TIEMPO COMPLETO "A"	DA2L018	24	-	8,151,578	5,613,120	2,538,458	1,537,459	810,784	112,262	77,952	-
PROFESOR(A) DE TIEMPO COMPLETO "B"	DA2L019	10	-	3,914,726	2,695,680	1,219,046	738,317	389,376	53,914	37,440	-
PROFESOR(A) DE TIEMPO COMPLETO "C"	DA2L020	1	-	412,492	284,040	128,452	77,798	41,028	5,681	3,945	-
PROFESOR(A) DE ASIGNATURA	DA2L021	1	17	201,527	140,111	61,415	36,429	20,238	2,802	1,946	-
PROFESOR(A) DE ASIGNATURA	DA2L022	17	199	2,795,020	2,089,632	705,388	418,404	232,447	32,185	22,352	-
PROFESOR(A) DE ASIGNATURA	DA2L024	5	80	978,820	680,525	298,295	176,936	98,298	13,611	9,450	-
PROFESOR(A) DE ASIGNATURA	DA2L025	2	32	368,535	256,224	112,311	66,618	37,010	5,124	3,558	-
PROFESOR(A) DE ASIGNATURA	DA2L026	2	30	357,008	248,209	108,799	64,534	35,852	4,964	3,448	-
PROFESOR(A) DE ASIGNATURA	DA2L027	2	28	333,946	232,176	101,770	60,366	33,537	4,644	3,224	-
PROFESOR(A) DE ASIGNATURA	DA2L028	7	56	981,290	784,733	196,557	116,589	64,772	8,968	6,228	-
PROFESOR(A) DE ASIGNATURA	DA2L029	1	13	108,096	108,096	-	-	-	-	-	-
PROFESOR(A) DE ASIGNATURA	DA2L030	1	13	104,088	104,088	-	-	-	-	-	-
PROFESOR(A) DE ASIGNATURA	DA2L031	12	48	1,376,434	1,200,960	175,474	104,083	57,824	8,006	5,560	-
PROFESOR(A) DE ASIGNATURA	DA2L032	2	11	234,256	192,144	42,111	24,979	13,877	1,921	1,334	-
PROFESOR(A) DE ASIGNATURA	DA2L033	1	11	137,113	95,328	41,785	24,785	13,770	1,907	1,324	-
PROFESOR(A) DE ASIGNATURA	DA2L034	6	44	713,993	552,531	161,462	95,772	53,207	7,367	5,116	-
PROFESOR(A) DE ASIGNATURA	DA2L035	3	33	380,063	264,239	115,824	68,702	38,168	5,285	3,669	-
PROFESOR(A) DE ASIGNATURA	DA2L036	3	10	289,068	252,216	36,852	21,859	12,144	1,681	1,168	-
PROFESOR(A) DE ASIGNATURA	DA2L037	1	10	120,855	84,024	36,831	21,846	12,137	1,680	1,167	-
PROFESOR(A) DE ASIGNATURA	DA2L038	13	80	1,321,578	1,040,820	280,758	166,533	92,518	12,810	8,896	-




ANALÍTICO DE PLAZAS Y REMUNERACIONES
EDUCACIÓN - UNIVERSIDAD POLITÉCNICA DE PUEBLA
(PESOS)

Descripción	Análítico de Plazas				Percepciones Brutas						ISN
	Categoría	Plazas	Horas	Total A=(B+C+H)	Sueldos y Salarios B	Total C=(D+E+F+G)	Seguridad Social D	Medidas de Protección al Salario E	Fondo de Ahorro para el Retiro F	Condiciones de Trabajo, Contratos Colectivos y otras Remuneraciones G	
PROFESOR(A) DE ASIGNATURA	DA2L039	2	18	218,786	152,112	66,675	39,549	21,972	3,042	2,112	-
PROFESOR(A) DE ASIGNATURA	DA2L040	2	18	144,143	144,143	-	-	-	-	-	-
PROFESOR(A) DE ASIGNATURA	DA2L041	3	8	234,027	204,192	29,835	17,697	9,831	1,361	946	-
PROFESOR(A) DE ASIGNATURA	DA2L042	1	8	64,056	64,056	-	-	-	-	-	-
PROFESOR(A) DE ASIGNATURA	DA2L043	3	14	232,787	180,145	52,642	31,225	17,347	2,402	1,668	-
PROFESOR(A) DE ASIGNATURA	DA2L044	3	6	192,683	168,119	24,564	14,570	8,095	1,121	778	-
PROFESOR(A) DE ASIGNATURA	DA2L045	3	6	178,986	156,168	22,818	13,535	7,519	1,041	723	-
PROFESOR(A) DE ASIGNATURA	DA2L046	1	6	51,972	51,972	-	-	-	-	-	-
PROFESOR(A) DE ASIGNATURA	DA2L047	1	6	51,816	51,816	-	-	-	-	-	-
PROFESOR(A) DE ASIGNATURA	DA2L048	1	6	74,149	51,552	22,597	13,404	7,446	1,031	716	-
PROFESOR(A) DE ASIGNATURA	DA2L049	3	18	207,328	144,143	63,185	37,477	20,821	2,883	2,004	-
PROFESOR(A) DE ASIGNATURA	DA2L050	4	10	214,767	176,160	38,607	22,901	12,723	1,762	1,222	-
PROFESOR(A) DE ASIGNATURA	DA2L051	5	10	235,255	200,160	35,095	20,817	11,565	1,601	1,112	-
PROFESOR(A) DE ASIGNATURA	DA2L052	1	4	36,024	36,024	-	-	-	-	-	-
PROFESOR(A) DE ASIGNATURA	DA2L053	2	4	78,124	64,080	14,044	8,330	4,628	641	445	-
PROFESOR(A) DE ASIGNATURA	DA2L054	1	3	28,032	28,032	-	-	-	-	-	-
PROFESOR(A) DE ASIGNATURA	DA2L055	2	6	69,107	48,048	21,060	12,492	6,940	961	666	-

Nota: La suma de los parciales puede no coincidir con el total, debido al redondeo.





UNIVERSIDAD INTERCULTURAL DEL ESTADO DE PUEBLA

Información Financiera Detallada | Gasto Programable





CLASIFICACIÓN ECONÓMICA POR CAPÍTULO Y TIPO DE GASTO

EDUCACIÓN - UNIVERSIDAD INTERCULTURAL DEL ESTADO DE PUEBLA

(PESOS)

Capítulo	Total	Gasto Corriente	Gasto de Capital
TOTAL	41,065,556	41,065,556	-
SERVICIOS PERSONALES	30,460,081	30,460,081	-
MATERIALES Y SUMINISTROS	1,668,000	1,668,000	-
SERVICIOS GENERALES	7,174,182	7,174,182	-
TRANSFERENCIAS, ASIGNACIONES, SUBSIDIOS Y OTRAS AYUDAS	40,000	40,000	-
INVERSIONES FINANCIERAS Y OTRAS PROVISIONES	1,723,293	1,723,293	-



CLASIFICACIÓN ADMINISTRATIVA - PROGRAMÁTICA POR TIPO Y RUBRO DE GASTO
EDUCACIÓN - UNIVERSIDAD INTERCULTURAL DEL ESTADO DE PUEBLA
(PESOS)

UR	PP	Gasto Total	Gasto Corriente					Gasto Capital				Pensiones y Jubilaciones
			Suma	Servicios Personales	Gasto de Operación	Trans. Asig. Sub. y Otras Ayudas	Otros Corrientes	Suma	Inversión Pública	Trans. Asig. Sub. y Otras Ayudas	Otros Inversión	
Total		41,065,556	41,065,556	30,460,081	8,842,182	40,000	1,723,293	-	-	-	-	-
UNIVERSIDAD INTERCULTURAL DEL ESTADO DE PUEBLA		41,065,556	41,065,556	30,460,081	8,842,182	40,000	1,723,293	-	-	-	-	-
E027	EDUCACIÓN SUPERIOR EN LA UNIVERSIDAD INTERCULTURAL	41,065,556	41,065,556	30,460,081	8,842,182	40,000	1,723,293	-	-	-	-	-



CLASIFICACIÓN FUNCIONAL - PROGRAMÁTICA POR TIPO Y RUBRO DE GASTO

EDUCACIÓN - UNIVERSIDAD INTERCULTURAL DEL ESTADO DE PUEBLA

(PESOS)

FI / FN / SF / PP / AI / UR	Gasto Total	Gasto Corriente					Gasto Capital				Pensiones y Jubilaciones
		Suma	Servicios Personales	Gasto de Operación	Trans. Asig. Sub. y Otras Ayudas	Otros Corrientes	Suma	Inversión Pública	Trans. Asig. Sub. y Otras Ayudas	Otros Inversión	
TOTAL	41,065,556	41,065,556	30,460,081	8,842,182	40,000	1,723,293	-	-	-	-	-
DESARROLLO SOCIAL	41,065,556	41,065,556	30,460,081	8,842,182	40,000	1,723,293	-	-	-	-	-
EDUCACIÓN	41,065,556	41,065,556	30,460,081	8,842,182	40,000	1,723,293	-	-	-	-	-
EDUCACIÓN SUPERIOR	41,065,556	41,065,556	30,460,081	8,842,182	40,000	1,723,293	-	-	-	-	-
E027 EDUCACIÓN SUPERIOR EN LA UNIVERSIDAD INTERCULTURAL	41,065,556	41,065,556	30,460,081	8,842,182	40,000	1,723,293	-	-	-	-	-
EDUCACIÓN SUPERIOR DE CALIDAD ENFOCADA A LA DIVERSIDAD CULTURAL	41,065,556	41,065,556	30,460,081	8,842,182	40,000	1,723,293	-	-	-	-	-
UNIVERSIDAD INTERCULTURAL DEL ESTADO DE PUEBLA	41,065,556	41,065,556	30,460,081	8,842,182	40,000	1,723,293	-	-	-	-	-



CLASIFICACIÓN PROGRAMÁTICA - ADMINISTRATIVA POR TIPO Y RUBRO DE GASTO

EDUCACIÓN - UNIVERSIDAD INTERCULTURAL DEL ESTADO DE PUEBLA

(PESOS)

Programas Presupuestarios por Tipología	Gasto Total	Gasto Corriente					Gasto Capital				Pensiones y Jubilaciones
		Suma	Servicios Personales	Gasto de Operación	Trans. Asig. Sub. y Otras Ayudas	Otros Corrientes	Suma	Inversión Pública	Trans. Asig. Sub. y Otras Ayudas	Otros Inversión	
TOTAL	41,065,556	41,065,556	30,460,081	8,842,182	40,000	1,723,293	-	-	-	-	-
PROGRAMAS	41,065,556	41,065,556	30,460,081	8,842,182	40,000	1,723,293	-	-	-	-	-
DESEMPEÑO DE LAS FUNCIONES	41,065,556	41,065,556	30,460,081	8,842,182	40,000	1,723,293	-	-	-	-	-
E PRESTACIÓN DE SERVICIOS PÚBLICOS	41,065,556	41,065,556	30,460,081	8,842,182	40,000	1,723,293	-	-	-	-	-
E027 EDUCACIÓN SUPERIOR EN LA UNIVERSIDAD INTERCULTURAL	41,065,556	41,065,556	30,460,081	8,842,182	40,000	1,723,293	-	-	-	-	-
DAZO UNIVERSIDAD INTERCULTURAL DEL ESTADO DE PUEBLA	41,065,556	41,065,556	30,460,081	8,842,182	40,000	1,723,293	-	-	-	-	-



Ingresos	Importe	Egresos	Importe
TOTAL DE RECURSOS	41,709,010	TOTAL DE RECURSOS	41,709,010
DISPONIBILIDAD INICIAL	418,754	GASTO CORRIENTE	41,290,256
CORRIENTES Y DE CAPITAL	224,700	SERVICIOS PERSONALES	31,319,694
VENTA DE BIENES	-	DE OPERACIÓN	8,207,269
INTERNAS	-	SUBSIDIOS	-
EXTERNAS	-	OTRAS EROGACIONES	1,763,293
VENTA DE SERVICIOS	224,700	PENSIONES Y JUBILACIONES	-
INTERNAS	224,700	INVERSIÓN FÍSICA	-
EXTERNAS	-	BIENES MUEBLES E INMUEBLES	-
INGRESOS DIVERSOS	-	OBRA PÚBLICA	-
INGRESOS DE FIDEICOMISOS PÚBLICOS	-	SUBSIDIOS	-
PRODUCTOS FINANCIEROS	-	OTRAS EROGACIONES	-
OTROS	-	INVERSIÓN FINANCIERA	-
VENTA DE INVERSIONES	-	COSTO FINANCIERO	-
RECUPERACIÓN DE ACTIVOS FIJOS	-	INTERESES - COMISIONES Y GASTOS DE LA DEUDA	-
RECUPERACIÓN DE ACTIVOS FINANCIEROS	-	INTERNOS	-
INGRESOS POR OPERACIONES AJENAS	-	EXTERNOS	-
POR CUENTA DE TERCEROS	-	EGRESOS POR OPERACIONES AJENAS	-
POR EROGACIONES RECUPERABLES	-	POR CUENTA DE TERCEROS	-
SUBSIDIOS Y APOYOS FISCALES	41,065,556	POR EROGACIONES RECUPERABLES	-
SUBSIDIOS	-	SUMA DE EGRESOS DEL AÑO	41,290,256
CORRIENTES	-	ENTEROS A LA SECRETARÍA DE PLANEACIÓN Y FINANZAS	-
DE CAPITAL	-	ORDINARIOS	-
APOYOS FISCALES	41,065,556	EXTRAORDINARIOS	-
CORRIENTES	41,065,556	DISPONIBILIDAD FINAL	418,754
SERVICIOS PERSONALES	31,319,694		
OTROS	9,745,862		
INVERSIÓN FÍSICA	-		
PENSIONES Y JUBILACIONES	-		
INTERESES - COMISIONES Y GASTOS DE LA DEUDA	-		
INVERSIÓN FINANCIERA	-		
AMORTIZACIÓN DE PASIVOS	-		
SUMA DE INGRESOS DEL AÑO	41,290,256		
ENDEUDAMIENTO O DESENUDAMIENTO NETO	-		
FINANCIAMIENTO	-		
INTERNO	-		
EXTERNO	-		
AMORTIZACIÓN DE PASIVOS	-		
INTERNO	-		
EXTERNO	-		



ANALÍTICO DE PLAZAS Y REMUNERACIONES

EDUCACIÓN - UNIVERSIDAD INTERCULTURAL DEL ESTADO DE PUEBLA

(PESOS)


Descripción	Análítico de Plazas				Percepciones Brutas						ISN
	Categoría	Plazas	Horas	Total A=(B+C*H)	Sueldos y Salarios B	Total C=(D+E+F+G)	Seguridad Social D	Medidas de Protección al Salario E	Fondo de Ahorro para el Retiro F	Condiciones de Trabajo, Contratos Colectivos y otras Remuneraciones G	
TOTAL		99		29,116,727	20,260,116	8,856,611	5,267,630	3,149,079	405,202	34,700	-
RECTOR	DA2001	1	-	1,079,160	757,320	321,840	196,903	109,391	15,146	400	-
SECRETARIA ACADÉMICA	DA2002	1	-	919,117	645,000	274,117	167,700	93,167	12,900	350	-
ABOGADO GENERAL	DA2003	1	-	805,480	565,224	240,256	146,958	81,643	11,304	350	-
DIRECTOR DE PLANEACIÓN, PROGRAMACIÓN Y EVALUACIÓN	DA2004	1	-	805,480	565,224	240,256	146,958	81,643	11,304	350	-
DIRECTORA DE FINANZAS Y ADMINISTRACIÓN	DA2005	1	-	805,480	565,224	240,256	146,958	81,643	11,304	350	-
DIRECTOR DE LA DIVISIÓN DE CIENCIAS SOCIALES Y HUMANIDADES	DA2006	1	-	805,480	565,224	240,256	146,958	81,643	11,304	350	-
DIRECTOR DE LA DIVISIÓN DE CIENCIAS NATURALES	DA2007	1	-	805,480	565,224	240,256	146,958	81,643	11,304	350	-
DIRECCIÓN DE DIVISIÓN DE CIENCIAS DE LA SALUD	DA2008	1	-	805,480	565,224	240,256	146,958	81,643	11,304	350	-
DIRECTOR DE INVESTIGACIÓN Y POSGRADO	DA2009	1	-	805,480	565,224	240,256	146,958	81,643	11,304	350	-
JEFE DE DEPARTAMENTO	DA2010	6	-	1,624,599	1,139,040	485,559	296,150	164,528	22,781	2,100	-
COORDINACIÓN	DA2011	11	-	2,845,497	1,994,916	850,581	518,678	288,155	39,898	3,850	-
SECRETARIO DEL RECTOR	DA2012	1	-	113,969	79,764	34,205	20,739	11,521	1,595	350	-
ANALISTA ADMINISTRATIVO	DA2013	2	-	259,732	181,848	77,884	47,280	26,267	3,637	700	-
ANALISTA CONTABLE	DA2014	2	-	259,732	181,848	77,884	47,280	26,267	3,637	700	-
SECRETARIO DE ÁREA	DA2015	1	-	102,773	71,904	30,869	18,695	10,386	1,438	350	-
CHOFER DEL RECTOR	DA2016	1	-	121,371	84,960	36,411	22,090	12,272	1,699	350	-
CHOFER ADMINISTRATIVO	DA2017	2	-	227,768	159,408	68,360	41,446	23,026	3,188	700	-
JEFE DE SERVICIOS (ELECTRICIDAD Y PLOMERÍA)	DA2018	1	-	112,414	78,672	33,742	20,455	11,364	1,573	350	-
JEFE DE SERVICIOS DE MANTENIMIENTO	DA2019	1	-	118,944	83,256	35,688	21,647	12,026	1,665	350	-
INTENDENCIA Y MANTENIMIENTO	DA2020	6	-	523,105	365,760	157,345	95,098	52,832	7,315	2,100	-
INTENDENCIA Y MANTENIMIENTO	DA2021	3	-	247,348	172,908	74,440	44,956	24,976	3,458	1,050	-
DOCENTE DE TIEMPO COMPLETO	DA2022	1	-	502,938	333,288	169,650	86,655	75,979	6,666	350	-
DOCENTE DE TIEMPO COMPLETO	DA2023	12	-	5,179,927	3,516,192	1,663,735	914,210	675,002	70,324	4,200	-
DOCENTE DE TIEMPO COMPLETO	DA2024	4	-	1,416,249	993,264	422,985	258,249	143,471	19,865	1,400	-
DOCENTE DE TIEMPO COMPLETO	DA2025	10	-	3,307,300	2,319,360	987,940	603,034	335,019	46,387	3,500	-
DOCENTE DE TIEMPO COMPLETO	DA2026	8	-	2,078,204	1,456,992	621,212	378,818	210,454	29,140	2,800	-
DOCENTE POR ASIGNATURA 30 HRS	DA2027	2	60	401,884	281,642	120,242	73,227	40,682	5,633	700	-
DOCENTE POR ASIGNATURA 20 HRS	DA2028	1	20	170,651	119,556	51,095	31,085	17,269	2,391	350	-
DOCENTE POR ASIGNATURA 30 HRS	DA2029	1	30	170,102	119,171	50,931	30,984	17,214	2,383	350	-
DOCENTE POR ASIGNATURA 20 HRS	DA2030	4	80	536,285	375,504	160,781	97,631	54,239	7,510	1,400	-
DOCENTE POR ASIGNATURA 20 HRS	DA2031	4	80	454,100	317,808	136,292	82,630	45,906	6,356	1,400	-
DOCENTE POR ASIGNATURA 10 HRS	DA2032	1	10	135,591	75,516	60,075	19,634	38,581	1,510	350	-
DOCENTE POR ASIGNATURA 14 HRS	DA2033	1	14	93,952	65,712	28,241	17,085	9,492	1,314	350	-
DOCENTE POR ASIGNATURA 16 HRS	DA2034	1	16	90,893	63,564	27,329	16,527	9,181	1,271	350	-
DOCENTE POR ASIGNATURA 10 HRS	DA2035	1	10	85,492	59,772	25,720	15,541	8,634	1,195	350	-
DOCENTE POR ASIGNATURA 10 HRS	DA2036	1	10	56,929	39,720	17,209	10,327	5,737	794	350	-
COORDINADORA DE PROCESADORA DE ALIMENTOS	DA2037	1	-	242,340	169,884	72,456	44,170	24,539	3,398	350	-



Descripción	Análítico de Plazas				Percepciones Brutas						ISN
	Categoría	Plazas	Horas	Total A=(B+C*H)	Sueldos y Salarios B	Total C=(D+E+F+G)	Seguridad Social D	Medidas de Protección al Salario E	Fondo de Ahorro para el Retiro F	Condiciones de Trabajo, Contratos Colectivos y otras Remuneraciones G	

Nota: La suma de los parciales puede no coincidir con el total, debido al redondeo.





UNIVERSIDAD INTERSERRANA DEL ESTADO DE PUEBLA-AHUACATLÁN

Información Financiera Detallada | Gasto Programable





CLASIFICACIÓN ECONÓMICA POR CAPÍTULO Y TIPO DE GASTO

EDUCACIÓN - UNIVERSIDAD INTERSERRANA DEL ESTADO DE PUEBLA-AHUACATLÁN

(PESOS)

Capítulo	Total	Gasto Corriente	Gasto de Capital
TOTAL	38,611,606	38,611,606	-
SERVICIOS PERSONALES	19,454,061	19,454,061	-
MATERIALES Y SUMINISTROS	7,824,990	7,824,990	-
SERVICIOS GENERALES	11,332,555	11,332,555	-



CLASIFICACIÓN ADMINISTRATIVA - PROGRAMÁTICA POR TIPO Y RUBRO DE GASTO
EDUCACIÓN - UNIVERSIDAD INTERSERRANA DEL ESTADO DE PUEBLA-AHUACATLÁN
(PESOS)

UR	PP	Gasto Total	Gasto Corriente					Gasto Capital				Pensiones y Jubilaciones
			Suma	Servicios Personales	Gasto de Operación	Trans. Asig. Sub. y Otras Ayudas	Otros Corrientes	Suma	Inversión Pública	Trans. Asig. Sub. y Otras Ayudas	Otros Inversión	
Total		38,611,606	38,611,606	19,454,061	19,157,545	-	-	-	-	-	-	-
UNIVERSIDAD INTERSERRANA DEL ESTADO DE PUEBLA-AHUACATLÁN		38,611,606	38,611,606	19,454,061	19,157,545	-	-	-	-	-	-	-
E024	EDUCACIÓN SUPERIOR EN UNIVERSIDADES INTERSERRANAS	38,611,606	38,611,606	19,454,061	19,157,545	-	-	-	-	-	-	-



CLASIFICACIÓN FUNCIONAL - PROGRAMÁTICA POR TIPO Y RUBRO DE GASTO

EDUCACIÓN - UNIVERSIDAD INTERSERRANA DEL ESTADO DE PUEBLA-AHUACATLÁN

(PESOS)

FI / FN / SF / PP / AI / UR	Gasto Total	Gasto Corriente					Gasto Capital				Pensiones y Jubilaciones
		Suma	Servicios Personales	Gasto de Operación	Trans. Asig. Sub. y Otras Ayudas	Otros Corrientes	Suma	Inversión Pública	Trans. Asig. Sub. y Otras Ayudas	Otros Inversión	
TOTAL	38,611,606	38,611,606	19,454,061	19,157,545	-	-	-	-	-	-	-
DESARROLLO SOCIAL	38,611,606	38,611,606	19,454,061	19,157,545	-	-	-	-	-	-	-
EDUCACIÓN	38,611,606	38,611,606	19,454,061	19,157,545	-	-	-	-	-	-	-
POSGRADO	38,611,606	38,611,606	19,454,061	19,157,545	-	-	-	-	-	-	-
E024 EDUCACIÓN SUPERIOR EN UNIVERSIDADES INTERSERRANAS	38,611,606	38,611,606	19,454,061	19,157,545	-	-	-	-	-	-	-
EDUCACIÓN SUPERIOR DE CALIDAD ENFOCADA AL DESARROLLO REGIONAL	38,611,606	38,611,606	19,454,061	19,157,545	-	-	-	-	-	-	-
UNIVERSIDAD INTERSERRANA DEL ESTADO DE PUEBLA-AHUACATLÁN	38,611,606	38,611,606	19,454,061	19,157,545	-	-	-	-	-	-	-



CLASIFICACIÓN PROGRAMÁTICA - ADMINISTRATIVA POR TIPO Y RUBRO DE GASTO

EDUCACIÓN - UNIVERSIDAD INTERSERRANA DEL ESTADO DE PUEBLA- AHUACATLÁN

(PESOS)

Programas Presupuestarios por Tipología	Gasto Total	Gasto Corriente					Gasto Capital				Pensiones y Jubilaciones
		Suma	Servicios Personales	Gasto de Operación	Trans. Asig. Sub. y Otras Ayudas	Otros Corrientes	Suma	Inversión Pública	Trans. Asig. Sub. y Otras Ayudas	Otros Inversión	
TOTAL	38,611,606	38,611,606	19,454,061	19,157,545	-	-	-	-	-	-	-
PROGRAMAS	38,611,606	38,611,606	19,454,061	19,157,545	-	-	-	-	-	-	-
DESEMPEÑO DE LAS FUNCIONES	38,611,606	38,611,606	19,454,061	19,157,545	-	-	-	-	-	-	-
E PRESTACIÓN DE SERVICIOS PÚBLICOS	38,611,606	38,611,606	19,454,061	19,157,545	-	-	-	-	-	-	-
E024 EDUCACIÓN SUPERIOR EN UNIVERSIDADES INTERSERRANAS	38,611,606	38,611,606	19,454,061	19,157,545	-	-	-	-	-	-	-
DA2P UNIVERSIDAD INTERSERRANA DEL ESTADO DE PUEBLA-AHUACATLÁN	38,611,606	38,611,606	19,454,061	19,157,545	-	-	-	-	-	-	-



Ingresos	Importe	Egresos	Importe
TOTAL DE RECURSOS	38,719,606	TOTAL DE RECURSOS	38,719,606
DISPONIBILIDAD INICIAL	80,000	GASTO CORRIENTE	38,611,606
CORRIENTES Y DE CAPITAL	28,000	SERVICIOS PERSONALES	21,472,179
VENTA DE BIENES	-	DE OPERACIÓN	17,139,427
INTERNAS	-	SUBSIDIOS	-
EXTERNAS	-	OTRAS EROGACIONES	-
VENTA DE SERVICIOS	28,000	PENSIONES Y JUBILACIONES	-
INTERNAS	28,000	INVERSIÓN FÍSICA	28,000
EXTERNAS	-	BIENES MUEBLES E INMUEBLES	28,000
INGRESOS DIVERSOS	-	OBRA PÚBLICA	-
INGRESOS DE FIDEICOMISOS PÚBLICOS	-	SUBSIDIOS	-
PRODUCTOS FINANCIEROS	-	OTRAS EROGACIONES	-
OTROS	-	INVERSIÓN FINANCIERA	-
VENTA DE INVERSIONES	-	COSTO FINANCIERO	-
RECUPERACIÓN DE ACTIVOS FIJOS	-	INTERESES - COMISIONES Y GASTOS DE LA DEUDA	-
RECUPERACIÓN DE ACTIVOS FINANCIEROS	-	INTERNOS	-
INGRESOS POR OPERACIONES AJENAS	-	EXTERNOS	-
POR CUENTA DE TERCEROS	-	EGRESOS POR OPERACIONES AJENAS	-
POR EROGACIONES RECUPERABLES	-	POR CUENTA DE TERCEROS	-
SUBSIDIOS Y APOYOS FISCALES	38,611,606	POR EROGACIONES RECUPERABLES	-
SUBSIDIOS	-	SUMA DE EGRESOS DEL AÑO	38,639,606
CORRIENTES	-	ENTEROS A LA SECRETARÍA DE PLANEACIÓN Y FINANZAS	-
DE CAPITAL	-	ORDINARIOS	-
APOYOS FISCALES	38,611,606	EXTRAORDINARIOS	-
CORRIENTES	38,611,606	DISPONIBILIDAD FINAL	80,000
SERVICIOS PERSONALES	21,472,179		
OTROS	17,139,427		
INVERSIÓN FÍSICA	-		
PENSIONES Y JUBILACIONES	-		
INTERESES - COMISIONES Y GASTOS DE LA DEUDA	-		
INVERSIÓN FINANCIERA	-		
AMORTIZACIÓN DE PASIVOS	-		
SUMA DE INGRESOS DEL AÑO	38,639,606		
ENDEUDAMIENTO O DESENDERUDAMIENTO NETO	-		
FINANCIAMIENTO	-		
INTERNO	-		
EXTERNO	-		
AMORTIZACIÓN DE PASIVOS	-		
INTERNO	-		
EXTERNO	-		



ANALÍTICO DE PLAZAS Y REMUNERACIONES

EDUCACIÓN - UNIVERSIDAD INTERSERRANA DEL ESTADO DE PUEBLA-AHUACATLÁN

(PESOS)

Descripción	Análítico de Plazas				Percepciones Brutas						ISN
	Categoría	Plazas	Horas	Total A=(B+C+H)	Sueldos y Salarios B	Total C=(D+E+F+G)	Seguridad Social D	Medidas de Protección al Salario E	Fondo de Ahorro para el Retiro F	Condiciones de Trabajo, Contratos Colectivos y otras Remuneraciones G	
TOTAL		58		19,454,062	13,851,785	5,602,277	3,601,464	2,000,813	-	-	-
RECTOR	DA2P01	1	-	970,583	691,080	279,503	179,681	99,823	-	-	-
ABOGADO GRAL	DA2P02	1	-	727,912	518,292	209,620	134,756	74,864	-	-	-
DIRECTOR	DA2P03	4	-	2,911,649	2,073,168	838,481	539,024	299,458	-	-	-
SUBDIRECTOR	DA2P04	2	-	1,388,344	988,536	399,808	257,019	142,789	-	-	-
JEFE DEPTO	DA2P05	6	-	2,475,923	1,762,920	713,003	458,359	254,644	-	-	-
COORDINADOR	DA2P06	5	-	999,403	711,600	287,803	185,016	102,787	-	-	-
LABORATORISTA	DA2P07	4	-	799,522	569,280	230,242	148,013	82,229	-	-	-
ANALISTA ADTTVO	DA2P08	4	-	715,458	509,424	206,034	132,450	73,583	-	-	-
SECRETARIA	DA2P09	1	-	115,580	82,296	33,284	21,397	11,887	-	-	-
SECRETARIA	DA2P10	6	-	674,167	480,024	194,143	124,806	69,337	-	-	-
CHOFER	DA2P11	1	-	104,760	74,592	30,168	19,394	10,774	-	-	-
CHOFER	DA2P12	2	-	209,521	149,184	60,337	38,788	21,549	-	-	-
AUXILIAR ADTTVO	DA2P13	6	-	606,316	431,712	174,604	112,245	62,358	-	-	-
INTENDENTE	DA2P14	2	-	202,105	143,904	58,201	37,415	20,786	-	-	-
PROFESOR DE TIEMPO COMPLETO "A"	DA2P15	8	-	2,041,950	1,453,920	588,030	378,019	210,011	-	-	-
PROFESOR DE TIEMPO COMPLETO "B"	DA2P16	4	-	1,158,566	824,928	333,638	214,481	119,156	-	-	-
PROFESOR POR ASIGNATURA (520 HRS)	DA2P17	1	520	3,352,303	2,386,925	965,378	620,600	344,778	-	-	-

Nota: La suma de los parciales puede no coincidir con el total, debido al redondeo.



UNIVERSIDAD TECNOLÓGICA DE ORIENTAL

Información Financiera Detallada | Gasto Programable





CLASIFICACIÓN ECONÓMICA POR CAPÍTULO Y TIPO DE GASTO

EDUCACIÓN - UNIVERSIDAD TECNOLÓGICA DE ORIENTAL

(PESOS)

Capítulo	Total	Gasto Corriente	Gasto de Capital
TOTAL	23,826,270	23,826,270	-
SERVICIOS PERSONALES	18,075,874	18,075,874	-
MATERIALES Y SUMINISTROS	1,539,718	1,539,718	-
SERVICIOS GENERALES	2,853,688	2,853,688	-
INVERSIONES FINANCIERAS Y OTRAS PROVISIONES	1,356,990	1,356,990	-



CLASIFICACIÓN ADMINISTRATIVA - PROGRAMÁTICA POR TIPO Y RUBRO DE GASTO
EDUCACIÓN - UNIVERSIDAD TECNOLÓGICA DE ORIENTAL
(PESOS)

UR	PP	Gasto Total	Gasto Corriente					Gasto Capital				Pensiones y Jubilaciones
			Suma	Servicios Personales	Gasto de Operación	Trans. Asig. Sub. y Otras Ayudas	Otros Corrientes	Suma	Inversión Pública	Trans. Asig. Sub. y Otras Ayudas	Otros Inversión	
Total		23,826,270	23,826,270	18,075,874	4,393,406	-	1,356,990	-	-	-	-	-
UNIVERSIDAD TECNOLÓGICA DE ORIENTAL		23,826,270	23,826,270	18,075,874	4,393,406	-	1,356,990	-	-	-	-	-
E030	EDUCACIÓN SUPERIOR EN UNIVERSIDADES TECNOLÓGICAS	23,826,270	23,826,270	18,075,874	4,393,406	-	1,356,990	-	-	-	-	-



CLASIFICACIÓN FUNCIONAL - PROGRAMÁTICA POR TIPO Y RUBRO DE GASTO

EDUCACIÓN - UNIVERSIDAD TECNOLÓGICA DE ORIENTAL

(PESOS)

FI / FN / SF / PP / AI / UR	Gasto Total	Gasto Corriente					Gasto Capital				Pensiones y Jubilaciones
		Suma	Servicios Personales	Gasto de Operación	Trans. Asig. Sub. y Otras Ayudas	Otros Corrientes	Suma	Inversión Pública	Trans. Asig. Sub. y Otras Ayudas	Otros Inversión	
TOTAL	23,826,270	23,826,270	18,075,874	4,393,406	-	1,356,990	-	-	-	-	-
DESARROLLO SOCIAL	23,826,270	23,826,270	18,075,874	4,393,406	-	1,356,990	-	-	-	-	-
EDUCACIÓN	23,826,270	23,826,270	18,075,874	4,393,406	-	1,356,990	-	-	-	-	-
EDUCACIÓN SUPERIOR	23,826,270	23,826,270	18,075,874	4,393,406	-	1,356,990	-	-	-	-	-
E030 EDUCACIÓN SUPERIOR EN UNIVERSIDADES TECNOLÓGICAS	23,826,270	23,826,270	18,075,874	4,393,406	-	1,356,990	-	-	-	-	-
EDUCACIÓN SUPERIOR TECNOLÓGICA DE CALIDAD	23,826,270	23,826,270	18,075,874	4,393,406	-	1,356,990	-	-	-	-	-
UNIVERSIDAD TECNOLÓGICA DE ORIENTAL	23,826,270	23,826,270	18,075,874	4,393,406	-	1,356,990	-	-	-	-	-



CLASIFICACIÓN PROGRAMÁTICA - ADMINISTRATIVA POR TIPO Y RUBRO DE GASTO

EDUCACIÓN - UNIVERSIDAD TECNOLÓGICA DE ORIENTAL

(PESOS)

Programas Presupuestarios por Tipología	Gasto Total	Gasto Corriente					Gasto Capital				Pensiones y Jubilaciones
		Suma	Servicios Personales	Gasto de Operación	Trans. Asig. Sub. y Otras Ayudas	Otros Corrientes	Suma	Inversión Pública	Trans. Asig. Sub. y Otras Ayudas	Otros Inversión	
TOTAL	23,826,270	23,826,270	18,075,874	4,393,406	-	1,356,990	-	-	-	-	-
PROGRAMAS	23,826,270	23,826,270	18,075,874	4,393,406	-	1,356,990	-	-	-	-	-
DESEMPEÑO DE LAS FUNCIONES	23,826,270	23,826,270	18,075,874	4,393,406	-	1,356,990	-	-	-	-	-
E PRESTACIÓN DE SERVICIOS PÚBLICOS	23,826,270	23,826,270	18,075,874	4,393,406	-	1,356,990	-	-	-	-	-
E030 EDUCACIÓN SUPERIOR EN UNIVERSIDADES TECNOLÓGICAS	23,826,270	23,826,270	18,075,874	4,393,406	-	1,356,990	-	-	-	-	-
DA21 UNIVERSIDAD TECNOLÓGICA DE ORIENTAL	23,826,270	23,826,270	18,075,874	4,393,406	-	1,356,990	-	-	-	-	-



Ingresos	Importe	Egresos	Importe
TOTAL DE RECURSOS	24,103,047	TOTAL DE RECURSOS	24,103,047
DISPONIBILIDAD INICIAL	246,777	GASTO CORRIENTE	23,856,270
CORRIENTES Y DE CAPITAL	30,000	SERVICIOS PERSONALES	18,542,933
VENTA DE BIENES	-	DE OPERACIÓN	3,926,347
INTERNAS	-	SUBSIDIOS	-
EXTERNAS	-	OTRAS EROGACIONES	1,386,990
VENTA DE SERVICIOS	30,000	PENSIONES Y JUBILACIONES	-
INTERNAS	30,000	INVERSIÓN FÍSICA	-
EXTERNAS	-	BIENES MUEBLES E INMUEBLES	-
INGRESOS DIVERSOS	-	OBRA PÚBLICA	-
INGRESOS DE FIDEICOMISOS PÚBLICOS	-	SUBSIDIOS	-
PRODUCTOS FINANCIEROS	-	OTRAS EROGACIONES	-
OTROS	-	INVERSIÓN FINANCIERA	-
VENTA DE INVERSIONES	-	COSTO FINANCIERO	-
RECUPERACIÓN DE ACTIVOS FIJOS	-	INTERESES - COMISIONES Y GASTOS DE LA DEUDA	-
RECUPERACIÓN DE ACTIVOS FINANCIEROS	-	INTERNOS	-
INGRESOS POR OPERACIONES AJENAS	-	EXTERNOS	-
POR CUENTA DE TERCEROS	-	EGRESOS POR OPERACIONES AJENAS	-
POR EROGACIONES RECUPERABLES	-	POR CUENTA DE TERCEROS	-
SUBSIDIOS Y APOYOS FISCALES	23,826,270	POR EROGACIONES RECUPERABLES	-
SUBSIDIOS	-	SUMA DE EGRESOS DEL AÑO	23,856,270
CORRIENTES	-	ENTEROS A LA SECRETARÍA DE PLANEACIÓN Y FINANZAS	-
DE CAPITAL	-	ORDINARIOS	-
APOYOS FISCALES	23,826,270	EXTRAORDINARIOS	-
CORRIENTES	23,826,270	DISPONIBILIDAD FINAL	246,777
SERVICIOS PERSONALES	18,542,933		
OTROS	5,283,337		
INVERSIÓN FÍSICA	-		
PENSIONES Y JUBILACIONES	-		
INTERESES - COMISIONES Y GASTOS DE LA DEUDA	-		
INVERSIÓN FINANCIERA	-		
AMORTIZACIÓN DE PASIVOS	-		
SUMA DE INGRESOS DEL AÑO	23,856,270		
ENDEUDAMIENTO O DESENUDAMIENTO NETO	-		
FINANCIAMIENTO	-		
INTERNO	-		
EXTERNO	-		
AMORTIZACIÓN DE PASIVOS	-		
INTERNO	-		
EXTERNO	-		



Descripción	Analítico de Plazas				Percepciones Brutas						ISN
	Categoría	Plazas	Horas	Total A=(B+C+H)	Sueldos y Salarios B	Total C=(D+E+F+G)	Seguridad Social D	Medidas de Protección al Salario E	Fondo de Ahorro para el Retiro F	Condiciones de Trabajo, Contratos Colectivos y otras Remuneraciones G	
TOTAL		63		18,542,936	12,536,140	5,539,737	2,256,505	3,032,509	250,723	-	467,059
RECTOR	UTFRC01	1	-	1,047,276	762,734	258,482	137,292	105,935	15,255	-	26,060
ABOGADA GENERAL	UTFAG01	1	-	785,561	572,126	193,887	102,983	79,462	11,443	-	19,548
DIRECTOR DE AREA	UTFDA01	4	-	3,142,245	2,288,506	775,549	411,931	317,848	45,770	-	78,191
JEFE DE DEPARTAMENTO	UTFJD01	4	-	1,619,432	1,179,437	399,698	212,299	163,811	23,589	-	40,297
PROFESOR ASOCIADO "C"	UTCPA03	13	-	4,442,165	2,922,013	1,407,791	525,962	823,388	58,440	-	112,362
PROFESOR DE ASIGNATURA "B"	UTPCS02	13	494	3,902,724	2,557,636	1,246,316	460,374	734,789	51,153	-	98,773
COORDINADOR	UTACR01	1	-	237,521	157,107	74,412	28,279	42,990	3,142	-	6,003
JEFE DE OFICINA	UTAJO01	6	-	925,891	589,352	313,004	106,083	195,134	11,787	-	23,535
SECRETARIA DE RECTOR	UTASC01	1	-	134,962	84,530	46,993	15,215	30,088	1,691	-	3,439
TÉCNICO BIBLIOTECARIO	UTETB01	1	-	134,962	84,530	46,993	15,215	30,088	1,691	-	3,439
TÉCNICO EN CONTABILIDAD	UTETC01	2	-	269,924	169,060	93,987	30,431	60,175	3,381	-	6,877
ANALISTA ADMINISTRATIVO	UTAAA01	4	-	491,797	304,116	175,128	54,741	114,305	6,082	-	12,553
SECRETARIA DE DIRECTOR DE ÁREA	UTASC03	5	-	614,746	380,145	218,910	68,426	142,881	7,603	-	15,691
ENFERMERA	UTEEN01	1	-	122,949	76,029	43,782	13,685	28,576	1,521	-	3,138
CHOFER DE RECTOR	UTSCH01	1	-	117,735	72,339	42,388	13,021	27,920	1,447	-	3,008
SECRETARIA DE JEFE DE DEPARTAMENTO	UTASC05	4	-	455,044	278,107	165,303	50,059	109,681	5,562	-	11,634
ASISTENTE DE SERVICIOS Y MANTENIMIENTO	UTSAM01	1	-	98,002	58,375	37,113	10,507	25,438	1,167	-	2,514

Nota: La suma de los parciales puede no coincidir con el total, debido al redondeo.



UNIVERSIDAD POLITÉCNICA DE AMOZOC

Información Financiera Detallada | Gasto Programable





CLASIFICACIÓN ECONÓMICA POR CAPÍTULO Y TIPO DE GASTO

EDUCACIÓN - UNIVERSIDAD POLITÉCNICA DE AMOZOC

(PESOS)

Capítulo	Total	Gasto Corriente	Gasto de Capital
TOTAL	36,364,226	36,364,226	-
SERVICIOS PERSONALES	25,494,845	25,494,845	-
MATERIALES Y SUMINISTROS	1,844,307	1,844,307	-
SERVICIOS GENERALES	9,025,074	9,025,074	-



CLASIFICACIÓN ADMINISTRATIVA - PROGRAMÁTICA POR TIPO Y RUBRO DE GASTO
EDUCACIÓN - UNIVERSIDAD POLITÉCNICA DE AMOZOC
(PESOS)

UR	PP	Gasto Total	Gasto Corriente					Gasto Capital				Pensiones y Jubilaciones
			Suma	Servicios Personales	Gasto de Operación	Trans. Asig. Sub. y Otras Ayudas	Otros Corrientes	Suma	Inversión Pública	Trans. Asig. Sub. y Otras Ayudas	Otros Inversión	
Total		36,364,226	36,364,226	25,494,845	10,869,381	-	-	-	-	-	-	-
UNIVERSIDAD POLITÉCNICA DE AMOZOC		36,364,226	36,364,226	25,494,845	10,869,381	-	-	-	-	-	-	-
E023	EDUCACIÓN SUPERIOR EN UNIVERSIDADES POLITÉCNICAS	36,364,226	36,364,226	25,494,845	10,869,381	-	-	-	-	-	-	-



CLASIFICACIÓN FUNCIONAL - PROGRAMÁTICA POR TIPO Y RUBRO DE GASTO

EDUCACIÓN - UNIVERSIDAD POLITÉCNICA DE AMOZOC

(PESOS)

FI / FN / SF / PP / AI / UR	Gasto Total	Gasto Corriente					Gasto Capital				Pensiones y Jubilaciones
		Suma	Servicios Personales	Gasto de Operación	Trans. Asig. Sub. y Otras Ayudas	Otros Corrientes	Suma	Inversión Pública	Trans. Asig. Sub. y Otras Ayudas	Otros Inversión	
TOTAL	36,364,226	36,364,226	25,494,845	10,869,381	-	-	-	-	-	-	-
DESARROLLO SOCIAL	36,364,226	36,364,226	25,494,845	10,869,381	-	-	-	-	-	-	-
EDUCACIÓN	36,364,226	36,364,226	25,494,845	10,869,381	-	-	-	-	-	-	-
EDUCACIÓN SUPERIOR	36,364,226	36,364,226	25,494,845	10,869,381	-	-	-	-	-	-	-
E023 EDUCACIÓN SUPERIOR EN UNIVERSIDADES POLITÉCNICAS	36,364,226	36,364,226	25,494,845	10,869,381	-	-	-	-	-	-	-
EDUCACIÓN SUPERIOR CIENTÍFICA Y TECNOLÓGICA DE CALIDAD	36,364,226	36,364,226	25,494,845	10,869,381	-	-	-	-	-	-	-
UNIVERSIDAD POLITÉCNICA DE AMOZOC	36,364,226	36,364,226	25,494,845	10,869,381	-	-	-	-	-	-	-



CLASIFICACIÓN PROGRAMÁTICA - ADMINISTRATIVA POR TIPO Y RUBRO DE GASTO

EDUCACIÓN - UNIVERSIDAD POLITÉCNICA DE AMOZOC

(PESOS)

Programas Presupuestarios por Tipología	Gasto Total	Gasto Corriente					Gasto Capital				Pensiones y Jubilaciones
		Suma	Servicios Personales	Gasto de Operación	Trans. Asig. Sub. y Otras Ayudas	Otros Corrientes	Suma	Inversión Pública	Trans. Asig. Sub. y Otras Ayudas	Otros Inversión	
TOTAL	36,364,226	36,364,226	25,494,845	10,869,381	-	-	-	-	-	-	-
PROGRAMAS	36,364,226	36,364,226	25,494,845	10,869,381	-	-	-	-	-	-	-
DESEMPEÑO DE LAS FUNCIONES	36,364,226	36,364,226	25,494,845	10,869,381	-	-	-	-	-	-	-
E PRESTACIÓN DE SERVICIOS PÚBLICOS	36,364,226	36,364,226	25,494,845	10,869,381	-	-	-	-	-	-	-
E023 EDUCACIÓN SUPERIOR EN UNIVERSIDADES POLITÉCNICAS	36,364,226	36,364,226	25,494,845	10,869,381	-	-	-	-	-	-	-
DA2M UNIVERSIDAD POLITÉCNICA DE AMOZOC	36,364,226	36,364,226	25,494,845	10,869,381	-	-	-	-	-	-	-




Ingresos	Importe	Egresos	Importe
TOTAL DE RECURSOS		TOTAL DE RECURSOS	
	36,414,226		36,414,226
DISPONIBILIDAD INICIAL	-	GASTO CORRIENTE	36,414,226
CORRIENTES Y DE CAPITAL	50,000	SERVICIOS PERSONALES	26,183,484
VENTA DE BIENES	-	DE OPERACIÓN	10,230,742
INTERNAS	-	SUBSIDIOS	-
EXTERNAS	-	OTRAS EROGACIONES	-
VENTA DE SERVICIOS	50,000	PENSIONES Y JUBILACIONES	-
INTERNAS	50,000	INVERSIÓN FÍSICA	-
EXTERNAS	-	BIENES MUEBLES E INMUEBLES	-
INGRESOS DIVERSOS	-	OBRA PÚBLICA	-
INGRESOS DE FIDEICOMISOS PÚBLICOS	-	SUBSIDIOS	-
PRODUCTOS FINANCIEROS	-	OTRAS EROGACIONES	-
OTROS	-	INVERSIÓN FINANCIERA	-
VENTA DE INVERSIONES	-	COSTO FINANCIERO	-
RECUPERACIÓN DE ACTIVOS FIJOS	-	INTERESES - COMISIONES Y GASTOS DE LA DEUDA	-
RECUPERACIÓN DE ACTIVOS FINANCIEROS	-	INTERNOS	-
INGRESOS POR OPERACIONES AJENAS	-	EXTERNOS	-
POR CUENTA DE TERCEROS	-	EGRESOS POR OPERACIONES AJENAS	-
POR EROGACIONES RECUPERABLES	-	POR CUENTA DE TERCEROS	-
SUBSIDIOS Y APOYOS FISCALES	36,364,226	POR EROGACIONES RECUPERABLES	-
SUBSIDIOS	-	SUMA DE EGRESOS DEL AÑO	36,414,226
CORRIENTES	-	ENTEROS A LA SECRETARÍA DE PLANEACIÓN Y FINANZAS	-
DE CAPITAL	-	ORDINARIOS	-
APOYOS FISCALES	36,364,226	EXTRAORDINARIOS	-
CORRIENTES	36,364,226	DISPONIBILIDAD FINAL	-
SERVICIOS PERSONALES	26,183,484		
OTROS	10,180,742		
INVERSIÓN FÍSICA	-		
PENSIONES Y JUBILACIONES	-		
INTERESES - COMISIONES Y GASTOS DE LA DEUDA	-		
INVERSIÓN FINANCIERA	-		
AMORTIZACIÓN DE PASIVOS	-		
SUMA DE INGRESOS DEL AÑO	36,414,226		
ENDEUDAMIENTO O DESENDERUDAMIENTO NETO	-		
FINANCIAMIENTO	-		
INTERNO	-		
EXTERNO	-		
AMORTIZACIÓN DE PASIVOS	-		
INTERNO	-		
EXTERNO	-		



Descripción	Analítico de Plazas				Percepciones Brutas						ISN
	Categoría	Plazas	Horas	Total A=(B+C*H)	Sueldos y Salarios B	Total C=(D+E+F+G)	Seguridad Social D	Medidas de Protección al Salario E	Fondo de Ahorro para el Retiro F	Condiciones de Trabajo, Contratos Colectivos y otras Remuneraciones G	
TOTAL		55		21,675,615	17,830,534	3,845,080	912,948	2,575,522	356,611	-	-
RECTOR	DA2M01	1	-	1,131,871	901,476	230,395	82,152	130,213	18,030	-	-
ABOGADO GENERAL	DA2M02	1	-	379,767	326,136	53,631	-	47,109	6,523	-	-
SECRETARIO ADMINISTRATIVO	DA2M03	1	-	594,901	510,888	84,013	-	73,795	10,218	-	-
SECRETARIO ACADÉMICO	DA2M04	1	-	594,901	510,888	84,013	-	73,795	10,218	-	-
SUBDIRECTOR	DA2M05	3	-	1,192,746	990,936	201,810	38,856	143,135	19,819	-	-
JEFE DE DEPARTAMENTO	DA2M06	5	-	1,631,233	1,240,620	390,613	186,600	179,201	24,812	-	-
JEFE DE DEPARTAMENTO	DA2M07	2	-	455,726	391,368	64,358	-	56,531	7,827	-	-
JEFE DE OFICINA	DA2M08	4	-	782,217	626,160	156,057	53,088	90,445	12,523	-	-
JEFE DE OFICINA	DA2M09	4	-	660,704	521,808	138,896	53,088	75,372	10,436	-	-
DIRECCIÓN DE PROGRAMA ACADÉMICO	DA2M10	1	-	481,991	375,948	106,043	44,220	54,304	7,519	-	-
CONTRALORIA INTERNA	DA2M11	1	-	569,265	444,024	125,241	52,224	64,137	8,880	-	-
SECRETARIA DE RECTOR	DA2M12	1	-	121,757	94,968	26,789	11,172	13,718	1,899	-	-
ASISTENTE ADMINISTRATIVA	DA2M13	10	-	816,874	649,080	167,794	61,056	93,756	12,982	-	-
BIBLIOTECARIA	DA2M14	1	-	83,214	64,908	18,306	7,632	9,376	1,298	-	-
CHOFER	DA2M15	2	-	169,189	138,288	30,901	8,160	19,975	2,766	-	-
ENFERMERO	DA2M16	1	-	119,954	93,564	26,390	11,004	13,515	1,871	-	-
PROFESOR O PROFESORA DE TIEMPO COMPLETO	DA2M17	15	-	3,858,302	3,052,620	805,682	303,696	440,934	61,052	-	-
PROFESOR O PROFESORA POR ASIGNATURA	DA2M18	1	1,006	8,031,004	6,896,854	1,134,149	-	996,212	137,937	-	-

Nota: La suma de los parciales puede no coincidir con el total, debido al redondeo.



UNIVERSIDAD INTERSERRANA DEL ESTADO DE PUEBLA-CHILCHOTLA

Información Financiera Detallada | Gasto Programable





CLASIFICACIÓN ECONÓMICA POR CAPÍTULO Y TIPO DE GASTO

EDUCACIÓN - UNIVERSIDAD INTERSERRANA DEL ESTADO DE PUEBLA-CHILCHOTLA

(PESOS)

Capítulo	Total	Gasto Corriente	Gasto de Capital
TOTAL	37,823,816	37,823,816	-
SERVICIOS PERSONALES	23,878,074	23,878,074	-
MATERIALES Y SUMINISTROS	3,787,600	3,787,600	-
SERVICIOS GENERALES	6,888,895	6,888,895	-
TRANSFERENCIAS, ASIGNACIONES, SUBSIDIOS Y OTRAS AYUDAS	85,000	85,000	-
INVERSIONES FINANCIERAS Y OTRAS PROVISIONES	3,184,247	3,184,247	-



CLASIFICACIÓN ADMINISTRATIVA - PROGRAMÁTICA POR TIPO Y RUBRO DE GASTO
EDUCACIÓN - UNIVERSIDAD INTERSERRANA DEL ESTADO DE PUEBLA-CHILCHOTLA
(PESOS)

UR	PP	Gasto Total	Gasto Corriente					Gasto Capital				Pensiones y Jubilaciones
			Suma	Servicios Personales	Gasto de Operación	Trans. Asig. Sub. y Otras Ayudas	Otros Corrientes	Suma	Inversión Pública	Trans. Asig. Sub. y Otras Ayudas	Otros Inversión	
Total		37,823,816	37,823,816	23,878,074	10,676,495	85,000	3,184,247	-	-	-	-	-
UNIVERSIDAD INTERSERRANA DEL ESTADO DE PUEBLA-CHILCHOTLA		37,823,816	37,823,816	23,878,074	10,676,495	85,000	3,184,247	-	-	-	-	-
E024	EDUCACIÓN SUPERIOR EN UNIVERSIDADES INTERSERRANAS	37,823,816	37,823,816	23,878,074	10,676,495	85,000	3,184,247	-	-	-	-	-



CLASIFICACIÓN FUNCIONAL - PROGRAMÁTICA POR TIPO Y RUBRO DE GASTO

EDUCACIÓN - UNIVERSIDAD INTERSERRANA DEL ESTADO DE PUEBLA-CHILCHOTLA

(PESOS)

FI / FN / SF / PP / AI / UR	Gasto Total	Gasto Corriente					Gasto Capital				Pensiones y Jubilaciones
		Suma	Servicios Personales	Gasto de Operación	Trans. Asig. Sub. y Otras Ayudas	Otros Corrientes	Suma	Inversión Pública	Trans. Asig. Sub. y Otras Ayudas	Otros Inversión	
TOTAL	37,823,816	37,823,816	23,878,074	10,676,495	85,000	3,184,247	-	-	-	-	-
DESARROLLO SOCIAL	37,823,816	37,823,816	23,878,074	10,676,495	85,000	3,184,247	-	-	-	-	-
EDUCACIÓN	37,823,816	37,823,816	23,878,074	10,676,495	85,000	3,184,247	-	-	-	-	-
POSGRADO	37,823,816	37,823,816	23,878,074	10,676,495	85,000	3,184,247	-	-	-	-	-
E024 EDUCACIÓN SUPERIOR EN UNIVERSIDADES INTERSERRANAS	37,823,816	37,823,816	23,878,074	10,676,495	85,000	3,184,247	-	-	-	-	-
EDUCACIÓN SUPERIOR DE CALIDAD ENFOCADA AL DESARROLLO REGIONAL	37,823,816	37,823,816	23,878,074	10,676,495	85,000	3,184,247	-	-	-	-	-
UNIVERSIDAD INTERSERRANA DEL ESTADO DE PUEBLA-CHILCHOTLA	37,823,816	37,823,816	23,878,074	10,676,495	85,000	3,184,247	-	-	-	-	-



CLASIFICACIÓN PROGRAMÁTICA - ADMINISTRATIVA POR TIPO Y RUBRO DE GASTO

EDUCACIÓN - UNIVERSIDAD INTERSERRANA DEL ESTADO DE PUEBLA- CHILCHOTLA

(PESOS)

Programas Presupuestarios por Tipología	Gasto Total	Gasto Corriente					Gasto Capital				Pensiones y Jubilaciones
		Suma	Servicios Personales	Gasto de Operación	Trans. Asig. Sub. y Otras Ayudas	Otros Corrientes	Suma	Inversión Pública	Trans. Asig. Sub. y Otras Ayudas	Otros Inversión	
TOTAL	37,823,816	37,823,816	23,878,074	10,676,495	85,000	3,184,247	-	-	-	-	-
PROGRAMAS	37,823,816	37,823,816	23,878,074	10,676,495	85,000	3,184,247	-	-	-	-	-
DESEMPEÑO DE LAS FUNCIONES	37,823,816	37,823,816	23,878,074	10,676,495	85,000	3,184,247	-	-	-	-	-
E PRESTACIÓN DE SERVICIOS PÚBLICOS	37,823,816	37,823,816	23,878,074	10,676,495	85,000	3,184,247	-	-	-	-	-
E024 EDUCACIÓN SUPERIOR EN UNIVERSIDADES INTERSERRANAS	37,823,816	37,823,816	23,878,074	10,676,495	85,000	3,184,247	-	-	-	-	-
DA2Q UNIVERSIDAD INTERSERRANA DEL ESTADO DE PUEBLA-CHILCHOTLA	37,823,816	37,823,816	23,878,074	10,676,495	85,000	3,184,247	-	-	-	-	-



FLUJO DE EFECTIVO
EDUCACIÓN - UNIVERSIDAD INTERSERRANA DEL ESTADO DE PUEBLA-CHILCHOTLA
(PESOS)

Ingresos	Importe	Egresos	Importe
TOTAL DE RECURSOS		TOTAL DE RECURSOS	
	37,840,616		37,840,616
DISPONIBILIDAD INICIAL	-	GASTO CORRIENTE	37,840,616
CORRIENTES Y DE CAPITAL	16,800	SERVICIOS PERSONALES	24,718,402
VENTA DE BIENES	-	DE OPERACIÓN	9,852,967
INTERNAS	-	SUBSIDIOS	-
EXTERNAS	-	OTRAS EROGACIONES	3,269,247
VENTA DE SERVICIOS	16,800	PENSIONES Y JUBILACIONES	-
INTERNAS	16,800	INVERSIÓN FÍSICA	-
EXTERNAS	-	BIENES MUEBLES E INMUEBLES	-
INGRESOS DIVERSOS	-	OBRA PÚBLICA	-
INGRESOS DE FIDEICOMISOS PÚBLICOS	-	SUBSIDIOS	-
PRODUCTOS FINANCIEROS	-	OTRAS EROGACIONES	-
OTROS	-	INVERSIÓN FINANCIERA	-
VENTA DE INVERSIONES	-	COSTO FINANCIERO	-
RECUPERACIÓN DE ACTIVOS FIJOS	-	INTERESES - COMISIONES Y GASTOS DE LA DEUDA	-
RECUPERACIÓN DE ACTIVOS FINANCIEROS	-	INTERNOS	-
INGRESOS POR OPERACIONES AJENAS	-	EXTERNOS	-
POR CUENTA DE TERCEROS	-	EGRESOS POR OPERACIONES AJENAS	-
POR EROGACIONES RECUPERABLES	-	POR CUENTA DE TERCEROS	-
SUBSIDIOS Y APOYOS FISCALES	37,823,816	POR EROGACIONES RECUPERABLES	-
SUBSIDIOS	-	SUMA DE EGRESOS DEL AÑO	37,840,616
CORRIENTES	-	ENTEROS A LA SECRETARÍA DE PLANEACIÓN Y FINANZAS	-
DE CAPITAL	-	ORDINARIOS	-
APOYOS FISCALES	37,823,816	EXTRAORDINARIOS	-
CORRIENTES	37,823,816	DISPONIBILIDAD FINAL	-
SERVICIOS PERSONALES	24,718,402		
OTROS	13,105,414		
INVERSIÓN FÍSICA	-		
PENSIONES Y JUBILACIONES	-		
INTERESES - COMISIONES Y GASTOS DE LA DEUDA	-		
INVERSIÓN FINANCIERA	-		
AMORTIZACIÓN DE PASIVOS	-		
SUMA DE INGRESOS DEL AÑO	37,840,616		
ENDEUDAMIENTO O DESENDERUDAMIENTO NETO	-		
FINANCIAMIENTO	-		
INTERNO	-		
EXTERNO	-		
AMORTIZACIÓN DE PASIVOS	-		
INTERNO	-		
EXTERNO	-		



ANALÍTICO DE PLAZAS Y REMUNERACIONES

EDUCACIÓN - UNIVERSIDAD INTERSERRANA DEL ESTADO DE PUEBLA-CHILCHOTLA

(PESOS)

Descripción	Análítico de Plazas				Percepciones Brutas						ISN
	Categoría	Plazas	Horas	Total A=(B+C*H)	Sueldos y Salarios B	Total C=(D+E+F+G)	Seguridad Social D	Medidas de Protección al Salario E	Fondo de Ahorro para el Retiro F	Condiciones de Trabajo, Contratos Colectivos y otras Remuneraciones G	
TOTAL		83		20,580,179	14,447,863	6,132,315	3,756,444	2,086,914	288,957	-	-
RECTOR	DA2Q01	1	-	1,005,772	706,080	299,692	183,581	101,989	14,122	-	-
DIRECTOR DE ÁREA	DA2Q02	5	-	3,772,157	2,648,160	1,123,997	688,522	382,512	52,963	-	-
ABOGADO GENERAL	DA2Q03	1	-	494,749	347,328	147,421	90,305	50,170	6,947	-	-
JEFE DE DEPARTAMENTO	DA2Q04	6	-	1,692,240	1,188,000	504,240	308,880	171,600	23,760	-	-
COORDINADOR	DA2Q05	6	-	1,242,925	872,568	370,357	226,868	126,038	17,451	-	-
TRABAJADOR SOCIAL	DA2Q06	1	-	154,695	108,600	46,095	28,236	15,687	2,172	-	-
CAPTURISTA	DA2Q07	6	-	760,893	534,168	226,725	138,884	77,158	10,683	-	-
BIBLIOTECARIO	DA2Q08	1	-	112,184	78,756	33,428	20,477	11,376	1,575	-	-
SECRETARIA	DA2Q09	4	-	423,436	297,264	126,172	77,289	42,938	5,945	-	-
CHOFER	DA2Q10	2	-	190,762	133,920	56,842	34,819	19,344	2,678	-	-
AUXILIAR DE SERVICIOS	DA2Q11	6	-	572,285	401,760	170,525	104,458	58,032	8,035	-	-
VIGILANTE	DA2Q12	3	-	286,142	200,880	85,262	52,229	29,016	4,018	-	-
PROFESOR DE ASIGNATURA	DA2Q13	12	480	3,384,726	2,376,173	1,008,553	617,805	343,225	47,523	-	-
PROFESOR DE ASIGNATURA	DA2Q14	4	156	1,099,983	772,219	327,764	200,777	111,543	15,444	-	-
PROFESOR DE ASIGNATURA	DA2Q15	1	37	260,893	183,154	77,739	47,620	26,456	3,663	-	-
PROFESOR DE ASIGNATURA	DA2Q16	5	175	1,233,955	866,271	367,684	225,230	125,128	17,325	-	-
PROFESOR DE ASIGNATURA	DA2Q17	1	34	239,751	168,312	71,439	43,761	24,312	3,366	-	-
PROFESOR DE ASIGNATURA	DA2Q18	1	33	232,694	163,358	69,336	42,473	23,596	3,267	-	-
PROFESOR DE ASIGNATURA	DA2Q19	2	64	451,297	316,823	134,474	82,374	45,763	6,336	-	-
PROFESOR DE ASIGNATURA	DA2Q20	8	240	1,692,363	1,188,086	504,277	308,902	171,612	23,762	-	-
PROFESOR DE ASIGNATURA	DA2Q21	2	56	394,894	277,227	117,667	72,079	40,044	5,545	-	-
PROFESOR DE ASIGNATURA	DA2Q22	4	80	564,080	396,000	168,080	102,960	57,200	7,920	-	-
DOCENTE	DA2Q23	1	-	317,304	222,756	94,548	57,917	32,176	4,455	-	-

Nota: La suma de los parciales puede no coincidir con el total, debido al redondeo.



INSTITUTO TECNOLÓGICO SUPERIOR DE LA SIERRA NEGRA DE AJALPAN

Información Financiera Detallada | Gasto Programable





CLASIFICACIÓN ECONÓMICA POR CAPÍTULO Y TIPO DE GASTO

EDUCACIÓN - INSTITUTO TECNOLÓGICO SUPERIOR DE LA SIERRA NEGRA DE AJALPAN

(PESOS)

Capítulo	Total	Gasto Corriente	Gasto de Capital
TOTAL	15,565,450	15,565,450	-
SERVICIOS PERSONALES	11,488,836	11,488,836	-
MATERIALES Y SUMINISTROS	644,138	644,138	-
SERVICIOS GENERALES	3,044,492	3,044,492	-
INVERSIONES FINANCIERAS Y OTRAS PROVISIONES	387,984	387,984	-



CLASIFICACIÓN ADMINISTRATIVA - PROGRAMÁTICA POR TIPO Y RUBRO DE GASTO
EDUCACIÓN - INSTITUTO TECNOLÓGICO SUPERIOR DE LA SIERRA NEGRA DE AJALPAN
(PESOS)

UR	PP	Gasto Total	Gasto Corriente					Gasto Capital				Pensiones y Jubilaciones
			Suma	Servicios Personales	Gasto de Operación	Trans. Asig. Sub. y Otras Ayudas	Otros Corrientes	Suma	Inversión Pública	Trans. Asig. Sub. y Otras Ayudas	Otros Inversión	
Total		15,565,450	15,565,450	11,488,836	3,688,630	-	387,984	-	-	-	-	-
INSTITUTO TECNOLÓGICO SUPERIOR DE LA SIERRA NEGRA DE AJALPAN		15,565,450	15,565,450	11,488,836	3,688,630	-	387,984	-	-	-	-	-
E028 EDUCACIÓN SUPERIOR EN INSTITUTOS TECNOLÓGICOS		15,565,450	15,565,450	11,488,836	3,688,630	-	387,984	-	-	-	-	-



CLASIFICACIÓN FUNCIONAL - PROGRAMÁTICA POR TIPO Y RUBRO DE GASTO

EDUCACIÓN - INSTITUTO TECNOLÓGICO SUPERIOR DE LA SIERRA NEGRA DE AJALPAN

(PESOS)

FI / FN / SF / PP / AI / UR	Gasto Total	Gasto Corriente					Gasto Capital				Pensiones y Jubilaciones
		Suma	Servicios Personales	Gasto de Operación	Trans. Asig. Sub. y Otras Ayudas	Otros Corrientes	Suma	Inversión Pública	Trans. Asig. Sub. y Otras Ayudas	Otros Inversión	
TOTAL	15,565,450	15,565,450	11,488,836	3,688,630	-	387,984	-	-	-	-	-
DESARROLLO SOCIAL	15,565,450	15,565,450	11,488,836	3,688,630	-	387,984	-	-	-	-	-
EDUCACIÓN	15,565,450	15,565,450	11,488,836	3,688,630	-	387,984	-	-	-	-	-
EDUCACIÓN SUPERIOR	15,565,450	15,565,450	11,488,836	3,688,630	-	387,984	-	-	-	-	-
E028 EDUCACIÓN SUPERIOR EN INSTITUTOS TECNOLÓGICOS	15,565,450	15,565,450	11,488,836	3,688,630	-	387,984	-	-	-	-	-
EDUCACIÓN SUPERIOR TECNOLÓGICA DE CALIDAD	15,565,450	15,565,450	11,488,836	3,688,630	-	387,984	-	-	-	-	-
INSTITUTO TECNOLÓGICO SUPERIOR DE LA SIERRA NEGRA DE AJALPAN	15,565,450	15,565,450	11,488,836	3,688,630	-	387,984	-	-	-	-	-



CLASIFICACIÓN PROGRAMÁTICA - ADMINISTRATIVA POR TIPO Y RUBRO DE GASTO

EDUCACIÓN - INSTITUTO TECNOLÓGICO SUPERIOR DE LA SIERRA NEGRA DE AJALPAN

AJALPAN
(PESOS)

Programas Presupuestarios por Tipología	Gasto Total	Gasto Corriente					Gasto Capital				Pensiones y Jubilaciones
		Suma	Servicios Personales	Gasto de Operación	Trans. Asig. Sub. y Otras Ayudas	Otros Corrientes	Suma	Inversión Pública	Trans. Asig. Sub. y Otras Ayudas	Otros Inversión	
TOTAL	15,565,450	15,565,450	11,488,836	3,688,630	-	387,984	-	-	-	-	-
PROGRAMAS	15,565,450	15,565,450	11,488,836	3,688,630	-	387,984	-	-	-	-	-
DESEMPEÑO DE LAS FUNCIONES	15,565,450	15,565,450	11,488,836	3,688,630	-	387,984	-	-	-	-	-
E PRESTACIÓN DE SERVICIOS PÚBLICOS	15,565,450	15,565,450	11,488,836	3,688,630	-	387,984	-	-	-	-	-
E028 EDUCACIÓN SUPERIOR EN INSTITUTOS TECNOLÓGICOS	15,565,450	15,565,450	11,488,836	3,688,630	-	387,984	-	-	-	-	-
DAZA INSTITUTO TECNOLÓGICO SUPERIOR DE LA SIERRA NEGRA DE AJALPAN	15,565,450	15,565,450	11,488,836	3,688,630	-	387,984	-	-	-	-	-



Ingresos	Importe	Egresos	Importe
TOTAL DE RECURSOS		TOTAL DE RECURSOS	
	16,641,121		16,641,121
DISPONIBILIDAD INICIAL	995,671	GASTO CORRIENTE	15,645,450
CORRIENTES Y DE CAPITAL	80,000	SERVICIOS PERSONALES	12,060,317
VENTA DE BIENES	-	DE OPERACIÓN	3,197,149
INTERNAS	-	SUBSIDIOS	-
EXTERNAS	-	OTRAS EROGACIONES	387,984
VENTA DE SERVICIOS	80,000	PENSIONES Y JUBILACIONES	-
INTERNAS	80,000	INVERSIÓN FÍSICA	-
EXTERNAS	-	BIENES MUEBLES E INMUEBLES	-
INGRESOS DIVERSOS	-	OBRA PÚBLICA	-
INGRESOS DE FIDEICOMISOS PÚBLICOS	-	SUBSIDIOS	-
PRODUCTOS FINANCIEROS	-	OTRAS EROGACIONES	-
OTROS	-	INVERSIÓN FINANCIERA	-
VENTA DE INVERSIONES	-	COSTO FINANCIERO	-
RECUPERACIÓN DE ACTIVOS FIJOS	-	INTERESES - COMISIONES Y GASTOS DE LA DEUDA	-
RECUPERACIÓN DE ACTIVOS FINANCIEROS	-	INTERNOS	-
INGRESOS POR OPERACIONES AJENAS	-	EXTERNOS	-
POR CUENTA DE TERCEROS	-	EGRESOS POR OPERACIONES AJENAS	-
POR EROGACIONES RECUPERABLES	-	POR CUENTA DE TERCEROS	-
SUBSIDIOS Y APOYOS FISCALES	15,565,450	POR EROGACIONES RECUPERABLES	-
SUBSIDIOS	-	SUMA DE EGRESOS DEL AÑO	15,645,450
CORRIENTES	-	ENTEROS A LA SECRETARÍA DE PLANEACIÓN Y FINANZAS	-
DE CAPITAL	-	ORDINARIOS	-
APOYOS FISCALES	15,565,450	EXTRAORDINARIOS	-
CORRIENTES	15,565,450	DISPONIBILIDAD FINAL	995,671
SERVICIOS PERSONALES	12,060,317		
OTROS	3,505,133		
INVERSIÓN FÍSICA	-		
PENSIONES Y JUBILACIONES	-		
INTERESES - COMISIONES Y GASTOS DE LA DEUDA	-		
INVERSIÓN FINANCIERA	-		
AMORTIZACIÓN DE PASIVOS	-		
SUMA DE INGRESOS DEL AÑO	15,645,450		
ENDEUDAMIENTO O DESENUDAMIENTO NETO	-		
FINANCIAMIENTO	-		
INTERNO	-		
EXTERNO	-		
AMORTIZACIÓN DE PASIVOS	-		
INTERNO	-		
EXTERNO	-		



ANALÍTICO DE PLAZAS Y REMUNERACIONES

EDUCACIÓN - INSTITUTO TECNOLÓGICO SUPERIOR DE LA SIERRA NEGRA DE AJALPAN

(PESOS)

Descripción	Análítico de Plazas				Percepciones Brutas						ISN
	Categoría	Plazas	Horas	Total A=(B+C*H)	Sueldos y Salarios B	Total C=(D+E+F+G)	Seguridad Social D	Medidas de Protección al Salario E	Fondo de Ahorro para el Retiro F	Condiciones de Trabajo, Contratos Colectivos y otras Remuneraciones G	
TOTAL		100		23,549,156	14,224,378	8,753,295	3,647,684	3,855,258	280,591	969,762	571,482
DIRECTOR GENERAL	ITS0001	1	-	847,743	548,857	278,610	140,748	96,238	10,827	30,796	20,277
SUBDIRECTOR	ITS0002	3	-	1,982,784	1,273,113	662,160	326,476	223,231	25,114	87,339	47,511
JEFE DE DIVISIÓN	ITS0003	4	-	2,294,381	1,467,124	772,231	376,228	257,250	28,941	109,813	55,026
JEFE DE DEPARTAMENTO	ITS0004	6	-	2,424,882	1,560,200	806,604	400,096	273,570	30,777	102,161	58,078
INGENIERO EN SISTEMAS	CF12027	1	-	220,308	129,963	84,973	33,328	39,354	2,564	9,728	5,371
TÉCNICO ESPECIALIZADO	CF33116	2	-	399,931	235,364	154,812	60,356	74,401	4,643	15,412	9,755
COORDINADOR DE PROMOCIONES	A06009	1	-	190,011	111,972	73,405	28,714	36,199	2,209	6,283	4,634
ANALISTA ESPECIALIZADO	P01002	2	-	382,182	223,944	148,908	57,428	72,399	4,418	14,664	9,330
MÉDICO GENERAL	P13006	1	-	190,011	111,972	73,405	28,714	36,199	2,209	6,283	4,634
PSICÓLOGO	P16004	1	-	190,011	111,972	73,405	28,714	36,199	2,209	6,283	4,634
PROGRAMADOR	T06018	1	-	183,718	106,566	72,658	27,328	35,252	2,102	7,976	4,494
SECRETARÍA DE DIRECTOR GENERAL	CF53455	1	-	183,718	106,566	72,658	27,328	35,252	2,102	7,976	4,494
ANALISTA TÉCNICO	P01001	3	-	504,674	289,977	202,330	74,361	100,543	5,720	21,705	12,367
SECRETARÍA DE SUBDIRECTOR DE PLANTEL	CF34280	2	-	307,975	175,111	125,303	44,905	63,836	3,454	13,107	7,562
CAPTURISTA	T06027	4	-	586,037	333,149	238,498	85,432	124,679	6,572	21,815	14,389
CHOFER DE DIRECTOR	CF53453	1	-	147,313	83,287	60,405	21,358	31,170	1,643	6,234	3,621
LABORATORISTA	T16005	2	-	280,582	158,573	115,112	40,664	60,937	3,128	10,383	6,897
SECRETARÍA DE JEFE DE DEPARTAMENTO	CF34004	5	-	670,179	377,717	275,981	96,861	149,060	7,451	22,609	16,482
BIBLIOTECARIO	T05003	1	-	128,278	72,004	53,117	18,465	29,191	1,420	4,040	3,157
TÉCNICO EN MANTENIMIENTO	S08011	4	-	515,890	288,016	215,165	73,859	116,766	5,681	18,859	12,709
ALMACENISTA	A03004	1	-	123,363	68,822	51,501	17,649	28,634	1,358	3,862	3,040
INTENDENTE	S06002	4	-	497,439	275,290	209,875	70,595	114,534	5,430	19,316	12,274
VIGILANTE	S14001	4	-	464,010	255,429	197,121	65,502	111,052	5,039	15,529	11,460
PROFESORA ASOCIADA "A"	E13010	7	-	2,306,620	1,365,346	885,073	350,128	405,816	26,933	102,196	56,201
PROFESOR ASOCIADO "B"	E13011	2	-	735,098	437,441	279,766	112,177	126,218	8,629	32,742	17,892
PROFESOR ASOCIADO "C"	E13012	2	-	819,101	490,112	309,074	125,684	137,037	9,668	36,685	19,915
PROFESORA ASIGNATURA A	E13001	19	308	2,553,582	1,524,412	967,055	390,919	453,019	30,071	93,047	62,114
PROFESORA ASIGNATURA B	E13002	14	343	3,237,674	1,935,511	1,223,431	496,340	551,969	38,180	136,941	78,733
JEFE DE OFICINA	A01001	1	-	181,661	106,566	70,661	27,328	35,252	2,102	5,979	4,434

Nota: La suma de los parciales puede no coincidir con el total, debido al redondeo.

* El cálculo considera la totalidad de los recursos convenidos entre el Gobierno Federal y Estatal.



INSTITUTO TECNOLÓGICO SUPERIOR DE VENUSTIANO CARRANZA

Información Financiera Detallada | Gasto Programable





CLASIFICACIÓN ECONÓMICA POR CAPÍTULO Y TIPO DE GASTO

EDUCACIÓN - INSTITUTO TECNOLÓGICO SUPERIOR DE VENUSTIANO CARRANZA

(PESOS)

Capítulo	Total	Gasto Corriente	Gasto de Capital
TOTAL	15,456,046	15,456,046	-
SERVICIOS PERSONALES	12,159,382	12,159,382	-
MATERIALES Y SUMINISTROS	633,138	633,138	-
SERVICIOS GENERALES	1,907,556	1,907,556	-
INVERSIONES FINANCIERAS Y OTRAS PROVISIONES	755,970	755,970	-



CLASIFICACIÓN ADMINISTRATIVA - PROGRAMÁTICA POR TIPO Y RUBRO DE GASTO
EDUCACIÓN - INSTITUTO TECNOLÓGICO SUPERIOR DE VENUSTIANO CARRANZA
(PESOS)

UR	PP	Gasto Total	Gasto Corriente					Gasto Capital				Pensiones y Jubilaciones
			Suma	Servicios Personales	Gasto de Operación	Trans. Asig. Sub. y Otras Ayudas	Otros Corrientes	Suma	Inversión Pública	Trans. Asig. Sub. y Otras Ayudas	Otros Inversión	
Total		15,456,046	15,456,046	12,159,382	2,540,694	-	755,970	-	-	-	-	-
INSTITUTO TECNOLÓGICO SUPERIOR DE VENUSTIANO CARRANZA		15,456,046	15,456,046	12,159,382	2,540,694	-	755,970	-	-	-	-	-
E028	EDUCACIÓN SUPERIOR EN INSTITUTOS TECNOLÓGICOS	15,456,046	15,456,046	12,159,382	2,540,694	-	755,970	-	-	-	-	-



CLASIFICACIÓN FUNCIONAL - PROGRAMÁTICA POR TIPO Y RUBRO DE GASTO

EDUCACIÓN - INSTITUTO TECNOLÓGICO SUPERIOR DE VENUSTIANO CARRANZA

(PESOS)

FI / FN / SF / PP / AI / UR	Gasto Total	Gasto Corriente					Gasto Capital				Pensiones y Jubilaciones
		Suma	Servicios Personales	Gasto de Operación	Trans. Asig. Sub. y Otras Ayudas	Otros Corrientes	Suma	Inversión Pública	Trans. Asig. Sub. y Otras Ayudas	Otros Inversión	
TOTAL	15,456,046	15,456,046	12,159,382	2,540,694	-	755,970	-	-	-	-	-
DESARROLLO SOCIAL	15,456,046	15,456,046	12,159,382	2,540,694	-	755,970	-	-	-	-	-
EDUCACIÓN	15,456,046	15,456,046	12,159,382	2,540,694	-	755,970	-	-	-	-	-
EDUCACIÓN SUPERIOR	15,456,046	15,456,046	12,159,382	2,540,694	-	755,970	-	-	-	-	-
E028 EDUCACIÓN SUPERIOR EN INSTITUTOS TECNOLÓGICOS	15,456,046	15,456,046	12,159,382	2,540,694	-	755,970	-	-	-	-	-
EDUCACIÓN SUPERIOR TECNOLÓGICA DE CALIDAD	15,456,046	15,456,046	12,159,382	2,540,694	-	755,970	-	-	-	-	-
INSTITUTO TECNOLÓGICO SUPERIOR DE VENUSTIANO CARRANZA	15,456,046	15,456,046	12,159,382	2,540,694	-	755,970	-	-	-	-	-



CLASIFICACIÓN PROGRAMÁTICA - ADMINISTRATIVA POR TIPO Y RUBRO DE GASTO
EDUCACIÓN - INSTITUTO TECNOLÓGICO SUPERIOR DE VENUSTIANO
CARRANZA
(PESOS)

Programas Presupuestarios por Tipología	Gasto Total	Gasto Corriente					Gasto Capital				Pensiones y Jubilaciones
		Suma	Servicios Personales	Gasto de Operación	Trans. Asig. Sub. y Otras Ayudas	Otros Corrientes	Suma	Inversión Pública	Trans. Asig. Sub. y Otras Ayudas	Otros Inversión	
TOTAL	15,456,046	15,456,046	12,159,382	2,540,694	-	755,970	-	-	-	-	-
PROGRAMAS	15,456,046	15,456,046	12,159,382	2,540,694	-	755,970	-	-	-	-	-
DESEMPEÑO DE LAS FUNCIONES	15,456,046	15,456,046	12,159,382	2,540,694	-	755,970	-	-	-	-	-
E PRESTACIÓN DE SERVICIOS PÚBLICOS	15,456,046	15,456,046	12,159,382	2,540,694	-	755,970	-	-	-	-	-
E028 EDUCACIÓN SUPERIOR EN INSTITUTOS TECNOLÓGICOS	15,456,046	15,456,046	12,159,382	2,540,694	-	755,970	-	-	-	-	-
DA2B INSTITUTO TECNOLÓGICO SUPERIOR DE VENUSTIANO CARRANZA	15,456,046	15,456,046	12,159,382	2,540,694	-	755,970	-	-	-	-	-



Ingresos	Importe	Egresos	Importe
TOTAL DE RECURSOS	15,456,046	TOTAL DE RECURSOS	15,456,046
DISPONIBILIDAD INICIAL	-	GASTO CORRIENTE	15,456,046
CORRIENTES Y DE CAPITAL	-	SERVICIOS PERSONALES	12,764,094
VENTA DE BIENES	-	DE OPERACIÓN	1,935,982
INTERNAS	-	SUBSIDIOS	-
EXTERNAS	-	OTRAS EROGACIONES	755,970
VENTA DE SERVICIOS	-	PENSIONES Y JUBILACIONES	-
INTERNAS	-	INVERSIÓN FÍSICA	-
EXTERNAS	-	BIENES MUEBLES E INMUEBLES	-
INGRESOS DIVERSOS	-	OBRA PÚBLICA	-
INGRESOS DE FIDEICOMISOS PÚBLICOS	-	SUBSIDIOS	-
PRODUCTOS FINANCIEROS	-	OTRAS EROGACIONES	-
OTROS	-	INVERSIÓN FINANCIERA	-
VENTA DE INVERSIONES	-	COSTO FINANCIERO	-
RECUPERACIÓN DE ACTIVOS FIJOS	-	INTERESES - COMISIONES Y GASTOS DE LA DEUDA	-
RECUPERACIÓN DE ACTIVOS FINANCIEROS	-	INTERNOS	-
INGRESOS POR OPERACIONES AJENAS	-	EXTERNOS	-
POR CUENTA DE TERCEROS	-	EGRESOS POR OPERACIONES AJENAS	-
POR EROGACIONES RECUPERABLES	-	POR CUENTA DE TERCEROS	-
SUBSIDIOS Y APOYOS FISCALES	15,456,046	POR EROGACIONES RECUPERABLES	-
SUBSIDIOS	-	SUMA DE EGRESOS DEL AÑO	15,456,046
CORRIENTES	-	ENTEROS A LA SECRETARÍA DE PLANEACIÓN Y FINANZAS	-
DE CAPITAL	-	ORDINARIOS	-
APOYOS FISCALES	15,456,046	EXTRAORDINARIOS	-
CORRIENTES	15,456,046	DISPONIBILIDAD FINAL	-
SERVICIOS PERSONALES	12,764,094		
OTROS	2,691,952		
INVERSIÓN FÍSICA	-		
PENSIONES Y JUBILACIONES	-		
INTERESES - COMISIONES Y GASTOS DE LA DEUDA	-		
INVERSIÓN FINANCIERA	-		
AMORTIZACIÓN DE PASIVOS	-		
SUMA DE INGRESOS DEL AÑO	15,456,046		
ENDEUDAMIENTO O DESENDERUDAMIENTO NETO	-		
FINANCIAMIENTO	-		
INTERNO	-		
EXTERNO	-		
AMORTIZACIÓN DE PASIVOS	-		
INTERNO	-		
EXTERNO	-		



ANALÍTICO DE PLAZAS Y REMUNERACIONES

EDUCACIÓN - INSTITUTO TECNOLÓGICO SUPERIOR DE VENUSTIANO CARRANZA

(PESOS)

Descripción	Análítico de Plazas				Percepciones Brutas						ISN
	Categoría	Plazas	Horas	Total A=(B+C+H)	Sueldos y Salarios B	Total C=(D+E+F+G)	Seguridad Social D	Medidas de Protección al Salario E	Fondo de Ahorro para el Retiro F	Condiciones de Trabajo, Contratos Colectivos y otras Remuneraciones G	
TOTAL		98		24,923,481	15,069,534	9,249,234	3,864,415	4,149,495	297,263	938,062	604,713
DIRECTOR GENERAL	ITS0001	1	-	847,743	548,857	278,610	140,748	96,238	10,827	30,796	20,277
SUBDIRECTOR	ITS0002	2	-	1,310,934	848,742	430,837	217,651	148,821	16,742	47,623	31,356
JEFE DE DIVISIÓN	ITS0003	5	-	2,860,897	1,833,905	958,416	470,285	321,562	36,176	130,393	68,576
JEFE DE DEPARTAMENTO	ITS0004	5	-	2,018,225	1,300,167	669,733	333,413	227,975	25,647	82,698	48,325
INGENIERO EN SISTEMAS	CF12027	1	-	217,799	129,963	82,538	33,328	39,354	2,564	7,292	5,298
TÉCNICO ESPECIALIZADO	CF33116	2	-	397,660	235,364	152,607	60,356	74,401	4,643	13,206	9,689
COORDINADOR DE PROMOCIONES	A06009	1	-	192,172	111,972	75,503	28,714	36,199	2,209	8,381	4,697
ANALISTA ESPECIALIZADO	P01002	2	-	380,021	223,944	146,810	57,428	72,399	4,418	12,565	9,267
MÉDICO GENERAL	P13006	1	-	190,011	111,972	73,405	28,714	36,199	2,209	6,283	4,634
PSICÓLOGO	P16004	1	-	190,011	111,972	73,405	28,714	36,199	2,209	6,283	4,634
PROGRAMADOR	T06018	1	-	181,661	106,566	70,661	27,328	35,252	2,102	5,979	4,434
SECRETARIA DE DIRECTOR GENERAL	CF53455	1	-	181,661	106,566	70,661	27,328	35,252	2,102	5,979	4,434
ANALISTA TÉCNICO	P01001	3	-	499,076	289,977	196,896	74,361	100,543	5,720	16,271	12,204
SECRETARIA DE SUBDIRECTOR DE PLANTEL	CF34280	2	-	306,285	175,111	123,662	44,905	63,836	3,454	11,466	7,512
CAPTURISTA	T06027	4	-	582,821	333,149	235,376	85,432	124,679	6,572	18,693	14,296
CHOFER DE DIRECTOR	CF53453	1	-	145,705	83,287	58,844	21,358	31,170	1,643	4,673	3,574
LABORATORISTA	T16005	3	-	420,107	237,859	171,925	60,996	91,405	4,692	14,832	10,323
SECRETARIA DE JEFE DE DEPARTAMENTO	CF34004	5	-	668,721	377,717	274,565	96,861	149,060	7,451	21,194	16,439
BIBLIOTECARIO	T05003	1	-	128,278	72,004	53,117	18,465	29,191	1,420	4,040	3,157
TÉCNICO EN MANTENIMIENTO	S08011	2	-	259,335	144,008	108,932	36,929	58,383	2,841	10,779	6,395
OFICIAL MANTENIMIENTO	S07009	1	-	123,363	68,822	51,501	17,649	28,634	1,358	3,862	3,040
ALMACENISTA	A03004	1	-	123,363	68,822	51,501	17,649	28,634	1,358	3,862	3,040
INTENDENTE	S06002	4	-	494,782	275,290	207,296	70,595	114,534	5,430	16,736	12,197
CHOFER	S13008	1	-	123,363	68,822	51,501	17,649	28,634	1,358	3,862	3,040
VIGILANTE	S14001	4	-	464,010	255,429	197,121	65,502	111,052	5,039	15,529	11,460
PROFESOR TITULAR "A"	E13013	1	-	470,286	283,294	175,573	72,648	76,132	5,588	21,204	11,419
PROFESORA ASOCIADA "A"	E13010	7	-	2,291,560	1,365,346	870,452	350,128	405,816	26,933	87,575	55,762
PROFESOR ASOCIADO "B"	E13011	2	-	730,876	437,441	275,667	112,177	126,218	8,629	28,643	17,769
PROFESORA ASIGNATURA A	E13001	19	505	4,179,159	2,499,442	1,578,098	640,954	742,774	49,304	145,066	101,618
PROFESORA ASIGNATURA B	E13002	13	400	3,761,932	2,257,156	1,413,360	578,822	643,696	44,525	146,317	91,415
JEFE DE OFICINA	A01001	1	-	181,661	106,566	70,661	27,328	35,252	2,102	5,979	4,434

Nota: La suma de los parciales puede no coincidir con el total, debido al redondeo.

* El cálculo considera la totalidad de los recursos convenidos entre el Gobierno Federal y Estatal.



UNIVERSIDAD TECNOLÓGICA DE TEHUACÁN

Información Financiera Detallada | Gasto Programable





CLASIFICACIÓN ECONÓMICA POR CAPÍTULO Y TIPO DE GASTO

EDUCACIÓN - UNIVERSIDAD TECNOLÓGICA DE TEHUACÁN

(PESOS)

Capítulo	Total	Gasto Corriente	Gasto de Capital
TOTAL	80,316,151	80,316,151	-
SERVICIOS PERSONALES	65,213,900	65,213,900	-
MATERIALES Y SUMINISTROS	1,977,087	1,977,087	-
SERVICIOS GENERALES	11,701,556	11,701,556	-
TRANSFERENCIAS, ASIGNACIONES, SUBSIDIOS Y OTRAS AYUDAS	383,000	383,000	-
INVERSIONES FINANCIERAS Y OTRAS PROVISIONES	1,040,608	1,040,608	-



CLASIFICACIÓN ADMINISTRATIVA - PROGRAMÁTICA POR TIPO Y RUBRO DE GASTO
EDUCACIÓN - UNIVERSIDAD TECNOLÓGICA DE TEHUACÁN
(PESOS)

UR	PP	Gasto Total	Gasto Corriente					Gasto Capital				Pensiones y Jubilaciones
			Suma	Servicios Personales	Gasto de Operación	Trans. Asig. Sub. y Otras Ayudas	Otros Corrientes	Suma	Inversión Pública	Trans. Asig. Sub. y Otras Ayudas	Otros Inversión	
Total		80,316,151	80,316,151	65,213,900	13,678,643	383,000	1,040,608	-	-	-	-	-
UNIVERSIDAD TECNOLÓGICA DE TEHUACÁN		80,316,151	80,316,151	65,213,900	13,678,643	383,000	1,040,608	-	-	-	-	-
E030	EDUCACIÓN SUPERIOR EN UNIVERSIDADES TECNOLÓGICAS	80,316,151	80,316,151	65,213,900	13,678,643	383,000	1,040,608	-	-	-	-	-



CLASIFICACIÓN FUNCIONAL - PROGRAMÁTICA POR TIPO Y RUBRO DE GASTO

EDUCACIÓN - UNIVERSIDAD TECNOLÓGICA DE TEHUACÁN

(PESOS)

FI / FN / SF / PP / AI / UR	Gasto Total	Gasto Corriente					Gasto Capital				Pensiones y Jubilaciones
		Suma	Servicios Personales	Gasto de Operación	Trans. Asig. Sub. y Otras Ayudas	Otros Corrientes	Suma	Inversión Pública	Trans. Asig. Sub. y Otras Ayudas	Otros Inversión	
TOTAL	80,316,151	80,316,151	65,213,900	13,678,643	383,000	1,040,608	-	-	-	-	-
DESARROLLO SOCIAL	80,316,151	80,316,151	65,213,900	13,678,643	383,000	1,040,608	-	-	-	-	-
EDUCACIÓN	80,316,151	80,316,151	65,213,900	13,678,643	383,000	1,040,608	-	-	-	-	-
EDUCACIÓN SUPERIOR	80,316,151	80,316,151	65,213,900	13,678,643	383,000	1,040,608	-	-	-	-	-
E030 EDUCACIÓN SUPERIOR EN UNIVERSIDADES TECNOLÓGICAS	80,316,151	80,316,151	65,213,900	13,678,643	383,000	1,040,608	-	-	-	-	-
EDUCACIÓN SUPERIOR TECNOLÓGICA DE CALIDAD	80,316,151	80,316,151	65,213,900	13,678,643	383,000	1,040,608	-	-	-	-	-
UNIVERSIDAD TECNOLÓGICA DE TEHUACÁN	80,316,151	80,316,151	65,213,900	13,678,643	383,000	1,040,608	-	-	-	-	-



CLASIFICACIÓN PROGRAMÁTICA - ADMINISTRATIVA POR TIPO Y RUBRO DE GASTO

EDUCACIÓN - UNIVERSIDAD TECNOLÓGICA DE TEHUACÁN

(PESOS)

Programas Presupuestarios por Tipología	Gasto Total	Gasto Corriente					Gasto Capital				Pensiones y Jubilaciones
		Suma	Servicios Personales	Gasto de Operación	Trans. Asig. Sub. y Otras Ayudas	Otros Corrientes	Suma	Inversión Pública	Trans. Asig. Sub. y Otras Ayudas	Otros Inversión	
TOTAL	80,316,151	80,316,151	65,213,900	13,678,643	383,000	1,040,608	-	-	-	-	-
PROGRAMAS	80,316,151	80,316,151	65,213,900	13,678,643	383,000	1,040,608	-	-	-	-	-
DESEMPEÑO DE LAS FUNCIONES	80,316,151	80,316,151	65,213,900	13,678,643	383,000	1,040,608	-	-	-	-	-
E PRESTACIÓN DE SERVICIOS PÚBLICOS	80,316,151	80,316,151	65,213,900	13,678,643	383,000	1,040,608	-	-	-	-	-
E030 EDUCACIÓN SUPERIOR EN UNIVERSIDADES TECNOLÓGICAS	80,316,151	80,316,151	65,213,900	13,678,643	383,000	1,040,608	-	-	-	-	-
DA2J UNIVERSIDAD TECNOLÓGICA DE TEHUACÁN	80,316,151	80,316,151	65,213,900	13,678,643	383,000	1,040,608	-	-	-	-	-




Ingresos	Importe	Egresos	Importe
TOTAL DE RECURSOS		TOTAL DE RECURSOS	
	81,508,151		81,508,151
DISPONIBILIDAD INICIAL	652,000	GASTO CORRIENTE	80,856,151
CORRIENTES Y DE CAPITAL	540,000	SERVICIOS PERSONALES	66,902,070
VENTA DE BIENES	-	DE OPERACIÓN	12,530,473
INTERNAS	-	SUBSIDIOS	-
EXTERNAS	-	OTRAS EROGACIONES	1,423,608
VENTA DE SERVICIOS	540,000	PENSIONES Y JUBILACIONES	-
INTERNAS	540,000	INVERSIÓN FÍSICA	-
EXTERNAS	-	BIENES MUEBLES E INMUEBLES	-
INGRESOS DIVERSOS	-	OBRA PÚBLICA	-
INGRESOS DE FIDEICOMISOS PÚBLICOS	-	SUBSIDIOS	-
PRODUCTOS FINANCIEROS	-	OTRAS EROGACIONES	-
OTROS	-	INVERSIÓN FINANCIERA	-
VENTA DE INVERSIONES	-	COSTO FINANCIERO	-
RECUPERACIÓN DE ACTIVOS FIJOS	-	INTERESES - COMISIONES Y GASTOS DE LA DEUDA	-
RECUPERACIÓN DE ACTIVOS FINANCIEROS	-	INTERNOS	-
INGRESOS POR OPERACIONES AJENAS	-	EXTERNOS	-
POR CUENTA DE TERCEROS	-	EGRESOS POR OPERACIONES AJENAS	-
POR EROGACIONES RECUPERABLES	-	POR CUENTA DE TERCEROS	-
SUBSIDIOS Y APOYOS FISCALES	80,316,151	POR EROGACIONES RECUPERABLES	-
SUBSIDIOS	-	SUMA DE EGRESOS DEL AÑO	80,856,151
CORRIENTES	-	ENTEROS A LA SECRETARÍA DE PLANEACIÓN Y FINANZAS	-
DE CAPITAL	-	ORDINARIOS	-
APOYOS FISCALES	80,316,151	EXTRAORDINARIOS	-
CORRIENTES	80,316,151	DISPONIBILIDAD FINAL	652,000
SERVICIOS PERSONALES	66,902,070		
OTROS	13,414,081		
INVERSIÓN FÍSICA	-		
PENSIONES Y JUBILACIONES	-		
INTERESES - COMISIONES Y GASTOS DE LA DEUDA	-		
INVERSIÓN FINANCIERA	-		
AMORTIZACIÓN DE PASIVOS	-		
SUMA DE INGRESOS DEL AÑO	80,856,151		
ENDEUDAMIENTO O DESENUDAMIENTO NETO	-		
FINANCIAMIENTO	-		
INTERNO	-		
EXTERNO	-		
AMORTIZACIÓN DE PASIVOS	-		
INTERNO	-		
EXTERNO	-		



ANALÍTICO DE PLAZAS Y REMUNERACIONES
EDUCACIÓN - UNIVERSIDAD TECNOLÓGICA DE TEHUACÁN
(PESOS)

Descripción	Analítico de Plazas				Percepciones Brutas						ISN
	Categoría	Plazas	Horas	Total A=(B+C+H)	Sueldos y Salarios B	Total C=(D+E+F+G)	Seguridad Social D	Medidas de Protección al Salario E	Fondo de Ahorro para el Retiro F	Condiciones de Trabajo, Contratos Colectivos y otras Remuneraciones G	
TOTAL		221		66,902,073	44,707,766	20,506,137	8,047,398	11,564,584	894,155	-	1,688,170
RECTOR	UTFRC01	1	-	1,047,276	762,734	258,482	137,292	105,935	15,255	-	26,060
ABOGADA GENERAL	UTFAG01	1	-	785,561	572,126	193,887	102,983	79,462	11,443	-	19,548
DIRECTOR DE AREA	UTFDA01	8	-	6,284,491	4,577,011	1,551,098	823,862	635,696	91,540	-	156,381
JEFE DE DEPARTAMENTO	UTFJD01	15	-	6,072,871	4,422,888	1,498,868	796,120	614,290	88,458	-	151,115
PROFESOR ASOCIADO "C"	UTCPA03	69	-	23,577,646	15,509,144	7,472,120	2,791,646	4,370,291	310,183	-	596,383
PROFESOR DE ASIGNATURA "B"	UTCPS02	66	2,622	20,714,459	13,575,143	6,615,062	2,443,526	3,900,033	271,503	-	524,255
COORDINADOR	UTACR01	5	-	1,187,607	785,535	372,058	141,396	214,951	15,711	-	30,015
INVESTIGADOR ESPECIALIZADO	UTEIE01	1	-	237,521	157,107	74,412	28,279	42,990	3,142	-	6,003
INGENIERO EN SISTEMAS	UTEIS01	1	-	190,163	123,593	61,751	22,247	37,032	2,472	-	4,819
JEFE DE OFICINA	UTAJO01	10	-	1,543,152	982,254	521,674	176,806	325,223	19,645	-	39,224
SECRETARIA DE RECTOR	UTASC01	1	-	134,962	84,530	46,993	15,215	30,088	1,691	-	3,439
TÉCNICO BIBLIOTECARIO	UTETB01	2	-	269,924	169,060	93,987	30,431	60,175	3,381	-	6,877
TÉCNICO EN CONTABILIDAD	UTETC01	2	-	269,924	169,060	93,987	30,431	60,175	3,381	-	6,877
ANALISTA ADMINISTRATIVO	UTAAA01	8	-	983,594	608,232	350,257	109,482	228,610	12,165	-	25,105
SECRETARIA DE DIRECTOR DE ÁREA	UTASC03	9	-	1,106,543	684,261	394,039	123,167	257,186	13,685	-	28,243
ENFERMERA	UTEEN01	1	-	122,949	76,029	43,782	13,685	28,576	1,521	-	3,138
TÉCNICO ESPECIALIZADO EN MANTENIMIENTO	UTSTM01	1	-	122,949	76,029	43,782	13,685	28,576	1,521	-	3,138
CHOFER DE RECTOR	UTSCH01	1	-	117,735	72,339	42,388	13,021	27,920	1,447	-	3,008
SECRETARIA DE JEFE DE DEPARTAMENTO	UTASC05	15	-	1,706,413	1,042,902	619,885	187,722	411,305	20,858	-	43,626
JEFE DE SERVICIOS DE MANTENIMIENTO	UTSJM01	2	-	221,319	134,664	80,993	24,240	54,060	2,693	-	5,662
CHOFER ADMINISTRATIVO	UTSCH06	1	-	107,012	64,751	39,521	11,655	26,571	1,295	-	2,740
ASISTENTE DE SERVICIOS Y MANTENIMIENTO	UTSAM01	1	-	98,002	58,375	37,113	10,507	25,438	1,167	-	2,514

Nota: La suma de los parciales puede no coincidir con el total, debido al redondeo.



UNIVERSIDAD POLITÉCNICA METROPOLITANA DE PUEBLA

Información Financiera Detallada | Gasto Programable





CLASIFICACIÓN ECONÓMICA POR CAPÍTULO Y TIPO DE GASTO

EDUCACIÓN - UNIVERSIDAD POLITÉCNICA METROPOLITANA DE PUEBLA

(PESOS)

Capítulo	Total	Gasto Corriente	Gasto de Capital
TOTAL	27,454,594	27,454,594	-
SERVICIOS PERSONALES	17,763,387	17,763,387	-
MATERIALES Y SUMINISTROS	1,368,718	1,368,718	-
SERVICIOS GENERALES	6,081,794	6,081,794	-
INVERSIONES FINANCIERAS Y OTRAS PROVISIONES	2,240,695	2,240,695	-



CLASIFICACIÓN ADMINISTRATIVA - PROGRAMÁTICA POR TIPO Y RUBRO DE GASTO
EDUCACIÓN - UNIVERSIDAD POLITÉCNICA METROPOLITANA DE PUEBLA
(PESOS)

UR	PP	Gasto Total	Gasto Corriente					Gasto Capital				Pensiones y Jubilaciones
			Suma	Servicios Personales	Gasto de Operación	Trans. Asig. Sub. y Otras Ayudas	Otros Corrientes	Suma	Inversión Pública	Trans. Asig. Sub. y Otras Ayudas	Otros Inversión	
Total		27,454,594	27,454,594	17,763,387	7,450,512	-	2,240,695	-	-	-	-	-
UNIVERSIDAD POLITÉCNICA METROPOLITANA DE PUEBLA		27,454,594	27,454,594	17,763,387	7,450,512	-	2,240,695	-	-	-	-	-
E023	EDUCACIÓN SUPERIOR EN UNIVERSIDADES POLITÉCNICAS	27,454,594	27,454,594	17,763,387	7,450,512	-	2,240,695	-	-	-	-	-



CLASIFICACIÓN FUNCIONAL - PROGRAMÁTICA POR TIPO Y RUBRO DE GASTO

EDUCACIÓN - UNIVERSIDAD POLITÉCNICA METROPOLITANA DE PUEBLA

(PESOS)

FI / FN / SF / PP / AI / UR	Gasto Total	Gasto Corriente					Gasto Capital				Pensiones y Jubilaciones
		Suma	Servicios Personales	Gasto de Operación	Trans. Asig. Sub. y Otras Ayudas	Otros Corrientes	Suma	Inversión Pública	Trans. Asig. Sub. y Otras Ayudas	Otros Inversión	
TOTAL	27,454,594	27,454,594	17,763,387	7,450,512	-	2,240,695	-	-	-	-	-
DESARROLLO SOCIAL	27,454,594	27,454,594	17,763,387	7,450,512	-	2,240,695	-	-	-	-	-
EDUCACIÓN	27,454,594	27,454,594	17,763,387	7,450,512	-	2,240,695	-	-	-	-	-
EDUCACIÓN SUPERIOR	27,454,594	27,454,594	17,763,387	7,450,512	-	2,240,695	-	-	-	-	-
E023 EDUCACIÓN SUPERIOR EN UNIVERSIDADES POLITÉCNICAS	27,454,594	27,454,594	17,763,387	7,450,512	-	2,240,695	-	-	-	-	-
EDUCACIÓN SUPERIOR CIENTÍFICA Y TECNOLÓGICA DE CALIDAD	27,454,594	27,454,594	17,763,387	7,450,512	-	2,240,695	-	-	-	-	-
UNIVERSIDAD POLITÉCNICA METROPOLITANA DE PUEBLA	27,454,594	27,454,594	17,763,387	7,450,512	-	2,240,695	-	-	-	-	-



CLASIFICACIÓN PROGRAMÁTICA - ADMINISTRATIVA POR TIPO Y RUBRO DE GASTO

EDUCACIÓN - UNIVERSIDAD POLITÉCNICA METROPOLITANA DE PUEBLA

(PESOS)

Programas Presupuestarios por Tipología	Gasto Total	Gasto Corriente					Gasto Capital				Pensiones y Jubilaciones
		Suma	Servicios Personales	Gasto de Operación	Trans. Asig. Sub. y Otras Ayudas	Otros Corrientes	Suma	Inversión Pública	Trans. Asig. Sub. y Otras Ayudas	Otros Inversión	
TOTAL	27,454,594	27,454,594	17,763,387	7,450,512	-	2,240,695	-	-	-	-	-
PROGRAMAS	27,454,594	27,454,594	17,763,387	7,450,512	-	2,240,695	-	-	-	-	-
DESEMPEÑO DE LAS FUNCIONES	27,454,594	27,454,594	17,763,387	7,450,512	-	2,240,695	-	-	-	-	-
E PRESTACIÓN DE SERVICIOS PÚBLICOS	27,454,594	27,454,594	17,763,387	7,450,512	-	2,240,695	-	-	-	-	-
E023 EDUCACIÓN SUPERIOR EN UNIVERSIDADES POLITÉCNICAS	27,454,594	27,454,594	17,763,387	7,450,512	-	2,240,695	-	-	-	-	-
DA2N UNIVERSIDAD POLITÉCNICA METROPOLITANA DE PUEBLA	27,454,594	27,454,594	17,763,387	7,450,512	-	2,240,695	-	-	-	-	-



Ingresos	Importe	Egresos	Importe
TOTAL DE RECURSOS		TOTAL DE RECURSOS	
	27,571,594		27,571,594
DISPONIBILIDAD INICIAL	25,000	GASTO CORRIENTE	27,546,594
CORRIENTES Y DE CAPITAL	92,000	SERVICIOS PERSONALES	18,363,387
VENTA DE BIENES	-	DE OPERACIÓN	6,942,512
INTERNAS	-	SUBSIDIOS	-
EXTERNAS	-	OTRAS EROGACIONES	2,240,695
VENTA DE SERVICIOS	92,000	PENSIONES Y JUBILACIONES	-
INTERNAS	92,000	INVERSIÓN FÍSICA	-
EXTERNAS	-	BIENES MUEBLES E INMUEBLES	-
INGRESOS DIVERSOS	-	OBRA PÚBLICA	-
INGRESOS DE FIDEICOMISOS PÚBLICOS	-	SUBSIDIOS	-
PRODUCTOS FINANCIEROS	-	OTRAS EROGACIONES	-
OTROS	-	INVERSIÓN FINANCIERA	-
VENTA DE INVERSIONES	-	COSTO FINANCIERO	-
RECUPERACIÓN DE ACTIVOS FIJOS	-	INTERESES - COMISIONES Y GASTOS DE LA DEUDA	-
RECUPERACIÓN DE ACTIVOS FINANCIEROS	-	INTERNOS	-
INGRESOS POR OPERACIONES AJENAS	-	EXTERNOS	-
POR CUENTA DE TERCEROS	-	EGRESOS POR OPERACIONES AJENAS	-
POR EROGACIONES RECUPERABLES	-	POR CUENTA DE TERCEROS	-
SUBSIDIOS Y APOYOS FISCALES	27,454,594	POR EROGACIONES RECUPERABLES	-
SUBSIDIOS	-	SUMA DE EGRESOS DEL AÑO	27,546,594
CORRIENTES	-	ENTEROS A LA SECRETARÍA DE PLANEACIÓN Y FINANZAS	-
DE CAPITAL	-	ORDINARIOS	-
APOYOS FISCALES	27,454,594	EXTRAORDINARIOS	-
CORRIENTES	27,454,594	DISPONIBILIDAD FINAL	25,000
SERVICIOS PERSONALES	18,363,387		
OTROS	9,091,207		
INVERSIÓN FÍSICA	-		
PENSIONES Y JUBILACIONES	-		
INTERESES - COMISIONES Y GASTOS DE LA DEUDA	-		
INVERSIÓN FINANCIERA	-		
AMORTIZACIÓN DE PASIVOS	-		
SUMA DE INGRESOS DEL AÑO	27,546,594		
ENDEUDAMIENTO O DESENUDAMIENTO NETO	-		
FINANCIAMIENTO	-		
INTERNO	-		
EXTERNO	-		
AMORTIZACIÓN DE PASIVOS	-		
INTERNO	-		
EXTERNO	-		



ANALÍTICO DE PLAZAS Y REMUNERACIONES

EDUCACIÓN - UNIVERSIDAD POLITÉCNICA METROPOLITANA DE PUEBLA

(PESOS)

Descripción	Análítico de Plazas				Percepciones Brutas						ISN
	Categoría	Plazas	Horas	Total A=(B+C+H)	Sueldos y Salarios B	Total C=(D+E+F+G)	Seguridad Social D	Medidas de Protección al Salario E	Fondo de Ahorro para el Retiro F	Condiciones de Trabajo, Contratos Colectivos y otras Remuneraciones G	
TOTAL		125		16,329,181	14,970,324	1,358,857	253,956	970,521	134,380	-	-
RECTOR	DA2N01	1	-	1,038,861	892,152	146,709	-	128,866	17,843	-	-
SECRETARIA ADMINISTRATIVA	DA2N02	1	-	614,022	505,596	108,426	25,284	73,031	10,112	-	-
SECRETARIO ACADÉMICO	DA2N03	1	-	614,022	505,596	108,426	25,284	73,031	10,112	-	-
DIRECTOR DE PROGRAMAS ACADÉMICOS	DA2N04	1	-	433,243	372,060	61,183	-	53,742	7,441	-	-
ABOGADA GENERAL	DA2N05	1	-	427,041	351,636	75,405	17,580	50,792	7,033	-	-
SUBDIRECTOR DE PLANEACIÓN Y EVALUACIÓN	DA2N06	1	-	380,592	326,844	53,748	-	47,211	6,537	-	-
JEFE DE DEPARTAMENTO	DA2N07	5	-	1,478,786	1,227,780	251,006	49,104	177,346	24,556	-	-
PROFESOR DE TIEMPO COMPLETO	DA2N08	5	-	1,222,954	1,007,016	215,938	50,340	145,458	20,140	-	-
PROFESOS DE ASIGNATURA	DA2N09	1	-	200,904	200,904	-	-	-	-	-	-
PROFESOS DE ASIGNATURA	DA2N10	1	-	195,888	195,888	-	-	-	-	-	-
JEFE DE OFICINA	DA2N11	1	-	237,851	195,852	41,999	9,792	28,290	3,917	-	-
PROFESOS DE ASIGNATURA	DA2N12	1	-	195,888	195,888	-	-	-	-	-	-
PROFESOS DE ASIGNATURA	DA2N13	1	-	180,816	180,816	-	-	-	-	-	-
PROFESOS DE ASIGNATURA	DA2N14	1	-	175,800	175,800	-	-	-	-	-	-
PROFESOS DE ASIGNATURA	DA2N15	1	-	170,772	170,772	-	-	-	-	-	-
JEFE DE OFICINA	DA2N16	4	-	752,591	619,680	132,911	31,008	89,509	12,394	-	-
PROFESOS DE ASIGNATURA	DA2N17	1	-	151,296	151,296	-	-	-	-	-	-
PROFESOS DE ASIGNATURA	DA2N18	1	-	150,684	150,684	-	-	-	-	-	-
PROFESOS DE ASIGNATURA	DA2N19	1	-	150,072	150,072	-	-	-	-	-	-
PROFESOS DE ASIGNATURA	DA2N20	7	-	878,976	878,976	-	-	-	-	-	-
PROFESOS DE ASIGNATURA	DA2N21	1	-	120,540	120,540	-	-	-	-	-	-
PROFESOS DE ASIGNATURA	DA2N22	1	-	120,540	120,540	-	-	-	-	-	-
PROFESOS DE ASIGNATURA	DA2N23	3	-	367,620	361,620	6,000	6,000	-	-	-	-
PROFESOS DE ASIGNATURA	DA2N24	6	-	680,832	680,832	-	-	-	-	-	-
PROFESOS DE ASIGNATURA	DA2N25	1	-	109,140	109,140	-	-	-	-	-	-
PROFESOS DE ASIGNATURA	DA2N26	1	-	105,480	105,480	-	-	-	-	-	-
ASISTENTE ADMINISTRATIVO	DA2N27	1	-	122,826	105,480	17,346	-	15,236	2,110	-	-
PROFESOS DE ASIGNATURA	DA2N28	1	-	105,912	105,912	-	-	-	-	-	-
PROFESOS DE ASIGNATURA	DA2N29	1	-	105,480	105,480	-	-	-	-	-	-
PROFESOS DE ASIGNATURA	DA2N30	1	-	107,232	102,120	5,112	5,112	-	-	-	-
PROFESOS DE ASIGNATURA	DA2N31	3	-	303,024	303,024	-	-	-	-	-	-
PROFESOS DE ASIGNATURA	DA2N32	3	-	291,324	291,324	-	-	-	-	-	-
PROFESOS DE ASIGNATURA	DA2N33	1	-	95,436	95,436	-	-	-	-	-	-
PROFESOS DE ASIGNATURA	DA2N34	1	-	95,436	95,436	-	-	-	-	-	-
PROFESOS DE ASIGNATURA	DA2N35	1	-	94,560	94,560	-	-	-	-	-	-
ASISTENTE DEL RECTORÍA	DA2N36	1	-	114,143	93,984	20,159	4,704	13,575	1,880	-	-
ENFERMERO	DA2N37	1	-	112,450	92,592	19,858	4,632	13,374	1,852	-	-

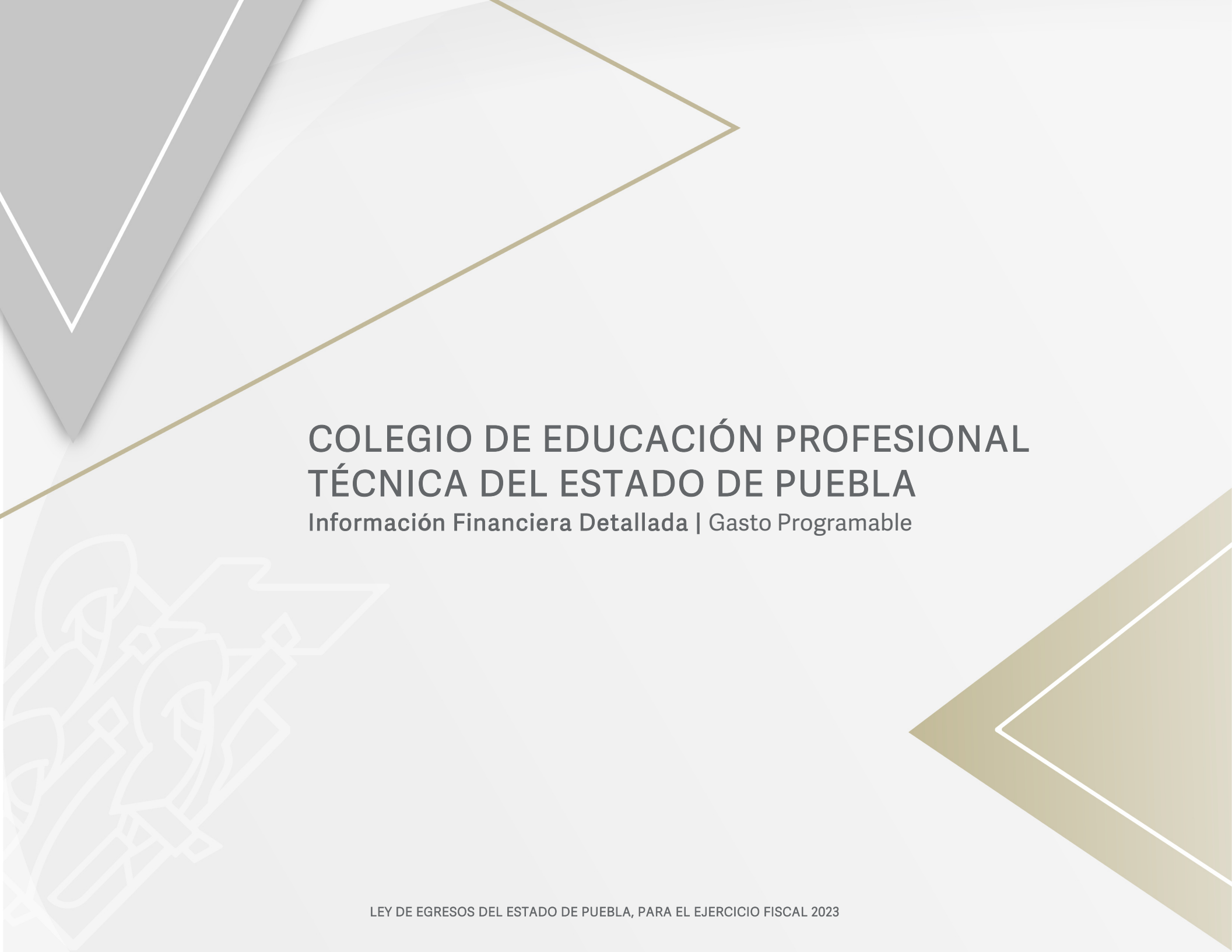


ANALÍTICO DE PLAZAS Y REMUNERACIONES
EDUCACIÓN - UNIVERSIDAD POLITÉCNICA METROPOLITANA DE PUEBLA
(PESOS)

Descripción	Analítico de Plazas				Percepciones Brutas						ISN	
	Categoría	Plazas	Horas	Total A=(B+C+H)	Sueldos y Salarios B	Total C=(D+E+F+G)	Seguridad Social D	Medidas de Protección al Salario E	Fondo de Ahorro para el Retiro F	Condiciones de Trabajo, Contratos Colectivos y otras Remuneraciones G		H
PROFESOS DE ASIGNATURA	DA2N38	1	-	90,780	90,780	-	-	-	-	-	-	-
PROFESOS DE ASIGNATURA	DA2N39	1	-	85,392	85,392	-	-	-	-	-	-	-
PROFESOS DE ASIGNATURA	DA2N40	1	-	85,392	85,392	-	-	-	-	-	-	-
PROFESOS DE ASIGNATURA	DA2N41	1	-	85,392	85,392	-	-	-	-	-	-	-
ASISTENTE ACADÉMICO	DA2N42	4	-	340,145	319,080	21,065	7,968	11,504	1,593	-	-	-
PROFESOS DE ASIGNATURA	DA2N43	1	-	75,336	75,336	-	-	-	-	-	-	-
PROFESOS DE ASIGNATURA	DA2N44	3	-	220,392	220,392	-	-	-	-	-	-	-
BIBLIOTECARIO	DA2N45	1	-	87,149	71,760	15,389	3,588	10,365	1,435	-	-	-
PROFESOS DE ASIGNATURA	DA2N46	1	-	70,320	70,320	-	-	-	-	-	-	-
CHOFER	DA2N47	2	-	166,192	136,848	29,344	6,840	19,767	2,737	-	-	-
TÉCNICO EN MANTENIMIENTO	DA2N48	2	-	163,305	134,472	28,833	6,720	19,424	2,689	-	-	-
PROFESOS DE ASIGNATURA	DA2N49	9	-	583,680	583,680	-	-	-	-	-	-	-
PROFESOS DE ASIGNATURA	DA2N50	2	-	122,784	122,784	-	-	-	-	-	-	-
PROFESOS DE ASIGNATURA	DA2N51	2	-	121,032	121,032	-	-	-	-	-	-	-
PROFESOS DE ASIGNATURA	DA2N52	1	-	60,276	60,276	-	-	-	-	-	-	-
PROFESOS DE ASIGNATURA	DA2N53	3	-	168,204	168,204	-	-	-	-	-	-	-
PROFESOS DE ASIGNATURA	DA2N54	5	-	276,240	276,240	-	-	-	-	-	-	-
PROFESOS DE ASIGNATURA	DA2N55	2	-	100,464	100,464	-	-	-	-	-	-	-
PROFESOS DE ASIGNATURA	DA2N56	1	-	50,232	50,232	-	-	-	-	-	-	-
PROFESOS DE ASIGNATURA	DA2N57	1	-	45,384	45,384	-	-	-	-	-	-	-
PROFESOS DE ASIGNATURA	DA2N58	1	-	45,204	45,204	-	-	-	-	-	-	-
PROFESOS DE ASIGNATURA	DA2N59	3	-	127,164	127,164	-	-	-	-	-	-	-
PROFESOS DE ASIGNATURA	DA2N60	1	-	40,176	40,176	-	-	-	-	-	-	-
PROFESOS DE ASIGNATURA	DA2N61	2	-	80,352	80,352	-	-	-	-	-	-	-
PROFESOS DE ASIGNATURA	DA2N62	1	-	37,824	37,824	-	-	-	-	-	-	-
PROFESOS DE ASIGNATURA	DA2N63	2	-	68,208	68,208	-	-	-	-	-	-	-
PROFESOS DE ASIGNATURA	DA2N64	1	-	30,264	30,264	-	-	-	-	-	-	-
PROFESOS DE ASIGNATURA	DA2N65	1	-	22,692	22,692	-	-	-	-	-	-	-
PROFESOS DE ASIGNATURA	DA2N66	1	-	20,460	20,460	-	-	-	-	-	-	-
PROFESOS DE ASIGNATURA	DA2N67	1	-	15,072	15,072	-	-	-	-	-	-	-
PROFESOS DE ASIGNATURA	DA2N68	1	-	15,072	15,072	-	-	-	-	-	-	-
PROFESOS DE ASIGNATURA	DA2N20H	1	25	125,568	125,568	-	-	-	-	-	-	-

Nota: La suma de los parciales puede no coincidir con el total, debido al redondeo.





COLEGIO DE EDUCACIÓN PROFESIONAL TÉCNICA DEL ESTADO DE PUEBLA

Información Financiera Detallada | Gasto Programable





CLASIFICACIÓN ECONÓMICA POR CAPÍTULO Y TIPO DE GASTO
EDUCACIÓN - COLEGIO DE EDUCACIÓN PROFESIONAL TÉCNICA DEL ESTADO DE PUEBLA
(PESOS)

Capítulo	Total	Gasto Corriente	Gasto de Capital
TOTAL	243,010,795	243,010,795	-
SERVICIOS PERSONALES	173,605,882	173,605,882	-
MATERIALES Y SUMINISTROS	6,123,097	6,123,097	-
SERVICIOS GENERALES	42,566,193	42,566,193	-
INVERSIONES FINANCIERAS Y OTRAS PROVISIONES	20,715,623	20,715,623	-



CLASIFICACIÓN ADMINISTRATIVA - PROGRAMÁTICA POR TIPO Y RUBRO DE GASTO
EDUCACIÓN - COLEGIO DE EDUCACIÓN PROFESIONAL TÉCNICA DEL ESTADO DE PUEBLA
(PESOS)

UR	PP	Gasto Total	Gasto Corriente					Gasto Capital				Pensiones y Jubilaciones
			Suma	Servicios Personales	Gasto de Operación	Trans. Asig. Sub. y Otras Ayudas	Otros Corrientes	Suma	Inversión Pública	Trans. Asig. Sub. y Otras Ayudas	Otros Inversión	
Total		243,010,795	243,010,795	173,605,882	48,689,290	-	20,715,623	-	-	-	-	-
COLEGIO DE EDUCACIÓN PROFESIONAL TÉCNICA DEL ESTADO DE PUEBLA		243,010,795	243,010,795	173,605,882	48,689,290	-	20,715,623	-	-	-	-	-
E022	PRESTACIÓN DE SERVICIOS DE EDUCACIÓN MEDIA SUPERIOR	243,010,795	243,010,795	173,605,882	48,689,290	-	20,715,623	-	-	-	-	-



CLASIFICACIÓN FUNCIONAL - PROGRAMÁTICA POR TIPO Y RUBRO DE GASTO

EDUCACIÓN - COLEGIO DE EDUCACIÓN PROFESIONAL TÉCNICA DEL ESTADO DE PUEBLA

(PESOS)

FI / FN / SF / PP / AI / UR	Gasto Total	Gasto Corriente					Gasto Capital				Pensiones y Jubilaciones
		Suma	Servicios Personales	Gasto de Operación	Trans. Asig. Sub. y Otras Ayudas	Otros Corrientes	Suma	Inversión Pública	Trans. Asig. Sub. y Otras Ayudas	Otros Inversión	
TOTAL	243,010,795	243,010,795	173,605,882	48,689,290	-	20,715,623	-	-	-	-	-
DESARROLLO SOCIAL	243,010,795	243,010,795	173,605,882	48,689,290	-	20,715,623	-	-	-	-	-
EDUCACIÓN	243,010,795	243,010,795	173,605,882	48,689,290	-	20,715,623	-	-	-	-	-
EDUCACIÓN MEDIA SUPERIOR	243,010,795	243,010,795	173,605,882	48,689,290	-	20,715,623	-	-	-	-	-
E022 PRESTACIÓN DE SERVICIOS DE EDUCACIÓN MEDIA SUPERIOR	243,010,795	243,010,795	173,605,882	48,689,290	-	20,715,623	-	-	-	-	-
EDUCACIÓN MEDIA SUPERIOR CON ENFOQUE CULTURAL, CIENTÍFICO Y TECNOLÓGICO	243,010,795	243,010,795	173,605,882	48,689,290	-	20,715,623	-	-	-	-	-
COLEGIO DE EDUCACIÓN PROFESIONAL TÉCNICA DEL ESTADO DE PUEBLA	243,010,795	243,010,795	173,605,882	48,689,290	-	20,715,623	-	-	-	-	-



CLASIFICACIÓN PROGRAMÁTICA - ADMINISTRATIVA POR TIPO Y RUBRO DE GASTO
EDUCACIÓN - COLEGIO DE EDUCACIÓN PROFESIONAL TÉCNICA DEL ESTADO
DE PUEBLA
(PESOS)

Programas Presupuestarios por Tipología	Gasto Total	Gasto Corriente					Gasto Capital				Pensiones y Jubilaciones
		Suma	Servicios Personales	Gasto de Operación	Trans. Asig. Sub. y Otras Ayudas	Otros Corrientes	Suma	Inversión Pública	Trans. Asig. Sub. y Otras Ayudas	Otros Inversión	
TOTAL	243,010,795	243,010,795	173,605,882	48,689,290	-	20,715,623	-	-	-	-	-
PROGRAMAS	243,010,795	243,010,795	173,605,882	48,689,290	-	20,715,623	-	-	-	-	-
DESEMPEÑO DE LAS FUNCIONES	243,010,795	243,010,795	173,605,882	48,689,290	-	20,715,623	-	-	-	-	-
E PRESTACIÓN DE SERVICIOS PÚBLICOS	243,010,795	243,010,795	173,605,882	48,689,290	-	20,715,623	-	-	-	-	-
E022 PRESTACIÓN DE SERVICIOS DE EDUCACIÓN MEDIA SUPERIOR	243,010,795	243,010,795	173,605,882	48,689,290	-	20,715,623	-	-	-	-	-
DA1K COLEGIO DE EDUCACIÓN PROFESIONAL TÉCNICA DEL ESTADO DE PUEBLA	243,010,795	243,010,795	173,605,882	48,689,290	-	20,715,623	-	-	-	-	-



FLUJO DE EFECTIVO
EDUCACIÓN - COLEGIO DE EDUCACIÓN PROFESIONAL TÉCNICA DEL ESTADO DE PUEBLA
(PESOS)

Ingresos	Importe	Egresos	Importe
TOTAL DE RECURSOS		TOTAL DE RECURSOS	
	249,582,131		249,582,131
DISPONIBILIDAD INICIAL	1,610,536	GASTO CORRIENTE	247,010,795
CORRIENTES Y DE CAPITAL	4,960,800	SERVICIOS PERSONALES	173,605,882
VENTA DE BIENES	-	DE OPERACIÓN	52,689,290
INTERNAS	-	SUBSIDIOS	-
EXTERNAS	-	OTRAS EROGACIONES	20,715,623
VENTA DE SERVICIOS	4,960,800	PENSIONES Y JUBILACIONES	-
INTERNAS	4,960,800	INVERSIÓN FÍSICA	960,800
EXTERNAS	-	BIENES MUEBLES E INMUEBLES	960,800
INGRESOS DIVERSOS	-	OBRA PÚBLICA	-
INGRESOS DE FIDEICOMISOS PÚBLICOS	-	SUBSIDIOS	-
PRODUCTOS FINANCIEROS	-	OTRAS EROGACIONES	-
OTROS	-	INVERSIÓN FINANCIERA	-
VENTA DE INVERSIONES	-	COSTO FINANCIERO	-
RECUPERACIÓN DE ACTIVOS FIJOS	-	INTERESES - COMISIONES Y GASTOS DE LA DEUDA	-
RECUPERACIÓN DE ACTIVOS FINANCIEROS	-	INTERNOS	-
INGRESOS POR OPERACIONES AJENAS	-	EXTERNOS	-
POR CUENTA DE TERCEROS	-	EGRESOS POR OPERACIONES AJENAS	-
POR EROGACIONES RECUPERABLES	-	POR CUENTA DE TERCEROS	-
SUBSIDIOS Y APOYOS FISCALES	243,010,795	POR EROGACIONES RECUPERABLES	-
SUBSIDIOS	-	SUMA DE EGRESOS DEL AÑO	247,971,595
CORRIENTES	-	ENTEROS A LA SECRETARÍA DE PLANEACIÓN Y FINANZAS	-
DE CAPITAL	-	ORDINARIOS	-
APOYOS FISCALES	243,010,795	EXTRAORDINARIOS	-
CORRIENTES	243,010,795	DISPONIBILIDAD FINAL	1,610,536
SERVICIOS PERSONALES	173,605,882		
OTROS	69,404,913		
INVERSIÓN FÍSICA	-		
PENSIONES Y JUBILACIONES	-		
INTERESES - COMISIONES Y GASTOS DE LA DEUDA	-		
INVERSIÓN FINANCIERA	-		
AMORTIZACIÓN DE PASIVOS	-		
SUMA DE INGRESOS DEL AÑO	247,971,595		
ENDEUDAMIENTO O DESENDERUDAMIENTO NETO	-		
FINANCIAMIENTO	-		
INTERNO	-		
EXTERNO	-		
AMORTIZACIÓN DE PASIVOS	-		
INTERNO	-		
EXTERNO	-		



ANALÍTICO DE PLAZAS Y REMUNERACIONES

EDUCACIÓN - COLEGIO DE EDUCACIÓN PROFESIONAL TÉCNICA DEL ESTADO DE PUEBLA

(PESOS)

Descripción	Análítico de Plazas				Percepciones Brutas						ISN
	Categoría	Plazas	Horas	Total A=(B+C*H)	Sueldos y Salarios B	Total C=(D+E+F+G)	Seguridad Social D	Medidas de Protección al Salario E	Fondo de Ahorro para el Retiro F	Condiciones de Trabajo, Contratos Colectivos y otras Remuneraciones G	
TOTAL		728		147,391,284	93,831,899	53,559,385	4,322,784	18,067,285	1,702,101	29,467,214	-
DIRECTOR GENERAL	D001	1	-	1,318,830	980,508	338,322	9,684	27,978	3,874	296,786	-
SUBCOORDINADOR FORMACION TEC	D00010	3	-	1,545,122	1,031,400	513,722	13,500	38,984	5,398	455,840	-
DIRECTOR DE PLANTEL B Y C II	D004	7	-	2,904,866	2,442,132	462,734	33,264	96,096	13,306	320,068	-
DIRECTOR DE PLANTEL D Y E II	D005	3	-	1,292,261	1,031,904	260,357	13,536	39,057	5,408	202,356	-
COORDINADOR EJECUTIVO II	D00011	7	-	2,770,076	2,315,628	454,448	26,964	77,823	10,776	338,885	-
JEFE DE PROYECTO (N2)	CF33206	56	-	28,247,017	16,574,880	11,672,137	934,704	5,159,109	331,498	5,246,827	-
SUBJEFE TEC. ESPECIALISTA (N3)	CF33204	37	-	12,080,056	7,098,252	4,981,804	369,300	1,569,239	141,965	2,901,300	-
ADMINISTRATIVO TECNICO ESP. (N1)	CF34205	3	-	694,149	349,128	345,021	20,784	126,581	6,983	190,674	-
TECNICO EN GRAFICACION (N1)	T08201	7	-	1,557,961	732,732	825,229	45,552	310,521	14,655	454,502	-
TECNICO FINANCIERO (N1)	CF33203	5	-	1,173,898	542,700	631,198	34,452	245,937	10,854	339,955	-
TECNICO EN CONTABILIDAD (N1)	CF33202	2	-	428,568	217,080	211,488	12,480	68,518	4,342	126,148	-
SUPERVISOR DE MANTENIMIENTO (N1)	CF18203	6	-	1,353,324	651,240	702,084	39,768	259,005	13,025	390,286	-
ASISTENTE ESCOLAR Y SOCIAL (N1)	CF21202	7	-	1,459,455	706,020	753,435	42,132	257,772	14,120	439,411	-
SECRETARIA B (N1)	CF04201	6	-	1,284,203	605,160	679,043	18,804	250,303	12,103	397,833	-
TECNICO EN MAT. DIDACTICOS (N1)	ED01201	1	-	205,025	97,068	107,957	5,532	29,540	1,941	70,944	-
TUTOR ESCOLAR (N1)	CF19201	12	-	2,424,924	1,164,816	1,260,108	69,456	424,556	23,296	742,799	-
SECRETARIA C (N1)	A03202	25	-	4,871,006	2,333,100	2,537,906	130,368	786,125	46,662	1,574,751	-
PROM CULTURAL Y DEPORTIVO (N2)	CF34202	6	-	1,131,692	559,944	571,748	30,888	147,281	11,199	382,380	-
TECNICO BIBLIOTECARIO (N1)	CF34201	8	-	1,673,633	776,544	897,089	47,676	314,157	15,531	519,725	-
AUXILIAR SERVICIOS GERAL (N3)	S01202	33	-	6,069,934	2,956,932	3,113,002	154,896	815,752	59,139	2,083,215	-
ASISTENTE SERVICIOS BASICOS (N3)	S01201	37	-	6,048,114	3,042,288	3,005,826	146,484	557,741	60,846	2,240,756	-
PROFESOR INSTRUCTOR C	L5XC	197	3,137	26,597,877	18,334,931	8,262,946	868,140	2,648,379	366,699	4,379,728	-
TECNICO CB II	L5XCBII	114	2,200	18,919,931	13,333,320	5,586,611	618,120	1,925,924	266,666	2,775,901	-
TECNICO CB I	L5XCB I	121	2,160	18,330,265	13,090,896	5,239,369	636,300	1,890,907	261,818	2,450,344	-
APOYO DE LA DIRECCIÓN GENERAL	DA1K01	5	-	626,895	596,520	30,375	-	-	-	30,375	-
APOYO DE SUBCOORDINACIÓN DE ADMINISTRACIÓN Y FINANZAS	DA1K02	9	-	1,128,411	1,073,736	54,675	-	-	-	54,675	-
APOYO DE PRECEPTORIAS	DA1K03	1	-	125,379	119,304	6,075	-	-	-	6,075	-
APOYO DE RECURSOS MATERIALES	DA1K04	1	-	125,379	119,304	6,075	-	-	-	6,075	-
APOYO DE COMUNICACIÓN SOCIAL	DA1K05	1	-	125,379	119,304	6,075	-	-	-	6,075	-
APOYO DE INFORMÁTICA HUAUCHINANGO	DA1K06	1	-	125,379	119,304	6,075	-	-	-	6,075	-
APOYO DE INFRAESTRUCTURA	DA1K07	2	-	250,758	238,608	12,150	-	-	-	12,150	-
APOYO FORMACIÓN TÉCNICA	DA1K08	3	-	376,137	357,912	18,225	-	-	-	18,225	-
ENCARGADO DE SERVICIOS ADMVOS ATENINGO	DA1K09	1	-	125,379	119,304	6,075	-	-	-	6,075	-

Nota: La suma de los parciales puede no coincidir con el total, debido al redondeo.



INSTITUTO TECNOLÓGICO SUPERIOR DE TLATLAUQUITEPEC

Información Financiera Detallada | Gasto Programable





CLASIFICACIÓN ECONÓMICA POR CAPÍTULO Y TIPO DE GASTO

EDUCACIÓN - INSTITUTO TECNOLÓGICO SUPERIOR DE TLATLAUQUITEPEC

(PESOS)

Capítulo	Total	Gasto Corriente	Gasto de Capital
TOTAL	13,164,494	13,164,494	-
SERVICIOS PERSONALES	10,151,207	10,151,207	-
MATERIALES Y SUMINISTROS	743,541	743,541	-
SERVICIOS GENERALES	2,261,910	2,261,910	-
INVERSIONES FINANCIERAS Y OTRAS PROVISIONES	7,836	7,836	-



CLASIFICACIÓN ADMINISTRATIVA - PROGRAMÁTICA POR TIPO Y RUBRO DE GASTO
EDUCACIÓN - INSTITUTO TECNOLÓGICO SUPERIOR DE TLATLAUQUITEPEC
(PESOS)

UR	PP	Gasto Total	Gasto Corriente					Gasto Capital				Pensiones y Jubilaciones
			Suma	Servicios Personales	Gasto de Operación	Trans. Asig. Sub. y Otras Ayudas	Otros Corrientes	Suma	Inversión Pública	Trans. Asig. Sub. y Otras Ayudas	Otros Inversión	
Total		13,164,494	13,164,494	10,151,207	3,005,451	-	7,836	-	-	-	-	-
INSTITUTO TECNOLÓGICO SUPERIOR DE TLATLAUQUITEPEC		13,164,494	13,164,494	10,151,207	3,005,451	-	7,836	-	-	-	-	-
E028	EDUCACIÓN SUPERIOR EN INSTITUTOS TECNOLÓGICOS	13,164,494	13,164,494	10,151,207	3,005,451	-	7,836	-	-	-	-	-



CLASIFICACIÓN FUNCIONAL - PROGRAMÁTICA POR TIPO Y RUBRO DE GASTO

EDUCACIÓN - INSTITUTO TECNOLÓGICO SUPERIOR DE TLATLAUQUITEPEC

(PESOS)

FI / FN / SF / PP / AI / UR	Gasto Total	Gasto Corriente					Gasto Capital				Pensiones y Jubilaciones
		Suma	Servicios Personales	Gasto de Operación	Trans. Asig. Sub. y Otras Ayudas	Otros Corrientes	Suma	Inversión Pública	Trans. Asig. Sub. y Otras Ayudas	Otros Inversión	
TOTAL	13,164,494	13,164,494	10,151,207	3,005,451	-	7,836	-	-	-	-	-
DESARROLLO SOCIAL	13,164,494	13,164,494	10,151,207	3,005,451	-	7,836	-	-	-	-	-
EDUCACIÓN	13,164,494	13,164,494	10,151,207	3,005,451	-	7,836	-	-	-	-	-
EDUCACIÓN SUPERIOR	13,164,494	13,164,494	10,151,207	3,005,451	-	7,836	-	-	-	-	-
E028 EDUCACIÓN SUPERIOR EN INSTITUTOS TECNOLÓGICOS	13,164,494	13,164,494	10,151,207	3,005,451	-	7,836	-	-	-	-	-
EDUCACIÓN SUPERIOR TECNOLÓGICA DE CALIDAD	13,164,494	13,164,494	10,151,207	3,005,451	-	7,836	-	-	-	-	-
INSTITUTO TECNOLÓGICO SUPERIOR DE TLATLAUQUITEPEC	13,164,494	13,164,494	10,151,207	3,005,451	-	7,836	-	-	-	-	-



CLASIFICACIÓN PROGRAMÁTICA - ADMINISTRATIVA POR TIPO Y RUBRO DE GASTO

EDUCACIÓN - INSTITUTO TECNOLÓGICO SUPERIOR DE TLATLAUQUITEPEC

(PESOS)

Programas Presupuestarios por Tipología	Gasto Total	Gasto Corriente					Gasto Capital				Pensiones y Jubilaciones
		Suma	Servicios Personales	Gasto de Operación	Trans. Asig. Sub. y Otras Ayudas	Otros Corrientes	Suma	Inversión Pública	Trans. Asig. Sub. y Otras Ayudas	Otros Inversión	
TOTAL	13,164,494	13,164,494	10,151,207	3,005,451	-	7,836	-	-	-	-	-
PROGRAMAS	13,164,494	13,164,494	10,151,207	3,005,451	-	7,836	-	-	-	-	-
DESEMPEÑO DE LAS FUNCIONES	13,164,494	13,164,494	10,151,207	3,005,451	-	7,836	-	-	-	-	-
E PRESTACIÓN DE SERVICIOS PÚBLICOS	13,164,494	13,164,494	10,151,207	3,005,451	-	7,836	-	-	-	-	-
E028 EDUCACIÓN SUPERIOR EN INSTITUTOS TECNOLÓGICOS	13,164,494	13,164,494	10,151,207	3,005,451	-	7,836	-	-	-	-	-
DA2C INSTITUTO TECNOLÓGICO SUPERIOR DE TLATLAUQUITEPEC	13,164,494	13,164,494	10,151,207	3,005,451	-	7,836	-	-	-	-	-



Ingresos	Importe	Egresos	Importe
TOTAL DE RECURSOS	13,602,407	TOTAL DE RECURSOS	13,602,407
DISPONIBILIDAD INICIAL	5,000	GASTO CORRIENTE	13,597,407
CORRIENTES Y DE CAPITAL	432,913	SERVICIOS PERSONALES	10,656,765
VENTA DE BIENES	-	DE OPERACIÓN	2,932,806
INTERNAS	-	SUBSIDIOS	-
EXTERNAS	-	OTRAS EROGACIONES	7,836
VENTA DE SERVICIOS	432,913	PENSIONES Y JUBILACIONES	-
INTERNAS	432,913	INVERSIÓN FÍSICA	-
EXTERNAS	-	BIENES MUEBLES E INMUEBLES	-
INGRESOS DIVERSOS	-	OBRA PÚBLICA	-
INGRESOS DE FIDEICOMISOS PÚBLICOS	-	SUBSIDIOS	-
PRODUCTOS FINANCIEROS	-	OTRAS EROGACIONES	-
OTROS	-	INVERSIÓN FINANCIERA	-
VENTA DE INVERSIONES	-	COSTO FINANCIERO	-
RECUPERACIÓN DE ACTIVOS FIJOS	-	INTERESES - COMISIONES Y GASTOS DE LA DEUDA	-
RECUPERACIÓN DE ACTIVOS FINANCIEROS	-	INTERNOS	-
INGRESOS POR OPERACIONES AJENAS	-	EXTERNOS	-
POR CUENTA DE TERCEROS	-	EGRESOS POR OPERACIONES AJENAS	-
POR EROGACIONES RECUPERABLES	-	POR CUENTA DE TERCEROS	-
SUBSIDIOS Y APOYOS FISCALES	13,164,494	POR EROGACIONES RECUPERABLES	-
SUBSIDIOS	-	SUMA DE EGRESOS DEL AÑO	13,597,407
CORRIENTES	-	ENTEROS A LA SECRETARÍA DE PLANEACIÓN Y FINANZAS	-
DE CAPITAL	-	ORDINARIOS	-
APOYOS FISCALES	13,164,494	EXTRAORDINARIOS	-
CORRIENTES	13,164,494	DISPONIBILIDAD FINAL	5,000
SERVICIOS PERSONALES	10,656,765		
OTROS	2,507,729		
INVERSIÓN FÍSICA	-		
PENSIONES Y JUBILACIONES	-		
INTERESES - COMISIONES Y GASTOS DE LA DEUDA	-		
INVERSIÓN FINANCIERA	-		
AMORTIZACIÓN DE PASIVOS	-		
SUMA DE INGRESOS DEL AÑO	13,597,407		
ENDEUDAMIENTO O DESENDERUDAMIENTO NETO	-		
FINANCIAMIENTO	-		
INTERNO	-		
EXTERNO	-		
AMORTIZACIÓN DE PASIVOS	-		
INTERNO	-		
EXTERNO	-		



ANALÍTICO DE PLAZAS Y REMUNERACIONES

EDUCACIÓN - INSTITUTO TECNOLÓGICO SUPERIOR DE TLATLAUQUITEPEC

(PESOS)

Descripción	Análítico de Plazas				Percepciones Brutas						ISN
	Categoría	Plazas	Horas	Total A=(B+C*H)	Sueldos y Salarios B	Total C=(D+E+F+G)	Seguridad Social D	Medidas de Protección al Salario E	Fondo de Ahorro para el Retiro F	Condiciones de Trabajo, Contratos Colectivos y otras Remuneraciones G	
TOTAL		80		20,807,975	12,494,188	7,808,228	3,203,996	3,377,740	246,461	980,030	505,559
DIRECTOR GENERAL	ITS0001	1	-	861,125	548,857	291,602	140,748	96,238	10,827	43,788	20,667
SUBDIRECTOR	ITS0002	3	-	1,997,442	1,273,113	676,391	326,476	223,231	25,114	101,570	47,937
JEFE DE DIVISIÓN	ITS0003	3	-	1,726,375	1,100,343	584,600	282,171	192,937	21,705	87,786	41,432
JEFE DE DEPARTAMENTO	ITS0004	6	-	2,447,864	1,560,200	828,917	400,096	273,570	30,777	124,474	58,747
INGENIERO EN SISTEMAS	CF12027	1	-	220,968	129,963	85,614	33,328	39,354	2,564	10,369	5,391
TÉCNICO ESPECIALIZADO	CF33116	2	-	400,529	235,364	155,392	60,356	74,401	4,643	15,992	9,773
ANALISTA ESPECIALIZADO	P01002	2	-	385,481	223,944	152,111	57,428	72,399	4,418	17,867	9,426
MÉDICO GENERAL	P13006	1	-	192,741	111,972	76,056	28,714	36,199	2,209	8,933	4,713
PSICÓLOGO	P16004	1	-	192,741	111,972	76,056	28,714	36,199	2,209	8,933	4,713
PROGRAMADOR	T06018	1	-	184,259	106,566	73,183	27,328	35,252	2,102	8,502	4,510
SECRETARIA DE DIRECTOR GENERAL	CF53455	1	-	184,259	106,566	73,183	27,328	35,252	2,102	8,502	4,510
ANALISTA TÉCNICO	P01001	3	-	506,147	289,977	203,760	74,361	100,543	5,720	23,135	12,410
SECRETARIA DE SUBDIRECTOR DE PLANTEL	CF34280	2	-	308,865	175,111	126,166	44,905	63,836	3,454	13,970	7,588
CAPTURISTA	T06027	4	-	588,913	333,149	241,291	85,432	124,679	6,572	24,607	14,473
CHOFER DE DIRECTOR	CF53453	1	-	147,736	83,287	60,816	21,358	31,170	1,643	6,645	3,633
LABORATORISTA	T16005	3	-	424,376	237,859	176,070	60,996	91,405	4,692	18,977	10,447
SECRETARIA DE JEFE DE DEPARTAMENTO	CF34004	5	-	674,247	377,717	279,931	96,861	149,060	7,451	26,559	16,600
BIBLIOTECARIO	T05003	1	-	130,033	72,004	54,821	18,465	29,191	1,420	5,745	3,208
TÉCNICO EN MANTENIMIENTO	S08011	2	-	260,066	144,008	109,642	36,929	58,383	2,841	11,489	6,416
ALMACENISTA	A03004	1	-	125,041	68,822	53,131	17,649	28,634	1,358	5,491	3,088
INTENDENTE	S06002	4	-	496,810	275,290	209,264	70,595	114,534	5,430	18,705	12,256
VIGILANTE	S14001	3	-	351,754	191,572	151,478	49,126	83,289	3,779	15,284	8,704
PROFESORA ASOCIADA "A"	E13010	4	-	1,322,032	780,198	509,603	200,073	231,895	15,390	62,245	32,230
PROFESOR ASOCIADO "B"	E13011	2	-	731,987	437,441	276,746	112,177	126,218	8,629	29,722	17,801
PROFESOR ASOCIADO "C"	E13012	2	-	821,591	490,112	311,491	125,684	137,037	9,668	39,102	19,988
PROFESORA ASIGNATURA A	E13001	16	408	3,421,650	2,019,351	1,318,882	517,840	600,103	39,834	161,106	83,417
PROFESORA ASIGNATURA B	E13002	4	160	1,518,682	902,862	578,849	231,529	257,478	17,810	72,031	36,971
JEFE DE OFICINA	A01001	1	-	184,259	106,566	73,183	27,328	35,252	2,102	8,502	4,510

Nota: La suma de los parciales puede no coincidir con el total, debido al redondeo.

* El cálculo considera la totalidad de los recursos convenidos entre el Gobierno Federal y Estatal.



UNIVERSIDAD TECNOLÓGICA BILINGÜE INTERNACIONAL Y SUSTENTABLE DE PUEBLA

Información Financiera Detallada | Gasto Programable





CLASIFICACIÓN ECONÓMICA POR CAPÍTULO Y TIPO DE GASTO

EDUCACIÓN - UNIVERSIDAD TECNOLÓGICA BILINGÜE INTERNACIONAL Y SUSTENTABLE DE PUEBLA

(PESOS)

Capítulo	Total	Gasto Corriente	Gasto de Capital
TOTAL	15,331,785	15,331,785	-
SERVICIOS PERSONALES	9,375,822	9,375,822	-
MATERIALES Y SUMINISTROS	1,155,830	1,155,830	-
SERVICIOS GENERALES	3,585,872	3,585,872	-
INVERSIONES FINANCIERAS Y OTRAS PROVISIONES	1,214,261	1,214,261	-



CLASIFICACIÓN ADMINISTRATIVA - PROGRAMÁTICA POR TIPO Y RUBRO DE GASTO
EDUCACIÓN - UNIVERSIDAD TECNOLÓGICA BILINGÜE INTERNACIONAL Y SUSTENTABLE DE PUEBLA
(PESOS)

UR	PP	Gasto Total	Gasto Corriente					Gasto Capital				Pensiones y Jubilaciones
			Suma	Servicios Personales	Gasto de Operación	Trans. Asig. Sub. y Otras Ayudas	Otros Corrientes	Suma	Inversión Pública	Trans. Asig. Sub. y Otras Ayudas	Otros Inversión	
Total		15,331,785	15,331,785	9,375,822	4,741,702	-	1,214,261	-	-	-	-	-
UNIVERSIDAD TECNOLÓGICA BILINGÜE INTERNACIONAL Y SUSTENTABLE DE PUEBLA		15,331,785	15,331,785	9,375,822	4,741,702	-	1,214,261	-	-	-	-	-
E030	EDUCACIÓN SUPERIOR EN UNIVERSIDADES TECNOLÓGICAS	15,331,785	15,331,785	9,375,822	4,741,702	-	1,214,261	-	-	-	-	-



CLASIFICACIÓN FUNCIONAL - PROGRAMÁTICA POR TIPO Y RUBRO DE GASTO

EDUCACIÓN - UNIVERSIDAD TECNOLÓGICA BILINGÜE INTERNACIONAL Y SUSTENTABLE DE PUEBLA

(PESOS)

FI / FN / SF / PP / AI / UR	Gasto Total	Gasto Corriente					Gasto Capital				Pensiones y Jubilaciones
		Suma	Servicios Personales	Gasto de Operación	Trans. Asig. Sub. y Otras Ayudas	Otros Corrientes	Suma	Inversión Pública	Trans. Asig. Sub. y Otras Ayudas	Otros Inversión	
TOTAL	15,331,785	15,331,785	9,375,822	4,741,702	-	1,214,261	-	-	-	-	-
DESARROLLO SOCIAL	15,331,785	15,331,785	9,375,822	4,741,702	-	1,214,261	-	-	-	-	-
EDUCACIÓN	15,331,785	15,331,785	9,375,822	4,741,702	-	1,214,261	-	-	-	-	-
EDUCACIÓN SUPERIOR	15,331,785	15,331,785	9,375,822	4,741,702	-	1,214,261	-	-	-	-	-
E030 EDUCACIÓN SUPERIOR EN UNIVERSIDADES TECNOLÓGICAS	15,331,785	15,331,785	9,375,822	4,741,702	-	1,214,261	-	-	-	-	-
EDUCACIÓN SUPERIOR TECNOLÓGICA DE CALIDAD	15,331,785	15,331,785	9,375,822	4,741,702	-	1,214,261	-	-	-	-	-
UNIVERSIDAD TECNOLÓGICA BILINGÜE INTERNACIONAL Y SUSTENTABLE DE PUEBLA	15,331,785	15,331,785	9,375,822	4,741,702	-	1,214,261	-	-	-	-	-



CLASIFICACIÓN PROGRAMÁTICA - ADMINISTRATIVA POR TIPO Y RUBRO DE GASTO

EDUCACIÓN - UNIVERSIDAD TECNOLÓGICA BILINGÜE INTERNACIONAL Y SUSTENTABLE DE PUEBLA

(PESOS)

Programas Presupuestarios por Tipología	Gasto Total	Gasto Corriente					Gasto Capital				Pensiones y Jubilaciones
		Suma	Servicios Personales	Gasto de Operación	Trans. Asig. Sub. y Otras Ayudas	Otros Corrientes	Suma	Inversión Pública	Trans. Asig. Sub. y Otras Ayudas	Otros Inversión	
TOTAL	15,331,785	15,331,785	9,375,822	4,741,702	-	1,214,261	-	-	-	-	-
PROGRAMAS	15,331,785	15,331,785	9,375,822	4,741,702	-	1,214,261	-	-	-	-	-
DESEMPEÑO DE LAS FUNCIONES	15,331,785	15,331,785	9,375,822	4,741,702	-	1,214,261	-	-	-	-	-
E PRESTACIÓN DE SERVICIOS PÚBLICOS	15,331,785	15,331,785	9,375,822	4,741,702	-	1,214,261	-	-	-	-	-
E030 EDUCACIÓN SUPERIOR EN UNIVERSIDADES TECNOLÓGICAS	15,331,785	15,331,785	9,375,822	4,741,702	-	1,214,261	-	-	-	-	-
DA2K UNIVERSIDAD TECNOLÓGICA BILINGÜE INTERNACIONAL Y SUSTENTABLE DE PUEBLA	15,331,785	15,331,785	9,375,822	4,741,702	-	1,214,261	-	-	-	-	-



Ingresos	Importe	Egresos	Importe
TOTAL DE RECURSOS		TOTAL DE RECURSOS	
	15,911,785		15,911,785
DISPONIBILIDAD INICIAL	55,000	GASTO CORRIENTE	15,856,785
CORRIENTES Y DE CAPITAL	525,000	SERVICIOS PERSONALES	9,588,106
VENTA DE BIENES	-	DE OPERACIÓN	5,054,418
INTERNAS	-	SUBSIDIOS	-
EXTERNAS	-	OTRAS EROGACIONES	1,214,261
VENTA DE SERVICIOS	525,000	PENSIONES Y JUBILACIONES	-
INTERNAS	525,000	INVERSIÓN FÍSICA	-
EXTERNAS	-	BIENES MUEBLES E INMUEBLES	-
INGRESOS DIVERSOS	-	OBRA PÚBLICA	-
INGRESOS DE FIDEICOMISOS PÚBLICOS	-	SUBSIDIOS	-
PRODUCTOS FINANCIEROS	-	OTRAS EROGACIONES	-
OTROS	-	INVERSIÓN FINANCIERA	-
VENTA DE INVERSIONES	-	COSTO FINANCIERO	-
RECUPERACIÓN DE ACTIVOS FIJOS	-	INTERESES - COMISIONES Y GASTOS DE LA DEUDA	-
RECUPERACIÓN DE ACTIVOS FINANCIEROS	-	INTERNOS	-
INGRESOS POR OPERACIONES AJENAS	-	EXTERNOS	-
POR CUENTA DE TERCEROS	-	EGRESOS POR OPERACIONES AJENAS	-
POR EROGACIONES RECUPERABLES	-	POR CUENTA DE TERCEROS	-
SUBSIDIOS Y APOYOS FISCALES	15,331,785	POR EROGACIONES RECUPERABLES	-
SUBSIDIOS	-	SUMA DE EGRESOS DEL AÑO	15,856,785
CORRIENTES	-	ENTEROS A LA SECRETARÍA DE PLANEACIÓN Y FINANZAS	-
DE CAPITAL	-	ORDINARIOS	-
APOYOS FISCALES	15,331,785	EXTRAORDINARIOS	-
CORRIENTES	15,331,785	DISPONIBILIDAD FINAL	55,000
SERVICIOS PERSONALES	9,588,106		
OTROS	5,743,679		
INVERSIÓN FÍSICA	-		
PENSIONES Y JUBILACIONES	-		
INTERESES - COMISIONES Y GASTOS DE LA DEUDA	-		
INVERSIÓN FINANCIERA	-		
AMORTIZACIÓN DE PASIVOS	-		
SUMA DE INGRESOS DEL AÑO	15,856,785		
ENDEUDAMIENTO O DESENDERUDAMIENTO NETO	-		
FINANCIAMIENTO	-		
INTERNO	-		
EXTERNO	-		
AMORTIZACIÓN DE PASIVOS	-		
INTERNO	-		
EXTERNO	-		



ANALÍTICO DE PLAZAS Y REMUNERACIONES

EDUCACIÓN - UNIVERSIDAD TECNOLÓGICA BILINGÜE INTERNACIONAL Y SUSTENTABLE DE PUEBLA

(PESOS)

Descripción	Análítico de Plazas				Percepciones Brutas						ISN
	Categoría	Plazas	Horas	Total A=(B+C+H)	Sueldos y Salarios B	Total C=(D+E+F+G)	Seguridad Social D	Medidas de Protección al Salario E	Fondo de Ahorro para el Retiro F	Condiciones de Trabajo, Contratos Colectivos y otras Remuneraciones G	
TOTAL		32		8,432,775	5,721,703	2,498,788	1,029,907	1,354,447	114,434	-	212,284
RECTOR	UTFRC01	1	-	1,047,276	762,734	258,482	137,292	105,935	15,255	-	26,060
JEFE DE DEPARTAMENTO	UTFJD01	6	-	2,429,148	1,769,155	599,547	318,448	245,716	35,383	-	60,446
PROFESOR ASOCIADO "C"	UTCPA03	4	-	1,366,820	899,081	433,166	161,835	253,350	17,982	-	34,573
PROFESOR DE ASIGNATURA "B"	UTCPS02	4	152	1,200,838	786,965	383,482	141,654	226,089	15,739	-	30,392
COORDINADOR	UTACR01	2	-	475,043	314,214	148,823	56,559	85,980	6,284	-	12,006
JEFE DE OFICINA	UTAJO01	4	-	617,261	392,902	208,669	70,722	130,089	7,858	-	15,690
SECRETARIA DE RECTOR	UTASC01	1	-	134,962	84,530	46,993	15,215	30,088	1,691	-	3,439
TÉCNICO EN CONTABILIDAD	UTETC01	1	-	134,962	84,530	46,993	15,215	30,088	1,691	-	3,439
ANALISTA ADMINISTRATIVO	UTAAA01	2	-	245,898	152,058	87,564	27,370	57,153	3,041	-	6,276
SECRETARIA DE JEFE DE DEPARTAMENTO	UTASC05	6	-	682,565	417,161	247,954	75,089	164,522	8,343	-	17,450
ASISTENTE DE SERVICIOS Y MANTENIMIENTO	UTSAM01	1	-	98,002	58,375	37,113	10,507	25,438	1,167	-	2,514

Nota: La suma de los parciales puede no coincidir con el total, debido al redondeo.



INSTITUTO DE PROFESIONALIZACIÓN DEL MAGISTERIO POBLANO

Información Financiera Detallada | Gasto Programable





CLASIFICACIÓN ECONÓMICA POR CAPÍTULO Y TIPO DE GASTO

EDUCACIÓN - INSTITUTO DE PROFESIONALIZACIÓN DEL MAGISTERIO POBLANO

(PESOS)

Capítulo	Total	Gasto Corriente	Gasto de Capital
TOTAL	7,832,947	7,832,947	-
SERVICIOS PERSONALES	4,207,504	4,207,504	-
MATERIALES Y SUMINISTROS	737,861	737,861	-
SERVICIOS GENERALES	2,887,582	2,887,582	-



CLASIFICACIÓN ADMINISTRATIVA - PROGRAMÁTICA POR TIPO Y RUBRO DE GASTO
EDUCACIÓN - INSTITUTO DE PROFESIONALIZACIÓN DEL MAGISTERIO POBLANO
(PESOS)

UR	PP	Gasto Total	Gasto Corriente					Gasto Capital				Pensiones y Jubilaciones
			Suma	Servicios Personales	Gasto de Operación	Trans. Asig. Sub. y Otras Ayudas	Otros Corrientes	Suma	Inversión Pública	Trans. Asig. Sub. y Otras Ayudas	Otros Inversión	
Total		7,832,947	7,832,947	4,207,504	3,625,443	-	-	-	-	-	-	-
INSTITUTO DE PROFESIONALIZACIÓN DEL MAGISTERIO POBLANO		7,832,947	7,832,947	4,207,504	3,625,443	-	-	-	-	-	-	-
E034	PROFESIONALIZACIÓN DEL MAGISTERIO POBLANO	7,832,947	7,832,947	4,207,504	3,625,443	-	-	-	-	-	-	-



CLASIFICACIÓN FUNCIONAL - PROGRAMÁTICA POR TIPO Y RUBRO DE GASTO

EDUCACIÓN - INSTITUTO DE PROFESIONALIZACIÓN DEL MAGISTERIO POBLANO

(PESOS)

FI / FN / SF / PP / AI / UR	Gasto Total	Gasto Corriente					Gasto Capital				Pensiones y Jubilaciones
		Suma	Servicios Personales	Gasto de Operación	Trans. Asig. Sub. y Otras Ayudas	Otros Corrientes	Suma	Inversión Pública	Trans. Asig. Sub. y Otras Ayudas	Otros Inversión	
TOTAL	7,832,947	7,832,947	4,207,504	3,625,443	-	-	-	-	-	-	-
DESARROLLO SOCIAL	7,832,947	7,832,947	4,207,504	3,625,443	-	-	-	-	-	-	-
EDUCACIÓN	7,832,947	7,832,947	4,207,504	3,625,443	-	-	-	-	-	-	-
OTROS SERVICIOS EDUCATIVOS Y ACTIVIDADES INHERENTES	7,832,947	7,832,947	4,207,504	3,625,443	-	-	-	-	-	-	-
E034 PROFESIONALIZACIÓN DEL MAGISTERIO POBLANO	7,832,947	7,832,947	4,207,504	3,625,443	-	-	-	-	-	-	-
PROFESIONALIZACIÓN Y CAPACITACIÓN DEL PERSONAL DOCENTE DE EDUCACIÓN BÁSICA Y MEDIA SUPERIOR	7,832,947	7,832,947	4,207,504	3,625,443	-	-	-	-	-	-	-
INSTITUTO DE PROFESIONALIZACIÓN DEL MAGISTERIO POBLANO	7,832,947	7,832,947	4,207,504	3,625,443	-	-	-	-	-	-	-



CLASIFICACIÓN PROGRAMÁTICA - ADMINISTRATIVA POR TIPO Y RUBRO DE GASTO
EDUCACIÓN - INSTITUTO DE PROFESIONALIZACIÓN DEL MAGISTERIO
POBLANO
(PESOS)

Programas Presupuestarios por Tipología	Gasto Total	Gasto Corriente					Gasto Capital				Pensiones y Jubilaciones
		Suma	Servicios Personales	Gasto de Operación	Trans. Asig. Sub. y Otras Ayudas	Otros Corrientes	Suma	Inversión Pública	Trans. Asig. Sub. y Otras Ayudas	Otros Inversión	
TOTAL	7,832,947	7,832,947	4,207,504	3,625,443	-	-	-	-	-	-	-
PROGRAMAS	7,832,947	7,832,947	4,207,504	3,625,443	-	-	-	-	-	-	-
DESEMPEÑO DE LAS FUNCIONES	7,832,947	7,832,947	4,207,504	3,625,443	-	-	-	-	-	-	-
E PRESTACIÓN DE SERVICIOS PÚBLICOS	7,832,947	7,832,947	4,207,504	3,625,443	-	-	-	-	-	-	-
E034 PROFESIONALIZACIÓN DEL MAGISTERIO POBLANO	7,832,947	7,832,947	4,207,504	3,625,443	-	-	-	-	-	-	-
DA11 INSTITUTO DE PROFESIONALIZACIÓN DEL MAGISTERIO POBLANO	7,832,947	7,832,947	4,207,504	3,625,443	-	-	-	-	-	-	-



Ingresos	Importe	Egresos	Importe
TOTAL DE RECURSOS		TOTAL DE RECURSOS	
	9,458,605		9,458,605
DISPONIBILIDAD INICIAL	1,625,658	GASTO CORRIENTE	7,832,947
CORRIENTES Y DE CAPITAL	-	SERVICIOS PERSONALES	4,318,221
VENTA DE BIENES	-	DE OPERACIÓN	3,514,726
INTERNAS	-	SUBSIDIOS	-
EXTERNAS	-	OTRAS EROGACIONES	-
VENTA DE SERVICIOS	-	PENSIONES Y JUBILACIONES	-
INTERNAS	-	INVERSIÓN FÍSICA	-
EXTERNAS	-	BIENES MUEBLES E INMUEBLES	-
INGRESOS DIVERSOS	-	OBRA PÚBLICA	-
INGRESOS DE FIDEICOMISOS PÚBLICOS	-	SUBSIDIOS	-
PRODUCTOS FINANCIEROS	-	OTRAS EROGACIONES	-
OTROS	-	INVERSIÓN FINANCIERA	-
VENTA DE INVERSIONES	-	COSTO FINANCIERO	-
RECUPERACIÓN DE ACTIVOS FIJOS	-	INTERESES - COMISIONES Y GASTOS DE LA DEUDA	-
RECUPERACIÓN DE ACTIVOS FINANCIEROS	-	INTERNOS	-
INGRESOS POR OPERACIONES AJENAS	-	EXTERNOS	-
POR CUENTA DE TERCEROS	-	EGRESOS POR OPERACIONES AJENAS	-
POR EROGACIONES RECUPERABLES	-	POR CUENTA DE TERCEROS	-
SUBSIDIOS Y APOYOS FISCALES	7,832,947	POR EROGACIONES RECUPERABLES	-
SUBSIDIOS	-	SUMA DE EGRESOS DEL AÑO	7,832,947
CORRIENTES	-	ENTEROS A LA SECRETARÍA DE PLANEACIÓN Y FINANZAS	-
DE CAPITAL	-	ORDINARIOS	-
APOYOS FISCALES	7,832,947	EXTRAORDINARIOS	-
CORRIENTES	7,832,947	DISPONIBILIDAD FINAL	1,625,658
SERVICIOS PERSONALES	4,318,221		
OTROS	3,514,726		
INVERSIÓN FÍSICA	-		
PENSIONES Y JUBILACIONES	-		
INTERESES - COMISIONES Y GASTOS DE LA DEUDA	-		
INVERSIÓN FINANCIERA	-		
AMORTIZACIÓN DE PASIVOS	-		
SUMA DE INGRESOS DEL AÑO	7,832,947		
ENDEUDAMIENTO O DESENUDAMIENTO NETO	-		
FINANCIAMIENTO	-		
INTERNO	-		
EXTERNO	-		
AMORTIZACIÓN DE PASIVOS	-		
INTERNO	-		
EXTERNO	-		



ANALÍTICO DE PLAZAS Y REMUNERACIONES

EDUCACIÓN - INSTITUTO DE PROFESIONALIZACIÓN DEL MAGISTERIO POBLANO

(PESOS)

Descripción	Análítico de Plazas				Percepciones Brutas						ISN
	Categoría	Plazas	Horas	Total A=(B+C+H)	Sueldos y Salarios B	Total C=(D+E+F+G)	Seguridad Social D	Medidas de Protección al Salario E	Fondo de Ahorro para el Retiro F	Condiciones de Trabajo, Contratos Colectivos y otras Remuneraciones G	
TOTAL		13		4,318,221	3,347,864	859,639	480,012	342,703	36,924	-	110,717
DIRECTOR GENERAL	G0403	1	-	630,322	500,539	113,460	64,902	43,565	4,992	-	16,323
COORDINADOR GENERAL	G0504	2	-	1,112,678	857,421	226,920	129,804	87,130	9,985	-	28,337
DIRECTOR DE ÁREA	G0501	1	-	440,959	352,180	77,300	43,487	30,468	3,345	-	11,479
ANALISTA ESPECIALIZADO CONSULTIVO "A"	G0509	1	-	380,891	293,861	77,300	43,487	30,468	3,345	-	9,730
ANALISTA ESPECIALIZADO CONSULTIVO "B"	G0807	8	-	1,753,370	1,343,863	364,659	198,332	151,071	15,256	-	44,848

Nota: La suma de los parciales puede no coincidir con el total, debido al redondeo.



BENEMÉRITA UNIVERSIDAD AUTÓNOMA DE PUEBLA

Información Financiera Detallada | Gasto Programable





CLASIFICACIÓN ECONÓMICA POR CAPÍTULO Y TIPO DE GASTO

EDUCACIÓN - BENEMÉRITA UNIVERSIDAD AUTÓNOMA DE PUEBLA

(PESOS)

Capítulo	Total	Gasto Corriente	Gasto de Capital
TOTAL	7,434,060,876	7,399,707,966	34,352,910
MATERIALES Y SUMINISTROS	3,694,570,362	3,694,570,362	-
SERVICIOS GENERALES	3,705,137,604	3,705,137,604	-
INVERSIÓN PÚBLICA	34,352,910	-	34,352,910



CLASIFICACIÓN ADMINISTRATIVA - PROGRAMÁTICA POR TIPO Y RUBRO DE GASTO
EDUCACIÓN - BENEMÉRITA UNIVERSIDAD AUTÓNOMA DE PUEBLA
(PESOS)

UR	PP	Gasto Total	Gasto Corriente					Gasto Capital				Pensiones y Jubilaciones
			Suma	Servicios Personales	Gasto de Operación	Trans. Asig. Sub. y Otras Ayudas	Otros Corrientes	Suma	Inversión Pública	Trans. Asig. Sub. y Otras Ayudas	Otros Inversión	
Total		7,434,060,876	7,399,707,966	-	7,399,707,966	-	-	34,352,910	34,352,910	-	-	-
BENEMÉRITA UNIVERSIDAD AUTÓNOMA DE PUEBLA		7,434,060,876	7,399,707,966	-	7,399,707,966	-	-	34,352,910	34,352,910	-	-	-
E032	SERVICIOS DE EDUCACIÓN INTEGRAL	7,399,707,966	7,399,707,966	-	7,399,707,966	-	-	-	-	-	-	-
K006	CONSTRUCCIÓN, REHABILITACIÓN Y MANTENIMIENTO DE ESPACIOS EDUCATIVOS	34,352,910	-	-	-	-	-	34,352,910	34,352,910	-	-	-



CLASIFICACIÓN FUNCIONAL - PROGRAMÁTICA POR TIPO Y RUBRO DE GASTO

EDUCACIÓN - BENEMÉRITA UNIVERSIDAD AUTÓNOMA DE PUEBLA

(PESOS)

FI / FN / SF / PP / AI / UR	Gasto Total	Gasto Corriente					Gasto Capital				Pensiones y Jubilaciones
		Suma	Servicios Personales	Gasto de Operación	Trans. Asig. Sub. y Otras Ayudas	Otros Corrientes	Suma	Inversión Pública	Trans. Asig. Sub. y Otras Ayudas	Otros Inversión	
TOTAL	7,434,060,876	7,399,707,966	-	7,399,707,966	-	-	34,352,910	34,352,910	-	-	-
DESARROLLO SOCIAL	7,434,060,876	7,399,707,966	-	7,399,707,966	-	-	34,352,910	34,352,910	-	-	-
EDUCACIÓN	7,434,060,876	7,399,707,966	-	7,399,707,966	-	-	34,352,910	34,352,910	-	-	-
EDUCACIÓN MEDIA SUPERIOR	4,210,052	-	-	-	-	-	4,210,052	4,210,052	-	-	-
K006 CONSTRUCCIÓN, REHABILITACIÓN Y MANTENIMIENTO DE ESPACIOS EDUCATIVOS	4,210,052	-	-	-	-	-	4,210,052	4,210,052	-	-	-
EDUCACIÓN MEDIA SUPERIOR, SUPERIOR Y DE POSTGRADO	4,210,052	-	-	-	-	-	4,210,052	4,210,052	-	-	-
BENEMÉRITA UNIVERSIDAD AUTÓNOMA DE PUEBLA	4,210,052	-	-	-	-	-	4,210,052	4,210,052	-	-	-
EDUCACIÓN SUPERIOR	7,429,850,824	7,399,707,966	-	7,399,707,966	-	-	30,142,858	30,142,858	-	-	-
E032 SERVICIOS DE EDUCACIÓN INTEGRAL	7,399,707,966	7,399,707,966	-	7,399,707,966	-	-	-	-	-	-	-
EDUCACIÓN MEDIA SUPERIOR, SUPERIOR Y DE POSTGRADO	7,399,707,966	7,399,707,966	-	7,399,707,966	-	-	-	-	-	-	-
BENEMÉRITA UNIVERSIDAD AUTÓNOMA DE PUEBLA	7,399,707,966	7,399,707,966	-	7,399,707,966	-	-	-	-	-	-	-
K006 CONSTRUCCIÓN, REHABILITACIÓN Y MANTENIMIENTO DE ESPACIOS EDUCATIVOS	30,142,858	-	-	-	-	-	30,142,858	30,142,858	-	-	-
EDUCACIÓN MEDIA SUPERIOR, SUPERIOR Y DE POSTGRADO	30,142,858	-	-	-	-	-	30,142,858	30,142,858	-	-	-
BENEMÉRITA UNIVERSIDAD AUTÓNOMA DE PUEBLA	30,142,858	-	-	-	-	-	30,142,858	30,142,858	-	-	-



CLASIFICACIÓN PROGRAMÁTICA - ADMINISTRATIVA POR TIPO Y RUBRO DE GASTO

EDUCACIÓN - BENEMÉRITA UNIVERSIDAD AUTÓNOMA DE PUEBLA

(PESOS)

Programas Presupuestarios por Tipología	Gasto Total	Gasto Corriente					Gasto Capital				Pensiones y Jubilaciones
		Suma	Servicios Personales	Gasto de Operación	Trans. Asig. Sub. y Otras Ayudas	Otros Corrientes	Suma	Inversión Pública	Trans. Asig. Sub. y Otras Ayudas	Otros Inversión	
TOTAL	7,434,060,876	7,399,707,966	-	7,399,707,966	-	-	34,352,910	34,352,910	-	-	-
PROGRAMAS	7,434,060,876	7,399,707,966	-	7,399,707,966	-	-	34,352,910	34,352,910	-	-	-
DESEMPEÑO DE LAS FUNCIONES	7,434,060,876	7,399,707,966	-	7,399,707,966	-	-	34,352,910	34,352,910	-	-	-
E PRESTACIÓN DE SERVICIOS PÚBLICOS	7,399,707,966	7,399,707,966	-	7,399,707,966	-	-	-	-	-	-	-
E032 SERVICIOS DE EDUCACIÓN INTEGRAL	7,399,707,966	7,399,707,966	-	7,399,707,966	-	-	-	-	-	-	-
DA1F BENEMÉRITA UNIVERSIDAD AUTÓNOMA DE PUEBLA	7,399,707,966	7,399,707,966	-	7,399,707,966	-	-	-	-	-	-	-
K PROYECTOS DE INVERSIÓN	34,352,910	-	-	-	-	-	34,352,910	34,352,910	-	-	-
K006 CONSTRUCCIÓN, REHABILITACIÓN Y MANTENIMIENTO DE ESPACIOS EDUCATIVOS	34,352,910	-	-	-	-	-	34,352,910	34,352,910	-	-	-
DA1F BENEMÉRITA UNIVERSIDAD AUTÓNOMA DE PUEBLA	34,352,910	-	-	-	-	-	34,352,910	34,352,910	-	-	-



Ingresos	Importe	Egresos	Importe
TOTAL DE RECURSOS	7,434,060,876	TOTAL DE RECURSOS	7,434,060,876
DISPONIBILIDAD INICIAL	-	GASTO CORRIENTE	7,399,707,966
CORRIENTES Y DE CAPITAL	-	SERVICIOS PERSONALES	-
VENTA DE BIENES	-	DE OPERACIÓN	7,399,707,966
INTERNAS	-	SUBSIDIOS	-
EXTERNAS	-	OTRAS EROGACIONES	-
VENTA DE SERVICIOS	-	PENSIONES Y JUBILACIONES	-
INTERNAS	-	INVERSIÓN FÍSICA	34,352,910
EXTERNAS	-	BIENES MUEBLES E INMUEBLES	-
INGRESOS DIVERSOS	-	OBRA PÚBLICA	34,352,910
INGRESOS DE FIDEICOMISOS PÚBLICOS	-	SUBSIDIOS	-
PRODUCTOS FINANCIEROS	-	OTRAS EROGACIONES	-
OTROS	-	INVERSIÓN FINANCIERA	-
VENTA DE INVERSIONES	-	COSTO FINANCIERO	-
RECUPERACIÓN DE ACTIVOS FIJOS	-	INTERESES - COMISIONES Y GASTOS DE LA DEUDA	-
RECUPERACIÓN DE ACTIVOS FINANCIEROS	-	INTERNOS	-
INGRESOS POR OPERACIONES AJENAS	-	EXTERNOS	-
POR CUENTA DE TERCEROS	-	EGRESOS POR OPERACIONES AJENAS	-
POR EROGACIONES RECUPERABLES	-	POR CUENTA DE TERCEROS	-
SUBSIDIOS Y APOYOS FISCALES	7,434,060,876	POR EROGACIONES RECUPERABLES	-
SUBSIDIOS	-	SUMA DE EGRESOS DEL AÑO	7,434,060,876
CORRIENTES	-	ENTEROS A LA SECRETARÍA DE PLANEACIÓN Y FINANZAS	-
DE CAPITAL	-	ORDINARIOS	-
APOYOS FISCALES	7,434,060,876	EXTRAORDINARIOS	-
CORRIENTES	7,399,707,966	DISPONIBILIDAD FINAL	-
SERVICIOS PERSONALES	-		
OTROS	7,399,707,966		
INVERSIÓN FÍSICA	34,352,910		
PENSIONES Y JUBILACIONES	-		
INTERESES - COMISIONES Y GASTOS DE LA DEUDA	-		
INVERSIÓN FINANCIERA	-		
AMORTIZACIÓN DE PASIVOS	-		
SUMA DE INGRESOS DEL AÑO	7,434,060,876		
ENDEUDAMIENTO O DESENUDAMIENTO NETO	-		
FINANCIAMIENTO	-		
INTERNO	-		
EXTERNO	-		
AMORTIZACIÓN DE PASIVOS	-		
INTERNO	-		
EXTERNO	-		





UNIVERSIDAD DE LA SALUD

Información Financiera Detallada | Gasto Programable





CLASIFICACIÓN ECONÓMICA POR CAPÍTULO Y TIPO DE GASTO

EDUCACIÓN - UNIVERSIDAD DE LA SALUD

(PESOS)

Capítulo	Total	Gasto Corriente	Gasto de Capital
TOTAL	58,053,779	58,053,779	-
SERVICIOS PERSONALES	29,528,356	29,528,356	-
MATERIALES Y SUMINISTROS	3,560,074	3,560,074	-
SERVICIOS GENERALES	24,919,784	24,919,784	-
INVERSIONES FINANCIERAS Y OTRAS PROVISIONES	45,565	45,565	-



CLASIFICACIÓN ADMINISTRATIVA - PROGRAMÁTICA POR TIPO Y RUBRO DE GASTO
EDUCACIÓN - UNIVERSIDAD DE LA SALUD
(PESOS)

UR	PP	Gasto Total	Gasto Corriente					Gasto Capital				Pensiones y Jubilaciones
			Suma	Servicios Personales	Gasto de Operación	Trans. Asig. Sub. y Otras Ayudas	Otros Corrientes	Suma	Inversión Pública	Trans. Asig. Sub. y Otras Ayudas	Otros Inversión	
Total		58,053,779	58,053,779	29,528,356	28,479,858	-	45,565	-	-	-	-	-
UNIVERSIDAD DE LA SALUD		58,053,779	58,053,779	29,528,356	28,479,858	-	45,565	-	-	-	-	-
E033	EDUCACIÓN SUPERIOR EN EL CAMPO DE LA SALUD	58,053,779	58,053,779	29,528,356	28,479,858	-	45,565	-	-	-	-	-



CLASIFICACIÓN FUNCIONAL - PROGRAMÁTICA POR TIPO Y RUBRO DE GASTO

EDUCACIÓN - UNIVERSIDAD DE LA SALUD

(PESOS)

FI / FN / SF / PP / AI / UR	Gasto Total	Gasto Corriente					Gasto Capital				Pensiones y Jubilaciones
		Suma	Servicios Personales	Gasto de Operación	Trans. Asig. Sub. y Otras Ayudas	Otros Corrientes	Suma	Inversión Pública	Trans. Asig. Sub. y Otras Ayudas	Otros Inversión	
TOTAL	58,053,779	58,053,779	29,528,356	28,479,858	-	45,565	-	-	-	-	-
DESARROLLO SOCIAL	58,053,779	58,053,779	29,528,356	28,479,858	-	45,565	-	-	-	-	-
EDUCACIÓN	58,053,779	58,053,779	29,528,356	28,479,858	-	45,565	-	-	-	-	-
EDUCACIÓN SUPERIOR	58,053,779	58,053,779	29,528,356	28,479,858	-	45,565	-	-	-	-	-
E033 EDUCACIÓN SUPERIOR EN EL CAMPO DE LA SALUD	58,053,779	58,053,779	29,528,356	28,479,858	-	45,565	-	-	-	-	-
EDUCACIÓN SUPERIOR DE CALIDAD ENFOCADA AL ÁREA DE LA SALUD	58,053,779	58,053,779	29,528,356	28,479,858	-	45,565	-	-	-	-	-
UNIVERSIDAD DE LA SALUD	58,053,779	58,053,779	29,528,356	28,479,858	-	45,565	-	-	-	-	-



CLASIFICACIÓN PROGRAMÁTICA - ADMINISTRATIVA POR TIPO Y RUBRO DE GASTO

EDUCACIÓN - UNIVERSIDAD DE LA SALUD

(PESOS)

Programas Presupuestarios por Tipología	Gasto Total	Gasto Corriente					Gasto Capital				Pensiones y Jubilaciones
		Suma	Servicios Personales	Gasto de Operación	Trans. Asig. Sub. y Otras Ayudas	Otros Corrientes	Suma	Inversión Pública	Trans. Asig. Sub. y Otras Ayudas	Otros Inversión	
TOTAL	58,053,779	58,053,779	29,528,356	28,479,858	-	45,565	-	-	-	-	-
PROGRAMAS	58,053,779	58,053,779	29,528,356	28,479,858	-	45,565	-	-	-	-	-
DESEMPEÑO DE LAS FUNCIONES	58,053,779	58,053,779	29,528,356	28,479,858	-	45,565	-	-	-	-	-
E PRESTACIÓN DE SERVICIOS PÚBLICOS	58,053,779	58,053,779	29,528,356	28,479,858	-	45,565	-	-	-	-	-
E033 EDUCACIÓN SUPERIOR EN EL CAMPO DE LA SALUD	58,053,779	58,053,779	29,528,356	28,479,858	-	45,565	-	-	-	-	-
DAZT UNIVERSIDAD DE LA SALUD	58,053,779	58,053,779	29,528,356	28,479,858	-	45,565	-	-	-	-	-



Ingresos	Importe	Egresos	Importe
TOTAL DE RECURSOS	61,766,947	TOTAL DE RECURSOS	61,766,947
DISPONIBILIDAD INICIAL	3,705,468	GASTO CORRIENTE	58,061,479
CORRIENTES Y DE CAPITAL	7,700	SERVICIOS PERSONALES	30,361,098
VENTA DE BIENES	-	DE OPERACIÓN	27,654,816
INTERNAS	-	SUBSIDIOS	-
EXTERNAS	-	OTRAS EROGACIONES	45,565
VENTA DE SERVICIOS	7,700	PENSIONES Y JUBILACIONES	-
INTERNAS	7,700	INVERSIÓN FÍSICA	-
EXTERNAS	-	BIENES MUEBLES E INMUEBLES	-
INGRESOS DIVERSOS	-	OBRA PÚBLICA	-
INGRESOS DE FIDEICOMISOS PÚBLICOS	-	SUBSIDIOS	-
PRODUCTOS FINANCIEROS	-	OTRAS EROGACIONES	-
OTROS	-	INVERSIÓN FINANCIERA	-
VENTA DE INVERSIONES	-	COSTO FINANCIERO	-
RECUPERACIÓN DE ACTIVOS FIJOS	-	INTERESES - COMISIONES Y GASTOS DE LA DEUDA	-
RECUPERACIÓN DE ACTIVOS FINANCIEROS	-	INTERNOS	-
INGRESOS POR OPERACIONES AJENAS	-	EXTERNOS	-
POR CUENTA DE TERCEROS	-	EGRESOS POR OPERACIONES AJENAS	-
POR EROGACIONES RECUPERABLES	-	POR CUENTA DE TERCEROS	-
SUBSIDIOS Y APOYOS FISCALES	58,053,779	POR EROGACIONES RECUPERABLES	-
SUBSIDIOS	-	SUMA DE EGRESOS DEL AÑO	58,061,479
CORRIENTES	-	ENTEROS A LA SECRETARÍA DE PLANEACIÓN Y FINANZAS	-
DE CAPITAL	-	ORDINARIOS	-
APOYOS FISCALES	58,053,779	EXTRAORDINARIOS	-
CORRIENTES	58,053,779	DISPONIBILIDAD FINAL	3,705,468
SERVICIOS PERSONALES	30,361,098		
OTROS	27,692,681		
INVERSIÓN FÍSICA	-		
PENSIONES Y JUBILACIONES	-		
INTERESES - COMISIONES Y GASTOS DE LA DEUDA	-		
INVERSIÓN FINANCIERA	-		
AMORTIZACIÓN DE PASIVOS	-		
SUMA DE INGRESOS DEL AÑO	58,061,479		
ENDEUDAMIENTO O DESENDERUDAMIENTO NETO	-		
FINANCIAMIENTO	-		
INTERNO	-		
EXTERNO	-		
AMORTIZACIÓN DE PASIVOS	-		
INTERNO	-		
EXTERNO	-		



Descripción	Análítico de Plazas				Percepciones Brutas						ISN
	Categoría	Plazas	Horas	Total A=(B+C+H)	Sueldos y Salarios B	Total C=(D+E+F+G)	Seguridad Social D	Medidas de Protección al Salario E	Fondo de Ahorro para el Retiro F	Condiciones de Trabajo, Contratos Colectivos y otras Remuneraciones G	
TOTAL		66		30,361,102	26,359,793	3,168,566	1,620,228	1,398,301	150,037	-	832,743
RECTOR	G0301	1	-	1,087,843	902,661	156,325	90,168	59,221	6,936	-	28,856
SECRETARIO	G0403	4	-	3,655,227	3,103,067	453,840	259,609	174,261	19,970	-	98,320
DIRECTOR DE ÁREA	G0501	11	-	9,172,491	8,070,035	850,301	478,352	335,152	36,796	-	252,156
SUB-DIRECTOR	G0801	17	-	8,833,904	7,814,924	774,901	421,456	321,026	32,420	-	244,079
JEFE DE DEPARTAMENTO	G0805	9	-	2,936,712	2,492,729	364,603	196,223	153,286	15,094	-	79,380
PROFESOR TIEMPO COMPLETO	G0808	8	-	2,610,411	2,215,759	324,091	174,420	136,254	13,417	-	70,560
PROFESOR DE ASIGNATURA	H0015	9	-	1,409,678	1,213,505	155,607	-	138,698	16,908	-	40,566
PROFESOR DE ASIGNATURA	H0052	7	-	654,836	547,112	88,898	-	80,402	8,496	-	18,825

Nota: La suma de los parciales puede no coincidir con el total, debido al redondeo.



INSTITUTO POBLANO DEL DEPORTE

Información Financiera Detallada | Gasto Programable





CLASIFICACIÓN ECONÓMICA POR CAPÍTULO Y TIPO DE GASTO

EDUCACIÓN - INSTITUTO POBLANO DEL DEPORTE

(PESOS)

Capítulo	Total	Gasto Corriente	Gasto de Capital
TOTAL	43,329,175	43,329,175	-
SERVICIOS PERSONALES	6,866,895	6,866,895	-
MATERIALES Y SUMINISTROS	2,388,427	2,388,427	-
SERVICIOS GENERALES	17,573,702	17,573,702	-
TRANSFERENCIAS, ASIGNACIONES, SUBSIDIOS Y OTRAS AYUDAS	16,500,151	16,500,151	-



CLASIFICACIÓN ADMINISTRATIVA - PROGRAMÁTICA POR TIPO Y RUBRO DE GASTO
EDUCACIÓN - INSTITUTO POBLANO DEL DEPORTE
(PESOS)

UR	PP	Gasto Total	Gasto Corriente					Gasto Capital				Pensiones y Jubilaciones
			Suma	Servicios Personales	Gasto de Operación	Trans. Asig. Sub. y Otras Ayudas	Otros Corrientes	Suma	Inversión Pública	Trans. Asig. Sub. y Otras Ayudas	Otros Inversión	
Total		43,329,175	43,329,175	6,866,895	19,962,129	16,500,151	-	-	-	-	-	
INSTITUTO POBLANO DEL DEPORTE		43,329,175	43,329,175	6,866,895	19,962,129	16,500,151	-	-	-	-	-	
E025	ORGANIZACIÓN, DESARROLLO Y PROMOCIÓN DEL DEPORTE	43,329,175	43,329,175	6,866,895	19,962,129	16,500,151	-	-	-	-	-	



CLASIFICACIÓN FUNCIONAL - PROGRAMÁTICA POR TIPO Y RUBRO DE GASTO

EDUCACIÓN - INSTITUTO POBLANO DEL DEPORTE

(PESOS)

FI / FN / SF / PP / AI / UR	Gasto Total	Gasto Corriente					Gasto Capital				Pensiones y Jubilaciones
		Suma	Servicios Personales	Gasto de Operación	Trans. Asig. Sub. y Otras Ayudas	Otros Corrientes	Suma	Inversión Pública	Trans. Asig. Sub. y Otras Ayudas	Otros Inversión	
TOTAL	43,329,175	43,329,175	6,866,895	19,962,129	16,500,151	-	-	-	-	-	-
DESARROLLO SOCIAL	43,329,175	43,329,175	6,866,895	19,962,129	16,500,151	-	-	-	-	-	-
RECREACIÓN, CULTURA Y OTRAS MANIFESTACIONES SOCIALES	43,329,175	43,329,175	6,866,895	19,962,129	16,500,151	-	-	-	-	-	-
DEPORTE Y RECREACIÓN	43,329,175	43,329,175	6,866,895	19,962,129	16,500,151	-	-	-	-	-	-
E025 ORGANIZACIÓN, DESARROLLO Y PROMOCIÓN DEL DEPORTE	43,329,175	43,329,175	6,866,895	19,962,129	16,500,151	-	-	-	-	-	-
COORDINAR EL SISTEMA ESTATAL DEL DEPORTE	43,329,175	43,329,175	6,866,895	19,962,129	16,500,151	-	-	-	-	-	-
INSTITUTO POBLANO DEL DEPORTE	43,329,175	43,329,175	6,866,895	19,962,129	16,500,151	-	-	-	-	-	-



CLASIFICACIÓN PROGRAMÁTICA - ADMINISTRATIVA POR TIPO Y RUBRO DE GASTO

EDUCACIÓN - INSTITUTO POBLANO DEL DEPORTE

(PESOS)

Programas Presupuestarios por Tipología	Gasto Total	Gasto Corriente					Gasto Capital				Pensiones y Jubilaciones
		Suma	Servicios Personales	Gasto de Operación	Trans. Asig. Sub. y Otras Ayudas	Otros Corrientes	Suma	Inversión Pública	Trans. Asig. Sub. y Otras Ayudas	Otros Inversión	
TOTAL	43,329,175	43,329,175	6,866,895	19,962,129	16,500,151	-	-	-	-	-	-
PROGRAMAS	43,329,175	43,329,175	6,866,895	19,962,129	16,500,151	-	-	-	-	-	-
DESEMPEÑO DE LAS FUNCIONES	43,329,175	43,329,175	6,866,895	19,962,129	16,500,151	-	-	-	-	-	-
E PRESTACIÓN DE SERVICIOS PÚBLICOS	43,329,175	43,329,175	6,866,895	19,962,129	16,500,151	-	-	-	-	-	-
E025 ORGANIZACIÓN, DESARROLLO Y PROMOCIÓN DEL DEPORTE	43,329,175	43,329,175	6,866,895	19,962,129	16,500,151	-	-	-	-	-	-
DA1G INSTITUTO POBLANO DEL DEPORTE	43,329,175	43,329,175	6,866,895	19,962,129	16,500,151	-	-	-	-	-	-




Ingresos	Importe	Egresos	Importe
TOTAL DE RECURSOS		TOTAL DE RECURSOS	
	56,268,574		56,268,574
DISPONIBILIDAD INICIAL	939,399	GASTO CORRIENTE	55,329,175
CORRIENTES Y DE CAPITAL	12,000,000	SERVICIOS PERSONALES	7,047,209
VENTA DE BIENES	-	DE OPERACIÓN	31,781,815
INTERNAS	-	SUBSIDIOS	-
EXTERNAS	-	OTRAS EROGACIONES	16,500,151
VENTA DE SERVICIOS	12,000,000	PENSIONES Y JUBILACIONES	-
INTERNAS	12,000,000	INVERSIÓN FÍSICA	-
EXTERNAS	-	BIENES MUEBLES E INMUEBLES	-
INGRESOS DIVERSOS	-	OBRA PÚBLICA	-
INGRESOS DE FIDEICOMISOS PÚBLICOS	-	SUBSIDIOS	-
PRODUCTOS FINANCIEROS	-	OTRAS EROGACIONES	-
OTROS	-	INVERSIÓN FINANCIERA	-
VENTA DE INVERSIONES	-	COSTO FINANCIERO	-
RECUPERACIÓN DE ACTIVOS FIJOS	-	INTERESES - COMISIONES Y GASTOS DE LA DEUDA	-
RECUPERACIÓN DE ACTIVOS FINANCIEROS	-	INTERNOS	-
INGRESOS POR OPERACIONES AJENAS	-	EXTERNOS	-
POR CUENTA DE TERCEROS	-	EGRESOS POR OPERACIONES AJENAS	-
POR EROGACIONES RECUPERABLES	-	POR CUENTA DE TERCEROS	-
SUBSIDIOS Y APOYOS FISCALES	43,329,175	POR EROGACIONES RECUPERABLES	-
SUBSIDIOS	-	SUMA DE EGRESOS DEL AÑO	55,329,175
CORRIENTES	-	ENTEROS A LA SECRETARÍA DE PLANEACIÓN Y FINANZAS	-
DE CAPITAL	-	ORDINARIOS	-
APOYOS FISCALES	43,329,175	EXTRAORDINARIOS	-
CORRIENTES	43,329,175	DISPONIBILIDAD FINAL	939,399
SERVICIOS PERSONALES	7,047,209		
OTROS	36,281,966		
INVERSIÓN FÍSICA	-		
PENSIONES Y JUBILACIONES	-		
INTERESES - COMISIONES Y GASTOS DE LA DEUDA	-		
INVERSIÓN FINANCIERA	-		
AMORTIZACIÓN DE PASIVOS	-		
SUMA DE INGRESOS DEL AÑO	55,329,175		
ENDEUDAMIENTO O DESENDERUDAMIENTO NETO	-		
FINANCIAMIENTO	-		
INTERNO	-		
EXTERNO	-		
AMORTIZACIÓN DE PASIVOS	-		
INTERNO	-		
EXTERNO	-		



Descripción	Análítico de Plazas				Percepciones Brutas						ISN
	Categoría	Plazas	Horas	Total A=(B+C+H)	Sueldos y Salarios B	Total C=(D+E+F+G)	Seguridad Social D	Medidas de Protección al Salario E	Fondo de Ahorro para el Retiro F	Condiciones de Trabajo, Contratos Colectivos y otras Remuneraciones G	
TOTAL		28		7,047,208	5,464,228	1,402,666	795,260	546,232	61,174	-	180,314
DIRECTOR GENERAL	G0403	1	-	915,430	777,343	113,460	64,902	43,565	4,992	-	24,627
DIRECTOR DE ÁREA	G0501	4	-	1,986,849	1,625,235	309,200	173,946	121,874	13,380	-	52,413
SECRETARIO PARTICULAR DEL TITULAR	G0802	1	-	381,225	294,185	77,300	43,487	30,468	3,345	-	9,740
JEFE DE DEPARTAMENTO	G0805	7	-	1,607,961	1,282,335	283,580	152,618	119,222	11,740	-	42,047
ANALISTA ESPECIALIZADO CONSULTIVO "C"	G0808	1	-	229,709	183,191	40,511	21,803	17,032	1,677	-	6,007
HONORARIOS	H0003	2	-	409,645	279,288	120,703	72,615	42,503	5,586	-	9,654
HONORARIOS	H0015	7	-	972,506	657,552	291,991	170,964	107,877	13,151	-	22,963
HONORARIOS	H0043	5	-	543,883	365,100	165,920	94,926	63,692	7,302	-	12,864

Nota: La suma de los parciales puede no coincidir con el total, debido al redondeo.



INSTITUTO POBLANO DE LA JUVENTUD

Información Financiera Detallada | Gasto Programable





CLASIFICACIÓN ECONÓMICA POR CAPÍTULO Y TIPO DE GASTO

EDUCACIÓN - INSTITUTO POBLANO DE LA JUVENTUD

(PESOS)

Capítulo	Total	Gasto Corriente	Gasto de Capital
TOTAL	16,858,016	16,858,016	-
SERVICIOS PERSONALES	7,995,334	7,995,334	-
MATERIALES Y SUMINISTROS	1,124,221	1,124,221	-
SERVICIOS GENERALES	7,338,461	7,338,461	-
TRANSFERENCIAS, ASIGNACIONES, SUBSIDIOS Y OTRAS AYUDAS	400,000	400,000	-



CLASIFICACIÓN ADMINISTRATIVA - PROGRAMÁTICA POR TIPO Y RUBRO DE GASTO
EDUCACIÓN - INSTITUTO POBLANO DE LA JUVENTUD
(PESOS)

UR	PP	Gasto Total	Gasto Corriente					Gasto Capital				Pensiones y Jubilaciones
			Suma	Servicios Personales	Gasto de Operación	Trans. Asig. Sub. y Otras Ayudas	Otros Corrientes	Suma	Inversión Pública	Trans. Asig. Sub. y Otras Ayudas	Otros Inversión	
Total		16,858,016	16,858,016	7,995,334	8,462,682	400,000	-	-	-	-	-	-
INSTITUTO POBLANO DE LA JUVENTUD		16,858,016	16,858,016	7,995,334	8,462,682	400,000	-	-	-	-	-	-
E026	EJECUCIÓN DE POLÍTICAS Y ACCIONES PARA EL DESARROLLO INTEGRAL DE LA JUVENTUD	16,858,016	16,858,016	7,995,334	8,462,682	400,000	-	-	-	-	-	-



CLASIFICACIÓN FUNCIONAL - PROGRAMÁTICA POR TIPO Y RUBRO DE GASTO

EDUCACIÓN - INSTITUTO POBLANO DE LA JUVENTUD

(PESOS)

FI / FN / SF / PP / AI / UR	Gasto Total	Gasto Corriente					Gasto Capital				Pensiones y Jubilaciones
		Suma	Servicios Personales	Gasto de Operación	Trans. Asig. Sub. y Otras Ayudas	Otros Corrientes	Suma	Inversión Pública	Trans. Asig. Sub. y Otras Ayudas	Otros Inversión	
TOTAL	16,858,016	16,858,016	7,995,334	8,462,682	400,000	-	-	-	-	-	
DESARROLLO SOCIAL	16,858,016	16,858,016	7,995,334	8,462,682	400,000	-	-	-	-	-	
EDUCACIÓN	16,858,016	16,858,016	7,995,334	8,462,682	400,000	-	-	-	-	-	
OTROS SERVICIOS EDUCATIVOS Y ACTIVIDADES INHERENTES	16,858,016	16,858,016	7,995,334	8,462,682	400,000	-	-	-	-	-	
E026 EJECUCIÓN DE POLÍTICAS Y ACCIONES PARA EL DESARROLLO INTEGRAL DE LA JUVENTUD	16,858,016	16,858,016	7,995,334	8,462,682	400,000	-	-	-	-	-	
DISEÑAR PLANES, PROGRAMAS Y ESTRATEGIAS DE PARTICIPACIÓN, DESARROLLO E INTEGRACIÓN DIRIGIDAS A JÓVENES	16,858,016	16,858,016	7,995,334	8,462,682	400,000	-	-	-	-	-	
INSTITUTO POBLANO DE LA JUVENTUD	16,858,016	16,858,016	7,995,334	8,462,682	400,000	-	-	-	-	-	



CLASIFICACIÓN PROGRAMÁTICA - ADMINISTRATIVA POR TIPO Y RUBRO DE GASTO

EDUCACIÓN - INSTITUTO POBLANO DE LA JUVENTUD

(PESOS)

Programas Presupuestarios por Tipología	Gasto Total	Gasto Corriente					Gasto Capital				Pensiones y Jubilaciones
		Suma	Servicios Personales	Gasto de Operación	Trans. Asig. Sub. y Otras Ayudas	Otros Corrientes	Suma	Inversión Pública	Trans. Asig. Sub. y Otras Ayudas	Otros Inversión	
TOTAL	16,858,016	16,858,016	7,995,334	8,462,682	400,000	-	-	-	-	-	-
PROGRAMAS	16,858,016	16,858,016	7,995,334	8,462,682	400,000	-	-	-	-	-	-
DESEMPEÑO DE LAS FUNCIONES	16,858,016	16,858,016	7,995,334	8,462,682	400,000	-	-	-	-	-	-
E PRESTACIÓN DE SERVICIOS PÚBLICOS	16,858,016	16,858,016	7,995,334	8,462,682	400,000	-	-	-	-	-	-
E026 EJECUCIÓN DE POLÍTICAS Y ACCIONES PARA EL DESARROLLO INTEGRAL DE LA JUVENTUD	16,858,016	16,858,016	7,995,334	8,462,682	400,000	-	-	-	-	-	-
DA1H INSTITUTO POBLANO DE LA JUVENTUD	16,858,016	16,858,016	7,995,334	8,462,682	400,000	-	-	-	-	-	-




Ingresos	Importe	Egresos	Importe
TOTAL DE RECURSOS	25,533,068	TOTAL DE RECURSOS	25,533,068
DISPONIBILIDAD INICIAL	8,640,052	GASTO CORRIENTE	16,893,016
CORRIENTES Y DE CAPITAL	35,000	SERVICIOS PERSONALES	8,217,964
VENTA DE BIENES	-	DE OPERACIÓN	8,275,052
INTERNAS	-	SUBSIDIOS	-
EXTERNAS	-	OTRAS EROGACIONES	400,000
VENTA DE SERVICIOS	35,000	PENSIONES Y JUBILACIONES	-
INTERNAS	35,000	INVERSIÓN FÍSICA	-
EXTERNAS	-	BIENES MUEBLES E INMUEBLES	-
INGRESOS DIVERSOS	-	OBRA PÚBLICA	-
INGRESOS DE FIDEICOMISOS PÚBLICOS	-	SUBSIDIOS	-
PRODUCTOS FINANCIEROS	-	OTRAS EROGACIONES	-
OTROS	-	INVERSIÓN FINANCIERA	-
VENTA DE INVERSIONES	-	COSTO FINANCIERO	-
RECUPERACIÓN DE ACTIVOS FIJOS	-	INTERESES - COMISIONES Y GASTOS DE LA DEUDA	-
RECUPERACIÓN DE ACTIVOS FINANCIEROS	-	INTERNOS	-
INGRESOS POR OPERACIONES AJENAS	-	EXTERNOS	-
POR CUENTA DE TERCEROS	-	EGRESOS POR OPERACIONES AJENAS	-
POR EROGACIONES RECUPERABLES	-	POR CUENTA DE TERCEROS	-
SUBSIDIOS Y APOYOS FISCALES	16,858,016	POR EROGACIONES RECUPERABLES	-
SUBSIDIOS	-	SUMA DE EGRESOS DEL AÑO	16,893,016
CORRIENTES	-	ENTEROS A LA SECRETARÍA DE PLANEACIÓN Y FINANZAS	-
DE CAPITAL	-	ORDINARIOS	-
APOYOS FISCALES	16,858,016	EXTRAORDINARIOS	-
CORRIENTES	16,858,016	DISPONIBILIDAD FINAL	8,640,052
SERVICIOS PERSONALES	8,217,964		
OTROS	8,640,052		
INVERSIÓN FÍSICA	-		
PENSIONES Y JUBILACIONES	-		
INTERESES - COMISIONES Y GASTOS DE LA DEUDA	-		
INVERSIÓN FINANCIERA	-		
AMORTIZACIÓN DE PASIVOS	-		
SUMA DE INGRESOS DEL AÑO	16,893,016		
ENDEUDAMIENTO O DESENUDAMIENTO NETO	-		
FINANCIAMIENTO	-		
INTERNO	-		
EXTERNO	-		
AMORTIZACIÓN DE PASIVOS	-		
INTERNO	-		
EXTERNO	-		



Descripción	Análítico de Plazas				Percepciones Brutas						ISN
	Categoría	Plazas	Horas	Total A=(B+C*H)	Sueldos y Salarios B	Total C=(D+E+F+G)	Seguridad Social D	Medidas de Protección al Salario E	Fondo de Ahorro para el Retiro F	Condiciones de Trabajo, Contratos Colectivos y otras Remuneraciones G	
TOTAL		31		8,217,965	6,814,535	1,180,800	506,457	606,490	67,853	-	222,631
DIRECTOR GENERAL	G0403	1	-	918,023	779,860	113,460	64,902	43,565	4,992	-	24,703
DIRECTOR DE ÁREA	G0501	4	-	1,989,372	1,627,685	309,200	173,946	121,874	13,380	-	52,487
JEFE DE DEPARTAMENTO	G0805	10	-	2,846,736	2,365,546	405,114	218,026	170,317	16,771	-	76,076
ANALISTA ESPECIALIZADO CONSULTIVO "B"	G0807	2	-	706,903	596,704	91,165	49,583	37,768	3,814	-	19,034
HONORARIOS	H0001	2	-	359,887	298,632	50,947	-	44,975	5,973	-	10,308
HONORARIOS	H0006	2	-	293,188	242,184	42,605	-	37,762	4,844	-	8,398
HONORARIOS	H0007	3	-	410,983	338,904	60,306	-	53,528	6,778	-	11,773
HONORARIOS	H0013	3	-	362,192	297,612	54,204	-	48,252	5,952	-	10,376
HONORARIOS	H0043	2	-	179,583	146,040	28,397	-	25,477	2,921	-	5,146
HONORARIOS	H0052	2	-	151,098	121,368	25,400	-	22,972	2,427	-	4,330

Nota: La suma de los parciales puede no coincidir con el total, debido al redondeo.





Gobierno de Puebla
Hacer historia. Hacer futuro.

