



**PUEBLA**  
Gobierno del Estado  
2 0 2 4 - 2 0 3 0

**Finanzas**  
Secretaría de Planeación,  
Finanzas y Administración


POR **AMOR**A  
**PUEBLA**

**Pensar**  
*en* **Grande**

**INICIATIVA DE LEY DE**  
**EGRESOS**  
**DEL ESTADO DE PUEBLA,**  
**PARA EL EJERCICIO FISCAL**  
**2026**

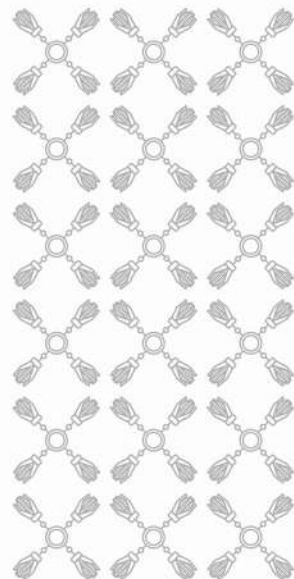
**1**  
**TOMO**

**PRESUPUESTO BASADO**  
**EN RESULTADOS (PBR)**



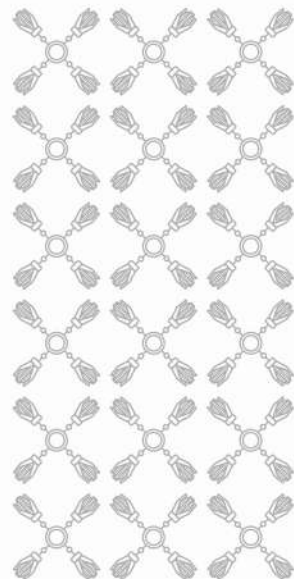
## PRESUPUESTO BASADO EN RESULTADOS (PbR) Programas Presupuestarios

5	Ramos Poderes
7	- Poder Legislativo
15	- Poder Judicial
27	Ramos Autónomos
29	- Comisión de Derechos Humanos del Estado de Puebla
35	- Instituto Electoral del Estado
41	- Tribunal Electoral del Estado de Puebla
45	- Fiscalía General del Estado
51	Ramos Administrativos
53	- Ejecutivo del Estado
59	- Gobernación
87	- Seguridad Pública
105	- Anticorrupción y Buen Gobierno
121	- Educación
173	- Salud
191	- Bienestar



## PRESUPUESTO BASADO EN RESULTADOS (PbR) Programas Presupuestarios


207	- Medio Ambiente y Ordenamiento Territorial
219	- Desarrollo Rural
241	- Cultura
251	- Turismo
261	- Infraestructura
287	- Movilidad y Transporte
299	- Mujeres
309	- Consejería Jurídica
315	- Entidades No Sectorizadas
329	- Deporte y Juventud
339	- Ciencia, Humanidades y Tecnología
351	- Desarrollo Económico y Trabajo
381	- Finanzas y Administración






# RAMOS PODERES

PRESUPUESTO BASADO EN RESULTADOS











## **RAMO: 01 PODER LEGISLATIVO**

PRESUPUESTO BASADO EN RESULTADOS







**Datos de Identificación del Programa Presupuestario**

RESPONSABLE DEL PROGRAMA PRESUPUESTARIO	INSTANCIA(S) EJECUTORA(S) DEL PP	IMPORTE: 283,378,100.00
RAMO: 01 - PODER LEGISLATIVO	001 - PODER LEGISLATIVO	283,378,100.00
INSTITUCIÓN: 001 - PODER LEGISLATIVO		
UNIDAD RESPONSABLE: 1100 - SECRETARÍA GENERAL		
POBLACIÓN OBJETIVO: TOTAL DE HOMBRES Y MUJERES EN EL ESTADO DE PUEBLA.		

**Alineación**

**Plan Estatal de Desarrollo (2024-2030)**

Eje: 3 ESTADO DE DERECHO, SEGURIDAD Y JUSTICIA

Temática: 1 GOBERNABILIDAD

Objetivo: 1 PROPICIAR UN ENTORNO DE GOBERNABILIDAD Y PAZ SOCIAL EN EL ESTADO DE PUEBLA.

Estrategia: 1 FORTALECIMIENTO DE LOS MECANISMOS DE ATENCIÓN A DEMANDAS Y POSIBLES CONFLICTOS PARA GARANTIZAR LA GOBERNABILIDAD EN EL ESTADO.

Línea de Acción: 2 BRINDAR ATENCIÓN EFICIENTE A LAS DEMANDAS DE LOS DIFERENTES GRUPOS SOCIALES.

**Objetivos, Indicadores y Metas de la MIR**

**FIN**

RESUMEN NARRATIVO	INDICADOR	MEDIOS DE VERIFICACIÓN		SUPUESTO
CONTRIBUIR AL FORTALECIMIENTO Y CONSOLIDACIÓN DEL ESTADO DE DERECHO, QUE GARANTICE UN ENTORNO DE BIENESTAR INTEGRAL PARA LA POBLACIÓN DE LA ENTIDAD MEDIANTE ACCIONES PARLAMENTARIAS ENFOCADAS EN LA ACTUALIZACIÓN PERMANENTE DEL MARCO JURÍDICO.	ÍNDICE DE ESTADO DE DERECHO EN MÉXICO.	INFORME DE RESULTADOS DEL ÍNDICE DE ESTADO DE DERECHO EN MÉXICO, PUBLICADO POR WORLD JUSTICE PROJECT, <a href="https://worldjusticeproject.mx/indice-de-estado-de-derecho-en-mexico/">https://worldjusticeproject.mx/indice-de-estado-de-derecho-en-mexico/</a>		LOS ASPECTOS SOCIALES, ECONÓMICOS Y POLÍTICOS DE LA ENTIDAD MANTIENEN CONDICIONES DE ESTABILIDAD, LO QUE FAVORECE EL DESARROLLO ADECUADO DEL PROCESO LEGISLATIVO Y PERMITE QUE LAS ACCIONES PARLAMENTARIAS CONTRIBUYAN EFECTIVAMENTE AL FORTALECIMIENTO Y CONSOLIDACIÓN DEL ESTADO DE DERECHO.
	TIPO ESTRATÉGICO	DIMENSIÓN EFICACIA	FRECUENCIA ANUAL	META 0.39
				MÉTODO DE CÁLCULO DATO ABSOLUTO

**PROPÓSITO**

RESUMEN NARRATIVO	INDICADOR	MEDIOS DE VERIFICACIÓN		SUPUESTO
LA POBLACIÓN DEL ESTADO DE PUEBLA CUENTA CON UN MARCO JURÍDICO ACTUALIZADO QUE GARANTIZA LA SEGURIDAD JURÍDICA Y EL DESARROLLO SOCIAL.	PORCENTAJE DE REPORTES DE MINUTAS DE LEYES, DECRETOS O ACUERDOS ENVIADOS AL PODER EJECUTIVO.	REPORTES ELABORADO POR LA SECRETARÍA GENERAL DEL HONORABLE CONGRESO DEL ESTADO, SOBRE MINUTAS DE LEYES, DECRETOS O ACUERDOS ENVIADOS AL PODER EJECUTIVO PARA SU PROMULGACIÓN		LAS COMISIONES Y COMITÉS REMITEN AL PLENO LOS DICTÁMENES PARA SU DISCUSIÓN Y APROBACIÓN EN TIEMPO Y FORMA.
	TIPO ESTRATÉGICO	DIMENSIÓN EFICACIA	FRECUENCIA ANUAL	META 100.00
				MÉTODO DE CÁLCULO (V1/V2)*100

**COMPONENTE 1**

RESUMEN NARRATIVO	INDICADOR	MEDIOS DE VERIFICACIÓN		SUPUESTO
TRABAJO LEGISLATIVO CON ORDEN Y LEGALIDAD REALIZADO.	PORCENTAJE DE DICTÁMENES APROBADOS POR EL PLENO O LA COMISIÓN PERMANENTE.	REPORTES DE DICTÁMENES APROBADOS POR EL PLENO O LA COMISIÓN PERMANENTE, ELABORADO POR LA SECRETARÍA GENERAL		LAS DIPUTADAS Y LOS DIPUTADOS INTEGRANTES DEL CONGRESO SESIONAN EN LA COMISIÓN O COMISIONES.
	TIPO GESTIÓN	DIMENSIÓN EFICACIA	FRECUENCIA ANUAL	META 100.00
				MÉTODO DE CÁLCULO (V1/V2)*100

**COMPONENTE 2**

RESUMEN NARRATIVO	INDICADOR	MEDIOS DE VERIFICACIÓN		SUPUESTO
APOYO TÉCNICO Y ADMINISTRATIVO A LAS ACCIONES PARLAMENTARIAS DEL CONGRESO DEL ESTADO OTORGADO.	PORCENTAJE DE ACTIVIDADES TÉCNICAS Y ADMINISTRATIVAS OTORGADAS AL TRABAJO LEGISLATIVO DEL CONGRESO DEL ESTADO.	REPORTES DE ACTIVIDADES DE LAS UNIDADES ADMINISTRATIVAS DEL CONGRESO DEL ESTADO. ELABORADO POR LA SECRETARÍA GENERAL		LOS SERVIDORES PÚBLICOS DESEMPEÑAN SUS ACTIVIDADES CON EFICIENCIA Y EFICACIA.
	TIPO GESTIÓN	DIMENSIÓN EFICACIA	FRECUENCIA TRIMESTRAL	META 100.00
				MÉTODO DE CÁLCULO (V1/V2)*100

**COMPONENTE 3**

RESUMEN NARRATIVO	INDICADOR		MEDIOS DE VERIFICACIÓN		SUPUESTO
MECANISMOS DE VIGILANCIA Y AUDITORÍA EN MATERIA FINANCIERA, CONTABLE Y PROCEDIMENTAL A LA AUDITORÍA SUPERIOR DEL ESTADO, IMPLEMENTADOS.	PORCENTAJE DE ACCIONES DE VIGILANCIA Y AUDITORÍAS EFECTUADAS A LA AUDITORÍA SUPERIOR DEL ESTADO.		INFORMES DE LA PARTICIPACIÓN EN LOS PROCESOS DE ACTAS DE ENTREGA RECEPCIÓN, PRESENTACIÓN DE DECLARACIONES PATRIMONIALES DE LAS PERSONAS SERVIDORAS PÚBLICAS DE LA AUDITORÍA SUPERIOR DEL ESTADO, ASÍ COMO, INFORMES DE LAS AUDITORÍAS INICIADAS A LA AUDITORÍA SUPERIOR DEL ESTADO		LAS PERSONAS SERVIDORAS PUBLICAS PARTICIPAN ACTIVAMENTE EN LOS PROCESOS DE VIGILANCIA Y AUDITORIA.
	<b>TIPO</b> GESTIÓN	<b>DIMENSIÓN</b> EFICACIA	<b>FRECUENCIA</b> SEMESTRAL	<b>META</b> 100.00	<b>MÉTODO DE CÁLCULO</b> (V1/V2)*100

**Datos de Identificación del Programa Presupuestario**

RESPONSABLE DEL PROGRAMA PRESUPUESTARIO	INSTANCIA(S) EJECUTORA(S) DEL PP	IMPORTE: 206,290,412.00
<b>RAMO:</b> 01 - PODER LEGISLATIVO	001 - PODER LEGISLATIVO	206,290,412.00
<b>INSTITUCIÓN:</b> 001 - PODER LEGISLATIVO		
<b>UNIDAD RESPONSABLE:</b> 2000 - OFICINA DE LA PERSONA TITULAR DE LA AUDITORIA SUPERIOR		
<b>POBLACIÓN OBJETIVO:</b> ENTIDADES FISCALIZABLES CORRESPONDIENTES A PODERES DEL ESTADO, ORGANISMOS AUTÓNOMOS, ENTIDADES PARAESTATALES, AYUNTAMIENTOS, ENTIDADES PARAMUNICIPALES, SISTEMAS OPERADORES DE AGUA POTABLE Y ALCANTARILLADO Y PERSONAS FÍSICAS O MORALES QUE EJERCEN RECURSOS PÚBLICOS DE ACUERDO CON LA LEY DE EGRESOS DEL ESTADO DE PUEBLA VIGENTE, Y QUE FUERON SELECCIONADOS EN EL PROGRAMA ANUAL DE AUDITORÍAS DE LA AUDITORÍA SUPERIOR DEL ESTADO DE PUEBLA VIGENTE.		

**Alineación**

**Plan Estatal de Desarrollo (2024-2030)**

**Eje:** 5 GOBIERNO TRANSFORMADOR Y DE RESULTADOS

**Temática:** 2 ANTICORRUPCIÓN

**Objetivo:** 1 IMPULSAR UN BUEN GOBIERNO BASADO EN LOS PRINCIPIOS DEL HUMANISMO MEXICANO, COMPROMETIDO CON LA RENDICIÓN DE CUENTAS, LA TRANSPARENCIA Y EL COMBATE A LA CORRUPCIÓN.

**Estrategia:** 1 FORTALECIMIENTO DEL BUEN GOBIERNO.

**Línea de Acción:** 1 FORTALECER LOS MECANISMOS DE AUDITORÍA PARA PREVENIR Y COMBATIR LA CORRUPCIÓN E IMPUNIDAD EN EL MANEJO DE RECURSOS PÚBLICOS.

**Línea de Acción:** 2 CONSOLIDAR LA COORDINACIÓN CON LOS TRES ÓRDENES DE GOBIERNO PARA ALINEAR ESTRATEGIAS, COMPARTIR INFORMACIÓN Y OPTIMIZAR RECURSOS DE COMBATE A LA CORRUPCIÓN Y FISCALIZACIÓN.

**Línea de Acción:** 3 ROBUSTECER LOS MECANISMOS DE CONTROL, VIGILANCIA E INVESTIGACIÓN QUE FORTALEZCAN LA RENDICIÓN DE CUENTAS PARA LA GESTIÓN GUBERNAMENTAL.

**Línea de Acción:** 5 FOMENTAR LA CULTURA DE LA RENDICIÓN DE CUENTAS, ASÍ COMO LA FORMACIÓN DE LAS PERSONAS SERVIDORAS PÚBLICAS EN MATERIA DE TRANSPARENCIA.

**Línea de Acción:** 9 FORTALECER LA CULTURA DE LA DENUNCIA Y PREVENCIÓN, PARA COMBATIR ACTOS DE CORRUPCIÓN DE LAS PERSONAS SERVIDORAS PÚBLICAS.

**Línea de Acción:** 10 PROMOVER LOS PRINCIPIOS Y VALORES ÉTICOS ENTRE LAS PERSONAS SERVIDORAS PÚBLICAS, A FIN DE INCORPORAR EL HUMANISMO Y LA BIOÉTICA SOCIAL EN EL ACTUAR GUBERNAMENTAL.

**Línea de Acción:** 11 IMPULSAR EL CUMPLIMIENTO DE LOS OBJETIVOS DE LA POLÍTICA ESTATAL ANTICORRUPCIÓN.

**Programas Especiales (Transversales)**

**PROGRAMA ESPECIAL:** 004 PROGRAMA ESPECIAL DE ANTICORRUPCIÓN

**Objetivos, Indicadores y Metas de la MIR**

**FIN**

RESUMEN NARRATIVO	INDICADOR	MEDIOS DE VERIFICACIÓN		SUPUESTO
CONTRIBUIR AL COMBATE A LA CORRUPCIÓN MEDIANTE LA FISCALIZACIÓN SUPERIOR EFECTIVA.	TASA DE PREVALENCIA DE CORRUPCIÓN POR CADA CIENTO MIL HABITANTES EN EL ESTADO DE PUEBLA.	ENCUESTA NACIONAL DE CALIDAD E IMPACTO GUBERNAMENTAL (ENCIG) DEL INSTITUTO NACIONAL DE ESTADÍSTICA Y GEOGRAFÍA (INEGI). INFORMACIÓN DISPONIBLE 2021, 2022, 2023, PARA SU CONSULTA EN LA PÁGINA DE INTERNET <a href="https://www.inegi.org.mx/app/tabulados/interactivos/?px=ENCIG_PREVALENCIA_ENT&amp;bd=encig">https://www.inegi.org.mx/app/tabulados/interactivos/?px=ENCIG_PREVALENCIA_ENT&amp;bd=encig</a>		LAS ENTIDADES FISCALIZADAS TIENEN CONOCIMIENTO DE LAS FACULTADES DE LA AUDITORÍA EN MATERIA DE INVESTIGACIÓN Y DENUNCIA DE PRESUNTOS ACTOS DE CORRUPCIÓN.
	<b>TIPO</b> ESTRATÉGICO	<b>DIMENSIÓN</b> EFICACIA	<b>FRECUENCIA</b> BIENAL <b>META</b> 11,897.00	<b>MÉTODO DE CÁLCULO</b> DATO ABSOLUTO

**PROPÓSITO**

RESUMEN NARRATIVO	INDICADOR	MEDIOS DE VERIFICACIÓN		SUPUESTO
PODERES DEL ESTADO, ORGANISMOS AUTÓNOMOS, ENTIDADES PARAESTATALES, AYUNTAMIENTOS, ENTIDADES PARAMUNICIPALES Y SISTEMAS OPERADORES DE AGUA POTABLE Y ALCANTARILLADO QUE EJERCEN RECURSOS PÚBLICOS DEFINIDOS EN EL PROGRAMA ANUAL DE AUDITORÍAS VIGENTES FISCALIZADAS DE MANERA EFECTIVA.	COBERTURA DE LA FISCALIZACIÓN SUPERIOR A LAS ENTIDADES ESTABLECIDAS EN EL PROGRAMA ANUAL DE AUDITORÍAS VIGENTE.	INFORME GENERAL DE LA CUENTA PÚBLICA DEL ESTADO DE PUEBLA E INFORME GENERAL DE LAS CUENTAS PÚBLICAS MUNICIPALES ELABORADOS POR LA AUDITORÍA SUPERIOR DEL ESTADO DE PUEBLA. INFORMACIÓN DISPONIBLE 2018, 2019, 2020, 2021 Y 2022, PARA SU CONSULTA EN LA PÁGINA DE INTERNET <a href="https://www.auditoriapuebla.gob.mx/sujetos-de-revision/informes/informes-generales">https://www.auditoriapuebla.gob.mx/sujetos-de-revision/informes/informes-generales</a>		LOS INSUMOS DE INFORMACIÓN PROPORCIONADOS POR LAS ENTIDADES FISCALIZADAS CUMPLEN CON LOS CRITERIOS DE CALIDAD, INTEGRIDAD Y OPORTUNIDAD, PARA REALIZAR UNA FISCALIZACIÓN SUPERIOR EFECTIVA.
	<b>TIPO</b> ESTRATÉGICO	<b>DIMENSIÓN</b> EFICACIA	<b>FRECUENCIA</b> ANUAL <b>META</b> 100.00	<b>MÉTODO DE CÁLCULO</b> (V1/V2)*100

**COMPONENTE 1**

RESUMEN NARRATIVO	INDICADOR	MEDIOS DE VERIFICACIÓN		SUPUESTO
MECANISMO ESTRATÉGICO DE FORTALECIMIENTO, COMUNICACIÓN Y VINCULACIÓN INSTITUCIONAL IMPLEMENTADO.	PORCENTAJE DE REPORTES DE SEGUIMIENTO REFERENTES A LA EJECUCIÓN DE LAS ACCIONES CONTEMPLADAS EN EL PROGRAMA ANUAL DE COMUNICACIÓN INSTITUCIONAL Y EN EL PROGRAMA ANUAL DE TRABAJO INSTITUCIONAL.	PROGRAMA ANUAL DE COMUNICACIÓN INSTITUCIONAL, PROGRAMA ANUAL DE TRABAJO INSTITUCIONAL Y REPORTES DE SEGUIMIENTO A LA EJECUCIÓN DE LOS PROGRAMAS INSTITUCIONALES		LAS LEYES EN MATERIA DE FISCALIZACIÓN Y RENDICIÓN DE CUENTAS PERMANECEN SIN CAMBIOS QUE ALTEREN LAS FUNCIONES SUSTANTIVAS DE LA AUDITORÍA SUPERIOR DEL ESTADO DE PUEBLA. ASIMISMO, LAS CONDICIONES SOCIALES, POLÍTICAS, ECONÓMICAS Y MEDIOAMBIENTALES SE MANTIENEN ESTABLES, PERMITIENDO LA OPERACIÓN REGULAR DE LA AUDITORÍA SUPERIOR DEL ESTADO DE PUEBLA.
	<b>TIPO</b> GESTIÓN	<b>DIMENSIÓN</b> EFICACIA	<b>FRECUENCIA</b> SEMESTRAL <b>META</b> 100.00	<b>MÉTODO DE CÁLCULO</b> (V1/V2)*100

**COMPONENTE 2**

RESUMEN NARRATIVO	INDICADOR	MEDIOS DE VERIFICACIÓN		SUPUESTO
MECANISMO TÉCNICO DE PROGRAMACIÓN ANUAL Y SEGUIMIENTO AL PROCESO DE FISCALIZACIÓN SUPERIOR IMPLEMENTADO.	PORCENTAJE DE REPORTES DE SEGUIMIENTO REFERENTES A LAS ACCIONES CONTEMPLADAS EN EL PROGRAMA ANUAL DE AUDITORÍAS VIGENTE.	PROGRAMA ANUAL DE AUDITORÍAS VIGENTE Y REPORTES DE SEGUIMIENTO A LA ATENCIÓN DEL PROGRAMA ANUAL DE AUDITORÍAS VIGENTE		LAS LEYES EN MATERIA DE FISCALIZACIÓN Y RENDICIÓN DE CUENTAS PERMANECEN SIN CAMBIOS QUE ALTEREN LAS FUNCIONES SUSTANTIVAS DE LA AUDITORÍA SUPERIOR DEL ESTADO DE PUEBLA. ASIMISMO, LAS CONDICIONES SOCIALES, POLÍTICAS, ECONÓMICAS Y MEDIOAMBIENTALES SE MANTIENEN ESTABLES, PERMITIENDO LA OPERACIÓN REGULAR DE LA AUDITORÍA SUPERIOR DEL ESTADO DE PUEBLA.
	<b>TIPO</b> GESTIÓN	<b>DIMENSIÓN</b> EFICACIA	<b>FRECUENCIA</b> SEMESTRAL <b>META</b> 100.00	<b>MÉTODO DE CÁLCULO</b> (V1/V2)*100

**COMPONENTE 3**

RESUMEN NARRATIVO	INDICADOR	MEDIOS DE VERIFICACIÓN		SUPUESTO
ACCIONES DE TECNOLOGÍAS DE LA INFORMACIÓN, MEJORA DE LA GESTIÓN Y FORTALECIMIENTO DE LA RENDICIÓN DE CUENTAS PARA LA SISTEMATIZACIÓN DEL PROCESO DE FISCALIZACIÓN SUPERIOR IMPLEMENTADAS.	PORCENTAJE DE AVANCE EN LA IMPLEMENTACIÓN DEL PLAN DE ACCIÓN DE TECNOLOGÍAS DE LA INFORMACIÓN Y MEJORA DE LA GESTIÓN PARA LA SISTEMATIZACIÓN DEL PROCESO DE FISCALIZACIÓN.	REPORTES SEMESTRAL DE AVANCE EN LA IMPLEMENTACIÓN DEL PATIMG ELABORADO POR LA AUDITORÍA ESPECIAL DE TECNOLOGÍAS DE LA INFORMACIÓN Y MEJORA DE LA GESTIÓN		LAS LEYES EN MATERIA DE FISCALIZACIÓN Y RENDICIÓN DE CUENTAS PERMANECEN SIN CAMBIOS QUE ALTEREN LAS FUNCIONES SUSTANTIVAS DE LA AUDITORÍA SUPERIOR DEL ESTADO DE PUEBLA. ASIMISMO, LAS CONDICIONES SOCIALES, POLÍTICAS, ECONÓMICAS Y MEDIOAMBIENTALES SE MANTIENEN ESTABLES, PERMITIENDO LA OPERACIÓN REGULAR DE LA AUDITORÍA SUPERIOR DEL ESTADO DE PUEBLA.
	<b>TIPO</b> GESTIÓN	<b>DIMENSIÓN</b> EFICACIA	<b>FRECUENCIA</b> SEMESTRAL <b>META</b> 100.00	<b>MÉTODO DE CÁLCULO</b> (V1/V2)*100

**COMPONENTE 4**

RESUMEN NARRATIVO	INDICADOR	MEDIOS DE VERIFICACIÓN		SUPUESTO
MODELO DE PLANEACIÓN, EJECUCIÓN, VALORACIÓN, SEGUIMIENTO Y DICTAMINACIÓN DEL PROCESO DE FISCALIZACIÓN SUPERIOR EN SU VERTIENTE DE AUDITORÍA FINANCIERA Y DE CUMPLIMIENTO INSTAURADO.	PORCENTAJE DE ACCIONES PARA MATERIALIZAR EL MODELO DE PLANEACIÓN, EJECUCIÓN, VALORACIÓN, SEGUIMIENTO Y DICTAMINACIÓN DEL PROCESO DE FISCALIZACIÓN SUPERIOR EN SU VERTIENTE DE AUDITORÍA FINANCIERA Y DE CUMPLIMIENTO, INSTAURADAS.	ÓRDENES DE AUDITORÍA NOTIFICADAS; CÉDULAS DE REVISIÓN A EXPEDIENTES UNITARIOS DE OBRA PÚBLICA Y SERVICIOS RELACIONADOS; CÉDULAS DE REVISIÓN FÍSICA A OBRA PÚBLICA Y SERVICIOS RELACIONADOS; CÉDULAS DE RESULTADOS FINALES Y OBSERVACIONES PRELIMINARES; INFORMES FINALES Y DICTÁMENES DE AUDITORES EXTERNOS; INFORMES INDIVIDUALES DE RESULTADOS; INFORMES GENERALES; PRONUNCIAMIENTOS DE CUENTAS PÚBLICAS; REPORTE SEMESTRAL; Y DICTÁMENES TÉCNICOS DE AUDITORÍA; PRESENTADOS EN REPORTES DE SEGUIMIENTO A LA OPERACIÓN DEL MODELO		LAS LEYES EN MATERIA DE FISCALIZACIÓN Y RENDICIÓN DE CUENTAS PERMANECEN SIN CAMBIOS QUE ALTEREN LAS FUNCIONES SUSTANTIVAS DE LA AUDITORÍA SUPERIOR DEL ESTADO DE PUEBLA. ASIMISMO, LAS CONDICIONES SOCIALES, POLÍTICAS, ECONÓMICAS Y MEDIOAMBIENTALES SE MANTIENEN ESTABLES, PERMITIENDO LA OPERACIÓN REGULAR DE LA AUDITORÍA SUPERIOR DEL ESTADO DE PUEBLA.
	<b>TIPO</b> ESTRATÉGICO	<b>DIMENSIÓN</b> EFICACIA	<b>FRECUENCIA</b> IRREGULAR <b>META</b> 100.00	<b>MÉTODO DE CÁLCULO</b> (V1/V2)*100

# MATRIZ DE INDICADORES PARA RESULTADOS

## R002 FISCALIZACIÓN SUPERIOR

### COMPONENTE 5

RESUMEN NARRATIVO	INDICADOR	MEDIOS DE VERIFICACIÓN		SUPUESTO
MODELO DE PLANEACIÓN, EJECUCIÓN, VALORACIÓN, SEGUIMIENTO Y DICTAMINACIÓN DEL PROCESO DE FISCALIZACIÓN SUPERIOR EN SU VERTIENTE DE DESEMPEÑO INSTAURADO.	PORCENTAJE DE ACCIONES PARA MATERIALIZAR EL MODELO DE PLANEACIÓN, EJECUCIÓN, VALORACIÓN, SEGUIMIENTO Y DICTAMINACIÓN DEL PROCESO DE FISCALIZACIÓN SUPERIOR EN SU VERTIENTE DE AUDITORÍA DE EVALUACIÓN DE DESEMPEÑO, INSTAURADAS.	ÓRDENES DE AUDITORÍA; CÉDULAS DE RESULTADOS FINALES Y OBSERVACIONES PRELIMINARES; INFORMES FINALES Y DICTÁMENES DE AUDITORES EXTERNOS; INFORMES INDIVIDUALES DE RESULTADOS; PRONUNCIAMIENTOS DE CUENTAS PÚBLICAS, TODOS LOS ANTERIORES EN SU APARTADO DE AUDITORÍA DE EVALUACIÓN DE DESEMPEÑO; PRESENTADAS EN REPORTES DE SEGUIMIENTO A LA OPERACIÓN DEL MODELO		LAS LEYES EN MATERIA DE FISCALIZACIÓN Y RENDICIÓN DE CUENTAS PERMANECEN SIN CAMBIOS QUE ALTEREN LAS FUNCIONES SUSTANTIVAS DE LA AUDITORÍA SUPERIOR DEL ESTADO DE PUEBLA. ASIMISMO, LAS CONDICIONES SOCIALES, POLÍTICAS, ECONÓMICAS Y MEDIOAMBIENTALES SE MANTIENEN ESTABLES, PERMITIENDO LA OPERACIÓN REGULAR DE LA AUDITORÍA SUPERIOR DEL ESTADO DE PUEBLA.
	<b>TIPO</b> ESTRATÉGICO	<b>DIMENSIÓN</b> EFICACIA	<b>FRECUENCIA</b> IRREGULAR  <b>META</b> 100.00	<b>MÉTODO DE CÁLCULO</b> (V1/V2)*100

### COMPONENTE 6

RESUMEN NARRATIVO	INDICADOR	MEDIOS DE VERIFICACIÓN		SUPUESTO
MODELO DE AUDITORÍA FORENSE PARA LA ATENCIÓN DE DENUNCIAS Y/O HALLAZGOS VINCULADOS CON PROBABLES IRREGULARIDADES O CONDUCTAS ILÍCITAS DE LAS ENTIDADES FISCALIZADAS INSTAURADO.	PORCENTAJE DE ACCIONES DE AUDITORÍA PARA MATERIALIZAR EL MODELO DE AUDITORÍA FORENSE PARA LA ATENCIÓN DE DENUNCIAS O HALLAZGOS VINCULADOS CON PROBABLES IRREGULARIDADES O CONDUCTAS ILÍCITAS, INSTAURADAS.	CÉDULAS DE HIPÓTESIS Y TEORÍA DEL CASO; ÓRDENES DE AUDITORÍA; DICTÁMENES TÉCNICO FORENSES; PRESENTADAS EN REPORTES DE SEGUIMIENTO SOBRE LA OPERACIÓN DEL MODELO		LAS LEYES EN MATERIA DE FISCALIZACIÓN Y RENDICIÓN DE CUENTAS PERMANECEN SIN CAMBIOS QUE ALTEREN LAS FUNCIONES SUSTANTIVAS DE LA AUDITORÍA SUPERIOR DEL ESTADO DE PUEBLA. ASIMISMO, LAS CONDICIONES SOCIALES, POLÍTICAS, ECONÓMICAS Y MEDIOAMBIENTALES SE MANTIENEN ESTABLES, PERMITIENDO LA OPERACIÓN REGULAR DE LA AUDITORÍA SUPERIOR DEL ESTADO DE PUEBLA.
	<b>TIPO</b> ESTRATÉGICO	<b>DIMENSIÓN</b> EFICACIA	<b>FRECUENCIA</b> IRREGULAR  <b>META</b> 100.00	<b>MÉTODO DE CÁLCULO</b> (V1/V2)*100

### COMPONENTE 7

RESUMEN NARRATIVO	INDICADOR	MEDIOS DE VERIFICACIÓN		SUPUESTO
ACCIONES JURÍDICAS DE LA AUDITORÍA SUPERIOR DEL ESTADO DE PUEBLA REALIZADAS.	PORCENTAJE DE REPORTES SOBRE LA ATENCIÓN Y SEGUIMIENTO A ASUNTOS DE NATURALEZA JURÍDICA EN LOS QUE LA AUDITORÍA SUPERIOR DEL ESTADO DE PUEBLA INTERVENGA, ELABORADOS.	REPORTES TRIMESTRALES SOBRE LA ATENCIÓN Y SEGUIMIENTO A ASUNTOS DE NATURALEZA JURÍDICA EN LOS QUE LA AUDITORÍA SUPERIOR DEL ESTADO DE PUEBLA INTERVENGA		LAS LEYES EN MATERIA DE FISCALIZACIÓN Y RENDICIÓN DE CUENTAS PERMANECEN SIN CAMBIOS QUE ALTEREN LAS FUNCIONES SUSTANTIVAS DE LA AUDITORÍA SUPERIOR DEL ESTADO DE PUEBLA. ASIMISMO, LAS CONDICIONES SOCIALES, POLÍTICAS, ECONÓMICAS Y MEDIOAMBIENTALES SE MANTIENEN ESTABLES, PERMITIENDO LA OPERACIÓN REGULAR DE LA AUDITORÍA SUPERIOR DEL ESTADO DE PUEBLA.
	<b>TIPO</b> GESTIÓN	<b>DIMENSIÓN</b> EFICACIA	<b>FRECUENCIA</b> TRIMESTRAL  <b>META</b> 100.00	<b>MÉTODO DE CÁLCULO</b> (V1/V2)*100



# MATRIZ DE INDICADORES PARA RESULTADOS

## R016 PROGRAMA DE ACCIÓN PARA ATENDER LAS MEDIDAS DE LA DECLARATORIA DE ALERTA DE VIOLENCIA DE GÉNERO CONTRA LAS MUJERES

### Datos de Identificación del Programa Presupuestario

RESPONSABLE DEL PROGRAMA PRESUPUESTARIO	INSTANCIA(S) EJECUTORA(S) DEL PP	IMPORTE: 250,000.00
RAMO: 01 - PODER LEGISLATIVO	001 - PODER LEGISLATIVO	250,000.00
INSTITUCIÓN: 001 - PODER LEGISLATIVO		
UNIDAD RESPONSABLE: 1100 - SECRETARÍA GENERAL		
POBLACIÓN OBJETIVO: NIÑAS, ADOLESCENTES Y MUJERES EN SITUACIÓN DE VIOLENCIA O QUE ESTÁN EN RIESGO DE SER VÍCTIMAS DE FEMINICIDIO POR CUESTIONES DE GÉNERO.		

### Alineación

#### Plan Estatal de Desarrollo (2024-2030)

Eje: 3 ESTADO DE DERECHO, SEGURIDAD Y JUSTICIA

Temática: 2 SEGURIDAD PÚBLICA

Objetivo: 1 REDUCIR LA INCIDENCIA DELICTIVA PARA CONSTRUIR UNA PUEBLA SEGURA CON PAZ SOCIAL.

Estrategia: 3 PREVENCIÓN SOCIAL DEL DELITO Y RECONSTRUCCIÓN DEL TEJIDO SOCIAL.

Línea de Acción: 6 IMPULSAR ACCIONES PARA PREVENIR, ATENDER Y DISMINUIR LA VIOLENCIA CONTRA LAS MUJERES.

Eje Transversal: POR AMOR A PUEBLA

Temática: 1 MUJERES

Objetivo: 1 MEJORAR LAS CONDICIONES DE VIDA DIGNA Y SIN VIOLENCIA DE LAS MUJERES.

Estrategia: 1 FORTALECIMIENTO DE LA PERSPECTIVA DE GÉNERO.

Línea de Acción: 2 FORTALECER LA IGUALDAD SUSTANTIVA EN EL ESTADO.

Línea de Acción: 5 ATENDER LA DECLARATORIA DE ALERTA DE VIOLENCIA DE GÉNERO CONTRA LAS MUJERES EN EL ESTADO.

### Objetivos, Indicadores y Metas de la MIR

#### FIN

RESUMEN NARRATIVO	INDICADOR	MEDIOS DE VERIFICACIÓN		SUPUESTO
CONTRIBUIR A LA DISMINUCIÓN DE LA VIOLENCIA FEMINICIDA CONTRA LAS MUJERES DEL ESTADO, MEDIANTE LA ATENCIÓN DE LAS MEDIDAS DE PREVENCIÓN, SEGURIDAD Y JUSTICIA DE LA DECLARATORIA DE ALERTA DE VIOLENCIA DE GÉNERO CONTRA LAS MUJERES.	NÚMERO DE DELITOS DE FEMINICIDIO POR CADA 100,000 HABITANTES.	SECRETARIADO EJECUTIVO DEL SISTEMA NACIONAL DE SEGURIDAD PÚBLICA, CIFRAS DE DELITOS Y VÍCTIMAS POR CADA 100 MIL HABITANTES, DISPONIBLE EN <a href="https://www.gob.mx/cms/uploads/attachment/data/file/1008603/CNSP-Delitos-100_mil_hab_2015-2025_sep25.pdf">https://www.gob.mx/cms/uploads/attachment/data/file/1008603/CNSP-Delitos-100_mil_hab_2015-2025_sep25.pdf</a>		LAS INSTANCIAS ENCARGADAS DE LA ATENCIÓN A LA DECLARATORIA DE ALERTA DE VIOLENCIA DE GÉNERO CONTRA LAS MUJERES REALIZAN ACCIONES PARA REDUCIR EL DELITO DE FEMINICIDIO.
	<b>TIPO</b> ESTRATÉGICO	<b>DIMENSIÓN</b> EFICACIA	<b>FRECUENCIA</b> ANUAL <b>META</b> 0.57	<b>MÉTODO DE CÁLCULO</b> DATO ABSOLUTO

#### PROPÓSITO

RESUMEN NARRATIVO	INDICADOR	MEDIOS DE VERIFICACIÓN		SUPUESTO
LAS INSTITUCIONES DE LA ADMINISTRACIÓN PÚBLICA ESTATAL REALIZAN ACCIONES EMERGENTES PARA ATENDER LAS MEDIDAS DE PREVENCIÓN, SEGURIDAD Y JUSTICIA DE LA DECLARATORIA DE ALERTA DE VIOLENCIA DE GÉNERO CONTRA LAS MUJERES.	PORCENTAJE DE ACCIONES EMERGENTES REALIZADAS PARA ATENDER LA DECLARATORIA DE ALERTA DE VIOLENCIA DE GÉNERO CONTRA LAS MUJERES.	INFORME DE CUMPLIMIENTO DE LA DECLARATORIA DE ALERTA DE VIOLENCIA DE GÉNERO; ÁREA RESPONSABLE: SUBSECRETARÍA DE PREVENCIÓN DE LA VIOLENCIA Y DISCRIMINACIÓN; PERIODICIDAD ANUAL		EXISTEN LOS RECURSOS TÉCNICOS Y ECONÓMICOS SUFICIENTES PARA REALIZAR LAS ACCIONES EMERGENTES EN ATENCIÓN A LAS MEDIDAS EMITIDAS POR LA DECLARATORIA DE ALERTA DE VIOLENCIA DE GÉNERO CONTRA LAS MUJERES.
	<b>TIPO</b> ESTRATÉGICO	<b>DIMENSIÓN</b> EFICACIA	<b>FRECUENCIA</b> ANUAL <b>META</b> 100.00	<b>MÉTODO DE CÁLCULO</b> (V1/V2)*100


#### COMPONENTE 1


RESUMEN NARRATIVO	INDICADOR	MEDIOS DE VERIFICACIÓN		SUPUESTO
ACCIONES EMERGENTES PARA EL CUMPLIMIENTO DE LAS MEDIDAS DE PREVENCIÓN DE LA DECLARATORIA DE ALERTA DE VIOLENCIA DE GÉNERO CONTRA LAS MUJERES ATENDIDAS.	PORCENTAJE DE ACCIONES EMERGENTES ATENDIDAS PARA EL CUMPLIMIENTO DE LAS MEDIDAS DE PREVENCIÓN.	INFORME EJECUTIVO CON ANEXOS DEL SOPORTE DOCUMENTAL DEL CUMPLIMIENTO DE LAS ACCIONES EMERGENTES PARA LAS MEDIDAS DE PREVENCIÓN DE LA DECLARATORIA; ÁREA RESPONSABLE: SUBSECRETARÍA DE PREVENCIÓN DE LA VIOLENCIA Y DISCRIMINACIÓN; PERIODICIDAD: SEMESTRAL		EXISTEN LOS RECURSOS TÉCNICOS Y ECONÓMICOS PARA REALIZAR LAS ACCIONES EMERGENTES EN ATENCIÓN A LAS MEDIDAS EMITIDAS POR LA DECLARATORIA DE ALERTA DE VIOLENCIA DE GÉNERO CONTRA LAS MUJERES.
	<b>TIPO</b> GESTIÓN	<b>DIMENSIÓN</b> EFICACIA	<b>FRECUENCIA</b> ANUAL <b>META</b> 5.33	<b>MÉTODO DE CÁLCULO</b> (V1/V2)*100



## **RAMO: 03 PODER JUDICIAL**

PRESUPUESTO BASADO EN RESULTADOS





**Datos de Identificación del Programa Presupuestario**

RESPONSABLE DEL PROGRAMA PRESUPUESTARIO	INSTANCIA(S) EJECUTORA(S) DEL PP	IMPORTE: 7,204,363.00
RAMO: 03 - PODER JUDICIAL	003 - PODER JUDICIAL	7,204,363.00
INSTITUCIÓN: 003 - PODER JUDICIAL		
UNIDAD RESPONSABLE: 3000 - ORGANISMOS AUXILIARES		
POBLACIÓN OBJETIVO: POBLACIÓN EN EL ESTADO DE PUEBLA CON 14 AÑOS DE EDAD Y MÁS, AFECTADA EN SUS DERECHOS Y QUE SOLICITA LOS SERVICIOS DE LA DEFENSORÍA PÚBLICA DENTRO DE LOS PROCEDIMIENTOS LEGALES DEL FUERO COMÚN		

**Alineación**

**Plan Estatal de Desarrollo (2024-2030)**

Eje: 3 ESTADO DE DERECHO, SEGURIDAD Y JUSTICIA

Temática: 4 IMPARTICIÓN DE JUSTICIA

Objetivo: 1 AUMENTAR LA COBERTURA PARA LA ATENCIÓN ÁGIL Y OPORTUNA DE PROCEDIMIENTOS JURISDICCIONALES DE COMPETENCIA ESTATAL.

Estrategia: 2 INCREMENTO DE MECANISMOS PARA LA CAPACITACIÓN A FUNCIONARIOS JUDICIALES Y ABOGADOS LITIGANTES QUE DESAHOGAN PROCEDIMIENTOS JURISDICCIONALES.

Línea de Acción: 3 EJECUTAR UN PLAN DE CAPACITACIÓN CONTINUA.

**Programas Especiales (Transversales)**

PROGRAMA ESPECIAL: 001 PROGRAMA ESPECIAL DE MUJERES

PROGRAMA ESPECIAL: 004 PROGRAMA ESPECIAL DE ANTICORRUPCIÓN

**Objetivos, Indicadores y Metas de la MIR**

**FIN**

RESUMEN NARRATIVO	INDICADOR	MEDIOS DE VERIFICACIÓN		SUPUESTO
CONTRIBUIR A LA CERTEZA JURÍDICA DE LOS HABITANTES DEL ESTADO DE PUEBLA CON 14 AÑOS DE EDAD Y MÁS MEDIANTE EL OTORGAMIENTO DE ASISTENCIA JURÍDICA, BAJO LOS PRINCIPIOS RECTORES DE GRATUIDAD, PROBIDAD, INDEPENDENCIA TÉCNICA, IGUALDAD, EQUITAD, PROFESIONALISMO Y CONFIDENCIALIDAD.	VARIACIÓN PORCENTUAL DE ASUNTOS ADMITIDOS EN LAS MATERIAS PENAL, CIVIL, FAMILIAR, MERCANTIL, ADMINISTRATIVA Y LABORAL.	REPORTE DE ASUNTOS ADMITIDOS, ELABORADO POR LA DIRECCIÓN DEL INSTITUTO DE LA DEFENSORÍA PÚBLICA FRECUENCIA DE MEDICIÓN: ANUAL, DISPONIBLE PARA SU CONSULTA EN <a href="https://consultapublicamx.plataformadetransparencia.org.mx/vut-web/faces/view/consultaPublica.xhtml#tarjetaInformativa">https://consultapublicamx.plataformadetransparencia.org.mx/vut-web/faces/view/consultaPublica.xhtml#tarjetaInformativa</a> RUTA: ESTADO: PUEBLA / AUTORIDAD GARANTE ESTATAL: OIC DEL CONSEJO DE LA JUDICATURA INSTITUCIÓN: PODER JUDICIAL DEL ESTADO DE PUEBLA / EJERCICIO 2024 - 2026 / ESTADÍSTICAS / SELECCIONAR LA ESTADÍSTICA JUDICIAL DEL TRIMESTRE, ANUAL, 2026		LA CIUDADANÍA SE INTERESA EN RESOLVER SUS ASUNTOS A TRAVÉS DE LOS SERVICIOS QUE OFRECE EL INSTITUTO DE LA DEFENSORÍA PÚBLICA EN MATERIAS PENAL, CIVIL, FAMILIAR, MERCANTIL, ADMINISTRATIVA Y LABORAL.
	TIPO ESTRATÉGICO	DIMENSIÓN EFICACIA	FRECUENCIA ANUAL	META 2.99
				MÉTODO DE CÁLCULO $((V2-V1)/V1)*100$

**PROPÓSITO**

RESUMEN NARRATIVO	INDICADOR	MEDIOS DE VERIFICACIÓN		SUPUESTO
PERSONAS QUE CARECEN DE RECURSOS ECONÓMICOS, PRESENTAN ALGUNA DISCAPACIDAD O SON ADULTOS MAYORES ACCEDEN A LA ASISTENCIA JURÍDICA EN ASUNTOS DEL FUERO COMÚN.	VARIACIÓN PORCENTUAL DE USUARIOS ATENDIDOS EN ASESORÍAS JURÍDICAS EN LAS MATERIAS PENAL, CIVIL, FAMILIAR, MERCANTIL, ADMINISTRATIVA Y LABORAL.	REPORTE DE USUARIOS ATENDIDOS, CON FRECUENCIA ANUAL Y ELABORADO POR LA DIRECCIÓN DEL INSTITUTO DE LA DEFENSORÍA PÚBLICA, FRECUENCIA DE MEDICIÓN: ANUAL, SERIE DE INFORMACIÓN DISPONIBLE: 2026		LA CIUDADANÍA SOLICITA PATROCINIO JURÍDICO EN MATERIAS PENAL, CIVIL, FAMILIAR, MERCANTIL, ADMINISTRATIVA Y LABORAL.
	TIPO ESTRATÉGICO	DIMENSIÓN EFICACIA	FRECUENCIA ANUAL	META 5.00
				MÉTODO DE CÁLCULO $((V2-V1)/V1)*100$

**COMPONENTE 1**

RESUMEN NARRATIVO	INDICADOR	MEDIOS DE VERIFICACIÓN		SUPUESTO
ASESORÍAS JURÍDICAS A LA CIUDADANÍA CON PERSPECTIVA DE GÉNERO Y ENFOQUE DE DERECHOS HUMANOS OTORGADAS.	PORCENTAJE DE ASESORÍAS JURÍDICAS BRINDADAS A LA CIUDADANÍA.	REPORTE DE ASESORÍAS JURÍDICAS, CON FRECUENCIA SEMESTRAL Y ELABORADO POR LA DIRECCIÓN DEL INSTITUTO DE LA DEFENSORÍA PÚBLICA FRECUENCIA DE MEDICIÓN: SEMESTRAL, SERIE DE INFORMACIÓN DISPONIBLE: 2026		EXISTEN SOLICITUDES DE ASESORÍA POR PARTE DE LOS USUARIOS QUE CONOCEN LOS SERVICIOS OTORGADOS POR EL INSTITUTO DE LA DEFENSORÍA PÚBLICA.
	TIPO GESTIÓN	DIMENSIÓN EFICIENCIA	FRECUENCIA SEMESTRAL	META 100.00
				MÉTODO DE CÁLCULO $(V1/V2)*100$

**COMPONENTE 2**

RESUMEN NARRATIVO	INDICADOR	MEDIOS DE VERIFICACIÓN		SUPUESTO
JUICIOS CON PERSPECTIVA DE GÉNERO Y ENFOQUE DE DERECHOS HUMANOS PATROCINADOS.	PORCENTAJE DE JUICIOS PATROCINADOS.	REPORTE DE JUICIOS PATROCINADOS, CON FRECUENCIA SEMESTRAL Y ELABORADO POR LA DIRECCIÓN DEL INSTITUTO DE LA DEFENSORÍA PÚBLICA FRECUENCIA DE MEDICIÓN: SEMESTRAL, SERIE DE INFORMACIÓN DISPONIBLE: 2026		LOS USUARIOS A LOS QUE SE PATROCINA PRESENTAN LA DOCUMENTACIÓN COMPLETA Y DAN PUNTUAL SEGUIMIENTO A LAS INDICACIONES DE LA PERSONA DEFENSORA PÚBLICA, PARA EL DESARROLLO DE SU ASUNTO.
	<b>TIPO</b> GESTIÓN	<b>DIMENSIÓN</b> EFICACIA	<b>FRECUENCIA</b> SEMESTRAL	<b>META</b> 100.00  <b>MÉTODO DE CÁLCULO</b> (V1/V2)*100

**COMPONENTE 3**

RESUMEN NARRATIVO	INDICADOR	MEDIOS DE VERIFICACIÓN		SUPUESTO
CAPACITACIÓN CON PERSPECTIVA DE GÉNERO Y ENFOQUE DE DERECHOS HUMANOS AL PERSONAL DE DEFENSORÍA PÚBLICA IMPLEMENTADA.	PORCENTAJE DE PERSONAL QUE BRINDA SERVICIOS DE DEFENSORÍA PÚBLICA CAPACITADO.	REPORTE DE PERSONAL CAPACITADO CON FRECUENCIA SEMESTRAL Y ELABORADO POR LA DIRECCIÓN DEL INSTITUTO DE LA DEFENSORÍA PÚBLICA, FRECUENCIA DE MEDICIÓN: SEMESTRAL, SERIE DE INFORMACIÓN DISPONIBLE: 2026		EXISTEN ACTUALIZACIONES NORMATIVAS QUE EL PERSONAL DEL INSTITUTO DE LA DEFENSORÍA PÚBLICA DEBE CONOCER PARA MEJORAR LA CALIDAD EN EL SERVICIO.
	<b>TIPO</b> GESTIÓN	<b>DIMENSIÓN</b> EFICIENCIA	<b>FRECUENCIA</b> ANUAL	<b>META</b> 100.00  <b>MÉTODO DE CÁLCULO</b> (V1/V2)*100



**Datos de Identificación del Programa Presupuestario**

RESPONSABLE DEL PROGRAMA PRESUPUESTARIO	INSTANCIA(S) EJECUTORA(S) DEL PP	IMPORTE: 1,109,888,706.00
RAMO: 03 - PODER JUDICIAL	003 - PODER JUDICIAL	1,109,888,706.00
INSTITUCIÓN: 003 - PODER JUDICIAL		
UNIDAD RESPONSABLE: 1000 - TRIBUNAL SUPERIOR DE JUSTICIA DEL ESTADO DE PUEBLA		
POBLACIÓN OBJETIVO: POBLACIÓN EN EL ESTADO DE PUEBLA, QUE REQUIERE IMPARTICIÓN DE JUSTICIA DEL FUERO COMÚN Y DAN SEGUIMIENTO AL PROCESO JURÍDICO EN PRIMERA Y SEGUNDA INSTANCIA HASTA LA CONCLUSIÓN DEL MISMO.		

**Alineación**

**Plan Estatal de Desarrollo (2024-2030)**

Eje: 3 ESTADO DE DERECHO, SEGURIDAD Y JUSTICIA

Temática: 4 IMPARTICIÓN DE JUSTICIA

Objetivo: 1 AUMENTAR LA COBERTURA PARA LA ATENCIÓN ÁGIL Y OPORTUNA DE PROCEDIMIENTOS JURISDICCIONALES DE COMPETENCIA ESTATAL.

Estrategia: 1 INCREMENTO DE LA INFRAESTRUCTURA TECNOLÓGICA DEL PODER JUDICIAL.

Línea de Acción: 1 DISEÑAR SOLUCIONES INFORMÁTICAS PARA ACTUALIZAR LOS PROCEDIMIENTOS JURISDICCIONALES DEL PODER JUDICIAL.

Línea de Acción: 2 DESARROLLAR HERRAMIENTAS TECNOLÓGICAS EN EL PODER JUDICIAL.

Línea de Acción: 3 FORTALECER LA INFRAESTRUCTURA TECNOLÓGICA PARA PROCESOS TECNOLÓGICOS ÁGILES Y EFECTIVOS.

Línea de Acción: 4 FORTALECER LA MODERNIZACIÓN DE TRÁMITES Y SERVICIOS A TRAVÉS DE HERRAMIENTAS DIGITALES.

Estrategia: 2 INCREMENTO DE MECANISMOS PARA LA CAPACITACIÓN A FUNCIONARIOS JUDICIALES Y ABOGADOS LITIGANTES QUE DESAHOGAN PROCEDIMIENTOS JURISDICCIONALES.

Línea de Acción: 1 ELABORAR UN DIAGNÓSTICO DE NECESIDADES PARA LA CAPACITACIÓN CONTINUA DE SERVIDORES JUDICIALES Y ABOGADOS LITIGANTES.

Línea de Acción: 2 IMPLEMENTAR MECANISMOS DE DIFUSIÓN SOBRE LAS CAPACITACIONES QUE OFRECE EL PODER JUDICIAL DEL ESTADO DE PUEBLA.

Línea de Acción: 3 EJECUTAR UN PLAN DE CAPACITACIÓN CONTINUA.

**Programas Especiales (Transversales)**

PROGRAMA ESPECIAL: 001 PROGRAMA ESPECIAL DE MUJERES

PROGRAMA ESPECIAL: 002 PROGRAMA ESPECIAL DE TECNOLOGÍA E INNOVACIÓN

PROGRAMA ESPECIAL: 004 PROGRAMA ESPECIAL DE ANTICORRUPCIÓN

PROGRAMA ESPECIAL: 005 PROGRAMA ESPECIAL PARA LA PROTECCIÓN DE LAS NIÑAS, NIÑOS Y ADOLESCENTES DEL ESTADO DE PUEBLA

PROGRAMA ESPECIAL: 006 PROGRAMA ESPECIAL DE LAS JUVENTUDES

**Objetivos, Indicadores y Metas de la MIR**

**FIN**

RESUMEN NARRATIVO	INDICADOR	MEDIOS DE VERIFICACIÓN		SUPUESTO
CONTRIBUIR A MEJORAR LA IMPARTICIÓN DE JUSTICIA DEL ESTADO DE PUEBLA, MEDIANTE LA CORRECTA ADMINISTRACIÓN Y ATENCIÓN DE LOS ASUNTOS Y PROCEDIMIENTOS JURÍDICOS REGISTRADOS EN LOS ÓRGANOS JURISDICCIONALES DEL PODER JUDICIAL.	ÍNDICE DE IMPARTICIÓN Y ADMINISTRACIÓN DE JUSTICIA.	INFORME ANUAL CON DATOS DEL CENSO NACIONAL DE IMPARTICIÓN DE JUSTICIA ESTATAL 2025, REALIZADO POR EL INSTITUTO NACIONAL DE ESTADÍSTICA Y GEOGRAFÍA (INEGI), DISPONIBLE PARA SU CONSULTA EN: <a href="https://www.inegi.org.mx/programas/RUTA:CENSO/GOBIERNOESTATAL/JUDICIAL/CNIJE2025/TABULADOS/SELECCIONAR TODOS">https://www.inegi.org.mx/programas/RUTA:CENSO/GOBIERNOESTATAL/JUDICIAL/CNIJE2025/TABULADOS/SELECCIONAR TODOS</a> , FRECUENCIA DE MEDICIÓN: ANUAL, 2026		EL MARCO JURÍDICO CONSTITUCIONAL, ASÍ COMO EL REGLAMENTARIO Y NORMATIVO, POSIBILITAN UNA INTERVENCIÓN INSTITUCIONAL QUE GARANTIZA EL ACCESO A LA ADMINISTRACIÓN E IMPARTICIÓN DE JUSTICIA A LAS PERSONAS QUE REQUIEREN EL ACCESO A LA MISMA.
	TIPO ESTRATÉGICO	DIMENSIÓN EFICIENCIA	FRECUENCIA ANUAL META 10.00	MÉTODO DE CÁLCULO DATO ABSOLUTO

**PROPÓSITO**

RESUMEN NARRATIVO	INDICADOR	MEDIOS DE VERIFICACIÓN		SUPUESTO
PERSONAS QUE SE UBICAN EN EL ESTADO DE PUEBLA, QUE REQUIEREN ACCESO A LOS CENTROS DE IMPARTICIÓN DE JUSTICIA. RECIBEN ATENCIÓN DE LOS ASUNTOS DESAHOGADOS EN LOS ÓRGANOS JURISDICCIONALES.	PORCENTAJE DE ASUNTOS JURÍDICOS EN LOS ÓRGANOS JURISDICCIONALES ATENDIDOS.	CENSO NACIONAL DE IMPARTICIÓN DE JUSTICIA ESTATAL (CNIJE) 2025, REALIZADO POR EL INSTITUTO NACIONAL DE ESTADÍSTICA Y GEOGRAFÍA (INEGI), DISPONIBLE PARA SU CONSULTA EN: <a href="https://www.inegi.org.mx/programas/RUTA:CENSO/GOBIERNOESTATAL/JUDICIAL/CNIJE2025/DOCUMENTACIÓN/RESULTADOS GENERALES/IMPARTICIÓN DE JUSTICIA">https://www.inegi.org.mx/programas/RUTA:CENSO/GOBIERNOESTATAL/JUDICIAL/CNIJE2025/DOCUMENTACIÓN/RESULTADOS GENERALES/IMPARTICIÓN DE JUSTICIA</a> , FRECUENCIA DE MEDICIÓN: ANUAL, 2026		SE CUENTA CON LA TOTALIDAD DE ELEMENTOS TÉCNICOS, MATERIALES, HUMANOS Y FINANCIEROS QUE, DE FORMA CONJUNTA, POSIBILITAN UN FUNCIONAMIENTO DEL PODER JUDICIAL DEL ESTADO DE PUEBLA PARA LA ATENCIÓN DE LOS ASUNTOS JURÍDICOS INGRESADOS.
	TIPO ESTRATÉGICO	DIMENSIÓN EFICACIA	FRECUENCIA ANUAL META 44.05	MÉTODO DE CÁLCULO (V1/V2)*100

**COMPONENTE 1**

RESUMEN NARRATIVO	INDICADOR		MEDIOS DE VERIFICACIÓN		SUPUESTO
ACCESO A LA ADMINISTRACIÓN E IMPARTICIÓN DE JUSTICIA DE PRIMERA INSTANCIA GARANTIZADA.	PORCENTAJE DE ACCIONES EN PRIMERA INSTANCIA ATENDIDAS.		REPORTE ANUAL DE ACCIONES DE PRIMERA INSTANCIA REALIZADAS POR LAS ADMINISTRACIONES GENERALES, A CARGO DE LA DIRECCIÓN GENERAL DE SEGUIMIENTO, ANUAL, 2026		LA NORMATIVA APLICABLE PERMANECE VIGENTE A FIN DE CONTAR CON LA ATRIBUCIÓN PARA REALIZAR LAS ACCIONES DE IMPARTICIÓN DE JUSTICIA EN PRIMERA INSTANCIA.
	TIPO ESTRATÉGICO	DIMENSIÓN EFICACIA	FRECUENCIA ANUAL	META 100.00	MÉTODO DE CÁLCULO (V1/V2)*100

**COMPONENTE 2**

RESUMEN NARRATIVO	INDICADOR		MEDIOS DE VERIFICACIÓN		SUPUESTO
IMPARTICIÓN DE JUSTICIA EN SEGUNDA INSTANCIA EN TODAS LAS MATERIAS IMPLEMENTADA.	PORCENTAJE DE ACCIONES DE IMPARTICIÓN DE JUSTICIA EN SEGUNDA INSTANCIA EN TODAS LAS MATERIAS IMPLEMENTADAS.		INFORME EN MATERIA DE SEGUNDA INSTANCIA, ELABORADO POR LA PRESIDENCIA Y SALAS DEL TRIBUNAL SUPERIOR DE JUSTICIA, FUENTE DE INFORMACIÓN, OFICIALÍAS DE PARTES DE CADA SALA. FRECUENCIA DE MEDICIÓN: ANUAL, 2026		LOS ASUNTOS QUE ATIENDE EL TRIBUNAL SUPERIOR DE JUSTICIA DEPENDE DE QUE LOS JUSTICIAIBLES PRESENTEN MEDIOS DE IMPUGNACIÓN ORDINARIOS EN ATENCIÓN A LAS RESOLUCIONES QUE EMITAN LOS ÓRGANOS JURISDICCIONALES DE PRIMERA INSTANCIA EN MATERIA PENAL Y ORALIDAD PENAL PROCESAL DE LOS MISMOS.
	TIPO ESTRATÉGICO	DIMENSIÓN EFICACIA	FRECUENCIA ANUAL	META 100.00	MÉTODO DE CÁLCULO (V1/V2)*100

**COMPONENTE 3**

RESUMEN NARRATIVO	INDICADOR		MEDIOS DE VERIFICACIÓN		SUPUESTO
REPRESENTACIÓN TÉCNICO-JURÍDICA DEL CONSEJO DE LA JUDICATURA.	PORCENTAJE DE ACCIONES DE REPRESENTACIÓN LEGAL Y ADMINISTRATIVAS REALIZADAS.		INFORME DE ACCIONES DE REPRESENTACIÓN LEGAL Y ADMINISTRATIVAS, PRESIDENCIA DEL CONSEJO DE LA JUDICATURA DISPONIBLE PARA SU CONSULTA EN EL CONSEJO DE LA JUDICATURA, FUENTE DE INFORMACIÓN: DIRECCIONES Y UNIDADES COORDINADAS A TRAVÉS DEL CONSEJO DE LA JUDICATURA FRECUENCIA DE MEDICIÓN: ANUAL, SERIE DE INFORMACIÓN DISPONIBLE, 2026		EXISTEN ASUNTOS PRESENTADOS POR LOS PARTICULARES ANTE EL PODER JUDICIAL QUE REQUIEREN LA ATENCIÓN ADMINISTRATIVA O LEGAL DE REPRESENTACIÓN JURISDICCIONAL.
	TIPO GESTIÓN	DIMENSIÓN EFICACIA	FRECUENCIA ANUAL	META 100.00	MÉTODO DE CÁLCULO (V1/V2)*100

**COMPONENTE 4**

RESUMEN NARRATIVO	INDICADOR		MEDIOS DE VERIFICACIÓN		SUPUESTO
MECANISMOS DE FORTALECIMIENTO INSTITUCIONAL IMPLEMENTADOS.	PORCENTAJE DE MECANISMOS DE FORTALECIMIENTO INSTITUCIONAL IMPLEMENTADOS.		REPORTE ESTADÍSTICO DE MECANISMOS DE FORTALECIMIENTO INSTITUCIONAL IMPLEMENTADOS, A CARGO DE LA SECRETARÍA TÉCNICA, ANUAL, 2026		LA SECRETARÍA TÉCNICA Y SUS DIRECCIONES ADSCRITAS CONTRIBUYEN A FORTALECER LOS PROCESOS TÉCNICOS - ADMINISTRATIVOS DEL PODER JUDICIAL DEL ESTADO DE PUEBLA.
	TIPO GESTIÓN	DIMENSIÓN EFICACIA	FRECUENCIA ANUAL	META 100.00	MÉTODO DE CÁLCULO (V1/V2)*100

**COMPONENTE 5**

RESUMEN NARRATIVO	INDICADOR		MEDIOS DE VERIFICACIÓN		SUPUESTO
ADMINISTRACIÓN EFICIENTE GARANTIZADA.	PORCENTAJE DE ACCIONES DE ADMINISTRACIÓN EFICIENTE DEL PODER JUDICIAL DEL ESTADO IMPLEMENTADAS.		INFORME DE MECANISMOS DE ADMINISTRACIÓN EFICIENTE IMPLEMENTADOS, A CARGO DE LA SECRETARÍA DE ADMINISTRACIÓN DEL CONSEJO DE LA JUDICATURA, FUENTE DE INFORMACIÓN: DIRECCIONES Y UNIDADES ADSCRITAS A LA SECRETARÍA DE ADMINISTRACIÓN DEL CONSEJO DE LA JUDICATURA, FRECUENCIA DE MEDICIÓN: ANUAL, SERIE DE INFORMACIÓN DISPONIBLE. 2026		EL PRESUPUESTO ASIGNADO AL PODER JUDICIAL DEL ESTADO DE PUEBLA SE EJERCE DE MANERA EFICIENTE CONFORME A LA NORMATIVA APLICABLE.
	TIPO GESTIÓN	DIMENSIÓN EFICIENCIA	FRECUENCIA ANUAL	META 100.00	MÉTODO DE CÁLCULO (V1/V2)*100

**COMPONENTE 6**

RESUMEN NARRATIVO	INDICADOR		MEDIOS DE VERIFICACIÓN		SUPUESTO
ACCIONES DE ACCESO A LA JUSTICIA ALTERNATIVA EN EL ESTADO DE PUEBLA IMPLEMENTADAS.	PORCENTAJE DE ACCIONES DE ACCESO A LA JUSTICIA ALTERNATIVA IMPLEMENTADAS.		INFORME DE ACTIVIDADES QUE CONTRIBUYEN A LA IMPLEMENTACIÓN DE MECANISMOS ALTERNATIVOS DE SOLUCIÓN DE CONTROVERSIAS, ELABORADO POR EL CENTRO DE JUSTICIA ALTERNATIVA, FUENTE DE INFORMACIÓN: REPORTE DE CONVENIOS SUSCRITOS, REPORTE DE SOLICITUDES RECIBIDAS, REPORTE DE EXPEDIENTES APERTURADOS, REPORTE DE SOLICITUDES DE MEDIACIÓN A DISTANCIA RECIBIDAS, REPORTE DE LLAMADAS TELEFÓNICAS RECIBIDAS PARA SOLICITAR ORIENTACIÓN A TRÁMITE DE MEDIACIÓN Y REPORTE DE ACUERDOS SUSCRITOS EN MATERIA PENAL, FRECUENCIA DE MEDICIÓN: ANUAL, SERIE DE INFORMACIÓN DISPONIBLE: 2026		LA POBLACIÓN EN GENERAL, VOLUNTARIAMENTE ACCEDE A LOS MECANISMOS ALTERNATIVOS DE SOLUCIÓN DE CONTROVERSIAS QUE OFRECE EL CENTRO DE JUSTICIA ALTERNATIVA. LAS AUTORIDADES COMPETENTES Y EN LOS CASOS QUE ESTABLECE LA LEGISLACIÓN EN LA MATERIA, REQUIEREN LA INTERVENCIÓN DE PERSONAS FACILITADORAS PARA EL DESAHOGO DE MECANISMOS ALTERNATIVOS.
	TIPO ESTRATÉGICO	DIMENSIÓN EFICACIA	FRECUENCIA ANUAL	META 100.00	MÉTODO DE CÁLCULO (V1/V2)*100

**COMPONENTE 7**

RESUMEN NARRATIVO	INDICADOR		MEDIOS DE VERIFICACIÓN		SUPUESTO
MECANISMOS DE PROTECCIÓN FAMILIAR INSTAURADO.	PORCENTAJE DE MECANISMOS DE PROTECCIÓN FAMILIAR INSTAURADOS.		REPORTE DE LA OPERACIÓN DE MECANISMOS DE PROTECCIÓN FAMILIAR, DISPONIBLE PARA SU CONSULTA Y BAJO RESGUARDO DEL CENTRO ESTATAL DE CONVIVENCIA FAMILIAR FUENTE: DATOS ESTADÍSTICOS DEL CENTRO ESTATAL DE CONVIVENCIA FAMILIAR DEL CONSEJO DE LA JUDICATURA DEL PODER JUDICIAL DEL ESTADO DE PUEBLA, ANUAL, 2026		EL CUMPLIMIENTO A LOS MECANISMOS DE PROTECCIÓN FAMILIAR INSTAURADOS POR EL CENTRO DE CONVIVENCIA FAMILIAR ESTÁ SUPEDITADO AL ACTUAR JURISDICCIONAL QUE A SU VEZ ESTA VINCULADO A LA DEMANDA DE LAS NECESIDADES DE LA POBLACIÓN EN GENERAL Y AL CRITERIO PARTICULAR DE CADA JUZGADOR EN LA TOMA DE SUS DECISIONES; ASÍ COMO TAMBIÉN A LA COADYUVANCIA SOLICITADA POR AUTORIDADES LOCALES Y FEDERALES Y REFORMAS A ORDENAMIENTOS LEGALES CUYA NATURALEZA SEA VINCULANTE A ESTE ÓRGANO AUXILIAR.
	TIPO	DIMENSIÓN	FRECUENCIA	META	MÉTODO DE CÁLCULO
	GESTIÓN	EFICACIA	ANUAL	100.00	(V1/V2)*100

**COMPONENTE 8**

RESUMEN NARRATIVO	INDICADOR		MEDIOS DE VERIFICACIÓN		SUPUESTO
PROFESIONALIZACIÓN DE PERSONAS SERVIDORAS PÚBLICAS Y USUARIOS EN GENERAL.	PORCENTAJE DE ACCIONES DE PROFESIONALIZACIÓN DE PERSONAS SERVIDORAS PÚBLICAS Y USUARIOS EN GENERAL REALIZADAS.		INFORME DE ACCIONES DE PROFESIONALIZACIÓN DE PERSONAS SERVIDORAS PÚBLICAS Y USUARIOS EN GENERAL, A CARGO DE LA ESCUELA ESTATAL DE FORMACIÓN JUDICIAL, FUENTE DE INFORMACIÓN: ACTIVIDADES IMPLEMENTADAS DE MANERA ANUAL, 2026		USUARIOS EN GENERAL Y EL PERSONAL ADSCRITO AL PODER JUDICIAL DEL ESTADO DE PUEBLA QUE PARTICIPA EN LAS ACTIVIDADES DE PROFESIONALIZACIÓN QUE OFERTA LA ESCUELA ESTATAL DE FORMACIÓN JUDICIAL.
	TIPO GESTIÓN	DIMENSIÓN EFICACIA	FRECUENCIA ANUAL	META 100.00	MÉTODO DE CÁLCULO (V1/V2)*100

**COMPONENTE 9**

RESUMEN NARRATIVO	INDICADOR		MEDIOS DE VERIFICACIÓN		SUPUESTO
MODELO DE ORDEN, CONTROL Y EVALUACIÓN FORTALECIDO.	PORCENTAJE DE CUMPLIMIENTO DE ACCIONES DE CONTROL Y EVALUACIÓN APLICADOS.		INFORME DE CUMPLIMIENTO GLOBAL DE TODAS LAS ACTIVIDADES DESARROLLADAS DE ORDEN, CONTROL Y EVALUACIÓN, EN RESGUARDO DEL ÓRGANO INTERNO DE CONTROL, ANUAL, 2026		SE CUENTA CON LAS CONDICIONES JURÍDICAS PARA PROCEDER CON EL CUMPLIMIENTO DE ACCIONES DE CONTROL Y EVALUACIÓN.
	TIPO GESTIÓN	DIMENSIÓN EFICACIA	FRECUENCIA ANUAL	META 100.00	MÉTODO DE CÁLCULO (V1/V2)*100

**Datos de Identificación del Programa Presupuestario**

RESPONSABLE DEL PROGRAMA PRESUPUESTARIO	INSTANCIA(S) EJECUTORA(S) DEL PP	IMPORTE: 100,854,697.00
RAMO: 03 - PODER JUDICIAL	003 - PODER JUDICIAL	100,854,697.00
INSTITUCIÓN: 003 - PODER JUDICIAL		
UNIDAD RESPONSABLE: 4000 - TRIBUNAL DE JUSTICIA ADMINISTRATIVA		
POBLACIÓN OBJETIVO: POBLACIÓN EN EL ESTADO DE PUEBLA, QUE REQUIERE IMPARTICIÓN DE JUSTICIA ADMINISTRATIVA.		

**Alineación**

**Plan Estatal de Desarrollo (2024-2030)**

Eje: 3 ESTADO DE DERECHO, SEGURIDAD Y JUSTICIA

Temática: 4 IMPARTICIÓN DE JUSTICIA

Objetivo: 1 AUMENTAR LA COBERTURA PARA LA ATENCIÓN ÁGIL Y OPORTUNA DE PROCEDIMIENTOS JURISDICCIONALES DE COMPETENCIA ESTATAL.

Estrategia: 2 INCREMENTO DE MECANISMOS PARA LA CAPACITACIÓN A FUNCIONARIOS JUDICIALES Y ABOGADOS LITIGANTES QUE DESAHOGAN PROCEDIMIENTOS JURISDICCIONALES.

Línea de Acción: 3 EJECUTAR UN PLAN DE CAPACITACIÓN CONTINUA.

**Programas Especiales (Transversales)**

PROGRAMA ESPECIAL: 004 PROGRAMA ESPECIAL DE ANTICORRUPCIÓN

**Objetivos, Indicadores y Metas de la MIR**

**FIN**

RESUMEN NARRATIVO	INDICADOR	MEDIOS DE VERIFICACIÓN		SUPUESTO
CONTRIBUIR A LA IMPARTICIÓN DE JUSTICIA Y AL FORTALECIMIENTO DEL ESTADO DE DERECHO MEDIANTE LA CONCLUSIÓN DE PROCEDIMIENTOS EN MATERIA ADMINISTRATIVA AL DIRIMIR LAS CONTROVERSIAS SUSCITADAS ENTRE PARTICULARES Y LA ADMINISTRACIÓN PÚBLICA ESTATAL O MUNICIPAL, ASÍ COMO RESOLVER SOBRE LAS RESPONSABILIDADES ADMINISTRATIVAS DE SERVIDORES PÚBLICOS Y PARTICULARES.	PORCENTAJE DE PROCEDIMIENTOS EN MATERIA DE JUSTICIA ADMINISTRATIVA CONCLUIDOS POR EL TRIBUNAL.	REPORTE ESTADÍSTICO JUDICIAL DE LOS JUICIOS CONTENCIOSOS ADMINISTRATIVOS ATENDIDOS, ELABORADO POR EL TRIBUNAL DE JUSTICIA ADMINISTRATIVA DEL PODER JUDICIAL DEL ESTADO DE PUEBLA CON LA INFORMACIÓN PROPORCIONADA POR EL PLENO, PONENCIAS, LAS SALAS COLEGIADAS Y LA SALA ESPECIALIZADA. DISPONIBLE PARA SU CONSULTA EN EL PORTAL: <a href="https://www.plataformadetransparencia.org.mx/">HTTPS://www.plataformadetransparencia.org.mx/</a> RUTA: INICIAR SESIÓN / SOLICITUDES / ACCESO A LA INFORMACIÓN / REQUISITAR FORMULARIO / INSTITUCIÓN: PODER JUDICIAL DEL ESTADO DE PUEBLA. FRECUENCIA DE MEDICIÓN: ANUAL, SERIE DE INFORMACIÓN: 2026		LOS PARTICULARES PROMUEVEN DEMANDAS Y LAS AUTORIDADES SUBSTANCIADORAS REMITEN PROCEDIMIENTOS DE RESPONSABILIDADES, PRESENTAN PROMOCIONES Y REALIZAN ACTUACIONES PARA QUE EL TRIBUNAL ESTÉ EN APTITUD DE ATENDER LOS ASUNTOS DE SU COMPETENCIA DIRIMIENDO LAS CONTROVERSIAS DE SU COMPETENCIA QUE SE SOMETAN A SU CONOCIMIENTO PARA RESOLVER EN DEFINITIVA.
	<b>TIPO</b> ESTRATÉGICO	<b>DIMENSIÓN</b> EFICACIA	<b>FRECUENCIA</b> ANUAL <b>META</b> 100.00	<b>MÉTODO DE CÁLCULO</b> (V1/V2)*100

**PROPÓSITO**

RESUMEN NARRATIVO	INDICADOR	MEDIOS DE VERIFICACIÓN		SUPUESTO
LOS PROMOVENTES DE PROCEDIMIENTOS EN MATERIA ADMINISTRATIVA CUENTAN CON JUSTICIA GARANTIZADA A TRAVÉS DE PROCESOS DESAHOGADOS CON APEGO A LOS PRINCIPIOS DE LEGALIDAD Y DEBIDO PROCESO, A LA NORMATIVIDAD APLICABLE Y AL RESPETO DE LOS DERECHOS HUMANOS.	PORCENTAJE DE PROCEDIMIENTOS EN MATERIA ADMINISTRATIVA SUBSTANCIADOS DURANTE EL AÑO 2026 RESPECTO DE LOS JUICIOS PROGRAMADOS PARA SUBSTANCIAR.	REPORTE ESTADÍSTICO JUDICIAL DE LOS PROCEDIMIENTOS EN MATERIA ADMINISTRATIVA ATENDIDOS, ELABORADO POR EL TRIBUNAL DE JUSTICIA ADMINISTRATIVA DEL PODER JUDICIAL DEL ESTADO DE PUEBLA CON LA INFORMACIÓN PROPORCIONADA POR EL PLENO, PONENCIAS, LAS SALAS COLEGIADAS Y LA SALA ESPECIALIZADA. DISPONIBLE PARA SU CONSULTA EN EL PORTAL: <a href="https://www.plataformadetransparencia.org.mx/">HTTPS://www.plataformadetransparencia.org.mx/</a> RUTA: INICIAR SESIÓN / SOLICITUDES / ACCESO A LA INFORMACIÓN / REQUISITAR FORMULARIO / INSTITUCIÓN: PODER JUDICIAL DEL ESTADO DE PUEBLA. FRECUENCIA DE MEDICIÓN: ANUAL, SERIE DE INFORMACIÓN: 2026		LOS PARTICULARES PRESENTAN, O LAS AUTORIDADES SUBSTANCIADORAS REMITEN LOS PROCEDIMIENTOS EN MATERIA DE JUSTICIA ADMINISTRATIVA QUE REQUIEREN DE LA SUBSTANCIACIÓN POR PARTE DEL TRIBUNAL MEDIANTE LA REALIZACIÓN DE ACTUACIONES JUDICIALES.
	<b>TIPO</b> ESTRATÉGICO	<b>DIMENSIÓN</b> EFICACIA	<b>FRECUENCIA</b> ANUAL <b>META</b> 100.00	<b>MÉTODO DE CÁLCULO</b> (V1/V2)*100

# MATRIZ DE INDICADORES PARA RESULTADOS

## R007 IMPARTICIÓN DE JUSTICIA ADMINISTRATIVA

### COMPONENTE 1

RESUMEN NARRATIVO	INDICADOR	MEDIOS DE VERIFICACIÓN		SUPUESTO
IMPARTICIÓN DE JUSTICIA EN LOS JUICIOS CONTENCIOSOS ADMINISTRATIVOS GARANTIZADA.	PORCENTAJE DE LOS ACUERDOS EN LOS JUICIOS Y PROCEDIMIENTOS SUBSTANCIADOS POR EL TRIBUNAL DE JUSTICIA ADMINISTRATIVA DEL PODER JUDICIAL DEL ESTADO DE PUEBLA EMITIDOS, RESPECTO DE LOS ACUERDOS PROGRAMADOS PARA EMITIR.	REPORTE ESTADÍSTICO JUDICIAL DE LOS JUICIOS CONTENCIOSOS ADMINISTRATIVOS ATENDIDOS, ELABORADO POR EL TRIBUNAL DE JUSTICIA ADMINISTRATIVA DEL PODER JUDICIAL DEL ESTADO DE PUEBLA CON LA INFORMACIÓN PROPORCIONADA POR EL PLENO, PONENCIAS, LAS SALAS COLEGIADAS Y LA SALA ESPECIALIZADA. DISPONIBLE PARA SU CONSULTA EN EL PORTAL: <a href="https://www.plataformadetransparencia.org.mx/">HTTPS://www.plataformadetransparencia.org.mx/</a> RUTA: INICIAR SESIÓN / SOLICITUDES / ACCESO A LA INFORMACIÓN / REQUISITAR FORMULARIO / INSTITUCIÓN: PODER JUDICIAL DEL ESTADO DE PUEBLA. FRECUENCIA DE MEDICIÓN: MENSUAL, SERIE DE INFORMACIÓN: 2026		LOS USUARIOS PRESENTAN LOS JUICIOS CONTENCIOSOS ADMINISTRATIVOS QUE DEBERÁN SER ATENDIDOS POR EL TRIBUNAL A TRAVÉS DE LA SUSTANCIACIÓN Y RESOLUCIÓN DE LOS MISMOS, A FIN DE OBTENER JUSTICIA.
	TIPO GESTIÓN	DIMENSIÓN EFICACIA	FRECUENCIA MENSUAL	META 100.00

### COMPONENTE 2

RESUMEN NARRATIVO	INDICADOR	MEDIOS DE VERIFICACIÓN		SUPUESTO
IMPARTICIÓN DE JUSTICIA EN PROCEDIMIENTOS DE RESPONSABILIDADES ADMINISTRATIVAS GARANTIZADA.	PORCENTAJE DE PROCEDIMIENTOS DE RESPONSABILIDADES ADMINISTRATIVAS POR EL TRIBUNAL DE JUSTICIA ADMINISTRATIVA DEL PODER JUDICIAL DEL ESTADO DE PUEBLA ATENDIDOS, RESPECTO DE LOS PROGRAMADOS PARA ATENDER.	REPORTE ESTADÍSTICO JUDICIAL DE LOS PROCEDIMIENTOS DE RESPONSABILIDADES ADMINISTRATIVAS ATENDIDOS, ELABORADO POR EL TRIBUNAL DE JUSTICIA ADMINISTRATIVA DEL PODER JUDICIAL DEL ESTADO DE PUEBLA CON LA INFORMACIÓN PROPORCIONADA POR EL PLENO, PONENCIAS, LAS SALAS COLEGIADAS Y LA SALA ESPECIALIZADA. DISPONIBLE PARA SU CONSULTA EN EL PORTAL: <a href="https://www.plataformadetransparencia.org.mx/">HTTPS://www.plataformadetransparencia.org.mx/</a> RUTA: INICIAR SESIÓN / SOLICITUDES / ACCESO A LA INFORMACIÓN / REQUISITAR FORMULARIO / INSTITUCIÓN: PODER JUDICIAL DEL ESTADO DE PUEBLA. FRECUENCIA DE MEDICIÓN: MENSUAL, SERIE DE INFORMACIÓN: 2026		LOS EXPEDIENTES DE RESPONSABILIDADES ADMINISTRATIVAS REMITIDOS AL TRIBUNAL DEBEN CUMPLIR CON LOS REQUISITOS DE LEY PARA ENTRAR AL ESTUDIO DE FONDO DEL ASUNTO Y PODER DICTAMINAR MEDIANTE UNA SENTENCIA DEFINITIVA.
	TIPO GESTIÓN	DIMENSIÓN EFICACIA	FRECUENCIA MENSUAL	META 100.00



# MATRIZ DE INDICADORES PARA RESULTADOS

## R016 PROGRAMA DE ACCIÓN PARA ATENDER LAS MEDIDAS DE LA DECLARATORIA DE ALERTA DE VIOLENCIA DE GÉNERO CONTRA LAS MUJERES

### Datos de Identificación del Programa Presupuestario

RESPONSABLE DEL PROGRAMA PRESUPUESTARIO	INSTANCIA(S) EJECUTORA(S) DEL PP	IMPORTE: 1,700,000.00
<b>RAMO:</b> 03 - PODER JUDICIAL	003 - PODER JUDICIAL	1,700,000.00
<b>INSTITUCIÓN:</b> 003 - PODER JUDICIAL		
<b>UNIDAD RESPONSABLE:</b> 7000 - CONSEJO DE LA JUDICATURA		
<b>POBLACIÓN OBJETIVO:</b> NIÑAS, ADOLESCENTES Y MUJERES EN SITUACIÓN DE VIOLENCIA O QUE ESTÁN EN RIESGO DE SER VÍCTIMAS DE FEMINICIDIO POR CUESTIONES DE GÉNERO.		

### Alineación

#### Plan Estatal de Desarrollo (2024-2030)

**Eje:** 3 ESTADO DE DERECHO, SEGURIDAD Y JUSTICIA

**Temática:** 2 SEGURIDAD PÚBLICA

**Objetivo:** 1 REDUCIR LA INCIDENCIA DELICTIVA PARA CONSTRUIR UNA PUEBLA SEGURA CON PAZ SOCIAL.

**Estrategia:** 3 PREVENCIÓN SOCIAL DEL DELITO Y RECONSTRUCCIÓN DEL TEJIDO SOCIAL.

**Línea de Acción:** 6 IMPULSAR ACCIONES PARA PREVENIR, ATENDER Y DISMINUIR LA VIOLENCIA CONTRA LAS MUJERES.

**Eje Transversal:** POR AMOR A PUEBLA

**Temática:** 1 MUJERES

**Objetivo:** 1 MEJORAR LAS CONDICIONES DE VIDA DIGNA Y SIN VIOLENCIA DE LAS MUJERES.

**Estrategia:** 1 FORTALECIMIENTO DE LA PERSPECTIVA DE GÉNERO.

**Línea de Acción:** 2 FORTALECER LA IGUALDAD SUSTANTIVA EN EL ESTADO.

**Línea de Acción:** 5 ATENDER LA DECLARATORIA DE ALERTA DE VIOLENCIA DE GÉNERO CONTRA LAS MUJERES EN EL ESTADO.

#### Programas Especiales (Transversales)

**PROGRAMA ESPECIAL:** 001 PROGRAMA ESPECIAL DE MUJERES

### Objetivos, Indicadores y Metas de la MIR

#### FIN

RESUMEN NARRATIVO	INDICADOR	MEDIOS DE VERIFICACIÓN		SUPUESTO
CONTRIBUIR A LA DISMINUCIÓN DE LA VIOLENCIA FEMINICIDA CONTRA LAS MUJERES DEL ESTADO, MEDIANTE LA ATENCIÓN DE LAS MEDIDAS DE PREVENCIÓN, SEGURIDAD Y JUSTICIA DE LA DECLARATORIA DE ALERTA DE VIOLENCIA DE GÉNERO CONTRA LAS MUJERES.	NÚMERO DE DELITOS DE FEMINICIDIO POR CADA 100,000 HABITANTES.	SECRETARIADO EJECUTIVO DEL SISTEMA NACIONAL DE SEGURIDAD PÚBLICA, CIFRAS DE DELITOS Y VÍCTIMAS POR CADA 100 MIL HABITANTES, DISPONIBLE EN <a href="https://www.gob.mx/cms/uploads/attachment/data/file/1008603/CNSP-Delitos-100_mil_hab_2015-2025_sep25.pdf">https://www.gob.mx/cms/uploads/attachment/data/file/1008603/CNSP-Delitos-100_mil_hab_2015-2025_sep25.pdf</a>		LAS INSTANCIAS ENCARGADAS DE LA ATENCIÓN A LA DECLARATORIA DE ALERTA DE VIOLENCIA DE GÉNERO CONTRA LAS MUJERES REALIZAN ACCIONES PARA REDUCIR EL DELITO DE FEMINICIDIO.
	<b>TIPO</b> ESTRATÉGICO	<b>DIMENSIÓN</b> EFICACIA	<b>FRECUENCIA</b> ANUAL	<b>META</b> 0.52
				<b>MÉTODO DE CÁLCULO</b> DATO ABSOLUTO

#### PROPÓSITO

RESUMEN NARRATIVO	INDICADOR	MEDIOS DE VERIFICACIÓN		SUPUESTO
LAS INSTITUCIONES DE LA ADMINISTRACIÓN PÚBLICA ESTATAL REALIZAN ACCIONES EMERGENTES PARA ATENDER LAS MEDIDAS DE PREVENCIÓN, SEGURIDAD Y JUSTICIA DE LA DECLARATORIA DE ALERTA DE VIOLENCIA DE GÉNERO CONTRA LAS MUJERES.	PORCENTAJE DE ACCIONES EMERGENTES REALIZADAS PARA ATENDER LA DECLARATORIA DE ALERTA DE VIOLENCIA DE GÉNERO CONTRA LAS MUJERES.	INFORME DE CUMPLIMIENTO DE LA DECLARATORIA DE ALERTA DE VIOLENCIA DE GÉNERO; ÁREA RESPONSABLE: SUBSECRETARÍA DE PREVENCIÓN DE LA VIOLENCIA Y DISCRIMINACIÓN; PERIODICIDAD ANUAL		EXISTEN LOS RECURSOS TÉCNICOS Y ECONÓMICOS SUFICIENTES PARA REALIZAR LAS ACCIONES EMERGENTES EN ATENCIÓN A LAS MEDIDAS EMITIDAS POR LA DECLARATORIA DE ALERTA DE VIOLENCIA DE GÉNERO CONTRA LAS MUJERES.
	<b>TIPO</b> ESTRATÉGICO	<b>DIMENSIÓN</b> EFICACIA	<b>FRECUENCIA</b> ANUAL	<b>META</b> 100.00
				<b>MÉTODO DE CÁLCULO</b> (V1/V2)*100

#### COMPONENTE 1

RESUMEN NARRATIVO	INDICADOR	MEDIOS DE VERIFICACIÓN		SUPUESTO
ACCIONES EMERGENTES PARA EL CUMPLIMIENTO DE LAS MEDIDAS DE PREVENCIÓN DE LA DECLARATORIA DE ALERTA DE VIOLENCIA DE GÉNERO CONTRA LAS MUJERES ATENDIDAS.	PORCENTAJE DE ACCIONES EMERGENTES ATENDIDAS PARA EL CUMPLIMIENTO DE MEDIDAS DE PREVENCIÓN.	INFORME EJECUTIVO DE LAS ACCIONES REALIZADAS EN RELACIÓN CON LAS MEDIDAS DE PREVENCIÓN DE LA DAVGM A CARGO DE LA DIRECCIÓN DE DERECHOS HUMANOS Y GÉNERO, DISPONIBLE PARA SU CONSULTA A TRAVÉS DE UNA SOLICITUD DE INFORMACIÓN. FUENTE: INFORME. FRECUENCIA DE MEDICIÓN: ANUAL. SERIE DE INFORMACIÓN DISPONIBLE: 2026		EXISTEN LOS RECURSOS TÉCNICOS Y ECONÓMICOS SUFICIENTES PARA REALIZAR ACCIONES EN RELACIÓN CON LAS MEDIDAS DE PREVENCIÓN DE LA DECLARATORIA DE ALERTA DE VIOLENCIA DE GÉNERO CONTRA LAS MUJERES.
	<b>TIPO</b> GESTIÓN	<b>DIMENSIÓN</b> EFICACIA	<b>FRECUENCIA</b> ANUAL	<b>META</b> 100.00
				<b>MÉTODO DE CÁLCULO</b> (V1/V2)*100

# MATRIZ DE INDICADORES PARA RESULTADOS


## R016 PROGRAMA DE ACCIÓN PARA ATENDER LAS MEDIDAS DE LA DECLARATORIA DE ALERTA DE VIOLENCIA DE GÉNERO CONTRA LAS MUJERES

### COMPONENTE 2

RESUMEN NARRATIVO	INDICADOR	MEDIOS DE VERIFICACIÓN		SUPUESTO
ACCIONES EMERGENTES PARA EL CUMPLIMIENTO DE LAS MEDIDAS DE SEGURIDAD DE LA DECLARATORIA DE ALERTA DE VIOLENCIA DE GÉNERO CONTRA LAS MUJERES ATENDIDAS.	PORCENTAJE DE ACCIONES EMERGENTES ATENDIDAS PARA EL CUMPLIMIENTO DE MEDIDAS DE SEGURIDAD.	INFORME EJECUTIVO DE LAS ACCIONES REALIZADAS EN RELACIÓN CON LAS MEDIDAS DE SEGURIDAD DE LA DAVGM A CARGO DE LA DIRECCIÓN DE DERECHOS HUMANOS Y GÉNERO, DISPONIBLE PARA SU CONSULTA A TRAVÉS DE UNA SOLICITUD DE INFORMACIÓN. FUENTE: INFORME. FRECUENCIA DE MEDICIÓN: ANUAL. SERIE DE INFORMACIÓN DISPONIBLE: 2026		EXISTEN LOS RECURSOS TÉCNICOS Y ECONÓMICOS SUFICIENTES PARA REALIZAR ACCIONES EN RELACIÓN CON LAS MEDIDAS DE SEGURIDAD DE LA DECLARATORIA DE ALERTA DE VIOLENCIA DE GÉNERO CONTRA LAS MUJERES.
	<b>TIPO</b> GESTIÓN	<b>DIMENSIÓN</b> EFICACIA	<b>FRECUENCIA</b> ANUAL	<b>META</b> 100.00
				<b>MÉTODO DE CÁLCULO</b> (V1/V2)*100

### COMPONENTE 3


RESUMEN NARRATIVO	INDICADOR	MEDIOS DE VERIFICACIÓN		SUPUESTO
ACCIONES EMERGENTES PARA EL CUMPLIMIENTO DE LAS MEDIDAS DE JUSTICIA DE LA DECLARATORIA DE ALERTA DE VIOLENCIA DE GÉNERO CONTRA LAS MUJERES ATENDIDAS.	PORCENTAJE DE ACCIONES EMERGENTES ATENDIDAS PARA EL CUMPLIMIENTO DE MEDIDAS DE JUSTICIA.	INFORME EJECUTIVO DE LAS ACCIONES REALIZADAS EN RELACIÓN CON LAS MEDIDAS DE JUSTICIA DE LA DAVGM A CARGO DE LA DIRECCIÓN DE DERECHOS HUMANOS Y GÉNERO, DISPONIBLE PARA SU CONSULTA A TRAVÉS DE UNA SOLICITUD DE INFORMACIÓN. FUENTE: INFORME. FRECUENCIA DE MEDICIÓN: ANUAL. SERIE DE INFORMACIÓN DISPONIBLE: 2026		EXISTEN LOS RECURSOS TÉCNICOS Y ECONÓMICOS SUFICIENTES PARA REALIZAR ACCIONES EN RELACIÓN CON LAS MEDIDAS DE JUSTICIA DE LA DECLARATORIA DE ALERTA DE VIOLENCIA DE GÉNERO CONTRA LAS MUJERES.
	<b>TIPO</b> GESTIÓN	<b>DIMENSIÓN</b> EFICACIA	<b>FRECUENCIA</b> ANUAL	<b>META</b> 100.00
				<b>MÉTODO DE CÁLCULO</b> (V1/V2)*100






# RAMOS AUTÓNOMOS

PRESUPUESTO BASADO EN RESULTADOS











**RAMO: 23 COMISIÓN DE DERECHOS HUMANOS  
DEL ESTADO DE PUEBLA**  
PRESUPUESTO BASADO EN RESULTADOS





**Datos de Identificación del Programa Presupuestario**

RESPONSABLE DEL PROGRAMA PRESUPUESTARIO	INSTANCIA(S) EJECUTORA(S) DEL PP	IMPORTE: 59,196,164.00
RAMO: 23 - COMISIÓN DE DERECHOS HUMANOS DEL ESTADO DE PUEBLA	021 - COMISIÓN DE DERECHOS HUMANOS DEL ESTADO DE PUEBLA	59,196,164.00
INSTITUCIÓN: 021 - COMISIÓN DE DERECHOS HUMANOS DEL ESTADO DE PUEBLA		
UNIDAD RESPONSABLE: 1000 - PRESIDENCIA		
POBLACIÓN OBJETIVO: TOTAL DE PERSONAS QUE HABITAN EN EL ESTADO DE PUEBLA Y QUE SUS DERECHOS HUMANOS SON TRANSGREDIDOS POR ALGUNA AUTORIDAD EN EL ESTADO Y QUE DENUNCIAN ANTE ESTE ORGANISMO LA PRESUNTA VIOLACIÓN A LOS DERECHOS HUMANOS		

**Alineación**

**Plan Estatal de Desarrollo (2024-2030)**

Eje: 3 ESTADO DE DERECHO, SEGURIDAD Y JUSTICIA

Temática: 5 DERECHOS HUMANOS

Objetivo: 1 FORTALECER LOS DERECHOS HUMANOS EN EL ESTADO.

Estrategia: 1 DESARROLLO DE MECANISMOS PARA LA PROTECCIÓN DE LOS DERECHOS HUMANOS.

Línea de Acción: 1 CREAR INSTRUMENTOS ESPECIALIZADOS DE PROTECCIÓN DE DERECHOS HUMANOS.

Línea de Acción: 2 MEJORAR LOS PROCEDIMIENTOS DE ATENCIÓN OPORTUNA DE QUEJAS.

Línea de Acción: 3 FOMENTAR EN LOS CENTROS PENITENCIARIOS Y DE INTERNAMIENTO ESPECIALIZADO DEL ESTADO EL RESPETO DE LOS DERECHOS HUMANOS.

Línea de Acción: 4 OTORGAR SERVICIOS DE ATENCIÓN INMEDIATA Y COMPLEMENTARIOS EN MATERIA DE DERECHOS HUMANOS.

Línea de Acción: 5 PROFESIONALIZAR A LAS PERSONAS SERVIDORAS PÚBLICAS EN DERECHOS HUMANOS.

Línea de Acción: 6 FORTALECER LA COLABORACIÓN CON LOS TRES ÓRDENES DE GOBIERNO.

Línea de Acción: 7 IMPULSAR LA CULTURA DE DENUNCIA CONTRA PERSONAS SERVIDORAS PÚBLICAS QUE VULNEREN LOS DERECHOS HUMANOS.

Línea de Acción: 8 IMPLEMENTAR INVESTIGACIONES Y ESTUDIOS EN MATERIA DE DERECHOS HUMANOS.

Línea de Acción: 9 IMPULSAR LA VINCULACIÓN CON ORGANIZACIONES DE LA SOCIEDAD CIVIL PARA LA ATENCIÓN DE PERSONAS EN SITUACIÓN DE VULNERABILIDAD.

Línea de Acción: 10 IMPLEMENTAR LA DIFUSIÓN DE LA CULTURA DE LA PAZ Y LOS DERECHOS HUMANOS.

Eje Transversal: POR AMOR A PUEBLA

Temática: 1 MUJERES

Objetivo: 1 MEJORAR LAS CONDICIONES DE VIDA DIGNA Y SIN VIOLENCIA DE LAS MUJERES.

Estrategia: 1 FORTALECIMIENTO DE LA PERSPECTIVA DE GÉNERO.

Línea de Acción: 2 FORTALECER LA IGUALDAD SUSTANTIVA EN EL ESTADO.

Temática: 3 POBLACIÓN INDÍGENA Y AFROMEXICANA

Objetivo: 1 MEJORAR EL BIENESTAR DE LOS PUEBLOS INDÍGENAS Y AFROMEXICANO EN EL ESTADO DE PUEBLA.

Estrategia: 1 IMPULSO A LA ATENCIÓN INTEGRAL DE LOS PUEBLOS INDÍGENAS Y AFROMEXICANO EN PUEBLA.

Línea de Acción: 9 PROMOVER EL PATRIMONIO CULTURAL, LA IDENTIDAD Y LOS DERECHOS DE LOS PUEBLOS INDÍGENAS Y AFROMEXICANO.

Línea de Acción: 11 FOMENTAR LA VITALIDAD Y EL PLENO EJERCICIO DE LOS DERECHOS LINGÜÍSTICOS DE LOS PUEBLOS INDÍGENAS.

**Programas Especiales (Transversales)**

PROGRAMA ESPECIAL: 001 PROGRAMA ESPECIAL DE MUJERES

PROGRAMA ESPECIAL: 003 PROGRAMA ESPECIAL PARA EL BIENESTAR DE LOS PUEBLOS INDÍGENAS Y AFROMEXICANOS

PROGRAMA ESPECIAL: 004 PROGRAMA ESPECIAL DE ANTICORRUPCIÓN

PROGRAMA ESPECIAL: 005 PROGRAMA ESPECIAL PARA LA PROTECCIÓN DE LAS NIÑAS, NIÑOS Y ADOLESCENTES DEL ESTADO DE PUEBLA

**Objetivos, Indicadores y Metas de la MIR**

**FIN**

RESUMEN NARRATIVO	INDICADOR		MEDIOS DE VERIFICACIÓN		SUPUESTO
CONTRIBUIR A LA CULTURA DE LOS DERECHOS HUMANOS EN EL ESTADO DE PUEBLA MEDIANTE EL FOMENTO AL RESPETO A LA LEGALIDAD.	PORCENTAJE DE ESCRITOS INICIALES DE QUEJAS RECIBIDOS EN MATERIA DE DERECHOS HUMANOS.		INFORME MENSUAL EJECUTIVO DE ESCRITOS INICIALES CALIFICADOS PROVISIONALMENTE. DIRECCIÓN DE QUEJAS Y ORIENTACIÓN. MENSUAL. SISTEMA DE QUEJAS DE LA CDHPUEBLA <a href="https://cedh.alhierp.com/dhlogin">HTTPS://CEDH.ALHIERP.COM/DHLOGIN</a> . PL 2025		LAS AUTORIDADES ESTATALES Y MUNICIPALES RESPETAN LA LEGALIDAD EN EL EJERCICIO DE SUS FUNCIONES APEGÁNDOSE A LAS LEYES O POLÍTICAS PÚBLICAS ESTABLECIDAS QUE PERMITAN FORTALECER LAS ACCIONES EN MATERIA DE PROMOCIÓN Y PROTECCIÓN DE LOS DERECHOS HUMANOS, LOGRANDO ATENDER A LA POBLACIÓN AGRAVIADA.
	TIPO ESTRATÉGICO	DIMENSIÓN EFICACIA	FRECUENCIA ANUAL	META 6.94	MÉTODO DE CÁLCULO (V1/V2)*100

# MATRIZ DE INDICADORES PARA RESULTADOS

## E089 PROMOCIÓN Y PROCURACIÓN DE LA PROTECCIÓN DE LOS DERECHOS HUMANOS

### PROPÓSITO

RESUMEN NARRATIVO	INDICADOR	MEDIOS DE VERIFICACIÓN		SUPUESTO
LAS PERSONAS A QUIENES SE LES AFECTAN SUS DERECHOS HUMANOS POR AUTORIDADES Y SERVIDORES PÚBLICOS ESTATALES O MUNICIPALES VEN RESTITUIDOS SUS DERECHOS HUMANOS MEDIANTE LAS RESOLUCIONES DE LAS QUEJAS.	PORCENTAJE DE QUEJAS CONCLUIDAS CON RESTITUCIÓN DE DERECHOS HUMANOS.	PRIMERA, SEGUNDA, TERCERA, CUARTA VISITADURÍA GENERAL, INFORME MENSUAL DE CUMPLIMIENTO DE METAS INSTITUCIONALES CORRESPONDIENTE A 2025, FRECUENCIA DE MEDICIÓN ANUAL, SERIE DE INFORMACIÓN DISPONIBLE: 2025 DISPONIBLE EN: <a href="https://portalde transparencia.cdhpuebla.org.mx/images/ProgramasPresupuestarios/ProgramaPresupuestario2024/INFORME%20MENSUAL%20CUMPLIMIENTO%20DE%20METAS%20INSTITUCIONALES%20(JULIO).pdf">https://portalde transparencia.cdhpuebla.org.mx/images/ProgramasPresupuestarios/ProgramaPresupuestario2024/INFORME%20MENSUAL%20CUMPLIMIENTO%20DE%20METAS%20INSTITUCIONALES%20(JULIO).pdf</a>		LAS AUTORIDADES RESPONSABLES ACATAN LAS DETERMINACIONES DE LA COMISIÓN DE DERECHOS HUMANOS DEL ESTADO DE PUEBLA Y RESTITUYEN LOS DERECHOS HUMANOS VULNERADOS; ASIMISMO, LAS Y LOS PETICIONARIOS APORTAN LAS EVIDENCIAS NECESARIAS PARA LA RESOLUCIÓN DE LAS QUEJAS PRESENTADAS.
	<b>TIPO</b> ESTRATÉGICO	<b>DIMENSIÓN</b> EFICIENCIA	<b>FRECUENCIA</b> ANUAL <b>META</b> 46.37	<b>MÉTODO DE CÁLCULO</b> (V1/V2)*100

### COMPONENTE 1

RESUMEN NARRATIVO	INDICADOR	MEDIOS DE VERIFICACIÓN		SUPUESTO
EXPEDIENTES DE QUEJAS CONCLUIDOS POR VIOLACIONES A DERECHOS HUMANOS.	PORCENTAJE DE EXPEDIENTES DE QUEJAS CONCLUIDOS POR PRESUNTAS VIOLACIONES A DERECHOS HUMANOS.	INFORME DE CUMPLIMIENTO DE METAS INSTITUCIONALES. PRIMERA VISITADURÍA GENERAL, SEGUNDA VISITADURÍA GENERAL, TERCERA VISITADURÍA GENERAL, CUARTA VISITADURÍA GENERAL Y DIRECCIÓN DE QUEJAS Y ORIENTACIÓN, ANUAL. SISTEMAS INFORMÁTICOS DE LA COMISIÓN, INFORMES MENSUALES DE LAS VISITADURÍAS GENERALES E INFORME MENSUAL AL CONSEJO CONSULTIVO. <a href="https://www.cdhpuebla.org.mx/v1/index.php/cdh-puebla/programas-presupuestarios">HTTPS://WWW.CDHPUEBLA.ORG.MX/V1/INDEX.PHP/CDH-PUEBLA/PROGRAMAS-PRESUPUESTARIOS</a> . 2018-2025		LOS PETICIONARIOS RATIFICAN LA QUEJA, MUESTRAN INTERÉS EN LA CONTINUIDAD DE LA INVESTIGACIÓN Y APORTAN EVIDENCIA PARA LA RESOLUCIÓN DEL EXPEDIENTE.
	<b>TIPO</b> ESTRATÉGICO	<b>DIMENSIÓN</b> EFICACIA	<b>FRECUENCIA</b> MENSUAL <b>META</b> 68.83	<b>MÉTODO DE CÁLCULO</b> (V1/V2)*100

### COMPONENTE 2

RESUMEN NARRATIVO	INDICADOR	MEDIOS DE VERIFICACIÓN		SUPUESTO
RECOMENDACIONES Y/O CONCILIACIONES CUMPLIDAS Y/O CONCLUIDAS POR VIOLACIONES A DERECHOS HUMANOS.	PORCENTAJE DE RECOMENDACIONES Y/O CONCILIACIONES CUMPLIDAS Y/O CONCLUIDAS POR VIOLACIONES A DERECHOS HUMANOS.	INFORME MENSUAL DE CUMPLIMIENTO DE METAS. DIRECCIÓN DE SEGUIMIENTO DE RECOMENDACIONES, CONCILIACIONES Y ASUNTOS JURÍDICOS. MENSUAL. CARPETAS QUE SE ENCUENTRAN EN EL ARCHIVO DE LA DIRECCIÓN DE SEGUIMIENTO A RECOMENDACIONES, CONCILIACIONES Y ASUNTOS JURÍDICOS DE LA COMISIÓN DE DERECHOS HUMANOS DEL ESTADO DE PUEBLA. <a href="https://www.cdhpuebla.org.mx">HTTPS://WWW.CDHPUEBLA.ORG.MX</a> . 2024		EXISTE CONTINUIDAD EN LA INVESTIGACIÓN POR PARTE DE LOS SOLICITANTES Y SENSIBILIZACIÓN POR PARTE DE LAS AUTORIDADES DESTINATARIAS DE LAS RECOMENDACIONES Y/O CONCILIACIONES PARA RESTITUIR LOS DERECHOS VULNERADOS.
	<b>TIPO</b> ESTRATÉGICO	<b>DIMENSIÓN</b> EFICACIA	<b>FRECUENCIA</b> MENSUAL <b>META</b> 66.67	<b>MÉTODO DE CÁLCULO</b> (V1/V2)*100

### COMPONENTE 3

RESUMEN NARRATIVO	INDICADOR	MEDIOS DE VERIFICACIÓN		SUPUESTO
DIFUSIÓN Y PROFESIONALIZACIÓN REALIZADA EN MATERIA DE DERECHOS HUMANOS A LA SOCIEDAD CIVIL ORGANIZADA, NIÑAS, NIÑOS, ADOLESCENTES, PERSONAS SERVIDORAS PÚBLICAS, CIUDADANÍA EN GENERAL Y DEMÁS POBLACIONES PRIORITARIAS.	NÚMERO DE ACCIONES DE DIFUSIÓN Y PROFESIONALIZACIÓN DE DERECHOS HUMANOS.	INFORME DE LAS ACCIONES DE DIFUSIÓN Y PROFESIONALIZACIÓN, LISTA DE ASISTENCIA, EVIDENCIA FOTOGRÁFICA. SECRETARÍA TÉCNICA EJECUTIVA E INSTITUTO DE INVESTIGACIONES Y ESTUDIOS EN MATERIA DE DERECHOS HUMANOS. SEMESTRAL. CARPETAS QUE SE ENCUENTRAN EN EL ARCHIVO DE LA SECRETARÍA TÉCNICA EJECUTIVA Y EN EL INSTITUTO DE INVESTIGACIONES Y ESTUDIOS EN MATERIA DE DERECHOS HUMANOS. 2022, 2023, 2024, 2025		LA SOCIEDAD CIVIL ORGANIZADA, NIÑAS, NIÑOS, ADOLESCENTES, PERSONAS SERVIDORAS PÚBLICAS, OTRAS POBLACIONES PRIORITARIAS Y CIUDADANÍA EN GENERAL, PARTICIPAN EN LAS ACCIONES DE DIFUSIÓN Y PROFESIONALIZACIÓN REALIZADAS POR LA COMISIÓN DE DERECHOS HUMANOS DEL ESTADO DE PUEBLA.
	<b>TIPO</b> ESTRATÉGICO	<b>DIMENSIÓN</b> EFICACIA	<b>FRECUENCIA</b> SEMESTRAL <b>META</b> 877.00	<b>MÉTODO DE CÁLCULO</b> DATO ABSOLUTO

# MATRIZ DE INDICADORES PARA RESULTADOS


## E089 PROMOCIÓN Y PROCURACIÓN DE LA PROTECCIÓN DE LOS DERECHOS HUMANOS

### COMPONENTE 4

RESUMEN NARRATIVO	INDICADOR	MEDIOS DE VERIFICACIÓN		SUPUESTO
APOYO TÉCNICO Y DE DIFUSIÓN A LAS ACCIONES DE FORTALECIMIENTO DE DERECHOS HUMANOS DE LA COMISIÓN DE DERECHOS HUMANOS DEL ESTADO DE PUEBLA REALIZADO.	MIDE EL NÚMERO DE ACCIONES DE APOYO TÉCNICO Y DE DIFUSIÓN PARA EL FORTALECIMIENTO DE LOS DERECHOS HUMANOS EN EL ESTADO.	INFORME DE ACCIONES DE APOYO TÉCNICO Y DE DIFUSIÓN PARA EL FORTALECIMIENTO DE LOS DERECHOS HUMANOS EN EL ESTADO DIRECCIÓN DE AGENDA Y RELACIONES PÚBLICAS DE LA COMISIÓN DE DERECHOS HUMANOS DEL ESTADO DE PUEBLA SEMESTRAL <a href="https://www.cdhpuebla.org.mx/">HTTPS://WWW.CDHPUEBLA.ORG.MX/</a> 2025		LOS CIUDADANOS CONSULTAN LAS ACCIONES REALIZADAS POR LA COMISIÓN EN LAS REDES SOCIALES Y EL PORTAL WEB DE LA COMISIÓN.
	<b>TIPO</b> ESTRATÉGICO	<b>DIMENSIÓN</b> EFICIENCIA	<b>FRECUENCIA</b> SEMESTRAL <b>META</b> 275.00	<b>MÉTODO DE CÁLCULO</b> DATO ABSOLUTO


### COMPONENTE 5

RESUMEN NARRATIVO	INDICADOR	MEDIOS DE VERIFICACIÓN		SUPUESTO
ACCIONES ADMINISTRATIVAS REALIZADAS PARA EL FORTALECIMIENTO INSTITUCIONAL.	NÚMERO DE ACCIONES ADMINISTRATIVAS REALIZADAS PARA EL FORTALECIMIENTO INSTITUCIONAL.	REPORTE DE ACTIVIDADES REALIZADAS POR LAS UNIDADES ADMINISTRATIVAS Y ÓRGANO INTERNO DE CONTROL. DIRECCIÓN DE ARCHIVO, UNIDAD DE TRANSPARENCIA, DIRECCIÓN DE PLANEACIÓN E INNOVACIÓN TECNOLOGÍA ÓRGANO INTERNO DE CONTROL Y DIRECCIÓN ADMINISTRATIVA. SEMESTRAL. CARPETAS QUE SE ENCUENTRAN EN EL ARCHIVO DE LA DIRECCIÓN DE ARCHIVO, UNIDAD DE TRANSPARENCIA, DIRECCIÓN DE PLANEACIÓN E INNOVACIÓN TECNOLOGÍA, ÓRGANO INTERNO DE CONTROL Y DIRECCIÓN ADMINISTRATIVA.2025		LA CIUDADANÍA MUESTRA CONFIANZA EN LA COMISIÓN DE DERECHOS HUMANOS.
	<b>TIPO</b> ESTRATÉGICO	<b>DIMENSIÓN</b> EFICIENCIA	<b>FRECUENCIA</b> SEMESTRAL <b>META</b> 812.00	<b>MÉTODO DE CÁLCULO</b> DATO ABSOLUTO






**RAMO: 24 INSTITUTO  
ELECTORAL DEL ESTADO**  
PRESUPUESTO BASADO EN RESULTADOS







# MATRIZ DE INDICADORES PARA RESULTADOS

## G006 VIGILANCIA PARA GARANTIZAR EL LIBRE DESARROLLO DE LOS PROCESOS ELECTORALES

### Datos de Identificación del Programa Presupuestario

RESPONSABLE DEL PROGRAMA PRESUPUESTARIO	INSTANCIA(S) EJECUTORA(S) DEL PP	IMPORTE: 427,151,039.00
RAMO: 24 - INSTITUTO ELECTORAL DEL ESTADO	022 - INSTITUTO ELECTORAL DEL ESTADO	427,151,039.00
INSTITUCIÓN: 022 - INSTITUTO ELECTORAL DEL ESTADO		
UNIDAD RESPONSABLE: 2000 - SECRETARÍA EJECUTIVA		
POBLACIÓN OBJETIVO: POBLACIÓN DEL ESTADO DE PUEBLA IGUAL O MAYORES DE 18 AÑOS QUE SE ENCUENTRAN EN LA LISTA NOMINAL DEL INSTITUTO NACIONAL ELECTORAL.		

### Alineación

#### Plan Estatal de Desarrollo (2024-2030)

Eje: 3 ESTADO DE DERECHO, SEGURIDAD Y JUSTICIA

Temática: 1 GOBERNABILIDAD

Objetivo: 1 PROPICIAR UN ENTORNO DE GOBERNABILIDAD Y PAZ SOCIAL EN EL ESTADO DE PUEBLA.

Estrategia: 1 FORTALECIMIENTO DE LOS MECANISMOS DE ATENCIÓN A DEMANDAS Y POSIBLES CONFLICTOS PARA GARANTIZAR LA GOBERNABILIDAD EN EL ESTADO.

Línea de Acción: 3 FOMENTAR LA SOLIDARIDAD, CONFIANZA, RESPETO Y PARTICIPACIÓN DE LA CIUDADANÍA EN LOS MUNICIPIOS DEL ESTADO.

Eje Transversal: POR AMOR A PUEBLA

Temática: 1 MUJERES

Objetivo: 1 MEJORAR LAS CONDICIONES DE VIDA DIGNA Y SIN VIOLENCIA DE LAS MUJERES.

Estrategia: 1 FORTALECIMIENTO DE LA PERSPECTIVA DE GÉNERO.

Línea de Acción: 2 FORTALECER LA IGUALDAD SUSTANTIVA EN EL ESTADO.

#### Programas Especiales (Transversales)

PROGRAMA ESPECIAL: 001 PROGRAMA ESPECIAL DE MUJERES

PROGRAMA ESPECIAL: 003 PROGRAMA ESPECIAL PARA EL BIENESTAR DE LOS PUEBLOS INDÍGENAS Y AFROMEXICANOS

### Objetivos, Indicadores y Metas de la MIR

#### FIN

RESUMEN NARRATIVO	INDICADOR	MEDIOS DE VERIFICACIÓN		SUPUESTO
CONTRIBUIR A FORTALECER LA CULTURA DEMOCRÁTICA EN EL ESTADO DE PUEBLA A TRAVÉS DE LA ORGANIZACIÓN DE LAS ELECCIONES Y DEL IMPULSO DE LA PARTICIPACIÓN CIUDADANA, CUMPLIENDO CON LOS PRINCIPIOS DE LEGALIDAD, IMPARCIALIDAD, OBJETIVIDAD, CERTEZA, INDEPENDENCIA, PARIDAD DE GÉNERO Y MÁXIMA PUBLICIDAD; GARANTIZANDO A LA CIUDADANÍA EL EJERCICIO DE SUS DERECHOS POLÍTICO-ELECTORALES CON PERSPECTIVA DE GÉNERO, INCLUSIÓN, INTERCULTURALIDAD Y DIVERSIDAD.	PORCENTAJE DEL NIVEL DE PERCEPCIÓN DE CONFIANZA DE LA SOCIEDAD EN EL INSTITUTO ELECTORAL DEL ESTADO DE PUEBLA.	A) ENCUESTA NACIONAL DE CALIDAD E IMPACTO GUBERNAMENTAL (ENCIG-2023) DEL ESTADO DE PUEBLA. B) INSTITUTO NACIONAL DE ESTADÍSTICA Y GEOGRAFÍA (INEGI). C) FRECUENCIA DE MEDICIÓN: BIENAL. D) ENLACE: <a href="https://www.inegi.org.mx/contenidos/programas/encig/2023/doc/21_PUEBLA.pdf">HTTPS://WWW.INEGI.ORG.MX/CONTENIDOS/PROGRAMAS/ENCIG/2023/DOC/21_PUEBLA.PDF</a> E) SERIE DE INFORMACIÓN DISPONIBLE: 2024		LAS CIRCUNSTANCIAS SOCIOPOLÍTICAS, ECONÓMICAS Y LEGALES SON PROPICIAS PARA EL LIBRE EJERCICIO DE LOS DERECHOS POLÍTICOS-ELECTORALES CON PERSPECTIVA DE GÉNERO, INCLUSIÓN, INTERCULTURALIDAD Y DIVERSIDAD DE LA CIUDADANÍA.
	TIPO ESTRATÉGICO	DIMENSIÓN EFICACIA	FRECUENCIA BIENAL	META 53.00
				MÉTODO DE CÁLCULO DATO ABSOLUTO

#### PROPÓSITO

RESUMEN NARRATIVO	INDICADOR	MEDIOS DE VERIFICACIÓN		SUPUESTO
LA CIUDADANÍA DEL ESTADO DE PUEBLA IGUAL O MAYOR DE 18 AÑOS QUE SE ENCUENTRAN EN EL LISTADO NOMINAL, PARTICIPAN EN LAS ELECCIONES ORGANIZADAS POR EL INSTITUTO ELECTORAL DEL ESTADO.	PORCENTAJE DE PARTICIPACIÓN CIUDADANA EN LAS ELECCIONES ORGANIZADAS POR EL INSTITUTO ELECTORAL DEL ESTADO.	A) ACUERDO DEL CONSEJO GENERAL DEL INSTITUTO ELECTORAL DEL ESTADO, POR EL QUE REALIZA EL CÓMPUTO FINAL DE LA ELECCIÓN DE LA GUBERNATURA DEL ESTADO, FORMULA LA DECLARACIÓN DE VALIDEZ DE LA ELECCIÓN, DETERMINA LA ELEGIBILIDAD DE LA CANDIDATURA QUE OBTUVO EL MAYOR NÚMERO DE VOTOS Y EXPIDE LA CONSTANCIA RESPECTIVA. B) ELABORADO POR EL IEE. C) FRECUENCIA DE MEDICIÓN: SEXENAL. D) <a href="https://ieepuebla.org.mx/categorias.php?que=acuerdos&amp;quien=consejo_general">HTTPS://IEEPUEBLA.ORG.MX/CATEGORIAS.PHP?QUE=ACUERDOS&amp;QUIEN=CONSEJO_GEN ERAL</a> E) SERIE DE INFORMACIÓN DISPONIBLE: 2024		LA CIUDADANÍA IGUAL O MAYOR DE 18 AÑOS CUENTA CON SU CREDENCIAL VIGENTE PARA VOTAR.
	TIPO ESTRATÉGICO	DIMENSIÓN EFICACIA	FRECUENCIA SEXENAL	META 65.19
				MÉTODO DE CÁLCULO (V1/V2)*100

# MATRIZ DE INDICADORES PARA RESULTADOS

## G006 VIGILANCIA PARA GARANTIZAR EL LIBRE DESARROLLO DE LOS PROCESOS ELECTORALES

### COMPONENTE 1

RESUMEN NARRATIVO	INDICADOR	MEDIOS DE VERIFICACIÓN		SUPUESTO
CUMPLIMIENTO LEGAL Y TRANSPARENTE DE LAS FUNCIONES DEL INSTITUTO REALIZADO.	PORCENTAJE DE ACUERDOS APROBADOS POR EL CONSEJO GENERAL DEL INSTITUTO ELECTORAL DEL ESTADO.	A) ACUERDOS APROBADOS POR EL CONSEJO GENERAL DEL INSTITUTO ELECTORAL DEL ESTADO DE PUEBLA. B) ELABORADOS POR EL INSTITUTO ELECTORAL DEL ESTADO DE PUEBLA. C) FRECUENCIA DE MEDICIÓN: TRIMESTRAL. D) DISPONIBLE EN LA SIGUIENTE LIGA: <a href="https://www.jeepuebla.org.mx/categorias.php?QUE=ACUERDOS&amp;QUIEN=CONSEJO_GENERAL_RUTA:ACUERDOS_DEL_CONSEJO_GENERAL/AÑO_2026">HTTPS://WWW.JEEPUEBLA.ORG.MX/CATEGORIAS.PHP?QUE=ACUERDOS&amp;QUIEN=CONSEJO_GENERAL_RUTA:ACUERDOS_DEL_CONSEJO_GENERAL/AÑO_2026</a> . E) SERIE DE INFORMACIÓN DISPONIBLE: 2023		SE CUENTA CON UNA ESTRUCTURA LEGAL A NIVEL NACIONAL Y ESTATAL ADECUADA Y SUFICIENTE, PARA GARANTIZAR LOS DERECHOS POLÍTICOS-ELECTORALES Y EL CUMPLIMIENTO DE LAS ATRIBUCIONES DE LAS AUTORIDADES ELECTORALES Y LOS PARTIDOS POLÍTICOS.
	<b>TIPO</b> ESTRATÉGICO	<b>DIMENSIÓN</b> EFICACIA	<b>FRECUENCIA</b> TRIMESTRAL <b>META</b> 100.00	<b>MÉTODO DE CÁLCULO</b> (V1/V2)*100

### COMPONENTE 2

RESUMEN NARRATIVO	INDICADOR	MEDIOS DE VERIFICACIÓN		SUPUESTO
OPERACIÓN EFICIENTE, EFICAZ Y TRANSPARENTE DE LAS ACTIVIDADES ORDINARIAS REALIZADAS.	PORCENTAJE DE CUMPLIMIENTO DE LAS ACTIVIDADES ORDINARIAS.	A) REPORTE DEL CUMPLIMIENTO DE LAS ACTIVIDADES ORDINARIAS DEL INSTITUTO ELECTORAL DEL ESTADO. B) ELABORADO POR LA SUBDIRECCIÓN DE PLANEACIÓN Y EVALUACIÓN ADSCRITA A LA SECRETARÍA EJECUTIVA. C) FRECUENCIA DE MEDICIÓN: ANUAL. D) DISPONIBLE EN FORMA DIGITAL Y FÍSICA EN LA OFICINA DE LA SUBDIRECCIÓN DE PLANEACIÓN Y EVALUACIÓN DEL INSTITUTO ELECTORAL DEL ESTADO. MEDIO DE CONTACTO: TITULAR DEL ÁREA. E) SERIE DE INFORMACIÓN DISPONIBLE: 2023		LAS Y LOS PROVEEDORES DE RECURSOS NECESARIOS PARA LA EJECUCIÓN DE LAS ACTIVIDADES, CUMPLEN EN TIEMPO Y FORMA CON LOS REQUERIMIENTOS SOLICITADOS.
	<b>TIPO</b> GESTIÓN	<b>DIMENSIÓN</b> EFICIENCIA	<b>FRECUENCIA</b> SEMESTRAL <b>META</b> 100.00	<b>MÉTODO DE CÁLCULO</b> (V1/V2)*100

### COMPONENTE 3

RESUMEN NARRATIVO	INDICADOR	MEDIOS DE VERIFICACIÓN		SUPUESTO
PROMOCIÓN Y DIFUSIÓN DE LA CULTURA CÍVICA Y CAPACITACIÓN ELECTORAL REALIZADA.	PORCENTAJE DE ACCIONES DE PROMOCIÓN Y DIFUSIÓN DE CULTURA CÍVICA Y CAPACITACIÓN ELECTORAL.	A) INFORMES DE LAS COMISIONES PERMANENTES DE COMUNICACIÓN SOCIAL Y LA COMISIÓN DE CAPACITACIÓN Y EDUCACIÓN CÍVICA QUE CONTIENE LAS ACCIONES DEL PROGRAMA DE PROMOCIÓN CÍVICA Y ELECTORAL. B) ELABORADAS POR LAS DIRECCIÓN DE CAPACITACIÓN ELECTORAL Y EDUCACIÓN CÍVICA Y COORDINACIÓN DE COMUNICACIÓN SOCIAL. C) FRECUENCIA DE MEDICIÓN: TRIMESTRAL. D) DISPONIBLES EN LAS OFICINAS DE LA DIRECCIÓN DE CAPACITACIÓN ELECTORAL Y EDUCACIÓN CÍVICA Y COORDINACIÓN DE COMUNICACIÓN SOCIAL DEL INSTITUTO ELECTORAL DEL ESTADO. MEDIO DE CONTACTO: TITULARES DE LAS ÁREAS. E) SERIE DE INFORMACIÓN DISPONIBLE 2023		LA CIUDADANÍA SE INTERESA Y PARTICIPA EN LAS ACTIVIDADES DE PROMOCIÓN Y DIFUSIÓN DE LA CULTURA CÍVICA Y CAPACITACIÓN ELECTORAL.
	<b>TIPO</b> ESTRATÉGICO	<b>DIMENSIÓN</b> EFICIENCIA	<b>FRECUENCIA</b> TRIMESTRAL <b>META</b> 100.00	<b>MÉTODO DE CÁLCULO</b> (V1/V2)*100

# MATRIZ DE INDICADORES PARA RESULTADOS

## G006 VIGILANCIA PARA GARANTIZAR EL LIBRE DESARROLLO DE LOS PROCESOS ELECTORALES

### COMPONENTE 4


RESUMEN NARRATIVO	INDICADOR	MEDIOS DE VERIFICACIÓN		SUPUESTO
ESTRATEGIA DE PROMOCIÓN Y DIFUSIÓN DE LOS DERECHOS HUMANOS, PARIDAD DE GÉNERO, IGUALDAD DE OPORTUNIDADES, PREVENCIÓN DE VIOLENCIA POLÍTICA EN RAZÓN DE GÉNERO Y NO DISCRIMINACIÓN REALIZADA.	PORCENTAJE DE ACTIVIDADES PARA LA PROMOCIÓN Y DIFUSIÓN DE LOS DERECHOS HUMANOS, PARIDAD DE GÉNERO, IGUALDAD DE OPORTUNIDADES, PREVENCIÓN DE LA VIOLENCIA POLÍTICA EN RAZÓN DE GÉNERO Y NO DISCRIMINACIÓN.	A) INFORMES DE LAS ACTIVIDADES PARA LA PROMOCIÓN Y DIFUSIÓN DE IGUALDAD Y NO DISCRIMINACIÓN. B) ELABORADO POR LA DIRECCIÓN DE IGUALDAD Y NO DISCRIMINACIÓN. C) FRECUENCIA DE MEDICIÓN: TRIMESTRAL. D) DISPONIBLE EN LAS OFICINAS DE LA DIRECCIÓN DE IGUALDAD Y NO DISCRIMINACIÓN. MEDIO DE CONTACTO: TITULAR DEL ÁREA. E) SERIE DE INFORMACIÓN DISPONIBLE 2023		SE CUENTA CON UN PRESUPUESTO APROBADO SUFICIENTE PARA ACCIONES DE PROMOCIÓN Y DIFUSIÓN DE LOS DERECHOS HUMANOS, PARIDAD DE GÉNERO, IGUALDAD DE OPORTUNIDADES Y PREVENCIÓN DE LA VIOLENCIA POLÍTICA EN RAZÓN DE GÉNERO.
	<b>TIPO</b> ESTRATÉGICO	<b>DIMENSIÓN</b> EFICIENCIA	<b>FRECUENCIA</b> TRIMESTRAL <b>META</b> 100.00	<b>MÉTODO DE CÁLCULO</b> (V1/V2)*100

### COMPONENTE 5

RESUMEN NARRATIVO	INDICADOR	MEDIOS DE VERIFICACIÓN		SUPUESTO
CUMPLIMIENTO LEGAL Y TRANSPARENTE EN LA ATENCIÓN A LAS ORGANIZACIONES CIUDADANAS QUE PRESENTEN SU INTENCIÓN DE CONSTITUIRSE COMO PARTIDO POLÍTICO LOCAL REALIZADO.	PORCENTAJE DE ORGANIZACIONES CIUDADANAS ATENDIDAS RESPECTO A SU INTENCIÓN DE CONSTITUIRSE COMO PARTIDO POLÍTICO LOCAL.	A) INFORMES DE ACTIVIDADES ENTREGADOS A LAS COMISIONES PERMANENTES DEL INSTITUTO. B) ELABORADOS POR LA DIRECCIÓN DE PRERROGATIVAS Y PARTIDOS POLÍTICOS, DIRECCIÓN TÉCNICA DEL SECRETARIADO, DIRECCIÓN ADMINISTRATIVA Y UNIDAD TÉCNICA DE FISCALIZACIÓN. C) FRECUENCIA DE MEDICIÓN: TRIMESTRAL. D) DISPONIBLE EN LAS OFICINAS INSTITUCIONALES DE LAS DIRECCIONES Y UNIDADES TÉCNICAS ANTES MENCIONADAS. MEDIO DE CONTACTO: TITULARES DE LAS ÁREAS. E) SERIE DE INFORMACIÓN DISPONIBLE: 2020		LAS ORGANIZACIONES CIUDADANAS ACUDEN AL INSTITUTO ELECTORAL DEL ESTADO PARA MANIFESTAR SU INTENCIÓN DE CONSTITUIRSE COMO PARTIDO POLÍTICO LOCAL.
	<b>TIPO</b> ESTRATÉGICO	<b>DIMENSIÓN</b> EFICIENCIA	<b>FRECUENCIA</b> IRREGULAR <b>META</b> 100.00	<b>MÉTODO DE CÁLCULO</b> (V1/V2)*100

### COMPONENTE 6


RESUMEN NARRATIVO	INDICADOR	MEDIOS DE VERIFICACIÓN		SUPUESTO
PROCESO ELECTORAL ESTATAL ORDINARIO CONCURRENTE 2026-2027 TRANSPARENTE, EFICIENTE Y EFICAZ REALIZADO.	PORCENTAJE DE LAS ACCIONES REALIZADAS PARA EL PROCESO ESTATAL ELECTORAL EXTRAORDINARIO.	A) INFORMES DE LAS ACCIONES REALIZADAS PARA EL PROCESO ELECTORAL ESTATAL ORDINARIO CONCURRENTE 2026-2027. B) ELABORADAS POR LA SUBDIRECCIÓN DE PLANEACIÓN Y EVALUACIÓN ADSCRITA A LA SECRETARÍA EJECUTIVA DEL INSTITUTO ELECTORAL DEL ESTADO. C) FRECUENCIA DE MEDICIÓN: TRIMESTRAL. D) DISPONIBLES EN EL ARCHIVO DE LA SUBDIRECCIÓN DE PLANEACIÓN Y EVALUACIÓN ADSCRITA A LA SECRETARÍA EJECUTIVA DEL INSTITUTO ELECTORAL DEL ESTADO. MEDIO DE CONTACTO: TITULAR DE LA SUBDIRECCIÓN. E) SERIE DE INFORMACIÓN DISPONIBLE: 2025		RECURSOS FINANCIEROS, HUMANOS Y TECNOLÓGICOS NECESARIOS PARA LLEVAR A CABO EL PROCESO ELECTORAL DE MANERA TRANSPARENTE, EFICIENTE Y EFICAZ.
	<b>TIPO</b> ESTRATÉGICO	<b>DIMENSIÓN</b> EFICIENCIA	<b>FRECUENCIA</b> IRREGULAR <b>META</b> 100.00	<b>MÉTODO DE CÁLCULO</b> (V1/V2)*100






# **RAMO: 25 TRIBUNAL ELECTORAL DEL ESTADO DE PUEBLA**

**PRESUPUESTO BASADO EN RESULTADOS**







# MATRIZ DE INDICADORES PARA RESULTADOS

## G007 EJECUCIÓN DE ACCIONES QUE GARANTICEN EL PRINCIPIO DE LEGALIDAD EN ACTOS ELECTORALES

### Datos de Identificación del Programa Presupuestario

RESPONSABLE DEL PROGRAMA PRESUPUESTARIO	INSTANCIA(S) EJECUTORA(S) DEL PP	IMPORTE: 23,200,046.00
RAMO: 25 - TRIBUNAL ELECTORAL DEL ESTADO DE PUEBLA	051 - TRIBUNAL ELECTORAL DEL ESTADO DE PUEBLA	23,200,046.00
INSTITUCIÓN: 051 - TRIBUNAL ELECTORAL DEL ESTADO DE PUEBLA		
UNIDAD RESPONSABLE: 1000 - PRESIDENCIA		

POBLACIÓN OBJETIVO: MUJERES Y HOMBRES CIUDADANOS DEL ESTADO DE PUEBLA IGUAL O MAYORES A 18 AÑOS, REPRESENTANTES DE PARTIDOS POLÍTICOS Y/O COALICIONES Y PERSONAL DEL TRIBUNAL.

### Alineación

#### Plan Estatal de Desarrollo (2024-2030)

Eje: 3 ESTADO DE DERECHO, SEGURIDAD Y JUSTICIA

Temática: 1 GOBERNABILIDAD

Objetivo: 1 PROPICIAR UN ENTORNO DE GOBERNABILIDAD Y PAZ SOCIAL EN EL ESTADO DE PUEBLA.

Estrategia: 1 FORTALECIMIENTO DE LOS MECANISMOS DE ATENCIÓN A DEMANDAS Y POSIBLES CONFLICTOS PARA GARANTIZAR LA GOBERNABILIDAD EN EL ESTADO.

Línea de Acción: 2 BRINDAR ATENCIÓN EFICIENTE A LAS DEMANDAS DE LOS DIFERENTES GRUPOS SOCIALES.

Línea de Acción: 3 FOMENTAR LA SOLIDARIDAD, CONFIANZA, RESPETO Y PARTICIPACIÓN DE LA CIUDADANÍA EN LOS MUNICIPIOS DEL ESTADO.

Línea de Acción: 4 IMPULSAR ACCIONES ORIENTADAS AL SECTOR PÚBLICO, PRIVADO Y SOCIAL PARA QUE PREVALEZCA LA GOBERNABILIDAD DEL ESTADO.

### Objetivos, Indicadores y Metas de la MIR

#### FIN

RESUMEN NARRATIVO	INDICADOR	MEDIOS DE VERIFICACIÓN		SUPUESTO
CONTRIBUIR AL APEGO DE LOS PRINCIPIOS DEMOCRÁTICOS Y ELEVAR LA PARTICIPACIÓN CIUDADANA EN LAS ELECCIONES DEL ESTADO DE PUEBLA MEDIANTE LEGITIMIDAD Y TRANSPARENCIA EN LOS PROCESOS ELECTORALES MEJORANDO LA CULTURA DEMOCRÁTICA ELECTORAL.	PORCENTAJE DE PARTICIPACIÓN CIUDADANA EN LAS ELECCIONES ORGANIZADAS POR EL INSTITUTO ELECTORAL DEL ESTADO.	PORCENTAJE DE PARTICIPACIÓN CIUDADANA EN LAS ELECCIONES DEL ESTADO, INSTITUTO ELECTORAL DEL ESTADO DE PUEBLA E INSTITUTO NACIONAL ELECTORAL, CONSULTA ACCEDIENDO A LA PÁGINA DEL INSTITUTO ELECTORAL DEL ESTADO MEDIANTE EL ENLACE: <a href="https://ine.mx/credencial/estadisticas-lista-nominal-padron-electoral/">https://ine.mx/credencial/estadisticas-lista-nominal-padron-electoral/</a> PERIODICIDAD TRIANUAL		LA CIUDADANÍA MUESTRA INTERÉS, APEGÁNDOSE A LOS PRINCIPIOS DEMOCRÁTICOS Y PARTICIPA EN LOS PROCESOS ELECTORALES DEL ESTADO DE PUEBLA.
	TIPO ESTRATÉGICO	DIMENSIÓN EFICACIA	FRECUENCIA TRIANUAL META 60.00	MÉTODO DE CÁLCULO (V1/V2)*100

#### PROPÓSITO

RESUMEN NARRATIVO	INDICADOR	MEDIOS DE VERIFICACIÓN		SUPUESTO
LOS CIUDADANOS DEL ESTADO DE PUEBLA, IGUAL O MAYORES A 18 AÑOS, REPRESENTANTES DE LOS PARTIDOS POLÍTICOS Y/O COALICIONES, TIENEN LA GARANTÍA DE QUE LOS ACTOS Y SENTENCIAS ELECTORALES NOTIFICADOS ESTÁN SUJETOS A LOS PRINCIPIOS DE CONSTITUCIONALIDAD, LEGALIDAD Y DEFINITIVIDAD.	PORCENTAJE DE MEDIOS DE IMPUGNACIÓN DE ACTOS Y RESOLUCIONES ELECTORALES RESUELTOS NOTIFICADOS.	NOMBRE DEL APARTADO RESOLUCIONES 2025, ÁREA DE RESPONSABLE DE LA INFORMACIÓN: SECRETARÍA GENERAL DE ACUERDOS, FRECUENCIA DE MEDICIÓN ANUAL, PÁGINA EN LINK <a href="https://teep.org.mx/jurisdiccional/resoluciones">https://teep.org.mx/jurisdiccional/resoluciones</a> , SERIE DE INFORMACIÓN DISPONIBLE APARTIR DEL 2019		LOS CIUDADANOS DEL ESTADO DE PUEBLA, IGUAL O MAYORES A 18 AÑOS, REPRESENTANTES DE PARTIDOS POLÍTICOS Y/O COALICIONES, CONFÍAN Y PRESENTAN RECURSOS DE APELACIÓN E INCONFORMIDAD Y/O ASUNTOS ESPECIALES, JUICIO PARA LA PROTECCIÓN DE LOS DERECHOS POLÍTICOS ELECTORALES ANTE LA AUTORIDAD COMPETENTE.
	TIPO ESTRATÉGICO	DIMENSIÓN EFICACIA	FRECUENCIA ANUAL META 100.00	MÉTODO DE CÁLCULO (V1/V2)*100

#### COMPONENTE 1

RESUMEN NARRATIVO	INDICADOR	MEDIOS DE VERIFICACIÓN		SUPUESTO
RECURSOS DE APELACIÓN E INCONFORMIDAD, Y/O ASUNTOS ESPECIALES, JUICIO PARA LA PROTECCIÓN DE LOS DERECHOS POLÍTICOS ELECTORALES DE LA CIUDADANÍA PRESENTADOS ANTE EL TRIBUNAL ELECTORAL DEL ESTADO RESUELTOS.	PORCENTAJE DE RECURSOS DE APELACIÓN E INCONFORMIDAD Y/O ASUNTOS ESPECIALES, JUICIO PARA LA PROTECCIÓN DE LOS DERECHOS POLÍTICOS ELECTORALES DE LA CIUDADANÍA PRESENTADOS ANTE EL TRIBUNAL ELECTORAL DEL ESTADO RESUELTOS.	NOMBRE DEL APARTADO RESOLUCIONES 2025/APELACIONES, ÁREA DE RESPONSABLE DE LA INFORMACIÓN: SECRETARÍA GENERAL DE ACUERDOS, FRECUENCIA DE MEDICIÓN SEMESTRAL, PÁGINA EN LINK <a href="https://teep.org.mx/apelaciones-2025">https://teep.org.mx/apelaciones-2025</a> , SERIE DE INFORMACIÓN DISPONIBLE APARTIR DEL 2019		EXISTEN RECURSOS DE APELACIÓN E INCONFORMIDAD, Y/O ASUNTOS ESPECIALES, JUICIO PARA LA PROTECCIÓN DE LOS DERECHOS POLÍTICOS ELECTORALES, PRESENTADOS POR LA CIUDADANÍA Y/O LOS REPRESENTANTES DE PARTIDOS POLÍTICOS Y/O COALICIONES.
	TIPO GESTIÓN	DIMENSIÓN EFICACIA	FRECUENCIA SEMESTRAL META 100.00	MÉTODO DE CÁLCULO (V1/V2)*100

# MATRIZ DE INDICADORES PARA RESULTADOS

## G007 EJECUCIÓN DE ACCIONES QUE GARANTICEN EL PRINCIPIO DE LEGALIDAD EN ACTOS ELECTORALES

### COMPONENTE 2

RESUMEN NARRATIVO	INDICADOR		MEDIOS DE VERIFICACIÓN		SUPUESTO
CAPACITACIONES EN MATERIA ELECTORAL, PARTICIPACIÓN POLÍTICA DE LAS MUJERES E IGUALDAD DE GÉNERO A LA POBLACIÓN EN GENERAL Y PERSONAL DEL TRIBUNAL ELECTORAL DEL ESTADO REALIZADOS.	PORCENTAJE DE CIUDADANOS, CIUDADANAS Y PERSONAL DEL TRIBUNAL ELECTORAL DEL ESTADO DE PUEBLA, CAPACITADOS EN MATERIA ELECTORAL, PARTICIPACIÓN POLÍTICA DE LAS MUJERES E IGUALDAD DE GÉNERO.		REPORTES TRIMESTRALES DE CUMPLIMIENTO AL PROGRAMA PRESUPUESTARIO ELABORADOS POR LA UNIDAD DE DOCENCIA Y CAPACITACIÓN ELECTORAL DEL TRIBUNAL. FRACCIÓN V DEL PORTAL DE TRANSPARENCIA DEL TRIBUNAL ELECTORAL DEL ESTADO DE PUEBLA <a href="https://consultapublicamx.plataformadetransparencia.org.mx/">https://consultapublicamx.plataformadetransparencia.org.mx/</a>		EXISTE INTERÉS DE LA CIUDADANÍA POR LOS CURSOS Y/O PLÁTICAS A IMPARTIR EN MATERIA ELECTORAL.
	TIPO GESTIÓN	DIMENSIÓN EFICACIA	FRECUENCIA SEMESTRAL	META 100.00	MÉTODO DE CÁLCULO (V1/V2)*100


### COMPONENTE 3


RESUMEN NARRATIVO	INDICADOR		MEDIOS DE VERIFICACIÓN		SUPUESTO
REVISTAS ESPECIALIZADAS EN MATERIA ELECTORAL EN LA PÁGINA DEL TRIBUNAL ELECTORAL DEL ESTADO DE PUEBLA PUBLICADAS.	PORCENTAJE DE REVISTAS ESPECIALIZADAS EN MATERIA ELECTORAL IUS-VERITAS, PUBLICADAS POR EL TRIBUNAL ELECTORAL Y COLABORADORES EXTERNOS.		REVISTA IUS-VERITAS PUBLICADA TRIMESTRALMENTE, DISPONIBLE EN LA PÁGINA WEB DEL TRIBUNAL ELECTORAL DEL ESTADO DE PUEBLA: <a href="https://www.teep.org.mx/vinculacion/revista-ius-veritas">https://www.teep.org.mx/vinculacion/revista-ius-veritas</a>		EXISTEN LOS ELEMENTOS SUFICIENTES PARA LA PUBLICACIÓN DE LA REVISTA ESPECIALIZADA EN MATERIA ELECTORAL DEL TRIBUNAL ELECTORAL DEL ESTADO PUEBLA.
	TIPO	DIMENSIÓN	FRECUENCIA	META	MÉTODO DE CÁLCULO
	GESTIÓN	EFICACIA	SEMESTRAL	100.00	(V1/V2)*100



# **RAMO: 27 FISCALÍA GENERAL DEL ESTADO**

PRESUPUESTO BASADO EN RESULTADOS





# MATRIZ DE INDICADORES PARA RESULTADOS

## E090 PERSECUCIÓN DE LOS DELITOS DEL ORDEN COMÚN Y PROMOCIÓN DE UNA PRONTA, COMPLETA Y DEBIDA IMPARTICIÓN DE JUSTICIA

### Datos de Identificación del Programa Presupuestario

RESPONSABLE DEL PROGRAMA PRESUPUESTARIO	INSTANCIA(S) EJECUTORA(S) DEL PP	IMPORTE: 1,551,947,293.00
RAMO: 27 - FISCALÍA GENERAL DEL ESTADO	110 - FISCALÍA GENERAL DEL ESTADO	1,551,947,293.00
INSTITUCIÓN: 110 - FISCALÍA GENERAL DEL ESTADO		
UNIDAD RESPONSABLE: 1000 - FISCALÍA GENERAL		
POBLACIÓN OBJETIVO: POBLACIÓN QUE HA SIDO DIRECTAMENTE AFECTADA POR LA DELINCUENCIA VÍCTIMA DE ALGÚN DELITO Y HA SIDO ATENDIDA POR LA FISCALÍA GENERAL DEL ESTADO.		

### Alineación

#### Plan Estatal de Desarrollo (2024-2030)

Eje: 3 ESTADO DE DERECHO, SEGURIDAD Y JUSTICIA

Temática: 3 PROCURACIÓN DE JUSTICIA

Objetivo: 1 FORTALECER LA CAPACIDAD OPERATIVA DE LA FISCALÍA GENERAL DEL ESTADO, MEDIANTE LA REORGANIZACIÓN DEL PERSONAL SUSTANTIVO, PARA MEJORAR LA CALIDAD DEL SERVICIO Y LA CONFIANZA DE LA CIUDADANÍA.

Estrategia: 1 FORTALECIMIENTO DE LA CAPACIDAD DE RESPUESTA EN LA RECEPCIÓN Y ATENCIÓN DE DENUNCIAS. (FISCALÍA HUMANA Y CERCANA A LA GENTE).

Línea de Acción: 1 PROFESIONALIZAR AL PERSONAL DE LA FISCALÍA PARA EVITAR LA REVICTIMIZACIÓN DE LAS Y LOS CIUDADANOS.

Línea de Acción: 2 ACERCAR LA PROCURACIÓN DE JUSTICIA PARA LAS MUJERES VÍCTIMAS DE VIOLENCIA EN LAS CASAS CARMEN SERDÁN.

Línea de Acción: 3 ACERCAR LOS TRÁMITES Y SERVICIOS MEDIANTE LA OPERACIÓN DE UNIDADES MÓVILES EN LA ENTIDAD.

Línea de Acción: 4 CREAR LA FIGURA DE AUXILIAR DEL AGENTE DEL MINISTERIO PÚBLICO.

Línea de Acción: 5 ELEVAR LA TASA DE CONCLUSIÓN DE CASOS.

Eje Transversal: POR AMOR A PUEBLA

Temática: 1 MUJERES

Objetivo: 1 MEJORAR LAS CONDICIONES DE VIDA DIGNA Y SIN VIOLENCIA DE LAS MUJERES.

Estrategia: 1 FORTALECIMIENTO DE LA PERSPECTIVA DE GÉNERO.

Línea de Acción: 1 CONSOLIDAR LA PROCURACIÓN E IMPARTICIÓN DE JUSTICIA CON PERSPECTIVA DE GÉNERO EN EL ESTADO.

#### Programas Especiales (Transversales)

PROGRAMA ESPECIAL: 001 PROGRAMA ESPECIAL DE MUJERES

PROGRAMA ESPECIAL: 004 PROGRAMA ESPECIAL DE ANTICORRUPCIÓN

### Objetivos, Indicadores y Metas de la MIR

#### FIN

RESUMEN NARRATIVO	INDICADOR	MEDIOS DE VERIFICACIÓN		SUPUESTO
CONTRIBUIR AL ACCESO A LA JUSTICIA MEDIANTE EL RESTABLECIMIENTO DE LA CONFIANZA DE LAS PERSONAS PRESUNTAS VÍCTIMAS DE LOS DELITOS.	PORCENTAJE DE PERSONAS DE 18 AÑOS Y MÁS QUE IDENTIFICAN EL QUEHACER DE LA FISCALÍA GENERAL DEL ESTADO Y LES INSPIRA MUCHO Y ALGO DE CONFIANZA.	ENCUESTA NACIONAL DE VICTIMIZACIÓN Y PERCEPCIÓN SOBRE SEGURIDAD PÚBLICA (ENVIPE), INSTITUTO NACIONAL DE ESTADÍSTICA Y GEOGRAFÍA (INEGI), FRECUENCIA ANUAL, DISPONIBLE EN LA SIGUIENTE LIGA: <a href="https://www.inegi.org.mx/programas/envipe/">https://www.inegi.org.mx/programas/envipe/</a> RUTA: TABULADOS / TABULADOS PREDEFINIDOS / ESTIMACIONES / VI. DESEMPEÑO INSTITUCIONAL (XL.SX) / APARTADO 6.4 / PUEBLA		LA POBLACIÓN DE 18 AÑOS O MÁS PARTICIPA EN LA ENCUESTA NACIONAL DE VICTIMIZACIÓN Y PERCEPCIÓN SOBRE SEGURIDAD PÚBLICA.
	<b>TIPO</b> ESTRATÉGICO	<b>DIMENSIÓN</b> EFICACIA	<b>FRECUENCIA</b> ANUAL <b>META</b> 56.70	<b>MÉTODO DE CÁLCULO</b> DATO ABSOLUTO

#### PROPÓSITO

RESUMEN NARRATIVO	INDICADOR	MEDIOS DE VERIFICACIÓN		SUPUESTO
LAS VÍCTIMAS Y OFENDIDOS DE DELITOS DEL FUERO COMÚN RECIBEN UNA PRONTA, COMPLETA Y DEBIDA ATENCIÓN POR EL MINISTERIO PÚBLICO AL PRESENTAR SU DENUNCIA.	PORCENTAJE DE DELITOS OCURRIDOS Y DENUNCIADOS DONDE EL TRATO RECIBIDO DURANTE EL PROCESO DE LA DENUNCIA POR PARTE DEL MINISTERIO PÚBLICO FUE CALIFICADO COMO BUENO O EXCELENTE.	ENCUESTA NACIONAL DE VICTIMIZACIÓN Y PERCEPCIÓN SOBRE SEGURIDAD PÚBLICA (ENVIPE), DISPONIBLE EN LA SIGUIENTE LIGA: <a href="https://www.inegi.org.mx/programas/envipe/">https://www.inegi.org.mx/programas/envipe/</a> RUTA: TABULADOS / TABULADOS PREDEFINIDOS / ESTIMACIONES / III. DENUNCIA DEL DELITO (XL.SX) / APARTADO 3.19		LAS PERSONAS VÍCTIMAS Y OFENDIDOS DE DELITOS RECIBEN SERVICIOS DE CALIDAD POR LA FISCALÍA GENERAL DEL ESTADO.
	<b>TIPO</b> ESTRATÉGICO	<b>DIMENSIÓN</b> EFICIENCIA	<b>FRECUENCIA</b> ANUAL <b>META</b> 42.40	<b>MÉTODO DE CÁLCULO</b> DATO ABSOLUTO

# MATRIZ DE INDICADORES PARA RESULTADOS

## E090 PERSECUCIÓN DE LOS DELITOS DEL ORDEN COMÚN Y PROMOCIÓN DE UNA PRONTA, COMPLETA Y DEBIDA IMPARTICIÓN DE JUSTICIA

### COMPONENTE 1

RESUMEN NARRATIVO	INDICADOR	MEDIOS DE VERIFICACIÓN		SUPUESTO
TÉCNICAS DE INVESTIGACIÓN Y METODOLOGÍAS PARA LA PERSECUCIÓN Y CLASIFICACIÓN DE LOS DELITOS INCORPORADAS.	PORCENTAJE DE INFORMES INTEGRADOS Y REMITIDOS CON LA CLASIFICACIÓN DE LOS DELITOS REGISTRADOS EN LAS CARPETAS DE INVESTIGACIÓN.	AVANCE DE METAS GENERADO POR LA FISCALÍA GENERAL DEL ESTADO DE PUEBLA, PUBLICACIÓN TRIMESTRAL EN EL APARTADO DE SEGUIMIENTO A INDICADORES <a href="https://fiscalia.puebla.gob.mx/Transparencia/Evaluacion_y_Rendicion_de_Cuentas">https://fiscalia.puebla.gob.mx/Transparencia/Evaluacion_y_Rendicion_de_Cuentas</a>		LAS PERSONAS VÍCTIMAS DE HECHOS DELICTIVOS ACUDEN A LA FISCALÍA PARA PRESENTAR SU DENUNCIA.
	<b>TIPO</b> GESTIÓN	<b>DIMENSIÓN</b> EFICIENCIA	<b>FRECUENCIA</b> MENSUAL	<b>META</b> 100.00
				<b>MÉTODO DE CÁLCULO</b> (V1/V2)*100

### COMPONENTE 2

RESUMEN NARRATIVO	INDICADOR	MEDIOS DE VERIFICACIÓN		SUPUESTO
SERVICIOS PERICIALES CON MÉTODOS Y TÉCNICAS CIENTÍFICAS DE INVESTIGACIÓN PARA EMITIR RESULTADOS DE LABORATORIO PROBATORIOS ACREDITADOS.	PORCENTAJE DE ÁREAS ACREDITADAS O CERTIFICADAS EN SERVICIOS PERICIALES.	AVANCE DE METAS GENERADO POR LA FISCALÍA GENERAL DEL ESTADO DE PUEBLA, PUBLICACIÓN TRIMESTRAL EN EL APARTADO DE SEGUIMIENTO A INDICADORES <a href="https://fiscalia.puebla.gob.mx/Transparencia/Evaluacion_y_Rendicion_de_Cuentas">https://fiscalia.puebla.gob.mx/Transparencia/Evaluacion_y_Rendicion_de_Cuentas</a>		EXISTEN INSTANCIAS PARA EVALUAR EL CUMPLIMIENTO DE ESTÁNDARES Y PROTOCOLOS EN LOS SERVICIOS PERICIALES.
	<b>TIPO</b> GESTIÓN	<b>DIMENSIÓN</b> EFICIENCIA	<b>FRECUENCIA</b> ANUAL	<b>META</b> 100.00
				<b>MÉTODO DE CÁLCULO</b> (V1/V2)*100

### COMPONENTE 3

RESUMEN NARRATIVO	INDICADOR	MEDIOS DE VERIFICACIÓN		SUPUESTO
PROTECCIÓN DE LOS DERECHOS HUMANOS DE LAS MUJERES VÍCTIMAS DE VIOLENCIA OTORGADA.	PORCENTAJE DE MEDIDAS DE PROTECCIÓN OTORGADAS.	AVANCE DE METAS GENERADO POR LA FISCALÍA GENERAL DEL ESTADO DE PUEBLA, PUBLICACIÓN TRIMESTRAL EN EL APARTADO DE SEGUIMIENTO A INDICADORES <a href="https://fiscalia.puebla.gob.mx/Transparencia/Evaluacion_y_Rendicion_de_Cuentas">https://fiscalia.puebla.gob.mx/Transparencia/Evaluacion_y_Rendicion_de_Cuentas</a>		LAS MUJERES DE LA ENTIDAD FEDERATIVA IDENTIFICAN LOS TIPOS DE VIOLENCIA, CONOCEN SUS DERECHOS HUMANOS Y SOLICITAN ATENCIÓN EN LAS INSTANCIAS CORRESPONDIENTES.
	<b>TIPO</b> GESTIÓN	<b>DIMENSIÓN</b> EFICIENCIA	<b>FRECUENCIA</b> MENSUAL	<b>META</b> 100.00
				<b>MÉTODO DE CÁLCULO</b> (V1/V2)*100

### COMPONENTE 4

RESUMEN NARRATIVO	INDICADOR	MEDIOS DE VERIFICACIÓN		SUPUESTO
ACCIONES INSTITUCIONALES PARA LA PREVENCIÓN Y COMBATE A LA CORRUPCIÓN IMPLEMENTADAS.	PORCENTAJE DE INFORMES DE ACCIONES DE CUMPLIMIENTO AL ANEXO TRANSVERSAL ANTICORRUPCIÓN EMITIDOS.	AVANCE DE METAS GENERADO POR LA FISCALÍA GENERAL DEL ESTADO DE PUEBLA, PUBLICACIÓN TRIMESTRAL EN EL APARTADO DE SEGUIMIENTO A INDICADORES <a href="https://fiscalia.puebla.gob.mx/Transparencia/Evaluacion_y_Rendicion_de_Cuentas">https://fiscalia.puebla.gob.mx/Transparencia/Evaluacion_y_Rendicion_de_Cuentas</a>		EL MARCO LEGAL Y NORMATIVO ES FAVORABLE Y SE APLICA ADECUADAMENTE PARA RESPALDARLAS ACCIONES ANTICORRUPCIÓN.
	<b>TIPO</b> GESTIÓN	<b>DIMENSIÓN</b> EFICIENCIA	<b>FRECUENCIA</b> TRIMESTRAL	<b>META</b> 100.00
				<b>MÉTODO DE CÁLCULO</b> (V1/V2)*100

### COMPONENTE 5

RESUMEN NARRATIVO	INDICADOR	MEDIOS DE VERIFICACIÓN		SUPUESTO
ATENCIÓN OPORTUNA A USUARIOS QUE SOLICITAN TRÁMITES O SERVICIOS PROPORCIONADA.	PORCENTAJE DE ATENCIONES PROPORCIONADAS.	AVANCE DE METAS GENERADO POR LA FISCALÍA GENERAL DEL ESTADO DE PUEBLA, PUBLICACIÓN TRIMESTRAL EN EL APARTADO DE SEGUIMIENTO A INDICADORES <a href="https://fiscalia.puebla.gob.mx/Transparencia/Evaluacion_y_Rendicion_de_Cuentas">https://fiscalia.puebla.gob.mx/Transparencia/Evaluacion_y_Rendicion_de_Cuentas</a>		LA SOCIEDAD EJERCE SU ESTADO DE DERECHO.
	<b>TIPO</b> GESTIÓN	<b>DIMENSIÓN</b> EFICIENCIA	<b>FRECUENCIA</b> MENSUAL	<b>META</b> 100.00
				<b>MÉTODO DE CÁLCULO</b> (V1/V2)*100


# MATRIZ DE INDICADORES PARA RESULTADOS

## E090 PERSECUCIÓN DE LOS DELITOS DEL ORDEN COMÚN Y PROMOCIÓN DE UNA PRONTA, COMPLETA Y DEBIDA IMPARTICIÓN DE JUSTICIA

### COMPONENTE 6

RESUMEN NARRATIVO	INDICADOR		MEDIOS DE VERIFICACIÓN		SUPUESTO
ACCIONES PARA PREVENIR, CORREGIR, INVESTIGAR Y SANCIONAR LAS FALTAS ADMINISTRATIVAS O HECHOS QUE PUDIERAN SER CONSTITUTIVOS DE DELITOS POR SERVIDORES PÚBLICOS EJECUTADAS.	PORCENTAJE DE INFORMES SOBRE LAS ACCIONES DE CUMPLIMIENTO DE FUNCIONES Y ACTUACIONES DE LOS SERVIDORES PÚBLICOS.		AVANCE DE METAS GENERADO POR LA FISCALÍA GENERAL DEL ESTADO DE PUEBLA, PUBLICACIÓN TRIMESTRAL EN EL APARTADO DE SEGUIMIENTO A INDICADORES <a href="https://fiscalia.puebla.gob.mx/Transparencia/Evaluacion_y_Rendicion_de_Cuentas">https://fiscalia.puebla.gob.mx/Transparencia/Evaluacion_y_Rendicion_de_Cuentas</a>		LA SOCIEDAD SOLICITA SERVICIOS ESPECIALIZADOS CON TRATO DIGNO Y RESPETO A SUS DERECHOS HUMANOS.
	TIPO GESTIÓN	DIMENSIÓN EFICIENCIA	FRECUENCIA TRIMESTRAL	META 100.00	MÉTODO DE CÁLCULO (V1/V2)*100









# RAMOS ADMINISTRATIVOS

PRESUPUESTO BASADO EN RESULTADOS









# RAMO: 02 EJECUTIVO DEL ESTADO

PRESUPUESTO BASADO EN RESULTADOS





**Datos de Identificación del Programa Presupuestario**

RESPONSABLE DEL PROGRAMA PRESUPUESTARIO	INSTANCIA(S) EJECUTORA(S) DEL PP	IMPORTE: 21,023,549.00
RAMO: 02 - EJECUTIVO DEL ESTADO	002 - EJECUTIVO DEL ESTADO	21,023,549.00
INSTITUCIÓN: 002 - EJECUTIVO DEL ESTADO		
UNIDAD RESPONSABLE: 1000 - OFICINA DEL TITULAR DEL EJECUTIVO DEL ESTADO		
POBLACIÓN OBJETIVO: LAS Y LOS CIUDADANOS DEL ESTADO DE PUEBLA QUE, DE FORMA INDIVIDUAL O COLECTIVA, FORMULAN PETICIONES POR ESCRITO Y/O DE MANERA VERBAL, DURANTE LAS GIRAS DE TRABAJO Y/O EN LAS OFICINAS DE MANERA PACÍFICA Y RESPETUOSA AL C. GOBERNADOR.		

**Alineación**

**Plan Estatal de Desarrollo (2024-2030)**

Eje: 5 GOBIERNO TRANSFORMADOR Y DE RESULTADOS

Temática: 1 GOBIERNO DE RESULTADOS

Objetivo: 1 FORTALECER LA SOSTENIBILIDAD FISCAL DEL ESTADO.

Estrategia: 2 GESTIÓN EFICAZ PARA RESULTADOS DEL ESTADO.

Línea de Acción: 1 FORTALECER EL SISTEMA ESTATAL DE PLANEACIÓN DEMOCRÁTICA.

Línea de Acción: 2 IMPULSAR EL SISTEMA ESTATAL DE INFORMACIÓN.

Línea de Acción: 3 MEJORAR LA CALIDAD E IMPACTO DEL GASTO.

Línea de Acción: 5 OPTIMIZAR LA EVALUACIÓN DEL DESEMPEÑO.

Temática: 2 ANTICORRUPCIÓN

Objetivo: 1 IMPULSAR UN BUEN GOBIERNO BASADO EN LOS PRINCIPIOS DEL HUMANISMO MEXICANO, COMPROMETIDO CON LA RENDICIÓN DE CUENTAS, LA TRANSPARENCIA Y EL COMBATE A LA CORRUPCIÓN.

Estrategia: 1 FORTALECIMIENTO DEL BUEN GOBIERNO.

Línea de Acción: 3 ROBUSTECER LOS MECANISMOS DE CONTROL, VIGILANCIA E INVESTIGACIÓN QUE FORTALEZCAN LA RENDICIÓN DE CUENTAS PARA LA GESTIÓN GUBERNAMENTAL.

Línea de Acción: 5 FOMENTAR LA CULTURA DE LA RENDICIÓN DE CUENTAS, ASÍ COMO LA FORMACIÓN DE LAS PERSONAS SERVIDORAS PÚBLICAS EN MATERIA DE TRANSPARENCIA.

Línea de Acción: 6 OPTIMIZAR EL PROCESO DE EVALUACIÓN PARA FORTALECER LA EFICIENCIA GUBERNAMENTAL.

Línea de Acción: 7 GARANTIZAR EL ACCESO INCLUSIVO DE LA POBLACIÓN A LA INFORMACIÓN PÚBLICA GUBERNAMENTAL MEDIANTE MECANISMOS PROACTIVOS DE TRANSPARENCIA.

Línea de Acción: 8 IMPULSAR LA DIFUSIÓN Y PARTICIPACIÓN CIUDADANA EN MECANISMOS QUE FACILITEN LA VIGILANCIA Y SUPERVISIÓN ACTIVA DE LA GESTIÓN PÚBLICA.

Línea de Acción: 10 PROMOVER LOS PRINCIPIOS Y VALORES ÉTICOS ENTRE LAS PERSONAS SERVIDORAS PÚBLICAS, A FIN DE INCORPORAR EL HUMANISMO Y LA BIOÉTICA SOCIAL EN EL ACTUAR GUBERNAMENTAL.

Línea de Acción: 11 IMPULSAR EL CUMPLIMIENTO DE LOS OBJETIVOS DE LA POLÍTICA ESTATAL ANTICORRUPCIÓN.

Eje Transversal: POR AMOR A PUEBLA

Temática: 2 TECNOLOGÍA E INNOVACIÓN

Objetivo: 1 IMPULSAR LA INNOVACIÓN TECNOLÓGICA Y LA CIENCIA DE FRONTERA EN EL ESTADO DE PUEBLA.

Estrategia: 2 FORTALECIMIENTO DE LA CONECTIVIDAD DIGITAL.

Línea de Acción: 1 ESTABLECER UNA INFRAESTRUCTURA TECNOLÓGICA SÓLIDA Y SEGURA QUE SOPORTE LA TRANSFORMACIÓN DIGITAL EN NUESTRA ENTIDAD.

Línea de Acción: 4 IMPLEMENTAR EL SISTEMA ESTATAL DE DATOS.

Estrategia: 3 SIMPLIFICACIÓN ADMINISTRATIVA CON INNOVACIÓN.

Línea de Acción: 1 PROMOVER LA SIMPLIFICACIÓN Y DIGITALIZACIÓN DE TRÁMITES Y SERVICIOS EN LA ADMINISTRACIÓN PÚBLICA ESTATAL Y LOS MUNICIPIOS DE LA ENTIDAD.

Línea de Acción: 2 IMPULSAR LA SIMPLIFICACIÓN DE PROCESOS AL INTERIOR DE LA ADMINISTRACIÓN PÚBLICA ESTATAL.

Línea de Acción: 3 ESTABLECER MECANISMOS DE CAPACITACIÓN EN SIMPLIFICACIÓN Y DIGITALIZACIÓN.

Línea de Acción: 4 PROMOVER UN SISTEMA DE SEGUIMIENTO Y EVALUACIÓN DE LA ADMINISTRACIÓN PÚBLICA ESTATAL.

**Programas Especiales (Transversales)**

PROGRAMA ESPECIAL: 002 PROGRAMA ESPECIAL DE TECNOLOGÍA E INNOVACIÓN

PROGRAMA ESPECIAL: 004 PROGRAMA ESPECIAL DE ANTICORRUPCIÓN

**Objetivos, Indicadores y Metas de la MIR**

**FIN**

RESUMEN NARRATIVO	INDICADOR		MEDIOS DE VERIFICACIÓN		SUPUESTO
CONTRIBUIR A LA EDIFICACIÓN DE UN SISTEMA POLÍTICO ESTATAL CON UN GOBIERNO ABIERTO, CERCANO Y EFICIENTE, MEDIANTE LA GESTIÓN DE LAS PETICIONES REALIZADAS POR LAS Y LOS CIUDADANOS DEL ESTADO DE PUEBLA.	POSICIÓN EN EL SUBÍNDICE SISTEMA POLÍTICO Y GOBIERNOS DEL ÍNDICE DE COMPETITIVIDAD ESTATAL.		ÍNDICE DE COMPETITIVIDAD ESTATAL, SUBÍNDICE DE SISTEMA POLÍTICO Y GOBIERNOS, PUBLICADO POR EL INSTITUTO MEXICANO PARA LA COMPETITIVIDAD (IMCO). FRECUENCIA DE MEDICIÓN: ANUAL ENLACE DE CONSULTA: <a href="https://imco.org.mx/indices/">https://imco.org.mx/indices/</a>		LA CIUDADANÍA MANTIENE UNA PARTICIPACIÓN ACTIVA Y SOSTENIDA EN LOS MECANISMOS DE DIALOGO Y COLABORACIÓN INSTITUCIONAL.
	TIPO ESTRATÉGICO	DIMENSIÓN EFICACIA	FRECUENCIA ANUAL	META 10.00	MÉTODO DE CÁLCULO DATO ABSOLUTO



# MATRIZ DE INDICADORES PARA RESULTADOS

## E001 GESTIÓN CIUDADANA DE LA OFICINA DEL EJECUTIVO DEL ESTADO

### PROPÓSITO

RESUMEN NARRATIVO	INDICADOR	MEDIOS DE VERIFICACIÓN		SUPUESTO
LA CIUDADANÍA DEL ESTADO DE PUEBLA CUENTA CON MECANISMOS ACCESIBLES Y CONFIABLES PARA CONOCER, SOLICITAR E INCIDIR EN LAS ACCIONES DEL GOBIERNO ESTATAL, GARANTIZANDO UNA GESTIÓN TRANSPARENTE Y ORIENTADA A LA SATISFACCIÓN DE SUS DEMANDAS.	PORCENTAJE DE MUJERES Y HOMBRES SATISFECHOS CON LA ATENCIÓN A SUS PETICIONES CIUDADANAS.	REGISTRO ADMINISTRATIVO DE ATENCIÓN A PETICIONES CIUDADANAS (CONCENTRADO DE REGISTRO DE FOLIOS Y SEGUIMIENTO DE SOLICITUDES EN LA DIRECCIÓN DE ATENCIÓN CIUDADANA), ELABORADO POR LA DIRECCIÓN DE ATENCIÓN CIUDADANA. FUENTE: SISTEMA INSTITUCIONAL DE SEGUIMIENTO DE PETICIONES CIUDADANAS. FRECUENCIA DE MEDICIÓN: ANUAL. SERIE DE INFORMACIÓN DISPONIBLE: A PARTIR DEL EJERCICIO FISCAL 2025) LIGA O RUTA DE ACCESO: CARPETA DIGITAL EN LA DIRECCIÓN DE ATENCIÓN CIUDADANA		EL ENTORNO SOCIAL Y POLÍTICO DEL ESTADO FAVORECE LA PARTICIPACIÓN CIUDADANA Y EL DIÁLOGO CONSTRUCTIVO ENTRE GOBIERNO Y SOCIEDAD.
	<b>TIPO</b> ESTRATÉGICO	<b>DIMENSIÓN</b> EFICACIA	<b>FRECUENCIA</b> ANUAL <b>META</b> 73.00	<b>MÉTODO DE CÁLCULO</b> DATO ABSOLUTO

### COMPONENTE 1

RESUMEN NARRATIVO	INDICADOR	MEDIOS DE VERIFICACIÓN		SUPUESTO
RECEPCIÓN DE PETICIONES CIUDADANAS DIRIGIDAS AL GOBERNADOR DEL ESTADO GESTIONADAS.	PORCENTAJE DE PETICIONES CIUDADANAS GESTIONADAS DIRIGIDAS AL GOBERNADOR DEL ESTADO.	INFORME DE PETICIONES CIUDADANAS, GENERADO TRIMESTRALMENTE Y ALIMENTADO POR LA DIRECCIÓN DE ATENCIÓN CIUDADANA (ANTES COORDINACIÓN, DISPONIBLE PARA LOS EJERCICIOS 2019 A 2024) Y POR LA DIRECCIÓN CORRESPONDIENTE A PARTIR DE 2025, ASÍ COMO EL REGISTRO DE LOS CANALES DE RECEPCIÓN DE SOLICITUDES FORMALES Y GESTIONES DE ACTORES ESTRATÉGICOS CAPTADOS POR LA SECRETARÍA PARTICULAR DEL GOBERNADOR DEL ESTADO		EXISTEN CANALES DE RECEPCIÓN OPERATIVOS, PERSONAL CAPACITADO PARA LA ATENCIÓN CIUDADANA Y MECANISMOS DE SEGUIMIENTO QUE GARANTICEN LA GESTIÓN OPORTUNA DE LAS PETICIONES.
	<b>TIPO</b> GESTIÓN	<b>DIMENSIÓN</b> EFICACIA	<b>FRECUENCIA</b> TRIMESTRAL <b>META</b> 100.00	<b>MÉTODO DE CÁLCULO</b> (V1/V2)*100

### COMPONENTE 2

RESUMEN NARRATIVO	INDICADOR	MEDIOS DE VERIFICACIÓN		SUPUESTO
EVENTOS DE TRABAJO DEL GOBERNADOR DEL ESTADO REALIZADOS EN EL INTERIOR Y EXTERIOR DEL ESTADO.	PORCENTAJE DE EVENTOS DE TRABAJO DEL TITULAR DEL EJECUTIVO DEL ESTADO REALIZADOS.	INFORME DE LA DIRECCIÓN DE EVENTOS OFICIALES Y GIRAS DE TRABAJO, ALMACENADA EN LA CARPETA DIGITAL "RECORD DE EVENTOS", EMITIDA TRIMESTRALMENTE POR LA DIRECCIÓN DE EVENTOS OFICIALES Y GIRAS DE TRABAJO, CON INFORMACIÓN DISPONIBLE PARA LOS EJERCICIOS 2023, 2024, 2025 Y 2026		LA AGENDA DEL TITULAR DEL EJECUTIVO, ASÍ COMO LAS CONDICIONES SOCIALES, POLÍTICAS Y CLIMÁTICAS, PERMITEN LA REALIZACIÓN OPORTUNA DE LOS EVENTOS DE TRABAJO PROGRAMADOS.
	<b>TIPO</b> GESTIÓN	<b>DIMENSIÓN</b> EFICACIA	<b>FRECUENCIA</b> TRIMESTRAL <b>META</b> 93.33	<b>MÉTODO DE CÁLCULO</b> (V1/V2)*100

### COMPONENTE 3

RESUMEN NARRATIVO	INDICADOR	MEDIOS DE VERIFICACIÓN		SUPUESTO
PLANEACIÓN ESTRATÉGICA DE LA AGENDA 2030 EN LA ADMINISTRACIÓN PÚBLICA ESTATAL EFECTUADA.	PORCENTAJE DE PROGRAMAS DE LA ADMINISTRACIÓN PÚBLICA CENTRALIZADA QUE INCORPORAN OBJETIVOS, LÍNEAS DE ACCIÓN O METAS ALINEADAS A LOS ODS DE LA AGENDA 2030.	INFORME ANUAL DE PROGRAMAS DE LA ADMINISTRACIÓN PÚBLICA CENTRALIZADA ALINEADOS A LOS ODS. FUENTE DE INFORMACIÓN: SISTEMA INSTITUCIONAL DE SEGUIMIENTO DE LA AGENDA 2030. FRECUENCIA DE MEDICIÓN: ANUAL. SERIE DE INFORMACIÓN DISPONIBLE: EJERCICIOS 2024 A 2026. RUTA DE ACCESO: CARPETA DIGITAL DE INFORME DE PROGRAMAS		LAS SECRETARÍAS DE LA ADMINISTRACIÓN PÚBLICA CENTRALIZADA ELABORAN Y ACTUALIZAN SUS PROGRAMAS DERIVADOS Y PRESUPUESTARIOS CON UN ENFOQUE ORIENTADO EN LOS OBJETIVOS DE DESARROLLO SOSTENIBLE.
	<b>TIPO</b> GESTIÓN	<b>DIMENSIÓN</b> EFICIENCIA	<b>FRECUENCIA</b> SEMESTRAL <b>META</b> 100.00	<b>MÉTODO DE CÁLCULO</b> (V1/V2)*100



**Datos de Identificación del Programa Presupuestario**

RESPONSABLE DEL PROGRAMA PRESUPUESTARIO	INSTANCIA(S) EJECUTORA(S) DEL PP	IMPORTE: 46,878,745.00
RAMO: 02 - EJECUTIVO DEL ESTADO	115 - CAPITAL DE LA TECNOLOGÍA Y SOSTENIBILIDAD	46,878,745.00
INSTITUCIÓN: 115 - CAPITAL DE LA TECNOLOGÍA Y SOSTENIBILIDAD		
UNIDAD RESPONSABLE: DA3C - CAPITAL DE LA TECNOLOGÍA Y SOSTENIBILIDAD		
POBLACIÓN OBJETIVO: UNIDADES ECONÓMICAS ESTABLECIDAS EN EL ESTADO DE PUEBLA VINCULADAS A SECTORES CLAVE PARA LA REGIÓN DEFINIDOS EN EL PLAN MÉXICO		

**Alineación**

**Plan Estatal de Desarrollo (2024-2030)**

Eje: 2 PROSPERIDAD Y ESTABILIDAD ECONÓMICA

Temática: 2 ECONOMÍA

Objetivo: 1 IMPULSAR EL CRECIMIENTO SOCIOECONÓMICO EN TODAS LAS REGIONES DEL ESTADO.

Estrategia: 1 RECUPERACIÓN DE LA RIQUEZA COMUNITARIA.

Línea de Acción: 3 DINAMIZAR LOS SECTORES ECONÓMICOS CON CLÚSTERES Y ALIADOS ESTRATÉGICOS DEL ESTADO.

Estrategia: 2 FORTALECIMIENTO DE LA INNOVACIÓN, LA COMPETENCIA, EL NIVEL DE ESPECIALIZACIÓN DE LOS SECTORES ECONÓMICOS Y LA PRODUCTIVIDAD DE LAS MIPYMES.

Línea de Acción: 1 IMPULSAR LA ATRACCIÓN DE INVERSIONES EN EL INTERIOR DEL ESTADO.

Estrategia: 4 POSICIONAMIENTO DEL ESTADO, SUS PRODUCTOS Y SERVICIOS EN MERCADOS LOCALES, NACIONALES E INTERNACIONALES.

Línea de Acción: 1 IMPLEMENTAR ACCIONES ESPECÍFICAS PARA ATRAER INVERSIÓN EXTRANJERA, ENFOCÁNDOSE EN SECTORES DE ALTO CRECIMIENTO Y TECNOLOGÍA AVANZADA.

Línea de Acción: 2 PROMOVER PROYECTOS DE INVERSIÓN ENTRE EMPRESAS MEXICANAS, RESALTANDO LOS BENEFICIOS DE ESTABLECERSE EN PUEBLA.

Eje Transversal: POR AMOR A PUEBLA

Temática: 2 TECNOLOGÍA E INNOVACIÓN

Objetivo: 1 IMPULSAR LA INNOVACIÓN TECNOLÓGICA Y LA CIENCIA DE FRONTERA EN EL ESTADO DE PUEBLA.

Estrategia: 1 CREACIÓN DE LA CAPITAL DE LA TECNOLOGÍA.

Línea de Acción: 1 DISEÑAR MECANISMOS DE INTEGRACIÓN DE LAS DIFERENTES INSTITUCIONES DE EDUCACIÓN SUPERIOR EN NUESTRA ENTIDAD.

Línea de Acción: 2 PROMOVER PROGRAMAS DE CAPACITACIÓN EN MATERIA TECNOLÓGICA.

Línea de Acción: 5 INCORPORAR INSTRUMENTOS TECNOLÓGICOS INNOVADORES PARA EL DESARROLLO DE SOLUCIONES EN LAS REGIONES DE LA ENTIDAD FEDERATIVA.

Línea de Acción: 6 PROMOVER LA FORMACIÓN DE CAPITAL HUMANO EN MATERIA TECNOLÓGICA Y CIENTÍFICA.

Línea de Acción: 7 IMPLEMENTAR LA CIENCIA Y TECNOLOGÍA DE FRONTERA EN LA ADMINISTRACIÓN PÚBLICA ESTATAL.

Línea de Acción: 8 PROMOVER LA CREACIÓN DE CENTROS DE INNOVACIÓN Y TRANSFORMACIÓN EN EL ESTADO DE PUEBLA.

**Programas Especiales (Transversales)**

PROGRAMA ESPECIAL: 002 PROGRAMA ESPECIAL DE TECNOLOGÍA E INNOVACIÓN

**Objetivos, Indicadores y Metas de la MIR**

**FIN**

RESUMEN NARRATIVO	INDICADOR	MEDIOS DE VERIFICACIÓN		SUPUESTO
CONTRIBUIR A LA GENERACIÓN DE EMPLEOS CALIFICADOS EN EL ESTADO DE PUEBLA MEDIANTE LA ATRACCIÓN DE EMPRESAS INNOVADORAS Y EL FORTALECIMIENTO DEL ECOSISTEMA TECNOLÓGICO E INDUSTRIAL EN LA CAPITAL DE LA TECNOLOGÍA Y SOSTENIBILIDAD.	NÚMERO DE LA POBLACIÓN ECONÓMICAMENTE ACTIVA EN LA ENTIDAD.	ENCUESTA NACIONAL DE OCUPACIÓN Y EMPLEO (ENOE), INSTITUTO NACIONAL DE ESTADÍSTICA Y GEOGRAFÍA (INEGI), CONJUNTO DE DATOS: POBLACIÓN MAYOR. FRECUENCIA DE MEDICIÓN: ANUAL. FUENTE: <a href="https://www.inegi.org.mx/programas/enoe/15ymas/#tabulados">https://www.inegi.org.mx/programas/enoe/15ymas/#tabulados</a> EL VALOR DEL ÚLTIMO TRIMESTRE DE AÑO CORRESPONDE AL VALOR DEL INDICADOR.		LAS CONDICIONES MACROECONÓMICAS Y DE ESTABILIDAD SOCIAL EN EL PAÍS Y EN EL ESTADO SE MANTIENEN, LO QUE PERMITE ATRAER EMPRESAS INNOVADORAS Y ASEGURAR QUE LAS POLÍTICAS DE PROMOCIÓN DE INVERSIONES GENEREN EMPLEOS.
	TIPO ESTRATÉGICO	DIMENSIÓN EFICACIA	FRECUENCIA ANUAL	META 3,173,000.00
				MÉTODO DE CÁLCULO DATO ABSOLUTO

**PROPÓSITO**

RESUMEN NARRATIVO	INDICADOR	MEDIOS DE VERIFICACIÓN		SUPUESTO
LAS UNIDADES ECONÓMICAS ESTABLECIDAS EN EL ESTADO VINCULADAS A SECTORES CLAVE RECONOCEN A LA CAPITAL DE LA TECNOLOGÍA Y SOSTENIBILIDAD COMO UN POLO COMPETITIVO DE INVERSIÓN, ATRAYENDO EMPRESAS INNOVADORAS Y FORTALECIENDO EL ECOSISTEMA TECNOLÓGICO E INDUSTRIAL.	NÚMERO DE EMPRESAS VINCULADAS A SECTORES CLAVE INSTALADAS O EN PROCESO DE INVERSIÓN EN EL POLÍGONO DE LA CAPITAL DE LA TECNOLOGÍA Y SOSTENIBILIDAD.	INFORME DE EMPRESAS ATENDIDAS CON ANUNCIOS DE INVERSIÓN O CON PROYECTOS DE INVERSIÓN EN PROCESO CON MEMORIA FOTOGRÁFICA, ELABORADO Y A RESGUARDO DE LA DIRECCIÓN DE PLANEACIÓN Y TRANSPARENCIA. FUENTE: CAPITAL DE LA TECNOLOGÍA Y SOSTENIBILIDAD		LAS CONDICIONES ECONÓMICAS, SEGURIDAD Y CERTEZA JURÍDICA EN EL ESTADO SE MANTIENEN FAVORABLES, LO QUE INCENTIVA QUE LAS EMPRESAS VINCULADAS A SECTORES CLAVE PROMUEVAN EN LA CAPITAL DE LA TECNOLOGÍA Y SOSTENIBILIDAD.
	TIPO ESTRATÉGICO	DIMENSIÓN EFICACIA	FRECUENCIA ANUAL	META 7.00
				MÉTODO DE CÁLCULO DATO ABSOLUTO

# MATRIZ DE INDICADORES PARA RESULTADOS

## R004 DESARROLLO ECONÓMICO DEL POLÍGONO DE LA CAPITAL DE LA TECNOLOGÍA Y SOSTENIBILIDAD

### COMPONENTE 1

RESUMEN NARRATIVO	INDICADOR	MEDIOS DE VERIFICACIÓN		SUPUESTO
GOBERNANZA COLABORATIVA CON BIENESTAR SOCIAL FORTALECIDA.	PORCENTAJE DE AVANCE EN LOS MECANISMOS DE COORDINACIÓN INTERINSTITUCIONAL Y MULTISECTORIAL IMPLEMENTADOS.	REPORTE GENERAL DE MECANISMOS IMPLEMENTADOS CON MEMORIA FOTOGRÁFICA FUENTE: DIRECCIÓN DE GOBERNANZA. DOCUMENTO GENERADO CON BASE A REGISTROS DOCUMENTALES DE LA DIRECCIÓN DE GOBERNANZA, A RESGUARDO Y DISPONIBLE EN LOS ARCHIVOS QUE OBRAN EN ESTA DIRECCIÓN. SERIE DE INFORMACIÓN NO DISPONIBLE		LAS AUTORIDADES, EMPRESAS E INSTITUCIONES MANTIENEN LA VOLUNTAD DE COOPERACIÓN Y DISPONIBILIDAD PARA PARTICIPAR DE MANERA CONTINUA EN LOS MECANISMOS DE COORDINACIÓN INTERINSTITUCIONAL Y MULTISECTORIAL DE LA CAPITAL DE LA TECNOLOGÍA Y SOSTENIBILIDAD.
	<b>TIPO</b> GESTIÓN	<b>DIMENSIÓN</b> EFICACIA	<b>FRECUENCIA</b> SEMESTRAL	<b>META</b> 100.00
				<b>MÉTODO DE CÁLCULO</b> (V1/V2)*100

### COMPONENTE 2

RESUMEN NARRATIVO	INDICADOR	MEDIOS DE VERIFICACIÓN		SUPUESTO
ECOSISTEMA ACADÉMICO Y DE TRANSFERENCIA DE CONOCIMIENTO ARTICULADO.	PORCENTAJE DE AVANCE EN LA ARTICULACIÓN DEL ECOSISTEMA ACADÉMICO Y DE TRANSFERENCIA DE CONOCIMIENTO IMPLEMENTADO.	REPORTE GENERAL DE LAS ACCIONES DE VINCULACIÓN Y TRANSFERENCIA IMPLEMENTADAS CON MEMORIA FOTOGRÁFICA FUENTE: DIRECCIÓN DE GOBERNANZA. DOCUMENTO GENERADO CON BASE A REGISTROS DOCUMENTALES DE LA DIRECCIÓN DE GOBERNANZA, A RESGUARDO Y DISPONIBLE EN LOS ARCHIVOS QUE OBRAN EN ESTA DIRECCIÓN. SERIE DE INFORMACIÓN NO DISPONIBLE		LAS UNIVERSIDADES Y CENTROS DE INVESTIGACIÓN MANTIENEN DISPOSICIÓN PARA PARTICIPAR EN PROGRAMAS Y CONVENIOS CON LA CAPITAL DE LA TECNOLOGÍA Y SOSTENIBILIDAD. LOS ESTUDIANTES, INVESTIGADORES Y EMPRENDEDORES MUESTRAN INTERÉS EN PARTICIPAR EN FERIAS, COMPETENCIAS Y PROGRAMAS DE INCUBACIÓN.
	<b>TIPO</b> GESTIÓN	<b>DIMENSIÓN</b> EFICACIA	<b>FRECUENCIA</b> SEMESTRAL	<b>META</b> 100.00
				<b>MÉTODO DE CÁLCULO</b> (V1/V2)*100


### COMPONENTE 3


RESUMEN NARRATIVO	INDICADOR	MEDIOS DE VERIFICACIÓN		SUPUESTO
MODELO DE PROMOCIÓN Y FACILITACIÓN PARA LA INVERSIÓN ESTRATÉGICA IMPLEMENTADO.	PORCENTAJE DE AVANCE EN LA IMPLEMENTACIÓN DEL MODELO DE PROMOCIÓN PARA LA ATRACCIÓN DE INVERSIÓN ESTRATÉGICA EJECUTADO.	REPORTE GENERAL DE LAS ACCIONES IMPLEMENTADAS PARA LA ATRACCIÓN Y FACILITACIÓN DE INVERSIONES EN LA CAPITAL DE LA TECNOLOGÍA Y SOSTENIBILIDAD (CTS) CON MEMORIA FOTOGRÁFICA FUENTE: DIRECCIÓN DE INFRAESTRUCTURA. DOCUMENTO GENERADO CON BASE A REGISTROS DOCUMENTALES DE LA DIRECCIÓN DE INFRAESTRUCTURA, A RESGUARDO Y DISPONIBLE EN LOS ARCHIVOS QUE OBRAN EN ESTA DIRECCIÓN. SERIE DE INFORMACIÓN NO DISPONIBLE		LOS INVERSIONISTAS Y EMPRESAS MANTIENEN EL INTERÉS EN PARTICIPAR DE MANERA ACTIVA EN EL MODELO DE PROMOCIÓN Y FACILITACIÓN, PARA ESTABLECER Y AMPLIAR SUS PROYECTOS DE INVERSIÓN.
	<b>TIPO</b> GESTIÓN	<b>DIMENSIÓN</b> EFICACIA	<b>FRECUENCIA</b> SEMESTRAL	<b>META</b> 100.00
				<b>MÉTODO DE CÁLCULO</b> (V1/V2)*100



# **RAMO: 04 GOBERNACIÓN**

PRESUPUESTO BASADO EN RESULTADOS





# MATRIZ DE INDICADORES PARA RESULTADOS

## E003 PREVENCIÓN DEL DELITO, DERECHOS HUMANOS Y PARTICIPACIÓN CIUDADANA

### Datos de Identificación del Programa Presupuestario

RESPONSABLE DEL PROGRAMA PRESUPUESTARIO	INSTANCIA(S) EJECUTORA(S) DEL PP	IMPORTE: 26,375,784.00
RAMO: 04 - GOBERNACIÓN	004 - SECRETARÍA DE GOBERNACIÓN	26,375,784.00
INSTITUCIÓN: 004 - SECRETARÍA DE GOBERNACIÓN		
UNIDAD RESPONSABLE: 4000 - SUBSECRETARÍA DE PREVENCIÓN DEL DELITO Y DERECHOS HUMANOS		
POBLACIÓN OBJETIVO: POBLACIÓN DE LOS MUNICIPIOS DEL ESTADO DE PUEBLA QUE SE BENEFICIAN CON ACCIONES DE PREVENCIÓN SOCIAL DE LA VIOLENCIA Y LA DELINCUENCIA.		

### Alineación

#### Plan Estatal de Desarrollo (2024-2030)

Eje: 3 ESTADO DE DERECHO, SEGURIDAD Y JUSTICIA

Temática: 1 GOBERNABILIDAD

Objetivo: 1 PROPICIAR UN ENTORNO DE GOBERNABILIDAD Y PAZ SOCIAL EN EL ESTADO DE PUEBLA.

Estrategia: 1 FORTALECIMIENTO DE LOS MECANISMOS DE ATENCIÓN A DEMANDAS Y POSIBLES CONFLICTOS PARA GARANTIZAR LA GOBERNABILIDAD EN EL ESTADO.

Línea de Acción: 2 BRINDAR ATENCIÓN EFICIENTE A LAS DEMANDAS DE LOS DIFERENTES GRUPOS SOCIALES.

Línea de Acción: 3 FOMENTAR LA SOLIDARIDAD, CONFIANZA, RESPETO Y PARTICIPACIÓN DE LA CIUDADANÍA EN LOS MUNICIPIOS DEL ESTADO.

Eje Transversal: POR AMOR A PUEBLA

Temática: 1 MUJERES

Objetivo: 1 MEJORAR LAS CONDICIONES DE VIDA DIGNA Y SIN VIOLENCIA DE LAS MUJERES.

Estrategia: 1 FORTALECIMIENTO DE LA PERSPECTIVA DE GÉNERO.

Línea de Acción: 2 FORTALECER LA IGUALDAD SUSTANTIVA EN EL ESTADO.

Línea de Acción: 4 PROMOVER EL DERECHO DE LAS MUJERES A UN PATRIMONIO INTEGRAL.

Línea de Acción: 7 IMPULSAR EL ACCESO EQUITATIVO DE LAS NIÑAS, ADOLESCENTES Y MUJERES A LA SALUD, EDUCACIÓN, CULTURA, DEPORTE Y ESPACIOS PÚBLICOS.

Temática: 3 POBLACIÓN INDÍGENA Y AFROMEXICANA

Objetivo: 1 MEJORAR EL BIENESTAR DE LOS PUEBLOS INDÍGENAS Y AFROMEXICANO EN EL ESTADO DE PUEBLA.

Estrategia: 1 IMPULSO A LA ATENCIÓN INTEGRAL DE LOS PUEBLOS INDÍGENAS Y AFROMEXICANO EN PUEBLA.

Línea de Acción: 8 GARANTIZAR SEGURIDAD, JUSTICIA Y PAZ CON ENFOQUE INTERCULTURAL PARA LOS PUEBLOS INDÍGENAS Y AFROMEXICANO.

Línea de Acción: 10 IMPULSAR LA GOBERNABILIDAD INTERCULTURAL Y LA AUTODETERMINACIÓN DE LOS PUEBLOS INDÍGENAS Y AFROMEXICANO.

#### Programas Especiales (Transversales)

PROGRAMA ESPECIAL: 006 PROGRAMA ESPECIAL DE LAS JUVENTUDES

### Objetivos, Indicadores y Metas de la MIR

#### FIN

RESUMEN NARRATIVO	INDICADOR	MEDIOS DE VERIFICACIÓN		SUPUESTO
CONTRIBUIR A FOMENTAR LA CORRESPONSABILIDAD CIUDADANA Y GUBERNAMENTAL, MEDIANTE LA EJECUCIÓN DE PROGRAMAS EN TEMAS DE DERECHOS HUMANOS, EL FORTALECIMIENTO DEL TEJIDO SOCIAL Y LA CONSTRUCCIÓN DE CIUDADANÍA DE LA POBLACIÓN DEL ESTADO DE PUEBLA.	PORCENTAJE DE POBLACIÓN DE 18 AÑOS Y MÁS EN PUEBLA QUE CONSIDERA, QUE LA INSEGURIDAD ES EL PROBLEMA MÁS IMPORTANTE QUE VIVE SU LOCALIDAD, COLONIA Y ENTORNO MÁS CERCANO.	ENCUESTA NACIONAL DE VICTIMIZACIÓN Y PERCEPCIÓN SOBRE SEGURIDAD PÚBLICA (ENVIPE 2025) *PRINCIPALES RESULTADOS* PUEBLA: ELABORADO POR EL INSTITUTO NACIONAL DE ESTADÍSTICAS Y GEOGRAFÍA (INEGI) <a href="https://www.inegi.org.mx/contenidos/programas/envipe/2023/doc/envipe2023_pue.pdf">https://www.inegi.org.mx/contenidos/programas/envipe/2023/doc/envipe2023_pue.pdf</a>		EXISTE PARTICIPACIÓN DEL PÚBLICO EN GENERAL PARA UNA RESPUESTA CLARA Y OPORTUNA EN LAS ENCUESTAS.
	<b>TIPO</b> ESTRATÉGICO	<b>DIMENSIÓN</b> EFICACIA	<b>FRECUENCIA</b> ANUAL	<b>META</b> 57.00
		<b>MÉTODO DE CÁLCULO</b> DATO ABSOLUTO		

#### PROPÓSITO

RESUMEN NARRATIVO	INDICADOR	MEDIOS DE VERIFICACIÓN		SUPUESTO
LA PARTICIPACIÓN DE LOS SECTORES ORGANIZADOS DE LA SOCIEDAD, NIÑAS, NIÑOS, ADOLESCENTES, SERVIDORES PÚBLICOS, CIUDADANÍA EN GENERAL Y DEMÁS GRUPOS VULNERABLES EN ACCIONES QUE PROMUEVEN LOS DERECHOS HUMANOS, EL FORTALECIMIENTO DEL TEJIDO SOCIAL Y LA CONSTRUCCIÓN DE CIUDADANÍA.	PORCENTAJE DE AVANCE DE CUMPLIMIENTO EN LAS ACCIONES DE PREVENCIÓN SOCIAL DE LA VIOLENCIA, PARTICIPACIÓN CIUDADANA Y PROMOCIÓN DE LOS DERECHOS HUMANOS.	REPORTE EN MATERIA DE PREVENCIÓN DEL DELITO, PARTICIPACIÓN CIUDADANA Y DERECHOS HUMANOS, CON PORCENTAJES DE MANERA ANUAL ELABORADO POR LAS DIRECCIONES GENERALES QUE INTEGRAN LA SUBSECRETARÍA DE PREVENCIÓN DEL DELITO Y DERECHOS HUMANOS, EN MATERIA DE PREVENCIÓN DEL DELITO, PARTICIPACIÓN CIUDADANA Y DERECHOS HUMANOS, FRECUENCIA ANUAL, EJERCICIO FISCAL 2026.		EXISTE PARTICIPACIÓN DEL PÚBLICO EN GENERAL PARA MEJORAR LAS CONDICIONES EN EL RESPETO DE LOS DERECHOS HUMANOS, EL FORTALECIMIENTO DEL TEJIDO SOCIAL Y LA CONSTRUCCIÓN DE CIUDADANÍA DE LA POBLACIÓN DEL ESTADO DE PUEBLA.
	<b>TIPO</b> ESTRATÉGICO	<b>DIMENSIÓN</b> EFICACIA	<b>FRECUENCIA</b> ANUAL	<b>META</b> 100.00
		<b>MÉTODO DE CÁLCULO</b> (V1/V2)*100		

# MATRIZ DE INDICADORES PARA RESULTADOS

## E003 PREVENCIÓN DEL DELITO, DERECHOS HUMANOS Y PARTICIPACIÓN CIUDADANA

### COMPONENTE 1

RESUMEN NARRATIVO	INDICADOR	MEDIOS DE VERIFICACIÓN		SUPUESTO
MUNICIPIOS CON ACCIONES Y ACTIVIDADES DE PREVENCIÓN SOCIAL DE LA VIOLENCIA Y LA DELINCUENCIA QUE CONTRIBUYAN AL FORTALECIMIENTO DEL TEJIDO SOCIAL EN ZONAS PRIORITARIAS BENEFICIADOS.	NÚMERO DE INFORMES DE LOS MUNICIPIOS BENEFICIADOS CON ACCIONES Y ACTIVIDADES DE PREVENCIÓN SOCIAL DE LA VIOLENCIA Y LA DELINCUENCIA.	INFORME DE AVANCE DE LAS ACTIVIDADES Y ACCIONES REALIZADAS EN LOS MUNICIPIOS, RESGUARDADAS POR LA DIRECCIÓN GENERAL DE PREVENCIÓN DEL DELITO DE MANERA TRIMESTRAL, EJERCICIO FISCAL 2026		SE CUENTA CON LA INFORMACIÓN NECESARIA, EN TIEMPO Y FORMA, DE LAS ACCIONES Y ACTIVIDADES POR PARTE DE LOS MUNICIPIOS.
	<b>TIPO</b> GESTIÓN	<b>DIMENSIÓN</b> EFICIENCIA	<b>FRECUENCIA</b> TRIMESTRAL <b>META</b> 4.00	<b>MÉTODO DE CÁLCULO</b> DATO ABSOLUTO

### COMPONENTE 2

RESUMEN NARRATIVO	INDICADOR	MEDIOS DE VERIFICACIÓN		SUPUESTO
ACCIONES CON ENFOQUE EN LA DISMINUCIÓN, ERRADICACIÓN Y SANCIÓN DE LAS VIOLACIONES A LOS DERECHOS HUMANOS GENERADAS.	NÚMERO DE ACCIONES CON ENFOQUE A DISMINUIR Y ERRADICAR LAS VIOLACIONES A LOS DERECHOS HUMANOS.	INFORME SEMESTRAL DE AVANCES DE LA EJECUCIÓN DE ACCIONES ELABORADAS Y RESGUARDADAS POR LA DIRECCIÓN GENERAL DE DERECHO HUMANOS, EJERCICIO FISCAL 2026.		SE CUENTA CON LA PARTICIPACIÓN DEL PÚBLICO EN GENERAL Y PERSONAS SERVIDORAS PÚBLICAS EN LAS ACCIONES GENERADAS, LO QUE PERMITE DISMINUIR Y ERRADICAR VIOLACIONES A DERECHOS HUMANOS.
	<b>TIPO</b> GESTIÓN	<b>DIMENSIÓN</b> EFICIENCIA	<b>FRECUENCIA</b> SEMESTRAL <b>META</b> 4.00	<b>MÉTODO DE CÁLCULO</b> DATO ABSOLUTO

### COMPONENTE 3

RESUMEN NARRATIVO	INDICADOR	MEDIOS DE VERIFICACIÓN		SUPUESTO
ACCIONES DIRIGIDAS A PERSONAS DEFENSORAS DE DERECHOS HUMANOS Y PERIODISTAS IMPLEMENTADAS.	NÚMERO DE ACCIONES ENFOCADAS EN LA PREVENCIÓN Y ATENCIÓN DE AGRAVIOS ACAECIDOS EN CONTRA DE PERSONAS DEFENSORAS DE DERECHOS HUMANOS Y PERIODISTAS.	LISTA DE ASISTENCIA Y/O TARJETAS INFORMATIVAS DE LAS ACCIONES EJECUTADAS ELABORADAS DE FORMA TRIMESTRAL Y RESGUARDADAS POR LA DIRECCIÓN PARA LA ATENCIÓN DE AGRAVIO A PERIODISTAS Y DEFENSORES DE DERECHOS HUMANOS, EJERCICIO FISCAL 2026.		EXISTE PARTICIPACIÓN DE PERSONAS DEFENSORAS DE DERECHOS HUMANOS, PERSONAS SERVIDORAS PÚBLICAS MUNICIPALES, ESTATALES Y/O FEDERALES.
	<b>TIPO</b> GESTIÓN	<b>DIMENSIÓN</b> EFICIENCIA	<b>FRECUENCIA</b> TRIMESTRAL <b>META</b> 16.00	<b>MÉTODO DE CÁLCULO</b> DATO ABSOLUTO

### COMPONENTE 4

RESUMEN NARRATIVO	INDICADOR	MEDIOS DE VERIFICACIÓN		SUPUESTO
ACCIONES DE COLABORACIÓN CON PERSONAS DEFENSORAS DE DERECHOS HUMANOS Y PERIODISTAS REALIZADAS.	PORCENTAJE DE ACCIONES DE COORDINACIÓN INSTITUCIONAL QUE IMPULSAN LA PARTICIPACIÓN CIUDADANA Y SOCIAL EN LA PROMOCIÓN DE LA CULTURA DE LA LEGALIDAD Y CONSTRUCCIÓN DE CIUDADANÍA.	REPORTE ESTADÍSTICO DE LAS ACCIONES REALIZADAS DE MANERA SEMESTRAL, ELABORADO Y RESGUARDADO POR LA DIRECCIÓN GENERAL DE CONSTRUCCIÓN DE CIUDADANÍA Y PARTICIPACIÓN SOCIAL, EJERCICIO FISCAL 2026.		LAS PERSONAS SERVIDORAS PÚBLICAS Y MUNICIPIOS DEL ESTADO DE PUEBLA SE INVOLUCRAN EN MATERIA DE LIBERTAD DE EXPRESIÓN, DEFENSA Y PROTECCIÓN DE PERSONAS DEFENSORAS DE DERECHOS HUMANOS Y PERIODISTAS.
	<b>TIPO</b> GESTIÓN	<b>DIMENSIÓN</b> EFICACIA	<b>FRECUENCIA</b> SEMESTRAL <b>META</b> 100.00	<b>MÉTODO DE CÁLCULO</b> (V1/V2)*100

### COMPONENTE 5

RESUMEN NARRATIVO	INDICADOR	MEDIOS DE VERIFICACIÓN		SUPUESTO
ACCIONES CON ENFOQUE EN LA DISMINUCIÓN, PREVENCIÓN Y ERRADICACIÓN EN CONTRA DE LAS MUJERES, REALIZADAS.	NÚMERO DE ACCIONES CON ENFOQUE A DISMINUIR, ATENDER Y ERRADICAR LAS VIOLACIONES A LOS DERECHOS HUMANOS DE LAS MUJERES.	INFORMES CON PORCENTAJE DE AVANCE DE LA EJECUCIÓN DE ACCIONES ELABORADAS POR LAS DIRECCIONES GENERALES QUE INTEGRAN LA SUBSECRETARÍA DE PREVENCIÓN DEL DELITO Y DERECHOS HUMANOS, DE MANERA SEMESTRAL Y RESGUARDADAS POR LA DIRECCIÓN GENERAL DE DERECHOS HUMANOS, EJERCICIO FISCAL 2026.		LA IMPLEMENTACIÓN DE ACCIONES DIRIGIDAS AL PÚBLICO EN GENERAL Y PERSONAS SERVIDORAS PÚBLICAS PERMITEN LA DISMINUCIÓN Y ERRADICACIÓN DE LA VIOLENCIA CONTRA LAS MUJERES.
	<b>TIPO</b> GESTIÓN	<b>DIMENSIÓN</b> EFICIENCIA	<b>FRECUENCIA</b> SEMESTRAL <b>META</b> 2.00	<b>MÉTODO DE CÁLCULO</b> DATO ABSOLUTO

# MATRIZ DE INDICADORES PARA RESULTADOS

## E003 PREVENCIÓN DEL DELITO, DERECHOS HUMANOS Y PARTICIPACIÓN CIUDADANA

### COMPONENTE 6

RESUMEN NARRATIVO	INDICADOR	MEDIOS DE VERIFICACIÓN		SUPUESTO
ACCIONES PARA EL FORTALECIMIENTO DE LA GOBERNABILIDAD CON PERSPECTIVA DE GÉNERO CON LAS AUTORIDADES MUNICIPALES PARA EL CUMPLIMIENTO DE LA DECLARATORIA DE ALERTA DE VIOLENCIA DE GÉNERO CONTRA LAS MUJERES CUMPLIDAS.	PORCENTAJE DE CUMPLIMIENTO DE LAS ACCIONES EN MATERIA DE GOBERNABILIDAD CON PERSPECTIVA DE GÉNERO PARA EL CUMPLIMIENTO DE LA DECLARATORIA DE ALERTA DE VIOLENCIA DE GÉNERO CONTRA LAS MUJERES.	INFORME DE CUMPLIMIENTO DEL PLAN DE ACCIONES EMERGENTES DE LA DECLARATORIA DE ALERTA DE VIOLENCIA DE GÉNERO CONTRA LAS MUJERES, FRECUENCIA SEMESTRAL, FUENTE DE INFORMACIÓN: DIRECCIÓN ESPECIALIZADA DE GÉNERO, EJERCICIO FISCAL 2026.		LA DECLARATORIA DE ALERTA DE VIOLENCIA DE GÉNERO CONTRA LAS MUJERES SE MANTIENE VIGENTE PARA SU ATENCIÓN.
	<b>TIPO</b> GESTIÓN	<b>DIMENSIÓN</b> EFICACIA	<b>FRECUENCIA</b> SEMESTRAL <b>META</b> 100.00	<b>MÉTODO DE CÁLCULO</b> (V1/V2)*100

### COMPONENTE 7

RESUMEN NARRATIVO	INDICADOR	MEDIOS DE VERIFICACIÓN		SUPUESTO
ACCIONES PARA FOMENTAR LA INCLUSIÓN DE LAS POBLACIONES LGTBTTTICA+ EN DIVERSOS ÁMBITOS DE LA SOCIEDAD POBLANA REALIZADAS.	PORCENTAJE DE CUMPLIMIENTO DE LAS ACCIONES PARA FOMENTAR LA INCLUSIÓN DE LAS POBLACIONES LGTBTTTICA+ EN DIVERSOS ÁMBITOS DE LA SOCIEDAD POBLANA.	INFORME DE LAS ACCIONES REALIZADAS PARA FOMENTAR LA INCLUSIÓN DE LAS POBLACIONES LGTBTTTICA+ EN DIVERSOS ÁMBITOS DE LA SOCIEDAD POBLANA; ELABORADO POR LA DIRECCIÓN DE DIVERSIDAD, DE FRECUENCIA DE MEDICIÓN TRIMESTRAL, EJERCICIO FISCAL 2026.		EXISTE UN INTERÉS Y PARTICIPACIÓN POR PARTE DE LA POBLACIÓN LGTBTTTICA+ EN RELACIÓN CON LAS ACTIVIDADES EN LAS QUE SE LES CONSIDEREN.
	<b>TIPO</b> GESTIÓN	<b>DIMENSIÓN</b> EFICACIA	<b>FRECUENCIA</b> IRREGULAR <b>META</b> 100.00	<b>MÉTODO DE CÁLCULO</b> (V1/V2)*100



**Datos de Identificación del Programa Presupuestario**

RESPONSABLE DEL PROGRAMA PRESUPUESTARIO	INSTANCIA(S) EJECUTORA(S) DEL PP	IMPORTE: 35,106,497.00
RAMO: 04 - GOBERNACIÓN	004 - SECRETARÍA DE GOBERNACIÓN	35,106,497.00
INSTITUCIÓN: 004 - SECRETARÍA DE GOBERNACIÓN		
UNIDAD RESPONSABLE: 1200 - COORDINACIÓN GENERAL DE PROTECCIÓN CIVIL Y GESTIÓN DEL RIESGO DE DESASTRES		
POBLACIÓN OBJETIVO: MUNICIPIOS DEL ESTADO DE PUEBLA.		

**Alineación**

**Plan Estatal de Desarrollo (2024-2030)**

Eje: 3 ESTADO DE DERECHO, SEGURIDAD Y JUSTICIA

Temática: 1 GOBERNABILIDAD

Objetivo: 1 PROPICIAR UN ENTORNO DE GOBERNABILIDAD Y PAZ SOCIAL EN EL ESTADO DE PUEBLA.

Estrategia: 4 FOMENTO DE LA RESILIENCIA ANTE POSIBLES DESASTRES Y EMERGENCIAS.

Línea de Acción: 1 ESTABLECER LOS MECANISMOS DE COORDINACIÓN ENTRE LOS TRES ÓRDENES DE GOBIERNO, INICIATIVA PRIVADA Y ORGANISMOS NO GUBERNAMENTALES EN MATERIA DE PROTECCIÓN CIVIL.

Línea de Acción: 2 DESARROLLAR OPERATIVOS DE ATENCIÓN INMEDIATA EN CASOS DE EMERGENCIA, DESASTRES O SINIESTROS EN LA ENTIDAD.

Línea de Acción: 3 IMPLEMENTAR MECANISMOS DE IDENTIFICACIÓN, PREVENCIÓN, MITIGACIÓN Y PREPARACIÓN EN CASOS DE RIESGOS Y DESASTRES.

Línea de Acción: 4 CREAR CONDICIONES DE RECUPERACIÓN A LA POBLACIÓN AFECTADA.

Eje Transversal: POR AMOR A PUEBLA

Temática: 1 MUJERES

Objetivo: 1 MEJORAR LAS CONDICIONES DE VIDA DIGNA Y SIN VIOLENCIA DE LAS MUJERES.

Estrategia: 1 FORTALECIMIENTO DE LA PERSPECTIVA DE GÉNERO.

Línea de Acción: 2 FORTALECER LA IGUALDAD SUSTANTIVA EN EL ESTADO.

**Programas Especiales (Transversales)**

PROGRAMA ESPECIAL: 001 PROGRAMA ESPECIAL DE MUJERES

**Objetivos, Indicadores y Metas de la MIR**

**FIN**

RESUMEN NARRATIVO	INDICADOR	MEDIOS DE VERIFICACIÓN		SUPUESTO
CONTRIBUIR A LA REDUCCIÓN DE LAS AFECTACIONES POR DESASTRES EN LOS MUNICIPIOS DEL ESTADO DE PUEBLA.	PORCENTAJE DE MUNICIPIOS BENEFICIADOS CON ACCIONES PARA REDUCIR LAS AFECTACIONES POR DESASTRES.	REPORTE DE FORTALECIMIENTO DE SISTEMAS MUNICIPALES DE PROTECCIÓN CIVIL EMITIDO POR LA DIRECCIÓN DE GESTIÓN DEL RIESGO DE DESASTRES, DE MANERA TRIMESTRAL (VARIABLE 5 Y 10) FUENTE: DIRECCIÓN DE GESTIÓN DEL RIESGO DE DESASTRES, SERIE DE INFORMACIÓN: 2019-2026		LOS AGENTES PERTURBADORES NATURALES Y ANTRÓPICOS PERMANECEN DE MANERA ESTABLE.
	<b>TIPO</b> ESTRATÉGICO	<b>DIMENSIÓN</b> EFICACIA	<b>FRECUENCIA</b> ANUAL	<b>META</b> 100.00
				<b>MÉTODO DE CÁLCULO</b> (V1/V2)*100

**PROPÓSITO**

RESUMEN NARRATIVO	INDICADOR	MEDIOS DE VERIFICACIÓN		SUPUESTO
LOS MUNICIPIOS DEL ESTADO DE PUEBLA QUE SE ENCUENTRAN EN RIESGO DE DESASTRE PRESENTAN MAYORES CAPACIDADES DE RESILIENCIA.	PORCENTAJE DE ACCIONES EN MUNICIPIOS DEL ESTADO QUE SE ENCUENTRAN EN RIESGO DE DESASTRE PARA EL FORTALECIMIENTO DE LAS CAPACIDADES DE RESILIENCIA.	REPORTE DE FORTALECIMIENTO DE SISTEMAS MUNICIPALES DE PROTECCIÓN CIVIL EMITIDO POR LA DIRECCIÓN DE GESTIÓN DEL RIESGO DE DESASTRES, DE MANERA TRIMESTRAL (VARIABLE 5 Y 10) FUENTE: DIRECCIÓN DE GESTIÓN DEL RIESGO DE DESASTRES, SERIE DE INFORMACIÓN: 2019-2026		LAS AUTORIDADES MUNICIPALES PARTICIPAN EN LAS ACCIONES DE PROTECCIÓN CIVIL.
	<b>TIPO</b> ESTRATÉGICO	<b>DIMENSIÓN</b> EFICACIA	<b>FRECUENCIA</b> ANUAL	<b>META</b> 100.00
				<b>MÉTODO DE CÁLCULO</b> (V1/V2)*100

# MATRIZ DE INDICADORES PARA RESULTADOS

## E004 PROTECCIÓN DE LA SOCIEDAD

### COMPONENTE 1

RESUMEN NARRATIVO	INDICADOR	MEDIOS DE VERIFICACIÓN		SUPUESTO
SISTEMA ESTATAL DE PROTECCIÓN CIVIL FORTALECIDO.	PORCENTAJE DE ACTIVIDADES DE FORTALECIMIENTO DEL SISTEMA ESTATAL DE PROTECCIÓN CIVIL.	INFORMES DE VARIABLES: 1 REALIZAR EVENTOS DE CULTURA DE PROTECCIÓN CIVIL, 22 GESTIONAR LA EVALUACIÓN MULTIDISCIPLINARIA DE HOSPITALES, 9 REALIZAR EVENTOS PARA INHIBIR LA CORRUPCIÓN EN MATERIA DE PROTECCIÓN CIVIL, 20 CAPACITACIÓN DE COMITES COMUNITARIOS Y 2 MECANISMOS DE VINCULACIÓN, SERIE DE INFORMACIÓN DISPONIBLE :2019-2026 SEGUIMIENTO DE CONSEJOS MUNICIPALES DE PROTECCIÓN CIVIL Y 2 REALIZAR MECANISMOS DE VINCULACIÓN PARA REDUCCIÓN DE RIESGO DE DESASTRE. EMITIDO POR LA COORDINACIÓN GENERAL DE PROTECCIÓN CIVIL DE MANERA TRIMESTRAL. FUENTE: COORDINACIÓN GENERAL DE PROTECCIÓN CIVIL Y GESTIÓN DEL RIESGO DE DESASTRES Y UNIDADES ADMINISTRATIVAS SUBORDINADAS SERIE DE INFORMACIÓN: 2019-2026		EXISTE COORDINACIÓN CON LOS TRES ÓRDENES DE GOBIERNO Y ORGANISMOS DE LA INICIATIVA PRIVADA.
	<b>TIPO</b> GESTIÓN	<b>DIMENSIÓN</b> EFICACIA	<b>FRECUENCIA</b> TRIMESTRAL	<b>META</b> 100.00  <b>MÉTODO DE CÁLCULO</b> (V1/V2)*100

### COMPONENTE 2

RESUMEN NARRATIVO	INDICADOR	MEDIOS DE VERIFICACIÓN		SUPUESTO
ATENCIÓN Y RESPUESTA A LA POBLACIÓN ANTE EMERGENCIAS, DESASTRES Y SINIESTROS REALIZADA.	PORCENTAJE DE ACTIVIDADES DE ATENCIÓN Y RESPUESTA A LA POBLACIÓN ANTE EMERGENCIAS, DESASTRES Y SINIESTROS.	INFORMES DE VARIABLES: 28 Y 29 EVALUACIÓN Y SEGUIMIENTO DE SIMULACROS Y MACRO SIMULACROS, 6 REALIZAR OPERATIVOS PARA ATENCIÓN DE EMERGENCIAS DE DESASTRE EN INCENDIOS FORESTALES; 3 REALIZAR OPERATIVOS PARA ATENCIÓN DE EMERGENCIAS DE DESASTRE; 19 BIS REALIZAR VISITAS DE INSPECCIÓN Y REVISIÓN DE INMUEBLES PARA VIGILAR EL CUMPLIMIENTO DE LA NORMATIVIDAD APLICABLE Y 27 REALIZAR MONITOREO DE ESCENARIOS DE RIESGO DE DESASTRE. EMITIDO POR LA DIRECCIÓN DE RESPUESTA Y ATENCIÓN DE EMERGENCIAS DE LA COORDINACIÓN GENERAL DE PROTECCIÓN CIVIL Y GESTIÓN DEL RIESGO DE DESASTRES, DE MANERA TRIMESTRAL FUENTE DE INFORMACIÓN: DIRECCIÓN DE RESPUESTA Y ATENCIÓN DE EMERGENCIAS, SERIE DE INFORMACIÓN: 2019-2026		AUTORIDADES MUNICIPALES Y DEL GOBIERNO FEDERAL PARTICIPAN EN LA ATENCIÓN A LA POBLACIÓN ANTE EMERGENCIAS, DESASTRES Y SINIESTROS.
	<b>TIPO</b> GESTIÓN	<b>DIMENSIÓN</b> EFICACIA	<b>FRECUENCIA</b> TRIMESTRAL	<b>META</b> 100.00  <b>MÉTODO DE CÁLCULO</b> (V1/V2)*100

### COMPONENTE 3

RESUMEN NARRATIVO	INDICADOR	MEDIOS DE VERIFICACIÓN		SUPUESTO
IDENTIFICACIÓN, PREVENCIÓN Y PREPARACIÓN DE RIESGOS DE DESASTRES REALIZADAS.	PORCENTAJE DE ACTIVIDADES DE IDENTIFICACIÓN, PREVENCIÓN Y PREPARACIÓN DE RIESGOS DE DESASTRES.	INFORMES DE VARIABLES: 12 IMPARTIR CURSOS DE CAPACITACIÓN, 14 IMPARTIR CURSOS DE SENSIBILIZACIÓN SOBRE PARIDAD DE GÉNERO EN RIESGO DE DESASTRE, 26 REGISTRAR PERITOS EN MATERIA DE PROTECCIÓN CIVIL, 16 EVALUAR PROGRAMAS INTERNOS DE PROTECCIÓN CIVIL, 11 PROFESIONALIZAR AL PERSONAL PARA LA GESTIÓN DEL RIESGO DE DESASTRES; EMITIDO POR LA DIRECCIÓN DE GESTIÓN DEL RIESGO DE DESASTRES DE MANERA TRIMESTRAL; FUENTE DE INFORMACIÓN: DIRECCIÓN DE GESTIÓN DEL RIESGO DE DESASTRES; SERIE DE INFORMACIÓN: 2019-2026		EXISTEN RIESGOS DE DESASTRES QUE REQUIEREN DE LA COORDINACIÓN CON AUTORIDADES MUNICIPALES, GRUPOS ACADÉMICOS Y ORGANISMOS DE LA INICIATIVA PRIVADA.
	<b>TIPO</b> GESTIÓN	<b>DIMENSIÓN</b> EFICACIA	<b>FRECUENCIA</b> TRIMESTRAL	<b>META</b> 100.00  <b>MÉTODO DE CÁLCULO</b> (V1/V2)*100

# MATRIZ DE INDICADORES PARA RESULTADOS

## E004 PROTECCIÓN DE LA SOCIEDAD

### COMPONENTE 4

RESUMEN NARRATIVO	INDICADOR		MEDIOS DE VERIFICACIÓN		SUPUESTO
ATENCIÓN A PERSONAS DAMNIFICADAS POR DESASTRES, EMERGENCIAS O SINIESTROS REALIZADA.	PORCENTAJE DE ACTIVIDADES DE ATENCIÓN A PERSONAS DAMNIFICADAS POR DESASTRES, EMERGENCIAS O SINIESTROS.		INFORMES DE VARIABLES: 4 REGISTRAR GRUPOS VOLUNTARIOS DE PROTECCIÓN CIVIL, 18 REALIZAR LA ENTREGA DE APOYOS EN CASO DE DESASTRE, 24 INTEGRAR LOS EXPEDIENTES DE EVALUACIÓN DE DAÑOS Y ANÁLISIS DE NECESIDADES EN CASO DE DESASTRE, 30 PROFESIONALIZACIÓN DEL PERSONAL PÚBLICO EN EL SERVICIO PÚBLICO Y 21 CATÁLOGO DE RECURSOS DISPONIBLES EN CASO DE EMERGENCIA, EMITIDO POR LA DIRECCIÓN DE PLANEACIÓN, LOGÍSTICA Y ADMINISTRACIÓN, DE LA COORDINACIÓN GENERAL DE PROTECCIÓN CIVIL Y GESTIÓN DEL RIESGO DE DESASTRES; FRECUENCIA DE MEDICIÓN: TRIMESTRAL, FUENTE: DIRECCIÓN DE PLANEACIÓN, LOGÍSTICA Y ADMINISTRACIÓN; SERIE DE INFORMACIÓN: 2019-2026		EXISTE COORDINACIÓN CON AUTORIDADES MUNICIPALES, LÍDERES COMUNITARIOS Y PRESIDENTES AUXILIARES.
	TIPO GESTIÓN	DIMENSIÓN EFICACIA	FRECUENCIA TRIMESTRAL	META 100.00	MÉTODO DE CÁLCULO (V1/V2)*100

### COMPONENTE 5

RESUMEN NARRATIVO		INDICADOR		MEDIOS DE VERIFICACIÓN		SUPUESTO	
GENERACIÓN E INTERCAMBIO DE INFORMACIÓN SOBRE RIESGOS DE DESASTRES REALIZADA.		PORCENTAJE DE GENERACIÓN E INTERCAMBIO DE INFORMACIÓN SOBRE RIESGOS DE DESASTRES.		INFORMES DE VARIABLES: 19 BIS REALIZAR OPINIONES TÉCNICAS ESTRUCTURALES DE INMUEBLES EN RIESGO DE DESASTRE, 15 REALIZAR MAPAS DE RIESGOS DE DESASTRES, 23 REVISAR VÍAS DE EVACUACIÓN DE COMUNIDADES EN RIESGO DE DESASTRE, 8 GESTIONAR ACTUALIZACIÓN DE ATLAS DE RIESGO, 24 INSPECCIONES A GIROS COMERCIALES QUE MANEJAN SUSTANCIAS PELIGROSAS Y PIROTECNIA; EMITIDO POR LA DIRECCIÓN DE ANÁLISIS Y EVALUACIÓN DEL RIESGO DE DESASTRES, DE MANERA TRIMESTRAL; FUENTE: DIRECCIÓN DE ANÁLISIS Y EVALUACIÓN DEL RIESGO DE DESASTRES; SERIE DE INFORMACIÓN: 2019-2026		EXISTE COLABORACIÓN CON INSTITUTOS EDUCATIVOS, UNIVERSIDADES, GRUPOS CIENTÍFICOS Y ACADÉMICOS.	
		TIPO	DIMENSIÓN	FRECUENCIA	META	MÉTODO DE CÁLCULO	
		GESTIÓN	EFICACIA	TRIMESTRAL	100.00	(V1/V2)*100	

**Datos de Identificación del Programa Presupuestario**

RESPONSABLE DEL PROGRAMA PRESUPUESTARIO	INSTANCIA(S) EJECUTORA(S) DEL PP	IMPORTE: 92,707,972.00
RAMO: 04 - GOBERNACIÓN	004 - SECRETARÍA DE GOBERNACIÓN	92,707,972.00
INSTITUCIÓN: 004 - SECRETARÍA DE GOBERNACIÓN		
UNIDAD RESPONSABLE: 3000 - SUBSECRETARÍA DE GOBIERNO		
POBLACIÓN OBJETIVO: POBLACIÓN DEL ESTADO DE PUEBLA SUSCEPTIBLE A PRESENTAR PROBLEMÁTICAS SOCIALES QUE REQUIERA MEDIACIÓN CONJUNTA CON EL GOBIERNO.		

**Alineación**

**Plan Estatal de Desarrollo (2024-2030)**

Eje: 3 ESTADO DE DERECHO, SEGURIDAD Y JUSTICIA

Temática: 1 GOVERNABILIDAD

Objetivo: 1 PROPICIAR UN ENTORNO DE GOVERNABILIDAD Y PAZ SOCIAL EN EL ESTADO DE PUEBLA.

Estrategia: 1 FORTALECIMIENTO DE LOS MECANISMOS DE ATENCIÓN A DEMANDAS Y POSIBLES CONFLICTOS PARA GARANTIZAR LA GOVERNABILIDAD EN EL ESTADO.

Línea de Acción: 1 FORTALECER LOS PROTOCOLOS DE ACTUACIÓN ANTE ACONTECIMIENTOS QUE VULNEREN EL ESTADO DE GOVERNABILIDAD.

Línea de Acción: 2 BRINDAR ATENCIÓN EFICIENTE A LAS DEMANDAS DE LOS DIFERENTES GRUPOS SOCIALES.

Línea de Acción: 3 FOMENTAR LA SOLIDARIDAD, CONFIANZA, RESPETO Y PARTICIPACIÓN DE LA CIUDADANÍA EN LOS MUNICIPIOS DEL ESTADO.

Línea de Acción: 4 IMPULSAR ACCIONES ORIENTADAS AL SECTOR PÚBLICO, PRIVADO Y SOCIAL PARA QUE PREVALEZCA LA GOVERNABILIDAD DEL ESTADO.

**Objetivos, Indicadores y Metas de la MIR**

**FIN**

RESUMEN NARRATIVO	INDICADOR	MEDIOS DE VERIFICACIÓN		SUPUESTO
CONTRIBUIR A LA DISMINUCIÓN DE POSIBLES CONFLICTOS POLÍTICOS Y SOCIALES MEDIANTE LA IMPLEMENTACIÓN DE MECANISMOS DE DIÁLOGO.	PORCENTAJE DE ACCIONES QUE SE IMPLEMENTAN PARA DISMINUIR LOS POSIBLES CONFLICTOS EN LOS QUE SE INTERVIENEN.	CONCENTRADO DE INFORME DE LAS ACCIONES IMPLEMENTADAS, FUENTE: UNIDADES ADMINISTRATIVAS DE LA SUBSECRETARÍA DE GOBIERNO, FRECUENCIA DE MEDICIÓN: ANUAL, SERIE DE INFORMACIÓN DISPONIBLE: 2026.		EN LA ENTIDAD EXISTEN POSIBLES CONFLICTOS POLÍTICOS Y SOCIALES QUE SE PUEDEN SUSCITAR Y QUE REQUIEREN DE LA INTERVENCIÓN A TRAVÉS DEL DIÁLOGO ENTRE EL GOBIERNO Y LA SOCIEDAD.
	TIPO ESTRATÉGICO	DIMENSIÓN EFICACIA	FRECUENCIA ANUAL META 100.00	MÉTODO DE CÁLCULO (V1/V2)*100

**PROPÓSITO**

RESUMEN NARRATIVO	INDICADOR	MEDIOS DE VERIFICACIÓN		SUPUESTO
CIUDADANOS DEL ESTADO DE PUEBLA SOLUCIONAN LOS POSIBLES CONFLICTOS POLÍTICOS Y SOCIALES QUE CONTRIBUYEN A LA GOVERNABILIDAD.	PORCENTAJE DE GESTIONES ENTRE LOS TRES NIVELES DE GOBIERNO Y CIUDADANÍA PARA LA PREVENCIÓN DE CONFLICTOS POLÍTICOS Y SOCIALES EN EL ESTADO.	CONCENTRADO DE INFORME DE LAS GESTIONES ENTRE LOS TRES NIVELES DE GOBIERNO Y CIUDADANÍA, FUENTE: UNIDADES ADMINISTRATIVAS DE LA SUBSECRETARÍA DE GOBIERNO, FRECUENCIA DE MEDICIÓN: ANUAL, SERIE DE INFORMACIÓN DISPONIBLE: 2026.		EXISTE CORRESPONSABILIDAD EN EL CUMPLIMIENTO DE ACUERDOS ENTRE LOS TRES NIVELES DE GOBIERNO Y CIUDADANÍA, PARA MANTENER LA GOVERNABILIDAD DEL ESTADO.
	TIPO ESTRATÉGICO	DIMENSIÓN EFICACIA	FRECUENCIA ANUAL META 100.00	MÉTODO DE CÁLCULO (V1/V2)*100

**COMPONENTE 1**

RESUMEN NARRATIVO	INDICADOR	MEDIOS DE VERIFICACIÓN		SUPUESTO
ACCIONES PARA EL FORTALECIMIENTO DE LAS AUTORIDADES MUNICIPALES, AUXILIARES Y VINCULACIÓN INSTITUCIONAL DEL ESTADO DE PUEBLA QUE OPTIMICEN LA ADMINISTRACIÓN DE LOS AYUNTAMIENTOS REALIZADAS.	PORCENTAJE DE AVANCE EN LAS ACCIONES DE FORTALECIMIENTO A LAS AUTORIDADES MUNICIPALES, AUXILIARES Y VINCULACIÓN INSTITUCIONAL.	INFORME EJECUTIVO DE LAS ACCIONES DE FORTALECIMIENTO A LAS AUTORIDADES MUNICIPALES, AUXILIARES Y VINCULACIÓN INSTITUCIONAL, ELABORADO POR LA DIRECCIÓN GENERAL DE GOBIERNO, FRECUENCIA SEMESTRAL, DISPONIBILIDAD DE LA INFORMACIÓN: 2026.		EXISTE COORDINACIÓN ENTRE LAS AUTORIDADES MUNICIPALES, AUXILIARES E INSTITUCIONES PARA FORTALECER LA ADMINISTRACIÓN DE LOS AYUNTAMIENTOS.
	TIPO GESTIÓN	DIMENSIÓN EFICACIA	FRECUENCIA SEMESTRAL META 100.00	MÉTODO DE CÁLCULO (V1/V2)*100

### COMPONENTE 2

RESUMEN NARRATIVO	INDICADOR	MEDIOS DE VERIFICACIÓN		SUPUESTO
CERTIFICACIÓN DE DOCUMENTOS O FIRMAS EXPEDIDAS POR FUNCIONARIOS Y FEDATARIOS PÚBLICOS REALIZADA.	PORCENTAJE DE CERTIFICACIONES DE LOS DOCUMENTOS O FIRMAS POR FUNCIONARIOS Y FEDATARIOS PÚBLICOS.	REPORTES DE FORMAS ELABORADAS DE LAS CERTIFICACIONES, FRECUENCIA SEMESTRAL, FUENTE: DIRECCIÓN DE LEGALIZACIÓN Y APOSTILLA, DISPONIBILIDAD DE LA INFORMACIÓN 2026.		LAS PERSONAS NECESITAN Y ACUDEN A TRAMITAR LA LEGALIZACIÓN DE ALGÚN DOCUMENTO.
	<b>TIPO</b> GESTIÓN	<b>DIMENSIÓN</b> EFICACIA	<b>FRECUENCIA</b> SEMESTRAL  <b>META</b> 100.00	<b>MÉTODO DE CÁLCULO</b> (V1/V2)*100

### COMPONENTE 3

RESUMEN NARRATIVO	INDICADOR	MEDIOS DE VERIFICACIÓN		SUPUESTO
ATENCIÓN DE DEMANDAS CIUDADANAS A TRAVÉS DE LA CORRESPONSABILIDAD PARA COADYUVAR EN LA GOBERNABILIDAD GESTIONADAS.	PORCENTAJE DE ATENCIÓN A DEMANDAS CIUDADANAS GESTIONADAS ANTE LAS INSTANCIAS COMPETENTES.	INFORME EJECUTIVO DE ATENCIÓN A DEMANDAS CIUDADANAS Y SOLUCIÓN DE CONFLICTOS; FRECUENCIA SEMESTRAL, FUENTE: SUBSECRETARÍA DE GOBIERNO, DIRECCIÓN GENERAL DE DELEGACIONES DE GOBIERNO, DIRECCIÓN DE PREVENCIÓN Y ATENCIÓN DE CONFLICTOS SOCIALES, DISPONIBILIDAD DE LA INFORMACIÓN 2026.		LOS HABITANTES DEL ESTADO DE PUEBLA PRESENTAN SUS DEMANDAS.
	<b>TIPO</b> GESTIÓN	<b>DIMENSIÓN</b> EFICACIA	<b>FRECUENCIA</b> SEMESTRAL  <b>META</b> 100.00	<b>MÉTODO DE CÁLCULO</b> (V1/V2)*100

### COMPONENTE 4

RESUMEN NARRATIVO	INDICADOR	MEDIOS DE VERIFICACIÓN		SUPUESTO
MONITOREO DE EXPRESIONES SOCIALES MEDIANTE LA VINCULACIÓN INTERINSTITUCIONAL IMPLEMENTADO.	PORCENTAJE DE EXPRESIONES SOCIALES QUE SON MONITOREADAS EN EL ESTADO.	INFORME EJECUTIVO SOBRE LAS EXPRESIONES SOCIALES QUE SON MONITOREADAS EN EL ESTADO; FRECUENCIA SEMESTRAL, FUENTE: SUBSECRETARÍA DE GOBIERNO Y DIRECCIÓN DE DELEGACIONES DE GOBIERNO, DISPONIBILIDAD DE LA INFORMACIÓN 2026.		EXISTE COORDINACIÓN ENTRE LAS DIFERENTES DEPENDENCIAS PARA INFORMAR DE LAS DIFERENTES EXPRESIONES SOCIALES.
	<b>TIPO</b> GESTIÓN	<b>DIMENSIÓN</b> EFICACIA	<b>FRECUENCIA</b> SEMESTRAL  <b>META</b> 100.00	<b>MÉTODO DE CÁLCULO</b> (V1/V2)*100

### COMPONENTE 5

RESUMEN NARRATIVO	INDICADOR	MEDIOS DE VERIFICACIÓN		SUPUESTO
ANÁLISIS DE LAS DEMANDAS DEL PULSO SOCIAL Y POLÍTICO REALIZADO.	PORCENTAJE DE ANÁLISIS DE LAS DEMANDAS DEL PULSO SOCIAL Y POLÍTICO REALIZADO.	INFORME EJECUTIVO DE ASUNTOS Y CONFLICTOS, ASÍ COMO DEMANDAS SOCIALES Y POLÍTICAS; FRECUENCIA SEMESTRAL, FUENTE: DIRECCIÓN GENERAL DE DELEGACIONES DE GOBIERNO, DISPONIBILIDAD DE LA INFORMACIÓN: 2026.		EL PULSO SOCIAL Y POLÍTICO SE INFORMA PARA LA PREVENCIÓN DE LOS POSIBLES CONFLICTOS EN EL ESTADO.
	<b>TIPO</b> GESTIÓN	<b>DIMENSIÓN</b> EFICACIA	<b>FRECUENCIA</b> SEMESTRAL  <b>META</b> 100.00	<b>MÉTODO DE CÁLCULO</b> (V1/V2)*100

### COMPONENTE 6

RESUMEN NARRATIVO	INDICADOR	MEDIOS DE VERIFICACIÓN		SUPUESTO
ESTUDIOS DE ASPECTOS POLÍTICOS Y SOCIALES QUE REFUERZEN LA GOBERNABILIDAD Y PERMITAN LA TOMA DE DECISIONES ELABORADOS.	PORCENTAJE DE AVANCE EN LA ELABORACIÓN DE ESTUDIOS Y ANÁLISIS DE AGENDA DE RIESGOS DE LAS SITUACIONES SOCIOPOLÍTICAS.	INFORME EJECUTIVO SOBRE LA ELABORACIÓN DE ESTUDIOS, RIESGOS, CONFLICTOS POLÍTICOS Y SOCIALES; FRECUENCIA SEMESTRAL, FUENTE: DIRECCIÓN GENERAL DE ANÁLISIS POLÍTICO, DIRECCIÓN DE ESTUDIOS POLÍTICO SOCIALES, DIRECCIÓN DE AGENDA DE RIESGOS, DISPONIBILIDAD DE LA INFORMACIÓN: 2026.		SE GENERA INFORMACIÓN PARA EL ESTUDIO Y AGENDA DE RIESGOS SOBRE CONFLICTOS SOCIALES Y POLÍTICOS QUE PERMITAN LA TOMA DE DECISIONES.
	<b>TIPO</b> GESTIÓN	<b>DIMENSIÓN</b> EFICACIA	<b>FRECUENCIA</b> SEMESTRAL  <b>META</b> 100.00	<b>MÉTODO DE CÁLCULO</b> (V1/V2)*100

**Datos de Identificación del Programa Presupuestario**

RESPONSABLE DEL PROGRAMA PRESUPUESTARIO	INSTANCIA(S) EJECUTORA(S) DEL PP	IMPORTE: 74,284,674.00
RAMO: 04 - GOBERNACIÓN	004 - SECRETARÍA DE GOBERNACIÓN	74,284,674.00
INSTITUCIÓN: 004 - SECRETARÍA DE GOBERNACIÓN		
UNIDAD RESPONSABLE: 2000 - SUBSECRETARÍA JURÍDICA		
POBLACIÓN OBJETIVO: POBLACIÓN DE LOS 217 MUNICIPIOS DEL ESTADO DE PUEBLA.		

**Alineación**

**Plan Estatal de Desarrollo (2024-2030)**

Eje: 3 ESTADO DE DERECHO, SEGURIDAD Y JUSTICIA

Temática: 1 GOVERNABILIDAD

Objetivo: 1 PROPICIAR UN ENTORNO DE GOVERNABILIDAD Y PAZ SOCIAL EN EL ESTADO DE PUEBLA.

Estrategia: 3 MEJORAMIENTO DE LAS CONDICIONES DE CERTEZA JURÍDICA EN LA PROPIEDAD Y EN LAS PERSONAS.

Línea de Acción: 1 GARANTIZAR LA CERTEZA JURÍDICA DE LAS PERSONAS.

Eje Transversal: POR AMOR A PUEBLA

Temática: 1 MUJERES

Objetivo: 1 MEJORAR LAS CONDICIONES DE VIDA DIGNA Y SIN VIOLENCIA DE LAS MUJERES.

Estrategia: 1 FORTALECIMIENTO DE LA PERSPECTIVA DE GÉNERO.

Línea de Acción: 1 CONSOLIDAR LA PROCURACIÓN E IMPARTICIÓN DE JUSTICIA CON PERSPECTIVA DE GÉNERO EN EL ESTADO.

Temática: 3 POBLACIÓN INDÍGENA Y AFROMEXICANA

Objetivo: 1 MEJORAR EL BIENESTAR DE LOS PUEBLOS INDÍGENAS Y AFROMEXICANO EN EL ESTADO DE PUEBLA.

Estrategia: 1 IMPULSO A LA ATENCIÓN INTEGRAL DE LOS PUEBLOS INDÍGENAS Y AFROMEXICANO EN PUEBLA.

Línea de Acción: 10 IMPULSAR LA GOVERNABILIDAD INTERCULTURAL Y LA AUTODETERMINACIÓN DE LOS PUEBLOS INDÍGENAS Y AFROMEXICANO.

**Programas Especiales (Transversales)**

PROGRAMA ESPECIAL: 001 PROGRAMA ESPECIAL DE MUJERES

**Objetivos, Indicadores y Metas de la MIR**

**FIN**

RESUMEN NARRATIVO	INDICADOR	MEDIOS DE VERIFICACIÓN		SUPUESTO
CONTRIBUIR AL FORTALECIMIENTO DEL ÍNDICE DEL ESTADO DE DERECHO DE LA POBLACIÓN DEL ESTADO.	AVANCE EN EL ÍNDICE DE ADHESIÓN AL ESTADO DE DERECHO EN EL ÁMBITO ESTATAL.	REPORTE DEL ÍNDICE DE ESTADO DE DERECHO EN MÉXICO 2022-2023, EMITIDO POR EL WORLD JUSTICE PROJECT, SERIE DE INFORMACIÓN DISPONIBLE 2018-2023, DISPONIBLE PARA SU CONSULTA EN <a href="https://worldjusticeproject.mx/indice-de-estado-de-derecho-en-mexico">https://worldjusticeproject.mx/indice-de-estado-de-derecho-en-mexico</a>		LAS AUTORIDADES DEL ESTADO DE PUEBLA DE MANERA INDIVIDUAL Y/O COLABORATIVA REALIZAN ACCIONES QUE CONTRIBUYEN A UNA MAYOR ADHESIÓN DEL ESTADO DE DERECHO.
	TIPO ESTRATÉGICO	DIMENSIÓN EFICACIA	FRECUENCIA ANUAL	META 0.38
MÉTODO DE CÁLCULO DATO ABSOLUTO				

**PROPÓSITO**

RESUMEN NARRATIVO	INDICADOR	MEDIOS DE VERIFICACIÓN		SUPUESTO
LOS HABITANTES DEL ESTADO DE PUEBLA, CUENTAN CON MAYOR CERTEZA JURÍDICA Y LEGALIDAD.	PORCENTAJE DE ACCIONES EN MATERIA DE LEGALIDAD Y CERTEZA OTORGADAS A LA POBLACIÓN.	REPORTE ANUAL DE LAS ACCIONES REALIZADAS EN MATERIA DE CERTEZA JURÍDICA Y LEGALIDAD, FUENTE DE INFORMACIÓN: SUBSECRETARÍA JURÍDICA, DIRECCIÓN GENERAL DE ASUNTOS JURÍDICOS, DIRECCIÓN GENERAL DE EJECUCIÓN DE SANCIONES Y MEDIDAS, COMISIÓN EJECUTIVA PARA LA ACTUALIZACIÓN Y MODERNIZACIÓN DE LA PROCURACIÓN Y ADMINISTRACIÓN DE JUSTICIA (CEAMPAJ), FRECUENCIA ANUAL, SERIE DE INFORMACIÓN 2025		LOS HABITANTES DEL ESTADO REQUIEREN DE ACCIONES QUE FORTALEZCAN LA CERTEZA JURÍDICA Y LEGALIDAD A LA QUE SE ENCUENTRAN SUJETOS DE MANERA INHERENTE AL ESTADO DE DERECHO.
	TIPO ESTRATÉGICO	DIMENSIÓN EFICACIA	FRECUENCIA ANUAL	META 100.00
MÉTODO DE CÁLCULO (V1/V2)*100				

**COMPONENTE 1**

RESUMEN NARRATIVO	INDICADOR	MEDIOS DE VERIFICACIÓN		SUPUESTO
ATENCIÓN DE PROCEDIMIENTOS JURISDICCIONALES REALIZADA.	NÚMERO DE ATENCIONES A JUICIOS DE AMPARO, JUICIOS LABORALES, PROCEDIMIENTOS DE EXPROPIACIÓN, DENUNCIAS Y JUICIOS CONTENCIOSOS ADMINISTRATIVOS.	INFORMES CON BASE AL ARCHIVO DOCUMENTAL Y BASES DE DATOS DE LA DIRECCIÓN JURÍDICA DE LO CONTENCIOSO, FRECUENCIA DE MEDICIÓN MENSUAL, EJERCICIO FISCAL 2026		SE PRESENTAN PROCEDIMIENTOS JURISDICCIONALES EN CONTRA DE LA SECRETARÍA DE GOBERNACIÓN QUE REQUIEREN ATENCIÓN.
	<b>TIPO</b> GESTIÓN	<b>DIMENSIÓN</b> EFICACIA	<b>FRECUENCIA</b> TRIMESTRAL <b>META</b> 6,000.00	<b>MÉTODO DE CÁLCULO</b> DATO ABSOLUTO

**COMPONENTE 2**

RESUMEN NARRATIVO	INDICADOR	MEDIOS DE VERIFICACIÓN		SUPUESTO
PUBLICACIÓN DE INSTRUMENTOS JURÍDICOS ACTUALIZADOS REALIZADA.	PORCENTAJE DE INSTRUMENTOS JURÍDICOS ATENDIDOS, REVISADOS Y ANALIZADOS PARA LA ACTUALIZACIÓN DEL MARCO LEGAL Y PUBLICACIÓN EN EL PERIÓDICO OFICIAL DEL ESTADO.	REPORTE ESTADÍSTICO MENSUAL DE PUBLICACIONES DEL 2026, ELABORADO POR LA DIRECCIÓN DEL PERIÓDICO OFICIAL DEL ESTADO, FRECUENCIA DE MEDICIÓN MENSUAL, EJERCICIO 2026		LOS PODERES EJECUTIVO, LEGISLATIVO, JUDICIAL, AYUNTAMIENTOS Y ÓRGANOS CONSTITUCIONALMENTE AUTÓNOMOS, EMITEN DIVERSOS DOCUMENTOS DE NATURALEZA JURÍDICA QUE REQUIEREN DE SU PUBLICACIÓN.
	<b>TIPO</b> GESTIÓN	<b>DIMENSIÓN</b> EFICACIA	<b>FRECUENCIA</b> SEMESTRAL <b>META</b> 100.00	<b>MÉTODO DE CÁLCULO</b> (V1/V2)*100

**COMPONENTE 3**

RESUMEN NARRATIVO	INDICADOR	MEDIOS DE VERIFICACIÓN		SUPUESTO
ACCIONES DE EVALUACIÓN Y SEGUIMIENTO DEL SISTEMA DE JUSTICIA PENAL IMPLEMENTADAS.	PORCENTAJE DE ACCIONES REALIZADAS PARA LA EVALUACIÓN Y SEGUIMIENTO DEL NUEVO SISTEMA DE JUSTICIA PENAL.	MINUTA DE ACUERDO SEMESTRAL REALIZADA POR LA COMISIÓN EJECUTIVA PARA LA ACTUALIZACIÓN Y MODERNIZACIÓN DE LA PROCURACIÓN Y ADMINISTRACIÓN DE JUSTICIA (CEAMPAJ), FRECUENCIA DE MEDICIÓN SEMESTRAL, SERIE DE INFORMACIÓN 2026		EXISTE COORDINACIÓN ENTRE LAS DEPENDENCIAS PARA LA CONSOLIDACIÓN DEL SISTEMA DE JUSTICIA PENAL.
	<b>TIPO</b> GESTIÓN	<b>DIMENSIÓN</b> EFICACIA	<b>FRECUENCIA</b> SEMESTRAL <b>META</b> 100.00	<b>MÉTODO DE CÁLCULO</b> (V1/V2)*100

**COMPONENTE 4**

RESUMEN NARRATIVO	INDICADOR	MEDIOS DE VERIFICACIÓN		SUPUESTO
ACCIONES QUE COADYUVAN A LA EJECUCIÓN DE PENAS, MEDIDAS DE SEGURIDAD Y DE SANCIÓN, ASÍ COMO A LA EFECTIVA REINSERCIÓN SOCIAL DE SENTENCIADOS Y ADOLESCENTES REALIZADAS.	NÚMERO DE ACCIONES QUE COADYUVAN A LA EJECUCIÓN DE PENAS, MEDIDAS DE SEGURIDAD Y DE SANCIÓN; ASÍ COMO PARA LA EFECTIVA REINSERCIÓN SOCIAL DE SENTENCIADOS Y ADOLESCENTES.	REPORTE DE ACCIONES QUE COADYUVAN A LA EJECUCIÓN DE LAS PENAS, MEDIDAS DE SEGURIDAD Y DE SANCIÓN, ASÍ COMO PARA LA EFECTIVA REINSERCIÓN SOCIAL. FUENTE: DIRECCIÓN GENERAL DE EJECUCIÓN DE SANCIONES Y MEDIDAS, FRECUENCIA DE MEDICIÓN: TRIMESTRAL, SERIE DE INFORMACIÓN DISPONIBLE: 2026		EXISTE COORDINACIÓN ENTRE LA SUBSECRETARÍA DE CENTROS PENITENCIARIOS, LOS CENTROS PENITENCIARIOS, EL CENTRO DE INTERNAMIENTO ESPECIALIZADO PARA ADOLESCENTES Y EL PODER JUDICIAL.
	<b>TIPO</b> GESTIÓN	<b>DIMENSIÓN</b> EFICACIA	<b>FRECUENCIA</b> TRIMESTRAL <b>META</b> 52.00	<b>MÉTODO DE CÁLCULO</b> DATO ABSOLUTO

**COMPONENTE 5**

RESUMEN NARRATIVO	INDICADOR	MEDIOS DE VERIFICACIÓN		SUPUESTO
SERVICIOS EN MATERIA ARCHIVÍSTICA OTORGADOS.	NÚMERO DE INFORMES DE LOS SERVICIOS EN MATERIA ARCHIVÍSTICA OTORGADOS A SUJETOS OBLIGADOS Y POBLACIÓN EN GENERAL.	INFORME TRIMESTRAL DE LOS SERVICIOS EN MATERIA ARCHIVÍSTICA OTORGADOS A LA POBLACIÓN EN GENERAL Y SUJETOS OBLIGADOS DEL ESTADO DE PUEBLA, FUENTE: DIRECCIÓN DEL ARCHIVO GENERAL DEL ESTADO DE PUEBLA, FRECUENCIA TRIMESTRAL, SERIE DE INFORMACIÓN DISPONIBLE 2026		LOS SUJETOS OBLIGADOS Y POBLACIÓN EN GENERAL MUESTRAN INTERÉS EN LOS SERVICIOS EN MATERIA ARCHIVÍSTICA OTORGADOS POR EL ARCHIVO GENERAL DEL ESTADO.
	<b>TIPO</b> GESTIÓN	<b>DIMENSIÓN</b> EFICACIA	<b>FRECUENCIA</b> TRIMESTRAL <b>META</b> 4.00	<b>MÉTODO DE CÁLCULO</b> DATO ABSOLUTO



COMPONENTE 6

RESUMEN NARRATIVO	INDICADOR		MEDIOS DE VERIFICACIÓN		SUPUESTO
ATENCIÓN A TEMAS EN MATERIA DE TRANSPARENCIA, ACCESO A LA INFORMACIÓN Y PROTECCIÓN DE DATOS PERSONALES REALIZADA.	PORCENTAJE DE ATENCIÓN A TEMAS EN MATERIA DE TRANSPARENCIA, ACCESO A LA INFORMACIÓN Y PROTECCIÓN DE DATOS PERSONALES.		INFORME SEMESTRAL DE ACTIVIDADES EN MATERIA DE TRANSPARENCIA Y ACCESO A LA INFORMACIÓN Y PROTECCIÓN DE DATOS PERSONALES, PLATAFORMA NACIONAL DE TRANSPARENCIA, FRECUENCIA DE MEDICIÓN: SEMESTRAL, SERIE DE INFORMACIÓN: 2026		LOS CIUDADANOS TIENEN INTERÉS EN ACCEDER A LA INFORMACIÓN PLURAL Y OPORTUNA GENERADA, TRANSFORMADA, OBTENIDA, ADQUIRIDA, ARCHIVADA O EN POSESIÓN DEL SUJETO OBLIGADO.
	TIPO GESTIÓN	DIMENSIÓN EFICACIA	FRECUENCIA SEMESTRAL	META 100.00	MÉTODO DE CÁLCULO (V1/V2)*100

**Datos de Identificación del Programa Presupuestario**

RESPONSABLE DEL PROGRAMA PRESUPUESTARIO	INSTANCIA(S) EJECUTORA(S) DEL PP	IMPORTE: 23,269,863.00
RAMO: 04 - GOBERNACIÓN	004 - SECRETARÍA DE GOBERNACIÓN	23,269,863.00
INSTITUCIÓN: 004 - SECRETARÍA DE GOBERNACIÓN		
UNIDAD RESPONSABLE: 5000 - SUBSECRETARÍA DE DESARROLLO POLÍTICO		
POBLACIÓN OBJETIVO: POBLACIÓN DEL ESTADO DE PUEBLA QUE SOLICITA SER BENEFICIADA A TRAVÉS DE LAS ACCIONES DE DESARROLLO POLÍTICO.		

**Alineación**

**Plan Estatal de Desarrollo (2024-2030)**

Eje: 3 ESTADO DE DERECHO, SEGURIDAD Y JUSTICIA

Temática: 1 GOVERNABILIDAD

Objetivo: 1 PROPICIAR UN ENTORNO DE GOVERNABILIDAD Y PAZ SOCIAL EN EL ESTADO DE PUEBLA.

Estrategia: 3 MEJORAMIENTO DE LAS CONDICIONES DE CERTEZA JURÍDICA EN LA PROPIEDAD Y EN LAS PERSONAS.

Línea de Acción: 1 GARANTIZAR LA CERTEZA JURÍDICA DE LAS PERSONAS.

Línea de Acción: 2 DESARROLLAR LA VINCULACIÓN DEL REGISTRO DE LA PROPIEDAD Y EL CATASTRO.

Línea de Acción: 3 OTORGAR SEGURIDAD PATRIMONIAL EN LOS DERECHOS REALES DE LOS INMUEBLES.

Eje Transversal: POR AMOR A PUEBLA

Temática: 3 POBLACIÓN INDÍGENA Y AFROMEXICANA

Objetivo: 1 MEJORAR EL BIENESTAR DE LOS PUEBLOS INDÍGENAS Y AFROMEXICANO EN EL ESTADO DE PUEBLA.

Estrategia: 1 IMPULSO A LA ATENCIÓN INTEGRAL DE LOS PUEBLOS INDÍGENAS Y AFROMEXICANO EN PUEBLA.

Línea de Acción: 7 PROMOVER LA GESTIÓN AMBIENTAL SOSTENIBLE Y PARTICIPATIVA EN LOS TERRITORIOS INDÍGENAS Y AFROMEXICANO.

Línea de Acción: 10 IMPULSAR LA GOVERNABILIDAD INTERCULTURAL Y LA AUTODETERMINACIÓN DE LOS PUEBLOS INDÍGENAS Y AFROMEXICANO.

Línea de Acción: 12 FORTALECER LA PLANEACIÓN INTERCULTURAL Y EL DESARROLLO TERRITORIAL INCLUYENTE DE LOS PUEBLOS INDÍGENAS Y AFROMEXICANO.

**Programas Especiales (Transversales)**

PROGRAMA ESPECIAL: 001 PROGRAMA ESPECIAL DE MUJERES

**Objetivos, Indicadores y Metas de la MIR**

**FIN**

RESUMEN NARRATIVO	INDICADOR	MEDIOS DE VERIFICACIÓN		SUPUESTO
FORTALECER LAS ACCIONES QUE INCIDAN EN LAS POLÍTICAS PÚBLICAS EN MATERIA DE TENENCIA DE LA TIERRA, REGULARIZACIÓN DE PREDIOS, INCORPORACIÓN DE ASENTAMIENTOS AL DESARROLLO URBANO, POLÍTICAS SOCIODEMOGRÁFICAS, ASÍ COMO VINCULACIÓN CON LOS SECTORES POLÍTICOS, SOCIALES, RELIGIOSOS Y LA SUPERVISIÓN A LOS SERVICIOS DE IDENTIDAD DE LAS PERSONAS.	NÚMERO DE INFORMES DE LAS ACTIVIDADES REALIZADAS PARA EL FORTALECIMIENTO DE LA ADMINISTRACIÓN ESTATAL.	INFORME TRIMESTRAL DE LAS ACTIVIDADES REALIZADAS POR LA SUBSECRETARÍA DE DESARROLLO POLÍTICO, ELABORADO POR LA SUBSECRETARÍA DE DESARROLLO POLÍTICO, FUNDAMENTADO CON EVIDENCIA DOCUMENTAL, FUENTE: SUBSECRETARÍA DE DESARROLLO POLÍTICO, FRECUENCIA ANUAL, SERIE DE INFORMACIÓN 2026.		LAS CONDICIONES DE GOVERNABILIDAD Y COHESIÓN SOCIAL, VINCULACIÓN Y LA ENTREGA DE SERVICIOS SON ÓPTIMAS Y ESTABLES.
	TIPO ESTRATÉGICO	DIMENSIÓN EFICACIA	FRECUENCIA ANUAL	META 4.00
MÉTODO DE CÁLCULO DATO ABSOLUTO				

**PROPÓSITO**

RESUMEN NARRATIVO	INDICADOR	MEDIOS DE VERIFICACIÓN		SUPUESTO
HABITANTES DEL ESTADO DE PUEBLA QUE REQUIERA UNO O MÁS SERVICIOS RELACIONADOS CON TENENCIA DE LA TIERRA, IDENTIDAD DE LAS PERSONAS, INFORMACIÓN SOBRE VINCULACIÓN CON ORGANIZACIONES SOCIALES Y CULTOS RELIGIOSOS, SECTORES POLÍTICOS Y POLÍTICAS SOCIODEMOGRÁFICAS.	NÚMERO DE INFORMES DE LAS ACCIONES PARA LA ATENCIÓN, INFORMACIÓN, DIVULGACIÓN, FORTALECIMIENTO DE LA POLÍTICA INTERIOR DEL ESTADO.	INFORME TRIMESTRAL DE LAS ACTIVIDADES REALIZADAS POR LAS DIRECCIONES GENERALES DE LA SUBSECRETARÍA DE DESARROLLO POLÍTICO, ELABORADO POR LA SUBSECRETARÍA DE DESARROLLO POLÍTICO, FUNDAMENTADO CON EVIDENCIA DOCUMENTAL, FUENTE: SUBSECRETARÍA DE DESARROLLO POLÍTICO, FRECUENCIA DE MEDICIÓN: ANUAL, SERIE DE INFORMACIÓN: 2026.		LA ENTIDAD Y SUS HABITANTES SE DESARROLLAN DE MANERA PACÍFICA Y ESTABLE.
	TIPO ESTRATÉGICO	DIMENSIÓN EFICIENCIA	FRECUENCIA ANUAL	META 4.00
MÉTODO DE CÁLCULO DATO ABSOLUTO				

**COMPONENTE 1**

RESUMEN NARRATIVO	INDICADOR	MEDIOS DE VERIFICACIÓN		SUPUESTO
COORDINACIÓN, SUPERVISIÓN, VINCULACIÓN Y SEGUIMIENTO EN ATENCIÓN A TEMAS EN MATERIA DE TENENCIA DE LA TIERRA, POBLACIÓN, REGISTRO CIVIL, DESARROLLO POLÍTICO, ORGANIZACIONES SOCIALES Y CULTOS RELIGIOSOS, ASÍ COMO ACTORES POLÍTICOS REALIZADOS.	NÚMERO DE ACTIVIDADES DE COORDINACIÓN, SUPERVISIÓN, VINCULACIÓN Y SEGUIMIENTO.	INFORME TRIMESTRAL DE LAS ACTIVIDADES DE SUPERVISIÓN PARA LA ATENCIÓN DE TEMAS EN MATERIA DE TENENCIA DE LA TIERRA, POBLACIÓN, REGISTRO CIVIL, DESARROLLO POLÍTICO, ORGANIZACIONES SOCIALES Y CULTOS RELIGIOSOS, ASÍ COMO ACTORES POLÍTICOS. FUENTE: SUBSECRETARÍA DE DESARROLLO POLÍTICO, FRECUENCIA TRIMESTRAL, SERIE DE INFORMACIÓN 2026.		EN EL ESTADO DE PUEBLA SE DA LA SUPERVISIÓN Y SEGUIMIENTO ADECUADO EN TEMAS EN MATERIA DE TENENCIA DE LA TIERRA, POBLACIÓN, REGISTRO CIVIL, DESARROLLO POLÍTICO, ORGANIZACIONES SOCIALES Y CULTOS RELIGIOSOS, ASÍ COMO ACTORES POLÍTICOS.
	<b>TIPO</b> GESTIÓN	<b>DIMENSIÓN</b> EFICACIA	<b>FRECUENCIA</b> TRIMESTRAL <b>META</b> 4.00	<b>MÉTODO DE CÁLCULO</b> DATO ABSOLUTO

**COMPONENTE 2**

RESUMEN NARRATIVO	INDICADOR	MEDIOS DE VERIFICACIÓN		SUPUESTO
COORDINACIÓN, VINCULACIÓN, SEGUIMIENTO Y GENERACIÓN DE INFORMACIÓN EN TEMAS DE DESARROLLO POLÍTICO Y ORGANIZACIONES SOCIALES Y CULTOS RELIGIOSOS REALIZADA.	NÚMERO DE INFORMES DE LAS ACTIVIDADES REALIZADAS EN MATERIA DE VINCULACIÓN, ATENCIÓN, SEGUIMIENTO DE LAS ORGANIZACIONES SOCIALES, CULTOS RELIGIOSOS Y PODER LEGISLATIVO.	INFORME TRIMESTRAL DE LAS ACTIVIDADES REALIZADAS PARA EL SEGUIMIENTO, ATENCIÓN, VINCULACIÓN EN MATERIA DE ORGANIZACIONES SOCIALES, CULTOS RELIGIOSOS Y PODER LEGISLATIVO. FUENTE: DIRECCIÓN GENERAL DE DESARROLLO POLÍTICO, FRECUENCIA TRIMESTRAL, SERIE DE INFORMACIÓN 2026		LAS ORGANIZACIONES SOCIALES, CULTOS RELIGIOSOS Y EL PODER LEGISLATIVO BUSCAN VINCULARSE Y REALIZAN SUS ACTIVIDADES.
	<b>TIPO</b> GESTIÓN	<b>DIMENSIÓN</b> EFICACIA	<b>FRECUENCIA</b> TRIMESTRAL <b>META</b> 4.00	<b>MÉTODO DE CÁLCULO</b> DATO ABSOLUTO

**COMPONENTE 3**

RESUMEN NARRATIVO	INDICADOR	MEDIOS DE VERIFICACIÓN		SUPUESTO
VINCULACIÓN Y SEGUIMIENTO DE LOS TEMAS DE ORGANIZACIONES SOCIALES Y CULTOS RELIGIOSOS REALIZADA.	NÚMERO DE INFORMES DE LAS VINCULACIONES Y ATENCIONES REALIZADAS PARA LAS ORGANIZACIONES SOCIALES Y CULTOS RELIGIOSOS.	INFORME TRIMESTRAL DE LAS VINCULACIONES Y ATENCIONES REALIZADAS PARA LOS TEMAS DE LAS ORGANIZACIONES SOCIALES Y CULTOS RELIGIOSOS, EVIDENCIA DOCUMENTAL Y FOTOGRAFÍA ELABORADO POR LA DIRECCIÓN DE ATENCIÓN A ORGANIZACIONES DE LA SOCIEDAD CIVIL Y RELIGIOSAS, FRECUENCIA ANUAL, SERIE DE INFORMACIÓN 2026.		LAS ORGANIZACIONES SOCIALES Y CULTOS RELIGIOSOS BUSCAN TRABAJAR DE MANERA COORDINADA EN LA ENTIDAD.
	<b>TIPO</b> GESTIÓN	<b>DIMENSIÓN</b> EFICIENCIA	<b>FRECUENCIA</b> TRIMESTRAL <b>META</b> 4.00	<b>MÉTODO DE CÁLCULO</b> DATO ABSOLUTO

**COMPONENTE 4**

RESUMEN NARRATIVO	INDICADOR	MEDIOS DE VERIFICACIÓN		SUPUESTO
VINCULACIÓN, SEGUIMIENTO Y GENERACIÓN DE INFORMACIÓN DE LA ACTIVIDAD LEGISLATIVA FEDERAL Y ESTATAL REALIZADA.	NÚMERO DE INFORMES DEL SEGUIMIENTO DE LAS ACTIVIDADES LEGISLATIVAS DEL CONGRESO DE LA UNIÓN Y EL CONGRESO DEL ESTADO REALIZADAS.	INFORME TRIMESTRAL DEL SEGUIMIENTO DE LAS ACTIVIDADES REALIZADAS POR LOS LEGISLADORES INTEGRANTES DEL CONGRESO DE LA UNIÓN Y EL CONGRESO DEL ESTADO, ELABORADO POR LA DIRECCIÓN DE ANÁLISIS Y ENLACE LEGISLATIVO, FRECUENCIA TRIMESTRAL, SERIE DE INFORMACIÓN 2026.		EL CONGRESO DE LA UNIÓN Y EL CONGRESO DEL ESTADO REALIZAN SUS ACTIVIDADES LEGISLATIVAS CORRESPONDIENTES.
	<b>TIPO</b> GESTIÓN	<b>DIMENSIÓN</b> EFICIENCIA	<b>FRECUENCIA</b> TRIMESTRAL <b>META</b> 4.00	<b>MÉTODO DE CÁLCULO</b> DATO ABSOLUTO

**COMPONENTE 5**

RESUMEN NARRATIVO	INDICADOR	MEDIOS DE VERIFICACIÓN		SUPUESTO
ASENTAMIENTOS HUMANOS REGULARIZADOS REALIZADOS.	NÚMERO DE PREDIOS REGULARIZADOS.	REPORTE DE TÍTULOS ENTREGADOS, ELABORADO POR LA DIRECCIÓN DE TENENCIA DE LA TIERRA Y POBLACIÓN, FRECUENCIA TRIMESTRAL, SERIE DE INFORMACIÓN: 2026		LOS PREDIOS EXISTENTES DENTRO DE LA DEMARCACIÓN DEL ESTADO SE ENCUENTRAN REGULARIZADOS.
	<b>TIPO</b> GESTIÓN	<b>DIMENSIÓN</b> EFICIENCIA	<b>FRECUENCIA</b> TRIMESTRAL <b>META</b> 150.00	<b>MÉTODO DE CÁLCULO</b> DATO ABSOLUTO

**Datos de Identificación del Programa Presupuestario**

RESPONSABLE DEL PROGRAMA PRESUPUESTARIO	INSTANCIA(S) EJECUTORA(S) DEL PP	IMPORTE: 92,628,573.00
RAMO: 04 - GOBERNACIÓN	004 - SECRETARÍA DE GOBERNACIÓN	92,628,573.00
INSTITUCIÓN: 004 - SECRETARÍA DE GOBERNACIÓN		
UNIDAD RESPONSABLE: 5300 - DIRECCIÓN GENERAL DEL REGISTRO DEL ESTADO CIVIL DE LAS PERSONAS		
POBLACIÓN OBJETIVO: POBLACIÓN DE LOS 217 MUNICIPIOS DEL ESTADO DE PUEBLA.		

**Alineación**

**Plan Estatal de Desarrollo (2024-2030)**

Eje: 3 ESTADO DE DERECHO, SEGURIDAD Y JUSTICIA

Temática: 1 GOBERNABILIDAD

Objetivo: 1 PROPICIAR UN ENTORNO DE GOBERNABILIDAD Y PAZ SOCIAL EN EL ESTADO DE PUEBLA.

Estrategia: 3 MEJORAMIENTO DE LAS CONDICIONES DE CERTEZA JURÍDICA EN LA PROPIEDAD Y EN LAS PERSONAS.

Línea de Acción: 1 GARANTIZAR LA CERTEZA JURÍDICA DE LAS PERSONAS.

Eje Transversal: POR AMOR A PUEBLA

Temática: 2 TECNOLOGÍA E INNOVACIÓN

Objetivo: 1 IMPULSAR LA INNOVACIÓN TECNOLÓGICA Y LA CIENCIA DE FRONTERA EN EL ESTADO DE PUEBLA.

Estrategia: 3 SIMPLIFICACIÓN ADMINISTRATIVA CON INNOVACIÓN.

Línea de Acción: 1 PROMOVER LA SIMPLIFICACIÓN Y DIGITALIZACIÓN DE TRÁMITES Y SERVICIOS EN LA ADMINISTRACIÓN PÚBLICA ESTATAL Y LOS MUNICIPIOS DE LA ENTIDAD.

Línea de Acción: 2 IMPULSAR LA SIMPLIFICACIÓN DE PROCESOS AL INTERIOR DE LA ADMINISTRACIÓN PÚBLICA ESTATAL.

Línea de Acción: 3 ESTABLECER MECANISMOS DE CAPACITACIÓN EN SIMPLIFICACIÓN Y DIGITALIZACIÓN.

**Objetivos, Indicadores y Metas de la MIR**

**FIN**

RESUMEN NARRATIVO	INDICADOR	MEDIOS DE VERIFICACIÓN		SUPUESTO
CONTRIBUIR A GARANTIZAR EL DERECHO HUMANO A LA IDENTIDAD JURÍDICA Y ESTADO CIVIL DE LAS PERSONAS, MEDIANTE LA INSCRIPCIÓN DE LOS HECHOS Y ACTOS JURÍDICOS EN LIBROS ESPECIALES Y BASES DE DATOS.	PORCENTAJE DE PERSONAS QUE OBTUVIERON CERTEZA JURÍDICA EN SU IDENTIDAD Y ESTADO CIVIL.	A) REPORTE ESTADÍSTICO DE LA DIRECCIÓN GENERAL DEL REGISTRO DEL ESTADO CIVIL DE LAS PERSONAS 2026; B) CONSULTA A LA PLATAFORMA DEL REGISTRO NACIONAL DE IDENTIDAD (SID) C) <a href="https://www.miregistrocivil.gob.mx/">https://www.miregistrocivil.gob.mx/</a> D) <a href="https://ventanilladigital.puebla.gob.mx/">https://ventanilladigital.puebla.gob.mx/</a>		EXISTEN LOS RECURSOS HUMANOS, TÉCNICOS, JURÍDICOS Y DE INFRAESTRUCTURA PARA GARANTIZAR EL DERECHO HUMANO A LA IDENTIDAD JURÍDICA Y ESTADO CIVIL DE LAS PERSONAS.
	<b>TIPO</b> ESTRATÉGICO	<b>DIMENSIÓN</b> EFICACIA	<b>FRECUENCIA</b> ANUAL	<b>META</b> 100.00
				<b>MÉTODO DE CÁLCULO</b> (V1/V2)*100

**PROPÓSITO**

RESUMEN NARRATIVO	INDICADOR	MEDIOS DE VERIFICACIÓN		SUPUESTO
LA POBLACIÓN DE LOS 217 MUNICIPIOS DEL ESTADO DE PUEBLA, TIENE ACCESO A TODOS LOS SERVICIOS QUE OTORGA EL REGISTRO CIVIL.	PORCENTAJE DE SERVICIOS OTORGADOS POR EL REGISTRO CIVIL.	REPORTE DE RECAUDACIÓN Y SERVICIOS QUE EMITE LA SECRETARÍA DE PLANEACIÓN Y FINANZAS, A RESGUARDO DE LA DIRECCIÓN DEL REGISTRO DEL ESTADO CIVIL DE LAS PERSONAS, FRECUENCIA ANUAL, SERIE DE INFORMACIÓN: 2026		LAS CONDICIONES DEL FACTOR HUMANO Y TECNOLÓGICO FAVORECEN LA ATENCIÓN CIUDADANA.
	<b>TIPO</b> ESTRATÉGICO	<b>DIMENSIÓN</b> EFICACIA	<b>FRECUENCIA</b> ANUAL	<b>META</b> 100.00
				<b>MÉTODO DE CÁLCULO</b> (V1/V2)*100

**COMPONENTE 1**

RESUMEN NARRATIVO	INDICADOR	MEDIOS DE VERIFICACIÓN		SUPUESTO
FORTALECIMIENTO DE LAS HABILIDADES DE ATENCIÓN Y LOS CONOCIMIENTOS JURÍDICOS DE LOS TITULARES DE LOS JUZGADOS DEL REGISTRO CIVIL REALIZADO.	PORCENTAJE DE ACCIONES DE ATENCIÓN A LOS JUZGADOS DEL REGISTRO CIVIL.	REPORTE ESTADÍSTICO DEL DEPARTAMENTO DE ATENCIÓN A JUZGADOS 2026, LIBRETA DE REGISTROS, GALERÍA FOTOGRÁFICA, CAPTURAS DE PANTALLA, FUENTE DIRECCIÓN GENERAL DEL REGISTRO DEL ESTADO CIVIL DE LAS PERSONAS, FRECUENCIA SEMESTRAL, SERIE DE INFORMACIÓN: 2026		LOS JUZGADOS DEL REGISTRO CIVIL SOLICITAN APOYO PARA UN MEJOR DESEMPEÑO DE SUS FUNCIONES.
	<b>TIPO</b> ESTRATÉGICO	<b>DIMENSIÓN</b> EFICACIA	<b>FRECUENCIA</b> SEMESTRAL	<b>META</b> 100.00
				<b>MÉTODO DE CÁLCULO</b> (V1/V2)*100

## MATRIZ DE INDICADORES PARA RESULTADOS

### E008 REGISTRO E IDENTIFICACIÓN DE POBLACIÓN

#### COMPONENTE 2

RESUMEN NARRATIVO	INDICADOR	MEDIOS DE VERIFICACIÓN		SUPUESTO
PRESTACIÓN DE SERVICIOS CON CALIDAD, EFICACIA Y EFICIENCIA, PARA LA EXPEDICIÓN DE ACTAS QUE DERIVAN DE LOS ACTOS REGISTRALES, DE RESOLUCIONES JUDICIALES O ADMINISTRATIVAS OTORGADOS.	PORCENTAJE DE ACCIONES DE ATENCIÓN AL USUARIO PARA MEJORAR LA CALIDAD DE LA INSCRIPCIÓN DE ACTOS REGISTRALES.	REPORTE ESTADÍSTICO DE LA DIRECCIÓN GENERAL DEL REGISTRO DEL ESTADO CIVIL DE LAS PERSONAS 2026, CONSULTA EN LA BASE DE DATOS DEL REGISTRO NACIONAL DE IDENTIDAD (SID) <a href="https://www.miregistrocivil.gob.mx/">https://www.miregistrocivil.gob.mx/</a> ; <a href="https://ventanilladigital.puebla.gob.mx/">https://ventanilladigital.puebla.gob.mx/</a> FRECUENCIA DE MEDICIÓN: SEMESTRAL, SERIE DE INFORMACIÓN: 2026		LAS PERSONAS CONOCEN LOS PROCEDIMIENTOS PARA CORREGIR O ACTUALIZAR SUS ACTAS DE NACIMIENTO, MATRIMONIO O DEFUNCIÓN.
	<b>TIPO</b> GESTIÓN  <b>DIMENSIÓN</b> EFICACIA	<b>FRECUENCIA</b> SEMESTRAL	<b>META</b> 100.00	<b>MÉTODO DE CÁLCULO</b> (V1/V2)*100

#### COMPONENTE 3

RESUMEN NARRATIVO	INDICADOR	MEDIOS DE VERIFICACIÓN		SUPUESTO
FORTALECIMIENTO Y ATENCIÓN EN MATERIA DE TECNOLOGÍAS DE LA INFORMACIÓN A LOS JUZGADOS DEL REGISTRO CIVIL REALIZADO.	PORCENTAJE DE ATENCIÓN EN MATERIA DE TECNOLOGÍAS DE LA INFORMACIÓN A LOS JUZGADOS DEL REGISTRO CIVIL.	REPORTE ESTADÍSTICO DE LA DIRECCIÓN GENERAL DEL REGISTRO DEL ESTADO CIVIL DE LAS PERSONAS 2026, BITÁCORAS DE ATENCIÓN, FUENTE: DIRECCIÓN GENERAL DEL REGISTRO DEL ESTADO CIVIL DE LAS PERSONAS, FRECUENCIA SEMESTRAL, SERIE DE INFORMACIÓN: 2026		EXISTEN LOS RECURSOS ADMINISTRATIVOS, TÉCNICOS Y DE INFRAESTRUCTURA PARA BRINDAR ATENCIÓN OPORTUNA A LOS JUZGADOS.
	<b>TIPO</b> ESTRATÉGICO  <b>DIMENSIÓN</b> EFICACIA	<b>FRECUENCIA</b> SEMESTRAL	<b>META</b> 100.00	<b>MÉTODO DE CÁLCULO</b> (V1/V2)*100

# MATRIZ DE INDICADORES PARA RESULTADOS

## E009 BÍ SQUEDA, LOCALIZACIÓN E IDENTIFICACIÓN DE PERSONAS DESAPARECIDAS Y NO LOCALIZADAS

### Datos de Identificación del Programa Presupuestario

RESPONSABLE DEL PROGRAMA PRESUPUESTARIO	INSTANCIA(S) EJECUTORA(S) DEL PP	IMPORTE: 19,328,301.00
RAMO: 04 - GOBERNACIÓN	004 - SECRETARÍA DE GOBERNACIÓN	19,328,301.00
INSTITUCIÓN: 004 - SECRETARÍA DE GOBERNACIÓN		
UNIDAD RESPONSABLE: A002 - COMISIÓN DE BÚSQUEDA DE PERSONAS DEL ESTADO DE PUEBLA		
POBLACIÓN OBJETIVO: PERSONAS QUE SOLICITAN LA BÚSQUEDA, LOCALIZACIÓN O IDENTIFICACIÓN DE PERSONAS DESAPARECIDAS EN EL ESTADO DE PUEBLA.		

### Alineación

#### Plan Estatal de Desarrollo (2024-2030)

Eje: 3 ESTADO DE DERECHO, SEGURIDAD Y JUSTICIA

Temática: 1 GOVERNABILIDAD

Objetivo: 1 PROPICIAR UN ENTORNO DE GOVERNABILIDAD Y PAZ SOCIAL EN EL ESTADO DE PUEBLA.

Estrategia: 2 ATENCIÓN EFICAZ A LAS PERSONAS VÍCTIMAS DEL DELITO Y DE AQUELLAS QUE SE ENCUENTRAN DESAPARECIDAS Y NO LOCALIZADAS.

Línea de Acción: 1 FORTALECER LOS PROTOCOLOS DE BÚSQUEDA Y LOCALIZACIÓN DE PERSONAS DESAPARECIDAS Y NO LOCALIZADAS.

Línea de Acción: 2 OPTIMIZAR LA COORDINACIÓN INTERINSTITUCIONAL EN LOS OPERATIVOS DE BÚSQUEDA.

Línea de Acción: 3 FORTALECER EL SISTEMA ESTATAL DE BÚSQUEDA, MEJORANDO LA COLABORACIÓN INTERESTATAL.

Eje Transversal: POR AMOR A PUEBLA

Temática: 1 MUJERES

Objetivo: 1 MEJORAR LAS CONDICIONES DE VIDA DIGNA Y SIN VIOLENCIA DE LAS MUJERES.

Estrategia: 1 FORTALECIMIENTO DE LA PERSPECTIVA DE GÉNERO.

Línea de Acción: 5 ATENDER LA DECLARATORIA DE ALERTA DE VIOLENCIA DE GÉNERO CONTRA LAS MUJERES EN EL ESTADO.

#### Programas Especiales (Transversales)

PROGRAMA ESPECIAL: 001 PROGRAMA ESPECIAL DE MUJERES

### Objetivos, Indicadores y Metas de la MIR

#### FIN

RESUMEN NARRATIVO	INDICADOR	MEDIOS DE VERIFICACIÓN		SUPUESTO
CONTRIBUIR A MEJORAR LAS ACCIONES DE BÚSQUEDA Y LOCALIZACIÓN DE PERSONAS MEDIANTE PLANES TENDIENTES A DAR CON EL PARADERO DE LA PERSONA HASTA SU LOCALIZACIÓN.	PORCENTAJE DE PERSONAS LOCALIZADAS QUE FUERON REPORTADAS COMO DESAPARECIDAS Y/O NO LOCALIZADAS.	REPORTE DE PERSONAS DESAPARECIDAS Y/O NO LOCALIZADAS, ELABORADO POR LA COMISIÓN DE BÚSQUEDA DE PERSONAS DEL ESTADO DE PUEBLA; DE FRECUENCIA DE MEDICIÓN ANUAL; SERIE DE INFORMACIÓN DISPONIBLE 2024, 2025, 2026; FUENTE: COMISIÓN DE BÚSQUEDA DE PERSONAS DEL ESTADO DE PUEBLA.		EXISTE COORDINACIÓN ENTRE LOS TRES ÓRDENES DE GOBIERNO, LA SOCIEDAD CIVIL Y LAS PERSONAS QUE REPORTAN LA DESAPARICIÓN DE PERSONAS DESAPARECIDAS.
	<b>TIPO</b> ESTRATÉGICO	<b>DIMENSIÓN</b> EFICACIA	<b>FRECUENCIA</b> ANUAL	<b>META</b> 41.67
				<b>MÉTODO DE CÁLCULO</b> (V1/V2)*100

#### PROPÓSITO

RESUMEN NARRATIVO	INDICADOR	MEDIOS DE VERIFICACIÓN		SUPUESTO
LAS PERSONAS AFECTADAS POR LA DESAPARICIÓN O NO LOCALIZACIÓN DE ALGÚN FAMILIAR O CONOCIDO, OCURRIDO EN EL ESTADO DE PUEBLA, RECIBEN ATENCIÓN POR PARTE DE LA COMISIÓN DE BÚSQUEDA DE PERSONAS.	PORCENTAJE DE ATENCIONES BRINDADAS.	INFORME DEL TOTAL DE LAS ASESORÍAS BRINDADAS, ELABORADO POR LA COMISIÓN DE BÚSQUEDA DE PERSONAS DEL ESTADO DE PUEBLA, DE FRECUENCIA DE MEDICIÓN ANUAL; SERIE DE INFORMACIÓN DISPONIBLE 2024, 2025; FUENTE: COMISIÓN DE BÚSQUEDA DE PERSONAS DEL ESTADO DE PUEBLA.		LAS PERSONAS AFECTADAS POR LA DESAPARICIÓN DE ALGÚN FAMILIAR SOLICITAN LA INTERVENCIÓN PARA LA BÚSQUEDA Y LOCALIZACIÓN DE PERSONAS.
	<b>TIPO</b> ESTRATÉGICO	<b>DIMENSIÓN</b> EFICACIA	<b>FRECUENCIA</b> ANUAL	<b>META</b> 100.00
				<b>MÉTODO DE CÁLCULO</b> (V1/V2)*100

# MATRIZ DE INDICADORES PARA RESULTADOS

## E009 BÍ SQUEDA, LOCALIZACIÓN E IDENTIFICACIÓN DE PERSONAS DESAPARECIDAS Y NO LOCALIZADAS

### COMPONENTE 1

RESUMEN NARRATIVO	INDICADOR		MEDIOS DE VERIFICACIÓN		SUPUESTO
ATENCIÓN, ASESORÍA Y CANALIZACIÓN A LOS FAMILIARES O REPRESENTANTES DE PERSONAS DESAPARECIDAS Y/O NO LOCALIZADAS PARA SU REPORTE Y SEGUIMIENTO OTORGADA.	NÚMERO DE ATENCIONES BRINDADAS EN MATERIA DE DESAPARICIÓN Y/O NO LOCALIZACIÓN DE PERSONAS.		INFORME DEL TOTAL DE LAS ASESORÍAS BRINDADAS, ELABORADO POR LA COMISIÓN DE BÚSQUEDA DE PERSONAS DEL ESTADO DE PUEBLA; FRECUENCIA DE MEDICIÓN: ANUAL; SERIE DE INFORMACIÓN DISPONIBLE 2024, 2025; FUENTE: COMISIÓN DE BÚSQUEDA DEL ESTADO DE PUEBLA.		LOS FAMILIARES Y REPRESENTANTES DE PERSONAS DESAPARECIDAS O NO LOCALIZADAS SOLICITAN LA ATENCIÓN PARA LA BÚSQUEDA Y LOCALIZACIÓN DE LA PERSONA REPORTADA.
	TIPO GESTIÓN	DIMENSIÓN EFICACIA	FRECUENCIA TRIMESTRAL	META 1,500.00	MÉTODO DE CÁLCULO DATO ABSOLUTO

### COMPONENTE 2

RESUMEN NARRATIVO		INDICADOR		MEDIOS DE VERIFICACIÓN		SUPUESTO	
INFORMES ESTADÍSTICOS DE LAS ACCIONES GENERADAS EN LA COMISIÓN DE BÚSQUEDA DE PERSONAS DEL ESTADO DE PUEBLA REALIZADOS.		NÚMERO DE INFORMES ESTADÍSTICOS DE LAS ACCIONES GENERADAS EN LA COMISIÓN DE BÚSQUEDA DE PERSONAS DEL ESTADO DE PUEBLA.		INFORME DE ACTIVIDADES DE LA COMISIÓN DE BÚSQUEDA DE PERSONAS DEL ESTADO DE PUEBLA, FRECUENCIA DE MEDICIÓN: TRIMESTRAL; SERIE DE INFORMACIÓN DISPONIBLE: 2024, 2025; FUENTE: COMISIÓN DE BÚSQUEDA DE PERSONAS DEL ESTADO DE PUEBLA.		LA NORMATIVIDAD EN MATERIA DE BÚSQUEDA DE PERSONAS DEL ESTADO DE PUEBLA PERMANECE SIN CAMBIOS.	
		TIPO GESTIÓN	DIMENSIÓN EFICACIA	FRECUENCIA TRIMESTRAL	META 4.00	MÉTODO DE CÁLCULO DATO ABSOLUTO	

### COMPONENTE 3

RESUMEN NARRATIVO	INDICADOR		MEDIOS DE VERIFICACIÓN		SUPUESTO
REPORTES DE ACCIONES DE BÚSQUEDA EN COORDINACIÓN CON LOS TRES ÓRDENES DE GOBIERNO Y LA SOCIEDAD CIVIL REALIZADOS.	NÚMERO DE REPORTES DE ACCIONES DE BÚSQUEDA EN COORDINACIÓN CON LOS TRES ÓRDENES DE GOBIERNO Y LA SOCIEDAD CIVIL.		REPORTES DE ACCIONES DE BÚSQUEDA, ELABORADOS POR LA COMISIÓN DE BÚSQUEDA DE PERSONAS DEL ESTADO DE PUEBLA; FRECUENCIA DE LA MEDICIÓN: ANUAL; SERIE DE INFORMACIÓN DISPONIBLE: 2024, 2025; FUENTE: COMISIÓN DE BÚSQUEDA DE PERSONAS DEL ESTADO DE PUEBLA.		LAS INSTITUCIONES CONVOCADAS Y FAMILIARES DE PERSONAS DESAPARECIDAS PARTICIPAN EN LAS ACCIONES DE BÚSQUEDA DE PERSONAS.
	TIPO GESTIÓN	DIMENSIÓN EFICACIA	FRECUENCIA TRIMESTRAL	META 700.00	MÉTODO DE CÁLCULO DATO ABSOLUTO



**Datos de Identificación del Programa Presupuestario**

RESPONSABLE DEL PROGRAMA PRESUPUESTARIO	INSTANCIA(S) EJECUTORA(S) DEL PP	IMPORTE: 56,677,904.00
RAMO: 04 - GOBERNACIÓN	118 - INSTITUTO POBLANO DE ASISTENCIA AL MIGRANTE	56,677,904.00
INSTITUCIÓN: 118 - INSTITUTO POBLANO DE ASISTENCIA AL MIGRANTE		
UNIDAD RESPONSABLE: DA1A - INSTITUTO POBLANO DE ASISTENCIA AL MIGRANTE		
POBLACIÓN OBJETIVO: CIUDADANOS POBLANOS QUE DE FORMA DIRECTA O INDIRECTA SE VEN BENEFICIADOS A TRAVÉS DE LAS DIVERSAS INSTANCIAS ESTATALES, NACIONALES E INTERNACIONALES, EL ESTABLECIMIENTO DE PROGRAMAS ESPECIALES QUE APOYEN A CAMBIAR SU SITUACIÓN DE VULNERABILIDAD.		

**Alineación**

**Plan Estatal de Desarrollo (2024-2030)**

**Eje:** 3 ESTADO DE DERECHO, SEGURIDAD Y JUSTICIA

**Temática:** 1 GOVERNABILIDAD

**Objetivo:** 1 PROPICIAR UN ENTORNO DE GOVERNABILIDAD Y PAZ SOCIAL EN EL ESTADO DE PUEBLA.

**Estrategia:** 5 PROMOCIÓN DE POLÍTICAS QUE GARANTICEN LA ATENCIÓN A LOS MIGRANTES Y EL RESPETO A LA IGUALDAD, LA DIVERSIDAD Y LOS DERECHOS HUMANOS.

**Línea de Acción:** 3 FORTALECER LA ATENCIÓN, APOYO Y PROTECCIÓN AL MIGRANTE POBLANO.

**Eje Transversal:** POR AMOR A PUEBLA

**Temática:** 1 MUJERES

**Objetivo:** 1 MEJORAR LAS CONDICIONES DE VIDA DIGNA Y SIN VIOLENCIA DE LAS MUJERES.

**Estrategia:** 1 FORTALECIMIENTO DE LA PERSPECTIVA DE GÉNERO.

**Línea de Acción:** 3 IMPULSAR LA AUTONOMÍA ECONÓMICA DE LAS MUJERES.

**Temática:** 2 TECNOLOGÍA E INNOVACIÓN

**Objetivo:** 1 IMPULSAR LA INNOVACIÓN TECNOLÓGICA Y LA CIENCIA DE FRONTERA EN EL ESTADO DE PUEBLA.

**Estrategia:** 3 SIMPLIFICACIÓN ADMINISTRATIVA CON INNOVACIÓN.

**Línea de Acción:** 1 PROMOVER LA SIMPLIFICACIÓN Y DIGITALIZACIÓN DE TRÁMITES Y SERVICIOS EN LA ADMINISTRACIÓN PÚBLICA ESTATAL Y LOS MUNICIPIOS DE LA ENTIDAD.

**Programas Especiales (Transversales)**

**PROGRAMA ESPECIAL:** 001 PROGRAMA ESPECIAL DE MUJERES

**PROGRAMA ESPECIAL:** 002 PROGRAMA ESPECIAL DE TECNOLOGÍA E INNOVACIÓN

**Objetivos, Indicadores y Metas de la MIR**

**FIN**

RESUMEN NARRATIVO	INDICADOR	MEDIOS DE VERIFICACIÓN		SUPUESTO
CONTRIBUIR A LA REINSERCIÓN, PROSPERIDAD Y RESPETO DE SUS DERECHOS, MEDIANTE LA MEJORA EN LAS CONDICIONES DE BIENESTAR DE LAS Y LOS MIGRANTES POBLANOS EN EL EXTERIOR Y EN RETORNO FOMENTANDO SU SENTIDO DE PERTENENCIA.	PORCENTAJE DE LA POBLACIÓN EMIGRANTE POBLANA A LOS ESTADOS UNIDOS DE AMÉRICA.	ENCUESTA NACIONAL DE LA DINÁMICA DEMOGRÁFICA (ENADID) 2023, PUBLICADO POR EL INSTITUTO NACIONAL DE ESTADÍSTICA Y GEOGRAFÍA (INEGI) DE MANERA QUINQUENAL PUBLICADO EN LA SIGUIENTE LIGA: <a href="https://www.inegi.org.mx/programas/enadid/2023/">https://www.inegi.org.mx/programas/enadid/2023/</a> Y TAMBIÉN EN LOS RUBROS <a href="https://www.inegi.org.mx/temas/migracion/">https://www.inegi.org.mx/temas/migracion/</a> LA CUAL TIENE UNA SERIE DE INFORMACIÓN: 2014, 2018, 2023.		LA POBLACIÓN MIGRANTE POBLANA MEJORA SU CALIDAD DE VIDA AL TENER SERVICIOS ESENCIALES QUE PROMUEVAN SU DESARROLLO COMUNITARIO, DISMINUYENDO LA NECESIDAD DE MIGRAR EN BUSCA DE MEJORES CONDICIONES DE VIDA.
	<b>TIPO</b> ESTRATÉGICO	<b>DIMENSIÓN</b> EFICACIA	<b>FRECUENCIA</b> QUINQUENAL	<b>META</b> 90.90
				<b>MÉTODO DE CÁLCULO</b> DATO ABSOLUTO

**PROPÓSITO**

RESUMEN NARRATIVO	INDICADOR	MEDIOS DE VERIFICACIÓN		SUPUESTO
LOS MIGRANTES POBLANOS RADICADOS EN NORTEAMÉRICA, AQUELLOS EN RETORNO Y SUS FAMILIARES SE BENEFICIAN CON LOS PROGRAMAS EJECUTADOS POR EL INSTITUTO POBLANO DE ASISTENCIA AL MIGRANTE.	PORCENTAJE DE PROGRAMAS EJECUTADOS A FAVOR DE LOS MIGRANTES POBLANOS.	INFORME RESUMEN DE BENEFICIARIOS ATENDIDOS POR LOS PROGRAMAS EN FAVOR DE LOS MIGRANTES POBLANOS PUBLICADO DE MANERA ANUAL, POR EL INSTITUTO POBLANO DE ASISTENCIA AL MIGRANTE EN LA SECCIÓN DE EVALUACIÓN Y RENDICIÓN DE CUENTAS DE LA SIGUIENTE LIGA: <a href="https://ipam.puebla.gob.mx/titulo-v-lgcg">https://ipam.puebla.gob.mx/titulo-v-lgcg</a> . SERIE DE INFORMACIÓN: 2019, 2020, 2021, 2022, 2023, 2024.		LA POBLACIÓN MIGRANTE POBLANA ESTÁ INTERESADA EN PARTICIPAR EN LAS REGLAS DE OPERACIÓN DE LOS PROGRAMAS DEL INSTITUTO POBLANO DE ASISTENCIA AL MIGRANTE.
	<b>TIPO</b> ESTRATÉGICO	<b>DIMENSIÓN</b> EFICACIA	<b>FRECUENCIA</b> ANUAL	<b>META</b> 100.00
				<b>MÉTODO DE CÁLCULO</b> (V1/V2)*100

# MATRIZ DE INDICADORES PARA RESULTADOS

## E010 PROGRAMA DE ASISTENCIA AL MIGRANTE POBLANO

### COMPONENTE 1

RESUMEN NARRATIVO	INDICADOR	MEDIOS DE VERIFICACIÓN		SUPUESTO
SERVICIOS DE ATENCIÓN, DOCUMENTAL Y PROMOCIÓN A FAVOR DE MIGRANTES POBLANOS RADICADOS EN NORTEAMÉRICA EN RETORNO Y SUS FAMILIAS OTORGADOS.	PORCENTAJE DE SERVICIOS DE ATENCIÓN, DOCUMENTAL Y PROMOCIÓN REALIZADAS EN FAVOR DE LAS Y LOS MIGRANTES POBLANOS RADICADOS EN NORTEAMÉRICA, EN RETORNO Y SUS FAMILIAS.	PADRÓN TRIMESTRAL DE BENEFICIARIOS DE LOS SERVICIOS DE ATENCIÓN, DOCUMENTAL, REINTEGROS MONETARIOS DE TRASLADOS FRONTERIZOS AL ESTADO, REPATRIACIÓN DE RESTOS MORTALES, Y JORNADAS INFORMATIVAS, REALIZADAS POR LA DIRECCIÓN DE APOYO Y PROTECCIÓN DE MIGRANTES, PUBLICADAS POR EL INSTITUTO POBLANO DE ASISTENCIA AL MIGRANTE EN <a href="https://ipam.puebla.gob.mx/titulo-v-lgcg">https://ipam.puebla.gob.mx/titulo-v-lgcg</a> , EN LA SECCIÓN DE AYUDAS Y SUBSIDIOS, SERIE DE INFORMACIÓN: 2019, 2020, 2022, 2023, 2024.		EXISTE INTERÉS DE LAS Y LOS MIGRANTES POBLANOS QUE VIVEN EN NORTEAMÉRICA, LOS QUE RETORNAN Y SUS FAMILIAS EN SU COMUNIDAD DE ORIGEN EN SOLICITAR LOS SERVICIOS DEL INSTITUTO QUE PROMUEVAN SU IDENTIDAD Y PROTEJAN SUS DERECHOS DE MIGRANTES EN EL EXTERIOR QUE LES PERMITA MEJORAR SU CALIDAD DE VIDA.
	<b>TIPO</b> GESTIÓN	<b>DIMENSIÓN</b> EFICACIA	<b>FRECUENCIA</b> TRIMESTRAL <b>META</b> 100.00	<b>MÉTODO DE CÁLCULO</b> (V1/V2)*100

### COMPONENTE 2

RESUMEN NARRATIVO	INDICADOR	MEDIOS DE VERIFICACIÓN		SUPUESTO
SERVICIOS DE CAPACITACIONES QUE VALIDEN LAS HABILIDADES Y COMPETENCIAS DE LAS Y LOS MIGRANTES POBLANOS OTORGADOS.	PORCENTAJE DE SERVICIOS DE CAPACITACIÓN Y CERTIFICACIÓN OTORGADAS A PERSONAS MIGRANTES POBLANAS CON HABILIDADES DE COMPETENCIA.	PADRÓN SEMESTRAL DE LOS BENEFICIARIOS DEL "PROGRAMA DE CERTIFICACIÓN DE COMPETENCIAS Y CAPACITACIÓN", CON SUS CONSTANCIAS DE CAPACITACIÓN Y/O CERTIFICACIONES ENTREGADAS POR LA UNIDAD DE GESTIÓN PARA EL DESARROLLO INTEGRAL DEL MIGRANTE POBLANO, PUBLICADAS POR EL INSTITUTO POBLANO DE ASISTENCIA AL MIGRANTE EN <a href="https://ipam.puebla.gob.mx/titulo-v-lgcg">https://ipam.puebla.gob.mx/titulo-v-lgcg</a> , EN LA SECCIÓN DE AYUDAS Y SUBSIDIOS, SERIE DE INFORMACIÓN: 2019, 2020, 2022, 2023, 2024.		LAS Y LOS MIGRANTES POBLANOS QUE VIVEN EN NORTEAMÉRICA, AQUELLOS QUE RETORNAN, ASISTEN A LAS ORIENTACIONES IMPARTIDAS POR LAS INSTANCIAS PÚBLICAS Y/O PRIVADAS ENCARGADAS DE BRINDAR CURSOS Y/O CERTIFICACIONES QUE VALIDEN SUS HABILIDADES Y SIMPLIFIQUE SU INSERCIÓN LABORAL TANTO EN EL EXTRANJERO COMO EN SUS COMUNIDADES DE ORIGEN.
	<b>TIPO</b> GESTIÓN	<b>DIMENSIÓN</b> EFICACIA	<b>FRECUENCIA</b> SEMESTRAL <b>META</b> 100.00	<b>MÉTODO DE CÁLCULO</b> (V1/V2)*100

### COMPONENTE 3

RESUMEN NARRATIVO	INDICADOR	MEDIOS DE VERIFICACIÓN		SUPUESTO
APOYOS PARA EL REENCUENTRO FAMILIAR OTORGADOS.	PORCENTAJE DE APOYOS PARA EL REENCUENTRO FAMILIAR.	REPORTE SEMESTRAL DE LOS APOYOS OTORGADOS A LOS BENEFICIARIOS DEL "PROGRAMA DE REENCUENTRO FAMILIAR", ENTREGADOS POR LA UNIDAD DE GESTIÓN PARA EL DESARROLLO INTEGRAL DEL MIGRANTE POBLANO, PUBLICADAS POR EL INSTITUTO POBLANO DE ASISTENCIA AL MIGRANTE EN <a href="https://ipam.puebla.gob.mx/titulo-v-lgcg">https://ipam.puebla.gob.mx/titulo-v-lgcg</a> , EN LA SECCIÓN DE AYUDAS Y SUBSIDIOS, SERIE DE INFORMACIÓN: 2019, 2020, 2022, 2023, 2024.		EXISTEN ESTABILIDAD ECONÓMICA, SANITARIA, ACUERDOS BILATERALES DE LA SECRETARÍA DE RELACIONES EXTERIORES Y VOLUNTAD POLÍTICA DE LA EMBAJADA DE ESTADOS UNIDOS DE AMÉRICA POR EXPEDIR VISAS PARA REENCUENTROS FAMILIARES QUE REFUERCE LOS TEJIDOS SOCIALES BINACIONALES A FAVOR DE LAS Y LOS MIGRANTES POBLANOS.
	<b>TIPO</b> GESTIÓN	<b>DIMENSIÓN</b> EFICIENCIA	<b>FRECUENCIA</b> SEMESTRAL <b>META</b> 100.00	<b>MÉTODO DE CÁLCULO</b> (V1/V2)*100

### COMPONENTE 4

RESUMEN NARRATIVO	INDICADOR	MEDIOS DE VERIFICACIÓN		SUPUESTO
PROYECTOS PRODUCTIVOS CON APOYO Y VINCULACIÓN EMPRESARIAL A FAVOR DE LAS Y LOS MIGRANTES POBLANOS EN RETORNO EJECUTADOS.	PORCENTAJE DE PROYECTOS PRODUCTIVOS PARA MIGRANTES POBLANOS EN RETORNO APOYADOS Y VINCULADOS.	PADRÓN SEMESTRAL DE BENEFICIARIOS DEL "PROGRAMA MIGRANTE EMPRENDE" Y LAS QUE SE VINCULARON A NIVEL NACIONAL E INTERNACIONAL EJECUTADAS POR LA UNIDAD DE GESTIÓN PARA EL DESARROLLO INTEGRAL DEL MIGRANTE POBLANO, PUBLICADAS POR EL INSTITUTO POBLANO DE ASISTENCIA AL MIGRANTE EN <a href="https://ipam.puebla.gob.mx/titulo-v-lgcg">https://ipam.puebla.gob.mx/titulo-v-lgcg</a> , EN LA SECCIÓN DE AYUDAS Y SUBSIDIOS, SERIE DE INFORMACIÓN: 2019, 2020, 2022, 2023, 2024.		LA POBLACIÓN MIGRANTE POBLANA ESTÁ INTERESADA EN PARTICIPAR Y RECIBIR LOS APOYOS Y VINCULACIONES DEL "PROGRAMA MIGRANTE EMPRENDE" CONFORME A LOS LINEAMIENTOS DEL PROGRAMA Y CUMPLE CON LOS REQUISITOS.
	<b>TIPO</b> GESTIÓN	<b>DIMENSIÓN</b> EFICACIA	<b>FRECUENCIA</b> SEMESTRAL <b>META</b> 100.00	<b>MÉTODO DE CÁLCULO</b> (V1/V2)*100

# MATRIZ DE INDICADORES PARA RESULTADOS

## E011 ATENCIÓN, PROTECCIÓN Y REPARACIÓN INTEGRAL A PERSONAS VÍCTIMAS DE DELITO Y DE VIOLACIONES A DERECHOS HUMANOS

### Datos de Identificación del Programa Presupuestario

RESPONSABLE DEL PROGRAMA PRESUPUESTARIO	INSTANCIA(S) EJECUTORA(S) DEL PP	IMPORTE: 37,121,577.00
RAMO: 04 - GOBERNACIÓN	139 - COMISIÓN EJECUTIVA ESTATAL DE ATENCIÓN A VÍCTIMAS	37,121,577.00
INSTITUCIÓN: 139 - COMISIÓN EJECUTIVA ESTATAL DE ATENCIÓN A VÍCTIMAS		
UNIDAD RESPONSABLE: DA1B - COMISIÓN EJECUTIVA ESTATAL DE ATENCIÓN A VÍCTIMAS		
POBLACIÓN OBJETIVO: VÍCTIMAS DE DELITOS DE FUERO COMÚN Y DE VIOLACIONES A DERECHOS HUMANOS		

### Alineación

#### Plan Estatal de Desarrollo (2024-2030)

Eje: 3 ESTADO DE DERECHO, SEGURIDAD Y JUSTICIA

Temática: 1 GOBERNABILIDAD

Objetivo: 1 PROPICIAR UN ENTORNO DE GOBERNABILIDAD Y PAZ SOCIAL EN EL ESTADO DE PUEBLA.

Estrategia: 2 ATENCIÓN EFICAZ A LAS PERSONAS VÍCTIMAS DEL DELITO Y DE AQUELLAS QUE SE ENCUENTRAN DESAPARECIDAS Y NO LOCALIZADAS.

Línea de Acción: 4 REFORZAR LOS MECANISMOS DE ATENCIÓN A VÍCTIMAS DEL DELITO Y VIOLACIONES A SUS DERECHOS HUMANOS.

Eje Transversal: POR AMOR A PUEBLA

Temática: 1 MUJERES

Objetivo: 1 MEJORAR LAS CONDICIONES DE VIDA DIGNA Y SIN VIOLENCIA DE LAS MUJERES.

Estrategia: 1 FORTALECIMIENTO DE LA PERSPECTIVA DE GÉNERO.

Línea de Acción: 5 ATENDER LA DECLARATORIA DE ALERTA DE VIOLENCIA DE GÉNERO CONTRA LAS MUJERES EN EL ESTADO.

#### Programas Especiales (Transversales)

PROGRAMA ESPECIAL: 001 PROGRAMA ESPECIAL DE MUJERES

### Objetivos, Indicadores y Metas de la MIR

#### FIN

RESUMEN NARRATIVO	INDICADOR	MEDIOS DE VERIFICACIÓN		SUPUESTO
CONTRIBUIR A DISMINUIR LA CIFRA NEGRA DEL DELITO EN EL ESTADO DE PUEBLA MEDIANTE LA ATENCIÓN INTEGRAL Y EFICAZ A VÍCTIMAS DE DELITO O DE VIOLACIONES A LOS DERECHOS HUMANOS.	CIFRA NEGRA DE DELITOS EN PUEBLA.	ENCUESTA NACIONAL DE VICTIMIZACIÓN Y PERCEPCIÓN SOBRE SEGURIDAD PÚBLICA (ENVIPE), FRECUENCIA DE MEDICIÓN ANUAL, PUBLICADA EN EL PORTAL DEL INSTITUTO NACIONAL DE ESTADÍSTICA Y GEOGRAFÍA (INEGI) <a href="https://www.inegi.org.mx/default.htm">HTTPS://WWW.INEGI.ORG.MX/DEFAULT.H</a> TML RUTA DE ACCESO: PROGRAMAS DE INFORMACIÓN > SUBSISTEMA DE INFORMACIÓN DE GOBIERNO, SEGURIDAD PÚBLICA E IMPARTICIÓN DE JUSTICIA > ENCUESTAS > REGULARES > ENCUESTA NACIONAL DE VICTIMIZACIÓN Y PERCEPCIÓN SOBRE SEGURIDAD PÚBLICA (ENVIPE) > RESULTADOS POR EJERCICIO FISCAL > PRESENTACIÓN EJECUTIVA POR ENTIDAD FEDERATIVA > PUEBLA > ARCHIVO PDF > CIFRA NEGRA		CAMBIO EN LA NORMATIVIDAD NACIONAL O ESTATAL QUE OBLIGARÁ A TERMINAR CON LA OPERACIÓN DE LA COMISIÓN EJECUTIVA ESTATAL DE ATENCIÓN A VÍCTIMAS.
	TIPO ESTRATÉGICO	DIMENSIÓN EFICACIA	FRECUENCIA ANUAL META 93.00	MÉTODO DE CÁLCULO DATO ABSOLUTO

#### PROPÓSITO

RESUMEN NARRATIVO	INDICADOR	MEDIOS DE VERIFICACIÓN		SUPUESTO
LAS VÍCTIMAS DE DELITO Y DE VIOLACIONES A DERECHOS HUMANOS PROGRESAN HACIA LA RECUPERACIÓN O RECONSTRUCCIÓN DE SUS PROYECTOS DE VIDA.	NÚMERO DE PERSONAS VÍCTIMAS DE DELITO Y DE VIOLACIONES A DERECHOS HUMANOS RECIBEN ATENCIÓN INTEGRAL.	INFORME ANUAL SOBRE LA AYUDA, ASISTENCIA Y REPARACIÓN, OTORGADAS A LAS VÍCTIMAS DE VIOLENCIA A SUS DERECHOS HUMANOS, ELABORADO Y A RESGUARDO DE LA DIRECCIÓN DE AYUDA INMEDIATA, DE LA COMISIÓN EJECUTIVA ESTATAL DE ATENCIÓN A VÍCTIMAS		LAS VÍCTIMAS ACUDEN A LA COMISIÓN EJECUTIVA ESTATAL DE ATENCIÓN A VÍCTIMAS (CEEAVI) PARA SOLICITAR AYUDA, ASISTENCIA, ATENCIÓN Y REPARACIÓN INTEGRAL.
	TIPO ESTRATÉGICO	DIMENSIÓN EFICACIA	FRECUENCIA ANUAL META 2,520.00	MÉTODO DE CÁLCULO DATO ABSOLUTO

# MATRIZ DE INDICADORES PARA RESULTADOS

## E011 ATENCIÓN, PROTECCIÓN Y REPARACIÓN INTEGRAL A PERSONAS VÍCTIMAS DE DELITO Y DE VIOLACIONES A DERECHOS HUMANOS

### COMPONENTE 1

RESUMEN NARRATIVO	INDICADOR	MEDIOS DE VERIFICACIÓN		SUPUESTO
ATENCIÓN ÓPTIMA Y OPORTUNA A VÍCTIMAS OTORGADA.	NÚMERO DE APOYOS BRINDADOS A LAS VÍCTIMAS DE MANERA OPORTUNA Y DE ACUERDO A SUS NECESIDADES.	INFORME SEMESTRAL DE LA ATENCIÓN OTORGADA, ELABORADO Y A RESGUARDO DE LA DIRECCIÓN DE AYUDA INMEDIATA A VÍCTIMAS, PUBLICADO A TRAVÉS DE LA PÁGINA: <a href="https://atencionavictimas.puebla.gob.mx/la-ceeavipue/armonizacion-contable/informacion-programatica">https://atencionavictimas.puebla.gob.mx/la-ceeavipue/armonizacion-contable/informacion-programatica</a>		LAS VÍCTIMAS CUENTAN CON LOS REQUISITOS NECESARIOS PARA ACCEDER A LAS MEDIDAS DE AYUDA.
	<b>TIPO</b> GESTIÓN	<b>DIMENSIÓN</b> EFICIENCIA	<b>FRECUENCIA</b> SEMESTRAL <b>META</b> 4,920.00	<b>MÉTODO DE CÁLCULO</b> DATO ABSOLUTO

### COMPONENTE 2

RESUMEN NARRATIVO	INDICADOR	MEDIOS DE VERIFICACIÓN		SUPUESTO
ADMINISTRACIÓN DE EXPEDIENTES DE SOLICITUDES Y REGISTROS DE PERSONAS EN CONDICIÓN DE VÍCTIMAS PROPORCIONADA.	PORCENTAJE DE SOLICITUDES DE INGRESO AL REGISTRO ESTATAL DE VÍCTIMAS PROPORCIONADAS.	INFORMES SEMESTRALES DE LAS SOLICITUDES DE INGRESO AL REGISTRO ESTATAL, ELABORADO Y A RESGUARDO DE LA DIRECCIÓN DE REGISTRO ESTATAL DE VÍCTIMAS, PUBLICADO A TRAVÉS DE LA PÁGINA: <a href="https://atencionavictimas.puebla.gob.mx/la-ceeavipue/armonizacion-contable/informacion-programatica">https://atencionavictimas.puebla.gob.mx/la-ceeavipue/armonizacion-contable/informacion-programatica</a>		LOS SOLICITANTES CUENTAN CON LOS REQUISITOS ESTABLECIDOS EN LA LEY DE VÍCTIMAS PARA INGRESO AL REGISTRO ESTATAL DE VÍCTIMAS.
	<b>TIPO</b> GESTIÓN	<b>DIMENSIÓN</b> EFICIENCIA	<b>FRECUENCIA</b> SEMESTRAL <b>META</b> 100.00	<b>MÉTODO DE CÁLCULO</b> (V1/V2)*100

### COMPONENTE 3

RESUMEN NARRATIVO	INDICADOR	MEDIOS DE VERIFICACIÓN		SUPUESTO
ORIENTACIÓN LEGAL PARA EL ACCESO A LA JUSTICIA, LA VERDAD Y REPARACIÓN INTEGRAL OTORGADA.	PORCENTAJE DE REPRESENTACIÓN LEGAL EN LAS MATERIAS NECESARIAS PARA GARANTIZAR EL ACCESO A LA JUSTICIA PROPORCIONADO.	INFORME SEMESTRAL DE ORIENTACIÓN LEGAL, ELABORADO Y A RESGUARDO DE LA DIRECCIÓN DE ASESORÍA JURÍDICA ESTATAL DE ATENCIÓN A VÍCTIMAS, PUBLICADO A TRAVÉS DE LA PÁGINA: <a href="https://atencionavictimas.puebla.gob.mx/la-ceeavipue/armonizacion-contable/informacion-programatica">https://atencionavictimas.puebla.gob.mx/la-ceeavipue/armonizacion-contable/informacion-programatica</a>		LA POBLACIÓN VÍCTIMA DE DELITOS Y DE VIOLACIONES A DERECHOS HUMANOS ACUDE A LA CEEAVI A SOLICITAR UNA REPRESENTACIÓN LEGAL PARA LA DEFENSA DE SUS DERECHOS.
	<b>TIPO</b> GESTIÓN	<b>DIMENSIÓN</b> EFICIENCIA	<b>FRECUENCIA</b> SEMESTRAL <b>META</b> 24,200.00	<b>MÉTODO DE CÁLCULO</b> DATO ABSOLUTO

### COMPONENTE 4

RESUMEN NARRATIVO	INDICADOR	MEDIOS DE VERIFICACIÓN		SUPUESTO
GESTIÓN EMERGENTE PARA EL CUMPLIMIENTO DE LAS MEDIDAS DE JUSTICIA DE LA DECLARATORIA DE ALERTA DE VIOLENCIA DE GÉNERO CONTRA LAS MUJERES PROPORCIONADA.	PORCENTAJE DE ACCIONES EMERGENTES ATENDIDAS PARA EL CUMPLIMIENTO DE LAS MEDIDAS DE JUSTICIA.	INFORME SEMESTRAL DE LAS GESTIONES EMERGENTES PARA EL CUMPLIMIENTO DE LAS MEDIDAS DE JUSTICIA DE LA DAVGM, ELABORADO Y A RESGUARDO DE LA DIRECCIÓN DE AYUDA INMEDIATA A VÍCTIMAS. PUBLICADO A TRAVÉS DE LA PÁGINA: <a href="https://atencionavictimas.puebla.gob.mx/la-ceeavipue/armonizacion-contable/informacion-programatica">https://atencionavictimas.puebla.gob.mx/la-ceeavipue/armonizacion-contable/informacion-programatica</a>		EXISTE LA DECLARATORIA DE ALERTA DE VIOLENCIA DE GÉNERO CONTRA LAS MUJERES EN EL ESTADO DE PUEBLA.
	<b>TIPO</b> GESTIÓN	<b>DIMENSIÓN</b> EFICIENCIA	<b>FRECUENCIA</b> SEMESTRAL <b>META</b> 100.00	<b>MÉTODO DE CÁLCULO</b> (V1/V2)*100

# MATRIZ DE INDICADORES PARA RESULTADOS

## P002 CONDUCCIÓN Y APLICACIÓN DE POLÍTICAS EN MATERIA DE POBLACIÓN

### Datos de Identificación del Programa Presupuestario

RESPONSABLE DEL PROGRAMA PRESUPUESTARIO	INSTANCIA(S) EJECUTORA(S) DEL PP	IMPORTE: 1,698,413.00
RAMO: 04 - GOBERNACIÓN	004 - SECRETARÍA DE GOBERNACIÓN	1,698,413.00
INSTITUCIÓN: 004 - SECRETARÍA DE GOBERNACIÓN		
UNIDAD RESPONSABLE: 5200 - DIRECCIÓN GENERAL DE TENENCIA DE LA TIERRA Y POBLACIÓN		
POBLACIÓN OBJETIVO: TOTAL DE LA POBLACIÓN QUE HABITA LOS 217 MUNICIPIOS QUE SE ASIENTAN EN EL TERRITORIO DEL ESTADO DE PUEBLA.		

### Alineación

#### Plan Estatal de Desarrollo (2024-2030)

Eje: 3 ESTADO DE DERECHO, SEGURIDAD Y JUSTICIA

Temática: 1 GOBERNABILIDAD

Objetivo: 1 PROPICIAR UN ENTORNO DE GOBERNABILIDAD Y PAZ SOCIAL EN EL ESTADO DE PUEBLA.

Estrategia: 3 MEJORAMIENTO DE LAS CONDICIONES DE CERTEZA JURÍDICA EN LA PROPIEDAD Y EN LAS PERSONAS.

Línea de Acción: 1 GARANTIZAR LA CERTEZA JURÍDICA DE LAS PERSONAS.

Estrategia: 5 PROMOCIÓN DE POLÍTICAS QUE GARANTICEN LA ATENCIÓN A LOS MIGRANTES Y EL RESPETO A LA IGUALDAD, LA DIVERSIDAD Y LOS DERECHOS HUMANOS.

Línea de Acción: 1 FOMENTAR LA DIVERSIDAD E INCLUSIÓN EN TODOS LOS SECTORES DE LA SOCIEDAD POBLANA.

Línea de Acción: 3 FORTALECER LA ATENCIÓN, APOYO Y PROTECCIÓN AL MIGRANTE POBLANO.

Eje Transversal: POR AMOR A PUEBLA

Temática: 1 MUJERES

Objetivo: 1 MEJORAR LAS CONDICIONES DE VIDA DIGNA Y SIN VIOLENCIA DE LAS MUJERES.

Estrategia: 1 FORTALECIMIENTO DE LA PERSPECTIVA DE GÉNERO.

Línea de Acción: 6 INSTAURAR UN SISTEMA ESTATAL DE CUIDADOS.

Temática: 3 POBLACIÓN INDÍGENA Y AFROMEXICANA

Objetivo: 1 MEJORAR EL BIENESTAR DE LOS PUEBLOS INDÍGENAS Y AFROMEXICANO EN EL ESTADO DE PUEBLA.

Estrategia: 1 IMPULSO A LA ATENCIÓN INTEGRAL DE LOS PUEBLOS INDÍGENAS Y AFROMEXICANO EN PUEBLA.

Línea de Acción: 9 PROMOVER EL PATRIMONIO CULTURAL, LA IDENTIDAD Y LOS DERECHOS DE LOS PUEBLOS INDÍGENAS Y AFROMEXICANO.

Línea de Acción: 12 FORTALECER LA PLANEACIÓN INTERCULTURAL Y EL DESARROLLO TERRITORIAL INCLUYENTE DE LOS PUEBLOS INDÍGENAS Y AFROMEXICANO.

### Objetivos, Indicadores y Metas de la MIR

#### FIN

RESUMEN NARRATIVO	INDICADOR	MEDIOS DE VERIFICACIÓN		SUPUESTO
CONTRIBUIR A IMPULSAR LA POLÍTICA DE POBLACIÓN, MEDIANTE LA PARTICIPACIÓN INTERINSTITUCIONAL DE LOS 3 ÓRDENES DE GOBIERNO, FEDERAL, ESTATAL Y MUNICIPAL.	PORCENTAJE DE AVANCE EN ACCIONES INTERINSTITUCIONALES Y DE PARTICIPANTES DEL ORDEN PÚBLICO ESTATAL Y MUNICIPAL IMPLEMENTADAS, EN MATERIA DE POBLACIÓN.	INFORME ANUAL DE RESULTADOS SOBRE LAS ACCIONES REALIZADAS POR LA DIRECCIÓN DE POBLACIÓN, FRECUENCIA ANUAL. EJERCICIO FISCAL 2026		EXISTE LA PARTICIPACIÓN INTERINSTITUCIONAL DE LOS 3 ÓRDENES DE GOBIERNO, FEDERAL, ESTATAL Y MUNICIPAL.
	TIPO ESTRATÉGICO	DIMENSIÓN EFICACIA	FRECUENCIA ANUAL	META 100.00
				MÉTODO DE CÁLCULO (V1/V2)*100

#### PROPÓSITO

RESUMEN NARRATIVO	INDICADOR	MEDIOS DE VERIFICACIÓN		SUPUESTO
LA POBLACIÓN DE 10 AÑOS EN ADELANTE, RESIDENTE DEL ESTADO DE PUEBLA, SE BENEFICIA CON LAS ACCIONES DE CAPACITACIÓN Y ASESORÍAS EN MATERIA POBLACIONAL.	PORCENTAJE DE LA POBLACIÓN QUE SE BENEFICIA CON LAS ACCIONES DE CAPACITACIÓN Y ASESORÍAS EN MATERIA POBLACIONAL.	REPORTE ANUAL DE ACCIONES DE CAPACITACIÓN Y ASESORÍAS REALIZADAS POR LA DIRECCIÓN DE POBLACIÓN, FUNDAMENTADO CON EVIDENCIA DOCUMENTAL Y FOTOGRÁFICA. FRECUENCIA ANUAL, EJERCICIO FISCAL 2026.		LA POBLACIÓN OBJETIVO CUENTA CON HERRAMIENTAS NECESARIAS PARA BENEFICIARSE CON INFORMACIÓN EN MATERIA SOCIODEMOGRÁFICA.
	TIPO ESTRATÉGICO	DIMENSIÓN EFICACIA	FRECUENCIA ANUAL	META 100.00
				MÉTODO DE CÁLCULO (V1/V2)*100

# MATRIZ DE INDICADORES PARA RESULTADOS

## P002 CONDUCCIÓN Y APLICACIÓN DE POLÍTICAS EN MATERIA DE POBLACIÓN

### COMPONENTE 1

RESUMEN NARRATIVO	INDICADOR	MEDIOS DE VERIFICACIÓN		SUPUESTO
COORDINACIÓN DEL GRUPO ESTATAL DE PREVENCIÓN DEL EMBARAZO EN ADOLESCENTES, A FIN DE ALINEAR ACCIONES DE LA ESTRATEGIA NACIONAL DE PREVENCIÓN DEL EMBARAZO EN ADOLESCENTES, A NIVEL ESTATAL, EN BENEFICIO DE LAS NIÑAS, NIÑOS Y ADOLESCENTES REALIZADA.	NÚMERO DE ACCIONES PARA LA CIUDADANÍA Y PERSONAL DEL SERVICIO PÚBLICO ESTATAL Y MUNICIPAL, QUE SE BENEFICIAN CON INFORMACIÓN SOCIODEMOGRÁFICA Y EN MATERIA DE PREVENCIÓN DEL EMBARAZO EN ADOLESCENTES.	REPORTE ANUAL DE ACTIVIDADES REALIZADAS POR LA DIRECCIÓN DE POBLACIÓN, FUNDAMENTADO CON EVIDENCIA DOCUMENTAL Y FOTOGRÁFICA. FUENTE: ELABORACIÓN PROPIA, EJERCICIO FISCAL 2026		SE CUENTA CON EL APOYO DE LOS DIFERENTES ACTORES SOCIALES QUE INTERVIENEN, PARA EL CUMPLIMIENTO EN TIEMPO Y FORMA DE TODAS LAS ACCIONES PROGRAMADAS.
	<b>TIPO</b> GESTIÓN	<b>DIMENSIÓN</b> EFICACIA	<b>FRECUENCIA</b> TRIMESTRAL <b>META</b> 109.00	<b>MÉTODO DE CÁLCULO</b> DATO ABSOLUTO

### COMPONENTE 2

RESUMEN NARRATIVO	INDICADOR	MEDIOS DE VERIFICACIÓN		SUPUESTO
CONSEJOS PARA LA TERRITORIALIZACIÓN DE LA POLÍTICA DE POBLACIÓN A NIVEL MUNICIPAL INTEGRADOS.	NÚMERO DE ACTAS DE INTEGRACIÓN DE CONSEJOS MUNICIPALES DE POBLACIÓN Y GRUPOS MUNICIPALES DE PREVENCIÓN DEL EMBARAZO EN ADOLESCENTES.	ACTAS DE INTEGRACIÓN DE LOS CONSEJOS MUNICIPALES DE POBLACIÓN Y DE LOS GRUPOS MUNICIPALES DE PREVENCIÓN DEL EMBARAZO EN ADOLESCENTES, INTEGRADAS POR FUNCIONARIOS MUNICIPALES, SUSTENTADAS CON EVIDENCIA DOCUMENTAL. FUENTE: ELABORACIÓN PROPIA, DIRECCIÓN DE POBLACIÓN 2026		LOS ACTORES QUE INTERVIENEN EN LOS CONSEJOS PARA LA TERRITORIALIZACIÓN DE LA POLÍTICA DE POBLACIÓN A NIVEL MUNICIPAL PARTICIPAN ACTIVAMENTE DE LA COORDINACIÓN PARA SU INTEGRACIÓN.
	<b>TIPO</b> GESTIÓN	<b>DIMENSIÓN</b> EFICACIA	<b>FRECUENCIA</b> TRIMESTRAL <b>META</b> 160.00	<b>MÉTODO DE CÁLCULO</b> DATO ABSOLUTO

### COMPONENTE 3

RESUMEN NARRATIVO	INDICADOR	MEDIOS DE VERIFICACIÓN		SUPUESTO
INFORMACIÓN EN MATERIA POBLACIONAL A LAS DEPENDENCIAS DEL ESTADO Y LOS 217 MUNICIPIOS DIFUNDIDA.	NÚMERO DE PRODUCTOS DE INFORMACIÓN SOCIODEMOGRÁFICA DIFUNDIDOS A DEPENDENCIAS DEL ESTADO Y MUNICIPIOS A TRAVÉS DE MEDIOS IMPRESOS Y ELECTRÓNICOS.	ESTUDIOS DE INVESTIGACIÓN SOCIODEMOGRÁFICA DE LOS PRINCIPALES INDICADORES DE POBLACIÓN, ELABORADOS POR LA DIRECCIÓN DE POBLACIÓN Y SUSTENTADOS CON EVIDENCIA DOCUMENTAL. EJERCICIO FISCAL 2026, FUENTE: INSTITUTO NACIONAL DE ESTADÍSTICA Y GEOGRAFÍA (INEGI), CONSEJO NACIONAL DE POBLACIÓN (CONAPO), CONSEJO NACIONAL DE EVALUACIÓN DE LA POLÍTICA DE DESARROLLO SOCIAL (CONEVAL), SUBSISTEMA DE INFORMACIÓN SOBRE NACIMIENTOS (SINAC) Y UNIDAD DE POLÍTICA MIGRATORIA, REGISTRO E IDENTIDAD DE PERSONAS (UPMRIP)		LAS INSTANCIAS GUBERNAMENTALES DEL ESTADO Y DE LOS AYUNTAMIENTOS, ASÍ COMO SOCIEDAD EN GENERAL, CUENTAN CON RECURSOS TECNOLÓGICOS NECESARIOS PARA ACCEDER A INFORMACIÓN SOCIODEMOGRÁFICA ACTUALIZADA Y OPORTUNA.
	<b>TIPO</b> GESTIÓN	<b>DIMENSIÓN</b> EFICACIA	<b>FRECUENCIA</b> TRIMESTRAL <b>META</b> 71.00	<b>MÉTODO DE CÁLCULO</b> DATO ABSOLUTO

**MATRIZ DE INDICADORES PARA RESULTADOS**  
**R016 PROGRAMA DE ACCIÓN PARA ATENDER LAS MEDIDAS DE LA DECLARATORIA**  
**DE ALERTA DE VIOLENCIA DE GÉNERO CONTRA LAS MUJERES**

Datos de Identificación del Programa Presupuestario		
RESPONSABLE DEL PROGRAMA PRESUPUESTARIO	INSTANCIA(S) EJECUTORA(S) DEL PP	IMPORTE: 753,824.00
RAMO: 04 - GOBERNACIÓN	004 - SECRETARÍA DE GOBERNACIÓN	753,824.00
INSTITUCIÓN: 004 - SECRETARÍA DE GOBERNACIÓN		
UNIDAD RESPONSABLE: 4000 - SUBSECRETARÍA DE PREVENCIÓN DEL DELITO Y DERECHOS HUMANOS		
POBLACIÓN OBJETIVO: NIÑAS, ADOLESCENTES Y MUJERES EN SITUACIÓN DE VIOLENCIA O QUE ESTÁN EN RIESGO DE SER VÍCTIMAS DE FEMINICIDIO POR CUESTIONES DE GÉNERO		

Alineación
Plan Estatal de Desarrollo (2024-2030)
Eje: 3 ESTADO DE DERECHO, SEGURIDAD Y JUSTICIA
Temática: 2 SEGURIDAD PÚBLICA
Objetivo: 1 REDUCIR LA INCIDENCIA DELICTIVA PARA CONSTRUIR UNA PUEBLA SEGURA CON PAZ SOCIAL.
Estrategia: 3 PREVENCIÓN SOCIAL DEL DELITO Y RECONSTRUCCIÓN DEL TEJIDO SOCIAL.
Línea de Acción: 6 IMPULSAR ACCIONES PARA PREVENIR, ATENDER Y DISMINUIR LA VIOLENCIA CONTRA LAS MUJERES.
Eje Transversal: POR AMOR A PUEBLA
Temática: 1 MUJERES
Objetivo: 1 MEJORAR LAS CONDICIONES DE VIDA DIGNA Y SIN VIOLENCIA DE LAS MUJERES.
Estrategia: 1 FORTALECIMIENTO DE LA PERSPECTIVA DE GÉNERO.
Línea de Acción: 2 FORTALECER LA IGUALDAD SUSTANTIVA EN EL ESTADO.
Línea de Acción: 5 ATENDER LA DECLARATORIA DE ALERTA DE VIOLENCIA DE GÉNERO CONTRA LAS MUJERES EN EL ESTADO.

Programas Especiales (Transversales)
PROGRAMA ESPECIAL: 001 PROGRAMA ESPECIAL DE MUJERES

**Objetivos, Indicadores y Metas de la MIR**

FIN				
RESUMEN NARRATIVO	INDICADOR		MEDIOS DE VERIFICACIÓN	
CONTRIBUIR A LA DISMINUCIÓN DE LA VIOLENCIA FEMINICIDA CONTRA LAS MUJERES DEL ESTADO, MEDIANTE LA ATENCIÓN DE LAS MEDIDAS DE PREVENCIÓN, SEGURIDAD Y JUSTICIA DE LA DECLARATORIA DE ALERTA DE VIOLENCIA DE GÉNERO CONTRA LAS MUJERES.	NÚMERO DE DELITOS DE FEMINICIDIO POR CADA 100,000 HABITANTES.		SECRETARIADO EJECUTIVO DEL SISTEMA NACIONAL DE SEGURIDAD PÚBLICA, CIFRAS DE DELITOS Y VÍCTIMAS POR CADA 100 MIL HABITANTES, DISPONIBLE EN <a href="https://www.gob.mx/cms/uploads/attachment/file/1008603/CNSP-Delitos-100_mil_hab_2015-2025_sep25.pdf">https://www.gob.mx/cms/uploads/attachment/file/1008603/CNSP-Delitos-100_mil_hab_2015-2025_sep25.pdf</a>	LAS INSTANCIAS ENCARGADAS DE LA ATENCIÓN A LA DECLARATORIA DE ALERTA DE VIOLENCIA DE GÉNERO CONTRA LAS MUJERES REALIZAN ACCIONES PARA REDUCIR EL DELITO DE FEMINICIDIO.
	TIPO ESTRATÉGICO	DIMENSIÓN EFICACIA	FRECUENCIA ANUAL	MÉTODO DE CÁLCULO DATO ABSOLUTO
			META 0.57	

PROPÓSITO				
RESUMEN NARRATIVO	INDICADOR		MEDIOS DE VERIFICACIÓN	
LAS INSTITUCIONES DE LA ADMINISTRACIÓN PÚBLICA ESTATAL REALIZAN ACCIONES EMERGENTES PARA ATENDER LAS MEDIDAS DE PREVENCIÓN, SEGURIDAD Y JUSTICIA DE LA DECLARATORIA DE ALERTA DE VIOLENCIA DE GÉNERO CONTRA LAS MUJERES.	PORCENTAJE DE ACCIONES EMERGENTES REALIZADAS PARA ATENDER LA DECLARATORIA DE ALERTA DE VIOLENCIA DE GÉNERO CONTRA LAS MUJERES.		INFORME DE CUMPLIMIENTO DE LA DECLARATORIA DE ALERTA DE VIOLENCIA DE GÉNERO; ÁREA RESPONSABLE: SUBSECRETARÍA DE PREVENCIÓN DE LA VIOLENCIA Y DISCRIMINACIÓN; PERIODICIDAD ANUAL, EJERCICIO FISCAL 2026.	EXISTEN LOS RECURSOS TÉCNICOS Y ECONÓMICOS SUFICIENTES PARA REALIZAR LAS ACCIONES EMERGENTES EN ATENCIÓN A LAS MEDIDAS EMITIDAS POR LA DECLARATORIA DE ALERTA DE VIOLENCIA DE GÉNERO CONTRA LAS MUJERES.
	TIPO ESTRATÉGICO	DIMENSIÓN EFICACIA	FRECUENCIA ANUAL	MÉTODO DE CÁLCULO (V1/V2)*100
			META 100.00	



# MATRIZ DE INDICADORES PARA RESULTADOS

## R016 PROGRAMA DE ACCIÓN PARA ATENDER LAS MEDIDAS DE LA DECLARATORIA DE ALERTA DE VIOLENCIA DE GÉNERO CONTRA LAS MUJERES

### COMPONENTE 1


RESUMEN NARRATIVO	INDICADOR	MEDIOS DE VERIFICACIÓN		SUPUESTO
ACCIONES EMERGENTES PARA EL CUMPLIMIENTO DE LAS MEDIDAS DE PREVENCIÓN DE LA DECLARATORIA DE ALERTA DE VIOLENCIA DE GÉNERO CONTRA LAS MUJERES ATENDIDAS.	PORCENTAJE DE ACCIONES EMERGENTES ATENDIDAS PARA EL CUMPLIMIENTO DE LAS MEDIDAS DE PREVENCIÓN.	INFORME EJECUTIVO CON ANEXOS DEL SOPORTE DOCUMENTAL DEL CUMPLIMIENTO DE LAS ACCIONES EMERGENTES PARA LAS MEDIDAS DE PREVENCIÓN DE LA DECLARATORIA; ÁREA RESPONSABLE: SUBSECRETARÍA DE PREVENCIÓN DEL DELITO Y DERECHOS HUMANOS, Y COMISIÓN DE BÚSQUEDA DE PERSONAS DEL ESTADO DE PUEBLA; PERIODICIDAD: SEMESTRAL, DISPONIBILIDAD DE LA INFORMACIÓN: 2026.		EXISTEN LOS RECURSOS TÉCNICOS Y ECONÓMICOS PARA REALIZAR LAS ACCIONES EMERGENTES EN ATENCIÓN A LAS MEDIDAS EMITIDAS POR LA DECLARATORIA DE ALERTA DE VIOLENCIA DE GÉNERO CONTRA LAS MUJERES.
	<b>TIPO</b> GESTIÓN	<b>DIMENSIÓN</b> EFICIENCIA	<b>FRECUENCIA</b> SEMESTRAL  <b>META</b> 100.00	<b>MÉTODO DE CÁLCULO</b> (V1/V2)*100

### COMPONENTE 2

RESUMEN NARRATIVO	INDICADOR	MEDIOS DE VERIFICACIÓN		SUPUESTO
ACCIONES EMERGENTES PARA EL CUMPLIMIENTO DE LAS MEDIDAS DE SEGURIDAD DE LA DECLARATORIA DE ALERTA DE VIOLENCIA DE GÉNERO CONTRA LAS MUJERES ATENDIDAS.	PORCENTAJE DE ACCIONES EMERGENTES ATENDIDAS PARA EL CUMPLIMIENTO DE LAS MEDIDAS DE SEGURIDAD.	INFORME EJECUTIVO CON ANEXOS DEL SOPORTE DOCUMENTAL DEL CUMPLIMIENTO DE LAS ACCIONES EMERGENTES PARA LAS MEDIDAS DE SEGURIDAD DE LA DECLARATORIA; ÁREA RESPONSABLE: SUBSECRETARÍA DE PREVENCIÓN DE LA VIOLENCIA Y DISCRIMINACIÓN; PERIODICIDAD: SEMESTRAL: 2026.		EXISTEN LOS RECURSOS TÉCNICOS Y ECONÓMICOS PARA REALIZAR LAS ACCIONES EMERGENTES EN ATENCIÓN A LAS MEDIDAS EMITIDAS POR LA DECLARATORIA DE ALERTA DE VIOLENCIA DE GÉNERO CONTRA LAS MUJERES.
	<b>TIPO</b> GESTIÓN	<b>DIMENSIÓN</b> EFICIENCIA	<b>FRECUENCIA</b> SEMESTRAL  <b>META</b> 100.00	<b>MÉTODO DE CÁLCULO</b> (V1/V2)*100

### COMPONENTE 3


RESUMEN NARRATIVO	INDICADOR	MEDIOS DE VERIFICACIÓN		SUPUESTO
ACCIONES EMERGENTES PARA EL CUMPLIMIENTO DE LAS MEDIDAS DE JUSTICIA DE LA DECLARATORIA DE ALERTA DE VIOLENCIA DE GÉNERO CONTRA LAS MUJERES ATENDIDAS.	PORCENTAJE DE ACCIONES EMERGENTES ATENDIDAS PARA EL CUMPLIMIENTO DE LAS MEDIDAS DE JUSTICIA.	INFORME EJECUTIVO CON ANEXOS DEL SOPORTE DOCUMENTAL DEL CUMPLIMIENTO DE LAS ACCIONES EMERGENTES PARA LAS MEDIDAS DE JUSTICIA DE LA DECLARATORIA; ÁREA RESPONSABLE: SUBSECRETARÍA DE PREVENCIÓN DEL DELITO Y DERECHOS HUMANOS, Y COMISIÓN DE BÚSQUEDA DE PERSONAS DEL ESTADO DE PUEBLA; PERIODICIDAD: SEMESTRAL: EJERCICIO 2026.		EXISTEN LOS RECURSOS TÉCNICOS Y ECONÓMICOS PARA REALIZAR LAS ACCIONES EMERGENTES EN ATENCIÓN A LAS MEDIDAS EMITIDAS POR LA DECLARATORIA DE ALERTA DE VIOLENCIA DE GÉNERO CONTRA LAS MUJERES.
	<b>TIPO</b> GESTIÓN	<b>DIMENSIÓN</b> EFICIENCIA	<b>FRECUENCIA</b> SEMESTRAL  <b>META</b> 100.00	<b>MÉTODO DE CÁLCULO</b> (V1/V2)*100






## **RAMO: 05 SEGURIDAD PÚBLICA**

PRESUPUESTO BASADO EN RESULTADOS





# MATRIZ DE INDICADORES PARA RESULTADOS

## E012 PREVENCIÓN SOCIAL DE LA VIOLENCIA Y LA DELINCUENCIA

### Datos de Identificación del Programa Presupuestario

RESPONSABLE DEL PROGRAMA PRESUPUESTARIO	INSTANCIA(S) EJECUTORA(S) DEL PP	IMPORTE: 5,491,043.00
RAMO: 05 - SEGURIDAD PÚBLICA	069 - SECRETARÍA DE SEGURIDAD PÚBLICA	5,491,043.00
INSTITUCIÓN: 069 - SECRETARÍA DE SEGURIDAD PÚBLICA		
UNIDAD RESPONSABLE: 5200 - DIRECCIÓN GENERAL DE VINCULACIÓN, PREVENCIÓN DEL DELITO, VIOLENCIA DE GÉNERO CONTRA LAS MUJERES Y RELACIONES PÚBLICAS		
POBLACIÓN OBJETIVO: HABITANTES QUE RESIDEN EN LOS MUNICIPIOS DEL ESTADO DE PUEBLA CON MAYOR INCIDENCIA DELICTIVA DE DELITOS COMETIDOS CONTRA LA LIBERTAD Y LA SEGURIDAD SEXUAL, CONTRA EL PATRIMONIO Y CONTRA LA FAMILIA.		

### Alineación

#### Plan Estatal de Desarrollo (2024-2030)

Eje: 3 ESTADO DE DERECHO, SEGURIDAD Y JUSTICIA

Temática: 2 SEGURIDAD PÚBLICA

Objetivo: 1 REDUCIR LA INCIDENCIA DELICTIVA PARA CONSTRUIR UNA PUEBLA SEGURA CON PAZ SOCIAL.

Estrategia: 3 PREVENCIÓN SOCIAL DEL DELITO Y RECONSTRUCCIÓN DEL TEJIDO SOCIAL.

Línea de Acción: 1 DESARROLLAR DIAGNÓSTICOS Y MAPAS DE RIESGO.

Línea de Acción: 2 PROMOVER CAMPAÑAS DE SENSIBILIZACIÓN CIUDADANA PARA FOMENTAR UNA CULTURA DE PAZ.

Línea de Acción: 3 FORTALECER MECANISMOS DE PARTICIPACIÓN CIUDADANA QUE FOMENTEN LA CONFIANZA EN LA AUTORIDAD POLICIAL.

Línea de Acción: 6 IMPULSAR ACCIONES PARA PREVENIR, ATENDER Y DISMINUIR LA VIOLENCIA CONTRA LAS MUJERES.

Eje Transversal: POR AMOR A PUEBLA

Temática: 1 MUJERES

Objetivo: 1 MEJORAR LAS CONDICIONES DE VIDA DIGNA Y SIN VIOLENCIA DE LAS MUJERES.

Estrategia: 1 FORTALECIMIENTO DE LA PERSPECTIVA DE GÉNERO.

Línea de Acción: 5 ATENDER LA DECLATORIA DE ALERTA DE VIOLENCIA DE GÉNERO CONTRA LAS MUJERES EN EL ESTADO.

#### Programas Especiales (Transversales)

PROGRAMA ESPECIAL: 001 PROGRAMA ESPECIAL DE MUJERES

PROGRAMA ESPECIAL: 003 PROGRAMA ESPECIAL PARA EL BIENESTAR DE LOS PUEBLOS INDÍGENAS Y AFROMEXICANOS

PROGRAMA ESPECIAL: 004 PROGRAMA ESPECIAL DE ANTICORRUPCIÓN

PROGRAMA ESPECIAL: 005 PROGRAMA ESPECIAL PARA LA PROTECCIÓN DE LAS NIÑAS, NIÑOS Y ADOLESCENTES DEL ESTADO DE PUEBLA

PROGRAMA ESPECIAL: 006 PROGRAMA ESPECIAL DE LAS JUVENTUDES

### Objetivos, Indicadores y Metas de la MIR

#### FIN

RESUMEN NARRATIVO	INDICADOR	MEDIOS DE VERIFICACIÓN		SUPUESTO
CONTRIBUIR A LA MEJORA DE LAS CONDICIONES DE ESTABILIDAD SOCIAL DE LOS HABITANTES DEL ESTADO DE PUEBLA MEDIANTE LA CONSOLIDACIÓN DE LOS MECANISMOS DE PREVENCIÓN SOCIAL Y ATENCIÓN DE LA VIOLENCIA Y LA DELINCUENCIA.	PORCENTAJE DE PERSONAS DE 18 AÑOS O MÁS DEL ESTADO DE PUEBLA, QUE CONSIDERA INSEGURA SU ENTIDAD FEDERATIVA.	ENCUESTA NACIONAL DE VICTIMIZACIÓN Y PERCEPCIÓN SOBRE SEGURIDAD PÚBLICA (ENVIPE); INSTITUTO NACIONAL DE ESTADÍSTICA Y GEOGRAFÍA (INEGI); FRECUENCIA DE MEDICIÓN ANUAL; <a href="https://www.inegi.org.mx/contenidos/programas/envipe/2025/doc/envipe2025_pue.pdf">https://www.inegi.org.mx/contenidos/programas/envipe/2025/doc/envipe2025_pue.pdf</a> RUTA: DOCUMENTACIÓN> PRESENTACIÓN EJECUTIVA POR ENTIDAD FEDERATIVA> PUEBLA> PÁGINA 30; 2019-2025		LOS HABITANTES DEL ESTADO DE PUEBLA SE MANTIENEN INFORMADOS Y MUESTRAN INTERÉS EN LAS ACCIONES EN MATERIA DE PREVENCIÓN SOCIAL DE LA VIOLENCIA Y LA DELINCUENCIA, Y LAS LLEVAN A CABO EN SU VIDA DIARIA.
	TIPO ESTRATÉGICO	DIMENSIÓN EFICACIA	FRECUENCIA ANUAL META 78.30	MÉTODO DE CÁLCULO DATO ABSOLUTO

#### PROPÓSITO

RESUMEN NARRATIVO	INDICADOR	MEDIOS DE VERIFICACIÓN		SUPUESTO
HABITANTES QUE RESIDEN EN LOS MUNICIPIOS DEL ESTADO DE PUEBLA CON MAYOR INCIDENCIA DELICTIVA EN DELITOS CONTRA EL PATRIMONIO; CONTRA LA LIBERTAD Y LA SEGURIDAD SEXUAL; Y CONTRA LA FAMILIA PRESENTAN UNA CULTURA DE LA PREVENCIÓN DE LA VIOLENCIA Y LA DELINCUENCIA.	PORCENTAJE DE DELITOS NO DENUNCIADOS ANTE EL MINISTERIO PÚBLICO O DE LOS CUALES NO SE INICIA UNA CARPETA DE INVESTIGACIÓN, POR PERSONAS DE 18 AÑOS O MÁS DEL ESTADO DE PUEBLA.	ENCUESTA NACIONAL DE VICTIMIZACIÓN Y PERCEPCIÓN SOBRE SEGURIDAD PÚBLICA (ENVIPE); INSTITUTO NACIONAL DE ESTADÍSTICA Y GEOGRAFÍA (INEGI); FRECUENCIA DE MEDICIÓN ANUAL; <a href="https://www.inegi.org.mx/contenidos/programas/envipe/2025/doc/envipe2025_pue.pdf">https://www.inegi.org.mx/contenidos/programas/envipe/2025/doc/envipe2025_pue.pdf</a> RUTA: DOCUMENTACIÓN> PRESENTACIÓN EJECUTIVA POR ENTIDAD FEDERATIVA> PUEBLA> PÁGINA 22; 2019-2025		LOS HABITANTES DEL ESTADO DE PUEBLA PONEN EN PRÁCTICA LA CULTURA DE LA LEGALIDAD Y DE LA DENUNCIA DE LOS ACTOS DELICTIVOS EN SU VIDA DIARIA.
	TIPO ESTRATÉGICO	DIMENSIÓN EFICACIA	FRECUENCIA ANUAL META 90.00	MÉTODO DE CÁLCULO DATO ABSOLUTO

## MATRIZ DE INDICADORES PARA RESULTADOS

### E012 PREVENCIÓN SOCIAL DE LA VIOLENCIA Y LA DELINCUENCIA

#### COMPONENTE 1

RESUMEN NARRATIVO	INDICADOR	MEDIOS DE VERIFICACIÓN		SUPUESTO
PROGRAMA DE DIFUSIÓN DE LA CULTURA DE LA LEGALIDAD Y LA DENUNCIA CON ENFOQUE DE PROXIMIDAD SOCIAL IMPLEMENTADO.	PORCENTAJE DE ACTIVIDADES DE DIFUSIÓN EN MATERIA DE PREVENCIÓN SOCIAL DE LA VIOLENCIA Y LA DELINCUENCIA DIRIGIDO A SERVIDORES PÚBLICOS, AL SECTOR PRIVADO Y A LA CIUDADANÍA DE LOS MUNICIPIOS DEL ESTADO DE PUEBLA CON MAYOR INCIDENCIA DELICTIVA IMPLEMENTADAS.	INFORME ESTADÍSTICO DE ACTIVIDADES DE DIFUSIÓN EN MATERIA DE PREVENCIÓN SOCIAL DE LA VIOLENCIA Y LA DELINCUENCIA; DIRECCIÓN GENERAL DE VINCULACIÓN, PREVENCIÓN DEL DELITO, VIOLENCIA DE GÉNERO CONTRA LAS MUJERES Y RELACIONES PÚBLICAS; FRECUENCIA DE MEDICIÓN MENSUAL; 2026		EXISTE INTERÉS POR PARTE DE LA CIUDADANÍA, LA COMUNIDAD ESCOLAR Y LOS SECTORES PÚBLICO Y PRIVADO EN PARTICIPAR EN LOS FOROS Y ACTIVIDADES EN MATERIA DE PREVENCIÓN DE LA VIOLENCIA Y LA DELINCUENCIA.
	<b>TIPO</b> GESTIÓN	<b>DIMENSIÓN</b> EFICACIA	<b>FRECUENCIA</b> MENSUAL <b>META</b> 100.00	<b>MÉTODO DE CÁLCULO</b> (V1/V2)*100

#### COMPONENTE 2

RESUMEN NARRATIVO	INDICADOR	MEDIOS DE VERIFICACIÓN		SUPUESTO
PROGRAMA DE FORTALECIMIENTO DE LA IMAGEN PÚBLICA INSTITUCIONAL, PARA GENERAR CONFIANZA EN LA CIUDADANÍA DIFUNDIDO.	PORCENTAJE DE TRABAJOS DE FORTALECIMIENTO EN MATERIA DE IMAGEN PÚBLICA INSTITUCIONAL, PARA GENERAR CONFIANZA EN LA CIUDADANÍA DIFUNDIDAS.	INFORME ESTADÍSTICO DE TRABAJOS DE FORTALECIMIENTO EN MATERIA DE IMAGEN PÚBLICA INSTITUCIONAL; DIRECCIÓN DE IMAGEN PÚBLICA INSTITUCIONAL; FRECUENCIA DE MEDICIÓN MENSUAL; 2026		LA CIUDADANÍA MUESTRA INTERÉS EN CONOCER E INTERACTUAR CON LOS CONTENIDOS DIFUNDIDOS A TRAVÉS DE MEDIOS FÍSICOS Y DIGITALES.
	<b>TIPO</b> GESTIÓN	<b>DIMENSIÓN</b> EFICIENCIA	<b>FRECUENCIA</b> MENSUAL <b>META</b> 100.00	<b>MÉTODO DE CÁLCULO</b> (V1/V2)*100

#### COMPONENTE 3

RESUMEN NARRATIVO	INDICADOR	MEDIOS DE VERIFICACIÓN		SUPUESTO
SERVICIOS DE ATENCIÓN ESPECIALIZADA A MUJERES VÍCTIMAS DE VIOLENCIA DE GÉNERO OTORGADOS.	PORCENTAJE DE SERVICIOS ESPECIALIZADOS PARA MUJERES VÍCTIMAS DE VIOLENCIA DE GÉNERO EN SITUACIÓN DE RIESGO, DE LOS MUNICIPIOS DEL ESTADO DE PUEBLA CON MAYOR INCIDENCIA DELICTIVA OTORGADOS.	INFORME SOBRE LOS SERVICIOS DE ATENCIÓN ESPECIALIZADA OTORGADOS A MUJERES VÍCTIMAS DE VIOLENCIA DE GÉNERO; DIRECCIÓN DE LA UNIDAD DE ATENCIÓN INMEDIATA A LAS MUJERES; FRECUENCIA DE MEDICIÓN TRIMESTRAL; 2026		LAS MUJERES HABITANTES DEL ESTADO DE PUEBLA QUE SE ENCUENTRAN EN SITUACIÓN DE VÍCTIMAS POR VIOLENCIA DE GÉNERO, SOLICITAN APOYO A LA UNIDAD DE ATENCIÓN INMEDIATA A LAS MUJERES (UDAIM).
	<b>TIPO</b> GESTIÓN	<b>DIMENSIÓN</b> EFICIENCIA	<b>FRECUENCIA</b> TRIMESTRAL <b>META</b> 100.00	<b>MÉTODO DE CÁLCULO</b> (V1/V2)*100

**Datos de Identificación del Programa Presupuestario**

RESPONSABLE DEL PROGRAMA PRESUPUESTARIO	INSTANCIA(S) EJECUTORA(S) DEL PP	IMPORTE: 878,961,346.00
RAMO: 05 - SEGURIDAD PÚBLICA	069 - SECRETARÍA DE SEGURIDAD PÚBLICA	878,961,346.00
INSTITUCIÓN: 069 - SECRETARÍA DE SEGURIDAD PÚBLICA		
UNIDAD RESPONSABLE: 3000 - SUBSECRETARÍA DE CENTROS PENITENCIARIOS		
POBLACIÓN OBJETIVO: PERSONAS PRIVADAS DE LA LIBERTAD Y PERSONAS ADOLESCENTES EN CONFLICTO CON LA LEY PENAL DEL SISTEMA DE CENTROS PENITENCIARIOS DEL ESTADO DE PUEBLA.		

**Alineación**

**Plan Estatal de Desarrollo (2024-2030)**

Eje: 3 ESTADO DE DERECHO, SEGURIDAD Y JUSTICIA

Temática: 2 SEGURIDAD PÚBLICA

Objetivo: 1 REDUCIR LA INCIDENCIA DELICTIVA PARA CONSTRUIR UNA PUEBLA SEGURA CON PAZ SOCIAL.

Estrategia: 1 COORDINACIÓN ESTRATÉGICA ENTRE LOS TRES ÓRDENES DE GOBIERNO.

Línea de Acción: 1 FORTALECER EL MANDO COORDINADO.

Estrategia: 3 PREVENCIÓN SOCIAL DEL DELITO Y RECONSTRUCCIÓN DEL TEJIDO SOCIAL.

Línea de Acción: 4 MEJORAR LAS CONDICIONES PENITENCIARIAS Y DE REINSERCIÓN SOCIAL.

Línea de Acción: 5 PROMOVER LA JUSTICIA EQUITATIVA Y EL CUMPLIMIENTO DE LOS DERECHOS HUMANOS.

Línea de Acción: 6 IMPULSAR ACCIONES PARA PREVENIR, ATENDER Y DISMINUIR LA VIOLENCIA CONTRA LAS MUJERES.

Eje Transversal: POR AMOR A PUEBLA

Temática: 1 MUJERES

Objetivo: 1 MEJORAR LAS CONDICIONES DE VIDA DIGNA Y SIN VIOLENCIA DE LAS MUJERES.

Estrategia: 1 FORTALECIMIENTO DE LA PERSPECTIVA DE GÉNERO.

Línea de Acción: 1 CONSOLIDAR LA PROCURACIÓN E IMPARTICIÓN DE JUSTICIA CON PERSPECTIVA DE GÉNERO EN EL ESTADO.

Línea de Acción: 2 FORTALECER LA IGUALDAD SUSTANTIVA EN EL ESTADO.

**Programas Especiales (Transversales)**

PROGRAMA ESPECIAL: 006 PROGRAMA ESPECIAL DE LAS JUVENTUDES

**Objetivos, Indicadores y Metas de la MIR**

**FIN**

RESUMEN NARRATIVO	INDICADOR	MEDIOS DE VERIFICACIÓN		SUPUESTO
CONTRIBUIR AL FORTALECIMIENTO DE LA ADMINISTRACIÓN DEL SISTEMA PENITENCIARIO MEDIANTE LA APLICACIÓN DE POLÍTICAS QUE PROMUEVAN EL RESPETO A LOS DERECHOS HUMANOS DE LAS PERSONAS PRIVADAS DE LA LIBERTAD Y LAS PERSONAS ADOLESCENTES EN CONFLICTO CON LA LEY PENAL.	CALIFICACIÓN OBTENIDA POR EL ESTADO DE PUEBLA EN EL DIAGNÓSTICO NACIONAL DE SUPERVISIÓN PENITENCIARIA.	DIAGNÓSTICO NACIONAL DE SUPERVISIÓN PENITENCIARIA; COMISIÓN NACIONAL DE LOS DERECHOS HUMANOS (CNDH); FRECUENCIA DE MEDICIÓN ANUAL; <a href="https://www.cndh.org.mx/web/diagnostico-nacional-de-supervision-penitenciaria">https://www.cndh.org.mx/web/diagnostico-nacional-de-supervision-penitenciaria</a> RUTA: 2024> PDF> PÁGINA 227; 2019- 2024		LAS AUTORIDADES Y LAS INSTITUCIONES ENCARGADAS DEL SISTEMA PENITENCIARIO TIENEN UN COMPROMISO GENUINO CON LA MEJORA Y APLICACIÓN DE POLÍTICAS QUE RESPETEN Y PROMUEVAN LOS DERECHOS HUMANOS.
	TIPO ESTRATÉGICO	DIMENSIÓN EFICACIA	FRECUENCIA ANUAL	META 6.00
MÉTODO DE CÁLCULO DATO ABSOLUTO				

**PROPÓSITO**

RESUMEN NARRATIVO	INDICADOR	MEDIOS DE VERIFICACIÓN		SUPUESTO
PERSONAS PRIVADAS DE LA LIBERTAD Y PERSONAS ADOLESCENTES EN CONFLICTO CON LA LEY PENAL DEL SISTEMA DE CENTROS PENITENCIARIOS DEL ESTADO DE PUEBLA CUENTAN CON UNA EFICIENTE APLICACIÓN DE POLÍTICAS QUE PROMUEVEN EL RESPETO A LOS DERECHOS HUMANOS.	TASA DE INCIDENCIA DELICTIVA AL INTERIOR DE LOS CENTROS PENITENCIARIOS ESTATALES DEL ESTADO DE PUEBLA.	CENSO NACIONAL DE SISTEMAS PENITENCIARIOS ESTATALES (CNSIPEE); INSTITUTO NACIONAL DE ESTADÍSTICA Y GEOGRAFÍA (INEGI); FRECUENCIA DE MEDICIÓN ANUAL; <a href="https://www.inegi.org.mx/programas/cnsipee/">https://www.inegi.org.mx/programas/cnsipee/</a> RUTA: DOCUMENTACIÓN> RESULTADOS GENERALES> PDF> PÁGINA 26> PUE TOTAL> (2024:7,627), PÁGINA 37> PUE (2024:10,647); 2024		LAS POLÍTICAS PÚBLICAS EN EL ESTADO DE PUEBLA CONTINUÁN PROMOVRIENDO Y APOYANDO EL RESPETO A LOS DERECHOS HUMANOS Y LA IMPLEMENTACIÓN EFECTIVA DE ESTAS POLÍTICAS EN LOS CENTROS PENITENCIARIOS.
	TIPO ESTRATÉGICO	DIMENSIÓN EFICACIA	FRECUENCIA ANUAL	META 139,596.17
MÉTODO DE CÁLCULO (V1/V2)*BASE				



## MATRIZ DE INDICADORES PARA RESULTADOS

### E013 ADMINISTRACIÓN DEL SISTEMA PENITENCIARIO

#### COMPONENTE 1

RESUMEN NARRATIVO	INDICADOR		MEDIOS DE VERIFICACIÓN		SUPUESTO
ESTRATEGIAS PARA LOGRAR UNA REINSERCIÓN SOCIAL INTEGRAL IMPLEMENTADAS.	PORCENTAJE DE REINCIDENCIA DELICTIVA EN EL ESTADO DE PUEBLA.		REPORTE ESTADÍSTICO DE EGRESOS Y REINGRESOS; SUBSECRETARÍA DE CENTROS PENITENCIARIOS; FRECUENCIA DE MEDICIÓN SEMESTRAL; 2026		LAS PERSONAS PRIVADAS DE LA LIBERTAD MUESTRAN INTERÉS EN PARTICIPAR EN PROGRAMAS DE REINSERCIÓN SOCIAL.
	TIPO GESTIÓN	DIMENSIÓN CALIDAD	FRECUENCIA SEMESTRAL	META 4.29	MÉTODO DE CÁLCULO (V1/V2)*100

#### COMPONENTE 2

RESUMEN NARRATIVO	INDICADOR		MEDIOS DE VERIFICACIÓN		SUPUESTO
SERVICIOS EN MATERIA PROCESAL Y DE MEDIDAS CAUTELARES BRINDADOS.	PORCENTAJE DE SERVICIOS EN MATERIA PROCESAL Y DE MEDIDAS CAUTELARES BRINDADOS.		INFORME ESTADÍSTICO DE SERVICIOS EN MATERIA PROCESAL Y DE MEDIDAS CAUTELARES; DIRECCIÓN DE MEDIDAS CAUTELARES Y POLICÍA ESTATAL PROCESAL; FRECUENCIA DE MEDICIÓN MENSUAL; 2026		LAS AUTORIDADES JUDICIALES SOLICITAN Y ORDENAN LA CELEBRACIÓN DE AUDIENCIAS, Y LAS PERSONAS PRIVADAS DE LA LIBERTAD REQUIEREN LA ATENCIÓN DE SERVICIOS PROCESALES.
	TIPO GESTIÓN	DIMENSIÓN EFICIENCIA	FRECUENCIA MENSUAL	META 100.00	MÉTODO DE CÁLCULO (V1/V2)*100

#### COMPONENTE 3

RESUMEN NARRATIVO	INDICADOR		MEDIOS DE VERIFICACIÓN		SUPUESTO
INTEGRIDAD Y ESTANCIA DIGNA DE LA POBLACIÓN PENITENCIARIA IMPLEMENTADAS.	PORCENTAJE DE SOBREPOLACIÓN PENITENCIARIA EN EL SISTEMA DE CENTROS PENITENCIARIOS DEL ESTADO DE PUEBLA.		PUBLICACIÓN DENOMINADA "CUADERNO MENSUAL DE INFORMACIÓN ESTADÍSTICA PENITENCIARIA NACIONAL"; PUBLICADA POR EL ÓRGANO ADMINISTRATIVO DESCONCENTRADO DE PREVENCIÓN Y READAPTACIÓN SOCIAL; INFORMACIÓN A RESGUARDO DE LA SUBSECRETARÍA DE CENTROS PENITENCIARIOS; FRECUENCIA DE MEDICIÓN SEMESTRAL; <a href="https://www.gob.mx/cms/uploads/attachment/file/1007875/CE_2025_06.pdf">https://www.gob.mx/cms/uploads/attachment/file/1007875/CE_2025_06.pdf</a> RUTA: PDF> PÁGINA 14> PUEBLA; 2025		LAS AUTORIDADES PENITENCIARIAS Y LAS INSTITUCIONES GUBERNAMENTALES APOYAN Y RESPALDAN LAS POLÍTICAS Y MEDIDAS DISEÑADAS PARA MEJORAR LAS CONDICIONES DE INTEGRIDAD Y ESTANCIA DIGNA EN LOS CENTROS PENITENCIARIOS.
	TIPO	DIMENSIÓN	FRECUENCIA	META	MÉTODO DE CÁLCULO
	GESTIÓN	EFICIENCIA	SEMESTRAL	8.00	DATO ABSOLUTO

#### COMPONENTE 4

RESUMEN NARRATIVO	INDICADOR		MEDIOS DE VERIFICACIÓN		SUPUESTO
SUPERVISIÓN DEL SISTEMA DE SEGURIDAD Y CUSTODIA PENITENCIARIA IMPLEMENTADA.	PORCENTAJE DE SUPERVISIONES PENITENCIARIAS Y OPERATIVOS DE REVISIÓN IMPLEMENTADAS EN LOS CENTROS PENITENCIARIOS.		INFORME ESTADÍSTICO DE SUPERVISIONES Y OPERATIVOS DE REVISIÓN; DIRECCIÓN DE SUPERVISIÓN DE CENTROS PENITENCIARIOS; FRECUENCIA DE MEDICIÓN MENSUAL; 2026		LAS AUTORIDADES COMPETENTES MANTIENEN UN COMPROMISO CONSTANTE Y SUFICIENTE EN LA SUPERVISIÓN Y EVALUACIÓN DE LAS MEDIDAS DE SEGURIDAD IMPLEMENTADAS.
	TIPO GESTIÓN	DIMENSIÓN EFICIENCIA	FRECUENCIA MENSUAL	META 100.00	MÉTODO DE CÁLCULO (V1/V2)*100

**Datos de Identificación del Programa Presupuestario**

RESPONSABLE DEL PROGRAMA PRESUPUESTARIO	INSTANCIA(S) EJECUTORA(S) DEL PP	IMPORTE: 3,556,712,323.00
<b>RAMO:</b> 05 - SEGURIDAD PÚBLICA	069 - SECRETARÍA DE SEGURIDAD PÚBLICA	3,556,712,323.00
<b>INSTITUCIÓN:</b> 069 - SECRETARÍA DE SEGURIDAD PÚBLICA		
<b>UNIDAD RESPONSABLE:</b> 2000 - SUBSECRETARÍA DE COORDINACIÓN Y OPERACIÓN POLICIAL		
<b>POBLACIÓN OBJETIVO:</b> HABITANTES QUE RESIDEN EN LOS MUNICIPIOS CON MAYOR INCIDENCIA DELICTIVA DEL ESTADO DE PUEBLA.		

**Alineación**

**Plan Estatal de Desarrollo (2024-2030)**

**Eje:** 3 ESTADO DE DERECHO, SEGURIDAD Y JUSTICIA

**Temática:** 2 SEGURIDAD PÚBLICA

**Objetivo:** 1 REDUCIR LA INCIDENCIA DELICTIVA PARA CONSTRUIR UNA PUEBLA SEGURA CON PAZ SOCIAL.

**Estrategia:** 1 COORDINACIÓN ESTRATÉGICA ENTRE LOS TRES ÓRDENES DE GOBIERNO.

**Línea de Acción:** 1 FORTALECER EL MANDO COORDINADO.

**Línea de Acción:** 2 IMPULSAR MECANISMOS QUE INTEGREN CAPACIDADES INTERGUBERNAMENTALES.

**Línea de Acción:** 3 PROMOVER UN SISTEMA INTERINSTITUCIONAL DE INTELIGENCIA COMPARTIDA.

**Estrategia:** 2 PROFESIONALIZACIÓN Y EQUIPAMIENTO DE LAS FUERZAS DE SEGURIDAD.

**Línea de Acción:** 1 PROMOVER LA CAPACITACIÓN Y CERTIFICACIÓN POLICIAL.

**Línea de Acción:** 2 FORTALECER LAS CAPACIDADES TECNOLÓGICAS Y DE EQUIPAMIENTO ESTRATÉGICO.

**Línea de Acción:** 3 IMPULSAR LOS SISTEMAS DE EVALUACIÓN Y MEJORA CONTINUA EN EL DESEMPEÑO POLICIAL.

**Estrategia:** 3 PREVENCIÓN SOCIAL DEL DELITO Y RECONSTRUCCIÓN DEL TEJIDO SOCIAL.

**Línea de Acción:** 6 IMPULSAR ACCIONES PARA PREVENIR, ATENDER Y DISMINUIR LA VIOLENCIA CONTRA LAS MUJERES.

**Eje Transversal:** POR AMOR A PUEBLA

**Temática:** 3 POBLACIÓN INDÍGENA Y AFROMEXICANA

**Objetivo:** 1 MEJORAR EL BIENESTAR DE LOS PUEBLOS INDÍGENAS Y AFROMEXICANO EN EL ESTADO DE PUEBLA.

**Estrategia:** 1 IMPULSO A LA ATENCIÓN INTEGRAL DE LOS PUEBLOS INDÍGENAS Y AFROMEXICANO EN PUEBLA.

**Línea de Acción:** 7 PROMOVER LA GESTIÓN AMBIENTAL SOSTENIBLE Y PARTICIPATIVA EN LOS TERRITORIOS INDÍGENAS Y AFROMEXICANO.

**Programas Especiales (Transversales)**

**PROGRAMA ESPECIAL:** 001 PROGRAMA ESPECIAL DE MUJERES

**PROGRAMA ESPECIAL:** 004 PROGRAMA ESPECIAL DE ANTICORRUPCIÓN

**PROGRAMA ESPECIAL:** 005 PROGRAMA ESPECIAL PARA LA PROTECCIÓN DE LAS NIÑAS, NIÑOS Y ADOLESCENTES DEL ESTADO DE PUEBLA

**PROGRAMA ESPECIAL:** 006 PROGRAMA ESPECIAL DE LAS JUVENTUDES

**Objetivos, Indicadores y Metas de la MIR**

**FIN**

RESUMEN NARRATIVO	INDICADOR	MEDIOS DE VERIFICACIÓN		SUPUESTO
CONTRIBUIR A ALCANZAR UN ENTORNO DE JUSTICIA Y PAZ MEDIANTE LA MEJORA DE LAS CAPACIDADES Y COMPETENCIAS INSTITUCIONALES.	NÚMERO DE PRESUNTOS DELITOS REGISTRADOS EN CARPETAS DE INVESTIGACIÓN INICIADAS EN LAS AGENCIAS DEL MINISTERIO PÚBLICO Y REPORTADAS POR LA PROCURADURÍA GENERAL DE JUSTICIA Y FISCALÍA GENERAL DEL ESTADO DE PUEBLA (INCIDENCIA DELICTIVA DEL FUERO COMÚN).	INCIDENCIA DELICTIVA DEL FUERO COMÚN, NUEVA METODOLOGÍA; SECRETARIADO EJECUTIVO DEL SISTEMA NACIONAL DE SEGURIDAD PÚBLICA (SESNSP); FRECUENCIA DE MEDICIÓN ANUAL; <a href="https://www.gob.mx/sesnsp/acciones-y-programas/datos-abiertos-de-incidencia-delictiva">https://www.gob.mx/sesnsp/acciones-y-programas/datos-abiertos-de-incidencia-delictiva</a>		LOS HABITANTES DEL ESTADO REQUIEREN DE INSTITUCIONES DE SEGURIDAD PÚBLICA ALTAMENTE COMPETENTES QUE LES GARANTICEN UN ENTORNO SEGURO PARA VIVIR Y DESARROLLARSE.
	<b>TIPO</b> ESTRATÉGICO	<b>DIMENSIÓN</b> EFICACIA	<b>FRECUENCIA</b> ANUAL <b>META</b> 74,500.00	<b>MÉTODO DE CÁLCULO</b> DATO ABSOLUTO

**PROPÓSITO**

RESUMEN NARRATIVO	INDICADOR	MEDIOS DE VERIFICACIÓN		SUPUESTO
HABITANTES DE LOS MUNICIPIOS CON MAYOR INCIDENCIA DELICTIVA CUENTAN CON UN EFICIENTE SISTEMA POLICIAL PARA EL COMBATE A LA DELINCUENCIA.	RAZÓN DE POLICÍAS POR CADA MIL HABITANTES DEL ESTADO DE PUEBLA.	CENSO NACIONAL DE SEGURIDAD PÚBLICA ESTATAL; PUBLICACIÓN A CARGO DEL INSTITUTO NACIONAL DE ESTADÍSTICA Y GEOGRAFÍA (INEGI); INFORMACIÓN A RESGUARDO DE LA DIRECCIÓN GENERAL DE PLANEACIÓN ESTRATÉGICA Y DESARROLLO INSTITUCIONAL; FRECUENCIA DE MEDICIÓN ANUAL; <a href="https://www.inegi.org.mx/programas/cnspe/">https://www.inegi.org.mx/programas/cnspe/</a> ; RUTA: DOCUMENTACIÓN> RESULTADOS GENERALES> PDF> PÁGINA 16> PUE; 2021-2024.		SE CUENTA CON POLICÍAS CAPACITADOS, Y RECURSOS MATERIALES Y TECNOLÓGICOS NECESARIOS PARA EL FUNCIONAMIENTO ÓPTIMO DEL SISTEMA POLICIAL.
	<b>TIPO</b> ESTRATÉGICO	<b>DIMENSIÓN</b> EFICACIA	<b>FRECUENCIA</b> ANUAL <b>META</b> 0.80	<b>MÉTODO DE CÁLCULO</b> DATO ABSOLUTO

**COMPONENTE 1**

RESUMEN NARRATIVO	INDICADOR	MEDIOS DE VERIFICACIÓN		SUPUESTO
OPERATIVOS DE PREVENCIÓN Y DISUASIÓN DE LOS DELITOS IMPLEMENTADOS.	PORCENTAJE DE OPERATIVOS PREVENTIVOS Y DE DISUASIÓN DE LOS DELITOS IMPLEMENTADOS.	REPORTE DE OPERATIVOS PREVENTIVOS Y DE DISUASIÓN IMPLEMENTADOS; SUBSECRETARÍA DE COORDINACIÓN Y OPERACIÓN POLICIAL; FRECUENCIA DE MEDICIÓN TRIMESTRAL; 2026.		LA CIUDADANÍA CONFIÁ EN LAS AUTORIDADES Y ESTÁ DISPUESTA A PROPORCIONAR INFORMACIÓN Y APOYO EN LAS ACTIVIDADES DE PREVENCIÓN Y DISUASIÓN.
	<b>TIPO</b> GESTIÓN	<b>DIMENSIÓN</b> EFICIENCIA	<b>FRECUENCIA</b> TRIMESTRAL <b>META</b> 100.00	<b>MÉTODO DE CÁLCULO</b> (V1/V2)*100

**COMPONENTE 2**

RESUMEN NARRATIVO	INDICADOR	MEDIOS DE VERIFICACIÓN		SUPUESTO
INFORMACIÓN ESTRATÉGICA DEL SISTEMA ESTATAL DE INTELIGENCIA GENERADA.	PORCENTAJE DE DOCUMENTACIÓN CON INFORMACIÓN ESTRATÉGICA GENERADA.	REPORTE ESTADÍSTICO DE DOCUMENTACIÓN CON INFORMACIÓN ESTRATÉGICA; SUBSECRETARÍA DE INTELIGENCIA E INVESTIGACIÓN; FRECUENCIA DE MEDICIÓN TRIMESTRAL; 2026.		LOS DATOS E INFORMACIÓN RECOPIADOS SON PRECISOS, ACTUALIZADOS Y UTILIZADOS DE MANERA ADECUADA PARA TOMAR DECISIONES ESTRATÉGICAS Y OPERATIVAS CORRECTAS.
	<b>TIPO</b> GESTIÓN	<b>DIMENSIÓN</b> EFICIENCIA	<b>FRECUENCIA</b> TRIMESTRAL <b>META</b> 100.00	<b>MÉTODO DE CÁLCULO</b> (V1/V2)*100

**COMPONENTE 3**

RESUMEN NARRATIVO	INDICADOR	MEDIOS DE VERIFICACIÓN		SUPUESTO
DESARROLLO INSTITUCIONAL Y POLICIAL FORTALECIDO.	PORCENTAJE DE TRABAJOS QUE CONTRIBUYEN AL DESARROLLO INSTITUCIONAL Y POLICIAL REALIZADAS.	REPORTE DE TRABAJOS DE DESARROLLO INSTITUCIONAL Y POLICIAL; DIRECCIÓN GENERAL DE PLANEACIÓN ESTRATÉGICA Y DESARROLLO INSTITUCIONAL; FRECUENCIA DE MEDICIÓN TRIMESTRAL; 2026.		LAS AUTORIDADES GUBERNAMENTALES Y LAS INSTITUCIONES DE SEGURIDAD ESTÁN COMPROMETIDAS CON LA IMPLEMENTACIÓN DE POLÍTICAS Y PRÁCTICAS QUE APOYEN EL DESARROLLO INSTITUCIONAL Y LA CAPACITACIÓN POLICIAL.
	<b>TIPO</b> GESTIÓN	<b>DIMENSIÓN</b> EFICIENCIA	<b>FRECUENCIA</b> TRIMESTRAL <b>META</b> 100.00	<b>MÉTODO DE CÁLCULO</b> (V1/V2)*100

**COMPONENTE 4**

RESUMEN NARRATIVO	INDICADOR	MEDIOS DE VERIFICACIÓN		SUPUESTO
PRESTACIÓN DE SERVICIOS DE SEGURIDAD PRIVADA SUPERVISADOS.	PORCENTAJE DE TRABAJOS DE SUPERVISIÓN A LOS SERVICIOS DE SEGURIDAD PRIVADA REALIZADAS.	REPORTE ESTADÍSTICO DE EXPEDIENTES Y VISITAS DE SUPERVISIÓN REALIZADAS A LOS SERVICIOS DE SEGURIDAD PRIVADA; DIRECCIÓN GENERAL DE SEGURIDAD PRIVADA; FRECUENCIA DE MEDICIÓN TRIMESTRAL; 2023-2024.		LAS EMPRESAS QUE OFRECEN SERVICIOS DE SEGURIDAD PRIVADA OPERAN BAJO LA NORMATIVIDAD APLICABLE Y VIGENTE.
	<b>TIPO</b> GESTIÓN	<b>DIMENSIÓN</b> EFICIENCIA	<b>FRECUENCIA</b> TRIMESTRAL <b>META</b> 100.00	<b>MÉTODO DE CÁLCULO</b> (V1/V2)*100

**COMPONENTE 5**

RESUMEN NARRATIVO	INDICADOR	MEDIOS DE VERIFICACIÓN		SUPUESTO
PROTECCIÓN Y CONSERVACIÓN DE LAS ÁREAS FORESTALES DEL ESTADO DE PUEBLA.	PORCENTAJE DE ACCIONES ORIENTADAS A LA PROTECCIÓN Y CONSERVACIÓN DE LAS ÁREAS FORESTALES DEL ESTADO DE PUEBLA ATENDIDAS.	INFORME MENSUAL DE ACTIVIDADES; DIRECCIÓN DE LA POLICÍA ESTATAL FORESTAL; 2026.		LAS COMUNIDADES LOCALES E INSTANCIAS GUBERNAMENTALES INVOLUCRADAS EN LA GESTIÓN FORESTAL, SE INTERESAN EN PARTICIPAR Y COLABORAR EN LAS ACTIVIDADES DE CONSERVACIÓN Y RESTAURACIÓN DE LA FLORA Y FAUNA LOCALES, RECONOCIENDO LOS BENEFICIOS AMBIENTALES.
	<b>TIPO</b> ESTRATÉGICO	<b>DIMENSIÓN</b> EFICACIA	<b>FRECUENCIA</b> TRIMESTRAL <b>META</b> 100.00	<b>MÉTODO DE CÁLCULO</b> (V1/V2)*100

**COMPONENTE 6**

RESUMEN NARRATIVO	INDICADOR	MEDIOS DE VERIFICACIÓN		SUPUESTO
CENTROS ESTRATÉGICOS DE SEGURIDAD Y ATENCIÓN TURÍSTICA IMPLEMENTADOS.	PORCENTAJE DE CENTROS ESTRATÉGICOS DE SEGURIDAD Y ATENCIÓN TURÍSTICA IMPLEMENTADOS.	INFORME FOTOGRÁFICO DE CENTROS ESTRATÉGICOS DE SEGURIDAD Y ATENCIÓN TURÍSTICA IMPLEMENTADOS; DIRECCIÓN GENERAL DE LA POLICÍA ESTATAL PREVENTIVA; FRECUENCIA DE MEDICIÓN IRREGULAR; 2026.		EXISTE COORDINACIÓN CON LAS AUTORIDADES MUNICIPALES.
	<b>TIPO</b> ESTRATÉGICO	<b>DIMENSIÓN</b> EFICACIA	<b>FRECUENCIA</b> IRREGULAR <b>META</b> 100.00	<b>MÉTODO DE CÁLCULO</b> (V1/V2)*100

# MATRIZ DE INDICADORES PARA RESULTADOS

## E105 FORMACIÓN EDUCATIVA Y PROFESIONALIZACIÓN DEL SISTEMA DE SEGURIDAD PÚBLICA DEL ESTADO

### Datos de Identificación del Programa Presupuestario

RESPONSABLE DEL PROGRAMA PRESUPUESTARIO	INSTANCIA(S) EJECUTORA(S) DEL PP	IMPORTE: 138,259,289.00
<b>RAMO:</b> 05 - SEGURIDAD PÚBLICA	176 - UNIVERSIDAD DE LAS CIENCIAS POLICIALES Y DE LA SEGURIDAD DEL ESTADO DE PUEBLA	138,259,289.00
<b>INSTITUCIÓN:</b> 176 - UNIVERSIDAD DE LAS CIENCIAS POLICIALES Y DE LA SEGURIDAD DEL ESTADO DE PUEBLA		
<b>UNIDAD RESPONSABLE:</b> DA3S - UNIVERSIDAD DE LAS CIENCIAS POLICIALES Y DE LA SEGURIDAD DEL ESTADO DE PUEBLA		
<b>POBLACIÓN OBJETIVO:</b> INTEGRANTES OPERATIVOS, TÉCNICOS Y ADMINISTRATIVOS DE LAS INSTITUCIONES QUE CONFORMAN EL SISTEMA DE SEGURIDAD PÚBLICA DEL ESTADO		

### Alineación

#### Plan Estatal de Desarrollo (2024-2030)

**Eje:** 3 ESTADO DE DERECHO, SEGURIDAD Y JUSTICIA

**Temática:** 2 SEGURIDAD PÚBLICA

**Objetivo:** 1 REDUCIR LA INCIDENCIA DELICTIVA PARA CONSTRUIR UNA PUEBLA SEGURA CON PAZ SOCIAL.

**Estrategia:** 2 PROFESIONALIZACIÓN Y EQUIPAMIENTO DE LAS FUERZAS DE SEGURIDAD.

**Línea de Acción:** 1 PROMOVER LA CAPACITACIÓN Y CERTIFICACIÓN POLICIAL.

**Línea de Acción:** 3 IMPULSAR LOS SISTEMAS DE EVALUACIÓN Y MEJORA CONTINUA EN EL DESEMPEÑO POLICIAL.

**Eje Transversal:** POR AMOR A PUEBLA

**Temática:** 1 MUJERES

**Objetivo:** 1 MEJORAR LAS CONDICIONES DE VIDA DIGNA Y SIN VIOLENCIA DE LAS MUJERES.

**Estrategia:** 1 FORTALECIMIENTO DE LA PERSPECTIVA DE GÉNERO.

**Línea de Acción:** 1 CONSOLIDAR LA PROCURACIÓN E IMPARTICIÓN DE JUSTICIA CON PERSPECTIVA DE GÉNERO EN EL ESTADO.

**Línea de Acción:** 2 FORTALECER LA IGUALDAD SUSTANTIVA EN EL ESTADO.

#### Programas Especiales (Transversales)

**PROGRAMA ESPECIAL:** 006 PROGRAMA ESPECIAL DE LAS JUVENTUDES

### Objetivos, Indicadores y Metas de la MIR

#### FIN

RESUMEN NARRATIVO	INDICADOR	MEDIOS DE VERIFICACIÓN		SUPUESTO
CONTRIBUIR A LA DISMINUCIÓN SOSTENIDA DE LA INCIDENCIA DELICTIVA EN EL ESTADO DE PUEBLA, MEDIANTE EL DESARROLLO DE CAPITAL HUMANO ALTAMENTE CALIFICADO PARA LA SEGURIDAD PÚBLICA.	TASA DE INCIDENCIA DELICTIVA POR ENTIDAD FEDERATIVA (PUEBLA) DE OCURRENCIA POR CADA CIENTO MIL HABITANTES.	TASA DE INCIDENCIA DELICTIVA POR ENTIDAD FEDERATIVA; LIGA OFICIAL DE LA PUBLICACIÓN: <a href="https://www.inegi.org.mx/temas/incidencia/">https://www.inegi.org.mx/temas/incidencia/</a> ; RUTA: TEMAS > GOBIERNO SEGURIDAD Y JUSTICIA > SEGURIDAD PÚBLICA Y JUSTICIA > INCIDENCIA DELICTIVA > INFORMACIÓN GENERAL; FRECUENCIA DE MEDICIÓN: ANUAL; SERIE DE LA INFORMACIÓN: 2024; INSTITUTO NACIONAL DE ESTADÍSTICA Y GEOGRAFÍA (INEGI) 2024.		LAS INSTITUCIONES DE SEGURIDAD PÚBLICA APLICAN EFECTIVAMENTE LAS COMPETENCIAS ADQUIRIDAS POR EL PERSONAL EGRESADO, IMPACTANDO POSITIVAMENTE EN LA DISMINUCIÓN DE LA INCIDENCIA DELICTIVA
	<b>TIPO</b> ESTRATÉGICO	<b>DIMENSIÓN</b> EFICACIA	<b>FRECUENCIA</b> ANUAL	<b>META</b> 44,203.00
				<b>MÉTODO DE CÁLCULO</b> DATO ABSOLUTO

#### PROPÓSITO

RESUMEN NARRATIVO	INDICADOR	MEDIOS DE VERIFICACIÓN		SUPUESTO
INTEGRANTES DE LAS DISTINTAS COOPERACIONES DE SEGURIDAD PÚBLICA ESTATAL Y MUNICIPALES SE PROFESIONALIZA MEJORANDO SUS CAPACIDADES TÉCNICAS, CONTRIBUYENDO EN LA PREVENCIÓN DEL DELITO Y LA CONSOLIDACIÓN DE UNA SOCIEDAD MÁS SEGURA, CON PAZ SOCIAL.	CADETES DE LOS PROGRAMAS DE FORMACIÓN INICIAL PARA POLICÍA PREVENTIVO, SEGÚN ENTIDAD FEDERATIVA Y ESTATUS.	CADETES DE LOS PROGRAMAS DE FORMACIÓN INICIAL PARA POLICÍA PREVENTIVO, SEGÚN ENTIDAD FEDERATIVA Y ESTATUS, 2023 (PUEBLA); LIGA OFICIAL DE LA PUBLICACIÓN: <a href="https://www.inegi.org.mx/programas/cnpe/2023/">https://www.inegi.org.mx/programas/cnpe/2023/</a> ; RUTA: INICIO > PROGRAMAS DE INFORMACIÓN > INFORMACIÓN DE GOBIERNO, SEGURIDAD PÚBLICA E IMPARTICIÓN DE JUSTICIA > CENSOS > EJECUTIVO > CENSO NACIONAL DE SEGURIDAD PÚBLICA ESTATAL (CNSPE) > 2024 > RESULTADOS GENERALES > PÁGINA 36; FRECUENCIA DE MEDICIÓN: ANUAL; SERIE DE LA INFORMACIÓN: 2024; INSTITUTO NACIONAL DE ESTADÍSTICA Y GEOGRAFÍA (INEGI) 2024		LOS ESTUDIANTES MANTIENEN INTERÉS EN CONCLUIR SU PROGRAMA DE ESTUDIOS PARA PODER PROFESIONALIZARSE EN MATERIA DE SEGURIDAD PÚBLICA.
	<b>TIPO</b> ESTRATÉGICO	<b>DIMENSIÓN</b> EFICACIA	<b>FRECUENCIA</b> ANUAL	<b>META</b> 171.00
				<b>MÉTODO DE CÁLCULO</b> DATO ABSOLUTO

# MATRIZ DE INDICADORES PARA RESULTADOS

## E105 FORMACIÓN EDUCATIVA Y PROFESIONALIZACIÓN DEL SISTEMA DE SEGURIDAD PÚBLICA DEL ESTADO

### COMPONENTE 1

RESUMEN NARRATIVO	INDICADOR		MEDIOS DE VERIFICACIÓN		SUPUESTO
CERTIFICADOS DE ESTUDIOS A LOS ALUMNOS EGRESADOS QUE CULMINARON SATISFACTORIAMENTE LOS PROGRAMAS DE ESTUDIO DE EDUCACIÓN MEDIA SUPERIOR, SUPERIOR Y POSGRADOS, BRINDADOS A INTEGRANTES DE LAS CORPORACIONES DE SEGURIDAD PÚBLICA ESTATAL Y MUNICIPALES ENTREGADOS.	NÚMERO DE CERTIFICADOS DE ESTUDIOS ENTREGADOS A ALUMNOS EGRESADOS DE LOS PROGRAMAS DE ESTUDIO DE EDUCACIÓN MEDIA SUPERIOR, SUPERIOR Y POSGRADOS.		CERTIFICADOS EGRESADOS DE LOS CURSOS DE BACHILLERATO, LICENCIATURA, MAESTRÍAS Y DOCTORADO; RESPONSABLE: UNIVERSIDAD DE LAS CIENCIAS POLICIALES Y DE LA SEGURIDAD DEL ESTADO DE PUEBLA; FUENTE DE LA INFORMACIÓN: VICERRECTORÍA ACADÉMICA; FRECUENCIA DE MEDICIÓN: ANUAL.		LOS ESTUDIANTES ACREDITAN LA TOTALIDAD DE LOS PROGRAMAS DE ESTUDIOS OTORGADOS POR LA UNIVERSIDAD DE LAS CIENCIAS POLICIALES Y DE LA SEGURIDAD DEL ESTADO DE PUEBLA.
	TIPO ESTRATÉGICO	DIMENSIÓN EFICACIA	FRECUENCIA ANUAL	META 180.00	MÉTODO DE CÁLCULO DATO ABSOLUTO

### COMPONENTE 2

RESUMEN NARRATIVO	INDICADOR		MEDIOS DE VERIFICACIÓN		SUPUESTO
PROFESIONALIZACIÓN EN FORMACIÓN INICIAL Y FORMACIÓN CONTINUA DEL PERSONAL DE SEGURIDAD PÚBLICA MUNICIPAL Y ESTATAL DEL ESTADO DE PUEBLA IMPLEMENTADO.	NÚMERO DE ASPIRANTES E INTEGRANTES DEL ESTADO DE FUERZA MUNICIPAL Y ESTATAL CON ESQUEMA DE PROFESIONALIZACIÓN APROBADO.		ASPIRANTES E INTEGRANTES DEL ESTADO DE FUERZA MUNICIPAL Y ESTATAL CON CONSTANCIA DE CAPACITACIÓN INICIAL Y FORMACIÓN CONTINUA.		LAS INSTITUCIONES DE SEGURIDAD PÚBLICA Y PROCURACIÓN DE JUSTICIA BRINDAN LAS CONDICIONES PARA QUE SUS ELEMENTOS ASISTAN A LAS CAPACITACIONES.
	TIPO ESTRATÉGICO	DIMENSIÓN EFICACIA	FRECUENCIA ANUAL	META 561.00	MÉTODO DE CÁLCULO DATO ABSOLUTO

**MATRIZ DE INDICADORES PARA RESULTADOS**  
**P003 COORDINACIÓN DE ACCIONES EMANADAS DEL SISTEMA NACIONAL DE**  
**SEGURIDAD PÚBLICA**

**Datos de Identificación del Programa Presupuestario**

RESPONSABLE DEL PROGRAMA PRESUPUESTARIO	INSTANCIA(S) EJECUTORA(S) DEL PP	IMPORTE: 75,898,024.00
<b>RAMO:</b> 05 - SEGURIDAD PÚBLICA	078 - CONSEJO ESTATAL DE COORDINACIÓN DEL SISTEMA NACIONAL DE SEGURIDAD PÚBLICA	75,898,024.00
<b>INSTITUCIÓN:</b> 078 - CONSEJO ESTATAL DE COORDINACIÓN DEL SISTEMA NACIONAL DE SEGURIDAD PÚBLICA		
<b>UNIDAD RESPONSABLE:</b> DA1C - CONSEJO ESTATAL DE COORDINACIÓN DEL SISTEMA NACIONAL DE SEGURIDAD PÚBLICA		
<b>POBLACIÓN OBJETIVO:</b> INSTITUCIONES DE SEGURIDAD PÚBLICA, DE PROCURACIÓN DE JUSTICIA DEL ESTADO QUE SON RESPONSABLES DE LA IMPLEMENTACIÓN DE ACCIONES A TRAVÉS DE LOS PROGRAMAS CON PRIORIDAD NACIONAL EN MATERIA DE SEGURIDAD PÚBLICA.		

**Alineación**

**Plan Estatal de Desarrollo (2024-2030)**

**Eje:** 3 ESTADO DE DERECHO, SEGURIDAD Y JUSTICIA

**Temática:** 2 SEGURIDAD PÚBLICA

**Objetivo:** 1 REDUCIR LA INCIDENCIA DELICTIVA PARA CONSTRUIR UNA PUEBLA SEGURA CON PAZ SOCIAL.

**Estrategia:** 1 COORDINACIÓN ESTRATÉGICA ENTRE LOS TRES ÓRDENES DE GOBIERNO.

**Línea de Acción:** 2 IMPULSAR MECANISMOS QUE INTEGREN CAPACIDADES INTERGUBERNAMENTALES.

**Estrategia:** 2 PROFESIONALIZACIÓN Y EQUIPAMIENTO DE LAS FUERZAS DE SEGURIDAD.

**Línea de Acción:** 1 PROMOVER LA CAPACITACIÓN Y CERTIFICACIÓN POLICIAL.

**Línea de Acción:** 3 IMPULSAR LOS SISTEMAS DE EVALUACIÓN Y MEJORA CONTINUA EN EL DESEMPEÑO POLICIAL.

**Eje Transversal:** POR AMOR A PUEBLA

**Temática:** 1 MUJERES

**Objetivo:** 1 MEJORAR LAS CONDICIONES DE VIDA DIGNA Y SIN VIOLENCIA DE LAS MUJERES.

**Estrategia:** 1 FORTALECIMIENTO DE LA PERSPECTIVA DE GÉNERO.

**Línea de Acción:** 1 CONSOLIDAR LA PROCURACIÓN E IMPARTICIÓN DE JUSTICIA CON PERSPECTIVA DE GÉNERO EN EL ESTADO.

**Línea de Acción:** 2 FORTALECER LA IGUALDAD SUSTANTIVA EN EL ESTADO.

**Programas Especiales (Transversales)**

**PROGRAMA ESPECIAL:** 004 PROGRAMA ESPECIAL DE ANTICORRUPCIÓN

**Objetivos, Indicadores y Metas de la MIR**

**FIN**

RESUMEN NARRATIVO	INDICADOR	MEDIOS DE VERIFICACIÓN		SUPUESTO
CONTRIBUIR A DISMINUIR LA PERCEPCIÓN DE INSEGURIDAD EN PERSONAS DE 18 AÑOS Y MÁS PARA GENERAR TRANQUILIDAD Y COHESIÓN SOCIAL EN LOS HABITANTES DEL ESTADO MEDIANTE EL CUMPLIMIENTO DE LAS ACTIVIDADES DE PLANEACIÓN, SEGUIMIENTO Y EVALUACIÓN DE POLÍTICAS PÚBLICAS GENERADAS POR EL CONSEJO ESTATAL DE COORDINACIÓN DEL SISTEMA NACIONAL DE SEGURIDAD PÚBLICA.	PORCENTAJE DE PERSONAS DE 18 AÑOS Y MÁS QUE PERCIBE INSEGURA SU ENTIDAD FEDERATIVA.	ENCUESTA NACIONAL DE VICTIMIZACIÓN Y PERCEPCIÓN SOBRE SEGURIDAD PÚBLICA (ENVIPE), SECCIÓN: PERCEPCIÓN DE INSEGURIDAD PÚBLICA; FUENTE DE INFORMACIÓN: INSTITUTO NACIONAL DE ESTADÍSTICA Y GEOGRAFÍA (INEGI); FRECUENCIA DE MEDICIÓN: ANUAL; LIGA OFICIAL DE PUBLICACIÓN: <a href="https://www.inegi.org.mx/programas/envipe/">https://www.inegi.org.mx/programas/envipe/</a> ;SERIE DE INFORMACIÓN DISPONIBLE: 2025: 78.1; 2026:78.1.		LOS FACTORES QUE INCURREN EN LA PERCEPCIÓN SOBRE LA SEGURIDAD PÚBLICA (CONFIANZA EN LAS AUTORIDADES, PRESENCIA DE MEDIDAS DE SEGURIDAD, PERCEPCIÓN DE LA JUSTICIA, ETC.) MANTIENEN UN COMPORTAMIENTO QUE CONTRIBUYEN A GENERAR CONDICIONES DE SEGURIDAD PÚBLICA EFICIENTES.
	<b>TIPO</b> ESTRATÉGICO	<b>DIMENSIÓN</b> EFICACIA	<b>FRECUENCIA</b> ANUAL <b>META</b> 78.10	<b>MÉTODO DE CÁLCULO</b> DATO ABSOLUTO

**PROPÓSITO**

RESUMEN NARRATIVO	INDICADOR	MEDIOS DE VERIFICACIÓN		SUPUESTO
LA SECRETARÍA DE SEGURIDAD PÚBLICA, FISCALÍA GENERAL DEL ESTADO, UNIDAD DE INTELIGENCIA PATRIMONIAL Y ECONÓMICA, COMISIÓN ESTATAL EJECUTIVA DE ATENCIÓN A VÍCTIMAS Y CORPORACIONES DE SEGURIDAD PÚBLICA MUNICIPAL FORTALECEN SUS CAPACIDADES TÉCNICAS Y OPERATIVAS TRAVÉS DE UNA PLANEACIÓN ESTRATÉGICA ESTATAL EN MATERIA DE SEGURIDAD PÚBLICA DIRIGIDA POR EL CONSEJO ESTATAL DE COORDINACIÓN DEL SISTEMA NACIONAL DE SEGURIDAD PÚBLICA.	PORCENTAJE DE FORTALECIMIENTO DE LAS CAPACIDADES TÉCNICAS Y OPERATIVAS EN MATERIA DE PLANEACIÓN, SEGUIMIENTO Y EVALUACIÓN DE POLÍTICAS PÚBLICAS.	REPORTE DE CAPACIDADES DE COORDINACIÓN INTEGRAL Y ESTRATÉGICA DE LOS PROGRAMAS Y ACCIONES DE LAS INSTANCIAS QUE INTEGRAN EL SISTEMA ESTATAL DE SEGURIDAD PÚBLICA; FUENTE DE INFORMACIÓN: DIRECCIÓN GENERAL DE PLANEACIÓN, VINCULACIÓN, SEGUIMIENTO Y EVALUACIÓN; FRECUENCIA DE MEDICIÓN: ANUAL; SERIE DE INFORMACIÓN DISPONIBLE: 2024:100; 2025:100; 2026:100.		EL ENTORNO ECONÓMICO, POLÍTICO Y SOCIAL EN EL ESTADO SE MANTIENE ESTABLE.
	<b>TIPO</b> ESTRATÉGICO	<b>DIMENSIÓN</b> EFICACIA	<b>FRECUENCIA</b> ANUAL <b>META</b> 100.00	<b>MÉTODO DE CÁLCULO</b> (V1/V2)*100



# MATRIZ DE INDICADORES PARA RESULTADOS

## P003 COORDINACIÓN DE ACCIONES EMANADAS DEL SISTEMA NACIONAL DE SEGURIDAD PÚBLICA

### COMPONENTE 1

RESUMEN NARRATIVO	INDICADOR	MEDIOS DE VERIFICACIÓN		SUPUESTO
PUBLICACIÓN DE LOS REPORTES TRIMESTRALES (ESTADOS FINANCIEROS, REPORTES DE PROYECTOS Y AVANCE DE INDICADORES CAPTURADOS EN EL SISTEMA DE RECURSOS FEDERALES TRANSFERIDOS) EN EL PERIÓDICO OFICIAL DEL ESTADO (POE).	NÚMERO DE PUBLICACIONES DE LOS REPORTES TRIMESTRALES EN EL PERIÓDICO OFICIAL DEL ESTADO (POE).	REPORTES CORRESPONDIENTES AL TRIMESTRE INMEDIATO ANTERIOR AL DE REPORTE, PUBLICADOS EN EL PERIÓDICO OFICIAL DEL ESTADO; RESPONSABLE: DIRECCIÓN DE ASUNTOS JURÍDICOS Y NORMATIVIDAD; FUENTE DE LA INFORMACIÓN: DIRECCIÓN DE ASUNTOS JURÍDICOS Y NORMATIVIDAD; FRECUENCIA DE MEDICIÓN: TRIMESTRAL; SERIE DE LA INFORMACIÓN: 2019:100; 2020:100; 2021:100; 2022:100; 2023:100; 2024:100; 2025:100; 2026:4.		EL PERIÓDICO OFICIAL DEL ESTADO (POE) VALIDA LA INFORMACIÓN EN TIEMPO Y FORMA.
	<b>TIPO</b> GESTIÓN	<b>DIMENSIÓN</b> EFICACIA	<b>FRECUENCIA</b> TRIMESTRAL  <b>META</b> 4.00	<b>MÉTODO DE CÁLCULO</b> DATO ABSOLUTO

### COMPONENTE 2

RESUMEN NARRATIVO	INDICADOR	MEDIOS DE VERIFICACIÓN		SUPUESTO
CERTIFICADOS ÚNICOS POLICIALES EXPEDIDOS A SOLICITUD DE LAS INSTITUCIONES DE SEGURIDAD PÚBLICA ESTATAL, MUNICIPAL Y PROCURACIÓN DE JUSTICIA DEL ESTADO.	NÚMERO DE CERTIFICADOS ÚNICOS POLICIALES EXPEDIDOS A SOLICITUD DE LAS INSTITUCIONES DE SEGURIDAD PÚBLICA ESTATAL, MUNICIPAL Y PROCURACIÓN DE JUSTICIA DEL ESTADO.	OFICIOS DE EXPEDICIÓN DE CERTIFICADO ÚNICO POLICIAL; RESPONSABLE: CENTRO ÚNICO DE EVALUACIÓN Y CONTROL DE CONFIANZA; FUENTE DE LA INFORMACIÓN: CENTRO ÚNICO DE EVALUACIÓN Y CONTROL DE CONFIANZA; FRECUENCIA DE MEDICIÓN: MENSUAL; SERIE DE LA INFORMACIÓN: 2024: 2455; 2025: 2526; 2026:2400.		LOS ELEMENTOS DE LAS INSTITUCIONES DE SEGURIDAD PÚBLICA ESTATALES Y MUNICIPALES CUMPLEN CON LOS REQUISITOS PARA SER CERTIFICADOS.
	<b>TIPO</b> GESTIÓN	<b>DIMENSIÓN</b> EFICACIA	<b>FRECUENCIA</b> MENSUAL  <b>META</b> 2,400.00	<b>MÉTODO DE CÁLCULO</b> DATO ABSOLUTO

### COMPONENTE 3

RESUMEN NARRATIVO	INDICADOR	MEDIOS DE VERIFICACIÓN		SUPUESTO
ESTADOS E INFORMES CONTABLES PRESUPUESTARIOS Y PROGRAMÁTICOS PRESENTADOS DE ACUERDO CON LA LEY DE DISCIPLINA FINANCIERA (LDF).	NÚMERO DE ESTADOS E INFORMES CONTABLES PRESUPUESTARIOS Y PROGRAMÁTICOS PRESENTADOS DE ACUERDO CON LA LEY DE DISCIPLINA FINANCIERA (LDF).	ACUSE RECIBIDO POR LA AUDITORÍA SUPERIOR DEL ESTADO, ASÍ COMO, ESTADOS E INFORMES CONTABLES PRESUPUESTARIOS Y PROGRAMÁTICOS; RESPONSABLE: DIRECCIÓN DE ADMINISTRACIÓN Y FINANZAS; FUENTE DE LA INFORMACIÓN: DIRECCIÓN DE ADMINISTRACIÓN Y FINANZAS; FRECUENCIA DE MEDICIÓN: TRIMESTRAL; SERIE DE LA INFORMACIÓN: 2025:100; 2026:4.		EL ENTORNO ECONÓMICO Y FINANCIERO EN EL ESTADO SE MANTIENE ESTABLE.
	<b>TIPO</b> GESTIÓN	<b>DIMENSIÓN</b> EFICACIA	<b>FRECUENCIA</b> IRREGULAR  <b>META</b> 4.00	<b>MÉTODO DE CÁLCULO</b> DATO ABSOLUTO

### COMPONENTE 4

RESUMEN NARRATIVO	INDICADOR	MEDIOS DE VERIFICACIÓN		SUPUESTO
PLANES DE IMPLEMENTACIÓN DEL MODELO HOMOLOGADO DE JUSTICIA CÍVICA VALIDADOS.	NÚMERO DE PLANES DE IMPLEMENTACIÓN DEL MODELO HOMOLOGADO DE JUSTICIA CÍVICA VALIDADOS.	PLAN DE IMPLEMENTACIÓN MUNICIPAL; RESPONSABLE: DIRECCIÓN DE EVALUACIÓN; FUENTE DE LA INFORMACIÓN: DIRECCIÓN DE EVALUACIÓN; FRECUENCIA DE MEDICIÓN: SEMESTRAL; SERIE DE LA INFORMACIÓN: 2024:12; 2025:10; 2026:10.		EXISTEN MUNICIPIOS QUE HAN IMPLEMENTADO EL MODELO HOMOLOGADO DE JUSTICIA CÍVICA.
	<b>TIPO</b> GESTIÓN	<b>DIMENSIÓN</b> EFICACIA	<b>FRECUENCIA</b> IRREGULAR  <b>META</b> 10.00	<b>MÉTODO DE CÁLCULO</b> DATO ABSOLUTO

# MATRIZ DE INDICADORES PARA RESULTADOS

## R016 PROGRAMA DE ACCIÓN PARA ATENDER LAS MEDIDAS DE LA DECLARATORIA DE ALERTA DE VIOLENCIA DE GÉNERO CONTRA LAS MUJERES

### Datos de Identificación del Programa Presupuestario

RESPONSABLE DEL PROGRAMA PRESUPUESTARIO	INSTANCIA(S) EJECUTORA(S) DEL PP	IMPORTE: 7,000,000.00
RAMO: 05 - SEGURIDAD PÚBLICA	069 - SECRETARÍA DE SEGURIDAD PÚBLICA	7,000,000.00
INSTITUCIÓN: 069 - SECRETARÍA DE SEGURIDAD PÚBLICA		
UNIDAD RESPONSABLE: 5201 - DIRECCIÓN DE LA UNIDAD DE ATENCIÓN INMEDIATA A LAS MUJERES		
POBLACIÓN OBJETIVO: NIÑAS, ADOLESCENTES Y MUJERES EN SITUACIÓN DE VIOLENCIA O QUE ESTÁN EN RIESGO DE SER VÍCTIMAS DE FEMINICIDIO POR CUESTIONES DE GÉNERO.		

### Alineación

#### Plan Estatal de Desarrollo (2024-2030)

Eje: 3 ESTADO DE DERECHO, SEGURIDAD Y JUSTICIA

Temática: 2 SEGURIDAD PÚBLICA

Objetivo: 1 REDUCIR LA INCIDENCIA DELICTIVA PARA CONSTRUIR UNA PUEBLA SEGURA CON PAZ SOCIAL.

Estrategia: 3 PREVENCIÓN SOCIAL DEL DELITO Y RECONSTRUCCIÓN DEL TEJIDO SOCIAL.

Línea de Acción: 6 IMPULSAR ACCIONES PARA PREVENIR, ATENDER Y DISMINUIR LA VIOLENCIA CONTRA LAS MUJERES.

Eje Transversal: POR AMOR A PUEBLA

Temática: 1 MUJERES

Objetivo: 1 MEJORAR LAS CONDICIONES DE VIDA DIGNA Y SIN VIOLENCIA DE LAS MUJERES.

Estrategia: 1 FORTALECIMIENTO DE LA PERSPECTIVA DE GÉNERO.

Línea de Acción: 2 FORTALECER LA IGUALDAD SUSTANTIVA EN EL ESTADO.

Línea de Acción: 5 ATENDER LA DECLARATORIA DE ALERTA DE VIOLENCIA DE GÉNERO CONTRA LAS MUJERES EN EL ESTADO.

#### Programas Especiales (Transversales)

PROGRAMA ESPECIAL: 001 PROGRAMA ESPECIAL DE MUJERES

### Objetivos, Indicadores y Metas de la MIR

#### FIN

RESUMEN NARRATIVO	INDICADOR	MEDIOS DE VERIFICACIÓN		SUPUESTO
CONTRIBUIR A LA DISMINUCIÓN DE LA VIOLENCIA FEMINICIDA CONTRA LAS MUJERES DEL ESTADO, MEDIANTE LA ATENCIÓN DE LAS MEDIDAS DE PREVENCIÓN, SEGURIDAD Y JUSTICIA DE LA DECLARATORIA DE ALERTA DE VIOLENCIA DE GÉNERO CONTRA LAS MUJERES.	NÚMERO DE DELITOS DE FEMINICIDIO POR CADA 100,000 HABITANTES.	SECRETARIADO EJECUTIVO DEL SISTEMA NACIONAL DE SEGURIDAD PÚBLICA, CIFRAS DE DELITOS Y VÍCTIMAS POR CADA 100 MIL HABITANTES, DISPONIBLE EN <a href="https://www.gob.mx/cms/uploads/attachment/file/1008603/CNSP-Delitos-100_mil_hab_2015-2025_sep25.pdf">https://www.gob.mx/cms/uploads/attachment/file/1008603/CNSP-Delitos-100_mil_hab_2015-2025_sep25.pdf</a>		LAS INSTANCIAS ENCARGADAS DE LA ATENCIÓN A LA DECLARATORIA DE ALERTA DE VIOLENCIA DE GÉNERO CONTRA LAS MUJERES REALIZAN ACCIONES PARA REDUCIR EL DELITO DE FEMINICIDIO.
	TIPO ESTRATÉGICO	DIMENSIÓN EFICACIA	FRECUENCIA ANUAL	META 0.57
				MÉTODO DE CÁLCULO DATO ABSOLUTO

#### PROPÓSITO

RESUMEN NARRATIVO	INDICADOR	MEDIOS DE VERIFICACIÓN		SUPUESTO
LAS INSTITUCIONES DE LA ADMINISTRACIÓN PÚBLICA ESTATAL REALIZAN ACCIONES EMERGENTES PARA ATENDER LAS MEDIDAS DE PREVENCIÓN, SEGURIDAD Y JUSTICIA DE LA DECLARATORIA DE ALERTA DE VIOLENCIA DE GÉNERO CONTRA LAS MUJERES.	PORCENTAJE DE ACCIONES EMERGENTES REALIZADAS PARA ATENDER LA DECLARATORIA DE ALERTA DE VIOLENCIA DE GÉNERO CONTRA LAS MUJERES.	INFORME DE CUMPLIMIENTO DE LA DECLARATORIA DE ALERTA DE VIOLENCIA DE GÉNERO; ÁREA RESPONSABLE: SUBSECRETARÍA DE PREVENCIÓN DE LA VIOLENCIA Y DISCRIMINACIÓN; PERIODICIDAD ANUAL		EXISTEN LOS RECURSOS TÉCNICOS Y ECONÓMICOS SUFICIENTES PARA REALIZAR LAS ACCIONES EMERGENTES EN ATENCIÓN A LAS MEDIDAS EMITIDAS POR LA DECLARATORIA DE ALERTA DE VIOLENCIA DE GÉNERO CONTRA LAS MUJERES.
	TIPO ESTRATÉGICO	DIMENSIÓN EFICACIA	FRECUENCIA ANUAL	META 100.00
				MÉTODO DE CÁLCULO (V1/V2)*100

#### COMPONENTE 1

RESUMEN NARRATIVO	INDICADOR	MEDIOS DE VERIFICACIÓN		SUPUESTO
ACCIONES EMERGENTES PARA EL CUMPLIMIENTO DE LAS MEDIDAS DE PREVENCIÓN DE LA DECLARATORIA DE ALERTA DE VIOLENCIA DE GÉNERO CONTRA LAS MUJERES ATENDIDAS.	PORCENTAJE DE ACCIONES EMERGENTES ATENDIDAS PARA EL CUMPLIMIENTO DE LAS MEDIDAS DE PREVENCIÓN.	INFORME DEL CUMPLIMIENTO DE LAS ACCIONES EMERGENTES PARA LAS MEDIDAS DE PREVENCIÓN DE LA DECLARATORIA; ÁREA RESPONSABLE: DIRECCIÓN ESPECIALIZADA DE AUXILIO A LA VIOLENCIA DE GÉNERO; FRECUENCIA DE MEDICIÓN: SEMESTRAL; 2026		EXISTEN LOS RECURSOS TÉCNICOS Y ECONÓMICOS PARA REALIZAR LAS ACCIONES EMERGENTES EN ATENCIÓN A LAS MEDIDAS EMITIDAS POR LA DECLARATORIA DE ALERTA DE VIOLENCIA DE GÉNERO CONTRA LAS MUJERES.
	TIPO GESTIÓN	DIMENSIÓN EFICIENCIA	FRECUENCIA SEMESTRAL	META 100.00
				MÉTODO DE CÁLCULO (V1/V2)*100

## MATRIZ DE INDICADORES PARA RESULTADOS

### R016 PROGRAMA DE ACCIÓN PARA ATENDER LAS MEDIDAS DE LA DECLARATORIA DE ALERTA DE VIOLENCIA DE GÉNERO CONTRA LAS MUJERES

#### COMPONENTE 2

RESUMEN NARRATIVO	INDICADOR	MEDIOS DE VERIFICACIÓN		SUPUESTO
ACCIONES EMERGENTES PARA EL CUMPLIMIENTO DE LAS MEDIDAS DE SEGURIDAD DE LA DECLARATORIA DE ALERTA DE VIOLENCIA DE GÉNERO CONTRA LAS MUJERES ATENDIDAS.	PORCENTAJE DE ACCIONES EMERGENTES ATENDIDAS PARA EL CUMPLIMIENTO DE LAS MEDIDAS DE SEGURIDAD.	INFORME DEL CUMPLIMIENTO DE LAS ACCIONES EMERGENTES PARA LAS MEDIDAS DE SEGURIDAD DE LA DECLARATORIA; ÁREA RESPONSABLE: DIRECCIÓN ESPECIALIZADA DE AUXILIO A LA VIOLENCIA DE GÉNERO; FRECUENCIA DE MEDICIÓN: SEMESTRAL; 2026		EXISTEN LOS RECURSOS TÉCNICOS Y ECONÓMICOS PARA REALIZAR LAS ACCIONES EMERGENTES EN ATENCIÓN A LAS MEDIDAS EMITIDAS POR LA DECLARATORIA DE ALERTA DE VIOLENCIA DE GÉNERO CONTRA LAS MUJERES.
	<b>TIPO</b> GESTIÓN	<b>DIMENSIÓN</b> EFICIENCIA	<b>FRECUENCIA</b> SEMESTRAL  <b>META</b> 121.43	<b>MÉTODO DE CÁLCULO</b> (V1/V2)*100

#### COMPONENTE 3

RESUMEN NARRATIVO	INDICADOR	MEDIOS DE VERIFICACIÓN		SUPUESTO
ACCIONES EMERGENTES PARA EL CUMPLIMIENTO DE LAS MEDIDAS DE JUSTICIA DE LA DECLARATORIA DE ALERTA DE VIOLENCIA DE GÉNERO CONTRA LAS MUJERES ATENDIDAS.	PORCENTAJE DE ACCIONES EMERGENTES ATENDIDAS PARA EL CUMPLIMIENTO DE LAS MEDIDAS DE JUSTICIA.	INFORME DEL CUMPLIMIENTO DE LAS ACCIONES EMERGENTES PARA LAS MEDIDAS DE JUSTICIA DE LA DECLARATORIA; ÁREA RESPONSABLE: DIRECCIÓN ESPECIALIZADA DE AUXILIO A LA VIOLENCIA DE GÉNERO; FRECUENCIA DE MEDICIÓN: SEMESTRAL; 2026		EXISTEN LOS RECURSOS TÉCNICOS Y ECONÓMICOS PARA REALIZAR LAS ACCIONES EMERGENTES EN ATENCIÓN A LAS MEDIDAS EMITIDAS POR LA DECLARATORIA DE ALERTA DE VIOLENCIA DE GÉNERO CONTRA LAS MUJERES.
	<b>TIPO</b> GESTIÓN	<b>DIMENSIÓN</b> EFICIENCIA	<b>FRECUENCIA</b> SEMESTRAL  <b>META</b> 100.00	<b>MÉTODO DE CÁLCULO</b> (V1/V2)*100

**Datos de Identificación del Programa Presupuestario**

RESPONSABLE DEL PROGRAMA PRESUPUESTARIO	INSTANCIA(S) EJECUTORA(S) DEL PP	IMPORTE: 410,311,590.00
<b>RAMO:</b> 05 - SEGURIDAD PÚBLICA	078 - CONSEJO ESTATAL DE COORDINACIÓN DEL SISTEMA NACIONAL DE SEGURIDAD PÚBLICA	410,311,590.00
<b>INSTITUCIÓN:</b> 078 - CONSEJO ESTATAL DE COORDINACIÓN DEL SISTEMA NACIONAL DE SEGURIDAD PÚBLICA		
<b>UNIDAD RESPONSABLE:</b> DA1C - CONSEJO ESTATAL DE COORDINACIÓN DEL SISTEMA NACIONAL DE SEGURIDAD PÚBLICA		
<b>POBLACIÓN OBJETIVO:</b> INSTITUCIONES DEL GOBIERNO DEL ESTADO DE PUEBLA QUE TIENEN RELACIÓN CON TEMAS DE SEGURIDAD PÚBLICA Y DE PROCURACIÓN DE JUSTICIA Y QUE REQUIEREN CERTIFICARSE EN CONTROL DE CONFIANZA, PROFESIONALIZARSE EN TECNOLOGÍA, ASÍ COMO DE HERRAMIENTAS NECESARIAS PARA INCREMENTAR LA PARTICIPACIÓN DE LA CIUDADANÍA EN TEMAS DE PREVENCIÓN SOCIAL DE LA VIOLENCIA Y LA DELINCUENCIA.		

**Alineación**

**Plan Estatal de Desarrollo (2024-2030)**

**Eje:** 3 ESTADO DE DERECHO, SEGURIDAD Y JUSTICIA

**Temática:** 2 SEGURIDAD PÚBLICA

**Objetivo:** 1 REDUCIR LA INCIDENCIA DELICTIVA PARA CONSTRUIR UNA PUEBLA SEGURA CON PAZ SOCIAL.

**Estrategia:** 2 PROFESIONALIZACIÓN Y EQUIPAMIENTO DE LAS FUERZAS DE SEGURIDAD.

**Línea de Acción:** 1 PROMOVER LA CAPACITACIÓN Y CERTIFICACIÓN POLICIAL.

**Línea de Acción:** 2 FORTALECER LAS CAPACIDADES TECNOLÓGICAS Y DE EQUIPAMIENTO ESTRATÉGICO.

**Línea de Acción:** 3 IMPULSAR LOS SISTEMAS DE EVALUACIÓN Y MEJORA CONTINUA EN EL DESEMPEÑO POLICIAL.

**Estrategia:** 3 PREVENCIÓN SOCIAL DEL DELITO Y RECONSTRUCCIÓN DEL TEJIDO SOCIAL.

**Línea de Acción:** 6 IMPULSAR ACCIONES PARA PREVENIR, ATENDER Y DISMINUIR LA VIOLENCIA CONTRA LAS MUJERES.

**Temática:** 3 PROCURACIÓN DE JUSTICIA

**Objetivo:** 1 FORTALECER LA CAPACIDAD OPERATIVA DE LA FISCALÍA GENERAL DEL ESTADO, MEDIANTE LA REORGANIZACIÓN DEL PERSONAL SUSTANTIVO, PARA MEJORAR LA CALIDAD DEL SERVICIO Y LA CONFIANZA DE LA CIUDADANÍA.

**Estrategia:** 1 FORTALECIMIENTO DE LA CAPACIDAD DE RESPUESTA EN LA RECEPCIÓN Y ATENCIÓN DE DENUNCIAS. (FISCALÍA HUMANA Y CERCANA A LA GENTE).

**Línea de Acción:** 1 PROFESIONALIZAR AL PERSONAL DE LA FISCALÍA PARA EVITAR LA REVICTIMIZACIÓN DE LAS Y LOS CIUDADANOS.

**Eje Transversal:** POR AMOR A PUEBLA

**Temática:** 1 MUJERES

**Objetivo:** 1 MEJORAR LAS CONDICIONES DE VIDA DIGNA Y SIN VIOLENCIA DE LAS MUJERES.

**Estrategia:** 1 FORTALECIMIENTO DE LA PERSPECTIVA DE GÉNERO.

**Línea de Acción:** 1 CONSOLIDAR LA PROCURACIÓN E IMPARTICIÓN DE JUSTICIA CON PERSPECTIVA DE GÉNERO EN EL ESTADO.

**Línea de Acción:** 5 ATENDER LA DECLATORIA DE ALERTA DE VIOLENCIA DE GÉNERO CONTRA LAS MUJERES EN EL ESTADO.

**Programas Especiales (Transversales)**

**PROGRAMA ESPECIAL:** 001 PROGRAMA ESPECIAL DE MUJERES

**PROGRAMA ESPECIAL:** 005 PROGRAMA ESPECIAL PARA LA PROTECCIÓN DE LAS NIÑAS, NIÑOS Y ADOLESCENTES DEL ESTADO DE PUEBLA

**PROGRAMA ESPECIAL:** 006 PROGRAMA ESPECIAL DE LAS JUVENTUDES

**Objetivos, Indicadores y Metas de la MIR**

**FIN**

RESUMEN NARRATIVO	INDICADOR		MEDIOS DE VERIFICACIÓN		SUPUESTO
CONTRIBUIR A DISMINUIR LA PERCEPCIÓN DE INSEGURIDAD EN PERSONAS DE 18 AÑOS Y MÁS PARA GENERAR TRANQUILIDAD Y COHESIÓN SOCIAL EN LOS HABITANTES DEL ESTADO MEDIANTE EL CUMPLIMIENTO DE LAS ESTRATEGIAS NACIONALES EN MATERIA DE SEGURIDAD PÚBLICA Y LOS OCHO PROGRAMAS CON PRIORIDAD NACIONAL.	PORCENTAJE DE PERSONAS DE 18 AÑOS Y MÁS QUE PERCIBE INSEGURA SU ENTIDAD FEDERATIVA.		ENCUESTA NACIONAL DE VICTIMIZACIÓN Y PERCEPCIÓN SOBRE SEGURIDAD PÚBLICA (ENVIPE), SECCIÓN: PERCEPCIÓN DE INSEGURIDAD PÚBLICA; FUENTE DE INFORMACIÓN: INSTITUTO NACIONAL DE ESTADÍSTICA Y GEOGRAFÍA (INEGI); FRECUENCIA DE MEDICIÓN: ANUAL; LIGA OFICIAL DE PUBLICACIÓN: <a href="https://www.inegi.org.mx/programas/envipe/">https://www.inegi.org.mx/programas/envipe/</a> ; SERIE DE INFORMACIÓN DISPONIBLE: 2025:78.1; 2026:78.1.		LOS FACTORES QUE INCURREN EN LA PERCEPCIÓN SOBRE LA SEGURIDAD PÚBLICA (CONFIANZA EN LAS AUTORIDADES, PRESENCIA DE MEDIDAS DE SEGURIDAD, PERCEPCIÓN DE LA JUSTICIA, ETC.) MANTIENEN UN COMPORTAMIENTO QUE CONTRIBUYEN A GENERAR CONDICIONES DE SEGURIDAD PÚBLICA EFICIENTES.
	TIPO ESTRATÉGICO	DIMENSIÓN EFICACIA	FRECUENCIA ANUAL	META 78.10	MÉTODO DE CÁLCULO DATO ABSOLUTO

**PROPÓSITO**

RESUMEN NARRATIVO	INDICADOR	MEDIOS DE VERIFICACIÓN		SUPUESTO
LAS INSTITUCIONES DE SEGURIDAD PÚBLICA ESTATAL, MUNICIPAL Y PROCURACIÓN DE JUSTICIA FORTALECEN SUS CAPACIDADES INSTITUCIONALES A TRAVÉS DEL CUMPLIMIENTO DE LAS METAS Y OBJETIVOS PLANTEADOS EN LOS PROYECTOS DE INVERSIÓN DE LOS OCHO PROGRAMAS CON PRIORIDAD NACIONAL.	PORCENTAJE DE CUMPLIMIENTO DE LAS METAS Y OBJETIVOS PLANTEADOS EN LOS PROYECTOS DE INVERSIÓN DE LOS PROGRAMAS CON PRIORIDAD NACIONAL A TRAVÉS DEL INFORME PRELIMINAR DE LA EVALUACIÓN DEL FONDO DE APORTACIONES PARA LA SEGURIDAD PÚBLICA DE LOS ESTADOS (FASP) DEL AÑO EN CURSO Y ENCUESTA INSTITUCIONAL DEL FONDO DE APORTACIONES PARA LA SEGURIDAD PÚBLICA DE LOS ESTADOS (FASP).	INFORME PRELIMINAR DE LA EVALUACIÓN DEL FONDO DE APORTACIONES PARA LA SEGURIDAD PÚBLICA DE LOS ESTADOS (FASP) DEL AÑO EN CURSO Y ENCUESTA INSTITUCIONAL DEL FONDO DE APORTACIONES PARA LA SEGURIDAD PÚBLICA DE LOS ESTADOS (FASP); RESPONSABLE: DIRECCIÓN DE EVALUACIÓN; FUENTE DE LA INFORMACIÓN: DIRECCIÓN DE EVALUACIÓN; FRECUENCIA DE MEDICIÓN: ANUAL; SERIE DE LA INFORMACIÓN: 2025:100; 2026:100.		LAS INSTITUCIONES DE SEGURIDAD PÚBLICA Y PROCURACIÓN DE JUSTICIA EJERCEN EL RECURSO DEL FONDO DE APORTACIONES PARA LA SEGURIDAD PÚBLICA EN CUMPLIMIENTO A LOS OBJETIVOS Y METAS ESTABLECIDAS EN LOS PROYECTOS DE INVERSIÓN.
	<b>TIPO</b> ESTRATÉGICO	<b>DIMENSIÓN</b> EFICACIA	<b>FRECUENCIA</b> ANUAL	<b>META</b> 100.00
				<b>MÉTODO DE CÁLCULO</b> (V1/V2)*100

**COMPONENTE 1**

RESUMEN NARRATIVO	INDICADOR	MEDIOS DE VERIFICACIÓN		SUPUESTO
EVALUACIONES DE CONTROL DE CONFIANZA APROBADAS POR INTEGRANTES DEL ESTADO DE FUERZA DE LA INSTITUCIÓN DE PROCURACIÓN DE JUSTICIA.	NÚMERO DE EVALUACIONES DE CONTROL DE CONFIANZA APROBADAS POR INTEGRANTES DEL ESTADO DE FUERZA DE LA INSTITUCIÓN DE PROCURACIÓN DE JUSTICIA CON RECURSO DEL FONDO DE APORTACIONES PARA LA SEGURIDAD PÚBLICA (FASP).	OFICIO DIRIGIDO AL CENTRO NACIONAL DE CERTIFICACIÓN Y ACREDITACIÓN (CNCA) MEDIANTE EL CUAL SE INFORMAN LOS ELEMENTOS APROBADOS; ÁREA QUE ELABORA: CENTRO ÚNICO DE EVALUACIÓN Y CONTROL DE CONFIANZA; ÁREA RESPONSABLE: CENTRO ÚNICO DE EVALUACIÓN Y CONTROL DE CONFIANZA; FUENTE DE INFORMACIÓN: CENTRO ÚNICO DE EVALUACIÓN Y CONTROL DE CONFIANZA; FRECUENCIA DE MEDICIÓN: IRREGULAR; SERIE DE INFORMACIÓN: 2023:3051; 2024:996; 2025:959; 2026:959.		LAS INSTITUCIONES DE SEGURIDAD PÚBLICA Y PROCURACIÓN DE JUSTICIA DEL ESTADO DE PUEBLA, CUENTA CON INTEGRANTES CON LAS APTITUDES Y CARACTERÍSTICAS MÍNIMAS PARA APROBAR LAS EVALUACIONES DE CONTROL DE CONFIANZA.
	<b>TIPO</b> GESTIÓN	<b>DIMENSIÓN</b> EFICACIA	<b>FRECUENCIA</b> IRREGULAR	<b>META</b> 959.00
				<b>MÉTODO DE CÁLCULO</b> DATO ABSOLUTO

**COMPONENTE 2**

RESUMEN NARRATIVO	INDICADOR	MEDIOS DE VERIFICACIÓN		SUPUESTO
PROFESIONALIZACIÓN DEL PERSONAL (ASPIRANTES E INTEGRANTES) DEL ESTADO DE FUERZA ESTATAL DEL ESTADO DE PUEBLA.	NÚMERO DE ASPIRANTES E INTEGRANTES DEL ESTADO DE FUERZA ESTATAL CON ESQUEMA DE PROFESIONALIZACIÓN APROBADO.	FORMATO ÚNICO DE RESULTADOS, FICHA DE VERIFICACIÓN Y REPORTE DE CUMPLIMIENTO DEL SECRETARIADO EJECUTIVO DEL SISTEMA NACIONAL DE SEGURIDAD PÚBLICA; ÁREA QUE ELABORA: UNIVERSIDAD DE LAS CIENCIAS POLICIALES Y DE LA SEGURIDAD DEL ESTADO DE PUEBLA; ÁREA RESPONSABLE: UNIVERSIDAD DE LAS CIENCIAS POLICIALES Y DE LA SEGURIDAD DEL ESTADO DE PUEBLA; FUENTE DE INFORMACIÓN: UNIVERSIDAD DE LAS CIENCIAS POLICIALES Y DE LA SEGURIDAD DEL ESTADO DE PUEBLA; FRECUENCIA DE MEDICIÓN: IRREGULAR; SERIE DE INFORMACIÓN: 2023:2560; 2024:979; 2025:2877; 2026:2877.		LAS INSTITUCIONES DE SEGURIDAD PÚBLICA Y PROCURACIÓN DE JUSTICIA BRINDAN LAS CONDICIONES PARA QUE SUS ELEMENTOS ASISTAN A LAS CAPACITACIONES.
	<b>TIPO</b> GESTIÓN	<b>DIMENSIÓN</b> EFICACIA	<b>FRECUENCIA</b> IRREGULAR	<b>META</b> 2,877.00
				<b>MÉTODO DE CÁLCULO</b> DATO ABSOLUTO

**COMPONENTE 3**

RESUMEN NARRATIVO	INDICADOR	MEDIOS DE VERIFICACIÓN		SUPUESTO
DIAGNÓSTICO PARTICIPATIVO QUE IDENTIFIQUE, VALORE Y CLASIFIQUE LAS CAPACIDADES INSTITUCIONALES DE LOS MUNICIPIOS EN MATERIA DE PREVENCIÓN SOCIAL DE LA VIOLENCIA Y LA DELINCUENCIA, CON EL FIN DE FORTALECER LA PLANEACIÓN, IMPLEMENTACIÓN Y EVALUACIÓN DE LAS POLÍTICAS PÚBLICAS EN LA MATERIA.	PORCENTAJE DE ELABORACIÓN DEL DIAGNÓSTICO PARTICIPATIVO QUE VALORE Y CLASIFIQUE LAS CAPACIDADES INSTITUCIONALES DE LOS MUNICIPIOS EN MATERIA DE PREVENCIÓN DE LA VIOLENCIA Y LA DELINCUENCIA.	PARA EL PRIMER SEMESTRE: SE ENTREGARÁ LA VERSIÓN PRELIMINAR DEL DIAGNÓSTICO PARTICIPATIVO SOBRE CAPACIDADES INSTITUCIONALES, PARA EL SEGUNDO SEMESTRE: DOCUMENTO DIAGNÓSTICO PARTICIPATIVO SOBRE CAPACIDADES INSTITUCIONALES; ÁREA QUE ELABORA: CENTRO ESTATAL DE PREVENCIÓN SOCIAL DE LA VIOLENCIA Y LA DELINCUENCIA; ÁREA RESPONSABLE: CENTRO ESTATAL DE PREVENCIÓN SOCIAL DE LA VIOLENCIA Y LA DELINCUENCIA; FUENTE DE INFORMACIÓN: CENTRO ESTATAL DE PREVENCIÓN SOCIAL DE LA VIOLENCIA Y LA DELINCUENCIA; PERIODICIDAD: SEMESTRAL; SERIE DE INFORMACIÓN: 2025:100; 2026:100.		EXISTEN INSTITUCIONES PÚBLICAS Y DE LA SOCIEDAD CIVIL QUE PARTICIPAN EN LA CONSTRUCCIÓN DE UN DIAGNÓSTICO QUE PERMITA CONOCER LA PROBLEMÁTICA EN MATERIA DE VIOLENCIA Y DELINCUENCIA.
	<b>TIPO</b> GESTIÓN	<b>DIMENSIÓN</b> EFICACIA	<b>FRECUENCIA</b> SEMESTRAL	<b>META</b> 100.00  <b>MÉTODO DE CÁLCULO</b> (V1/V2)*100

**COMPONENTE 4**

RESUMEN NARRATIVO	INDICADOR	MEDIOS DE VERIFICACIÓN		SUPUESTO
RECURSOS DEL FONDO DE APORTACIONES PARA LA SEGURIDAD PÚBLICA ORIENTADOS AL CUMPLIMIENTO DE LOS EJES ESTRATÉGICOS, PROGRAMAS Y SUBPROGRAMAS CON PRIORIDAD NACIONAL GESTIONADOS.	NÚMERO DE RECURSOS DEL FONDO DE APORTACIONES PARA LA SEGURIDAD PÚBLICA ORIENTADOS AL CUMPLIMIENTO DE LOS EJES ESTRATÉGICOS, PROGRAMAS Y SUBPROGRAMAS CON PRIORIDAD NACIONAL GESTIONADOS.	CONVENIO DE COORDINACIÓN QUE, EN EL MARCO DEL SISTEMA NACIONAL DE SEGURIDAD PÚBLICA, CELEBRAN, POR UNA PARTE, EL PODER EJECUTIVO FEDERAL, A TRAVÉS DEL SECRETARIADO EJECUTIVO DEL SISTEMA NACIONAL DE SEGURIDAD PÚBLICA, ÓRGANO ADMINISTRATIVO DESCONCENTRADO DE LA SECRETARÍA DE SEGURIDAD Y PROTECCIÓN CIUDADANA, Y POR LA OTRA, EL PODER EJECUTIVO DEL ESTADO LIBRE Y SOBERANO DE PUEBLA; RELATIVO AL FONDO DE APORTACIONES PARA LA SEGURIDAD PÚBLICA DE LOS ESTADOS Y EL DISTRITO FEDERAL (FASP) DEL AÑO EN CURSO Y ANEXO TÉCNICO; ÁREA QUE ELABORA: SECRETARIADO EJECUTIVO DEL SISTEMA NACIONAL DE SEGURIDAD PÚBLICA Y LA DIRECCIÓN DE PLANEACIÓN, VINCULACIÓN Y SEGUIMIENTO; ÁREA RESPONSABLE: DIRECCIÓN DE PLANEACIÓN, VINCULACIÓN Y SEGUIMIENTO; FUENTE DE INFORMACIÓN: DIRECCIÓN DE PLANEACIÓN, VINCULACIÓN Y SEGUIMIENTO; FRECUENCIA DE MEDICIÓN: IRREGULAR; SERIE DE INFORMACIÓN: 2024: 376,285,934.00; 2025: 390,772,943.00; 2026: 390,772,943.00.		SECRETARIADO EJECUTIVO DEL SISTEMA NACIONAL DE SEGURIDAD PÚBLICA Y EL ESTADO DE PUEBLA FIRMAN LOS DOCUMENTOS NORMATIVOS PARA ESTAR EN POSIBILIDAD DE EJERCER EL RECURSO DEL FONDO DE APORTACIONES PARA LA SEGURIDAD PÚBLICA EN TIEMPO Y FORMA.
	<b>TIPO</b> GESTIÓN	<b>DIMENSIÓN</b> EFICIENCIA	<b>FRECUENCIA</b> ANUAL	<b>META</b> 390,772,943.00  <b>MÉTODO DE CÁLCULO</b> DATO ABSOLUTO


**COMPONENTE 5**

RESUMEN NARRATIVO	INDICADOR	MEDIOS DE VERIFICACIÓN		SUPUESTO
EQUIPAMIENTO (UNIFORME, VESTUARIO Y/O EQUIPO DE PROTECCIÓN) ENTREGADO A INTEGRANTES DEL ESTADO DE FUERZA ESTATAL Y MUNICIPAL.	NÚMERO DE EQUIPAMIENTO (UNIFORMES, VESTUARIO O EQUIPO DE PROTECCIÓN) ENTREGADO A INTEGRANTES DEL ESTADO DE FUERZA ESTATAL Y MUNICIPAL CON RECURSOS DEL FONDO DE APORTACIONES PARA LA SEGURIDAD PÚBLICA (FASP).	ACTAS ENTREGA DE VESTUARIO Y EQUIPO DE PROTECCIÓN ENTREGADO; ÁREA QUE ELABORA: DIRECCIÓN DE ADMINISTRACIÓN Y FINANZAS; ÁREA RESPONSABLE: DIRECCIÓN DE ADMINISTRACIÓN Y FINANZAS; FUENTE DE INFORMACIÓN: DIRECCIÓN DE ADMINISTRACIÓN Y FINANZAS; FRECUENCIA DE MEDICIÓN: ANUAL; SERIE DE INFORMACIÓN: 2023:78,627.00; 2024:76,128.00; 2025:76,128.00; 2026: 76,128.00.		LAS INSTITUCIONES BENEFICIADAS ACUDEN EN TIEMPO Y FORMA A RECIBIR EL EQUIPAMIENTO (UNIFORMES, VESTUARIO O EQUIPO DE PROTECCIÓN) GESTIONADO.
	<b>TIPO</b> GESTIÓN	<b>DIMENSIÓN</b> EFICACIA	<b>FRECUENCIA</b> ANUAL	<b>META</b> 76,128.00  <b>MÉTODO DE CÁLCULO</b> DATO ABSOLUTO




# **RAMO: 07 ANTICORRUPCIÓN Y BUEN GOBIERNO**

PRESUPUESTO BASADO EN RESULTADOS







**Datos de Identificación del Programa Presupuestario**

RESPONSABLE DEL PROGRAMA PRESUPUESTARIO	INSTANCIA(S) EJECUTORA(S) DEL PP	IMPORTE: 672,400.00
RAMO: 07 - ANTICORRUPCIÓN Y BUEN GOBIERNO	010 - SECRETARÍA ANTICORRUPCIÓN Y BUEN GOBIERNO	672,400.00
INSTITUCIÓN: 010 - SECRETARÍA ANTICORRUPCIÓN Y BUEN GOBIERNO		
UNIDAD RESPONSABLE: A001 - TRANSPARENCIA PARA PUEBLA Y SUS MUNICIPIOS		
POBLACIÓN OBJETIVO: SUJETOS OBLIGADOS QUE NO HAN RECIBIDO CAPACITACIÓN Y LOS SUJETOS OBLIGADOS QUE EN PROCEDIMIENTO DE VERIFICACIÓN AL CUMPLIMIENTO DE LA PUBLICACIÓN DE SUS OBLIGACIONES DE TRANSPARENCIA QUE HAN OBTENIDO INCUMPLIMIENTO.		

**Alineación**

**Plan Estatal de Desarrollo (2024-2030)**

Eje: 5 GOBIERNO TRANSFORMADOR Y DE RESULTADOS

Temática: 2 ANTICORRUPCIÓN

Objetivo: 1 IMPULSAR UN BUEN GOBIERNO BASADO EN LOS PRINCIPIOS DEL HUMANISMO MEXICANO, COMPROMETIDO CON LA RENDICIÓN DE CUENTAS, LA TRANSPARENCIA Y EL COMBATE A LA CORRUPCIÓN.

Estrategia: 1 FORTALECIMIENTO DEL BUEN GOBIERNO.

Línea de Acción: 5 FOMENTAR LA CULTURA DE LA RENDICIÓN DE CUENTAS, ASÍ COMO LA FORMACIÓN DE LAS PERSONAS SERVIDORAS PÚBLICAS EN MATERIA DE TRANSPARENCIA.

Línea de Acción: 7 GARANTIZAR EL ACCESO INCLUSIVO DE LA POBLACIÓN A LA INFORMACIÓN PÚBLICA GUBERNAMENTAL MEDIANTE MECANISMOS PROACTIVOS DE TRANSPARENCIA.

**Programas Especiales (Transversales)**

PROGRAMA ESPECIAL: 003 PROGRAMA ESPECIAL PARA EL BIENESTAR DE LOS PUEBLOS INDÍGENAS Y AFROMEXICANOS

PROGRAMA ESPECIAL: 004 PROGRAMA ESPECIAL DE ANTICORRUPCIÓN

**Objetivos, Indicadores y Metas de la MIR**

**FIN**

RESUMEN NARRATIVO	INDICADOR		MEDIOS DE VERIFICACIÓN		SUPUESTO
CONTRIBUIR A GARANTIZAR EL DERECHO HUMANO DE ACCESO A LA INFORMACIÓN Y PROTECCIÓN DE DATOS PERSONALES, MEDIANTE UN MAYOR NÚMERO DE SOLICITUDES Y UN MENOR NÚMERO DE MEDIOS DE IMPUGNACIÓN.	PORCENTAJE DE MEDIOS DE IMPUGNACIÓN PROMOVIDOS POR LA POBLACIÓN.		DOCUMENTO DENOMINADO REGISTRO DE RECURSOS DE REVISIÓN Y DE SOLITUDES DE ACCESO A LA INFORMACIÓN Y PROTECCIÓN DE DATOS PERSONALES, FUENTE DE INFORMACIÓN: DIRECCIÓN DE SUBSTANCIACIÓN Y RESOLUCIÓN DE PROCEDIMIENTOS Y SUBDIRECCIÓN DE TECNOLOGÍAS DE LA INFORMACIÓN, ACTUALIZADA DE FORMA ANUAL, SERIE DE INFORMACIÓN DISPONIBLE: 2026.		QUE LA POBLACIÓN PROMUEVA MEDIOS DE IMPUGNACIÓN PARA GARANTIZAR SU DERECHO HUMANO DE ACCESO A LA INFORMACIÓN PÚBLICA Y PROTECCIÓN DE DATOS PERSONALES.
	TIPO ESTRATÉGICO	DIMENSIÓN EFICIENCIA	FRECUENCIA ANUAL	META 10.13	MÉTODO DE CÁLCULO (V1/V2)*100

**PROPÓSITO**

RESUMEN NARRATIVO	INDICADOR		MEDIOS DE VERIFICACIÓN		SUPUESTO
SUJETOS OBLIGADOS REGISTRADOS EN EL PADRÓN DEL ÓRGANO DESCONCENTRADO TRANSPARENCIA PARA PUEBLA Y SUS MUNICIPIOS, SE CAPACITAN EN LAS MATERIAS DE TRANSPARENCIA, ACCESO A LA INFORMACIÓN PÚBLICA Y PROTECCIÓN DE SUS DATOS PERSONALES.	PORCENTAJE DE SUJETOS OBLIGADOS DE TRANSPARENCIA PARA PUEBLA Y SUS MUNICIPIOS CAPACITADOS.		DOCUMENTO DENOMINADO LISTA DE ASISTENCIA Y PADRÓN DE SUJETOS OBLIGADOS, FUENTE DE INFORMACIÓN: DIRECCIÓN DE VINCULACIÓN, CAPACITACIÓN Y OBLIGACIONES DE FORMA ANUAL, SERIE DE INFORMACIÓN DISPONIBLE: 2026.		QUE LAS PERSONAS SERVIDORAS PÚBLICAS QUE INTEGRAN LOS SUJETOS OBLIGADOS DEL PODER EJECUTIVO Y LOS MUNICIPIOS SE INSCRIBAN Y TOMEN LAS CAPACITACIONES.
	TIPO ESTRATÉGICO	DIMENSIÓN EFICACIA	FRECUENCIA ANUAL	META 100.00	MÉTODO DE CÁLCULO (V1/V2)*100

**COMPONENTE 1**

RESUMEN NARRATIVO	INDICADOR		MEDIOS DE VERIFICACIÓN		SUPUESTO
CAPACITACIÓN EN MATERIA DE TRANSPARENCIA, ACCESO A LA INFORMACIÓN PÚBLICA Y PROTECCIÓN DE DATOS PERSONALES A SUJETOS OBLIGADOS Y SOCIEDAD CIVIL REALIZADA.	NÚMERO CAPACITACIONES BRINDADAS A SUJETOS OBLIGADOS Y SOCIEDAD CIVIL.		DOCUMENTO DENOMINADO PROGRAMA DE CAPACITACIÓN EN MATERIA DE TRANSPARENCIA, FUENTE DE INFORMACIÓN: DIRECCIÓN DE VINCULACIÓN, CAPACITACIÓN Y OBLIGACIONES DE FORMA ANUAL, SERIE DE INFORMACIÓN DISPONIBLE: 2026.		QUE LAS PERSONAS SERVIDORAS PÚBLICAS QUE INTEGRAN LOS SUJETOS OBLIGADOS DEL PODER EJECUTIVO Y LOS MUNICIPIOS SE INSCRIBAN Y TOMEN LAS CAPACITACIONES.
	TIPO GESTIÓN	DIMENSIÓN EFICACIA	FRECUENCIA SEMESTRAL	META 120.00	MÉTODO DE CÁLCULO DATO ABSOLUTO

# MATRIZ DE INDICADORES PARA RESULTADOS

## G008 VIGILANCIA PARA GARANTIZAR EL ACCESO DE LAS PERSONAS A LA INFORMACIÓN PÚBLICA

### COMPONENTE 2

RESUMEN NARRATIVO	INDICADOR	MEDIOS DE VERIFICACIÓN		SUPUESTO
APOYO TÉCNICO Y ACOMPAÑAMIENTO A LOS INTEGRANTES DEL SUBSISTEMA DE TRANSPARENCIA Y SUJETOS OBLIGADOS QUE CONSOLIDEN UNA GESTIÓN EFICIENTE OTORGADO.	NÚMERO DE APOYOS TÉCNICOS Y ACOMPAÑAMIENTOS A LOS INTEGRANTES DEL SUBSISTEMA DE TRANSPARENCIA.	DOCUMENTO DENOMINADO REPORTE DE APOYO TÉCNICO Y ACOMPAÑAMIENTO, FUENTE DE INFORMACIÓN: DIRECCIÓN DEL SUBSISTEMA DE TRANSPARENCIA Y TECNOLOGÍAS, DE FORMA ANUAL, SERIE DE INFORMACIÓN DISPONIBLE: 2026.		QUE LOS INTEGRANTES DEL SUBSISTEMA DE TRANSPARENCIA SOLICITEN APOYO TÉCNICO Y ACOMPAÑAMIENTO PARA CUMPLIR CON LAS DETERMINACIONES DEL COMITÉ.
	<b>TIPO</b> GESTIÓN	<b>DIMENSIÓN</b> EFICIENCIA	<b>FRECUENCIA</b> SEMESTRAL  <b>META</b> 131.00	<b>MÉTODO DE CÁLCULO</b> DATO ABSOLUTO

### COMPONENTE 3

RESUMEN NARRATIVO	INDICADOR	MEDIOS DE VERIFICACIÓN		SUPUESTO
MEDIOS DE IMPUGNACIÓN Y PROCEDIMIENTOS DE VERIFICACIÓN AL CUMPLIMIENTO DE LAS OBLIGACIONES DE TRANSPARENCIA, PARA GARANTIZAR LOS DERECHOS DE ACCESO A LA INFORMACIÓN PÚBLICA Y PROTECCIÓN DE DATOS PERSONALES A LA SOCIEDAD RESUELTOS.	PORCENTAJE DE MEDIOS DE IMPUGNACIÓN RESUELTOS Y VERIFICACIÓN AL CUMPLIMIENTO DE LAS OBLIGACIONES DE TRANSPARENCIA.	DOCUMENTO DENOMINADO LISTADO DE RESOLUCIONES DE RECURSOS Y DENUNCIAS INTERPUESTOS, FUENTE DE INFORMACIÓN: DIRECCIÓN DE SUBSTANCIACIÓN Y RESOLUCIÓN DE PROCEDIMIENTOS DE FORMA ANUAL, SERIE DE INFORMACIÓN DISPONIBLE: 2026.		QUE LA POBLACIÓN PROMUEVA MEDIOS DE IMPUGNACIÓN PARA GARANTIZAR SU DERECHO HUMANO DE ACCESO A LA INFORMACIÓN PÚBLICA Y PROTECCIÓN DE DATOS PERSONALES.
	<b>TIPO</b> GESTIÓN	<b>DIMENSIÓN</b> EFICACIA	<b>FRECUENCIA</b> SEMESTRAL  <b>META</b> 80.00	<b>MÉTODO DE CÁLCULO</b> (V1/V2)*100

### COMPONENTE 4

RESUMEN NARRATIVO	INDICADOR	MEDIOS DE VERIFICACIÓN		SUPUESTO
ACUERDOS DE CUMPLIMIENTO POR PARTE DE LOS SUJETOS OBLIGADOS, PARA GARANTIZAR EL DERECHO DE ACCESO A LA INFORMACIÓN PÚBLICA Y LA PROTECCIÓN DE DATOS PERSONALES A LA SOCIEDAD REALIZADOS.	PROMEDIO DE ACUERDOS AL CUMPLIMIENTO O INCUMPLIMIENTO, POR PARTE DE LOS SUJETOS OBLIGADOS.	DOCUMENTO DENOMINADO LISTADO DE RESOLUCIONES Y SEGUIMIENTO A LAS MISMAS, FUENTE DE INFORMACIÓN: DIRECCIÓN DE SUBSTANCIACIÓN Y RESOLUCIÓN DE PROCEDIMIENTOS DE FORMA ANUAL, SERIE DE INFORMACIÓN DISPONIBLE: 2026.		QUE LOS SUJETOS OBLIGADOS DEL PODER EJECUTIVO Y LOS MUNICIPIOS APEGUEN SU ACTUAR CONFORME A DERECHO EN LA ATENCIÓN DE SOLICITUDES Y EL CUMPLIMIENTO DE SUS OBLIGACIONES DE TRANSPARENCIA.
	<b>TIPO</b> GESTIÓN	<b>DIMENSIÓN</b> EFICACIA	<b>FRECUENCIA</b> SEMESTRAL  <b>META</b> 0.80	<b>MÉTODO DE CÁLCULO</b> V1/V2

### COMPONENTE 5

RESUMEN NARRATIVO	INDICADOR	MEDIOS DE VERIFICACIÓN		SUPUESTO
ACCIONES EN MATERIA DE REPRESENTACIÓN JURÍDICA DEL ÓRGANO Y NOTIFICACIONES REALIZADAS.	NÚMERO DE ACCIONES REALIZADAS EN ASUNTOS JURÍDICOS DE LOS QUE ES PARTE EL ÓRGANO, ASÍ COMO NOTIFICACIONES.	DOCUMENTO DENOMINADO INFORME DE PROCEDIMIENTOS JURISDICCIONALES Y NOTIFICACIONES, FUENTE DE INFORMACIÓN: DIRECCIÓN JURÍDICA, DE FORMA ANUAL, SERIE DE INFORMACIÓN DISPONIBLE: 2026.		QUE LOS SUJETOS OBLIGADOS Y SOCIEDAD CIVIL, SE INCONFORME EN CONTRA DE LAS DETERMINACIONES EMITIDAS POR EL ÓRGANO.
	<b>TIPO</b> GESTIÓN	<b>DIMENSIÓN</b> EFICACIA	<b>FRECUENCIA</b> SEMESTRAL  <b>META</b> 360.00	<b>MÉTODO DE CÁLCULO</b> DATO ABSOLUTO

# MATRIZ DE INDICADORES PARA RESULTADOS

## 0001 INHIBICIÓN Y SANCIÓN DE ACTOS DE CORRUPCIÓN

### Datos de Identificación del Programa Presupuestario

RESPONSABLE DEL PROGRAMA PRESUPUESTARIO	INSTANCIA(S) EJECUTORA(S) DEL PP	IMPORTE: 30,380,202.00
<b>RAMO:</b> 07 - ANTICORRUPCIÓN Y BUEN GOBIERNO	010 - SECRETARÍA ANTICORRUPCIÓN Y BUEN GOBIERNO	30,380,202.00
<b>INSTITUCIÓN:</b> 010 - SECRETARÍA ANTICORRUPCIÓN Y BUEN GOBIERNO		
<b>UNIDAD RESPONSABLE:</b> 1400 - UNIDAD DE VINCULACIÓN CON EL SISTEMA ESTATAL ANTICORRUPCIÓN		
<b>POBLACIÓN OBJETIVO:</b> POBLACIÓN EN EL ESTADO DE PUEBLA DE 18 AÑOS Y MÁS QUE TUVO CONTACTO CON ALGÚN SERVIDOR PÚBLICO Y EXPERIMENTÓ AL MENOS UN ACTO DE CORRUPCIÓN.		

### Alineación

#### Plan Estatal de Desarrollo (2024-2030)

**Eje:** 5 GOBIERNO TRANSFORMADOR Y DE RESULTADOS

**Temática:** 2 ANTICORRUPCIÓN

**Objetivo:** 1 IMPULSAR UN BUEN GOBIERNO BASADO EN LOS PRINCIPIOS DEL HUMANISMO MEXICANO, COMPROMETIDO CON LA RENDICIÓN DE CUENTAS, LA TRANSPARENCIA Y EL COMBATE A LA CORRUPCIÓN.

**Estrategia:** 1 FORTALECIMIENTO DEL BUEN GOBIERNO.

**Línea de Acción:** 4 FORTALECER LOS MECANISMOS DE DETECCIÓN E INVESTIGACIÓN EN LAS DEPENDENCIAS Y ENTIDADES DE LA ADMINISTRACIÓN PÚBLICA.

**Línea de Acción:** 9 FORTALECER LA CULTURA DE LA DENUNCIA Y PREVENCIÓN, PARA COMBATIR ACTOS DE CORRUPCIÓN DE LAS PERSONAS SERVIDORAS PÚBLICAS.

**Línea de Acción:** 10 PROMOVER LOS PRINCIPIOS Y VALORES ÉTICOS ENTRE LAS PERSONAS SERVIDORAS PÚBLICAS, A FIN DE INCORPORAR EL HUMANISMO Y LA BIOÉTICA SOCIAL EN EL ACTUAR GUBERNAMENTAL.

**Línea de Acción:** 11 IMPULSAR EL CUMPLIMIENTO DE LOS OBJETIVOS DE LA POLÍTICA ESTATAL ANTICORRUPCIÓN.

**Eje Transversal:** POR AMOR A PUEBLA

**Temática:** 1 MUJERES

**Objetivo:** 1 MEJORAR LAS CONDICIONES DE VIDA DIGNA Y SIN VIOLENCIA DE LAS MUJERES.

**Estrategia:** 1 FORTALECIMIENTO DE LA PERSPECTIVA DE GÉNERO.

**Línea de Acción:** 2 FORTALECER LA IGUALDAD SUSTANTIVA EN EL ESTADO.

**Línea de Acción:** 5 ATENDER LA DECLARATORIA DE ALERTA DE VIOLENCIA DE GÉNERO CONTRA LAS MUJERES EN EL ESTADO.

#### Programas Especiales (Transversales)

**PROGRAMA ESPECIAL:** 001 PROGRAMA ESPECIAL DE MUJERES

**PROGRAMA ESPECIAL:** 004 PROGRAMA ESPECIAL DE ANTICORRUPCIÓN

### Objetivos, Indicadores y Metas de la MIR

#### FIN

RESUMEN NARRATIVO	INDICADOR		MEDIOS DE VERIFICACIÓN		SUPUESTO
CONTRIBUIR AL COMBATE A LA CORRUPCIÓN MEDIANTE UN MENOR NÚMERO DE ACTOS DE CORRUPCIÓN AL INTERACTUAR CON PERSONAS SERVIDORAS PÚBLICAS DE LA ADMINISTRACIÓN PÚBLICA ESTATAL.	PORCENTAJE DE LA POBLACIÓN DE 18 AÑOS Y MÁS, QUE PERCIBIÓ QUE LOS ACTOS DE CORRUPCIÓN EN SU ENTIDAD SON "FRECUENTES" O "MUY FRECUENTES".		ENCUESTA NACIONAL DE CALIDAD E IMPACTO GUBERNAMENTAL, EMITIDA POR EL INSTITUTO NACIONAL DE ESTADÍSTICA Y GEOGRAFÍA (INEGI), ACTUALIZADA DE FORMA BIENAL. <a href="https://www.inegi.org.mx/programas/">https://www.inegi.org.mx/programas/</a> INGRESAR AL APARTADO DE "SUBSISTEMA DE INFORMACIÓN DE GOBIERNO, SEGURIDAD PÚBLICA E IMPARTICIÓN DE JUSTICIA", SELECCIONAR "ENCUESTAS", POSTERIORMENTE "REGULARES", SELECCIONAR "ENCUESTA NACIONAL DE CALIDAD E IMPACTO GUBERNAMENTAL (ENCIG) 2023". 2019, 2021, 2023		LOS PRESUNTOS ACTOS DE CORRUPCIÓN DE LAS PERSONAS SERVIDORAS PÚBLICAS SE INHIBEN MEDIANTE PRÁCTICAS DE COMBATE A LA CORRUPCIÓN.
	<b>TIPO</b> ESTRATÉGICO	<b>DIMENSIÓN</b> EFICACIA	<b>FRECUENCIA</b> BIENAL	<b>META</b> 87.80	<b>MÉTODO DE CÁLCULO</b> DATO ABSOLUTO

# MATRIZ DE INDICADORES PARA RESULTADOS

## 0001 INHIBICIÓN Y SANCIÓN DE ACTOS DE CORRUPCIÓN

### PROPÓSITO

RESUMEN NARRATIVO	INDICADOR	MEDIOS DE VERIFICACIÓN		SUPUESTO
LA POBLACIÓN EN EL ESTADO DE PUEBLA DE 18 AÑOS Y MÁS, EXPERIMENTA MENOS ACTOS DE CORRUPCIÓN EN LA ADMINISTRACIÓN PÚBLICA ESTATAL COMO RESULTADO DE PRÁCTICAS PREVENTIVAS, DE DETECCIÓN, DE DETERMINACIÓN DE RESPONSABILIDADES ADMINISTRATIVAS Y DE COORDINACIÓN INTERINSTITUCIONAL.	TASA DE POBLACIÓN QUE TUVO CONTACTO CON ALGÚN (A) SERVIDOR (A) PÚBLICO (A) Y EXPERIMENTÓ AL MENOS UN ACTO DE CORRUPCIÓN.	ENCUESTA NACIONAL DE CALIDAD E IMPACTO GUBERNAMENTAL, EMITIDA POR EL INSTITUTO NACIONAL DE ESTADÍSTICA Y GEOGRAFÍA, ACTUALIZADA DE FORMA BIENAL. <a href="https://www.inegi.org.mx/programas/">https://www.inegi.org.mx/programas/</a> INGRESAR AL APARTADO DE "SUBSISTEMA DE INFORMACIÓN DE GOBIERNO, SEGURIDAD PÚBLICA E IMPARTICIÓN DE JUSTICIA", SELECCIONAR "ENCUESTAS", POSTERIORMENTE "REGULARES", SELECCIONAR "ENCUESTA NACIONAL DE CALIDAD E IMPACTO GUBERNAMENTAL (ENCIG) 2023". 2019, 2021, 2023		LA CIUDADANÍA PRESENTA CONFIANZA POR LA GESTIÓN DE LAS INSTANCIAS GUBERNAMENTALES ESTATALES.
	<b>TIPO</b> ESTRATÉGICO	<b>DIMENSIÓN</b> EFICACIA	<b>FRECUENCIA</b> BIENAL <b>META</b> 11,897.00	<b>MÉTODO DE CÁLCULO</b> DATO ABSOLUTO

### COMPONENTE 1

RESUMEN NARRATIVO	INDICADOR	MEDIOS DE VERIFICACIÓN		SUPUESTO
PRÁCTICAS PREVENTIVAS PARA INHIBIR ACTOS DE CORRUPCIÓN, EJECUTADAS.	PORCENTAJE DE PRÁCTICAS PREVENTIVAS PARA INHIBIR ACTOS DE CORRUPCIÓN, REALIZADAS CON CUMPLIMIENTO ADECUADO Y ACEPTABLE.	CUADRO RESUMEN SOBRE LAS PRÁCTICAS PREVENTIVAS EJECUTADAS PARA INHIBIR ACTOS DE CORRUPCIÓN, ELABORADO POR LA DIRECCIÓN DE NORMAS Y PROCEDIMIENTOS, DE FORMA SEMESTRAL. 2024, 2025, 2026.		LAS PERSONAS SERVIDORAS PÚBLICAS DE LA ADMINISTRACIÓN PÚBLICA ESTATAL CUMPLEN CON SUS OBLIGACIONES, EN ATENCIÓN A LOS PRINCIPIOS Y VALORES QUE RIGEN SU ACTUAR.
	<b>TIPO</b> GESTIÓN	<b>DIMENSIÓN</b> EFICACIA	<b>FRECUENCIA</b> SEMESTRAL <b>META</b> 93.75	<b>MÉTODO DE CÁLCULO</b> (V1/V2)*100

### COMPONENTE 2

RESUMEN NARRATIVO	INDICADOR	MEDIOS DE VERIFICACIÓN		SUPUESTO
PRÁCTICAS PARA DETECTAR ACTOS DE CORRUPCIÓN EJECUTADAS.	PORCENTAJE DE PRÁCTICAS DE COMBATE A LA CORRUPCIÓN EJECUTADAS.	REPORTE DE PRÁCTICAS EJECUTADAS POR LA DIRECCIÓN DE ANÁLISIS DE LA INFORMACIÓN Y LA DIRECCIÓN DE ATENCIÓN A QUEJAS Y DENUNCIAS, DE FORMA SEMESTRAL. 2021-2026.		LA DEPENDENCIA O ENTIDAD QUE OFRECE EL TRÁMITE O SERVICIO, BRINDA LAS FACILIDADES PARA DETECTAR PRÁCTICAS QUE PUDIERAN CONSISTIR EN ACTOS DE CORRUPCIÓN.
	<b>TIPO</b> GESTIÓN	<b>DIMENSIÓN</b> EFICACIA	<b>FRECUENCIA</b> SEMESTRAL <b>META</b> 100.00	<b>MÉTODO DE CÁLCULO</b> (V1/V2)*100

### COMPONENTE 3

RESUMEN NARRATIVO	INDICADOR	MEDIOS DE VERIFICACIÓN		SUPUESTO
DETERMINACIÓN DE RESPONSABILIDADES ADMINISTRATIVAS REALIZADAS.	PORCENTAJE DE DETERMINACIONES DE RESPONSABILIDAD ADMINISTRATIVA POR LA COMISIÓN DE FALTAS ADMINISTRATIVAS, INSCRITAS POR LA SECRETARÍA ANTICORRUPCIÓN Y BUEN GOBIERNO.	LISTADO DE EXPEDIENTES DE LAS PERSONAS FÍSICAS Y/O JURÍDICAS SANCIONADAS, REGISTRADAS EN EL LIBRO DE GOBIERNO DE LA UNIDAD DE VINCULACIÓN CON EL SISTEMA ESTATAL ANTICORRUPCIÓN, ELABORADO DE MANERA SEMESTRAL. 2025, 2026.		LAS AUTORIDADES COMPETENTES EJECUTAN LAS SANCIONES.
	<b>TIPO</b> GESTIÓN	<b>DIMENSIÓN</b> EFICACIA	<b>FRECUENCIA</b> SEMESTRAL <b>META</b> 100.00	<b>MÉTODO DE CÁLCULO</b> (V1/V2)*100

### COMPONENTE 4

RESUMEN NARRATIVO	INDICADOR	MEDIOS DE VERIFICACIÓN		SUPUESTO
COORDINACIÓN INTERINSTITUCIONAL PARA INHIBIR ACTOS DE CORRUPCIÓN EJECUTADAS.	PORCENTAJE DE CUMPLIMIENTO DE ACCIONES DE COORDINACIÓN INTERINSTITUCIONAL.	REPORTES, REGISTROS Y ACTAS DE LAS ACCIONES DE COORDINACIÓN INTERINSTITUCIONAL, A CARGO DE LA OFICINA DEL C. SECRETARIO, CON FRECUENCIA DE MEDICIÓN TRIMESTRAL. 2021, 2022, 2023, 2024, 2025, 2026.		LAS INSTANCIAS INVOLUCRADAS EN LA COORDINACIÓN INTERINSTITUCIONAL CUMPLEN CON LOS ACUERDOS.
	<b>TIPO</b> GESTIÓN	<b>DIMENSIÓN</b> EFICACIA	<b>FRECUENCIA</b> TRIMESTRAL <b>META</b> 100.00	<b>MÉTODO DE CÁLCULO</b> (V1/V2)*100

# MATRIZ DE INDICADORES PARA RESULTADOS

## 0002 MECANISMOS DE PARTICIPACIÓN Y CONTRALORÍA SOCIAL PARA LA VERIFICACIÓN Y SEGUIMIENTO DE PROGRAMAS

### Datos de Identificación del Programa Presupuestario

RESPONSABLE DEL PROGRAMA PRESUPUESTARIO	INSTANCIA(S) EJECUTORA(S) DEL PP	IMPORTE: 12,613,396.00
RAMO: 07 - ANTICORRUPCIÓN Y BUEN GOBIERNO	010 - SECRETARÍA ANTICORRUPCIÓN Y BUEN GOBIERNO	12,613,396.00
INSTITUCIÓN: 010 - SECRETARÍA ANTICORRUPCIÓN Y BUEN GOBIERNO		
UNIDAD RESPONSABLE: 1100 - COORDINACIÓN GENERAL DE CONTRALORÍA SOCIAL, PARTICIPACIÓN Y EVALUACIÓN		
POBLACIÓN OBJETIVO: LOS HABITANTES DEL ESTADO DE PUEBLA QUE SE INVOLUCRAN EN LOS MECANISMOS DE CONTRALORÍA SOCIAL Y PARTICIPACIÓN, A FIN DE CONTRIBUIR A INHIBIR ACTOS DE CORRUPCIÓN.		

### Alineación

Plan Estatal de Desarrollo (2024-2030)	
Eje: 5 GOBIERNO TRANSFORMADOR Y DE RESULTADOS	
Temática: 2 ANTICORRUPCIÓN	
Objetivo: 1 IMPULSAR UN BUEN GOBIERNO BASADO EN LOS PRINCIPIOS DEL HUMANISMO MEXICANO, COMPROMETIDO CON LA RENDICIÓN DE CUENTAS, LA TRANSPARENCIA Y EL COMBATE A LA CORRUPCIÓN.	
Estrategia: 1 FORTALECIMIENTO DEL BUEN GOBIERNO.	
Línea de Acción: 5 FOMENTAR LA CULTURA DE LA RENDICIÓN DE CUENTAS, ASÍ COMO LA FORMACIÓN DE LAS PERSONAS SERVIDORAS PÚBLICAS EN MATERIA DE TRANSPARENCIA.	
Línea de Acción: 7 GARANTIZAR EL ACCESO INCLUSIVO DE LA POBLACIÓN A LA INFORMACIÓN PÚBLICA GUBERNAMENTAL MEDIANTE MECANISMOS PROACTIVOS DE TRANSPARENCIA.	
Línea de Acción: 8 IMPULSAR LA DIFUSIÓN Y PARTICIPACIÓN CIUDADANA EN MECANISMOS QUE FACILITEN LA VIGILANCIA Y SUPERVISIÓN ACTIVA DE LA GESTIÓN PÚBLICA.	
Línea de Acción: 9 FORTALECER LA CULTURA DE LA DENUNCIA Y PREVENCIÓN, PARA COMBATIR ACTOS DE CORRUPCIÓN DE LAS PERSONAS SERVIDORAS PÚBLICAS.	
Eje Transversal: POR AMOR A PUEBLA	
Temática: 1 MUJERES	
Objetivo: 1 MEJORAR LAS CONDICIONES DE VIDA DIGNA Y SIN VIOLENCIA DE LAS MUJERES.	
Estrategia: 1 FORTALECIMIENTO DE LA PERSPECTIVA DE GÉNERO.	
Línea de Acción: 2 FORTALECER LA IGUALDAD SUSTANTIVA EN EL ESTADO.	
Línea de Acción: 5 ATENDER LA DECLARATORIA DE ALERTA DE VIOLENCIA DE GÉNERO CONTRA LAS MUJERES EN EL ESTADO.	

Programas Especiales (Transversales)
PROGRAMA ESPECIAL: 003 PROGRAMA ESPECIAL PARA EL BIENESTAR DE LOS PUEBLOS INDÍGENAS Y AFROMEXICANOS
PROGRAMA ESPECIAL: 004 PROGRAMA ESPECIAL DE ANTICORRUPCIÓN

### Objetivos, Indicadores y Metas de la MIR

#### FIN

RESUMEN NARRATIVO	INDICADOR	MEDIOS DE VERIFICACIÓN		SUPUESTO
CONTRIBUIR A INHIBIR ACTOS DE CORRUPCIÓN EN PROGRAMAS, OBRAS Y ACCIONES MEDIANTE LA IMPLEMENTACIÓN DE MECANISMOS DE PARTICIPACIÓN Y CONTRALORÍA SOCIAL.	PORCENTAJE DE POBLACIÓN DE 18 AÑOS Y MÁS QUE PERCIBE COMO FRECUENTE Y MUY FRECUENTE LA CORRUPCIÓN EN SU ENTIDAD FEDERATIVA.	ENCUESTA NACIONAL DE CALIDAD E IMPACTO GUBERNAMENTAL, (ENCIG) FRECUENCIA DE MEDICIÓN: BIENAL, DEL INSTITUTO NACIONAL DE ESTADÍSTICA Y GEOGRAFÍA (INEGI) 2023; <a href="https://www.inegi.org.mx/programas/encig/2023/">https://www.inegi.org.mx/programas/encig/2023/</a> INFORMACIÓN DISPONIBLE: 2019, 2021, 2023		EXISTEN LOS RECURSOS FINANCIEROS PARA LA CREACIÓN DE PROGRAMAS, OBRAS Y ACCIONES DEL GOBIERNO DEL ESTADO EN LOS CUALES SE IMPLEMENTEN MECANISMOS DE PARTICIPACIÓN Y CONTRALORÍA SOCIAL.
	TIPO ESTRATÉGICO	DIMENSIÓN EFICACIA	FRECUENCIA BIENAL META 87.80	MÉTODO DE CÁLCULO DATO ABSOLUTO

#### PROPÓSITO

RESUMEN NARRATIVO	INDICADOR	MEDIOS DE VERIFICACIÓN		SUPUESTO
LOS HABITANTES DEL ESTADO DE PUEBLA PARTICIPAN EN MECANISMOS DE CONTRALORÍA SOCIAL Y PARTICIPACIÓN, A FIN DE CONTRIBUIR A INHIBIR ACTOS DE CORRUPCIÓN.	NÚMERO DE HABITANTES DEL ESTADO DE PUEBLA PARTICIPANTES EN MECANISMOS DE PARTICIPACIÓN Y CONTRALORÍA SOCIAL IMPLEMENTADOS.	REPORTE CONCENTRADO DEL REGISTRO DE PARTICIPANTES EN LOS MECANISMOS DE PARTICIPACIÓN Y CONTRALORÍA SOCIAL, INFORME FINAL DE RESULTADOS DEL MECANISMO DE PARTICIPACIÓN Y REPORTE DE ACTIVIDADES DE CONTRALORÍA SOCIAL A RESGUARDADO DE LA DIRECCIÓN DE CONTRALORÍA SOCIAL, FRECUENCIA DE MEDICIÓN: ANUAL, SERIE DE INFORMACIÓN: 2019, 2020, 2021, 2022, 2023, 2024, 2025.		LOS HABITANTES DEL ESTADO DE PUEBLA SE INTERESAN EN PARTICIPAR EN LOS MECANISMOS DE PARTICIPACIÓN Y CONTRALORÍA SOCIAL PARA CONTRIBUIR A INHIBIR LOS ACTOS DE CORRUPCIÓN.
	TIPO ESTRATÉGICO	DIMENSIÓN EFICACIA	FRECUENCIA ANUAL META 41,655.00	MÉTODO DE CÁLCULO DATO ABSOLUTO

# MATRIZ DE INDICADORES PARA RESULTADOS

## 0002 MECANISMOS DE PARTICIPACIÓN Y CONTRALORÍA SOCIAL PARA LA VERIFICACIÓN Y SEGUIMIENTO DE PROGRAMAS

### COMPONENTE 1

RESUMEN NARRATIVO	INDICADOR		MEDIOS DE VERIFICACIÓN		SUPUESTO
MECANISMO DE CONTRALORÍA SOCIAL EN SEGUIMIENTO A PROGRAMAS FEDERALES VIGENTES IMPLEMENTADO.	NÚMERO DE MECANISMOS DE CONTRALORÍA SOCIAL IMPLEMENTADOS EN SEGUIMIENTO A PROGRAMAS FEDERALES.		REPORTE DE LA IMPLEMENTACIÓN DEL MECANISMO DE CONTRALORIA SOCIAL A TRAVÉS DE ACTIVIDADES DE DIFUSIÓN Y CAPACITACIÓN EN PROGRAMAS FEDERALES, ÁREA: COORDINACIÓN GENERAL DE CONTRALORÍA SOCIAL, PARTICIPACIÓN Y EVALUACIÓN, FRECUENCIA DE MEDICIÓN: IRREGULAR, A RESGUARDO POR LA DIRECCIÓN DE CONTRALORÍA SOCIAL. SERIE DE INFORMACIÓN: 2025.		LOS BENEFICIARIOS Y SERVIDORES PÚBLICOS DE PROGRAMAS FEDERALES PARTICIPAN EN ACTIVIDADES DE CONTRALORÍA SOCIAL.
	TIPO GESTIÓN	DIMENSIÓN EFICACIA	FRECUENCIA IRREGULAR	META 1.00	MÉTODO DE CÁLCULO DATO ABSOLUTO

### COMPONENTE 2

RESUMEN NARRATIVO	INDICADOR		MEDIOS DE VERIFICACIÓN		SUPUESTO
MECANISMO DE CONTRALORÍA SOCIAL EN PROGRAMAS SOCIALES ESTATALES VIGENTES IMPLEMENTADO.	NÚMERO DE PERSONAS PARTICIPANTES EN CONTRALORÍA SOCIAL.		REPORTE DE PERSONAS PARTICIPANTES EN CONTRALORÍA SOCIAL (DIFUSIÓN, CAPACITACIÓN Y VIGILANCIA) DEL ESTADO Y MUNICIPIOS, GENERADO POR LA DIRECCIÓN DE CONTRALORÍA SOCIAL, FRECUENCIA DE MEDICIÓN: SEMESTRAL, A RESGUARDO DE LA DIRECCIÓN DE CONTRALORÍA SOCIAL. SERIE DE INFORMACIÓN: SERIE DE INFORMACIÓN: 2021, 2022, 2023, 2024, 2025.		LOS BENEFICIARIOS Y SERVIDORES PÚBLICOS PARTICIPAN EN ACCIONES DE CAPACITACIÓN, VIGILANCIA Y DIFUSIÓN EN MATERIA DE CONTRALORÍA SOCIAL.
	TIPO GESTIÓN	DIMENSIÓN EFICACIA	FRECUENCIA SEMESTRAL	META 8,500.00	MÉTODO DE CÁLCULO DATO ABSOLUTO

### COMPONENTE 3

RESUMEN NARRATIVO	INDICADOR		MEDIOS DE VERIFICACIÓN		SUPUESTO
PARTICIPACIÓN SOCIAL EN EL ESTADO DE PUEBLA FOMENTADA.	NÚMERO DE PERSONAS INVOLUCRADAS EN ACTIVIDADES DE FOMENTO A LA PARTICIPACIÓN SOCIAL.		INFORME DE PERSONAS INVOLUCRADAS CON MECANISMOS DE PARTICIPACIÓN SOCIAL, FRECUENCIA DE MEDICIÓN: SEMESTRAL, A RESGUARDO DE LA DIRECCIÓN DE CONTRALORÍA SOCIAL. SERIE DE INFORMACIÓN: 2021, 2022, 2023, 2024, 2025.		LA POBLACIÓN PARTICIPA EN LAS ACTIVIDADES DE PARTICIPACIÓN SOCIAL EN EL ESTADO DE PUEBLA FOMENTADA.
	TIPO GESTIÓN	DIMENSIÓN EFICACIA	FRECUENCIA SEMESTRAL	META 30,000.00	MÉTODO DE CÁLCULO DATO ABSOLUTO



**Datos de Identificación del Programa Presupuestario**

RESPONSABLE DEL PROGRAMA PRESUPUESTARIO	INSTANCIA(S) EJECUTORA(S) DEL PP	IMPORTE: 108,079,005.00
<b>RAMO:</b> 07 - ANTICORRUPCIÓN Y BUEN GOBIERNO	010 - SECRETARÍA ANTICORRUPCIÓN Y BUEN GOBIERNO	108,079,005.00
<b>INSTITUCIÓN:</b> 010 - SECRETARÍA ANTICORRUPCIÓN Y BUEN GOBIERNO		
<b>UNIDAD RESPONSABLE:</b> 2000 - SUBSECRETARÍA DE CONTROL Y AUDITORÍA		
<b>POBLACIÓN OBJETIVO:</b> DEPENDENCIAS, ENTIDADES DE LA ADMINISTRACIÓN PÚBLICA ESTATAL Y MUNICIPIOS DEL ESTADO DE PUEBLA, CON ASIGNACIÓN DE RECURSOS PÚBLICOS ESTATALES Y FEDERALES CONSIDERADOS EN LOS PROGRAMAS ANUALES DE TRABAJO (PAT) O POR REQUERIMIENTO DE LA SECRETARÍA ANTICORRUPCIÓN Y BUEN GOBIERNO FEDERAL O DE LA AUDITORÍA SUPERIOR DE LA FEDERACIÓN.		

**Alineación**

**Plan Estatal de Desarrollo (2024-2030)**

**Eje:** 5 GOBIERNO TRANSFORMADOR Y DE RESULTADOS

**Temática:** 2 ANTICORRUPCIÓN

**Objetivo:** 1 IMPULSAR UN BUEN GOBIERNO BASADO EN LOS PRINCIPIOS DEL HUMANISMO MEXICANO, COMPROMETIDO CON LA RENDICIÓN DE CUENTAS, LA TRANSPARENCIA Y EL COMBATE A LA CORRUPCIÓN.

**Estrategia:** 1 FORTALECIMIENTO DEL BUEN GOBIERNO.

**Línea de Acción:** 1 FORTALECER LOS MECANISMOS DE AUDITORÍA PARA PREVENIR Y COMBATIR LA CORRUPCIÓN E IMPUNIDAD EN EL MANEJO DE RECURSOS PÚBLICOS.

**Línea de Acción:** 2 CONSOLIDAR LA COORDINACIÓN CON LOS TRES ÓRDENES DE GOBIERNO PARA ALINEAR ESTRATEGIAS, COMPARTIR INFORMACIÓN Y OPTIMIZAR RECURSOS DE COMBATE A LA CORRUPCIÓN Y FISCALIZACIÓN.

**Línea de Acción:** 3 ROBUSTECER LOS MECANISMOS DE CONTROL, VIGILANCIA E INVESTIGACIÓN QUE FORTALEZCAN LA RENDICIÓN DE CUENTAS PARA LA GESTIÓN GUBERNAMENTAL.

**Línea de Acción:** 6 OPTIMIZAR EL PROCESO DE EVALUACIÓN PARA FORTALECER LA EFICIENCIA GUBERNAMENTAL.

**Línea de Acción:** 11 IMPULSAR EL CUMPLIMIENTO DE LOS OBJETIVOS DE LA POLÍTICA ESTATAL ANTICORRUPCIÓN.

**Programas Especiales (Transversales)**

**PROGRAMA ESPECIAL:** 004 PROGRAMA ESPECIAL DE ANTICORRUPCIÓN

**Objetivos, Indicadores y Metas de la MIR**

**FIN**

RESUMEN NARRATIVO	INDICADOR	MEDIOS DE VERIFICACIÓN		SUPUESTO
CONTRIBUIR AL COMBATE A LA CORRUPCIÓN MEDIANTE LA RENDICIÓN DE CUENTAS EN EL MANEJO DE RECURSOS PÚBLICOS, A TRAVÉS DE LOS MECANISMOS DE AUDITORÍAS A LAS DEPENDENCIAS, ENTIDADES DE LA ADMINISTRACIÓN PÚBLICA ESTATAL Y MUNICIPIOS DEL ESTADO DE PUEBLA, BAJO LOS PRINCIPIOS DE LEGALIDAD, IMPARCIALIDAD Y CONFIABILIDAD.	PORCENTAJE DE POBLACIÓN DE 18 AÑOS Y MÁS QUE PERCIBE COMO FRECUENTE Y MUY FRECUENTE LA CORRUPCIÓN EN SU ENTIDAD FEDERATIVA.	ENCUESTA NACIONAL DE CALIDAD E IMPACTO GUBERNAMENTAL (ENCIG), BIENAL, SERIE DE INFORMACIÓN DISPONIBLE 2019, 2021, 2023, DEL INSTITUTO NACIONAL DE ESTADÍSTICA Y GEOGRAFÍA (INEGI); <a href="https://www.inegi.org.mx/contenidos/programas/encig/2023/doc/21_puebla.pdf">https://www.inegi.org.mx/contenidos/programas/encig/2023/doc/21_puebla.pdf</a>		EXISTEN LAS CONDICIONES SOCIALES Y ECONÓMICAS QUE PERMITAN A LA POBLACIÓN PARTICIPAR EN LA REALIZACIÓN DE LA ENCUESTA.
	<b>TIPO</b> ESTRATÉGICO	<b>DIMENSIÓN</b> EFICACIA	<b>FRECUENCIA</b> BIENAL <b>META</b> 87.80	<b>MÉTODO DE CÁLCULO</b> DATO ABSOLUTO

**PROPÓSITO**

RESUMEN NARRATIVO	INDICADOR	MEDIOS DE VERIFICACIÓN		SUPUESTO
DEPENDENCIAS, ENTIDADES DE LA ADMINISTRACIÓN PÚBLICA ESTATAL Y MUNICIPIOS DEL ESTADO DE PUEBLA, CON ASIGNACIÓN DE RECURSOS ESTATALES Y FEDERALES CONSIDERADOS EN LOS PROGRAMAS ANUALES DE TRABAJO (PAT) O POR REQUERIMIENTO DE LA SECRETARÍA ANTICORRUPCIÓN Y BUEN GOBIERNO FEDERAL O DE LA AUDITORÍA SUPERIOR DE LA FEDERACIÓN SON AUDITADAS Y ATIENDEN OBSERVACIONES PARA VERIFICAR LA ADECUADA APLICACIÓN DE LOS RECURSOS PÚBLICOS Y EL CUMPLIMIENTO DE LAS DISPOSICIONES NORMATIVAS EN LA MATERIA.	PORCENTAJE DE OBSERVACIONES ATENDIDAS POR LOS ENTES AUDITADOS RESPECTO A LAS DETERMINADAS.	REPORTE DEL SEGUIMIENTO DE ATENCIÓN A LAS OBSERVACIONES DE LAS AUDITORÍAS REALIZADAS DETERMINADAS POR LAS UNIDADES AUDITORAS ADSCRITAS A LA SUBSECRETARÍA DE CONTROL Y AUDITORÍA Y A LA COORDINACIÓN GENERAL DE ÓRGANOS INTERNOS DE CONTROL; ANUAL, SERIE DE INFORMACIÓN DISPONIBLE 2021-2026		DE ACUERDO A LAS NECESIDADES SOCIALES, ECONÓMICAS O POLÍTICAS, SE EMITE LA ORDEN DE AUDITORÍA A LA DEPENDENCIA, ENTIDAD O MUNICIPIO DEL ESTADO DE PUEBLA; EN LAS AUDITORÍAS REALIZADAS NO SE DETERMINEN OBSERVACIONES; LOS ENTES AUDITADOS ENTREGAN EN TIEMPO Y FORMA LA INFORMACIÓN QUE ATIENDA LAS OBSERVACIONES O HALLAZGOS DETERMINADOS.
	<b>TIPO</b> ESTRATÉGICO	<b>DIMENSIÓN</b> EFICACIA	<b>FRECUENCIA</b> ANUAL <b>META</b> 70.14	<b>MÉTODO DE CÁLCULO</b> (VI/V2)*100

# MATRIZ DE INDICADORES PARA RESULTADOS

## 0003 FISCALIZACIÓN A LA GESTIÓN PÚBLICA

### COMPONENTE 1

RESUMEN NARRATIVO	INDICADOR		MEDIOS DE VERIFICACIÓN		SUPUESTO
AUDITORÍAS, EVALUACIONES, INSPECCIONES, REVISIONES O VERIFICACIONES REALIZADAS.	NÚMERO DE AUDITORÍAS, EVALUACIONES, INSPECCIONES, REVISIONES O VERIFICACIONES REALIZADAS EN CUMPLIMIENTO AL PROGRAMA ANUAL DE TRABAJO.		REPORTES DE AUDITORÍAS, EVALUACIONES, INSPECCIONES, REVISIONES O VERIFICACIONES REALIZADAS POR LOS ÓRGANOS INTERNOS DE CONTROL, INTEGRADO POR LA COORDINACIÓN GENERAL DE ÓRGANOS INTERNOS DE CONTROL; SEMESTRAL, SERIE DE INFORMACIÓN DISPONIBLE 2024-2026.		LOS ENTES AUDITADOS ASISTEN AL CUMPLIMIENTO DE LAS DISPOSICIONES LEGALES Y ADMINISTRATIVAS VIGENTES; LAS CONDICIONES LEGALES Y ADMINISTRATIVAS PERMITEN QUE EL PROGRAMA ANUAL DE TRABAJO DE LOS ÓRGANOS INTERNOS DE CONTROL SEA MODIFICADO.
	TIPO GESTIÓN	DIMENSIÓN EFICACIA	FRECUENCIA SEMESTRAL	META 91.00	MÉTODO DE CÁLCULO DATO ABSOLUTO

### COMPONENTE 2

RESUMEN NARRATIVO	INDICADOR		MEDIOS DE VERIFICACIÓN		SUPUESTO
AUDITORÍAS A PROGRAMAS, OBRAS Y ACCIONES EJECUTADAS CON RECURSOS FEDERAL Y/O ESTATAL REALIZADAS.	NÚMERO DE AUDITORÍAS A PROGRAMAS, OBRAS Y ACCIONES REALIZADAS EN CUMPLIMIENTO A LOS PROGRAMAS ANUALES DE TRABAJO.		OFICIOS DE ORDEN DE AUDITORÍA REALIZADAS Y A RESGUARDO DE LAS UNIDADES ADMINISTRATIVAS ADSCRITAS A LA SUBSECRETARÍA DE CONTROL Y AUDITORÍA; SEMESTRAL, SERIE DE INFORMACIÓN DISPONIBLE 2020-2026		SE EMITEN LOS PROGRAMAS ANUALES DE TRABAJO EN TIEMPO Y FORMA, Y SE REALIZAN LAS AUDITORÍAS EN LOS TÉRMINOS Y PLAZOS ESTABLECIDOS CON LAS CONDICIONES SOCIALES, ECONÓMICA O POLÍTICAS QUE PERMITAN LLEVARSE A CABO.
	TIPO GESTIÓN	DIMENSIÓN EFICACIA	FRECUENCIA SEMESTRAL	META 43.00	MÉTODO DE CÁLCULO DATO ABSOLUTO

### COMPONENTE 3

RESUMEN NARRATIVO	INDICADOR		MEDIOS DE VERIFICACIÓN		SUPUESTO
PRUEBAS DE CALIDAD E INSPECCIONES A OBRAS Y ACCIONES EJECUTADAS CON RECURSOS PÚBLICOS FEDERALES Y ESTATALES VERIFICADAS.	NÚMERO DE VISITAS DE INSPECCIONES Y PRUEBAS DE CALIDAD REALIZADAS A OBRAS Y ACCIONES CON RECURSOS PÚBLICOS FEDERALES Y ESTATALES.		CÉDULAS DE PRUEBAS DE LABORATORIO DE CONTROL DE CALIDAD, REPORTE FOTOGRÁFICO E INFORME DE CALIDAD, CÉDULAS DE CAMPO Y REPORTES FOTOGRÁFICOS DE VISITAS DE INSPECCIÓN A RESGUARDO DE LA COORDINACIÓN GENERAL DE AUDITORÍA Y EVALUACIÓN DE LA GESTIÓN PÚBLICA; SEMESTRAL, SERIE DE INFORMACIÓN DISPONIBLE 2021-2026		LAS DEPENDENCIAS, ENTIDADES Y MUNICIPIOS EJECUTORES DE OBRAS INICIAN EN TIEMPO Y FORMA LAS OBRAS AUTORIZADAS CONFORME A LO PROGRAMADO; Y LA SECRETARÍA DE PLANEACIÓN, FINANZAS Y ADMINISTRACIÓN MINISTRA LOS RECURSOS OPORTUNAMENTE A LOS EJECUTORES DE LAS OBRAS.
	TIPO GESTIÓN	DIMENSIÓN EFICACIA	FRECUENCIA SEMESTRAL	META 6,320.00	MÉTODO DE CÁLCULO DATO ABSOLUTO

### COMPONENTE 4

RESUMEN NARRATIVO	INDICADOR		MEDIOS DE VERIFICACIÓN		SUPUESTO
FISCALIZACIONES FEDERALES A DEPENDENCIAS, ENTIDADES Y MUNICIPIOS PRACTICADAS.	PORCENTAJE DE OBSERVACIONES QUE SON DETERMINADAS POR LOS ENTES DE FISCALIZACIÓN FEDERAL Y SON ATENDIDAS POR LOS ENTES AUDITADOS.		EXPEDIENTES DE AUDITORÍAS REALIZADAS POR LA AUDITORÍA SUPERIOR DE LA FEDERACIÓN, EN LOS QUE ESTÁN INTEGRADOS LOS OFICIOS MEDIANTE LOS CUALES LOS ENTES AUDITADOS PRESENTAN DOCUMENTACIÓN O INFORMACIÓN A FIN DE ATENDER LAS ACCIONES EMITIDAS POR LA AUDITORÍA SUPERIOR DE LA FEDERACIÓN, INTEGRADAS POR LA DIRECCIÓN DE AUDITORÍA Y CONTROL A PROGRAMAS; IRREGULAR, SERIE DE INFORMACIÓN DISPONIBLE 2021-2026		LOS ENTES FISCALIZADORES FEDERALES DERIVADO DE LA PRÁCTICA DE AUDITORÍAS DETERMINAN ACCIONES POR ATENDER POR PARTE DE LOS ENTES AUDITADOS.
	TIPO	DIMENSIÓN	FRECUENCIA	META	MÉTODO DE CÁLCULO
	GESTIÓN	EFICIENCIA	IRREGULAR	80.00	(V1/V2)*100

**COMPONENTE 5**

RESUMEN NARRATIVO	INDICADOR		MEDIOS DE VERIFICACIÓN		SUPUESTO
EVALUACIONES DE DESEMPEÑO A AUDITORES EXTERNOS REALIZADAS.	NÚMERO DE EVALUACIONES AL DESEMPEÑO DE LOS AUDITORES EXTERNOS REALIZADAS.		REPORTES DE EVALUACIÓN AL DESEMPEÑO DE LOS AUDITORES EXTERNOS, GENERADOS POR LA COORDINACIÓN GENERAL DE AUDITORÍAS ESPECIALES Y EXTERNAS; IRREGULAR, SERIE DE INFORMACIÓN DISPONIBLE 2020-2026		QUE LA AUDITORÍA SUPERIOR DEL ESTADO, EMITA EL PADRÓN DE AUDITORES EXTERNOS PARA PODER REALIZAR LAS EVALUACIONES AL DESEMPEÑO.
	<b>TIPO</b> GESTIÓN	<b>DIMENSIÓN</b> EFICACIA	<b>FRECUENCIA</b> IRREGULAR	<b>META</b> 64.00	<b>MÉTODO DE CÁLCULO</b> DATO ABSOLUTO

# MATRIZ DE INDICADORES PARA RESULTADOS

## P006 EVALUACIÓN GUBERNAMENTAL PARA EL FORTALECIMIENTO DE LA GESTIÓN

### Datos de Identificación del Programa Presupuestario

RESPONSABLE DEL PROGRAMA PRESUPUESTARIO	INSTANCIA(S) EJECUTORA(S) DEL PP	IMPORTE: 2,534,093.00
RAMO: 07 - ANTICORRUPCIÓN Y BUEN GOBIERNO	010 - SECRETARÍA ANTICORRUPCIÓN Y BUEN GOBIERNO	2,534,093.00
INSTITUCIÓN: 010 - SECRETARÍA ANTICORRUPCIÓN Y BUEN GOBIERNO		
UNIDAD RESPONSABLE: 1100 - COORDINACIÓN GENERAL DE CONTRALORÍA SOCIAL, PARTICIPACIÓN Y EVALUACIÓN		
POBLACIÓN OBJETIVO: DEPENDENCIAS Y ENTIDADES DE LA ADMINISTRACIÓN PÚBLICA DEL ESTADO DE PUEBLA QUE PRESENTAN UNA MAYOR FRECUENCIA DE ATENCIÓN A USUARIOS EN EL EJERCICIO FISCAL ANTERIOR, Y POR LO MENOS UN PROGRAMA PRESUPUESTARIO QUE CONTENGA MATRIZ DE INDICADORES PARA RESULTADOS		

### Alineación

#### Plan Estatal de Desarrollo (2024-2030)

Eje: 5 GOBIERNO TRANSFORMADOR Y DE RESULTADOS

Temática: 2 ANTICORRUPCIÓN

Objetivo: 1 IMPULSAR UN BUEN GOBIERNO BASADO EN LOS PRINCIPIOS DEL HUMANISMO MEXICANO, COMPROMETIDO CON LA RENDICIÓN DE CUENTAS, LA TRANSPARENCIA Y EL COMBATE A LA CORRUPCIÓN.

Estrategia: 1 FORTALECIMIENTO DEL BUEN GOBIERNO.

Línea de Acción: 6 OPTIMIZAR EL PROCESO DE EVALUACIÓN PARA FORTALECER LA EFICIENCIA GUBERNAMENTAL.

Eje Transversal: POR AMOR A PUEBLA

Temática: 2 TECNOLOGÍA E INNOVACIÓN

Objetivo: 1 IMPULSAR LA INNOVACIÓN TECNOLÓGICA Y LA CIENCIA DE FRONTERA EN EL ESTADO DE PUEBLA.

Estrategia: 3 SIMPLIFICACIÓN ADMINISTRATIVA CON INNOVACIÓN.

Línea de Acción: 4 PROMOVER UN SISTEMA DE SEGUIMIENTO Y EVALUACIÓN DE LA ADMINISTRACIÓN PÚBLICA ESTATAL.

#### Programas Especiales (Transversales)

PROGRAMA ESPECIAL: 004 PROGRAMA ESPECIAL DE ANTICORRUPCIÓN

### Objetivos, Indicadores y Metas de la MIR

#### FIN

RESUMEN NARRATIVO	INDICADOR	MEDIOS DE VERIFICACIÓN		SUPUESTO
CONTRIBUIR AL FORTALECIMIENTO DE LA GESTIÓN DE LA ADMINISTRACIÓN PÚBLICA ESTATAL, MEDIANTE LA EVALUACIÓN DE LA GESTIÓN GUBERNAMENTAL DE LAS DEPENDENCIAS Y ENTIDADES Y LA EVALUACIÓN DE LA CALIDAD DE TRÁMITES Y SERVICIOS ESTATALES QUE SE BRINDAN A LAS PERSONAS USUARIAS, FAVORECIENDO LA MEJORA CONTINUA Y EL COMBATE A LA CORRUPCIÓN.	TASA DE PREVALENCIA DE CORRUPCIÓN POR CADA 100 MIL HABITANTES EN TRÁMITES.	ENCUESTA NACIONAL DE CALIDAD E IMPACTO GUBERNAMENTAL (ENCIG), INEGI 2023. FRECUENCIA DE MEDICIÓN: BIENAL. FUENTE: <a href="https://www.inegi.org.mx/programas/encig/2023">https://www.inegi.org.mx/programas/encig/2023</a> RUTA: 2023/PRESENTACIONES EJECUTIVAS POR ENTIDAD FEDERATIVA/PUEBLA. SERIE DE INFORMACIÓN DISPONIBLE: 2015, 2017, 2019, 2021, 2023.		LAS DEPENDENCIAS Y ENTIDADES DE LA ADMINISTRACIÓN PÚBLICA MEJORAN SU GESTIÓN PÚBLICA Y MANTIENEN LA CALIDAD Y ATENCIÓN EN LOS TRÁMITES Y SERVICIOS QUE BRINDAN A LA CIUDADANÍA.
	TIPO ESTRATÉGICO	DIMENSIÓN EFICACIA	FRECUENCIA BIENAL META 11,897.00	MÉTODO DE CÁLCULO DATO ABSOLUTO

#### PROPÓSITO

RESUMEN NARRATIVO	INDICADOR	MEDIOS DE VERIFICACIÓN		SUPUESTO
LAS DEPENDENCIAS Y ENTIDADES DE LA ADMINISTRACIÓN PÚBLICA ESTATAL SON EVALUADAS PARA IDENTIFICAR ÁREAS DE MEJORA DE SU GESTIÓN.	PROMEDIO DE LA CALIFICACIÓN DE LOS ÍNDICES DE CALIDAD Y SATISFACCIÓN CIUDADANA DE LOS TRÁMITES Y SERVICIOS PÚBLICOS ESTATALES EVALUADOS.	INFORMES DE RESULTADOS DE LA EVALUACIÓN DE TRÁMITES Y SERVICIOS Y REPORTE CONCENTRADO DE LOS ÍNDICES DE CALIDAD Y SATISFACCIÓN CIUDADANA O CALIFICACIONES. FUENTE: RESULTADOS DE LOS INFORMES DE EVALUACIÓN DE LOS TRÁMITES Y SERVICIOS ESTATALES, EMITIDOS POR LA DIRECCIÓN DE EVALUACIÓN. FRECUENCIA DE MEDICIÓN: SEMESTRAL. SERIE DE INFORMACIÓN DISPONIBLE: 2015, 2016, 2017, 2018, 2019, 2020, 2021, 2022, 2023, 2024, 2025		LAS DEPENDENCIAS Y ENTIDADES ACATAN Y DAN CUMPLIMIENTO A LAS RECOMENDACIONES EMITIDAS DERIVADAS DE LAS EVALUACIONES A LOS PROGRAMAS PRESUPUESTARIOS Y A LOS TRÁMITES Y SERVICIOS QUE EJECUTAN.
	TIPO ESTRATÉGICO	DIMENSIÓN EFICACIA	FRECUENCIA ANUAL META 9.00	MÉTODO DE CÁLCULO V1/V2

# MATRIZ DE INDICADORES PARA RESULTADOS

## P006 EVALUACIÓN GUBERNAMENTAL PARA EL FORTALECIMIENTO DE LA GESTIÓN

### COMPONENTE 1

RESUMEN NARRATIVO	INDICADOR	MEDIOS DE VERIFICACIÓN		SUPUESTO
EVALUACIÓN Y SEGUIMIENTO DEL CUMPLIMIENTO DE LOS INDICADORES DE GESTIÓN REALIZADA.	PORCENTAJE DE EVALUACIONES Y SEGUIMIENTOS DEL CUMPLIMIENTO DE LOS INDICADORES DE GESTIÓN Y LAS METAS ESTABLECIDAS POR LAS DEPENDENCIAS Y ENTIDADES DE LA ADMINISTRACIÓN PÚBLICA ESTATAL REALIZADAS.	INFORMES DE EVALUACIÓN Y SEGUIMIENTO DEL CUMPLIMIENTO DE LOS INDICADORES DE GESTIÓN Y LAS METAS ESTABLECIDAS POR LAS DEPENDENCIAS Y ENTIDADES DE LA ADMINISTRACIÓN PÚBLICA ESTATAL. 1100 COORDINACIÓN GENERAL DE CONTRALORÍA SOCIAL, PARTICIPACIÓN Y EVALUACIÓN FUENTE: INFORMES DE EVALUACIÓN Y SEGUIMIENTO DEL CUMPLIMIENTO DE LOS INDICADORES DE GESTIÓN Y LAS METAS ESTABLECIDAS POR LAS DEPENDENCIAS Y ENTIDADES DE LA ADMINISTRACIÓN PÚBLICA ESTATAL, EMITIDOS POR LA DIRECCIÓN DE EVALUACIÓN. FRECUENCIA DE MEDICIÓN: TRIMESTRAL LIGA: <a href="https://transparenciafiscal.puebla.gob.mx/">https://transparenciafiscal.puebla.gob.mx/</a> RUTA: EVALUACIÓN DE RESULTADOS, SISTEMA INTEGRAL DE INDICADORES, AVANCE OBSERVADO: INDICADORES DE GESTIÓN, INFORMES DE EVALUACIÓN DE LA GESTIÓN A LOS PROGRAMAS PRESUPUESTARIOS DEL EJERCICIO FISCAL CORRESPONDIENTE. SERIE DE INFORMACIÓN DISPONIBLE: 2016, 2017, 2018, 2019, 2020, 2021, 2022, 2023, 2024, 2025		LAS DEPENDENCIAS Y ENTIDADES DE LA ADMINISTRACIÓN PÚBLICA ESTATAL SE ENCUENTRAN VIGENTES DE CONFORMIDAD A LA LEY ORGÁNICA DE LA ADMINISTRACIÓN PÚBLICA DEL ESTADO DE PUEBLA Y REPORTAN LAS METAS Y EVIDENCIA DE MANERA ADECUADA CONFORME LO ESTABLECIDO EN SU PROGRAMACIÓN.
	TIPO GESTIÓN	DIMENSIÓN EFICACIA	FRECUENCIA TRIMESTRAL	META 100.00

### COMPONENTE 2

RESUMEN NARRATIVO	INDICADOR		MEDIOS DE VERIFICACIÓN		SUPUESTO
EVALUACIÓN DE HONESTIDAD EN LOS TRÁMITES Y SERVICIOS PRIORITARIOS ESTATALES DE LA ADMINISTRACIÓN PÚBLICA REALIZADA.	PORCENTAJE DE ENCUESTAS SIN ACTOS DE CORRUPCIÓN SEÑALADOS POR LAS PERSONAS USUARIAS DE TRÁMITES Y SERVICIOS BRINDADOS POR LAS INSTITUCIONES DE LA ADMINISTRACIÓN PÚBLICA ESTATAL.		ENCUESTAS DE SALIDA, INFORMES DE RESULTADOS DE LA EVALUACIÓN DE TRÁMITES Y SERVICIOS Y CONCENTRADO DE RESULTADOS FRECUENCIA DE MEDICIÓN: IRREGULAR FUENTE: INFORMES DE RESULTADOS EMITIDOS POR LA DIRECCIÓN DE EVALUACIÓN. CONSULTABLE EN: ARCHIVOS ELECTRÓNICOS RESGUARDADOS EN LA DIRECCIÓN DE EVALUACIÓN SERIE DE INFORMACIÓN DISPONIBLE: 2018, 2019, 2020, 2021, 2022, 2023, 2024 Y 2025.		LAS PERSONAS USUARIAS DE TRÁMITES Y SERVICIOS RESPONDEN LAS ENCUESTAS Y REPORTAN DE MANERA OBJETIVA ACTOS DE CORRUPCIÓN.
	TIPO GESTIÓN	DIMENSIÓN EFICACIA	FRECUENCIA SEMESTRAL	META 99.55	MÉTODO DE CÁLCULO (V1/V2)*100

# MATRIZ DE INDICADORES PARA RESULTADOS

## P016 TRANSPARENCIA Y APERTURA INSTITUCIONAL

### Datos de Identificación del Programa Presupuestario

RESPONSABLE DEL PROGRAMA PRESUPUESTARIO	INSTANCIA(S) EJECUTORA(S) DEL PP	IMPORTE: 13,702,653.00
RAMO: 07 - ANTICORRUPCIÓN Y BUEN GOBIERNO	010 - SECRETARÍA ANTICORRUPCIÓN Y BUEN GOBIERNO	13,702,653.00
INSTITUCIÓN: 010 - SECRETARÍA ANTICORRUPCIÓN Y BUEN GOBIERNO		
UNIDAD RESPONSABLE: 1500 - COORDINACIÓN GENERAL DE TRANSPARENCIA Y APERTURA INSTITUCIONAL		
POBLACIÓN OBJETIVO: LOS 103 SUJETOS OBLIGADOS DEL PODER EJECUTIVO ESTATAL.		

### Alineación

#### Plan Estatal de Desarrollo (2024-2030)

Eje: 5 GOBIERNO TRANSFORMADOR Y DE RESULTADOS

Temática: 2 ANTICORRUPCIÓN

Objetivo: 1 IMPULSAR UN BUEN GOBIERNO BASADO EN LOS PRINCIPIOS DEL HUMANISMO MEXICANO, COMPROMETIDO CON LA RENDICIÓN DE CUENTAS, LA TRANSPARENCIA Y EL COMBATE A LA CORRUPCIÓN.

Estrategia: 1 FORTALECIMIENTO DEL BUEN GOBIERNO.

Línea de Acción: 5 FOMENTAR LA CULTURA DE LA RENDICIÓN DE CUENTAS, ASÍ COMO LA FORMACIÓN DE LAS PERSONAS SERVIDORAS PÚBLICAS EN MATERIA DE TRANSPARENCIA.

Línea de Acción: 7 GARANTIZAR EL ACCESO INCLUSIVO DE LA POBLACIÓN A LA INFORMACIÓN PÚBLICA GUBERNAMENTAL MEDIANTE MECANISMOS PROACTIVOS DE TRANSPARENCIA.

Eje Transversal: POR AMOR A PUEBLA

Temática: 2 TECNOLOGÍA E INNOVACIÓN

Objetivo: 1 IMPULSAR LA INNOVACIÓN TECNOLÓGICA Y LA CIENCIA DE FRONTERA EN EL ESTADO DE PUEBLA.

Estrategia: 2 FORTALECIMIENTO DE LA CONECTIVIDAD DIGITAL.

Línea de Acción: 3 FORTALECER LA SEGURIDAD DIGITAL Y PROTECCIÓN DE DATOS.

Línea de Acción: 4 IMPLEMENTAR EL SISTEMA ESTATAL DE DATOS.

#### Programas Especiales (Transversales)

PROGRAMA ESPECIAL: 004 PROGRAMA ESPECIAL DE ANTICORRUPCIÓN

### Objetivos, Indicadores y Metas de la MIR

#### FIN

RESUMEN NARRATIVO	INDICADOR	MEDIOS DE VERIFICACIÓN		SUPUESTO
CONTRIBUIR A LA OBTENCIÓN DEL CUMPLIMIENTO EN LA VERIFICACIÓN DE OBLIGACIONES DE TRANSPARENCIA MEDIANTE EL FORTALECIMIENTO INTERINSTITUCIONAL EN MATERIA DE TRANSPARENCIA.	CALIFICACIÓN DE LA ADMINISTRACIÓN PÚBLICA ESTATAL VERIFICADA POR LA AUTORIDAD GARANTE.	INFORME DE LOS DICTÁMENES DE VERIFICACIÓN DE OBLIGACIONES DE TRANSPARENCIA, DIRECCIÓN DE TRANSPARENCIA, TRIMESTRAL. SERIE DOCUMENTAL: 1S.10.1.		LOS SUJETOS OBLIGADOS DE LA ADMINISTRACIÓN PÚBLICA ESTATAL PUBLICAN LA INFORMACIÓN CORRESPONDIENTE A SUS OBLIGACIONES DE TRANSPARENCIA.
	TIPO ESTRATÉGICO	DIMENSIÓN EFICACIA	FRECUENCIA ANUAL META 100.00	MÉTODO DE CÁLCULO DATO ABSOLUTO

#### PROPÓSITO

RESUMEN NARRATIVO	INDICADOR	MEDIOS DE VERIFICACIÓN		SUPUESTO
LOS SUJETOS OBLIGADOS DE LA ADMINISTRACIÓN PÚBLICA ESTATAL PUBLICAN SUS OBLIGACIONES DE TRANSPARENCIA DE CONFORMIDAD CON LA NORMATIVA APLICABLE.	PORCENTAJE DE DIAGNÓSTICOS REALIZADOS A LA PUBLICACIÓN DE OBLIGACIONES DE TRANSPARENCIA DE LA ADMINISTRACIÓN PÚBLICA ESTATAL.	REPORTE DEL PROCESO DE DIAGNÓSTICO DE LA PUBLICACIÓN DE LAS OBLIGACIONES DE TRANSPARENCIA EN LA PLATAFORMA NACIONAL DE TRANSPARENCIA, DIRECCIÓN DE TRANSPARENCIA, TRIMESTRAL. SERIE DOCUMENTAL: 1S.10.1.		LOS SUJETOS OBLIGADOS DE LA ADMINISTRACIÓN PÚBLICA ESTATAL PUBLICAN LA INFORMACIÓN CORRESPONDIENTE A SUS OBLIGACIONES DE TRANSPARENCIA.
	TIPO ESTRATÉGICO	DIMENSIÓN EFICACIA	FRECUENCIA ANUAL META 100.00	MÉTODO DE CÁLCULO DATO ABSOLUTO

#### COMPONENTE 1

RESUMEN NARRATIVO	INDICADOR	MEDIOS DE VERIFICACIÓN		SUPUESTO
PROFESIONALIZACIÓN DE LA ADMINISTRACIÓN PÚBLICA ESTATAL EN MATERIA DE TRANSPARENCIA Y PROTECCIÓN DE DATOS PERSONALES EFECTUADA.	NÚMERO DE SERVIDORES PÚBLICOS PROFESIONALIZADOS EN MATERIA DE TRANSPARENCIA Y PROTECCIÓN DE DATOS PERSONALES.	LISTAS DE ASISTENCIA DE CAPACITACIONES Y ASESORÍAS EN MATERIA DE TRANSPARENCIA Y PROTECCIÓN DE DATOS PERSONALES DE LA COORDINACIÓN GENERAL DE TRANSPARENCIA Y APERTURA INSTITUCIONAL. SERIE DOCUMENTAL: 1S.10.1.		LAS Y LOS SERVIDORES PÚBLICOS DE LA ADMINISTRACIÓN PÚBLICA ESTATAL ACUDEN A LAS CAPACITACIONES SOLICITADAS.
	TIPO GESTIÓN	DIMENSIÓN EFICACIA	FRECUENCIA TRIMESTRAL META 750.00	MÉTODO DE CÁLCULO DATO ABSOLUTO

## MATRIZ DE INDICADORES PARA RESULTADOS

### P016 TRANSPARENCIA Y APERTURA INSTITUCIONAL

#### COMPONENTE 2

RESUMEN NARRATIVO	INDICADOR	MEDIOS DE VERIFICACIÓN		SUPUESTO
OBSERVACIONES AL INCUMPLIMIENTO EN OBLIGACIONES DE TRANSPARENCIA DERIVADAS DE SOLICITUDES DE ACCESO A LA INFORMACIÓN REALIZADAS.	NÚMERO DE OBSERVACIONES EN LA PUBLICACIÓN DE OBLIGACIONES DE TRANSPARENCIA REALIZADAS POR LA DIRECCIÓN DE ACCESO A LA INFORMACIÓN.	REPORTE DE CORREOS ELECTRÓNICOS REMITIDOS POR LA DIRECCIÓN DE ACCESO A LA INFORMACIÓN A LA DIRECCIÓN DE TRANSPARENCIA, DIRECCIÓN DE ACCESO A LA INFORMACIÓN. SERIE DOCUMENTAL: 1S.10.2		LOS SUJETOS OBLIGADOS DE LA ADMINISTRACIÓN PÚBLICA ESTATAL ATIENDEN SOLICITUDES DE ACCESO A LA INFORMACIÓN REMITIENDO A LA PLATAFORMA NACIONAL DE TRANSPARENCIA A CONSULTAR LA INFORMACIÓN PUBLICADA DE SUS OBLIGACIONES DE TRANSPARENCIA.
	<b>TIPO</b> GESTIÓN	<b>DIMENSIÓN</b> EFICACIA	<b>FRECUENCIA</b> MENSUAL <b>META</b> 18.00	<b>MÉTODO DE CÁLCULO</b> DATO ABSOLUTO


#### COMPONENTE 3

RESUMEN NARRATIVO	INDICADOR	MEDIOS DE VERIFICACIÓN		SUPUESTO
DENUNCIAS POR INCUMPLIMIENTO A LAS OBLIGACIONES DE TRANSPARENCIA DE LOS SUJETOS OBLIGADOS DE LA ADMINISTRACIÓN PÚBLICA ESTATAL CUMPLIDAS.	PORCENTAJE DE DENUNCIAS POR INCUMPLIMIENTO A LAS OBLIGACIONES DE TRANSPARENCIA CON RESOLUCIÓN FAVORABLE.	REPORTE ESTADÍSTICO DE DENUNCIAS POR INCUMPLIMIENTO DE LAS OBLIGACIONES DE TRANSPARENCIA. ÁREA QUE ELABORA: DIRECCIÓN DE MEDIOS DE IMPUGNACIÓN Y CLASIFICACIÓN. FUENTE DE INFORMACIÓN: COORDINACIÓN GENERAL DE TRANSPARENCIA Y APERTURA INSTITUCIONAL/DIRECCIÓN DE GESTIÓN DE MEDIOS DE IMPUGNACIÓN Y CLASIFICACIÓN. FRECUENCIA DE MEDICIÓN: SEMESTRAL. SERIE DOCUMENTAL: 1S.10.3. RESOLUCIONES FAVORABLES DICTADAS POR LA AUTORIDAD GARANTE. ÁREA QUE ELABORA: ORGANISMOS PÚBLICO DESCENTRALIZADO DENOMINADO TRANSPARENCIA PARA PUEBLA Y SUS MUNICIPIOS. FUENTE DE INFORMACIÓN: ORGANISMOS PÚBLICO DESCENTRALIZADO DENOMINADO TRANSPARENCIA PARA PUEBLA Y SUS MUNICIPIOS. FRECUENCIA DE MEDICIÓN: SEMESTRAL. HIPERVÍNCULO A LA INFORMACIÓN: <a href="https://www.plataformadetransparencia.org.mx/inicio">https://www.plataformadetransparencia.org.mx/inicio</a> SERIE DOCUMENTAL: 1S.10.3.		LOS SUJETOS OBLIGADOS OBSERVAN LA NORMATIVIDAD DURANTE EL PROCEDIMIENTO DE LOS MEDIOS DE IMPUGNACIÓN RELACIONADOS CON LA PUBLICACIÓN DE OBLIGACIONES DE TRANSPARENCIA INTERPUESTOS EN SU CONTRA.
	<b>TIPO</b> GESTIÓN	<b>DIMENSIÓN</b> EFICIENCIA	<b>FRECUENCIA</b> SEMESTRAL <b>META</b> 75.00	<b>MÉTODO DE CÁLCULO</b> (V1/V2)*100

#### COMPONENTE 4

RESUMEN NARRATIVO	INDICADOR	MEDIOS DE VERIFICACIÓN		SUPUESTO
PUBLICACIONES EN EL MARCO DE APERTURA INSTITUCIONAL Y TRANSPARENCIA CON SENTIDO SOCIAL REALIZADAS.	NÚMERO DE PUBLICACIONES REALIZADAS EN EL MARCO DE LA APERTURA INSTITUCIONAL Y TRANSPARENCIA CON SENTIDO SOCIAL.	PUBLICACIONES REALIZADAS EN LOS MEDIOS DESTINADOS PARA LA DIFUSIÓN DE LA APERTURA INSTITUCIONAL Y LA TRANSPARENCIA CON SENTIDO SOCIAL. SERIE DOCUMENTAL: 1S.10.4		LOS SUJETOS OBLIGADOS DE LA ADMINISTRACIÓN PÚBLICA ESTATAL GENERAN Y ENVÍAN INFORMACIÓN DE INTERÉS PARA LA SOCIEDAD A LA DIRECCIÓN DE APERTURA INSTITUCIONAL, EN EL MARCO DE LA APERTURA INSTITUCIONAL Y TRANSPARENCIA CON SENTIDO SOCIAL.
	<b>TIPO</b> GESTIÓN	<b>DIMENSIÓN</b> EFICACIA	<b>FRECUENCIA</b> TRIMESTRAL <b>META</b> 726.00	<b>MÉTODO DE CÁLCULO</b> DATO ABSOLUTO









## **RAMO: 08 EDUCACIÓN**

PRESUPUESTO BASADO EN RESULTADOS





**Datos de Identificación del Programa Presupuestario**

RESPONSABLE DEL PROGRAMA PRESUPUESTARIO	INSTANCIA(S) EJECUTORA(S) DEL PP	IMPORTE: 25,692,404,931.00
RAMO: 08 - EDUCACIÓN	012 - SECRETARÍA DE EDUCACIÓN PÚBLICA	25,692,404,931.00
INSTITUCIÓN: 012 - SECRETARÍA DE EDUCACIÓN PÚBLICA		
UNIDAD RESPONSABLE: 2000 - SUBSECRETARÍA DE EDUCACIÓN OBLIGATORIA		
POBLACIÓN OBJETIVO: POBLACIÓN DE 0 A 14 AÑOS DE EDAD EN EL ESTADO DE PUEBLA.		

**Alineación**

**Plan Estatal de Desarrollo (2024-2030)**

Eje: 1 HUMANISMO CON BIENESTAR

Temática: 3 EDUCACIÓN

Objetivo: 1 IMPULSAR LA EDUCACIÓN BAJO UN ENFOQUE DE INTERCULTURALIDAD CRÍTICA CON EQUIDAD, INCLUSIÓN Y PERSPECTIVA HUMANISTA.

Estrategia: 1 REFORZAMIENTO DEL SISTEMA EDUCATIVO ESTATAL HACIA LA INNOVACIÓN CIENTÍFICA Y TECNOLÓGICA.

Línea de Acción: 2 AMPLIAR LA COBERTURA EDUCATIVA A TRAVÉS DE PROYECTOS ESTRATÉGICOS.

Línea de Acción: 3 MEJORAR EL SISTEMA DE FORMACIÓN CONTINUA A TRAVÉS DE UNA VISIÓN HUMANISTA, CIENTÍFICA Y TECNOLÓGICA CON BASE EN CRITERIOS ESPECÍFICOS, PERTINENTES Y CONTEXTUALIZADOS.

Línea de Acción: 4 EFICIENTAR LA GESTIÓN ADMINISTRATIVA ESCOLAR EN TODO EL ESTADO DE PUEBLA.

Estrategia: 2 FORTALECIMIENTO DEL MODELO DE EDUCACIÓN INTEGRAL.

Línea de Acción: 1 CREAR INSTRUMENTOS ESTATALES DE EVALUACIÓN EDUCATIVA.

Línea de Acción: 2 FORTALECER LA ASESORÍA Y ACOMPAÑAMIENTO A LAS FIGURAS EDUCATIVAS.

Estrategia: 3 ESTABLECIMIENTO DE PROYECTOS DE ATENCIÓN A LAS NECESIDADES EDUCATIVAS DE CADA REGIÓN.

Línea de Acción: 2 AUMENTAR LA ATENCIÓN ADMINISTRATIVA ESCOLAR EN CADA REGIÓN DEL ESTADO DE PUEBLA.

Línea de Acción: 4 IMPULSAR PROYECTOS ACADÉMICOS QUE RESPONDAN A LA NECESIDAD EDUCATIVA Y PRODUCTIVA REGIONAL.

Estrategia: 4 VINCULACIÓN ENTRE LA COMUNIDAD, GOBIERNO E INICIATIVA PRIVADA.

Línea de Acción: 1 FOMENTAR LA PARTICIPACIÓN DE LA SOCIEDAD, AUTORIDADES DE GOBIERNO Y COMUNIDAD ESCOLAR.

Línea de Acción: 3 IMPULSAR PROYECTOS DE RELEVANCIA SOCIAL CON INCLUSIÓN Y EQUIDAD.

Estrategia: 5 IMPLEMENTACIÓN DE PROGRAMAS EDUCATIVOS CON PERSPECTIVA INTERCULTURAL, HUMANISTA, IGUALDAD SUSTANTIVA Y SOSTENIBLE.

Línea de Acción: 1 IMPULSAR PROYECTOS EDUCATIVOS QUE FOMENTEN LOS VALORES CÍVICOS, CULTURALES, DEPORTIVOS Y CUIDADO DEL MEDIO AMBIENTE.

Línea de Acción: 2 FOMENTAR LA ADOPCIÓN DE HÁBITOS DE VIDA SALUDABLE EN LAS INSTITUCIONES EDUCATIVAS.

Línea de Acción: 3 PROMOVER PROYECTOS EDUCATIVOS CON ENFOQUE DE LA INCLUSIÓN Y EQUIDAD QUE ATIENDA LAS NECESIDADES DE GRUPOS EN SITUACIÓN DE VULNERABILIDAD.

Línea de Acción: 5 PROMOVER UNA CULTURA DE PREVENCIÓN, ATENCIÓN Y SOLUCIÓN EN EL DESARROLLO DE CONVIVENCIA ESCOLAR.

Línea de Acción: 6 IMPLEMENTAR PROYECTOS ACADÉMICOS DIRIGIDOS A NIÑAS, NIÑOS, JÓVENES Y ADOLESCENTES CON REZAGO EDUCATIVO QUE PROMUEVAN SU PARTICIPACIÓN Y DESARROLLO.

Eje Transversal: POR AMOR A PUEBLA

Temática: 1 MUJERES

Objetivo: 1 MEJORAR LAS CONDICIONES DE VIDA DIGNA Y SIN VIOLENCIA DE LAS MUJERES.

Estrategia: 1 FORTALECIMIENTO DE LA PERSPECTIVA DE GÉNERO.

Línea de Acción: 2 FORTALECER LA IGUALDAD SUSTANTIVA EN EL ESTADO.

Línea de Acción: 7 IMPULSAR EL ACCESO EQUITATIVO DE LAS NIÑAS, ADOLESCENTES Y MUJERES A LA SALUD, EDUCACIÓN, CULTURA, DEPORTE Y ESPACIOS PÚBLICOS.

Temática: 2 TECNOLOGÍA E INNOVACIÓN

Objetivo: 1 IMPULSAR LA INNOVACIÓN TECNOLÓGICA Y LA CIENCIA DE FRONTERA EN EL ESTADO DE PUEBLA.

Estrategia: 3 SIMPLIFICACIÓN ADMINISTRATIVA CON INNOVACIÓN.

Línea de Acción: 2 IMPULSAR LA SIMPLIFICACIÓN DE PROCESOS AL INTERIOR DE LA ADMINISTRACIÓN PÚBLICA ESTATAL.

**Programas Especiales (Transversales)**

PROGRAMA ESPECIAL: 001 PROGRAMA ESPECIAL DE MUJERES

PROGRAMA ESPECIAL: 002 PROGRAMA ESPECIAL DE TECNOLOGÍA E INNOVACIÓN

PROGRAMA ESPECIAL: 005 PROGRAMA ESPECIAL PARA LA PROTECCIÓN DE LAS NIÑAS, NIÑOS Y ADOLESCENTES DEL ESTADO DE PUEBLA

PROGRAMA ESPECIAL: 006 PROGRAMA ESPECIAL DE LAS JUVENTUDES

**Objetivos, Indicadores y Metas de la MIR**

**FIN**

RESUMEN NARRATIVO	INDICADOR	MEDIOS DE VERIFICACIÓN		SUPUESTO
CONTRIBUIR A LA CONCLUSIÓN DE LA EDUCACIÓN PRIMARIA Y SECUNDARIA MEDIANTE UN ENFOQUE DE INTERCULTURALIDAD CRÍTICA, CON EQUIDAD, INCLUSIÓN Y PERSPECTIVA HUMANISTA.	PORCENTAJE DE EFICIENCIA TERMINAL (PRIMARIA Y SECUNDARIA).	REPORTE DE EFICIENCIA TERMINAL, ELABORADO Y DISPONIBLE EN LA SUBSECRETARÍA DE EDUCACIÓN OBLIGATORIA, CON INFORMACIÓN DE LA ESTADÍSTICA 911, PROPORCIONADA POR LA DIRECCIÓN DE PLANEACIÓN Y ESTADÍSTICA EDUCATIVA, FRECUENCIA ANUAL, SERIE DE INFORMACIÓN DISPONIBLE DESDE EL AÑO 2025		LAS CONDICIONES ECONÓMICAS, SOCIALES Y PSICOLÓGICAS DE LOS ALUMNOS DE EDUCACIÓN PRIMARIA Y SECUNDARIA SON LAS NECESARIAS PARA CONCLUIR SU PROCESO FORMATIVO.
	TIPO ESTRATÉGICO	DIMENSIÓN EFICIENCIA	FRECUENCIA ANUAL	META 81.55
				MÉTODO DE CÁLCULO (V1/V2)*100

# MATRIZ DE INDICADORES PARA RESULTADOS

## E019 EDUCACIÓN BÁSICA

RESUMEN NARRATIVO	INDICADOR	MEDIOS DE VERIFICACIÓN		SUPUESTO
CONTRIBUIR A LA CONCLUSIÓN DE LA EDUCACIÓN PRIMARIA Y SECUNDARIA MEDIANTE UN ENFOQUE DE INTERCULTURALIDAD CRÍTICA, CON EQUIDAD, INCLUSIÓN Y PERSPECTIVA HUMANISTA.	GRADO PROMEDIO DE ESCOLARIDAD.	DATOS ESTADÍSTICOS DE GRADO PROMEDIO DE ESCOLARIDAD, ELABORADO Y DISPONIBLE EN LA SUBSECRETARÍA DE EDUCACIÓN OBLIGATORIA, GENERADO POR EL SISTESEP, FRECUENCIA ANUAL, SERIE DE INFORMACIÓN DISPONIBLE DESDE EL AÑO 2026		LAS CONDICIONES ECONÓMICAS, SOCIALES Y PSICOLÓGICAS DE LOS ALUMNOS DE EDUCACIÓN PRIMARIA Y SECUNDARIA SON LAS NECESARIAS PARA CONCLUIR SU PROCESO FORMATIVO.
	<b>TIPO</b> ESTRATÉGICO	<b>DIMENSIÓN</b> EFICIENCIA	<b>FRECUENCIA</b> ANUAL <b>META</b> 9.43	<b>MÉTODO DE CÁLCULO</b> DATO ABSOLUTO

### PROPÓSITO

RESUMEN NARRATIVO	INDICADOR	MEDIOS DE VERIFICACIÓN		SUPUESTO
POBLACIÓN DE 3 A 14 AÑOS DE EDAD INSCRITA EN LOS NIVELES DE PREESCOLAR, PRIMARIA Y SECUNDARIA ATENDIDA CON SERVICIOS EDUCATIVOS PARA SU DESARROLLO INTEGRAL.	PORCENTAJE DE COBERTURA EN EDUCACIÓN BÁSICA.	REPORTE DE COBERTURA EN EDUCACIÓN BÁSICA, ELABORADO Y DISPONIBLE EN LA SUBSECRETARÍA DE EDUCACIÓN OBLIGATORIA, CON INFORMACIÓN DE LA ESTADÍSTICA 911, PROPORCIONADA POR LA DIRECCIÓN DE PLANEACIÓN Y ESTADÍSTICA EDUCATIVA, FRECUENCIA ANUAL, SERIE DE INFORMACIÓN DISPONIBLE DESDE EL AÑO 2025		LA INFRAESTRUCTURA EDUCATIVA DEL NIVEL DE EDUCACIÓN BÁSICA ES SUFICIENTE Y SE ENCUENTRA EN CONDICIONES ÓPTIMAS PARA LA ATENCIÓN DE LOS ALUMNOS.
	<b>TIPO</b> ESTRATÉGICO	<b>DIMENSIÓN</b> EFICIENCIA	<b>FRECUENCIA</b> ANUAL <b>META</b> 90.31	<b>MÉTODO DE CÁLCULO</b> (V1/V2)*100

### COMPONENTE 1

RESUMEN NARRATIVO	INDICADOR	MEDIOS DE VERIFICACIÓN		SUPUESTO
NIÑOS EN EDUCACIÓN INICIAL ESCOLARIZADA INSCRITOS.	PORCENTAJE DE COBERTURA DE EDUCACIÓN INICIAL ESCOLARIZADA.	REPORTE ESTADÍSTICO DE COBERTURA EN EDUCACIÓN INICIAL ESCOLARIZADA, ACTUALIZADO ANUALMENTE, ELABORADO Y DISPONIBLE EN LA DIRECCIÓN DE EDUCACIÓN INICIAL Y/O CON INFORMACIÓN DE LA DIRECCIÓN GENERAL DE PLANEACIÓN Y ESTADÍSTICA EDUCATIVA DE LA SECRETARÍA DE EDUCACIÓN PÚBLICA, DISPONIBLE EN: <a href="https://drive.google.com/drive/folders/1s-zGkgB536Be-MGTIP-fPP8bCs1JMjF?usp=sharing">https://drive.google.com/drive/folders/1s-zGkgB536Be-MGTIP-fPP8bCs1JMjF?usp=sharing</a> SERIE DE INFORMACIÓN DISPONIBLE DESDE 2025		LOS PADRES DE FAMILIA SE INTERESAN EN EL DESARROLLO TEMPRANO DE SUS HIJOS Y LOS INSCRIBEN EN INSTITUCIONES DE EDUCACIÓN INICIAL.
	<b>TIPO</b> ESTRATÉGICO	<b>DIMENSIÓN</b> EFICIENCIA	<b>FRECUENCIA</b> ANUAL <b>META</b> 3.37	<b>MÉTODO DE CÁLCULO</b> (V1/V2)*100

### COMPONENTE 2

RESUMEN NARRATIVO	INDICADOR	MEDIOS DE VERIFICACIÓN		SUPUESTO
ESCUELAS CON SERVICIOS DE EDUCACIÓN PREESCOLAR EN MODALIDAD GENERAL OTORGADOS.	PORCENTAJE DE ESCUELAS CON SERVICIOS DE EDUCACIÓN PREESCOLAR EN MODALIDAD GENERAL EN EL ESTADO DE PUEBLA.	INFORMACIÓN ESTADÍSTICA DE ESCUELAS DE EDUCACIÓN PREESCOLAR EN MODALIDAD GENERAL, DISPONIBLE EN LA DIRECCIÓN DE EDUCACIÓN PREESCOLAR, ELABORADO CON INFORMACIÓN DE LA DIRECCIÓN DE PLANEACIÓN Y ESTADÍSTICA EDUCATIVA, FRECUENCIA ANUAL, SERIE DE INFORMACIÓN DISPONIBLE DESDE EL AÑO 2025		EN EL ESTADO DE PUEBLA EXISTEN SUFICIENTES ESCUELAS QUE BRINDAN EL SERVICIO EDUCATIVO DE EDUCACIÓN PREESCOLAR.
	<b>TIPO</b> ESTRATÉGICO	<b>DIMENSIÓN</b> EFICIENCIA	<b>FRECUENCIA</b> ANUAL <b>META</b> 23.45	<b>MÉTODO DE CÁLCULO</b> (V1/V2)*100

**COMPONENTE 3**

RESUMEN NARRATIVO	INDICADOR		MEDIOS DE VERIFICACIÓN		SUPUESTO
ALUMNOS CON SERVICIOS DE EDUCACIÓN PRIMARIA CONCLUIDOS.	PORCENTAJE DE EFICIENCIA TERMINAL EN EDUCACIÓN PRIMARIA.		REPORTE DE EFICIENCIA TERMINAL EN EDUCACIÓN PRIMARIA, ELABORADO Y DISPONIBLE EN LA DIRECCIÓN DE EDUCACIÓN PRIMARIA, CON INFORMACIÓN DE LA ESTADÍSTICA 911, PROPORCIONADA POR LA DIRECCIÓN DE PLANEACIÓN Y ESTADÍSTICA EDUCATIVA, FRECUENCIA ANUAL, SERIE DE INFORMACIÓN DISPONIBLE DESDE EL AÑO 2025		EN LAS ESCUELAS DE EDUCACIÓN PRIMARIA SE GENERAN LAS CONDICIONES NECESARIAS PARA EL INGRESO Y EGRESO OPORTUNO DE LOS ESTUDIANTES.
	TIPO ESTRATÉGICO	DIMENSIÓN EFICIENCIA	FRECUENCIA ANUAL	META 97.05	MÉTODO DE CÁLCULO (V1/V2)*100

**COMPONENTE 4**

RESUMEN NARRATIVO	INDICADOR		MEDIOS DE VERIFICACIÓN		SUPUESTO
SERVICIOS DE EDUCACIÓN SECUNDARIA DE CALIDAD PARA QUE LOS ALUMNOS CONCLUYAN SU TRAYECTORIA ESCOLAR OTORGADOS.	PORCENTAJE DE EFICIENCIA TERMINAL EN EDUCACIÓN SECUNDARIA.		REPORTE DE EFICIENCIA TERMINAL EN EDUCACIÓN SECUNDARIA, DISPONIBLE EN LA DIRECCIÓN DE SECUNDARIAS GENERALES, CON INFORMACIÓN DE LA ESTADÍSTICA 911, ELABORADA Y PROPORCIONADA POR LA DIRECCIÓN DE PLANEACIÓN Y ESTADÍSTICA EDUCATIVA, FRECUENCIA ANUAL, CON SERIE DE INFORMACIÓN DISPONIBLE DESDE EL AÑO 2024		LA POBLACIÓN ESTUDIANTIL DE 12 A 14 AÑOS DE EDAD CUENTA CON TODOS LOS ELEMENTOS NECESARIOS PARA INGRESAR, PERMANECER Y CONCLUIR SUS ESTUDIOS DE EDUCACIÓN SECUNDARIA.
	TIPO ESTRATÉGICO	DIMENSIÓN EFICIENCIA	FRECUENCIA ANUAL	META 91.84	MÉTODO DE CÁLCULO (V1/V2)*100

**COMPONENTE 5**

RESUMEN NARRATIVO	INDICADOR		MEDIOS DE VERIFICACIÓN		SUPUESTO
ALUMNOS QUE ENFRENTAN BARRERAS PARA EL APRENDIZAJE Y LA PARTICIPACIÓN EN LOS CENTROS DE ATENCIÓN MÚLTIPLE (CAM) Y EN LAS UNIDADES DE SERVICIO DE APOYO A LA EDUCACIÓN REGULAR (USAER) ATENDIDOS.	PORCENTAJE DE ALUMNOS CON BARRERAS PARA EL APRENDIZAJE Y LA PARTICIPACIÓN, ATENDIDOS POR EL SERVICIO DE EDUCACIÓN ESPECIAL.		ESTADÍSTICA EDUCATIVA POR MEDIO DEL FORMATO 911 VÍA INTERNET, INFORMACIÓN PROPORCIONADA POR LA DIRECCIÓN DE PLANEACIÓN Y ESTADÍSTICA EDUCATIVA, SE ENCUENTRA BAJO EL RESGUARDO DE LA DIRECCIÓN DE EDUCACIÓN ESPECIAL, SERIE DE INFORMACIÓN DISPONIBLE A PARTIR DEL AÑO 2025		LOS PROCESOS DE IDENTIFICACIÓN DE ALUMNOS CON BARRERAS PARA EL APRENDIZAJE Y LA PARTICIPACIÓN SE APLICAN CORRECTAMENTE.
	TIPO ESTRATÉGICO	DIMENSIÓN EFICIENCIA	FRECUENCIA ANUAL	META 1.59	MÉTODO DE CÁLCULO (V1/V2)*100

**COMPONENTE 6**

RESUMEN NARRATIVO	INDICADOR		MEDIOS DE VERIFICACIÓN		SUPUESTO
ADULTOS Y JÓVENES MAYORES DE 15 AÑOS CON EDUCACIÓN PRIMARIA O SECUNDARIA CONCLUIDA.	PORCENTAJE DE ADULTOS Y JÓVENES MAYORES DE 15 AÑOS CON ESTUDIOS CONCLUIDOS.		OFICIO DE ENTREGA DEL CONTROL ESCOLAR CON EL LISTADO DE ADULTOS Y JÓVENES MAYORES DE 15 AÑOS QUE TERMINARON SU INSTRUCCIÓN EN PRIMARIA O SECUNDARIA, ELABORADO Y DISPONIBLE EN LA DIRECCIÓN DE EDUCACIÓN PARA ADULTOS (DEA), FRECUENCIA ANUAL, SERIE INFORMACIÓN DESDE EL AÑO 2025		EXISTE INTERÉS DE LA POBLACIÓN ADULTA EN CONCLUIR SU EDUCACIÓN BÁSICA.
	TIPO ESTRATÉGICO	DIMENSIÓN EFICACIA	FRECUENCIA ANUAL	META 80.00	MÉTODO DE CÁLCULO (V1/V2)*100

**COMPONENTE 7**

RESUMEN NARRATIVO	INDICADOR	MEDIOS DE VERIFICACIÓN		SUPUESTO
SISTEMA EDUCATIVO ESTATAL CON ENFOQUE HUMANISTA, EQUITATIVO Y SOSTENIBLE FORTALECIDO.	NÚMERO DE INFORMES DE ACCIONES DE APOYO AL SISTEMA ESTATAL EDUCATIVO.	INFORME DE ACTIVIDADES DE APOYO A LA EDUCACIÓN BÁSICA, DISPONIBLE EN LA SUBSECRETARÍA DE EDUCACIÓN OBLIGATORIA, CON INFORMACIÓN DE LAS DIFERENTES ÁREAS QUE INTEGRAN LA SUBSECRETARÍA DE EDUCACIÓN OBLIGATORIA, FRECUENCIA ANUAL, SERIE DE INFORMACIÓN DISPONIBLE DESDE EL AÑO 2025		LAS ÁREAS INVOLUCRADAS PARTICIPAN ACTIVAMENTE Y ENTREGAN SUS ACTIVIDADES EN TIEMPO Y FORMA.
	<b>TIPO</b> GESTIÓN	<b>DIMENSIÓN</b> EFICACIA	<b>FRECUENCIA</b> ANUAL <b>META</b> 1.00	<b>MÉTODO DE CÁLCULO</b> DATO ABSOLUTO

**COMPONENTE 8**

RESUMEN NARRATIVO	INDICADOR	MEDIOS DE VERIFICACIÓN		SUPUESTO
ATENCIÓN Y PREVENCIÓN DE RIESGOS PSICOLÓGICOS EN ESTUDIANTES DE EDUCACIÓN BÁSICA Y MEDIA SUPERIOR IMPLEMENTADAS.	PORCENTAJE DE COBERTURA DE ATENCIÓN PSICOLÓGICA A ALUMNOS.	INFORME DE LOS ALUMNOS ATENDIDOS EN TEMAS PSICOLÓGICOS, ELABORADO Y DISPONIBLE EN LA SUBSECRETARÍA DE EDUCACIÓN OBLIGATORIA, CON INFORMACIÓN DEL SISTEMA DE ACOMPAÑAMIENTO PARA TRAYECTORIAS EDUCATIVAS CONTINUAS, COMPLETAS Y DE EXCELENCIA, Y DEL INFORME DE RESULTADOS DEL PROGRAMA EMITIDO POR LA CONSULTORA, FRECUENCIA ANUAL, DISPONIBLE DESDE 2025		LAS INSTITUCIONES EDUCATIVAS DISPONEN DE RECURSOS HUMANOS, MATERIALES Y LOGÍSTICOS SUFICIENTES PARA BRINDAR ATENCIÓN PSICOLÓGICA ADECUADA Y OPORTUNA.
	<b>TIPO</b> ESTRATÉGICO	<b>DIMENSIÓN</b> EFICIENCIA	<b>FRECUENCIA</b> ANUAL <b>META</b> 91.91	<b>MÉTODO DE CÁLCULO</b> (V1/V2)*100

**COMPONENTE 9**

RESUMEN NARRATIVO	INDICADOR	MEDIOS DE VERIFICACIÓN		SUPUESTO
ESCUELAS CON ENFOQUE INTERCULTURAL IMPLEMENTADO.	PORCENTAJE DE ESCUELAS CON ENFOQUE INTERCULTURAL.	RECONOCIMIENTOS FIRMADOS POR EL SECRETARIO DE EDUCACIÓN PÚBLICA A LA ESCUELA, ELABORADOS CON INFORMACIÓN DE LA COORDINACIÓN DE INTERCULTURALIDAD, DISPONIBLE EN LA DIRECCIÓN DE APOYO TÉCNICO PEDAGÓGICO, ASESORÍA A LA ESCUELA Y FORMACIÓN CONTINUA, SERIE DE INFORMACIÓN DISPONIBLE DESDE 2026		LOS AGENTES EDUCATIVOS Y PADRES DE FAMILIA CONOCEN LA IMPORTANCIA DEL ENFOQUE CULTURAL EN EL ÁMBITO EDUCATIVO.
	<b>TIPO</b> ESTRATÉGICO	<b>DIMENSIÓN</b> EFICACIA	<b>FRECUENCIA</b> ANUAL <b>META</b> 5.00	<b>MÉTODO DE CÁLCULO</b> (V1/V2)*100



**Datos de Identificación del Programa Presupuestario**

RESPONSABLE DEL PROGRAMA PRESUPUESTARIO	INSTANCIA(S) EJECUTORA(S) DEL PP	IMPORTE: 76,345,685.00
RAMO: 08 - EDUCACIÓN	012 - SECRETARÍA DE EDUCACIÓN PÚBLICA	76,345,685.00
INSTITUCIÓN: 012 - SECRETARÍA DE EDUCACIÓN PÚBLICA		
UNIDAD RESPONSABLE: 2200 - DIRECCIÓN GENERAL DE EDUCACIÓN BÁSICA SEGUNDO NIVEL		
POBLACIÓN OBJETIVO: POBLACIÓN DE 15 A 17 AÑOS CON NECESIDAD DE ACCESO AL NIVEL MEDIO SUPERIOR.		

**Alineación**

**Plan Estatal de Desarrollo (2024-2030)**

Eje: 1 HUMANISMO CON BIENESTAR

Temática: 3 EDUCACIÓN

Objetivo: 1 IMPULSAR LA EDUCACIÓN BAJO UN ENFOQUE DE INTERCULTURALIDAD CRÍTICA CON EQUITAD, INCLUSIÓN Y PERSPECTIVA HUMANISTA.

Estrategia: 1 REFORZAMIENTO DEL SISTEMA EDUCATIVO ESTATAL HACIA LA INNOVACIÓN CIENTÍFICA Y TECNOLÓGICA.

Línea de Acción: 2 AMPLIAR LA COBERTURA EDUCATIVA A TRAVÉS DE PROYECTOS ESTRATÉGICOS.

Línea de Acción: 3 MEJORAR EL SISTEMA DE FORMACIÓN CONTINUA A TRAVÉS DE UNA VISIÓN HUMANISTA, CIENTÍFICA Y TECNOLÓGICA CON BASE EN CRITERIOS ESPECÍFICOS, PERTINENTES Y CONTEXTUALIZADOS.

Línea de Acción: 4 EFICIENTAR LA GESTIÓN ADMINISTRATIVA ESCOLAR EN TODO EL ESTADO DE PUEBLA.

Estrategia: 2 FORTALECIMIENTO DEL MODELO DE EDUCACIÓN INTEGRAL.

Línea de Acción: 2 FORTALECER LA ASESORÍA Y ACOMPAÑAMIENTO A LAS FIGURAS EDUCATIVAS.

Estrategia: 3 ESTABLECIMIENTO DE PROYECTOS DE ATENCIÓN A LAS NECESIDADES EDUCATIVAS DE CADA REGIÓN.

Línea de Acción: 2 AUMENTAR LA ATENCIÓN ADMINISTRATIVA ESCOLAR EN CADA REGIÓN DEL ESTADO DE PUEBLA.

Línea de Acción: 4 IMPULSAR PROYECTOS ACADÉMICOS QUE RESPONDAN A LA NECESIDAD EDUCATIVA Y PRODUCTIVA REGIONAL.

Estrategia: 4 VINCULACIÓN ENTRE LA COMUNIDAD, GOBIERNO E INICIATIVA PRIVADA.

Línea de Acción: 1 FOMENTAR LA PARTICIPACIÓN DE LA SOCIEDAD, AUTORIDADES DE GOBIERNO Y COMUNIDAD ESCOLAR.

Línea de Acción: 2 FORTALECER LA VINCULACIÓN CON EL SECTOR PRIVADO EN MATERIA DE CIENCIA Y TECNOLOGÍA.

Estrategia: 5 IMPLEMENTACIÓN DE PROGRAMAS EDUCATIVOS CON PERSPECTIVA INTERCULTURAL, HUMANISTA, IGUALDAD SUSTANTIVA Y SOSTENIBLE.

Línea de Acción: 1 IMPULSAR PROYECTOS EDUCATIVOS QUE FOMENTEN LOS VALORES CÍVICOS, CULTURALES, DEPORTIVOS Y CUIDADO DEL MEDIO AMBIENTE.

**Programas Especiales (Transversales)**

PROGRAMA ESPECIAL: 002 PROGRAMA ESPECIAL DE TECNOLOGÍA E INNOVACIÓN

PROGRAMA ESPECIAL: 005 PROGRAMA ESPECIAL PARA LA PROTECCIÓN DE LAS NIÑAS, NIÑOS Y ADOLESCENTES DEL ESTADO DE PUEBLA

PROGRAMA ESPECIAL: 006 PROGRAMA ESPECIAL DE LAS JUVENTUDES

**Objetivos, Indicadores y Metas de la MIR**

**FIN**

RESUMEN NARRATIVO	INDICADOR	MEDIOS DE VERIFICACIÓN		SUPUESTO
CONTRIBUIR A DISMINUIR EL REZAGO EDUCATIVO MEDIANTE SERVICIOS DE EDUCACIÓN MEDIA SUPERIOR PERTINENTES, INCLUYENTES Y EQUITATIVOS, CON UN ENFOQUE DE INNOVACIÓN CIENTÍFICA Y TECNOLÓGICA QUE PERMITA LA CONCLUSIÓN SATISFACTORIA DE ESTE NIVEL EDUCATIVO.	PORCENTAJE DE EFICIENCIA TERMINAL EN EDUCACIÓN MEDIA SUPERIOR.	REPORTE DE EFICIENCIA TERMINAL EN EDUCACIÓN MEDIA SUPERIOR, ELABORADO Y DISPONIBLE EN LA DIRECCIÓN GENERAL DE EDUCACIÓN BÁSICA SEGUNDO NIVEL, PROPORCIONADA POR LA DIRECCIÓN DE PLANEACIÓN Y ESTADÍSTICA EDUCATIVA, CON FRECUENCIA ANUAL, SERIE DE INFORMACIÓN DISPONIBLE DESDE EL AÑO 2025		SE ASEGURA EL ACCESO OPORTUNO Y LA PERMANENCIA CONTINUA DE LOS ESTUDIANTES EN LAS MODALIDADES DE EDUCACIÓN MEDIA SUPERIOR, GARANTIZANDO ESPACIOS SUFICIENTES Y CONDICIONES FAVORABLES PARA SU PROGRESO ACADÉMICO.
	TIPO ESTRATÉGICO	DIMENSIÓN EFICIENCIA	FRECUENCIA ANUAL	META 73.92
				MÉTODO DE CÁLCULO (V1/V2)*100

RESUMEN NARRATIVO	INDICADOR	MEDIOS DE VERIFICACIÓN		SUPUESTO
CONTRIBUIR A DISMINUIR EL REZAGO EDUCATIVO MEDIANTE SERVICIOS DE EDUCACIÓN MEDIA SUPERIOR PERTINENTES, INCLUYENTES Y EQUITATIVOS, CON UN ENFOQUE DE INNOVACIÓN CIENTÍFICA Y TECNOLÓGICA QUE PERMITA LA CONCLUSIÓN SATISFACTORIA DE ESTE NIVEL EDUCATIVO.	GRADO PROMEDIO DE ESCOLARIDAD.	DATOS ESTADÍSTICOS DE GRADO PROMEDIO DE ESCOLARIDAD, ELABORADOS Y DISPONIBLES EN LA DIRECCIÓN GENERAL DE EDUCACIÓN BÁSICA SEGUNDO NIVEL, GENERADO POR EL SISTEMA PARA EL ANÁLISIS DE LA ESTADÍSTICA EDUCATIVA (SISTESEPE), FRECUENCIA ANUAL, SERIE DE INFORMACIÓN DISPONIBLE DESDE EL AÑO 2026		SE ASEGURA EL ACCESO OPORTUNO Y LA PERMANENCIA CONTINUA DE LOS ESTUDIANTES EN LAS MODALIDADES DE EDUCACIÓN MEDIA SUPERIOR, GARANTIZANDO ESPACIOS SUFICIENTES Y CONDICIONES FAVORABLES PARA SU PROGRESO ACADÉMICO.
	TIPO ESTRATÉGICO	DIMENSIÓN EFICIENCIA	FRECUENCIA ANUAL	META 9.43
				MÉTODO DE CÁLCULO DATO ABSOLUTO

# MATRIZ DE INDICADORES PARA RESULTADOS

## E020 EDUCACIÓN MEDIA SUPERIOR

### PROPÓSITO

RESUMEN NARRATIVO	INDICADOR	MEDIOS DE VERIFICACIÓN		SUPUESTO
POBLACIÓN DE 15 A 17 AÑOS INSCRITA EN EDUCACIÓN MEDIA SUPERIOR RECIBE SERVICIOS EDUCATIVOS DE CALIDAD Y PERTINENTES A SUS NECESIDADES.	PORCENTAJE DE COBERTURA EN EDUCACIÓN MEDIA SUPERIOR.	REPORTE DE COBERTURA ESCOLAR EN EDUCACIÓN MEDIA SUPERIOR, ELABORADO Y DISPONIBLE EN LA DIRECCIÓN GENERAL DE EDUCACIÓN BÁSICA SEGUNDO NIVEL, CON INFORMACIÓN DE LA ESTADÍSTICA 911, PROPORCIONADA POR LA DIRECCIÓN DE PLANEACIÓN Y ESTADÍSTICA EDUCATIVA, CON FRECUENCIA ANUAL, SERIE DE INFORMACIÓN DISPONIBLE DESDE EL AÑO 2025		LOS ALUMNOS EGRESADOS DE EDUCACIÓN SECUNDARIA SE INSCRIBEN OPORTUNAMENTE EN ALGUNA DE LAS MODALIDADES DE EDUCACIÓN MEDIA SUPERIOR DISPONIBLE.
	<b>TIPO</b> ESTRATÉGICO	<b>DIMENSIÓN</b> EFICIENCIA	<b>FRECUENCIA</b> ANUAL	<b>META</b> 78.14  <b>MÉTODO DE CÁLCULO</b> (V1/V2)*100

### COMPONENTE 1

RESUMEN NARRATIVO	INDICADOR	MEDIOS DE VERIFICACIÓN		SUPUESTO
ALUMNOS DE BACHILLERATOS GENERALES CON PROCESO FORMATIVO CONCLUIDO.	PORCENTAJE DE ABANDONO ESCOLAR EN BACHILLERATOS GENERALES.	REPORTE DE ABANDONO ESCOLAR EN BACHILLERATOS GENERALES, ELABORADO Y DISPONIBLE EN LA DIRECCIÓN DE BACHILLERATOS ESTATALES Y PREPARATORIA ABIERTA, CON INFORMACIÓN DE LA ESTADÍSTICA 911, PROPORCIONADA POR LA DIRECCIÓN DE PLANEACIÓN Y ESTADÍSTICA EDUCATIVA, CON FRECUENCIA ANUAL, SERIE DE INFORMACIÓN DISPONIBLE DESDE EL AÑO 2025		EXISTEN MECANISMOS DE RETENCIÓN EFECTIVOS Y EFICIENTES, Y LOS JÓVENES CUENTAN CON LAS CONDICIONES SOCIOECONÓMICAS Y PERSONALES NECESARIAS PARA CONCLUIR SUS ESTUDIOS EN EL NIVEL DE EDUCACIÓN MEDIA SUPERIOR.
	<b>TIPO</b> ESTRATÉGICO	<b>DIMENSIÓN</b> EFICIENCIA	<b>FRECUENCIA</b> ANUAL	<b>META</b> 3.70  <b>MÉTODO DE CÁLCULO</b> (V1/V2)*100

### COMPONENTE 2

RESUMEN NARRATIVO	INDICADOR	MEDIOS DE VERIFICACIÓN		SUPUESTO
TRAYECTORIAS ESCOLARES EN EDUCACIÓN BÁSICA Y MEDIA SUPERIOR DE LOS CENTROS ESCOLARES CONCLUIDAS.	PORCENTAJE DE EFICIENCIA TERMINAL EN CENTROS ESCOLARES.	REPORTE DE EFICIENCIA TERMINAL DE LA DIRECCIÓN DE CENTROS ESCOLARES, CON BASE EN EL SISTEMA 911 DE ESTADÍSTICA EDUCATIVA, ELABORADO POR LA DIRECCIÓN DE PLANEACIÓN Y ESTADÍSTICA EDUCATIVA Y DISPONIBLE EN LA DIRECCIÓN DE CENTROS ESCOLARES, FRECUENCIA ANUAL, SERIE DE INFORMACIÓN DISPONIBLE DESDE EL AÑO 2026		LOS ESTUDIANTES TERMINAN SU EDUCACIÓN OBLIGATORIA EN EL MODELO EDUCATIVO DE CENTROS ESCOLARES Y LOS PLANTELES CUENTAN CON CAPACIDAD DE ATENCIÓN SUFICIENTE.
	<b>TIPO</b> ESTRATÉGICO	<b>DIMENSIÓN</b> EFICIENCIA	<b>FRECUENCIA</b> ANUAL	<b>META</b> 84.21  <b>MÉTODO DE CÁLCULO</b> (V1/V2)*100

### COMPONENTE 3

RESUMEN NARRATIVO	INDICADOR	MEDIOS DE VERIFICACIÓN		SUPUESTO
ALUMNOS EN LA MODALIDAD DE PREPARATORIA ABIERTA INSCRITOS.	PORCENTAJE DE ESTUDIANTES INSCRITOS A PREPARATORIA ABIERTA.	REPORTE ESTADÍSTICO DE ESTUDIANTES INSCRITOS A PREPARATORIA ABIERTA, ELABORADO Y DISPONIBLE POR LA DIRECCIÓN DE BACHILLERATOS ESTATALES Y PREPARATORIA ABIERTA, CON LA BASE DE DATOS DEL SUBSISTEMA DE PREPARATORIA ABIERTA DE LA SECRETARÍA DE EDUCACIÓN PÚBLICA, CON FRECUENCIA ANUAL, SERIE DE INFORMACIÓN DISPONIBLE DESDE EL AÑO 2026		LOS USUARIOS QUE NO HAN INICIADO O CONCLUIDO SUS ESTUDIOS DE EDUCACIÓN MEDIA SUPERIOR OPTAN POR LA OPCIÓN DEL SUBSISTEMA DE PREPARATORIA ABIERTA.
	<b>TIPO</b> ESTRATÉGICO	<b>DIMENSIÓN</b> EFICIENCIA	<b>FRECUENCIA</b> ANUAL	<b>META</b> 2.39  <b>MÉTODO DE CÁLCULO</b> (V1/V2)*100

**COMPONENTE 4**

RESUMEN NARRATIVO	INDICADOR		MEDIOS DE VERIFICACIÓN		SUPUESTO
TRAYECTORIAS ESCOLARES EN EDUCACIÓN MEDIA SUPERIOR DE LOS TELEBACHILLERATOS COMUNITARIOS CONCLUIDAS.	PORCENTAJE DE EFICIENCIA TERMINAL EN TELEBACHILLERATOS COMUNITARIOS.		REPORTE DE EFICIENCIA TERMINAL EN TELEBACHILLERATOS COMUNITARIOS, ELABORADO Y DISPONIBLE EN LA DIRECCIÓN DE BACHILLERATOS ESTATALES Y PREPARATORIA ABIERTA, CON INFORMACIÓN DE LA ESTADÍSTICA 911, PROPORCIONADA POR LA DIRECCIÓN DE PLANEACIÓN Y ESTADÍSTICA EDUCATIVA, CON FRECUENCIA ANUAL, SERIE DE INFORMACIÓN DISPONIBLE DESDE EL AÑO 2025		EXISTENCIA DE ESCENARIOS ECONÓMICOS Y SOCIALES ÓPTIMOS, ASÍ COMO EL INTERÉS DE LOS ESTUDIANTES EN CONCLUIR DE MANERA SATISFACTORIA Y REGULAR EL PLAN DE ESTUDIOS DE LA MODALIDAD.
	<b>TIPO</b> ESTRATÉGICO	<b>DIMENSIÓN</b> EFICIENCIA	<b>FRECUENCIA</b> ANUAL	<b>META</b> 73.19	<b>MÉTODO DE CÁLCULO</b> (V1/V2)*100

**Datos de Identificación del Programa Presupuestario**

RESPONSABLE DEL PROGRAMA PRESUPUESTARIO	INSTANCIA(S) EJECUTORA(S) DEL PP	IMPORTE: 8,100,225,580.00
RAMO: 08 - EDUCACIÓN	012 - SECRETARÍA DE EDUCACIÓN PÚBLICA	8,100,225,580.00
INSTITUCIÓN: 012 - SECRETARÍA DE EDUCACIÓN PÚBLICA		
UNIDAD RESPONSABLE: 3000 - SUBSECRETARÍA DE EDUCACIÓN SUPERIOR		
POBLACIÓN OBJETIVO: ALUMNOS DE 18 A 22 AÑOS DE EDAD INSCRITOS EN ESCUELAS DE EDUCACIÓN SUPERIOR EN EL ESTADO.		

**Alineación**

**Plan Estatal de Desarrollo (2024-2030)**

Eje: 1 HUMANISMO CON BIENESTAR

Temática: 3 EDUCACIÓN

Objetivo: 1 IMPULSAR LA EDUCACIÓN BAJO UN ENFOQUE DE INTERCULTURALIDAD CRÍTICA CON EQUIDAD, INCLUSIÓN Y PERSPECTIVA HUMANISTA.

Estrategia: 1 REFORZAMIENTO DEL SISTEMA EDUCATIVO ESTATAL HACIA LA INNOVACIÓN CIENTÍFICA Y TECNOLÓGICA.

Línea de Acción: 2 AMPLIAR LA COBERTURA EDUCATIVA A TRAVÉS DE PROYECTOS ESTRATÉGICOS.

Línea de Acción: 3 MEJORAR EL SISTEMA DE FORMACIÓN CONTINUA A TRAVÉS DE UNA VISIÓN HUMANISTA, CIENTÍFICA Y TECNOLÓGICA CON BASE EN CRITERIOS ESPECÍFICOS, PERTINENTES Y CONTEXTUALIZADOS.

Línea de Acción: 4 EFICIENTAR LA GESTIÓN ADMINISTRATIVA ESCOLAR EN TODO EL ESTADO DE PUEBLA.

Estrategia: 2 FORTALECIMIENTO DEL MODELO DE EDUCACIÓN INTEGRAL.

Línea de Acción: 2 FORTALECER LA ASESORÍA Y ACOMPAÑAMIENTO A LAS FIGURAS EDUCATIVAS.

Línea de Acción: 3 IMPULSAR LA INNOVACIÓN TECNOLÓGICA Y LA CIENCIA EN LA EDUCACIÓN.

Estrategia: 3 ESTABLECIMIENTO DE PROYECTOS DE ATENCIÓN A LAS NECESIDADES EDUCATIVAS DE CADA REGIÓN.

Línea de Acción: 4 IMPULSAR PROYECTOS ACADÉMICOS QUE RESPONDAN A LA NECESIDAD EDUCATIVA Y PRODUCTIVA REGIONAL.

Estrategia: 4 VINCULACIÓN ENTRE LA COMUNIDAD, GOBIERNO E INICIATIVA PRIVADA.

Línea de Acción: 1 FOMENTAR LA PARTICIPACIÓN DE LA SOCIEDAD, AUTORIDADES DE GOBIERNO Y COMUNIDAD ESCOLAR.

Línea de Acción: 2 FORTALECER LA VINCULACIÓN CON EL SECTOR PRIVADO EN MATERIA DE CIENCIA Y TECNOLOGÍA.

Estrategia: 5 IMPLEMENTACIÓN DE PROGRAMAS EDUCATIVOS CON PERSPECTIVA INTERCULTURAL, HUMANISTA, IGUALDAD SUSTANTIVA Y SOSTENIBLE.

Línea de Acción: 1 IMPULSAR PROYECTOS EDUCATIVOS QUE FOMENTEN LOS VALORES CÍVICOS, CULTURALES, DEPORTIVOS Y CUIDADO DEL MEDIO AMBIENTE.

Eje Transversal: POR AMOR A PUEBLA

Temática: 2 TECNOLOGÍA E INNOVACIÓN

Objetivo: 1 IMPULSAR LA INNOVACIÓN TECNOLÓGICA Y LA CIENCIA DE FRONTERA EN EL ESTADO DE PUEBLA.

Estrategia: 1 CREACIÓN DE LA CAPITAL DE LA TECNOLOGÍA.

Línea de Acción: 1 DISEÑAR MECANISMOS DE INTEGRACIÓN DE LAS DIFERENTES INSTITUCIONES DE EDUCACIÓN SUPERIOR EN NUESTRA ENTIDAD.

Estrategia: 3 SIMPLIFICACIÓN ADMINISTRATIVA CON INNOVACIÓN.

Línea de Acción: 2 IMPULSAR LA SIMPLIFICACIÓN DE PROCESOS AL INTERIOR DE LA ADMINISTRACIÓN PÚBLICA ESTATAL.

Estrategia: 4 FORTALECIMIENTO DE LA INNOVACIÓN TECNOLÓGICA CON UN ENFOQUE EDUCATIVO Y HUMANO.

Línea de Acción: 1 FOMENTAR EDUCACIÓN INTEGRAL EN CIENCIAS Y HUMANIDADES.

Línea de Acción: 2 PROMOVER MECANISMOS DE VINCULACIÓN ACADÉMICA.

**Programas Especiales (Transversales)**

PROGRAMA ESPECIAL: 001 PROGRAMA ESPECIAL DE MUJERES

PROGRAMA ESPECIAL: 002 PROGRAMA ESPECIAL DE TECNOLOGÍA E INNOVACIÓN

PROGRAMA ESPECIAL: 005 PROGRAMA ESPECIAL PARA LA PROTECCIÓN DE LAS NIÑAS, NIÑOS Y ADOLESCENTES DEL ESTADO DE PUEBLA

PROGRAMA ESPECIAL: 006 PROGRAMA ESPECIAL DE LAS JUVENTUDES

**Objetivos, Indicadores y Metas de la MIR**

**FIN**

RESUMEN NARRATIVO	INDICADOR		MEDIOS DE VERIFICACIÓN		SUPUESTO
CONTRIBUIR A LA FORMACIÓN DE PROFESIONALES MEDIANTE EL EGRESO EFECTIVO DE LOS ESTUDIANTES DE EDUCACIÓN SUPERIOR EN EL ESTADO.	VARIACIÓN PORCENTUAL DE ALUMNOS QUE CONCLUYEN SU EDUCACIÓN SUPERIOR.		REPORTE DE ALUMNOS EGRESADOS, ELABORADO Y DISPONIBLE EN LA SUBSECRETARÍA DE EDUCACIÓN SUPERIOR, CON INFORMACIÓN DE LA ESTADÍSTICA 911, PROPORCIONADA POR LA DIRECCIÓN DE PLANEACIÓN Y ESTADÍSTICA EDUCATIVA, FRECUENCIA ANUAL, SERIE DE INFORMACIÓN DISPONIBLE DESDE EL AÑO 2024		LAS INSTITUCIONES DE EDUCACIÓN SUPERIOR CUENTAN CON INFRAESTRUCTURA Y RECURSOS SUFICIENTES PARA BRINDAR SERVICIOS EDUCATIVOS DE CALIDAD.
	TIPO ESTRATÉGICO	DIMENSIÓN EFICIENCIA	FRECUENCIA ANUAL	META 5.49	MÉTODO DE CÁLCULO ((V2-V1)/V1)*100

# MATRIZ DE INDICADORES PARA RESULTADOS

## E021 EDUCACIÓN SUPERIOR

### PROPÓSITO

RESUMEN NARRATIVO	INDICADOR		MEDIOS DE VERIFICACIÓN		SUPUESTO
ALUMNAS Y ALUMNOS DE 18 A 22 AÑOS DE EDAD ACCEDEN A SERVICIOS EDUCATIVOS DE CALIDAD EN LICENCIATURAS IMPARTIDAS POR INSTITUCIONES DE EDUCACIÓN SUPERIOR DEL ESTADO.	PORCENTAJE DE COBERTURA DE EDUCACIÓN SUPERIOR.		REPORTE DE COBERTURA EN EDUCACIÓN SUPERIOR, ELABORADO Y DISPONIBLE EN LA SUBSECRETARÍA DE EDUCACIÓN SUPERIOR, CON INFORMACIÓN DE LA ESTADÍSTICA 911, PROPORCIONADA POR LA DIRECCIÓN DE PLANEACIÓN Y ESTADÍSTICA EDUCATIVA, FRECUENCIA ANUAL, SERIE DE INFORMACIÓN DISPONIBLE DESDE EL AÑO 2024		LOS ESTUDIANTES TIENEN CONDICIONES SOCIOECONÓMICAS QUE LES PERMITEN CONTINUAR Y APROVECHAR LOS SERVICIOS EDUCATIVOS.
	TIPO ESTRATÉGICO	DIMENSIÓN EFICIENCIA	FRECUENCIA ANUAL	META 51.76	MÉTODO DE CÁLCULO (V1/V2)*100

### COMPONENTE 1

RESUMEN NARRATIVO	INDICADOR	MEDIOS DE VERIFICACIÓN		SUPUESTO
SERVICIOS ACADÉMICOS Y ADMINISTRATIVOS DE CALIDAD PARA ALUMNAS Y ALUMNOS DE LAS ESCUELAS FORMADORAS DE DOCENTES OTORGADOS.	PORCENTAJE DE ALUMNOS BENEFICIADOS CON LOS SERVICIOS ACADÉMICOS Y ADMINISTRATIVOS DE LAS ESCUELAS FORMADORAS DE DOCENTES.	REPORTE DE LA POBLACIÓN ESTUDIANTIL ATENDIDA CON SERVICIOS ACADÉMICOS Y ADMINISTRATIVOS DE FORMACIÓN DOCENTE, CON LA MATRÍCULA DE LAS ESCUELAS NORMALES, UNIDADES DE LA UNIVERSIDAD PEDAGÓGICA NACIONAL (UPN) Y DEL CENTRO DE POSGRADO DEL BENEMÉRITO INSTITUTO NORMAL DEL ESTADO (BINE), REPORTE DE LA POBLACIÓN ATENDIDA CON SERVICIOS ACADÉMICOS Y ADMINISTRATIVOS EN INSTITUCIONES DE EDUCACIÓN SUPERIOR, QUE SE OBTIENE DEL REPORTE ESTADÍSTICO 911, ELABORADO POR LA DIRECCIÓN DE PLANEACIÓN Y ESTADÍSTICA EDUCATIVA DE LA SECRETARÍA DE EDUCACIÓN PÚBLICA, DISPONIBLE EN LA DIRECCIÓN DE FORMACIÓN DOCENTE, FRECUENCIA DE MEDICIÓN ANUAL, SERIE DE INFORMACIÓN DISPONIBLE DESDE EL AÑO 2024		LA POBLACIÓN ASPIRANTE A NIVEL SUPERIOR, ASI COMO LAS FIGURAS EDUCATIVAS, CUMPLEN CON LOS REQUISITOS NECESARIOS PARA INGRESAR A LAS ESCUELAS FORMADORAS DE DOCENTES.
	TIPO ESTRATÉGICO	DIMENSIÓN EFICIENCIA	FRECUENCIA ANUAL	META 5.81

### COMPONENTE 2

RESUMEN NARRATIVO	INDICADOR		MEDIOS DE VERIFICACIÓN		SUPUESTO
SERVICIOS DE EDUCACIÓN SUPERIOR BAJO UN ENFOQUE INTERCULTURAL DE EQUIDAD, INCLUSIÓN Y PERSPECTIVA HUMANISTA EN INSTITUCIONES DE SOSTENIMIENTO PÚBLICO OTORGADOS.	NÚMERO DE INSTITUCIONES DE SOSTENIMIENTO PÚBLICO CON ENFOQUE INTERCULTURAL, EQUIDAD, INCLUSIÓN Y PERSPECTIVA HUMANISTA QUE OFRECEN SERVICIOS DE EDUCACIÓN SUPERIOR.		REPORTE CON LA RELACIÓN DE LAS INSTITUCIONES DE EDUCACIÓN SUPERIOR DE SOSTENIMIENTO PÚBLICO A CARGO DE LA DIRECCIÓN DE UNIVERSIDADES E INSTITUTOS, ELABORADO POR LA DIRECCIÓN DE UNIVERSIDADES E INSTITUTOS, CON LA INFORMACIÓN PROPORCIONADA POR LAS SUBDIRECCIONES DE UNIVERSIDADES Y DE INSTITUTOS, ASÍ COMO DE LA ZONA 001 DE UNIVERSIDADES OFICIALES, ACTUALIZADO DE MANERA ANUAL, DISPONIBLE EN LA DIRECCIÓN DE UNIVERSIDADES E INSTITUTOS, CON SERIE DE INFORMACIÓN DISPONIBLE DESDE EL AÑO 2024		LA POBLACIÓN ESTUDIANTIL SE INTERESA EN LA OFERTA EDUCATIVA DE LAS INSTITUCIONES DE EDUCACIÓN SUPERIOR DE SOSTENIMIENTO PÚBLICO CON ENFOQUE INTERCULTURAL, EQUIDAD, INCLUSIÓN Y PERSPECTIVA HUMANISTA.
	TIPO GESTIÓN	DIMENSIÓN EFICIENCIA	FRECUENCIA ANUAL	META 42.00	MÉTODO DE CÁLCULO DATO ABSOLUTO

**COMPONENTE 3**

RESUMEN NARRATIVO	INDICADOR	MEDIOS DE VERIFICACIÓN		SUPUESTO
INSTITUCIONES DE EDUCACIÓN SUPERIOR PARTICULARES CON SERVICIOS TÉCNICO-ADMINISTRATIVOS DE SUPERVISIÓN Y COORDINACIÓN OTORGADOS.	PORCENTAJE DE INSTITUCIONES DE EDUCACIÓN SUPERIOR PARTICULARES CON SERVICIOS TÉCNICO-ADMINISTRATIVOS OTORGADOS.	RELACIÓN DE INSTITUCIONES QUE RECIBEN ATENCIÓN TÉCNICO-ADMINISTRATIVO DE EDUCACIÓN SUPERIOR PARTICULAR, ELABORADA POR LA DIRECCIÓN DE EDUCACIÓN SUPERIOR PARTICULAR, CON FUENTE DE INFORMACIÓN DE INSTITUCIONES QUE SON ATRIBUCIÓN DE LA DIRECCIÓN, DISPONIBLE EN ESTA MISMA Y CON INFORME DE LA DIRECCIÓN DE PLANEACIÓN Y ESTADÍSTICA EDUCATIVA, FRECUENCIA DE MEDICIÓN ANUAL, DISPONIBLE EN LA DIRECCIÓN DE EDUCACIÓN SUPERIOR PARTICULAR DESDE 2024		LAS INSTITUCIONES DE EDUCACIÓN SUPERIOR PARTICULARES SE INTERESAN EN PARTICIPAR EN LAS SUPERVISIONES Y BRINDAR SERVICIOS TÉCNICO-ADMINISTRATIVOS DE CALIDAD.
	<b>TIPO</b> ESTRATÉGICO	<b>DIMENSIÓN</b> EFICACIA	<b>FRECUENCIA</b> ANUAL	<b>META</b> 83.98
				<b>MÉTODO DE CÁLCULO</b> (V1/V2)*100

**COMPONENTE 4**

RESUMEN NARRATIVO	INDICADOR	MEDIOS DE VERIFICACIÓN		SUPUESTO
SERVICIOS TÉCNICO-ACADÉMICOS Y ADMINISTRATIVOS A INSTITUCIONES DE EDUCACIÓN SUPERIOR OTORGADOS.	NÚMERO DE INSTITUCIONES DE EDUCACIÓN SUPERIOR QUE RECIBEN SERVICIOS TÉCNICO-ACADÉMICOS Y ADMINISTRATIVOS.	RELACIÓN DE INSTITUCIONES DE EDUCACIÓN SUPERIOR EN LA ENTIDAD QUE RECIBEN LOS SERVICIOS TÉCNICO-ACADÉMICOS Y ADMINISTRATIVOS, CON INFORMACIÓN DE LA ESTADÍSTICA 911, PROPORCIONADA POR LA DIRECCIÓN DE PLANEACIÓN Y ESTADÍSTICA EDUCATIVA, FRECUENCIA ANUAL, SERIE DE INFORMACIÓN DISPONIBLE DESDE EL AÑO 2024		LAS INSTITUCIONES DE EDUCACIÓN SUPERIOR REQUIEREN DE SERVICIOS TÉCNICO-ACADÉMICOS Y ADMINISTRATIVOS QUE OFERTA LA SUBSECRETARÍA DE EDUCACIÓN SUPERIOR.
	<b>TIPO</b> ESTRATÉGICO	<b>DIMENSIÓN</b> EFICACIA	<b>FRECUENCIA</b> ANUAL	<b>META</b> 321.00
				<b>MÉTODO DE CÁLCULO</b> DATO ABSOLUTO

# MATRIZ DE INDICADORES PARA RESULTADOS

## E022 PRESTACIÓN DE SERVICIOS DE EDUCACIÓN MEDIA SUPERIOR

### Datos de Identificación del Programa Presupuestario

RESPONSABLE DEL PROGRAMA PRESUPUESTARIO	INSTANCIA(S) EJECUTORA(S) DEL PP	IMPORTE: 1,341,277,155.00
<b>RAMO:</b> 08 - EDUCACIÓN	017 - COLEGIO DE BACHILLERES DEL ESTADO DE PUEBLA	821,388,281.00
<b>INSTITUCIÓN:</b> 017 - COLEGIO DE BACHILLERES DEL ESTADO DE PUEBLA	018 - COLEGIO DE ESTUDIOS CIENTÍFICOS Y TECNOLÓGICOS DEL ESTADO DE PUEBLA	220,936,630.00
<b>UNIDAD RESPONSABLE:</b> DA1J - COLEGIO DE BACHILLERES DEL ESTADO DE PUEBLA	101 - COLEGIO DE EDUCACIÓN PROFESIONAL TÉCNICA DEL ESTADO DE PUEBLA	298,952,244.00
<b>POBLACIÓN OBJETIVO:</b> TOTAL DE MATRÍCULA DE EDUCACIÓN MEDIA SUPERIOR EN LOS SUBSISTEMAS DEL COLEGIO DE BACHILLERES DEL ESTADO DE PUEBLA (COBAEP), EL COLEGIO DE ESTUDIOS CIENTÍFICOS Y TECNOLÓGICOS DEL ESTADO DE PUEBLA (CECYTE) Y EL COLEGIO DE EDUCACIÓN PROFESIONAL TÉCNICA DEL ESTADO DE PUEBLA (CONALEP).		

### Alineación

#### Plan Estatal de Desarrollo (2024-2030)

**Eje:** 1 HUMANISMO CON BIENESTAR

**Temática:** 3 EDUCACIÓN

**Objetivo:** 1 IMPULSAR LA EDUCACIÓN BAJO UN ENFOQUE DE INTERCULTURALIDAD CRÍTICA CON EQUIDAD, INCLUSIÓN Y PERSPECTIVA HUMANISTA.

**Estrategia:** 1 REFORZAMIENTO DEL SISTEMA EDUCATIVO ESTATAL HACIA LA INNOVACIÓN CIENTÍFICA Y TECNOLÓGICA.

**Línea de Acción:** 3 MEJORAR EL SISTEMA DE FORMACIÓN CONTINUA A TRAVÉS DE UNA VISIÓN HUMANISTA, CIENTÍFICA Y TECNOLÓGICA CON BASE EN CRITERIOS ESPECÍFICOS, PERTINENTES Y CONTEXTUALIZADOS.

**Estrategia:** 2 FORTALECIMIENTO DEL MODELO DE EDUCACIÓN INTEGRAL.

**Línea de Acción:** 2 FORTALECER LA ASESORÍA Y ACOMPAÑAMIENTO A LAS FIGURAS EDUCATIVAS.

**Línea de Acción:** 3 IMPULSAR LA INNOVACIÓN TECNOLÓGICA Y LA CIENCIA EN LA EDUCACIÓN.

**Estrategia:** 3 ESTABLECIMIENTO DE PROYECTOS DE ATENCIÓN A LAS NECESIDADES EDUCATIVAS DE CADA REGIÓN.

**Línea de Acción:** 4 IMPULSAR PROYECTOS ACADÉMICOS QUE RESPONDAN A LA NECESIDAD EDUCATIVA Y PRODUCTIVA REGIONAL.

**Estrategia:** 4 VINCULACIÓN ENTRE LA COMUNIDAD, GOBIERNO E INICIATIVA PRIVADA.

**Línea de Acción:** 1 FOMENTAR LA PARTICIPACIÓN DE LA SOCIEDAD, AUTORIDADES DE GOBIERNO Y COMUNIDAD ESCOLAR.

**Línea de Acción:** 2 FORTALECER LA VINCULACIÓN CON EL SECTOR PRIVADO EN MATERIA DE CIENCIA Y TECNOLOGÍA.

**Temática:** 5 DEPORTE Y JUVENTUD

**Objetivo:** 1 INCREMENTAR LA ACTIVIDAD FÍSICA, EL DEPORTE Y LA PARTICIPACIÓN COMUNITARIA.

**Estrategia:** 2 PROMOCIÓN DE LA CULTURA DEL DEPORTE Y LA ACTIVACIÓN FÍSICA EN LA POBLACIÓN.

**Línea de Acción:** 2 PROMOVER EL DEPORTE ENTRE LAS NIÑAS, NIÑOS Y ADOLESCENTES PARA FORTALECER SU DESARROLLO INTEGRAL.

**Eje Transversal:** POR AMOR A PUEBLA

**Temática:** 1 MUJERES

**Objetivo:** 1 MEJORAR LAS CONDICIONES DE VIDA DIGNA Y SIN VIOLENCIA DE LAS MUJERES.

**Estrategia:** 1 FORTALECIMIENTO DE LA PERSPECTIVA DE GÉNERO.

**Línea de Acción:** 7 IMPULSAR EL ACCESO EQUITATIVO DE LAS NIÑAS, ADOLESCENTES Y MUJERES A LA SALUD, EDUCACIÓN, CULTURA, DEPORTE Y ESPACIOS PÚBLICOS.

**Temática:** 2 TECNOLOGÍA E INNOVACIÓN

**Objetivo:** 1 IMPULSAR LA INNOVACIÓN TECNOLÓGICA Y LA CIENCIA DE FRONTERA EN EL ESTADO DE PUEBLA.

**Estrategia:** 4 FORTALECIMIENTO DE LA INNOVACIÓN TECNOLÓGICA CON UN ENFOQUE EDUCATIVO Y HUMANO.

**Línea de Acción:** 1 FOMENTAR EDUCACIÓN INTEGRAL EN CIENCIAS Y HUMANIDADES.

**Línea de Acción:** 2 PROMOVER MECANISMOS DE VINCULACIÓN ACADÉMICA.

#### Programas Especiales (Transversales)

**PROGRAMA ESPECIAL:** 001 PROGRAMA ESPECIAL DE MUJERES

### Objetivos, Indicadores y Metas de la MIR

#### FIN

RESUMEN NARRATIVO	INDICADOR	MEDIOS DE VERIFICACIÓN		SUPUESTO
CONTRIBUIR A QUE LOS ESTUDIANTES DEL ESTADO DE PUEBLA INCREMENTEN SU NIVEL DE ESCOLARIDAD MEDIANTE EL ACCESO, LA PERMANENCIA Y LA CONCLUSIÓN DE LA EDUCACIÓN MEDIA SUPERIOR, PROMOVRIENDO UN ENFOQUE DE INTERCULTURALIDAD CRÍTICA, CON EQUIDAD, INCLUSIÓN Y PERSPECTIVA HUMANISTA.	GRADO PROMEDIO DE ESCOLARIDAD.	INFORME DEL GRADO PROMEDIO DE ESCOLARIDAD, ELABORADO Y RESGUARDADO POR LAS ÁREAS DE PLANEACIÓN DE LOS TRES SUBSISTEMAS, EMITIDO POR EL SISTEMA PARA EL ANÁLISIS DE LA ESTADÍSTICA EDUCATIVA (SISTESEP), PUBLICADO POR LA SECRETARÍA DE EDUCACIÓN PÚBLICA FEDERAL, FRECUENCIA: ANUAL, LIGA DE ACCESO: <a href="http://www.planeacion.sep.gob.mx">http://www.planeacion.sep.gob.mx</a> FUENTE DE INFORMACIÓN: SISTEMA PARA EL ANÁLISIS DE LA ESTADÍSTICA EDUCATIVA (SISTESEP), SERIE DE INFORMACIÓN DISPONIBLE: 2026		SE MANTIENE LA DEMANDA Y EL ACCESO A LOS SERVICIOS DE EDUCACIÓN MEDIA SUPERIOR, ASÍ COMO LA CONTINUIDAD DE POLÍTICAS PÚBLICAS QUE FAVOREZCAN LA PERMANENCIA Y LA CONCLUSIÓN EDUCATIVA.
	<b>TIPO</b> ESTRATÉGICO	<b>DIMENSIÓN</b> EFICACIA	<b>FRECUENCIA</b> ANUAL	<b>META</b> 9.84
				<b>MÉTODO DE CÁLCULO</b> DATO ABSOLUTO



# MATRIZ DE INDICADORES PARA RESULTADOS

## E022 PRESTACIÓN DE SERVICIOS DE EDUCACIÓN MEDIA SUPERIOR

### PROPÓSITO

RESUMEN NARRATIVO	INDICADOR		MEDIOS DE VERIFICACIÓN		SUPUESTO
LOS ESTUDIANTES DE LOS SUBSISTEMAS COBAEP, CECYTE Y CONALEP CONCLUYEN SUS ESTUDIOS DE EDUCACIÓN MEDIA SUPERIOR EN EL TIEMPO ESTABLECIDO POR LOS PLANES DE ESTUDIO.	PORCENTAJE DE EFICIENCIA TERMINAL DE LA EDUCACIÓN MEDIA SUPERIOR.		REPORTE ESTADÍSTICO DE EFICIENCIA TERMINAL, ELABORADO Y RESGUARDADO POR EL ÁREA ACADÉMICA U HOMÓLOGA DEL COBAEP / CECYTE / CONALEP, FUENTE DE INFORMACIÓN: ESTADÍSTICAS DEL ÁREA ACADÉMICA U HOMÓLOGA DEL CECYTE / COBAEP / CONALEP, FRECUENCIA: ANUAL, SERIE DE INFORMACIÓN DISPONIBLE: 2025		LOS ESTUDIANTES MANTIENEN CONDICIONES SOCIOECONÓMICAS ESTABLES Y RECIBEN RESPALDO FAMILIAR SUFICIENTE PARA CONTINUAR SU TRAYECTORIA ACADÉMICA Y CONCLUIR SUS ESTUDIOS EN EL TIEMPO ESTABLECIDO.
	TIPO ESTRATÉGICO	DIMENSIÓN EFICACIA	FRECUENCIA ANUAL	META 75.91	MÉTODO DE CÁLCULO (V1/V2)*100

### COMPONENTE 1

RESUMEN NARRATIVO	INDICADOR		MEDIOS DE VERIFICACIÓN		SUPUESTO
SERVICIOS DE APOYO Y ACOMPAÑAMIENTO A ESTUDIANTES EN RIESGO OTORGADOS.	PORCENTAJE DE ESTUDIANTES ATENDIDOS CON TUTORÍAS.		REPORTE DEL PORCENTAJE DE TUTORÍAS, ELABORADO Y RESGUARDADO POR LA DIRECCIÓN ACADÉMICA DEL COBAEP / CECYTE, FUENTE DE INFORMACIÓN: DIRECCIÓN ACADÉMICA DEL CECYTE / COBAEP, FRECUENCIA: SEMESTRAL, SERIE DE INFORMACIÓN DISPONIBLE: 2021		EL ESTUDIANTADO MUESTRA DISPOSICIÓN PARA PARTICIPAR ACTIVAMENTE EN LAS TUTORÍAS Y CUENTAN CON EL TIEMPO NECESARIO PARA ASISTIR A LAS SESIONES PROGRAMADAS.
	TIPO ESTRATÉGICO	DIMENSIÓN EFICIENCIA	FRECUENCIA SEMESTRAL	META 68.20	MÉTODO DE CÁLCULO (V1/V2)*100

### COMPONENTE 2

RESUMEN NARRATIVO	INDICADOR		MEDIOS DE VERIFICACIÓN		SUPUESTO
DOCENTES CON DESEMPEÑO SATISFACTORIO EVALUADOS.	PORCENTAJE DE DOCENTES EVALUADOS CON NIVEL DE DESEMPEÑO SATISFACTORIO.		REPORTE DE RESULTADOS DE LA EVALUACIÓN DOCENTE, ELABORADO Y RESGUARDADO POR EL ÁREA ACADÉMICA COBAEP / CECYTE / CONALEP, FUENTE DE INFORMACIÓN: ÁREA ACADÉMICA U HOMOLOGA DEL CECYTE / COBAEP / CONALEP, FRECUENCIA: SEMESTRAL, SERIE DE INFORMACIÓN DISPONIBLE: 2025		SE MANTIENE VIGENTE LA POLÍTICA DE EVALUACIÓN DOCENTE EN LOS SUBSISTEMAS A NIVEL NACIONAL, GARANTIZANDO LA CONTINUIDAD Y LA APLICACIÓN DE LOS PROCESOS DE EVALUACIÓN.
	TIPO ESTRATÉGICO	DIMENSIÓN EFICACIA	FRECUENCIA SEMESTRAL	META 85.78	MÉTODO DE CÁLCULO (V1/V2)*100

### COMPONENTE 3

RESUMEN NARRATIVO	INDICADOR		MEDIOS DE VERIFICACIÓN		SUPUESTO
FORMACIÓN INTEGRAL PARA PROMOVER UN APRENDIZAJE INCLUSIVO, PLURICULTURAL, COLABORATIVO, EQUITATIVO Y DE EXCELENCIA EN LOS ESTUDIANTES BRINDADA.	PORCENTAJE DE ESTUDIANTES QUE PARTICIPAN EN ACTIVIDADES DE FORMACIÓN INTEGRAL.		REPORTE DE PARTICIPACIÓN ESTUDIANTIL EN ACTIVIDADES DE FORMACIÓN INTEGRAL, ELABORADO Y RESGUARDADO POR EL ÁREA ACADÉMICA DEL COBAEP / CECYTE / CONALEP, FUENTE DE INFORMACIÓN: REPORTES INTERNOS DEL ÁREA ACADÉMICA U HOMÓLOGA DEL CECYTE / COBAEP / CONALEP, FRECUENCIA: SEMESTRAL, SERIE DE INFORMACIÓN DISPONIBLE: 2023		SE MANTIENE VIGENTE LA POLÍTICA DE FORMACIÓN INTEGRAL ESTABLECIDA EN EL MARCO DE LA NUEVA ESCUELA MEXICANA.
	TIPO ESTRATÉGICO	DIMENSIÓN EFICACIA	FRECUENCIA SEMESTRAL	META 100.00	MÉTODO DE CÁLCULO (V1/V2)*100

## MATRIZ DE INDICADORES PARA RESULTADOS

### E022 PRESTACIÓN DE SERVICIOS DE EDUCACIÓN MEDIA SUPERIOR

#### COMPONENTE 4

RESUMEN NARRATIVO	INDICADOR		MEDIOS DE VERIFICACIÓN		SUPUESTO
SERVICIOS INTEGRALES EDUCATIVOS Y DE APOYO PARA MEJORAR EL APROVECHAMIENTO ACADÉMICO BRINDADOS.	PORCENTAJE DE PROGRAMAS DE REFORZAMIENTO ACADÉMICO APLICADOS.		REPORTE DE RESULTADOS DE LOS PROGRAMAS DE REFORZAMIENTO ACADÉMICO, ELABORADO Y RESGUARDADO POR LA DIRECCIÓN ACADÉMICA DEL CECYTE, FUENTE DE INFORMACIÓN: DIRECCIÓN ACADÉMICA DEL CECYTE, FRECUENCIA: SEMESTRAL, SERIE DE INFORMACIÓN DISPONIBLE: 2026		LA COORDINACIÓN NACIONAL DE LOS COLEGIOS DE ESTUDIOS CIENTÍFICOS Y TECNOLÓGICOS (CECYTE) MANTIENE LA POLÍTICA EDUCATIVA DE REFORZAMIENTO ACADÉMICO.
	<b>TIPO</b> ESTRATÉGICO	<b>DIMENSIÓN</b> EFICIENCIA	<b>FRECUENCIA</b> SEMESTRAL	<b>META</b> 100.00	<b>MÉTODO DE CÁLCULO</b> (V1/V2)*100

**Datos de Identificación del Programa Presupuestario**

RESPONSABLE DEL PROGRAMA PRESUPUESTARIO	INSTANCIA(S) EJECUTORA(S) DEL PP	IMPORTE: 146,459,675.00
<b>RAMO:</b> 08 - EDUCACIÓN	065 - UNIVERSIDAD POLITÉCNICA DE PUEBLA	78,995,136.00
<b>INSTITUCIÓN:</b> 083 - UNIVERSIDAD POLITÉCNICA DE AMOZOC	083 - UNIVERSIDAD POLITÉCNICA DE AMOZOC	38,822,330.00
<b>UNIDAD RESPONSABLE:</b> DA2M - UNIVERSIDAD POLITÉCNICA DE AMOZOC	098 - UNIVERSIDAD POLITÉCNICA METROPOLITANA DE PUEBLA	28,642,209.00
<b>POBLACIÓN OBJETIVO:</b> ESTUDIANTES INSCRITOS Y REINSCRITOS EN LOS PROGRAMAS EDUCATIVOS DE LAS UNIVERSIDADES POLITÉCNICAS.		

**Alineación**

**Plan Estatal de Desarrollo (2024-2030)**

**Eje:** 1 HUMANISMO CON BIENESTAR

**Temática:** 3 EDUCACIÓN

**Objetivo:** 1 IMPULSAR LA EDUCACIÓN BAJO UN ENFOQUE DE INTERCULTURALIDAD CRÍTICA CON EQUITAD, INCLUSIÓN Y PERSPECTIVA HUMANISTA.

**Estrategia:** 1 REFORZAMIENTO DEL SISTEMA EDUCATIVO ESTATAL HACIA LA INNOVACIÓN CIENTÍFICA Y TECNOLÓGICA.

**Línea de Acción:** 2 AMPLIAR LA COBERTURA EDUCATIVA A TRAVÉS DE PROYECTOS ESTRATÉGICOS.

**Estrategia:** 2 FORTALECIMIENTO DEL MODELO DE EDUCACIÓN INTEGRAL.

**Línea de Acción:** 3 IMPULSAR LA INNOVACIÓN TECNOLÓGICA Y LA CIENCIA EN LA EDUCACIÓN.

**Estrategia:** 4 VINCULACIÓN ENTRE LA COMUNIDAD, GOBIERNO E INICIATIVA PRIVADA.

**Línea de Acción:** 2 FORTALECER LA VINCULACIÓN CON EL SECTOR PRIVADO EN MATERIA DE CIENCIA Y TECNOLOGÍA.

**Estrategia:** 5 IMPLEMENTACIÓN DE PROGRAMAS EDUCATIVOS CON PERSPECTIVA INTERCULTURAL, HUMANISTA, IGUALDAD SUSTANTIVA Y SOSTENIBLE.

**Línea de Acción:** 1 IMPULSAR PROYECTOS EDUCATIVOS QUE FOMENTEN LOS VALORES CÍVICOS, CULTURALES, DEPORTIVOS Y CUIDADO DEL MEDIO AMBIENTE.

**Línea de Acción:** 2 FOMENTAR LA ADOPCIÓN DE HÁBITOS DE VIDA SALUDABLE EN LAS INSTITUCIONES EDUCATIVAS.

**Línea de Acción:** 3 PROMOVER PROYECTOS EDUCATIVOS CON ENFOQUE DE LA INCLUSIÓN Y EQUITAD QUE ATIENDA LAS NECESIDADES DE GRUPOS EN SITUACIÓN DE VULNERABILIDAD.

**Línea de Acción:** 6 IMPLEMENTAR PROYECTOS ACADÉMICOS DIRIGIDOS A NIÑAS, NIÑOS, JÓVENES Y ADOLESCENTES CON REZAGO EDUCATIVO QUE PROMUEVAN SU PARTICIPACIÓN Y DESARROLLO.

**Temática:** 5 DEPORTE Y JUVENTUD

**Objetivo:** 1 INCREMENTAR LA ACTIVIDAD FÍSICA, EL DEPORTE Y LA PARTICIPACIÓN COMUNITARIA.

**Estrategia:** 2 PROMOCIÓN DE LA CULTURA DEL DEPORTE Y LA ACTIVACIÓN FÍSICA EN LA POBLACIÓN.

**Línea de Acción:** 2 PROMOVER EL DEPORTE ENTRE LAS NIÑAS, NIÑOS Y ADOLESCENTES PARA FORTALECER SU DESARROLLO INTEGRAL.

**Eje Transversal:** POR AMOR A PUEBLA

**Temática:** 1 MUJERES

**Objetivo:** 1 MEJORAR LAS CONDICIONES DE VIDA DIGNA Y SIN VIOLENCIA DE LAS MUJERES.

**Estrategia:** 1 FORTALECIMIENTO DE LA PERSPECTIVA DE GÉNERO.

**Línea de Acción:** 2 FORTALECER LA IGUALDAD SUSTANTIVA EN EL ESTADO.

**Línea de Acción:** 7 IMPULSAR EL ACCESO EQUITATIVO DE LAS NIÑAS, ADOLESCENTES Y MUJERES A LA SALUD, EDUCACIÓN, CULTURA, DEPORTE Y ESPACIOS PÚBLICOS.

**Temática:** 2 TECNOLOGÍA E INNOVACIÓN

**Objetivo:** 1 IMPULSAR LA INNOVACIÓN TECNOLÓGICA Y LA CIENCIA DE FRONTERA EN EL ESTADO DE PUEBLA.

**Estrategia:** 1 CREACIÓN DE LA CAPITAL DE LA TECNOLOGÍA.

**Línea de Acción:** 8 PROMOVER LA CREACIÓN DE CENTROS DE INNOVACIÓN Y TRANSFORMACIÓN EN EL ESTADO DE PUEBLA.

**Estrategia:** 4 FORTALECIMIENTO DE LA INNOVACIÓN TECNOLÓGICA CON UN ENFOQUE EDUCATIVO Y HUMANO.

**Línea de Acción:** 2 PROMOVER MECANISMOS DE VINCULACIÓN ACADÉMICA.

**Línea de Acción:** 3 CREAR PROGRAMAS Y EVENTOS DE CIENCIA Y HUMANIDADES.

**Programas Especiales (Transversales)**

**PROGRAMA ESPECIAL:** 001 PROGRAMA ESPECIAL DE MUJERES

**PROGRAMA ESPECIAL:** 002 PROGRAMA ESPECIAL DE TECNOLOGÍA E INNOVACIÓN

**Objetivos, Indicadores y Metas de la MIR**

**FIN**

RESUMEN NARRATIVO	INDICADOR		MEDIOS DE VERIFICACIÓN		SUPUESTO
CONTRIBUIR A INCREMENTAR EL NÚMERO DE PROFESIONISTAS EGRESADOS DE EDUCACIÓN SUPERIOR EN EL ESTADO DE PUEBLA MEDIANTE UNA EDUCACIÓN PERTINENTE, INCLUYENTE, EQUITATIVA Y DE CALIDAD.	PORCENTAJE DE EFICIENCIA TERMINAL POR COHORTE GENERACIONAL.		ANUARIOS ESTADÍSTICOS DE EDUCACIÓN SUPERIOR ELABORADO POR LA ASOCIACIÓN NACIONAL DE UNIVERSIDADES E INSTITUCIONES DE EDUCACIÓN SUPERIOR, ACTUALIZADO DE FORMA ANUAL, PUBLICADO EN LA SIGUIENTE LIGA: <a href="http://www.anuies.mx/informacion-y-servicios/informacion-estadistica-de-educacion-superior/anuario-estadistico-de-educacion-superior">http://www.anuies.mx/informacion-y-servicios/informacion-estadistica-de-educacion-superior/anuario-estadistico-de-educacion-superior</a>		LOS ESTUDIANTES DE LAS UNIVERSIDADES POLITÉCNICAS CUENTAN CON LAS HERRAMIENTAS PEDAGÓGICAS, INFRAESTRUCTURA ADECUADA, CONDICIONES ECONÓMICAS Y SOCIALES NECESARIAS PARA CONCLUIR SUS ESTUDIOS SUPERIORES.
	TIPO	DIMENSIÓN	FRECUENCIA	META	MÉTODO DE CÁLCULO
	ESTRATÉGICO	EFICIENCIA	ANUAL	6.77	(V1/V2)*100

# MATRIZ DE INDICADORES PARA RESULTADOS

## E023 EDUCACIÓN SUPERIOR EN UNIVERSIDADES POLITÉCNICAS

### PROPÓSITO

RESUMEN NARRATIVO	INDICADOR	MEDIOS DE VERIFICACIÓN		SUPUESTO
POBLACIÓN DE ESTUDIANTES EN FORMACIÓN QUE CUENTA CON ACCESO A EDUCACIÓN SUPERIOR DE CALIDAD EN LAS UNIVERSIDADES POLITÉCNICAS DEL ESTADO DE PUEBLA.	PORCENTAJE DE COBERTURA EN EDUCACIÓN SUPERIOR DE UNIVERSIDADES POLITÉCNICAS EN EL ESTADO DE PUEBLA.	FORMATO 911 DE MATRÍCULA ESCOLAR DE LAS UNIVERSIDADES POLITÉCNICAS, Y ANUARIOS ESTADÍSTICOS DE EDUCACIÓN SUPERIOR ELABORADO POR LA ASOCIACIÓN NACIONAL DE UNIVERSIDADES E INSTITUCIONES DE EDUCACIÓN SUPERIOR, ACTUALIZADO DE FORMA ANUAL, PUBLICADO EN LA SIGUIENTE LIGA: <a href="http://www.anuies.mx/informacion-y-servicios/informacion-estadistica-de-educacion-superior/anuario-estadistico-de-educacion-superior">http://www.anuies.mx/informacion-y-servicios/informacion-estadistica-de-educacion-superior/anuario-estadistico-de-educacion-superior</a>		LOS INTERESADOS EN EDUCACIÓN SUPERIOR CUENTAN CON INSTITUCIONES DE FORMACIÓN PROFESIONAL SUFICIENTES QUE OTORGUEN SERVICIOS EDUCATIVOS ESPECIALIZADOS.
	<b>TIPO</b> ESTRATÉGICO	<b>DIMENSIÓN</b> EFICACIA	<b>FRECUENCIA</b> ANUAL	<b>MÉTODO DE CÁLCULO</b> (V1/V2)*100

### COMPONENTE 1

RESUMEN NARRATIVO	INDICADOR	MEDIOS DE VERIFICACIÓN		SUPUESTO
SISTEMAS DE GESTIÓN PARA GARANTIZAR SERVICIOS EDUCATIVOS DE CALIDAD IMPLEMENTADOS.	NÚMERO DE SISTEMAS DE GESTIÓN IMPLANTADOS.	INFORME DE SISTEMAS DE GESTIÓN IMPLANTADOS, ÁREA DE PLANEACIÓN Y EVALUACIÓN ESTADÍSTICA UPAM-UPPUE-UPMP, FRECUENCIA DE MEDICIÓN: ANUAL, <a href="http://transparencia.puebla.gob.mx">http://transparencia.puebla.gob.mx</a>		LA UNIVERSIDAD CUMPLE CON LOS REQUISITOS ESTABLECIDOS POR LAS NORMAS.
	<b>TIPO</b> ESTRATÉGICO	<b>DIMENSIÓN</b> EFICACIA	<b>FRECUENCIA</b> SEMESTRAL	<b>MÉTODO DE CÁLCULO</b> DATO ABSOLUTO

### COMPONENTE 2

RESUMEN NARRATIVO	INDICADOR	MEDIOS DE VERIFICACIÓN		SUPUESTO
SERVICIOS DE EDUCACIÓN EXTRACURRICULARES PARA LA FORMACIÓN INTEGRAL DE LOS ALUMNOS BRINDADA.	PORCENTAJE DE ALUMNOS CON FORMACIÓN EDUCATIVA INTEGRAL BRINDADA.	INFORME DE ALUMNOS QUE RECIBEN FORMACIÓN INTEGRAL, ÁREA DE PLANEACIÓN Y EVALUACIÓN ESTADÍSTICA UPAM-UPPUE-UPMP, FRECUENCIA DE MEDICIÓN: ANUAL, <a href="http://transparencia.puebla.gob.mx">http://transparencia.puebla.gob.mx</a>		EXISTEN LAS CONDICIONES PARA LA VERIFICACIÓN POR PARTE DE LA UNIVERSIDAD DE LOS REQUISITOS ESTABLECIDOS POR LAS NORMAS Y CERTIFICACIONES.
	<b>TIPO</b> ESTRATÉGICO	<b>DIMENSIÓN</b> EFICIENCIA	<b>FRECUENCIA</b> ANUAL	<b>MÉTODO DE CÁLCULO</b> (V1/V2)*100

### COMPONENTE 3

RESUMEN NARRATIVO	INDICADOR	MEDIOS DE VERIFICACIÓN		SUPUESTO
SERVICIO EDUCATIVO DE CALIDAD PARA DISMINUIR LA DESERCIÓN ESCOLAR BRINDADO.	PORCENTAJE DE DESERCIÓN ESCOLAR.	INFORME DE DESERCIÓN ESCOLAR, ÁREA DE PLANEACIÓN Y EVALUACIÓN ESTADÍSTICA UPAM-UPPUE-UPMP, FRECUENCIA DE MEDICIÓN: ANUAL, <a href="http://transparencia.puebla.gob.mx">http://transparencia.puebla.gob.mx</a>		LOS ALUMNOS DESEAN CONCLUIR SUS ESTUDIOS DE EDUCACIÓN SUPERIOR.
	<b>TIPO</b> ESTRATÉGICO	<b>DIMENSIÓN</b> EFICIENCIA	<b>FRECUENCIA</b> ANUAL	<b>MÉTODO DE CÁLCULO</b> (V1/V2)*100

### COMPONENTE 4

RESUMEN NARRATIVO	INDICADOR	MEDIOS DE VERIFICACIÓN		SUPUESTO
SERVICIOS DE VINCULACIÓN CON LOS SECTORES PÚBLICO, PRIVADO Y SOCIAL PARA INTEGRAR A LOS ALUMNOS Y EGRESADOS A LA VIDA LABORAL REALIZADOS.	NÚMERO DE PROYECTOS DE VINCULACIÓN EN BENEFICIO DE LOS ALUMNOS Y EGRESADOS.	INFORME DE PROYECTOS DE VINCULACIÓN, ÁREA DE PLANEACIÓN Y EVALUACIÓN ESTADÍSTICA UPAM-UPPUE-UPMP, FRECUENCIA DE MEDICIÓN: ANUAL, <a href="http://transparencia.puebla.gob.mx">http://transparencia.puebla.gob.mx</a>		LOS SECTORES PÚBLICO, PRODUCTIVO Y SOCIAL CONCRETAN PROYECTOS DE VINCULACIÓN CON LAS UNIVERSIDADES POLITÉCNICAS.
	<b>TIPO</b> ESTRATÉGICO	<b>DIMENSIÓN</b> EFICACIA	<b>FRECUENCIA</b> ANUAL	<b>MÉTODO DE CÁLCULO</b> DATO ABSOLUTO

# MATRIZ DE INDICADORES PARA RESULTADOS

## E023 EDUCACIÓN SUPERIOR EN UNIVERSIDADES POLITÉCNICAS

### COMPONENTE 5

RESUMEN NARRATIVO	INDICADOR	MEDIOS DE VERIFICACIÓN		SUPUESTO
OFERTA EDUCATIVA PERTINENTE Y DE CALIDAD PARA ATENDER LA DEMANDA DE ASPIRANTES A LOS PROGRAMAS EDUCATIVOS DE LAS UNIVERSIDADES POLITÉCNICAS BRINDADA.	PORCENTAJE DE ASPIRANTES INSCRITOS.	INFORME DE INSCRIPCIÓN, ÁREA DE PLANEACIÓN Y EVALUACIÓN ESTADÍSTICA UPAM-UPPUE-UPMP, FRECUENCIA DE MEDICIÓN: ANUAL, <a href="http://transparencia.puebla.gob.mx">http://transparencia.puebla.gob.mx</a>		LA POBLACIÓN OBJETIVO CONOCE LA OFERTA EDUCATIVA DE LAS POLITÉCNICAS PERMITIENDO CONCRETAR EL PROCEDIMIENTO DE INSCRIPCIÓN.
	<b>TIPO</b> ESTRATÉGICO	<b>DIMENSIÓN</b> EFICACIA	<b>FRECUENCIA</b> ANUAL	<b>META</b> 78.92
				<b>MÉTODO DE CÁLCULO</b> (V1/V2)*100

### COMPONENTE 6

RESUMEN NARRATIVO	INDICADOR	MEDIOS DE VERIFICACIÓN		SUPUESTO
SERVICIO EDUCATIVO QUE ATIENDE LAS NECESIDADES DE LA GLOBALIZACIÓN A TRAVÉS DEL MODELO BILINGÜE, INTERNACIONAL Y SUSTENTABLE IMPLEMENTADO.	NÚMERO DE CURSOS IMPARTIDOS EN LA MODALIDAD BILINGÜE, INTERNACIONAL Y SUSTENTABLE.	INFORME DE IMPARTICIÓN DE CURSOS IMPARTIDOS EN LA MODALIDAD BILINGÜE, INTERNACIONAL Y SUSTENTABLE, ÁREA DE PLANEACIÓN Y EVALUACIÓN ESTADÍSTICA UPAM-UPPUE-UPMP, FRECUENCIA DE MEDICIÓN: ANUAL, <a href="http://transparencia.puebla.gob.mx">http://transparencia.puebla.gob.mx</a>		LA UNIVERSIDAD RECIBE FINANCIAMIENTO Y APOYO TÉCNICO SUFICIENTE PARA IMPLEMENTAR EL MODELO BILINGÜE.
	<b>TIPO</b> ESTRATÉGICO	<b>DIMENSIÓN</b> EFICACIA	<b>FRECUENCIA</b> SEMESTRAL	<b>META</b> 3.00
				<b>MÉTODO DE CÁLCULO</b> DATO ABSOLUTO

# MATRIZ DE INDICADORES PARA RESULTADOS

## E024 EDUCACIÓN SUPERIOR EN UNIVERSIDADES INTERSERRANAS

### Datos de Identificación del Programa Presupuestario

RESPONSABLE DEL PROGRAMA PRESUPUESTARIO	INSTANCIA(S) EJECUTORA(S) DEL PP	IMPORTE: 78,248,430.00
<b>RAMO:</b> 08 - EDUCACIÓN	077 - UNIVERSIDAD INTERSERRANA DEL ESTADO DE PUEBLA-AHUACATLÁN	40,070,196.00
<b>INSTITUCIÓN:</b> 084 - UNIVERSIDAD INTERSERRANA DEL ESTADO DE PUEBLA-CHILCHOTLA	084 - UNIVERSIDAD INTERSERRANA DEL ESTADO DE PUEBLA-CHILCHOTLA	38,178,234.00
<b>UNIDAD RESPONSABLE:</b> DA2Q - UNIVERSIDAD INTERSERRANA DEL ESTADO DE PUEBLA-CHILCHOTLA		
<b>POBLACIÓN OBJETIVO:</b> ALUMNOS Y ALUMNAS DE NUEVO INGRESO Y REINGRESO CON RIESGO DE DESERCIÓN EN UNIVERSIDADES INTERSERRANAS.		

### Alineación

#### Plan Estatal de Desarrollo (2024-2030)

**Eje:** 1 HUMANISMO CON BIENESTAR

**Temática:** 3 EDUCACIÓN

**Objetivo:** 1 IMPULSAR LA EDUCACIÓN BAJO UN ENFOQUE DE INTERCULTURALIDAD CRÍTICA CON EQUITAD, INCLUSIÓN Y PERSPECTIVA HUMANISTA.

**Estrategia:** 1 REFORZAMIENTO DEL SISTEMA EDUCATIVO ESTATAL HACIA LA INNOVACIÓN CIENTÍFICA Y TECNOLÓGICA.

**Línea de Acción:** 2 AMPLIAR LA COBERTURA EDUCATIVA A TRAVÉS DE PROYECTOS ESTRATÉGICOS.

**Línea de Acción:** 4 EFICIENTAR LA GESTIÓN ADMINISTRATIVA ESCOLAR EN TODO EL ESTADO DE PUEBLA.

**Estrategia:** 2 FORTALECIMIENTO DEL MODELO DE EDUCACIÓN INTEGRAL.

**Línea de Acción:** 2 FORTALECER LA ASESORÍA Y ACOMPAÑAMIENTO A LAS FIGURAS EDUCATIVAS.

**Línea de Acción:** 3 IMPULSAR LA INNOVACIÓN TECNOLÓGICA Y LA CIENCIA EN LA EDUCACIÓN.

**Estrategia:** 3 ESTABLECIMIENTO DE PROYECTOS DE ATENCIÓN A LAS NECESIDADES EDUCATIVAS DE CADA REGIÓN.

**Línea de Acción:** 4 IMPULSAR PROYECTOS ACADÉMICOS QUE RESPONDAN A LA NECESIDAD EDUCATIVA Y PRODUCTIVA REGIONAL.

**Estrategia:** 4 VINCULACIÓN ENTRE LA COMUNIDAD, GOBIERNO E INICIATIVA PRIVADA.

**Línea de Acción:** 1 FOMENTAR LA PARTICIPACIÓN DE LA SOCIEDAD, AUTORIDADES DE GOBIERNO Y COMUNIDAD ESCOLAR.

**Estrategia:** 5 IMPLEMENTACIÓN DE PROGRAMAS EDUCATIVOS CON PERSPECTIVA INTERCULTURAL, HUMANISTA, IGUALDAD SUSTANTIVA Y SOSTENIBLE.

**Línea de Acción:** 2 FOMENTAR LA ADOPCIÓN DE HÁBITOS DE VIDA SALUDABLE EN LAS INSTITUCIONES EDUCATIVAS.

**Eje Transversal:** POR AMOR A PUEBLA

**Temática:** 1 MUJERES

**Objetivo:** 1 MEJORAR LAS CONDICIONES DE VIDA DIGNA Y SIN VIOLENCIA DE LAS MUJERES.

**Estrategia:** 1 FORTALECIMIENTO DE LA PERSPECTIVA DE GÉNERO.

**Línea de Acción:** 3 IMPULSAR LA AUTONOMÍA ECONÓMICA DE LAS MUJERES.

**Línea de Acción:** 7 IMPULSAR EL ACCESO EQUITATIVO DE LAS NIÑAS, ADOLESCENTES Y MUJERES A LA SALUD, EDUCACIÓN, CULTURA, DEPORTE Y ESPACIOS PÚBLICOS.

**Temática:** 3 POBLACIÓN INDÍGENA Y AFROMEXICANA

**Objetivo:** 1 MEJORAR EL BIENESTAR DE LOS PUEBLOS INDÍGENAS Y AFROMEXICANO EN EL ESTADO DE PUEBLA.

**Estrategia:** 1 IMPULSO A LA ATENCIÓN INTEGRAL DE LOS PUEBLOS INDÍGENAS Y AFROMEXICANO EN PUEBLA.

**Línea de Acción:** 5 IMPULSAR UNA EDUCACIÓN INTERCULTURAL BILINGÜE DE CALIDAD PARA LOS PUEBLOS INDÍGENAS Y AFROMEXICANO.

**Línea de Acción:** 6 DESARROLLAR INFRAESTRUCTURA Y EQUIPAMIENTO CON PERTINENCIA CULTURAL Y SOSTENIBLE EN LAS COMUNIDADES INDÍGENAS Y AFROMEXICANAS.

#### Programas Especiales (Transversales)

**PROGRAMA ESPECIAL:** 006 PROGRAMA ESPECIAL DE LAS JUVENTUDES

### Objetivos, Indicadores y Metas de la MIR

#### FIN

RESUMEN NARRATIVO	INDICADOR	MEDIOS DE VERIFICACIÓN		SUPUESTO
CONTRIBUIR A REDUCIR LAS CARENCIAS SOCIALES EN EL ESTADO CON UN ENFOQUE DE INTERSECCIONALIDAD MEDIANTE EL FORTALECIMIENTO DE LA COBERTURA EN LA EDUCACIÓN DE NIVEL SUPERIOR EN LA ZONA DE INFLUENCIA DE LAS UNIVERSIDADES INTERSERRANAS.	PORCENTAJE DE COBERTURA DE LAS UNIVERSIDADES INTERSERRANAS EN SU ZONA DE INFLUENCIA.	ANUARIOS ESTADÍSTICOS DE EDUCACIÓN SUPERIOR. ASOCIACIÓN NACIONAL DE UNIVERSIDADES E INSTITUCIONES DE EDUCACIÓN SUPERIOR (ANUAL) <a href="http://www.anuies.mx/informacion-y-servicios/informacion-estadistica-de-educacion-superior/anuario-estadistico-de-educacion-superior-serie-(2010-2025).búsqueda-en-el-sistema-interactivo-de-consulta-estadística-educativa-(anual)-dirección-general-de-planeación-programación-y-estadística-educativa">HTTP://WWW.ANUIES.MX/INFORMACION-Y-SERVICIOS/INFORMACION-ESTADISTICA-DE-EDUCACION-SUPERIOR/ANUARIO-ESTADISTICO-DE-EDUCACION-SUPERIOR-SERIE (2010-2025). BÚSQUEDA EN EL SISTEMA INTERACTIVO DE CONSULTA ESTADÍSTICA EDUCATIVA (ANUAL) DIRECCIÓN GENERAL DE PLANEACIÓN, PROGRAMACIÓN Y ESTADÍSTICA EDUCATIVA <a href="https://www.planeacion.sep.gob.mx/principalescifras/">HTTPS://WWW.PLANEACION.SEP.GOB.MX/PRINCIPALESCIFRAS/</a> (SERIE 2016-2025)</a>		EL CONTEXTO SOCIAL Y ECONÓMICO PERMITEN EL ACCESO DE LOS JÓVENOS A LA EDUCACIÓN SUPERIOR.
		<b>TIPO</b> ESTRATÉGICO	<b>DIMENSIÓN</b> EFICACIA	<b>FRECUENCIA</b> ANUAL
			<b>META</b> 18.53	<b>MÉTODO DE CÁLCULO</b> (V1/V2)*100

# MATRIZ DE INDICADORES PARA RESULTADOS

## E024 EDUCACIÓN SUPERIOR EN UNIVERSIDADES INTERSERRANAS

### PROPÓSITO

RESUMEN NARRATIVO	INDICADOR	MEDIOS DE VERIFICACIÓN		SUPUESTO
ALUMNAS Y ALUMNOS MATRICULADOS EN UNIVERSIDADES INTERSERRANAS CONCLUYEN SU EDUCACIÓN SUPERIOR CON LAS COMPETENCIAS SUFICIENTES PARA SU INSERCIÓN LABORAL Y DESARROLLO PERSONAL.	PORCENTAJE DE EFICIENCIA TERMINAL EN UNIVERSIDADES INTERSERRANAS.	BÚSQUEDA EN EL SISTEMA INTERACTIVO DE CONSULTA ESTADÍSTICA EDUCATIVA (ANUAL) DIRECCIÓN GENERAL DE PLANEACIÓN, PROGRAMACIÓN Y ESTADÍSTICA EDUCATIVA <a href="https://www.planeacion.sep.gob.mx/principalescifras/">HTTPS://WWW.PLANEACION.SEP.GOB.MX/PRINCIPALESCIFRAS/</a> (SERIE 2016-2025) ANUARIOS ESTADÍSTICOS DE EDUCACIÓN SUPERIOR. ASOCIACIÓN NACIONAL DE UNIVERSIDADES E INSTITUCIONES DE EDUCACIÓN SUPERIOR (ANUAL) <a href="http://www.anui.es.mx/informacion-y-servicios/informacion-estadistica-de-educacion-superior/anuario-estadistico-de-educacion-superior-serie-2010-2025">HTTP://WWW.ANUIES.MX/INFORMACION-Y-SERVICIOS/INFORMACION-ESTADISTICA-DE-EDUCACION-SUPERIOR/ANUARIO-ESTADISTICO-DE-EDUCACION-SUPERIOR</a> SERIE (2010-2025). INFORME DE AVANCES DEL PROGRAMA PRESUPUESTARIO. COORDINACIÓN DE EVALUACIÓN. (ANUAL) <a href="https://uiich.edu.mx/planeacion-y-evaluacion/">HTTPS://UIICH.EDU.MX/PLANEACION-Y-EVALUACION/</a> Y <a href="https://uiiepa.edu.mx/">HTTPS://UIEPA.EDU.MX/</a>		LOS ESTUDIANTES CUENTAN CON LOS MEDIOS NECESARIOS (MATERIALES, FAMILIARES Y DE MOTIVACIÓN) PARA CONTINUAR CON SUS ESTUDIOS DE NIVEL SUPERIOR.
	<b>TIPO</b> ESTRATÉGICO	<b>DIMENSIÓN</b> EFICACIA	<b>FRECUENCIA</b> ANUAL	<b>META</b> 53.43
				<b>MÉTODO DE CÁLCULO</b> (V1/V2)*100

### COMPONENTE 1

RESUMEN NARRATIVO	INDICADOR	MEDIOS DE VERIFICACIÓN		SUPUESTO
INTERVENCIONES FOCALIZADAS QUE PROMUEVEN LA PERMANENCIA ESTUDIANTIL IMPLEMENTADAS.	PORCENTAJE DE DESERCIÓN EN UNIVERSIDADES INTERSERRANAS.	INFORME DE AVANCES DEL PROGRAMA PRESUPUESTARIO COORDINACIÓN DE EVALUACIÓN (ANUAL) <a href="https://uiich.edu.mx/planeacion-y-evaluacion/">HTTPS://UIICH.EDU.MX/PLANEACION-Y-EVALUACION/</a> Y <a href="https://uiiepa.edu.mx/">HTTPS://UIEPA.EDU.MX/</a> BÚSQUEDA EN EL SISTEMA INTERACTIVO DE CONSULTA ESTADÍSTICA EDUCATIVA (ANUAL) DIRECCIÓN GENERAL DE PLANEACIÓN, PROGRAMACIÓN Y ESTADÍSTICA EDUCATIVA <a href="https://www.planeacion.sep.gob.mx/principalescifras/">HTTPS://WWW.PLANEACION.SEP.GOB.MX/PRINCIPALESCIFRAS/</a> (SERIE 2016-2025). ANUARIOS ESTADÍSTICOS DE EDUCACIÓN SUPERIOR. ASOCIACIÓN NACIONAL DE UNIVERSIDADES E INSTITUCIONES DE EDUCACIÓN SUPERIOR (ANUAL) <a href="http://www.anui.es.mx/informacion-y-servicios/informacion-estadistica-de-educacion-superior/anuario-estadistico-de-educacion-superior-serie-2010-2025">HTTP://WWW.ANUIES.MX/INFORMACION-Y-SERVICIOS/INFORMACION-ESTADISTICA-DE-EDUCACION-SUPERIOR/ANUARIO-ESTADISTICO-DE-EDUCACION-SUPERIOR</a> SERIE (2010-2025)		ALUMNAS Y ALUMNOS MATRICULADOS EN LAS UNIVERSIDADES INTERSERRANAS ACEPTAN EL APOYO PROFESIONAL PARA LA ATENCIÓN DE LOS PROBLEMAS QUE PONEN EN RIESGO SU PERMANENCIA Y BUEN DESEMPEÑO ACADÉMICO.
	<b>TIPO</b> ESTRATÉGICO	<b>DIMENSIÓN</b> EFICACIA	<b>FRECUENCIA</b> ANUAL	<b>META</b> 15.35
				<b>MÉTODO DE CÁLCULO</b> (V1/V2)*100

### COMPONENTE 2

RESUMEN NARRATIVO	INDICADOR	MEDIOS DE VERIFICACIÓN		SUPUESTO
FORTALECIMIENTO ACADÉMICO PARA LA MEJORA DEL PROMEDIO Y EL DESEMPEÑO ESCOLAR APLICADO.	PROMEDIO GENERAL DE CALIFICACIONES EN LAS UNIVERSIDADES INTERSERRANAS.	INFORME DE AVANCES DEL PROGRAMA PRESUPUESTARIO. COORDINACIÓN DE EVALUACIÓN. (ANUAL) <a href="https://uiich.edu.mx/planeacion-y-evaluacion/">HTTPS://UIICH.EDU.MX/PLANEACION-Y-EVALUACION/</a> Y <a href="https://uiiepa.edu.mx/transparencia">HTTPS://UIEPA.EDU.MX/TRANSPARENCIA</a> OFICIALIZACIÓN DE ESTADÍSTICA 911. COORDINACIÓN DE SERVICIOS ESCOLARES. (ANUAL) <a href="https://uiich.edu.mx/planeacion-y-evaluacion/">HTTPS://UIICH.EDU.MX/PLANEACION-Y-EVALUACION/</a> Y <a href="https://uiiepa.edu.mx/transparencia">HTTPS://UIEPA.EDU.MX/TRANSPARENCIA</a>		LAS EMPRESAS, ORGANISMOS Y DEPENDENCIAS QUE INTERVIENEN EN LAS ACCIONES PARA EL FORTALECIMIENTO EDUCATIVO CUENTAN CON LA DISPONIBILIDAD Y PARTICIPAN EN LAS ACTIVIDADES PROGRAMADAS PARA TAL EFECTO.
	<b>TIPO</b> ESTRATÉGICO	<b>DIMENSIÓN</b> EFICACIA	<b>FRECUENCIA</b> ANUAL	<b>META</b> 8.60
				<b>MÉTODO DE CÁLCULO</b> V1/V2



# MATRIZ DE INDICADORES PARA RESULTADOS

## E024 EDUCACIÓN SUPERIOR EN UNIVERSIDADES INTERSERRANAS

### COMPONENTE 3

RESUMEN NARRATIVO	INDICADOR		MEDIOS DE VERIFICACIÓN		SUPUESTO
DIFUSIÓN DE SERVICIOS Y GENERACIÓN DE VÍNCULOS PARA EL DESARROLLO CURRICULAR Y EXTRACURRICULAR DE ALUMNAS Y ALUMNOS PARA SU INSERCIÓN LABORAL IMPLEMENTADA.	PORCENTAJE DE INCORPORACIÓN LABORAL DE EGRESADOS EN UN ÁREA AFÍN A SU FORMACIÓN.		INFORME DE AVANCES DEL PROGRAMA PRESUPUESTARIO. COORDINACIÓN DE EVALUACIÓN. (ANUAL) <a href="https://uiich.edu.mx/planeacion-y-evaluacion/">HTTPS://UIICH.EDU.MX/PLANEACION-Y-EVALUACION/</a> Y <a href="https://uiepa.edu.mx/transparencia">HTTPS://UIEPA.EDU.MX/TRANSPARENCIA</a> OFICIALIZACIÓN DE ESTADÍSTICA 911. COORDINACIÓN DE SERVICIOS ESCOLARES. (ANUAL) <a href="https://uiich.edu.mx/planeacion-y-evaluacion/">HTTPS://UIICH.EDU.MX/PLANEACION-Y-EVALUACION/</a> Y <a href="https://uiepa.edu.mx/transparencia">HTTPS://UIEPA.EDU.MX/TRANSPARENCIA</a>		EL MERCADO LABORAL EN MÉXICO AUMENTA SU CAPACIDAD Y LOS EGRESADOS DE LAS UNIVERSIDADES INTERSERRANAS CUENTAN CON LAS HERRAMIENTAS PARA OCUPAR VACANTES EN UN ÁREA AFÍN A SU CARRERA.
	<b>TIPO</b> ESTRATÉGICO	<b>DIMENSIÓN</b> EFICACIA	<b>FRECUENCIA</b> ANUAL	<b>META</b> 24.04	<b>MÉTODO DE CÁLCULO</b> (V1/V2)*100

# MATRIZ DE INDICADORES PARA RESULTADOS

## E027 EDUCACIÓN SUPERIOR EN LA UNIVERSIDAD INTERCULTURAL

### Datos de Identificación del Programa Presupuestario

RESPONSABLE DEL PROGRAMA PRESUPUESTARIO	INSTANCIA(S) EJECUTORA(S) DEL PP	IMPORTE: 56,218,394.00
RAMO: 08 - EDUCACIÓN	076 - UNIVERSIDAD INTERCULTURAL DEL ESTADO DE PUEBLA	56,218,394.00
INSTITUCIÓN: 076 - UNIVERSIDAD INTERCULTURAL DEL ESTADO DE PUEBLA		
UNIDAD RESPONSABLE: DA20 - UNIVERSIDAD INTERCULTURAL DEL ESTADO DE PUEBLA		
POBLACIÓN OBJETIVO: ESTUDIANTES INSCRITOS QUE RECIBEN SERVICIOS DE EDUCACIÓN SUPERIOR Y POSGRADO EN LA UNIVERSIDAD INTERCULTURAL DEL ESTADO DE PUEBLA.		

### Alineación

#### Plan Estatal de Desarrollo (2024-2030)

Eje: 1 HUMANISMO CON BIENESTAR

Temática: 3 EDUCACIÓN

Objetivo: 1 IMPULSAR LA EDUCACIÓN BAJO UN ENFOQUE DE INTERCULTURALIDAD CRÍTICA CON EQUITAD, INCLUSIÓN Y PERSPECTIVA HUMANISTA.

Estrategia: 1 REFORZAMIENTO DEL SISTEMA EDUCATIVO ESTATAL HACIA LA INNOVACIÓN CIENTÍFICA Y TECNOLÓGICA.

Línea de Acción: 2 AMPLIAR LA COBERTURA EDUCATIVA A TRAVÉS DE PROYECTOS ESTRATÉGICOS.

Estrategia: 4 VINCULACIÓN ENTRE LA COMUNIDAD, GOBIERNO E INICIATIVA PRIVADA.

Línea de Acción: 1 FOMENTAR LA PARTICIPACIÓN DE LA SOCIEDAD, AUTORIDADES DE GOBIERNO Y COMUNIDAD ESCOLAR.

Línea de Acción: 3 IMPULSAR PROYECTOS DE RELEVANCIA SOCIAL CON INCLUSIÓN Y EQUITAD.

Estrategia: 5 IMPLEMENTACIÓN DE PROGRAMAS EDUCATIVOS CON PERSPECTIVA INTERCULTURAL, HUMANISTA, IGUALDAD SUSTANTIVA Y SOSTENIBLE.

Línea de Acción: 4 GARANTIZAR LA INCLUSIÓN DE LOS PUEBLOS INDÍGENAS EN TODOS LOS ÁMBITOS EDUCATIVOS; ASÍ COMO EL FOMENTO DE LAS LENGUAS MATERNAS.

Eje Transversal: POR AMOR A PUEBLA

Temática: 3 POBLACIÓN INDÍGENA Y AFROMEXICANA

Objetivo: 1 MEJORAR EL BIENESTAR DE LOS PUEBLOS INDÍGENAS Y AFROMEXICANO EN EL ESTADO DE PUEBLA.

Estrategia: 1 IMPULSO A LA ATENCIÓN INTEGRAL DE LOS PUEBLOS INDÍGENAS Y AFROMEXICANO EN PUEBLA.

Línea de Acción: 5 IMPULSAR UNA EDUCACIÓN INTERCULTURAL BILINGÜE DE CALIDAD PARA LOS PUEBLOS INDÍGENAS Y AFROMEXICANO.

Línea de Acción: 9 PROMOVER EL PATRIMONIO CULTURAL, LA IDENTIDAD Y LOS DERECHOS DE LOS PUEBLOS INDÍGENAS Y AFROMEXICANO.

#### Programas Especiales (Transversales)

PROGRAMA ESPECIAL: 001 PROGRAMA ESPECIAL DE MUJERES

PROGRAMA ESPECIAL: 003 PROGRAMA ESPECIAL PARA EL BIENESTAR DE LOS PUEBLOS INDÍGENAS Y AFROMEXICANOS

### Objetivos, Indicadores y Metas de la MIR

#### FIN

RESUMEN NARRATIVO	INDICADOR		MEDIOS DE VERIFICACIÓN		SUPUESTO
CONTRIBUIR AL BIENESTAR Y DESARROLLO HUMANO DE LOS PUEBLOS INDÍGENAS DEL ESTADO MEDIANTE EL INCREMENTO EN LA ESCOLARIZACIÓN DE JÓVENES EN EDUCACIÓN SUPERIOR CON ENFOQUE INTERCULTURAL, INCLUSIVO Y PERTINENTE.	PORCENTAJE DE LA POBLACIÓN DE 18 A 22 AÑOS INSCRITA EN PROGRAMAS DE NIVEL SUPERIOR EN LA UNIVERSIDAD INTERCULTURAL DEL ESTADO DE PUEBLA (UIEP), DURANTE EL CICLO ESCOLAR CORRESPONDIENTE.		INFORME EJECUTIVO DE LA MATRÍCULA INSTITUCIONAL, ELABORADO POR LA SECRETARÍA ACADÉMICA DE LA UNIVERSIDAD INTERCULTURAL DEL ESTADO DE PUEBLA (UIEP), FRECUENCIA DE MEDICIÓN: ANUAL, PARA CONSULTAR LA INFORMACIÓN SE PONE A DISPOSICIÓN EL SIGUIENTE ENLACE: <a href="https://www.uipep.edu.mx/indicadores/">https://www.uipep.edu.mx/indicadores/</a>		LA POBLACIÓN DE 18 A 24 AÑOS EN EL ESTADO DE PUEBLA CUENTA CON EL INTERÉS, LOS REQUISITOS ACADÉMICOS Y LOS RECURSOS ECONÓMICOS NECESARIOS PARA ACCEDER E INSCRIBIRSE EN UNA INSTITUCIÓN DE EDUCACIÓN SUPERIOR.
	TIPO	DIMENSIÓN	FRECUENCIA	META	MÉTODO DE CÁLCULO
	ESTRATÉGICO	EFICACIA	ANUAL	0.19	(V1/V2)*100

#### PROPÓSITO

RESUMEN NARRATIVO	INDICADOR		MEDIOS DE VERIFICACIÓN		SUPUESTO
JÓVENES INDÍGENAS DEL ESTADO DE PUEBLA CONCLUYEN ESTUDIOS DE EDUCACIÓN SUPERIOR EN LA UIEP, CON UN ENFOQUE INTERCULTURAL, PERTINENTE Y CON SENTIDO COMUNITARIO.	PORCENTAJE DE EGRESADOS POR COHORTE GENERACIONAL EN LA UNIVERSIDAD INTERCULTURAL DEL ESTADO DE PUEBLA (UIEP).		INFORME EJECUTIVO DE LA MATRÍCULA INSTITUCIONAL, ELABORADO POR LA SECRETARÍA ACADÉMICA DE LA UNIVERSIDAD INTERCULTURAL DEL ESTADO DE PUEBLA (UIEP), FRECUENCIA DE MEDICIÓN: ANUAL, PARA CONSULTAR LA INFORMACIÓN SE PONE A DISPOSICIÓN EL SIGUIENTE ENLACE: <a href="https://www.uipep.edu.mx/indicadores/">https://www.uipep.edu.mx/indicadores/</a>		EXISTEN POLÍTICAS PÚBLICAS ESTABLES QUE APOYAN LA PERMANENCIA Y CONCLUSIÓN DE ESTUDIOS DE LOS JÓVENES INDÍGENAS EN EDUCACIÓN SUPERIOR.
	TIPO	DIMENSIÓN	FRECUENCIA	META	MÉTODO DE CÁLCULO
	ESTRATÉGICO	EFICACIA	ANUAL	45.08	(V1/V2)*100

# MATRIZ DE INDICADORES PARA RESULTADOS

## E027 EDUCACIÓN SUPERIOR EN LA UNIVERSIDAD INTERCULTURAL

### COMPONENTE 1

RESUMEN NARRATIVO	INDICADOR	MEDIOS DE VERIFICACIÓN		SUPUESTO
SERVICIOS EDUCATIVOS PARA LA INSCRIPCIÓN DE ESTUDIANTES DE NUEVO INGRESO A LA UNIVERSIDAD INTERCULTURAL PROPORCIONADOS.	VARIACIÓN PORCENTUAL DE ESTUDIANTES MATRICULADOS DE NUEVO INGRESO A LA UNIVERSIDAD INTERCULTURAL.	INFORME EJECUTIVO DE LA MATRÍCULA INSTITUCIONAL, ELABORADO POR LA SECRETARÍA ACADÉMICA DE LA UNIVERSIDAD INTERCULTURAL DEL ESTADO DE PUEBLA (UIEP), FRECUENCIA DE MEDICIÓN: ANUAL, PARA CONSULTAR LA INFORMACIÓN SE PONE A DISPOSICIÓN EL SIGUIENTE ENLACE: <a href="https://www.uipep.edu.mx/indicadores/">https://www.uipep.edu.mx/indicadores/</a>		SE MANTIENE EL INTERÉS Y LA DEMANDA DE LA POBLACIÓN INDÍGENA POR ACCEDER A LA EDUCACIÓN SUPERIOR EN LA UNIVERSIDAD INTERCULTURAL.
	<b>TIPO</b> ESTRATÉGICO	<b>DIMENSIÓN</b> EFICACIA	<b>FRECUENCIA</b> ANUAL	<b>META</b> 2.70
				<b>MÉTODO DE CÁLCULO</b> $((V2-V1)/V1)*100$

### COMPONENTE 2

RESUMEN NARRATIVO	INDICADOR	MEDIOS DE VERIFICACIÓN		SUPUESTO
PERSONAL DOCENTE, DIRECTIVO Y ADMINISTRATIVO CON FORMACIÓN ACADÉMICA DE CALIDAD CAPACITADO.	PORCENTAJE DE CURSOS IMPARTIDOS AL PERSONAL DOCENTE, DIRECTIVO Y ADMINISTRATIVO.	INFORME EJECUTIVO DEL PERSONAL PARTICIPANTE EN CURSOS DE CAPACITACIÓN, ELABORADO POR LA COORDINACIÓN DE RECURSOS HUMANOS DE LA UNIVERSIDAD INTERCULTURAL DEL ESTADO DE PUEBLA (UIEP), FRECUENCIA DE MEDICIÓN: IRREGULAR, PARA CONSULTAR LA INFORMACIÓN SE PONE A DISPOSICIÓN EL SIGUIENTE ENLACE: <a href="https://www.uipep.edu.mx/indicadores/">https://www.uipep.edu.mx/indicadores/</a>		SE MANTIENEN LOS RECURSOS FINANCIEROS Y MATERIALES NECESARIOS PARA ORGANIZAR Y EJECUTAR LOS CURSOS DE FORMACIÓN.
	<b>TIPO</b> GESTIÓN	<b>DIMENSIÓN</b> EFICACIA	<b>FRECUENCIA</b> IRREGULAR	<b>META</b> 100.00
				<b>MÉTODO DE CÁLCULO</b> $(V1/V2)*100$

### COMPONENTE 3

RESUMEN NARRATIVO	INDICADOR	MEDIOS DE VERIFICACIÓN		SUPUESTO
PRODUCTOS ACADÉMICOS DE INVESTIGACIÓN DE LOS ESTUDIANTES Y DOCENTES PUBLICADOS.	PORCENTAJE DE PRODUCTOS ACADÉMICOS DE INVESTIGACIÓN PUBLICADOS.	INFORME EJECUTIVO SOBRE ARTÍCULOS DE INVESTIGACIÓN PUBLICADOS, ELABORADO POR LA DIRECCIÓN DE INVESTIGACIÓN Y POSGRADO DE LA UNIVERSIDAD INTERCULTURAL DEL ESTADO DE PUEBLA (UIEP), FRECUENCIA DE MEDICIÓN: SEMESTRAL, PARA CONSULTAR LA INFORMACIÓN SE PONE A DISPOSICIÓN EL SIGUIENTE ENLACE: <a href="https://www.uipep.edu.mx/indicadores/">https://www.uipep.edu.mx/indicadores/</a>		LAS CASAS EDITORIALES REALIZAN LA REVISIÓN DE ESTILOS Y EMITEN OBSERVACIONES DE MANERA OPORTUNA.
	<b>TIPO</b> ESTRATÉGICO	<b>DIMENSIÓN</b> EFICACIA	<b>FRECUENCIA</b> SEMESTRAL	<b>META</b> 100.00
				<b>MÉTODO DE CÁLCULO</b> $(V1/V2)*100$

### COMPONENTE 4

RESUMEN NARRATIVO	INDICADOR	MEDIOS DE VERIFICACIÓN		SUPUESTO
FORMACIÓN INTEGRAL A ESTUDIANTES MEDIANTE ACTIVIDADES EXTRACURRICULARES PROPORCIONADAS.	PORCENTAJE DE ACTIVIDADES EXTRACURRICULARES PROPORCIONADAS A LOS ESTUDIANTES.	INFORME EJECUTIVO DEL CUMPLIMIENTO DE LOS INDICADORES DEL PROGRAMA PRESUPUESTARIO, ELABORADO POR LA SECRETARÍA ACADÉMICA DE LA UNIVERSIDAD INTERCULTURAL DEL ESTADO DE PUEBLA (UIEP), FRECUENCIA DE MEDICIÓN: TRIMESTRAL, PARA CONSULTAR LA INFORMACIÓN SE PONE A DISPOSICIÓN EL SIGUIENTE ENLACE: <a href="https://www.uipep.edu.mx/indicadores/">https://www.uipep.edu.mx/indicadores/</a>		LOS ESTUDIANTES PARTICIPAN EN LAS ACTIVIDADES EXTRACURRICULARES REALIZADAS POR LA UNIVERSIDAD.
	<b>TIPO</b> ESTRATÉGICO	<b>DIMENSIÓN</b> EFICIENCIA	<b>FRECUENCIA</b> TRIMESTRAL	<b>META</b> 100.00
				<b>MÉTODO DE CÁLCULO</b> $(V1/V2)*100$

# MATRIZ DE INDICADORES PARA RESULTADOS

## E027 EDUCACIÓN SUPERIOR EN LA UNIVERSIDAD INTERCULTURAL

### COMPONENTE 5

RESUMEN NARRATIVO	INDICADOR		MEDIOS DE VERIFICACIÓN		SUPUESTO
TÍTULO PROFESIONAL A EGRESADOS EXPEDIDOS.	PORCENTAJE DE EGRESADOS(AS) QUE OBTUVIERON SU TÍTULO PROFESIONAL DURANTE EL EJERCICIO FISCAL.		INFORME EJECUTIVO DE TITULACIÓN, ELABORADO POR LA SECRETARÍA ACADÉMICA DE LA UNIVERSIDAD INTERCULTURAL DEL ESTADO DE PUEBLA (UIEP), FRECUENCIA DE MEDICIÓN: ANUAL, PARA CONSULTAR LA INFORMACIÓN SE PONE A DISPOSICIÓN EL SIGUIENTE ENLACE: <a href="https://www.uiiep.edu.mx/indicadores/">https://www.uiiep.edu.mx/indicadores/</a>		LOS EGRESADOS CUENTAN CON LA DOCUMENTACIÓN COMPLETA Y CUMPLEN CON LOS REQUISITOS ESTABLECIDOS PARA EL PROCESO DE TITULACIÓN.
	<b>TIPO</b> ESTRATÉGICO	<b>DIMENSIÓN</b> EFICACIA	<b>FRECUENCIA</b> IRREGULAR	<b>META</b> 12.35	<b>MÉTODO DE CÁLCULO</b> (V1/V2)*100

## MATRIZ DE INDICADORES PARA RESULTADOS E028 EDUCACIÓN SUPERIOR EN INSTITUTOS TECNOLÓGICOS

### Datos de Identificación del Programa Presupuestario

RESPONSABLE DEL PROGRAMA PRESUPUESTARIO	INSTANCIA(S) EJECUTORA(S) DEL PP	IMPORTE: 412,206,245.00
<b>RAMO:</b> 08 - EDUCACIÓN	029 - INSTITUTO TECNOLÓGICO SUPERIOR DE CIUDAD SERDÁN	29,826,630.00
<b>INSTITUCIÓN:</b> 035 - INSTITUTO TECNOLÓGICO SUPERIOR DE ATLIXCO	034 - INSTITUTO TECNOLÓGICO SUPERIOR DE ACATLÁN DE OSORIO	23,142,100.00
	035 - INSTITUTO TECNOLÓGICO SUPERIOR DE ATLIXCO	33,620,663.00
<b>UNIDAD RESPONSABLE:</b> DA1R - INSTITUTO TECNOLÓGICO SUPERIOR DE ATLIXCO	036 - INSTITUTO TECNOLÓGICO SUPERIOR DE LA SIERRA NORTE DE PUEBLA	35,436,765.00
	037 - INSTITUTO TECNOLÓGICO SUPERIOR DE TEPEXI DE RODRÍGUEZ	18,993,423.00
	038 - INSTITUTO TECNOLÓGICO SUPERIOR DE TEZIUTLÁN	48,557,059.00
	039 - INSTITUTO TECNOLÓGICO SUPERIOR DE ZACAPOAXTLA	39,942,087.00
	048 - INSTITUTO TECNOLÓGICO SUPERIOR DE HUAUCHINANGO	36,254,804.00
	049 - INSTITUTO TECNOLÓGICO SUPERIOR DE LIBRES	30,682,611.00
	050 - INSTITUTO TECNOLÓGICO SUPERIOR DE TEPEACA	29,216,302.00
	062 - INSTITUTO TECNOLÓGICO SUPERIOR DE SAN MARTÍN TEXMELUCAN	34,413,930.00
	085 - INSTITUTO TECNOLÓGICO SUPERIOR DE LA SIERRA NEGRA DE AJALPAN	17,579,712.00
	086 - INSTITUTO TECNOLÓGICO SUPERIOR DE VENUSTIANO CARRANZA	16,999,456.00
	109 - INSTITUTO TECNOLÓGICO SUPERIOR DE TLATLAUQUITEPEC	17,540,703.00

**POBLACIÓN OBJETIVO:** ESTUDIANTES DE FAMILIAS EN SITUACIÓN DE POBREZA DE LOS INSTITUTOS TECNOLÓGICOS SUPERIORES DESCENTRALIZADOS DEL ESTADO DE PUEBLA, QUE INGRESARON EN LA GENERACIÓN 2021-2026 QUE PRESENTAN UN ALTO DÉFICIT DE GRADUACIÓN, DE ACUERDO CON EL LINEAMIENTO ACADÉMICO – ADMINISTRATIVO DEL TECNOLÓGICO NACIONAL DE MÉXICO.

### Alineación

#### Plan Estatal de Desarrollo (2024-2030)

**Eje:** 1 HUMANISMO CON BIENESTAR

**Temática:** 3 EDUCACIÓN

**Objetivo:** 1 IMPULSAR LA EDUCACIÓN BAJO UN ENFOQUE DE INTERCULTURALIDAD CRÍTICA CON EQUITAD, INCLUSIÓN Y PERSPECTIVA HUMANISTA.

**Estrategia:** 1 REFORZAMIENTO DEL SISTEMA EDUCATIVO ESTATAL HACIA LA INNOVACIÓN CIENTÍFICA Y TECNOLÓGICA.

**Línea de Acción:** 2 AMPLIAR LA COBERTURA EDUCATIVA A TRAVÉS DE PROYECTOS ESTRATÉGICOS.

**Línea de Acción:** 3 MEJORAR EL SISTEMA DE FORMACIÓN CONTINUA A TRAVÉS DE UNA VISIÓN HUMANISTA, CIENTÍFICA Y TECNOLÓGICA CON BASE EN CRITERIOS ESPECÍFICOS, PERTINENTES Y CONTEXTUALIZADOS.

**Línea de Acción:** 4 EFICIENTAR LA GESTIÓN ADMINISTRATIVA ESCOLAR EN TODO EL ESTADO DE PUEBLA.

**Estrategia:** 2 FORTALECIMIENTO DEL MODELO DE EDUCACIÓN INTEGRAL.

**Línea de Acción:** 2 FORTALECER LA ASESORÍA Y ACOMPAÑAMIENTO A LAS FIGURAS EDUCATIVAS.

**Línea de Acción:** 3 IMPULSAR LA INNOVACIÓN TECNOLÓGICA Y LA CIENCIA EN LA EDUCACIÓN.

**Estrategia:** 3 ESTABLECIMIENTO DE PROYECTOS DE ATENCIÓN A LAS NECESIDADES EDUCATIVAS DE CADA REGIÓN.

**Línea de Acción:** 4 IMPULSAR PROYECTOS ACADÉMICOS QUE RESPONDAN A LA NECESIDAD EDUCATIVA Y PRODUCTIVA REGIONAL.

**Estrategia:** 4 VINCULACIÓN ENTRE LA COMUNIDAD, GOBIERNO E INICIATIVA PRIVADA.

**Línea de Acción:** 2 FORTALECER LA VINCULACIÓN CON EL SECTOR PRIVADO EN MATERIA DE CIENCIA Y TECNOLOGÍA.

**Línea de Acción:** 3 IMPULSAR PROYECTOS DE RELEVANCIA SOCIAL CON INCLUSIÓN Y EQUITAD.

**Estrategia:** 5 IMPLEMENTACIÓN DE PROGRAMAS EDUCATIVOS CON PERSPECTIVA INTERCULTURAL, HUMANISTA, IGUALDAD SUSTANTIVA Y SOSTENIBLE.

**Línea de Acción:** 1 IMPULSAR PROYECTOS EDUCATIVOS QUE FOMENTEN LOS VALORES CÍVICOS, CULTURALES, DEPORTIVOS Y CUIDADO DEL MEDIO AMBIENTE.

**Línea de Acción:** 2 FOMENTAR LA ADOPCIÓN DE HÁBITOS DE VIDA SALUDABLE EN LAS INSTITUCIONES EDUCATIVAS.

**Línea de Acción:** 3 PROMOVER PROYECTOS EDUCATIVOS CON ENFOQUE DE LA INCLUSIÓN Y EQUITAD QUE ATIENDA LAS NECESIDADES DE GRUPOS EN SITUACIÓN DE VULNERABILIDAD.

**Línea de Acción:** 5 PROMOVER UNA CULTURA DE PREVENCIÓN, ATENCIÓN Y SOLUCIÓN EN EL DESARROLLO DE CONVIVENCIA ESCOLAR.

**Línea de Acción:** 6 IMPLEMENTAR PROYECTOS ACADÉMICOS DIRIGIDOS A NIÑAS, NIÑOS, JÓVENES Y ADOLESCENTES CON REZAGO EDUCATIVO QUE PROMUEVAN SU PARTICIPACIÓN Y DESARROLLO.

**Eje Transversal:** POR AMOR A PUEBLA

**Temática:** 1 MUJERES

**Objetivo:** 1 MEJORAR LAS CONDICIONES DE VIDA DIGNA Y SIN VIOLENCIA DE LAS MUJERES.

**Estrategia:** 1 FORTALECIMIENTO DE LA PERSPECTIVA DE GÉNERO.

**Línea de Acción:** 2 FORTALECER LA IGUALDAD SUSTANTIVA EN EL ESTADO.

**Línea de Acción:** 7 IMPULSAR EL ACCESO EQUITATIVO DE LAS NIÑAS, ADOLESCENTES Y MUJERES A LA SALUD, EDUCACIÓN, CULTURA, DEPORTE Y ESPACIOS PÚBLICOS.

**Temática:** 2 TECNOLOGÍA E INNOVACIÓN

**Objetivo:** 1 IMPULSAR LA INNOVACIÓN TECNOLÓGICA Y LA CIENCIA DE FRONTERA EN EL ESTADO DE PUEBLA.

**Estrategia:** 1 CREACIÓN DE LA CAPITAL DE LA TECNOLOGÍA.

**Línea de Acción:** 2 PROMOVER PROGRAMAS DE CAPACITACIÓN EN MATERIA TECNOLÓGICA.

**Línea de Acción:** 6 PROMOVER LA FORMACIÓN DE CAPITAL HUMANO EN MATERIA TECNOLÓGICA Y CIENTÍFICA.

**Estrategia:** 4 FORTALECIMIENTO DE LA INNOVACIÓN TECNOLÓGICA CON UN ENFOQUE EDUCATIVO Y HUMANO.

**Línea de Acción:** 1 FOMENTAR EDUCACIÓN INTEGRAL EN CIENCIAS Y HUMANIDADES.

#### Programas Especiales (Transversales)

**PROGRAMA ESPECIAL:** 001 PROGRAMA ESPECIAL DE MUJERES

**PROGRAMA ESPECIAL:** 002 PROGRAMA ESPECIAL DE TECNOLOGÍA E INNOVACIÓN

### Objetivos, Indicadores y Metas de la MIR

## MATRIZ DE INDICADORES PARA RESULTADOS

### E028 EDUCACIÓN SUPERIOR EN INSTITUTOS TECNOLÓGICOS

#### FIN

RESUMEN NARRATIVO	INDICADOR	MEDIOS DE VERIFICACIÓN		SUPUESTO
CONTRIBUIR A DISMINUIR LA DESIGUALDAD SOCIAL A TRAVÉS DE LA ACREDITACIÓN DE LOS PROGRAMAS EDUCATIVOS QUE FORMEN PROFESIONALES COMPROMETIDOS EN APORTAR SOLUCIONES A LAS NECESIDADES DE LA REGIÓN CON UN ENFOQUE DE DESARROLLO TECNOLÓGICO, INNOVACIÓN, INVESTIGACIÓN Y VINCULACIÓN.	PORCENTAJE DE PROGRAMAS EDUCATIVOS ACREDITADOS POR ORGANISMOS RECONOCIDOS.	NOMBRE DEL DOCUMENTO: CERTIFICADOS/REPORTES EMITIDOS POR LOS ORGANISMOS ACREDITADORES DE LOS PROGRAMAS EDUCATIVOS. RESPONSABLE Y A RESGUARDO DE: ÁREA ACADÉMICA O SU EQUIVALENTE DE LOS INSTITUTOS TECNOLÓGICOS SUPERIORES DEL ESTADO DE PUEBLA. FUENTE DE INFORMACIÓN: INSTITUTOS TECNOLÓGICOS SUPERIORES DEL ESTADO DE PUEBLA FRECUENCIA DE MEDICIÓN: ANUAL LIGA-RUTA DE ACCESO: HTTP://CUMPLIMIENTOPPE028.ITSTEPEACA.EDU.MX SERIE DE INFORMACIÓN DISPONIBLE: 2019, 2020, 2021, 2022, 2023, 2024, 2025		LOS ORGANISMOS ACREDITADORES EVALÚAN LOS PROGRAMAS ACADÉMICOS DE ACUERDO CON SUS CICLOS DE ACREDITACIÓN Y EMITEN UN DICTAMEN CONFORME A SUS MARCOS DE REFERENCIA VIGENTES.
	<b>TIPO</b> ESTRATÉGICO	<b>DIMENSIÓN</b> EFICACIA	<b>FRECUENCIA</b> ANUAL <b>META</b> 60.49	<b>MÉTODO DE CÁLCULO</b> (V1/V2)*100

#### PROPÓSITO

RESUMEN NARRATIVO	INDICADOR	MEDIOS DE VERIFICACIÓN		SUPUESTO
ESTUDIANTES DE FAMILIAS EN SITUACIÓN DE POBREZA DE LOS INSTITUTOS TECNOLÓGICOS SUPERIORES DESCENTRALIZADOS DEL ESTADO DE PUEBLA CONCLUYEN SUS ESTUDIOS DE FORMA INTEGRAL, HUMANISTA, CIENTÍFICA, SUSTENTABLE E INNOVADORA, DE ACUERDO CON LOS ESTÁNDARES DE CALIDAD EDUCATIVA Y VINCULADA CON LAS NECESIDADES DEL ENTORNO.	PORCENTAJE DE EGRESADOS TITULADOS.	NOMBRE DEL DOCUMENTO: CARÁTULA CON REPORTE DE CUMPLIMIENTO DE LAS VARIABLES, RELACIÓN DE EGRESADOS TITULADOS Y REPORTE DE ENCUESTA DE SATISFACCIÓN. /RESPONSABLE Y A RESGUARDO DE: DEPARTAMENTO DE CONTROL ESCOLAR O EQUIVALENTE DE LOS INSTITUTOS TECNOLÓGICOS SUPERIORES DEL ESTADO DE PUEBLA. /FUENTE DE INFORMACIÓN: INSTITUTOS TECNOLÓGICOS SUPERIORES DEL ESTADO DE PUEBLA. /FRECUENCIA DE MEDICIÓN: ANUAL. / LIGA-RUTA DE ACCESO: HTTP://CUMPLIMIENTOPPE028.ITSTEPEACA.EDU.MX./SERIE DE INFORMACIÓN DISPONIBLE: 2019, 2020, 2021, 2022, 2023, 2024, 2025		LAS CONDICIONES SOCIO-ECONÓMICAS DE LOS ESTUDIANTES LES PERMITEN PERMANECER, EGRESAR Y TITULARSE DE LOS INSTITUTOS TECNOLÓGICOS SUPERIORES DE MANERA SATISFACTORIA.
	<b>TIPO</b> ESTRATÉGICO	<b>DIMENSIÓN</b> EFICACIA	<b>FRECUENCIA</b> ANUAL <b>META</b> 75.79	<b>MÉTODO DE CÁLCULO</b> (V1/V2)*100

#### COMPONENTE 1

RESUMEN NARRATIVO	INDICADOR	MEDIOS DE VERIFICACIÓN		SUPUESTO
CURSOS DE FORMACIÓN, ACTUALIZACIÓN Y CAPACITACIÓN PROFESIONAL Y EN TEMAS DE GÉNERO AL PERSONAL OTORGADOS.	PORCENTAJE DE PERSONAL DIRECTIVO, ADMINISTRATIVO Y DOCENTE QUE RECIBIERON CURSOS DE FORMACIÓN O DESARROLLO PROFESIONAL.	NOMBRE DEL DOCUMENTO: CARÁTULA CON REPORTE DE CUMPLIMIENTO DE LAS VARIABLES, CON LISTADO DE CAPACITACIONES, DESAGREGADA POR SEXO CON EL NÚMERO DE PERSONAL DIRECTIVO, ADMINISTRATIVO Y DOCENTE QUE RECIBIÓ CURSOS DE FORMACIÓN O DESARROLLO PROFESIONAL, CON ENFOQUE DE GÉNERO; RESPONSABLE Y A RESGUARDO DE: DEPARTAMENTOS DE RECURSOS HUMANOS Y DESARROLLO ACADÉMICO O SU EQUIVALENTE DE LOS INSTITUTOS TECNOLÓGICOS SUPERIORES DEL ESTADO DE PUEBLA. FUENTE DE INFORMACIÓN: INSTITUTOS TECNOLÓGICOS SUPERIORES DEL ESTADO DE PUEBLA. FRECUENCIA DE MEDICIÓN: SEMESTRAL. LIGA-RUTA DE ACCESO: HTTP://CUMPLIMIENTOPPE028.ITSTEPEACA.EDU.MX. SERIE DE INFORMACIÓN DISPONIBLE: 2019, 2020, 2021, 2022, 2023, 2024, 2025		LOS PROVEEDORES EXTERNOS DE LOS CURSOS DE FORMACIÓN Y ACTUALIZACIÓN CUENTAN CON LOS TEMAS REQUERIDOS POR LOS INSTITUTOS Y LOS IMPARTEN CONFORME AL PROGRAMA ANUAL DE CAPACITACIÓN.
	<b>TIPO</b> ESTRATÉGICO	<b>DIMENSIÓN</b> EFICACIA	<b>FRECUENCIA</b> SEMESTRAL <b>META</b> 98.33	<b>MÉTODO DE CÁLCULO</b> (V1/V2)*100

## MATRIZ DE INDICADORES PARA RESULTADOS

### E028 EDUCACIÓN SUPERIOR EN INSTITUTOS TECNOLÓGICOS

#### COMPONENTE 2

RESUMEN NARRATIVO	INDICADOR	MEDIOS DE VERIFICACIÓN		SUPUESTO
SERVICIOS DE FORMACIÓN INTEGRAL A ESTUDIANTES DE EDUCACIÓN SUPERIOR TECNOLÓGICA BRINDADOS.	PORCENTAJE DE ESTUDIANTES QUE PARTICIPAN EN EVENTOS PARA LA FORMACIÓN INTEGRAL.	NOMBRE DEL DOCUMENTO: CARÁTULA CON REPORTE DE CUMPLIMIENTO DE LAS VARIABLES, LISTADO CON EL NÚMERO DE ESTUDIANTES QUE PARTICIPARON EN ACTIVIDADES DE FORMACIÓN INTEGRAL, DESAGREGADA POR SEXO; CON RESPECTO DEL TOTAL DE LA MATRÍCULA DE LOS INSTITUTOS TECNOLÓGICOS SUPERIORES DEL ESTADO DE PUEBLA Y REPORTE DE UNA ENCUESTA QUE REFLEJA LA SATISFACCIÓN DE LOS ESTUDIANTES QUE PARTICIPARON EN DICHAS ACTIVIDADES. RESPONSABLE Y A RESGUARDO DE: COORDINADOR (ES) /RESPONSABLE (S) DE ACTIVIDADES EXTRAESCOLARES, RESPONSABLES DEL PROGRAMA DE TUTORÍAS Y CONSULTORIO MÉDICO ESCOLAR O SU EQUIVALENTE DE LOS INSTITUTOS TECNOLÓGICOS SUPERIORES DEL ESTADO DE PUEBLA. FUENTE DE INFORMACIÓN: INSTITUTOS TECNOLÓGICOS SUPERIORES DEL ESTADO DE PUEBLA. FRECUENCIA DE MEDICIÓN: SEMESTRAL. LIGA-RUTA DE ACCESO: <a href="http://cumplimentoppe028.itstepeaca.edu.mx">HTTP://CUMPLIMENTOPPE028.ITSTEPEACA.EDU.MX</a> . SERIE DE INFORMACIÓN DISPONIBLE: 2019, 2020, 2021, 2022, 2023, 2024, 2025		EXISTEN LAS CONDICIONES ADECUADAS EN EL ENTORNO REGIONAL DE LOS INSTITUTOS TECNOLÓGICOS SUPERIORES PARA REALIZAR LAS ACTIVIDADES CULTURALES, DEPORTIVAS Y DE SALUD, QUE LES PERMITEN PROPORCIONAR LOS SERVICIOS DE FORMACIÓN INTEGRAL.
	<b>TIPO</b> ESTRATÉGICO	<b>DIMENSIÓN</b> EFICACIA	<b>FRECUENCIA</b> SEMESTRAL <b>META</b> 58.06	<b>MÉTODO DE CÁLCULO</b> (V1/V2)*100

#### COMPONENTE 3

RESUMEN NARRATIVO	INDICADOR	MEDIOS DE VERIFICACIÓN		SUPUESTO
SERVICIOS DE VINCULACIÓN ACADÉMICA DE LOS ESTUDIANTES CON LOS SECTORES PÚBLICO, PRIVADO Y SOCIAL, PARA SU PROFESIONALIZACIÓN REALIZADA.	PORCENTAJE DE ESTUDIANTES BENEFICIADOS POR LA VINCULACIÓN ACADÉMICA CON LOS SECTORES PÚBLICO, PRIVADO Y SOCIAL.	NOMBRE DEL DOCUMENTO: CARÁTULA CON REPORTE DE CUMPLIMIENTO DE LAS VARIABLES, LISTADO CON EL NÚMERO DE ESTUDIANTES BENEFICIADOS CON LOS SERVICIOS DE VINCULACIÓN ACADÉMICA CON LOS SECTORES PÚBLICO, PRIVADO Y SOCIAL Y REPORTE DE UNA ENCUESTA QUE REFLEJA LA SATISFACCIÓN DE LOS ESTUDIANTES QUE FUERON BENEFICIADOS CON LOS SERVICIOS DE DICHA VINCULACIÓN. RESPONSABLE Y A RESGUARDO DE: ÁREA DE VINCULACIÓN DE LOS INSTITUTOS TECNOLÓGICOS SUPERIORES DEL ESTADO DE PUEBLA. FUENTE DE INFORMACIÓN: INSTITUTOS TECNOLÓGICOS SUPERIORES DEL ESTADO DE PUEBLA. FRECUENCIA DE MEDICIÓN: SEMESTRAL. LIGA-RUTA DE ACCESO: <a href="http://cumplimentoppe028.itstepeaca.edu.mx">HTTP://CUMPLIMENTOPPE028.ITSTEPEACA.EDU.MX</a> . SERIE DE INFORMACIÓN DISPONIBLE: 2019, 2020, 2021, 2022, 2023, 2024, 2025		LOS SECTORES PÚBLICO, PRIVADO Y SOCIAL SE INTERESAN EN ESTABLECER COLABORACIONES CON LOS INSTITUTOS TECNOLÓGICOS SUPERIORES, PARA LA PROFESIONALIZACIÓN DE SUS ESTUDIANTES.
	<b>TIPO</b> ESTRATÉGICO	<b>DIMENSIÓN</b> EFICACIA	<b>FRECUENCIA</b> SEMESTRAL <b>META</b> 39.17	<b>MÉTODO DE CÁLCULO</b> (V1/V2)*100

#### COMPONENTE 4

RESUMEN NARRATIVO	INDICADOR	MEDIOS DE VERIFICACIÓN		SUPUESTO
SERVICIOS ACADÉMICOS PARA LA PREVENCIÓN DE LA DESERCIÓN DE LOS ESTUDIANTES OTORGADOS.	PORCENTAJE DE DESERCIÓN ESCOLAR.	NOMBRE DEL DOCUMENTO: CARÁTULA CON REPORTE DE CUMPLIMIENTO DE LAS VARIABLES Y LISTADO DE ESTUDIANTES QUE TRAMITARON SU BAJA DEFINITIVA; RESPONSABLE Y A RESGUARDO DE: DEPARTAMENTO DE CONTROL ESCOLAR O SU EQUIVALENTE DE LOS INSTITUTOS TECNOLÓGICOS SUPERIORES DEL ESTADO DE PUEBLA. FUENTE DE INFORMACIÓN: INSTITUTOS TECNOLÓGICOS SUPERIORES DEL ESTADO DE PUEBLA. FRECUENCIA DE MEDICIÓN: ANUAL. LIGA-RUTA DE ACCESO: <a href="http://cumplimentoppe028.itstepeaca.edu.mx">HTTP://CUMPLIMENTOPPE028.ITSTEPEACA.EDU.MX</a> . SERIE DE INFORMACIÓN DISPONIBLE: 2019, 2020, 2021, 2022, 2023, 2024, 2025		LAS CONDICIONES SOCIO - ECONÓMICAS SUFICIENTES DE LOS ESTUDIANTES LES PERMITEN PERMANECER Y CONCLUIR SUS ESTUDIOS EN LOS INSTITUTOS TECNOLÓGICOS SUPERIORES.
	<b>TIPO</b> ESTRATÉGICO	<b>DIMENSIÓN</b> EFICACIA	<b>FRECUENCIA</b> ANUAL <b>META</b> 6.65	<b>MÉTODO DE CÁLCULO</b> (V1/V2)*100

**COMPONENTE 5**

RESUMEN NARRATIVO	INDICADOR		MEDIOS DE VERIFICACIÓN		SUPUESTO
PROYECTOS DE INVESTIGACIÓN CIENTÍFICA, DESARROLLO TECNOLÓGICO E INNOVACIÓN REALIZADOS.	PORCENTAJE DE PROYECTOS CONCLUIDOS O CON ETAPAS CONCLUIDAS.		NOMBRE DEL DOCUMENTO: CARÁTULA CON REPORTE DE CUMPLIMIENTO DE LAS VARIABLES, LISTADO CON EL NÚMERO DE ESTUDIANTES Y DOCENTES DESAGREGADOS POR SEXO, QUE PARTICIPAN EN PROYECTOS CONCLUIDOS O CON ETAPAS CONCLUIDAS. RESPONSABLE Y A RESGUARDO DE: ÁREA DE INVESTIGACIÓN DE LOS INSTITUTOS TECNOLÓGICOS SUPERIORES DEL ESTADO DE PUEBLA. FUENTE DE INFORMACIÓN: INSTITUTOS TECNOLÓGICOS SUPERIORES DEL ESTADO DE PUEBLA. FRECUENCIA DE MEDICIÓN: SEMESTRAL. LIGA-RUTA DE ACCESO: HTTP://CUMPLIMIENTOPPE028.ITSTEPEACA.EDU.MX. SERIE DE INFORMACIÓN DISPONIBLE: 2019, 2020, 2021, 2022, 2023, 2024, 2025		EXISTE APOYO POR PARTE DE LOS SECTORES SOCIALES, GUBERNAMENTALES Y PRIVADOS PARA EL DESARROLLO DE LA INVESTIGACIÓN CIENTÍFICA, TECNOLÓGICA Y DE INNOVACIÓN PARA LA GENERACIÓN Y APLICACIÓN DEL CONOCIMIENTO.
	TIPO ESTRATÉGICO	DIMENSIÓN EFICACIA	FRECUENCIA SEMESTRAL	META 100.00	MÉTODO DE CÁLCULO (V1/V2)*100

**COMPONENTE 6**

RESUMEN NARRATIVO	INDICADOR		MEDIOS DE VERIFICACIÓN		SUPUESTO
SERVICIOS PARA LA ATENCIÓN DE LA DEMANDA Y COBERTURA DE LA MATRÍCULA DE EDUCACIÓN SUPERIOR TECNOLÓGICA REALIZADOS.	VARIACIÓN PORCENTUAL DE LA MATRÍCULA.		NOMBRE DEL DOCUMENTO: CARÁTULA CON REPORTE DE CUMPLIMIENTO DE LAS VARIABLES QUE PERMITE MEDIR LA VARIACIÓN PORCENTUAL DE LA MATRÍCULA CON RESPECTO AL AÑO ANTERIOR, LISTA DE ESTUDIANTES MATRICULADOS EN LOS INSTITUTOS TECNOLÓGICOS SUPERIORES DESAGREGADA POR SEXO Y REPORTE DE ENCUESTA DE SATISFACCIÓN. RESPONSABLE Y A RESGUARDO DE: DEPARTAMENTO DE CONTROL ESCOLAR O SU EQUIVALENTE DE LOS INSTITUTOS TECNOLÓGICOS SUPERIORES DEL ESTADO DE PUEBLA. FUENTE DE INFORMACIÓN: INSTITUTOS TECNOLÓGICOS SUPERIORES DEL ESTADO DE PUEBLA. FRECUENCIA DE MEDICIÓN: ANUAL. LIGA-RUTA DE ACCESO: HTTP://CUMPLIMIENTOPPE028.ITSTEPEACA.EDU.MX. SERIE DE INFORMACIÓN DISPONIBLE: 2019, 2020, 2021, 2022, 2023, 2024, 2025		LAS CONDICIONES SOCIO-ECONÓMICAS DE LOS EGRESADOS DE EDUCACIÓN MEDIA SUPERIOR LES PERMITEN CONTINUAR SUS ESTUDIOS DE EDUCACIÓN SUPERIOR.
	TIPO ESTRATÉGICO	DIMENSIÓN EFICACIA	FRECUENCIA ANUAL	META 3.29	MÉTODO DE CÁLCULO ((V2-V1)/V1)*100



# MATRIZ DE INDICADORES PARA RESULTADOS

## E029 SERVICIOS EDUCATIVOS EN DIFERENTES MODALIDADES

### Datos de Identificación del Programa Presupuestario

RESPONSABLE DEL PROGRAMA PRESUPUESTARIO	INSTANCIA(S) EJECUTORA(S) DEL PP	IMPORTE: 137,716,408.00
RAMO: 08 - EDUCACIÓN	043 - INSTITUTO DE EDUCACIÓN DIGITAL DEL ESTADO DE PUEBLA	137,716,408.00
INSTITUCIÓN: 043 - INSTITUTO DE EDUCACIÓN DIGITAL DEL ESTADO DE PUEBLA		
UNIDAD RESPONSABLE: DA10 - INSTITUTO DE EDUCACIÓN DIGITAL DEL ESTADO DE PUEBLA		
POBLACIÓN OBJETIVO: HABITANTES DEL ESTADO DE PUEBLA MAYORES DE 15 AÑOS QUE ESTÉN INTERESADOS Y EN POSIBILIDADES DE CURSAR LOS PLANES DE ESTUDIO DE NIVEL MEDIO SUPERIOR Y SUPERIOR A TRAVÉS DE SUS DIFERENTES MODALIDADES OTORGADOS POR EL INSTITUTO DE EDUCACIÓN DIGITAL DEL ESTADO DE PUEBLA.		

### Alineación

#### Plan Estatal de Desarrollo (2024-2030)

Eje: 1 HUMANISMO CON BIENESTAR

Temática: 3 EDUCACIÓN

Objetivo: 1 IMPULSAR LA EDUCACIÓN BAJO UN ENFOQUE DE INTERCULTURALIDAD CRÍTICA CON EQUITAD, INCLUSIÓN Y PERSPECTIVA HUMANISTA.

Estrategia: 1 REFORZAMIENTO DEL SISTEMA EDUCATIVO ESTATAL HACIA LA INNOVACIÓN CIENTÍFICA Y TECNOLÓGICA.

Línea de Acción: 2 AMPLIAR LA COBERTURA EDUCATIVA A TRAVÉS DE PROYECTOS ESTRATÉGICOS.

Línea de Acción: 3 MEJORAR EL SISTEMA DE FORMACIÓN CONTINUA A TRAVÉS DE UNA VISIÓN HUMANISTA, CIENTÍFICA Y TECNOLÓGICA CON BASE EN CRITERIOS ESPECÍFICOS, PERTINENTES Y CONTEXTUALIZADOS.

Eje Transversal: POR AMOR A PUEBLA

Temática: 1 MUJERES

Objetivo: 1 MEJORAR LAS CONDICIONES DE VIDA DIGNA Y SIN VIOLENCIA DE LAS MUJERES.

Estrategia: 1 FORTALECIMIENTO DE LA PERSPECTIVA DE GÉNERO.

Línea de Acción: 7 IMPULSAR EL ACCESO EQUITATIVO DE LAS NIÑAS, ADOLESCENTES Y MUJERES A LA SALUD, EDUCACIÓN, CULTURA, DEPORTE Y ESPACIOS PÚBLICOS.

Temática: 2 TECNOLOGÍA E INNOVACIÓN

Objetivo: 1 IMPULSAR LA INNOVACIÓN TECNOLÓGICA Y LA CIENCIA DE FRONTERA EN EL ESTADO DE PUEBLA.

Estrategia: 4 FORTALECIMIENTO DE LA INNOVACIÓN TECNOLÓGICA CON UN ENFOQUE EDUCATIVO Y HUMANO.

Línea de Acción: 2 PROMOVER MECANISMOS DE VINCULACIÓN ACADÉMICA.

#### Programas Especiales (Transversales)

PROGRAMA ESPECIAL: 001 PROGRAMA ESPECIAL DE MUJERES

### Objetivos, Indicadores y Metas de la MIR

#### FIN

RESUMEN NARRATIVO	INDICADOR	MEDIOS DE VERIFICACIÓN		SUPUESTO
CONTRIBUIR AL AUMENTO DE ESCOLARIZACIÓN DE LAS PERSONAS HABITANTES DE 15 AÑOS EN ADELANTE DEL ESTADO DE PUEBLA Y A SU DERECHO DE ACCESO A LA EDUCACIÓN, MEDIANTE LA OFERTA DE SERVICIOS EDUCATIVOS DE NIVEL MEDIO SUPERIOR, SUPERIOR Y POSGRADO EN DIFERENTES MODALIDADES, COADYUVANDO A SU DESARROLLO PERSONAL Y PROFESIONAL.	PORCENTAJE DE ESCOLARIZACIÓN DE LAS PERSONAS HABITANTES MAYORES DE 15 AÑOS EN ADELANTE DEL ESTADO DE PUEBLA CURSANTES DE NIVEL EDUCATIVO MEDIO SUPERIOR Y SUPERIOR, EN DIFERENTES MODALIDADES EDUCATIVAS.	INFORME DE ACTIVIDADES DE LA DIRECCIÓN ACADÉMICA. LA FUENTE DE INFORMACIÓN ES SOBRE EL REPORTE DE DIRECCIÓN ACADÉMICA (FRECUENCIA DE MEDICIÓN ANUAL). SERIE DE INFORMACIÓN DISPONIBLE: A PARTIR DE 2015 AL 2026, CONSIDERADA EN ACTAS DE LA H. JUNTA DE GOBIERNO, DATOS DEL PORTAL DE DIRECCIÓN GENERAL DE PLANEACIÓN, PROGRAMACIÓN Y ESTADÍSTICA EDUCATIVA. INFORMACIÓN DISPONIBLE EN: <a href="https://www.planeacion.sep.gob.mx/principalescifras/">https://www.planeacion.sep.gob.mx/principalescifras/</a>		LAS PERSONAS HABITANTES DE 15 AÑOS EN ADELANTE DEL ESTADO DE PUEBLA, OPTAN POR DIFERENTES MODALIDADES EDUCATIVAS OFERTADAS POR EL INSTITUTO DE EDUCACIÓN DIGITAL DEL ESTADO DE PUEBLA PARA CONTINUAR SU FORMACIÓN ACADÉMICA A NIVEL MEDIO SUPERIOR, SUPERIOR Y POSGRADO.
	TIPO ESTRATÉGICO	DIMENSIÓN EFICACIA	FRECUENCIA ANUAL	META 3.32
				MÉTODO DE CÁLCULO (V1/V2)*100

#### PROPÓSITO

RESUMEN NARRATIVO	INDICADOR	MEDIOS DE VERIFICACIÓN		SUPUESTO
PERSONAS ESTUDIANTES DE 15 AÑOS EN ADELANTE DEL ESTADO DE PUEBLA EGRESAN DE LOS NIVELES EDUCATIVOS MEDIO SUPERIOR, SUPERIOR Y POSGRADO EN LAS DIFERENTES MODALIDADES EDUCATIVAS OFERTADAS POR EL INSTITUTO DE EDUCACIÓN DIGITAL DEL ESTADO DE PUEBLA.	TASA DE VARIACIÓN PORCENTUAL DE PERSONAS EGRESADAS DE LOS DIFERENTES NIVELES EDUCATIVOS, EN LAS DISTINTAS MODALIDADES OFERTADAS POR EL INSTITUTO DE EDUCACIÓN DIGITAL DEL ESTADO DE PUEBLA.	REPORTES ESTADÍSTICOS DE INGRESO DE LA PERMANENCIA Y EGRESO DE PERSONAS ESTUDIANTES POR CADA CICLO ESCOLAR, EN CADA UNA DE LAS SEDES ATENDIDAS POR EL INSTITUTO EN SUS DIFERENTES MODALIDADES, LA FUENTE DE INFORMACIÓN SE TOMA DEL REPORTE DE DIRECCIÓN ACADÉMICA (FRECUENCIA DE MEDICIÓN ANUAL). REPORTES POR EL SISTEMA INTEGRAL DE CONTROL ESCOLAR. SERIE DE INFORMACIÓN DISPONIBLE: A PARTIR DE 2015 AL 2026, CONSIDERADA EN ACTAS DE LA H. JUNTA DE GOBIERNO		PERSONAS ESTUDIANTES DEL INSTITUTO DE EDUCACIÓN DIGITAL DEL ESTADO DE PUEBLA (IEDEP) CONCLUYEN SU PLAN DE ESTUDIOS DE LOS NIVELES EDUCATIVOS MEDIO SUPERIOR, SUPERIOR Y POSGRADO EN LAS DIFERENTES MODALIDADES EDUCATIVAS OFERTADAS A PESAR DE SU CONDICIÓN SOCIOECONÓMICA.
	TIPO ESTRATÉGICO	DIMENSIÓN EFICIENCIA	FRECUENCIA ANUAL	META 2.52
				MÉTODO DE CÁLCULO ((V2-V1)/V1)*100

# MATRIZ DE INDICADORES PARA RESULTADOS

## E029 SERVICIOS EDUCATIVOS EN DIFERENTES MODALIDADES

### COMPONENTE 1

RESUMEN NARRATIVO	INDICADOR		MEDIOS DE VERIFICACIÓN		SUPUESTO
ESTRATEGIA DE PROMOCIÓN DEL INSTITUTO DE EDUCACIÓN DIGITAL DEL ESTADO DE PUEBLA (IEDEP) COMO OPCIÓN EDUCATIVA OTORGADA.	NÚMERO DE ESTRATEGIAS REALIZADAS POR EL INSTITUTO DE EDUCACIÓN DIGITAL DEL ESTADO DE PUEBLA (IEDEP) QUE LO POSICIONAN COMO OPCIÓN EDUCATIVA.		INFORME TRIMESTRAL DE LA ESTRATEGIA DE PROMOCIÓN DEL IEDEP COMO OPCIÓN EDUCATIVA, ELABORADO POR LA UNIDAD DE DIFUSIÓN Y EVENTOS ESPECIALES (FRECUENCIA DE MEDICIÓN TRIMESTRAL). SISTEMA INTEGRAL DE CONTROL ESCOLAR. SERIE DE INFORMACIÓN DISPONIBLE: A PARTIR DE 2021 AL 2026		LA POBLACIÓN MAYOR DE 15 AÑOS DE EDAD HABITANTES DEL ESTADO DE PUEBLA CONOCE Y SE INTERESA EN LA OFERTA ACADÉMICA EN DIFERENTES MODALIDADES EDUCATIVAS OTORGADAS POR EL INSTITUTO DE EDUCACIÓN DIGITAL DEL ESTADO DE PUEBLA, DIRIGIDA A TRAVÉS DE DIVERSOS MEDIOS DE COMUNICACIÓN (IMPRESOS Y/O DIGITALES).
	TIPO	DIMENSIÓN	FRECUENCIA	META	MÉTODO DE CÁLCULO
	ESTRATÉGICO	EFICACIA	TRIMESTRAL	4.00	DATO ABSOLUTO

### COMPONENTE 2

RESUMEN NARRATIVO	INDICADOR		MEDIOS DE VERIFICACIÓN		SUPUESTO
PROGRAMAS EDUCATIVOS DE LICENCIATURA Y MAESTRÍA VIGENTES Y DE CALIDAD, PARA ALUMNAS Y ALUMNOS ADECUADAMENTE IMPARTIDOS.	PORCENTAJE DE ACTUALIZACIÓN DE LOS PROGRAMAS EDUCATIVOS DE LICENCIATURA Y MAESTRÍA VIGENTES.		INFORME DE CUMPLIMIENTO DE PROGRAMAS EDUCATIVOS ACTUALIZADOS, ELABORADO POR LA SUBDIRECCIÓN DE PROCESOS CURRICULARES (FRECUENCIA DE MEDICIÓN SEMESTRAL). CARPETA DE PROGRAMAS EDUCATIVOS. SERIE DE INFORMACIÓN DISPONIBLE: A PARTIR DE 2021 AL 2026		LA NORMATIVIDAD VIGENTE NO SUFRE ALTERACIONES QUE PERMITE LA CONTINUIDAD DE LAS ACTIVIDADES.
	TIPO GESTIÓN	DIMENSIÓN EFICACIA	FRECUENCIA SEMESTRAL	META 46.67	MÉTODO DE CÁLCULO (V1/V2)*100

### COMPONENTE 3

RESUMEN NARRATIVO	INDICADOR		MEDIOS DE VERIFICACIÓN		SUPUESTO
SERVICIOS ACADÉMICO-ADMINISTRATIVOS PARA LA COMUNIDAD ESTUDIANTIL DEL INSTITUTO DE EDUCACIÓN DIGITAL DEL ESTADO DE PUEBLA EVALUADOS.	PORCENTAJE DE ESTUDIANTES SATISFECHOS CON LOS SERVICIOS ACADÉMICO ADMINISTRATIVOS.		ENCUESTA SEMESTRAL DE SATISFACCIÓN APLICADA A UNA MUESTRA DE LA POBLACIÓN ESTUDIANTIL DEL INSTITUTO DE EDUCACIÓN DIGITAL DEL ESTADO DE PUEBLA, ELABORADA POR LA SUBDIRECCIÓN DE EVALUACIÓN Y ACREDITACIÓN (FRECUENCIA DE MEDICIÓN SEMESTRAL). REPORTES POR EL SISTEMA INTEGRAL DE CONTROL ESCOLAR. SERIE DE INFORMACIÓN DISPONIBLE: A PARTIR DE 2021 AL 2026		EXISTE PARTICIPACIÓN DE LAS PERSONAS ESTUDIANTES EN EL PROCESO DE EVALUACIÓN DE LOS SERVICIOS ACADÉMICO-ADMINISTRATIVO.
	TIPO	DIMENSIÓN	FRECUENCIA	META	MÉTODO DE CÁLCULO
	GESTIÓN	EFICIENCIA	SEMESTRAL	70.00	(V1/V2)*100

### COMPONENTE 4

RESUMEN NARRATIVO	INDICADOR		MEDIOS DE VERIFICACIÓN		SUPUESTO
VINCULACIONES SOCIALES Y PROFESIONALES CON ENFOQUE EN DESARROLLO INTEGRAL PARA LA COMUNIDAD ESTUDIANTIL OTORGADAS.	PORCENTAJE DE CUMPLIMIENTO DE ACTIVIDADES PARA ALCANZAR VINCULACIÓN SOCIAL Y PROFESIONAL.		INFORME DE CUMPLIMIENTO DE LAS ACCIONES DE VINCULACIÓN, ELABORADO POR LA UNIDAD DE DIFUSIÓN Y EVENTOS ESPECIALES (FRECUENCIA DE MEDICIÓN SEMESTRAL). SERIE DE INFORMACIÓN DISPONIBLE: A PARTIR DE 2021 AL 2026		LAS CONDICIONES DE COLABORACIÓN ENTRE LOS SECTORES PÚBLICO, PRIVADO Y SOCIAL, PERMITEN EL ESTABLECIMIENTO DE VINCULACIONES PARA EL DESARROLLO INTEGRAL.
	TIPO GESTIÓN	DIMENSIÓN EFICACIA	FRECUENCIA SEMESTRAL	META 100.00	MÉTODO DE CÁLCULO (V1/V2)*100

# MATRIZ DE INDICADORES PARA RESULTADOS

## E030 EDUCACIÓN SUPERIOR EN UNIVERSIDADES TECNOLÓGICAS

### Datos de Identificación del Programa Presupuestario

RESPONSABLE DEL PROGRAMA PRESUPUESTARIO	INSTANCIA(S) EJECUTORA(S) DEL PP	IMPORTE: 863,141,347.00
<b>RAMO:</b> 08 - EDUCACIÓN	044 - UNIVERSIDAD TECNOLÓGICA DE HUEJOTZINGO	121,313,281.00
<b>INSTITUCIÓN:</b> 046 - UNIVERSIDAD TECNOLÓGICA DE PUEBLA	045 - UNIVERSIDAD TECNOLÓGICA DE IZÚCAR DE MATAMOROS	79,527,343.00
<b>UNIDAD RESPONSABLE:</b> DA2F - UNIVERSIDAD TECNOLÓGICA DE PUEBLA	046 - UNIVERSIDAD TECNOLÓGICA DE PUEBLA	304,994,178.00
	047 - UNIVERSIDAD TECNOLÓGICA DE TECAMACHALCO	111,090,216.00
	061 - UNIVERSIDAD TECNOLÓGICA DE XICOTEPEC DE JUÁREZ	99,105,169.00
	080 - UNIVERSIDAD TECNOLÓGICA DE ORIENTAL	28,682,672.00
	092 - UNIVERSIDAD TECNOLÓGICA DE TEHUACÁN	96,721,613.00
	111 - UNIVERSIDAD TECNOLÓGICA BILINGÜE INTERNACIONAL Y SUSTENTABLE DE PUEBLA	21,706,875.00

**POBLACIÓN OBJETIVO:** ESTUDIANTES INSCRITOS Y QUE RECIBEN SERVICIOS DE EDUCACIÓN SUPERIOR EN UNIVERSIDADES TECNOLÓGICAS.

### Alineación

#### Plan Estatal de Desarrollo (2024-2030)

**Eje:** 1 HUMANISMO CON BIENESTAR

**Temática:** 3 EDUCACIÓN

**Objetivo:** 1 IMPULSAR LA EDUCACIÓN BAJO UN ENFOQUE DE INTERCULTURALIDAD CRÍTICA CON EQUITAD, INCLUSIÓN Y PERSPECTIVA HUMANISTA.

**Estrategia:** 1 REFORZAMIENTO DEL SISTEMA EDUCATIVO ESTATAL HACIA LA INNOVACIÓN CIENTÍFICA Y TECNOLÓGICA.

**Línea de Acción:** 2 AMPLIAR LA COBERTURA EDUCATIVA A TRAVÉS DE PROYECTOS ESTRATÉGICOS.

**Estrategia:** 4 VINCULACIÓN ENTRE LA COMUNIDAD, GOBIERNO E INICIATIVA PRIVADA.

**Línea de Acción:** 1 FOMENTAR LA PARTICIPACIÓN DE LA SOCIEDAD, AUTORIDADES DE GOBIERNO Y COMUNIDAD ESCOLAR.

**Línea de Acción:** 2 FORTALECER LA VINCULACIÓN CON EL SECTOR PRIVADO EN MATERIA DE CIENCIA Y TECNOLOGÍA.

**Estrategia:** 5 IMPLEMENTACIÓN DE PROGRAMAS EDUCATIVOS CON PERSPECTIVA INTERCULTURAL, HUMANISTA, IGUALDAD SUSTANTIVA Y SOSTENIBLE.

**Línea de Acción:** 1 IMPULSAR PROYECTOS EDUCATIVOS QUE FOMENTEN LOS VALORES CÍVICOS, CULTURALES, DEPORTIVOS Y CUIDADO DEL MEDIO AMBIENTE.

**Línea de Acción:** 2 FOMENTAR LA ADOPCIÓN DE HÁBITOS DE VIDA SALUDABLE EN LAS INSTITUCIONES EDUCATIVAS.

**Línea de Acción:** 5 PROMOVER UNA CULTURA DE PREVENCIÓN, ATENCIÓN Y SOLUCIÓN EN EL DESARROLLO DE CONVIVENCIA ESCOLAR.

**Eje Transversal:** POR AMOR A PUEBLA

**Temática:** 1 MUJERES

**Objetivo:** 1 MEJORAR LAS CONDICIONES DE VIDA DIGNA Y SIN VIOLENCIA DE LAS MUJERES.

**Estrategia:** 1 FORTALECIMIENTO DE LA PERSPECTIVA DE GÉNERO.

**Línea de Acción:** 2 FORTALECER LA IGUALDAD SUSTANTIVA EN EL ESTADO.

**Línea de Acción:** 7 IMPULSAR EL ACCESO EQUITATIVO DE LAS NIÑAS, ADOLESCENTES Y MUJERES A LA SALUD, EDUCACIÓN, CULTURA, DEPORTE Y ESPACIOS PÚBLICOS.

#### Programas Especiales (Transversales)

**PROGRAMA ESPECIAL:** 001 PROGRAMA ESPECIAL DE MUJERES

**PROGRAMA ESPECIAL:** 006 PROGRAMA ESPECIAL DE LAS JUVENTUDES

### Objetivos, Indicadores y Metas de la MIR

#### FIN

RESUMEN NARRATIVO	INDICADOR	MEDIOS DE VERIFICACIÓN		SUPUESTO
CONTRIBUIR EN EL IMPULSO A LA EDUCACIÓN SUPERIOR MEDIANTE UN ENFOQUE DE INTERCULTURALIDAD Y PERSPECTIVA HUMANISTA QUE BENEFICIE EN LA SOCIEDAD DE LA REGIÓN.	COBERTURA DE EDUCACIÓN SUPERIOR EN EL ESTADO DE PUEBLA.	CONCENTRADO DE MATRÍCULA TOTAL POR PROGRAMA EDUCATIVO DE CADA UNIVERSIDAD TECNOLÓGICA DEL ESTADO DE PUEBLA. INFORMACIÓN INTEGRADA POR EL ENLACE OPERTIVO DEL PP: Dra. Idania Náfate Arroyo Jefa de depto. Desarrollo y Evaluación Institucional de la Universidad Tecnológica de Puebla. Carpeta Drive SUT: <a href="https://drive.google.com/drive/folders/15ykY3cR4sYziR4UeUfmoDVZdicKNGor">https://drive.google.com/drive/folders/15ykY3cR4sYziR4UeUfmoDVZdicKNGor</a> , La frecuencia de medición es anual y estará disponible a partir de enero 2027, del Ciclo Escolar 2026-2027, Serie de información 2026		LAS Y LOS ESTUDIANTES DE NIVEL SUPERIOR EN EL ESTADO DE PUEBLA, PREFIEREN FORMARSE PROFESIONALMENTE EN LAS UNIVERSIDADES TECNOLÓGICAS EN COMPARACIÓN CON OTRAS OPCIONES EDUCATIVAS.
	<b>TIPO</b> ESTRATÉGICO	<b>DIMENSIÓN</b> EFICACIA	<b>FRECUENCIA</b> ANUAL	<b>META</b> 6.05
				<b>MÉTODO DE CÁLCULO</b> (V1/V2)*100

## MATRIZ DE INDICADORES PARA RESULTADOS E030 EDUCACIÓN SUPERIOR EN UNIVERSIDADES TECNOLÓGICAS

### PROPÓSITO

RESUMEN NARRATIVO	INDICADOR	MEDIOS DE VERIFICACIÓN		SUPUESTO
LAS Y LOS ESTUDIANTES DE 18 A 23 AÑOS SE FORMAN PROFESIONALMENTE A NIVEL SUPERIOR EN LAS UNIVERSIDADES TECNOLÓGICAS DEL ESTADO DE PUEBLA.	VARIACIÓN PORCENTUAL DE MATRÍCULA.	CONCENTRADO DE MATRÍCULA TOTAL POR PROGRAMA EDUCATIVO DE CADA UNIVERSIDAD TECNOLÓGICA DEL ESTADO DE PUEBLA. INFORMACIÓN INTEGRADA POR EL ENLACE OPERTIVO DEL PP: Dra. Idania Náfate Arroyo Jefa de depto. Desarrollo y Evaluación Institucional de la Universidad Tecnológica de Puebla. Carpeta Drive SUT: <a href="https://drive.google.com/drive/folders/15ykY3cR4sYziR4UeUfmoDVZdicKNGcr">https://drive.google.com/drive/folders/15ykY3cR4sYziR4UeUfmoDVZdicKNGcr</a> , La frecuencia de medición es anual y estará disponible a partir de enero 2027, del Ciclo Escolar 2026-2027, Serie de información 2026		LAS Y LOS ESTUDIANTES DE LAS UNIVERSIDADES TECNOLÓGICAS INCREMENTAN LA DEMANDA CADA CICLO ESCOLAR DERIVADO DE DIVERSAS CONDICIONES CONTEXTUALES DE PERTINENCIA A SUS INTERESES.
	<b>TIPO</b> ESTRATÉGICO	<b>DIMENSIÓN</b> EFICACIA	<b>FRECUENCIA</b> ANUAL	<b>META</b> 2.00
<b>MÉTODO DE CÁLCULO</b> (V2-V1)/V1)*100				

### COMPONENTE 1

RESUMEN NARRATIVO	INDICADOR	MEDIOS DE VERIFICACIÓN		SUPUESTO
ESTUDIANTES DE NUEVO INGRESO INSCRITOS.	VARIACIÓN PORCENTUAL DE NUEVO INGRESO.	CONCENTRADO DE MATRÍCULA DE NUEVO INGRESO POR PROGRAMA EDUCATIVO DE CADA UNIVERSIDAD TECNOLÓGICA DEL ESTADO DE PUEBLA. INFORMACIÓN INTEGRADA POR EL ENLACE OPERTIVO DEL PP: Dra. Idania Náfate Arroyo Jefa de depto. Desarrollo y Evaluación Institucional de la Universidad Tecnológica de Puebla. Carpeta Drive SUT: <a href="https://drive.google.com/drive/folders/15ykY3cR4sYziR4UeUfmoDVZdicKNGcr">https://drive.google.com/drive/folders/15ykY3cR4sYziR4UeUfmoDVZdicKNGcr</a> , La frecuencia de medición es anual y estará disponible a partir de enero 2027, Serie de información disponible 2026		LAS Y LOS EGRESADOS DE NIVEL MEDIO SUPERIOR PREFIEREN INGRESAR A LAS UNIVERSIDADES TECNOLÓGICAS POR SU NIVEL DE COMPETENCIA EN DISTINTOS RUBROS EN COMPARACIÓN CON OTRAS OPCIONES EDUCATIVAS.
	<b>TIPO</b> ESTRATÉGICO	<b>DIMENSIÓN</b> EFICACIA	<b>FRECUENCIA</b> ANUAL	<b>META</b> 15.10
<b>MÉTODO DE CÁLCULO</b> (V2-V1)/V1)*100				

### COMPONENTE 2

RESUMEN NARRATIVO	INDICADOR	MEDIOS DE VERIFICACIÓN		SUPUESTO
ASESORIA ACADÉMICA Y PSICOPEDAGOGICA PARA LA REDUCCIÓN DE LA DESERCIÓN OTORGADA.	PORCENTAJE DE DESERCIÓN ESCOLAR.	CONCENTRADO POR PROGRAMA EDUCATIVO DE CADA UNIVERSIDAD TECNOLÓGICA, INFORMACIÓN INTEGRADA POR EL ENLACE OPERTIVO DEL PP: Dra. Idania Náfate Arroyo Jefa de depto. Desarrollo y Evaluación Institucional de la Universidad Tecnológica de Puebla. Carpeta Drive SUT: <a href="https://drive.google.com/drive/folders/15ykY3cR4sYziR4UeUfmoDVZdicKNGcr">https://drive.google.com/drive/folders/15ykY3cR4sYziR4UeUfmoDVZdicKNGcr</a> , La frecuencia de medición es cuatrimestral y estará disponible a partir de enero 2026, del ciclo escolar 2026-2027 Serie de información 2026		LAS Y LOS ESTUDIANTES DE LAS UNIVERSIDADES TECNOLÓGICAS RECIBEN ASISTENCIA PSICOPEDAGÓGICA Y ACADÉMICA OPORTUNA PARA EVITAR LA DESERCIÓN ESCOLAR.
	<b>TIPO</b> ESTRATÉGICO	<b>DIMENSIÓN</b> EFICACIA	<b>FRECUENCIA</b> CUATRIMESTRAL	<b>META</b> 18.21
<b>MÉTODO DE CÁLCULO</b> (V1/V2)*100				

## MATRIZ DE INDICADORES PARA RESULTADOS E030 EDUCACIÓN SUPERIOR EN UNIVERSIDADES TECNOLÓGICAS

### COMPONENTE 3

RESUMEN NARRATIVO	INDICADOR	MEDIOS DE VERIFICACIÓN		SUPUESTO
ESTUDIANTES CON FORMACIÓN HUMANISTA E INTEGRAL Y CONVIVENCIA ESCOLAR BENEFICIADOS.	PORCENTAJE DE ESTUDIANTES BENEFICIADOS CON LA FORMACIÓN HUMANISTA, INTEGRAL Y CONVIVENCIA ESCOLAR.	CONCENTRADO DE RESULTADOS DE LA FORMACIÓN INTEGRAL Y CONVIVENCIA ESCOLAR, DE CADA UNIVERSIDAD TECNOLÓGICA DEL ESTADO DE PUEBLA. INFORMACIÓN INTEGRADA POR EL ENLACECE OPERTIVO DEL PP: Dra. Idania Náfate Arroyo Jefa de depto. Desarrollo y Evaluación Institucional de la Universidad Tecnológica de Puebla. Carpeta Drive SUT: <a href="https://drive.google.com/drive/folders/15ykY3cR4sYziR4UeUfmoDVZdicKNGcr">https://drive.google.com/drive/folders/15ykY3cR4sYziR4UeUfmoDVZdicKNGcr</a> , La frecuencia de medición es cuatrimestral y estará disponible a partir de enero 2027, Serie de información 2026		LAS Y LOS ESTUDIANTES SE INTERESAN EN FORTALECER SU FORMACIÓN HUMANISTA INTEGRAL CON ACTIVIDADES DE CONVIVENCIA ESCOLAR.
	TIPO ESTRATÉGICO	DIMENSIÓN EFICACIA	FRECUENCIA CUATRIMESTRAL	META 82.65

### COMPONENTE 4

RESUMEN NARRATIVO	INDICADOR		MEDIOS DE VERIFICACIÓN		SUPUESTO
FORTALECIMIENTO AL PERFIL DEL PERSONAL, QUE ATIENDE A ESTUDIANTES ADECUADO.	PORCENTAJE DE PERSONAL DIRECTIVO, ADMINISTRATIVO Y DOCENTE CAPACITADO.		CONVOCATORIAS, INVITACIONES, CARTELES, IMÁGENES DE LOS EVENTOS DE DEPORTES CADA UNIVERSIDAD TECNOLÓGICA DEL ESTADO DE PUEBLA. INFORMACIÓN INTEGRADA POR EL ENLACE OPERATIVO DEL PP: Dra. Idania Náfate Arroyo Jefa de depto. Desarrollo y Evaluación Institucional de la Universidad Tecnológica de Puebla. Carpeta Drive SUT: <a href="https://drive.google.com/drive/folders/15ykY3cR4sYziR4UeUfmoDVZdicKNGcr">https://drive.google.com/drive/folders/15ykY3cR4sYziR4UeUfmoDVZdicKNGcr</a> , La frecuencia de medición es cuatrimestral y estará disponible a partir de enero 2027, Serie de información 2026		EL PERSONAL QUE ATIENDE A LOS ESTUDIANTES SE INTERESA EN FORTALECER SU PERFIL LABORAL.
	TIPO ESTRATÉGICO	DIMENSIÓN EFICACIA	FRECUENCIA CUATRIMESTRAL	META 81.62	MÉTODO DE CÁLCULO (V1/V2)*100

### COMPONENTE 5

RESUMEN NARRATIVO	INDICADOR		MEDIOS DE VERIFICACIÓN		SUPUESTO
ESTUDIANTES QUE COLABORAN EN EL SECTOR PRODUCTIVO PÚBLICO, PRIVADO Y SOCIAL BENEFICIADOS.	PORCENTAJE DE ESTUDIANTES BENEFICIADOS CON LA COLABORACIÓN EN EL SECTOR PÚBLICO, PRIVADO Y SOCIAL.		CONCENTRADO DE BENEFICIARIOS EN EL SECTOR PÚBLICO, PRIVADO Y SOCIAL INFORMACIÓN INTEGRADA POR EL ENLACE OPERTIVO DEL PP: Dra. Idania Náfate Arroyo Jefa de depto. Desarrollo y Evaluación Institucional de la Universidad Tecnológica de Puebla. Carpeta Drive SUT: <a href="https://drive.google.com/drive/folders/15ykY3cR4sYziR4UeUfmoDVZdicKNGcr">https://drive.google.com/drive/folders/15ykY3cR4sYziR4UeUfmoDVZdicKNGcr</a> , La frecuencia de medición es cuatrimestral y estará disponible a partir de enero 2027, Serie de información 2026		EL SECTOR PRODUCTIVO PÚBLICO, PRIVADO Y SOCIAL PRESENTA DISPOSICIÓN PARA COLABORAR CON LA UNIVERSIDAD EN BENEFICIO DE LOS ESTUDIANTES.
	TIPO ESTRATÉGICO	DIMENSIÓN EFICACIA	FRECUENCIA CUATRIMESTRAL	META 71.47	MÉTODO DE CÁLCULO (V1/V2)*100

**Datos de Identificación del Programa Presupuestario**

RESPONSABLE DEL PROGRAMA PRESUPUESTARIO	INSTANCIA(S) EJECUTORA(S) DEL PP	IMPORTE: 8,137,020,122.00
RAMO: 08 - EDUCACIÓN	122 - BENEMÉRITA UNIVERSIDAD AUTÓNOMA DE PUEBLA	8,137,020,122.00
INSTITUCIÓN: 122 - BENEMÉRITA UNIVERSIDAD AUTÓNOMA DE PUEBLA		
UNIDAD RESPONSABLE: DA1F - BENEMÉRITA UNIVERSIDAD AUTÓNOMA DE PUEBLA		
POBLACIÓN OBJETIVO: MAYORES DE 15 AÑOS CON AL MENOS EDUCACIÓN A NIVEL SECUNDARIA, MEDIA SUPERIOR O SUPERIOR CONCLUIDA QUE SE ENCUENTRAN MATRICULADOS EN LA BENEMÉRITA UNIVERSIDAD AUTÓNOMA DE PUEBLA.		

**Alineación**

**Plan Estatal de Desarrollo (2024-2030)**

Eje: 1 HUMANISMO CON BIENESTAR

Temática: 3 EDUCACIÓN

Objetivo: 1 IMPULSAR LA EDUCACIÓN BAJO UN ENFOQUE DE INTERCULTURALIDAD CRÍTICA CON EQUIDAD, INCLUSIÓN Y PERSPECTIVA HUMANISTA.

Estrategia: 1 REFORZAMIENTO DEL SISTEMA EDUCATIVO ESTATAL HACIA LA INNOVACIÓN CIENTÍFICA Y TECNOLÓGICA.

Línea de Acción: 2 AMPLIAR LA COBERTURA EDUCATIVA A TRAVÉS DE PROYECTOS ESTRATÉGICOS.

Línea de Acción: 3 MEJORAR EL SISTEMA DE FORMACIÓN CONTINUA A TRAVÉS DE UNA VISIÓN HUMANISTA, CIENTÍFICA Y TECNOLÓGICA CON BASE EN CRITERIOS ESPECÍFICOS, PERTINENTES Y CONTEXTUALIZADOS.

Línea de Acción: 4 EFICIENTAR LA GESTIÓN ADMINISTRATIVA ESCOLAR EN TODO EL ESTADO DE PUEBLA.

Estrategia: 2 FORTALECIMIENTO DEL MODELO DE EDUCACIÓN INTEGRAL.

Línea de Acción: 1 CREAR INSTRUMENTOS ESTATALES DE EVALUACIÓN EDUCATIVA.

Línea de Acción: 2 FORTALECER LA ASESORÍA Y ACOMPAÑAMIENTO A LAS FIGURAS EDUCATIVAS.

Línea de Acción: 3 IMPULSAR LA INNOVACIÓN TECNOLÓGICA Y LA CIENCIA EN LA EDUCACIÓN.

Estrategia: 3 ESTABLECIMIENTO DE PROYECTOS DE ATENCIÓN A LAS NECESIDADES EDUCATIVAS DE CADA REGIÓN.

Línea de Acción: 2 AUMENTAR LA ATENCIÓN ADMINISTRATIVA ESCOLAR EN CADA REGIÓN DEL ESTADO DE PUEBLA.

Línea de Acción: 3 IMPLEMENTAR EL SISTEMA ESTATAL DE INDICADORES EDUCATIVOS A TRAVÉS DE UNA PLATAFORMA TECNOLÓGICA PARA LA TOMA OPORTUNA DE DECISIONES.

Línea de Acción: 4 IMPULSAR PROYECTOS ACADÉMICOS QUE RESPONDAN A LA NECESIDAD EDUCATIVA Y PRODUCTIVA REGIONAL.

Estrategia: 5 IMPLEMENTACIÓN DE PROGRAMAS EDUCATIVOS CON PERSPECTIVA INTERCULTURAL, HUMANISTA, IGUALDAD SUSTANTIVA Y SOSTENIBLE.

Línea de Acción: 1 IMPULSAR PROYECTOS EDUCATIVOS QUE FOMENTEN LOS VALORES CÍVICOS, CULTURALES, DEPORTIVOS Y CUIDADO DEL MEDIO AMBIENTE.

Línea de Acción: 2 FOMENTAR LA ADOPCIÓN DE HÁBITOS DE VIDA SALUDABLE EN LAS INSTITUCIONES EDUCATIVAS.

Línea de Acción: 3 PROMOVER PROYECTOS EDUCATIVOS CON ENFOQUE DE LA INCLUSIÓN Y EQUIDAD QUE ATIENDA LAS NECESIDADES DE GRUPOS EN SITUACIÓN DE VULNERABILIDAD.

Línea de Acción: 5 PROMOVER UNA CULTURA DE PREVENCIÓN, ATENCIÓN Y SOLUCIÓN EN EL DESARROLLO DE CONVIVENCIA ESCOLAR.

Línea de Acción: 6 IMPLEMENTAR PROYECTOS ACADÉMICOS DIRIGIDOS A NIÑAS, NIÑOS, JÓVENES Y ADOLESCENTES CON REZAGO EDUCATIVO QUE PROMUEVAN SU PARTICIPACIÓN Y DESARROLLO.

Eje Transversal: POR AMOR A PUEBLA

Temática: 1 MUJERES

Objetivo: 1 MEJORAR LAS CONDICIONES DE VIDA DIGNA Y SIN VIOLENCIA DE LAS MUJERES.

Estrategia: 1 FORTALECIMIENTO DE LA PERSPECTIVA DE GÉNERO.

Línea de Acción: 7 IMPULSAR EL ACCESO EQUITATIVO DE LAS NIÑAS, ADOLESCENTES Y MUJERES A LA SALUD, EDUCACIÓN, CULTURA, DEPORTE Y ESPACIOS PÚBLICOS.

Temática: 2 TECNOLOGÍA E INNOVACIÓN

Objetivo: 1 IMPULSAR LA INNOVACIÓN TECNOLÓGICA Y LA CIENCIA DE FRONTERA EN EL ESTADO DE PUEBLA.

Estrategia: 1 CREACIÓN DE LA CAPITAL DE LA TECNOLOGÍA.

Línea de Acción: 1 DISEÑAR MECANISMOS DE INTEGRACIÓN DE LAS DIFERENTES INSTITUCIONES DE EDUCACIÓN SUPERIOR EN NUESTRA ENTIDAD.

Línea de Acción: 6 PROMOVER LA FORMACIÓN DE CAPITAL HUMANO EN MATERIA TECNOLÓGICA Y CIENTÍFICA.

Estrategia: 4 FORTALECIMIENTO DE LA INNOVACIÓN TECNOLÓGICA CON UN ENFOQUE EDUCATIVO Y HUMANO.

Línea de Acción: 1 FOMENTAR EDUCACIÓN INTEGRAL EN CIENCIAS Y HUMANIDADES.

**Programas Especiales (Transversales)**

PROGRAMA ESPECIAL: 006 PROGRAMA ESPECIAL DE LAS JUVENTUDES

**Objetivos, Indicadores y Metas de la MIR**

# MATRIZ DE INDICADORES PARA RESULTADOS

## E032 SERVICIOS DE EDUCACIÓN INTEGRAL

### FIN

RESUMEN NARRATIVO	INDICADOR	MEDIOS DE VERIFICACIÓN		SUPUESTO
CONTRIBUIR AL INCREMENTO DE LA EDUCACIÓN MEDIA SUPERIOR Y SUPERIOR (INCLUYE POSGRADO) DE LA POBLACIÓN DEL ESTADO DE PUEBLA MEDIANTE EL SERVICIO DE EDUCACIÓN INTEGRAL DE CALIDAD.	VARIACIÓN PORCENTUAL DE MATRÍCULA ATENDIDA EN EL ESTADO DE PUEBLA EN LOS PROGRAMAS DE NIVEL MEDIO SUPERIOR Y SUPERIOR PARA EL CICLO 2026-2027.	SISTEMA INTERACTIVO DE CONSULTA DE ESTADÍSTICA EDUCATIVA, DIRECCIÓN GENERAL DE PLANEACIÓN, PROGRAMACIÓN Y ESTADÍSTICA EDUCATIVA DE LA SECRETARÍA DE EDUCACIÓN PÚBLICA. FRECUENCIA DE MEDICIÓN: ANUAL, SERIE DE INFORMACIÓN DISPONIBLE 2008 A 2026. DISPONIBLE EN: <a href="https://www.planeacion.sep.gob.mx/principalescifras/">https://www.planeacion.sep.gob.mx/principalescifras/</a> RUTA 1: Ciclo escolar: "2024-2025">Modalidad: "Ambas modalidades">Tipo educativo: "Educación Media Superior">Entidad Federativa: "Puebla" RUTA 2: Ciclo escolar: "2024-2025">Modalidad: "Ambas modalidades">Tipo educativo: "Educación Superior">Entidad Federativa: "Puebla"		LOS JÓVENES SE INTERESAN EN LA OFERTA EDUCATIVA QUE EL ESTADO DE PUEBLA TIENE PARA ELLOS.
	<b>TIPO</b> ESTRATÉGICO	<b>DIMENSIÓN</b> EFICACIA	<b>FRECUENCIA</b> ANUAL <b>META</b> 0.33	<b>MÉTODO DE CÁLCULO</b> $((V2-V1)/V1)*100$

### PROPÓSITO

RESUMEN NARRATIVO	INDICADOR	MEDIOS DE VERIFICACIÓN		SUPUESTO
LOS ESTUDIANTES DE LOS NIVELES MEDIO SUPERIOR Y SUPERIOR DE LA BENEMÉRITA UNIVERSIDAD AUTÓNOMA DE PUEBLA (BUAP) RECIBEN EDUCACIÓN DE CALIDAD.	VARIACIÓN PORCENTUAL DE LA MATRÍCULA ATENDIDA EN LA (BUAP) EN LOS PROGRAMAS DE NIVEL MEDIO SUPERIOR Y SUPERIOR PARA EL CICLO 2026 - 2027.	REPORTE DE LA ESTADÍSTICA 911 DEL CICLO ESCOLAR 2026 - 2027, ELABORADO POR LA COORDINACIÓN DE PLANEACIÓN INSTITUCIONAL E INVESTIGACIÓN EDUCATIVA DISPONIBLE EN: <a href="https://planeacion.buap.mx/?q=content/evidencias-de-seguimiento">https://planeacion.buap.mx/?q=content/evidencias-de-seguimiento</a> RUTA: Evidencias Seguimiento MIR>2026 FRECUENCIA DE MEDICIÓN ANUAL, SERIE DE INFORMACIÓN DISPONIBLE 2024, 2025 y 2026		LOS JÓVENES SE INSCRIBEN A LA BENEMÉRITA UNIVERSIDAD AUTÓNOMA DE PUEBLA (BUAP) EN LAS DIFERENTES SEDES UBICADAS EN EL ESTADO DE PUEBLA.
	<b>TIPO</b> ESTRATÉGICO	<b>DIMENSIÓN</b> EFICACIA	<b>FRECUENCIA</b> ANUAL <b>META</b> 1.50	<b>MÉTODO DE CÁLCULO</b> $((V2-V1)/V1)*100$

### COMPONENTE 1

RESUMEN NARRATIVO	INDICADOR	MEDIOS DE VERIFICACIÓN		SUPUESTO
PROGRAMAS EDUCATIVOS DE TÉCNICO SUPERIOR UNIVERSITARIO Y LICENCIATURA RECONOCIDOS POR SU CALIDAD INTERNA Y/O EXTERNA.	PORCENTAJE DE CUMPLIMIENTO DE PROGRAMAS EDUCATIVOS EVALUABLES DE TÉCNICO SUPERIOR UNIVERSITARIO Y LICENCIATURA RECONOCIDOS POR SU CALIDAD INTERNA Y/O EXTERNA.	REPORTE DE PROGRAMAS EDUCATIVOS RECONOCIDOS POR SU CALIDAD INTERNA Y/O EXTERNA 2026, EMITIDO POR LA VICERRECTORÍA DE DOCENCIA DE LA BUAP, DISPONIBLE EN: <a href="https://planeacion.buap.mx/?q=content/evidencias-de-seguimiento">https://planeacion.buap.mx/?q=content/evidencias-de-seguimiento</a> RUTA: Evidencias Seguimiento MIR>2026. FRECUENCIA DE MEDICIÓN: SEMESTRAL SERIE DE INFORMACIÓN DISPONIBLE DESDE 2024		QUE LAS POLÍTICAS PÚBLICAS NACIONALES RESPECTO AL RECONOCIMIENTO DE LA CALIDAD DE LOS PROGRAMAS EDUCATIVOS SE MANTENGA O QUE LOS CRITERIOS DE EVALUACIÓN NO SE MODIFIQUEN DE MANERA ABRUPTA.
	<b>TIPO</b> ESTRATÉGICO	<b>DIMENSIÓN</b> CALIDAD	<b>FRECUENCIA</b> SEMESTRAL <b>META</b> 100.00	<b>MÉTODO DE CÁLCULO</b> $(V1/V2)*100$

### COMPONENTE 2

RESUMEN NARRATIVO	INDICADOR	MEDIOS DE VERIFICACIÓN		SUPUESTO
PROGRAMAS DE ESTUDIOS DE POSGRADO DE CALIDAD, GESTIÓN Y APOYO ORIENTADOS A LA FORMACIÓN DE RECURSOS HUMANOS Y A LA DIVULGACIÓN CIENTÍFICA LOGRADOS.	PORCENTAJE DE PROGRAMAS EDUCATIVOS DE POSGRADO QUE CUMPLEN CON LOS REQUISITOS DE EXCELENCIA DEL CONSEJO DE INVESTIGACIÓN Y ESTUDIOS DE POSGRADO Y CUENTAN CON LA APROBACIÓN DEL H. CONSEJO UNIVERSITARIO.	REPORTE DE PROGRAMAS EDUCATIVOS DE POSGRADO APROBADOS POR EL H.C. U. EMITIDO POR LA VICERRECTORÍA DE INVESTIGACIÓN Y ESTUDIOS DE POSGRADO, DISPONIBLE EN: <a href="https://planeacion.buap.mx/?q=content/evidencias-de-seguimiento">https://planeacion.buap.mx/?q=content/evidencias-de-seguimiento</a> RUTA: Evidencias Seguimiento MIR>2026 FRECUENCIA DE MEDICIÓN: SEMESTRAL SERIE DE INFORMACIÓN DISPONIBLE DESDE 2024		QUE LOS CRITERIOS Y POLÍTICAS PÚBLICAS NACIONALES RESPECTO AL RECONOCIMIENTO DE LA CALIDAD DE LOS PROGRAMAS EDUCATIVOS SE MANTENGA O QUE LOS CRITERIOS DE EVALUACIÓN NO SE MODIFIQUEN DE MANERA ABRUPTA.
	<b>TIPO</b> ESTRATÉGICO	<b>DIMENSIÓN</b> EFICIENCIA	<b>FRECUENCIA</b> SEMESTRAL <b>META</b> 100.00	<b>MÉTODO DE CÁLCULO</b> $(V1/V2)*100$

# MATRIZ DE INDICADORES PARA RESULTADOS

## E032 SERVICIOS DE EDUCACIÓN INTEGRAL

### COMPONENTE 3

RESUMEN NARRATIVO	INDICADOR	MEDIOS DE VERIFICACIÓN		SUPUESTO
DIFUSIÓN CULTURAL PARA LOS ESTUDIANTES DE LA BENEMÉRITA UNIVERSIDAD AUTÓNOMA DE PUEBLA (BUAP) IMPLEMENTADA.	PORCENTAJE DE CUMPLIMIENTO DE ACTIVIDADES REALIZADAS DE EXTENSIÓN Y DIFUSIÓN DE LA CULTURA EN LA (BUAP).	REPORTE DE ACTIVIDADES REALIZADAS DE EXTENSIÓN, DIFUSIÓN Y VINCULACIÓN DE LA CULTURA EMITIDO POR LA VICERRECTORÍA DE EXTENSIÓN Y DIFUSIÓN DE LA CULTURA DE LA BUAP, DISPONIBLE EN <a href="https://planeacion.buap.mx/?q=content/evidencias-de-seguimiento">https://planeacion.buap.mx/?q=content/evidencias-de-seguimiento</a> RUTA: Evidencias Seguimiento MIR>2026, FRECUENCIA DE MEDICIÓN: SEMESTRAL SERIE DE INFORMACIÓN DISPONIBLE DESDE 2024		LOS ESTUDIANTES SE INTERESAN POR LAS ACTIVIDADES PROGRAMADAS Y ASISTEN A ELLAS.
	<b>TIPO</b> ESTRATÉGICO	<b>DIMENSIÓN</b> EFICIENCIA	<b>FRECUENCIA</b> SEMESTRAL  <b>META</b> 100.00	<b>MÉTODO DE CÁLCULO</b> (V1/V2)*100

### COMPONENTE 4

RESUMEN NARRATIVO	INDICADOR	MEDIOS DE VERIFICACIÓN		SUPUESTO
CERTIFICACIÓN DE LOS PROCESOS ADMINISTRATIVOS LOGRADA.	PORCENTAJE DE CUMPLIMIENTO DE PROCESOS ADMINISTRATIVOS CERTIFICADOS BAJO LAS NORMAS DE GESTIÓN DE LA CALIDAD ISO.	REPORTE DE PROCESOS ADMINISTRATIVOS CERTIFICADOS BAJO LAS NORMAS ISO EMITIDO POR LA DIRECCIÓN DE ASEGURAMIENTO DE LA CALIDAD ADMINISTRATIVA DE LA BUAP, DISPONIBLE EN <a href="https://planeacion.buap.mx/?q=content/evidencias-de-seguimiento">https://planeacion.buap.mx/?q=content/evidencias-de-seguimiento</a> RUTA: Evidencias Seguimiento MIR>2026 FRECUENCIA DE MEDICIÓN: SEMESTRAL SERIE DE INFORMACIÓN DISPONIBLE DESDE 2024		TANTO LAS ÁREAS ACADÉMICAS COMO LAS ADMINISTRATIVAS TOMAN CONCIENCIA DE LA IMPORTANCIA DE IMPLEMENTAR UN ADECUADO SISTEMA DE GESTIÓN DE LA CALIDAD Y ANTISOBORNO EN PRO DE LA MEJORA CONTINUA DE LOS PROCESOS Y SERVICIOS.
	<b>TIPO</b> ESTRATÉGICO	<b>DIMENSIÓN</b> EFICIENCIA	<b>FRECUENCIA</b> IRREGULAR  <b>META</b> 100.00	<b>MÉTODO DE CÁLCULO</b> (V1/V2)*100

### COMPONENTE 5

RESUMEN NARRATIVO	INDICADOR	MEDIOS DE VERIFICACIÓN		SUPUESTO
ACOMPAÑAMIENTO INTEGRAL A LOS ALUMNOS DE LA BENEMÉRITA UNIVERSIDAD AUTÓNOMA DE PUEBLA (BUAP) A TRAVÉS DEL SEGUIMIENTO DE TUTORÍA Y MENTORÍA ACADÉMICA, ATENCIÓN EMOCIONAL, PROMOCIÓN DE LA SALUD, DE LA CULTURA Y DE LA IGUALDAD Y GÉNERO REALIZADO.	PORCENTAJE DE CUMPLIMIENTO DE ACTIVIDADES REALIZADAS PARA FACILITAR EL ACOMPAÑAMIENTO INTEGRAL A ESTUDIANTES DE LA BUAP.	INFORME DE ACTIVIDADES REALIZADAS QUE FOMENTAN EL ACOMPAÑAMIENTO INTEGRAL A ESTUDIANTES EMITIDO POR LA DIRECCIÓN DE ACOMPAÑAMIENTO UNIVERSITARIO DE LA BUAP, DISPONIBLE EN <a href="https://planeacion.buap.mx/?q=content/evidencias-de-seguimiento">https://planeacion.buap.mx/?q=content/evidencias-de-seguimiento</a> RUTA: Evidencias Seguimiento MIR>2026, FRECUENCIA DE MEDICIÓN: SEMESTRAL, SERIE DE INFORMACIÓN DISPONIBLE DESDE 2024		LA COMUNIDAD UNIVERSITARIA SE INTERESA Y ASISTE A ESTAS ACTIVIDADES.
	<b>TIPO</b> ESTRATÉGICO	<b>DIMENSIÓN</b> EFICIENCIA	<b>FRECUENCIA</b> SEMESTRAL  <b>META</b> 100.00	<b>MÉTODO DE CÁLCULO</b> (V1/V2)*100



**Datos de Identificación del Programa Presupuestario**

RESPONSABLE DEL PROGRAMA PRESUPUESTARIO	INSTANCIA(S) EJECUTORA(S) DEL PP	IMPORTE: 148,079,104.00
RAMO: 08 - EDUCACIÓN	137 - UNIVERSIDAD DE LA SALUD	148,079,104.00
INSTITUCIÓN: 137 - UNIVERSIDAD DE LA SALUD		
UNIDAD RESPONSABLE: DA2T - UNIVERSIDAD DE LA SALUD		
POBLACIÓN OBJETIVO: PERSONAS CON EDUCACIÓN MEDIA SUPERIOR CONCLUIDA DEL ESTADO PUEBLA, CON INTERÉS EN REALIZAR ESTUDIOS SUPERIORES EN EL ÁREA DE LA SALUD.		

**Alineación**

**Plan Estatal de Desarrollo (2024-2030)**

Eje: 1 HUMANISMO CON BIENESTAR

Temática: 3 EDUCACIÓN

Objetivo: 1 IMPULSAR LA EDUCACIÓN BAJO UN ENFOQUE DE INTERCULTURALIDAD CRÍTICA CON EQUITAD, INCLUSIÓN Y PERSPECTIVA HUMANISTA.

Estrategia: 5 IMPLEMENTACIÓN DE PROGRAMAS EDUCATIVOS CON PERSPECTIVA INTERCULTURAL, HUMANISTA, IGUALDAD SUSTANTIVA Y SOSTENIBLE.

Línea de Acción: 1 IMPULSAR PROYECTOS EDUCATIVOS QUE FOMENTEN LOS VALORES CÍVICOS, CULTURALES, DEPORTIVOS Y CUIDADO DEL MEDIO AMBIENTE.

Línea de Acción: 2 FOMENTAR LA ADOPCIÓN DE HÁBITOS DE VIDA SALUDABLE EN LAS INSTITUCIONES EDUCATIVAS.

Línea de Acción: 3 PROMOVER PROYECTOS EDUCATIVOS CON ENFOQUE DE LA INCLUSIÓN Y EQUITAD QUE ATIENDA LAS NECESIDADES DE GRUPOS EN SITUACIÓN DE VULNERABILIDAD.

Línea de Acción: 4 GARANTIZAR LA INCLUSIÓN DE LOS PUEBLOS INDÍGENAS EN TODOS LOS ÁMBITOS EDUCATIVOS; ASÍ COMO EL FOMENTO DE LAS LENGUAS MATERNAS.

Línea de Acción: 6 IMPLEMENTAR PROYECTOS ACADÉMICOS DIRIGIDOS A NIÑAS, NIÑOS, JÓVENES Y ADOLESCENTES CON REZAGO EDUCATIVO QUE PROMUEVAN SU PARTICIPACIÓN Y DESARROLLO.

Eje Transversal: POR AMOR A PUEBLA

Temática: 1 MUJERES

Objetivo: 1 MEJORAR LAS CONDICIONES DE VIDA DIGNA Y SIN VIOLENCIA DE LAS MUJERES.

Estrategia: 1 FORTALECIMIENTO DE LA PERSPECTIVA DE GÉNERO.

Línea de Acción: 7 IMPULSAR EL ACCESO EQUITATIVO DE LAS NIÑAS, ADOLESCENTES Y MUJERES A LA SALUD, EDUCACIÓN, CULTURA, DEPORTE Y ESPACIOS PÚBLICOS.

Temática: 3 POBLACIÓN INDÍGENA Y AFROMEXICANA

Objetivo: 1 MEJORAR EL BIENESTAR DE LOS PUEBLOS INDÍGENAS Y AFROMEXICANO EN EL ESTADO DE PUEBLA.

Estrategia: 1 IMPULSO A LA ATENCIÓN INTEGRAL DE LOS PUEBLOS INDÍGENAS Y AFROMEXICANO EN PUEBLA.

Línea de Acción: 5 IMPULSAR UNA EDUCACIÓN INTERCULTURAL BILINGÜE DE CALIDAD PARA LOS PUEBLOS INDÍGENAS Y AFROMEXICANO.

Línea de Acción: 6 DESARROLLAR INFRAESTRUCTURA Y EQUIPAMIENTO CON PERTINENCIA CULTURAL Y SOSTENIBLE EN LAS COMUNIDADES INDÍGENAS Y AFROMEXICANAS.

**Programas Especiales (Transversales)**

PROGRAMA ESPECIAL: 001 PROGRAMA ESPECIAL DE MUJERES

PROGRAMA ESPECIAL: 006 PROGRAMA ESPECIAL DE LAS JUVENTUDES

**Objetivos, Indicadores y Metas de la MIR**

**FIN**

RESUMEN NARRATIVO	INDICADOR	MEDIOS DE VERIFICACIÓN		SUPUESTO
CONTRIBUIR AL AUMENTO DE LA COBERTURA EDUCATIVA EN PROGRAMAS ACADÉMICOS EN MATERIA DE SALUD EN EL ESTADO DE PUEBLA, A TRAVÉS DEL IMPULSO A LA IGUALDAD DE ACCESO, LA EQUITAD EN LA DISTRIBUCIÓN DE OPORTUNIDADES Y EL ENFOQUE MULTICULTURAL.	PORCENTAJE DE COBERTURA DE NUEVO INGRESO EN EDUCACIÓN SUPERIOR EN EL CAMPO DE LA SALUD EN EL ESTADO DE PUEBLA.	ANUARIO EDUCACIÓN SUPERIOR – TÉCNICO SUPERIOR, LICENCIATURA Y POSGRADO 2025-2026 V.1.1. FUENTE DE INFORMACIÓN: ASOCIACIÓN NACIONAL DE UNIVERSIDADES E INSTITUCIONES DE EDUCACIÓN SUPERIOR FRECUENCIA DE MEDICIÓN: ANUAL, CONSULTA DE LA INFORMACIÓN: <a href="https://www.anuies.mx/informacion-y-servicios/informacion-estadistica-de-educacion-superior/analisis-estadistico-de-educacion-superior">https://www.anuies.mx/informacion-y-servicios/informacion-estadistica-de-educacion-superior/analisis-estadistico-de-educacion-superior</a>		LAS Y LOS EGRESADOS DE EDUCACIÓN MEDIA SUPERIOR ELIGEN ALGÚN PROGRAMA EDUCATIVO DE LA UNIVERSIDAD DE LA SALUD.
	<b>TIPO</b> ESTRATÉGICO	<b>DIMENSIÓN</b> EFICACIA	<b>FRECUENCIA</b> ANUAL	<b>META</b> 28.84
<b>MÉTODO DE CÁLCULO</b> (V1/V2)*100				

**PROPÓSITO**

RESUMEN NARRATIVO	INDICADOR	MEDIOS DE VERIFICACIÓN		SUPUESTO
PERSONAS PROVENIENTES DE DIVERSAS REGIONES DEL ESTADO CONCLUYEN CON ÉXITO SUS ESTUDIOS DE EDUCACIÓN SUPERIOR EN EL CAMPO DE LA SALUD, DEMOSTRANDO SU COMPROMISO CON EL DESARROLLO PROFESIONAL Y EL BIENESTAR DE SUS COMUNIDADES.	PORCENTAJE DE EFICIENCIA TERMINAL.	LISTADO Y CARTAS DE LIBERACIÓN DE SERVICIO SOCIAL DE LAS LICENCIATURAS EN MÉDICO CIRUJANO Y ENFERMERÍA Y OBSTETRICIA, FUENTE DE INFORMACIÓN: DIRECCIÓN DE SERVICIOS ESCOLARES Y TITULACIÓN, FRECUENCIA DE MEDICIÓN: ANUAL		EL ALUMNADO DE LA USEP MANTENDRÁ UN ALTO NIVEL DE INTERÉS Y COMPROMISO PARA COMPLETAR LOS PROGRAMAS ACADÉMICOS DENTRO DE LOS TIEMPOS ESTABLECIDOS, CONTRIBUYENDO ASÍ A UNA MAYOR EFICIENCIA TERMINAL.
	<b>TIPO</b> ESTRATÉGICO	<b>DIMENSIÓN</b> EFICACIA	<b>FRECUENCIA</b> ANUAL	<b>META</b> 64.43
<b>MÉTODO DE CÁLCULO</b> (V1/V2)*100				

# MATRIZ DE INDICADORES PARA RESULTADOS

## E033 EDUCACIÓN SUPERIOR EN EL CAMPO DE LA SALUD

### COMPONENTE 1

RESUMEN NARRATIVO	INDICADOR	MEDIOS DE VERIFICACIÓN		SUPUESTO
PROGRAMA DE SEGUIMIENTO ACADÉMICO BRINDADO.	PORCENTAJE DE DESERCIÓN ESCOLAR EN LA USEP.	LISTADO Y FORMATOS DE BAJA TEMPORAL, DEFINITIVA Y POR REGLAMENTO, FUENTE DE INFORMACIÓN: DIRECCIÓN DE SERVICIOS ESCOLARES Y TITULACIÓN, FRECUENCIA DE MEDICIÓN: ANUAL		EL CONTEXTO ECONÓMICO Y SOCIAL DEL ALUMNADO NO IMPIDE SU PERMANENCIA EN LA UNIVERSIDAD.
	<b>TIPO</b> ESTRATÉGICO	<b>DIMENSIÓN</b> EFICACIA	<b>FRECUENCIA</b> ANUAL <b>META</b> 4.31	<b>MÉTODO DE CÁLCULO</b> (V1/V2)*100

### COMPONENTE 2

RESUMEN NARRATIVO	INDICADOR	MEDIOS DE VERIFICACIÓN		SUPUESTO
CAPACITACIÓN Y EVALUACIÓN PARA MEJORAR LA CALIDAD DEL SERVICIO EDUCATIVO IMPLEMENTADOS.	ÍNDICE DE SATISFACCIÓN INTEGRAL DE LA COMUNIDAD UNIVERSITARIA.	INFORME FINAL DE EVALUACIÓN DOCENTE, INFORME FINAL DE EVALUACIÓN DE SERVICIOS UNIVERSITARIOS E INFORME FINAL DE EVALUACIÓN DE CAPACITACIÓN, FUENTE DE INFORMACIÓN: DIRECCIÓN DE EVALUACIÓN Y DESARROLLO INSTITUCIONAL, FRECUENCIA DE MEDICIÓN: ANUAL		LAS AUTORIDADES EDUCATIVAS Y GUBERNAMENTALES MANTIENEN POLÍTICAS QUE FAVORECEN LA FORMACIÓN CONTINUA Y LA EVALUACIÓN DEL PERSONAL, PROPORCIONANDO FINANCIAMIENTO Y RECURSOS ADECUADOS PARA SU IMPLEMENTACIÓN.
	<b>TIPO</b> ESTRATÉGICO	<b>DIMENSIÓN</b> EFICIENCIA	<b>FRECUENCIA</b> ANUAL <b>META</b> 83.33	<b>MÉTODO DE CÁLCULO</b> V1/V2

### COMPONENTE 3

RESUMEN NARRATIVO	INDICADOR	MEDIOS DE VERIFICACIÓN		SUPUESTO
ACTIVIDADES EXTRACURRICULARES Y COLABORATIVAS PARA FOMENTAR LA PERMANENCIA EDUCATIVA BRINDADAS.	PORCENTAJE DE PERMANENCIA EDUCATIVA.	REPORTE FOTOGRÁFICO Y LISTAS DE ASISTENCIA DE LA REALIZACIÓN DE ACTIVIDADES EXTRACURRICULARES Y FORMATO DE INDICADORES BÁSICOS INSTITUCIONALES DE LA UNIVERSIDAD DE LA SALUD, FUENTE DE INFORMACIÓN: DIRECCIÓN DE INTERCAMBIOS Y ESTADÍAS PROFESIONALES, FRECUENCIA DE MEDICIÓN: ANUAL		RECURSOS SUFICIENTES, TANTO FINANCIEROS COMO LOGÍSTICOS, POR PARTE DE AUTORIDADES EDUCATIVAS, PATROCINADORES O ASOCIACIONES, PARA EL DESARROLLO DE ACTIVIDADES EXTRACURRICULARES QUE FOMENTEN LA PERMANENCIA DE LAS Y LOS ESTUDIANTES.
	<b>TIPO</b> ESTRATÉGICO	<b>DIMENSIÓN</b> EFICIENCIA	<b>FRECUENCIA</b> ANUAL <b>META</b> 85.37	<b>MÉTODO DE CÁLCULO</b> (V1/V2)*100

### COMPONENTE 4

RESUMEN NARRATIVO	INDICADOR	MEDIOS DE VERIFICACIÓN		SUPUESTO
SISTEMA DE SEGUIMIENTO DE EGRESADOS Y VINCULACIÓN CON EL SECTOR SALUD IMPLEMENTADO.	PORCENTAJE DE EGRESADOS INSERTADOS EN EL SECTOR SALUD.	REPORTE ANUAL DE INSERCIÓN LABORAL DE EGRESADOS Y FORMATO DE INDICADORES BÁSICOS INSTITUCIONALES DE LA UNIVERSIDAD DE LA SALUD, FUENTE DE INFORMACIÓN: SECRETARÍA DE VINCULACIÓN Y EXTENSIÓN UNIVERSITARIA, FRECUENCIA DE MEDICIÓN: ANUAL		EXISTE DEMANDA LABORAL SUFICIENTE EN EL SECTOR SALUD Y DISPOSICIÓN DE LAS Y LOS EGRESADOS PARA INTEGRARSE AL MERCADO LABORAL EN EL ESTADO DE PUEBLA.
	<b>TIPO</b> ESTRATÉGICO	<b>DIMENSIÓN</b> EFICACIA	<b>FRECUENCIA</b> ANUAL <b>META</b> 0.68	<b>MÉTODO DE CÁLCULO</b> (V1/V2)*100

**Datos de Identificación del Programa Presupuestario**

RESPONSABLE DEL PROGRAMA PRESUPUESTARIO	INSTANCIA(S) EJECUTORA(S) DEL PP	IMPORTE: 17,828,903.00
RAMO: 08 - EDUCACIÓN	116 - INSTITUTO DE PROFESIONALIZACIÓN DEL MAGISTERIO POBLANO	17,828,903.00
INSTITUCIÓN: 116 - INSTITUTO DE PROFESIONALIZACIÓN DEL MAGISTERIO POBLANO		
UNIDAD RESPONSABLE: DA11 - INSTITUTO DE PROFESIONALIZACIÓN DEL MAGISTERIO POBLANO		
POBLACIÓN OBJETIVO: DOCENTES, TÉCNICO DOCENTES, ASESORES TÉCNICO PEDAGÓGICOS, DIRECTIVOS Y SUPERVISORES QUE LABORAN EN ESCUELAS PÚBLICAS EN LOS NIVELES DE EDUCACIÓN BÁSICA, MEDIA SUPERIOR Y SUPERIOR ADSCRITOS A LA SECRETARÍA DE EDUCACIÓN PÚBLICA DEL ESTADO DE PUEBLA.		

**Alineación**

**Plan Estatal de Desarrollo (2024-2030)**

Eje: 1 HUMANISMO CON BIENESTAR

Temática: 3 EDUCACIÓN

Objetivo: 1 IMPULSAR LA EDUCACIÓN BAJO UN ENFOQUE DE INTERCULTURALIDAD CRÍTICA CON EQUITAD, INCLUSIÓN Y PERSPECTIVA HUMANISTA.

Estrategia: 1 REFORZAMIENTO DEL SISTEMA EDUCATIVO ESTATAL HACIA LA INNOVACIÓN CIENTÍFICA Y TECNOLÓGICA.

Línea de Acción: 3 MEJORAR EL SISTEMA DE FORMACIÓN CONTINUA A TRAVÉS DE UNA VISIÓN HUMANISTA, CIENTÍFICA Y TECNOLÓGICA CON BASE EN CRITERIOS ESPECÍFICOS, PERTINENTES Y CONTEXTUALIZADOS.

Línea de Acción: 4 EFICIENTAR LA GESTIÓN ADMINISTRATIVA ESCOLAR EN TODO EL ESTADO DE PUEBLA.

Estrategia: 2 FORTALECIMIENTO DEL MODELO DE EDUCACIÓN INTEGRAL.

Línea de Acción: 2 FORTALECER LA ASESORÍA Y ACOMPAÑAMIENTO A LAS FIGURAS EDUCATIVAS.

Estrategia: 3 ESTABLECIMIENTO DE PROYECTOS DE ATENCIÓN A LAS NECESIDADES EDUCATIVAS DE CADA REGIÓN.

Línea de Acción: 4 IMPULSAR PROYECTOS ACADÉMICOS QUE RESPONDAN A LA NECESIDAD EDUCATIVA Y PRODUCTIVA REGIONAL.

Eje Transversal: POR AMOR A PUEBLA

Temática: 1 MUJERES

Objetivo: 1 MEJORAR LAS CONDICIONES DE VIDA DIGNA Y SIN VIOLENCIA DE LAS MUJERES.

Estrategia: 1 FORTALECIMIENTO DE LA PERSPECTIVA DE GÉNERO.

Línea de Acción: 2 FORTALECER LA IGUALDAD SUSTANTIVA EN EL ESTADO.

Línea de Acción: 3 IMPULSAR LA AUTONOMÍA ECONÓMICA DE LAS MUJERES.

Temática: 2 TECNOLOGÍA E INNOVACIÓN

Objetivo: 1 IMPULSAR LA INNOVACIÓN TECNOLÓGICA Y LA CIENCIA DE FRONTERA EN EL ESTADO DE PUEBLA.

Estrategia: 1 CREACIÓN DE LA CAPITAL DE LA TECNOLOGÍA.

Línea de Acción: 2 PROMOVER PROGRAMAS DE CAPACITACIÓN EN MATERIA TECNOLÓGICA.

Línea de Acción: 5 INCORPORAR INSTRUMENTOS TECNOLÓGICOS INNOVADORES PARA EL DESARROLLO DE SOLUCIONES EN LAS REGIONES EN LAS REGIONES DE LA ENTIDAD FEDERATIVA.

Línea de Acción: 6 PROMOVER LA FORMACIÓN DE CAPITAL HUMANO EN MATERIA TECNOLÓGICA Y CIENTÍFICA.

**Programas Especiales (Transversales)**

PROGRAMA ESPECIAL: 001 PROGRAMA ESPECIAL DE MUJERES

PROGRAMA ESPECIAL: 002 PROGRAMA ESPECIAL DE TECNOLOGÍA E INNOVACIÓN

PROGRAMA ESPECIAL: 004 PROGRAMA ESPECIAL DE ANTICORRUPCIÓN

**Objetivos, Indicadores y Metas de la MIR**

**FIN**

RESUMEN NARRATIVO	INDICADOR		MEDIOS DE VERIFICACIÓN		SUPUESTO
CONTRIBUIR A FORTALECER LA EXCELENCIA EDUCATIVA MEDIANTE PROGRAMAS DE ACTUALIZACIÓN Y PROFESIONALIZACIÓN A LOS DOCENTES Y ADMINISTRATIVOS ADSCRITOS A LA SECRETARÍA DE EDUCACIÓN PÚBLICA.	PORCENTAJE DE DOCENTES Y ADMINISTRATIVOS ADSCRITOS A LA SECRETARÍA DE EDUCACIÓN QUE TUVIERON ACCESO A PROGRAMAS DE ACTUALIZACIÓN Y PROFESIONALIZACIÓN.		REPORTE "ACCESO A LOS PROGRAMAS DE ACTUALIZACIÓN Y PROFESIONALIZACIÓN", ELABORADO Y A RESGUARDO DE LA UNIDAD DE ASUNTOS INTERNOS Y EVALUACIÓN, UBICADA EN EL INSTITUTO DE PROFESIONALIZACIÓN DEL MAGISTERIO POBLANO, 35 NORTE 3626 EX RANCHO COLORADO, PUEBLA PUE, TEL 2223090279, DE PERIODICIDAD ANUAL, SERIE DE INFORMACIÓN DISPONIBLE 2020, 2021, 2022, 2023, 2024, 2025 Y 2026		LOS DOCENTES Y ADMINISTRATIVOS ADSCRITOS A LA SECRETARÍA DE EDUCACIÓN MANTIENEN DISPOSICIÓN Y CUMPLIMIENTO DE LOS REQUISITOS INSTITUCIONALES PARA PARTICIPAR EN LOS PROGRAMAS DE ACTUALIZACIÓN Y PROFESIONALIZACIÓN.
	TIPO ESTRATÉGICO	DIMENSIÓN EFICACIA	FRECUENCIA ANUAL	META 98.02	MÉTODO DE CÁLCULO (V1/V2)*100

# MATRIZ DE INDICADORES PARA RESULTADOS

## E034 PROFESIONALIZACIÓN DEL MAGISTERIO POBLANO

### PROPÓSITO

RESUMEN NARRATIVO	INDICADOR		MEDIOS DE VERIFICACIÓN		SUPUESTO
DOCENTES Y ADMINISTRATIVOS EN NIVEL BÁSICO, MEDIO SUPERIOR Y SUPERIOR ADSCRITOS A LA SECRETARIA DE EDUCACIÓN DEL ESTADO RECIBEN SERVICIOS DE PROFESIONALIZACIÓN CONTINUA.	PORCENTAJE DE DOCENTES Y ADMINISTRATIVOS QUE CONCLUYEN SATISFACTORIAMENTE LOS PROGRAMAS DE ACTUALIZACIÓN Y PROFESIONALIZACIÓN.		REPORTE "SERVICIOS DE PROFESIONALIZACIÓN CONTINUA IMPARTIDOS", ELABORADO Y A RESGUARDO DE LA UNIDAD DE ASUNTOS INTERNOS Y EVALUACIÓN, UBICADA EN EL INSTITUTO DE PROFESIONALIZACIÓN DEL MAGISTERIO POBLANO, 35 NORTE 3626 EX RANCHO COLORADO, PUEBLA PUE, TEL 2223090279, DE PERIODICIDAD ANUAL, SERIE DE INFORMACIÓN DISPONIBLE 2020, 2021, 2022, 2023, 2024, 2025 Y 2026		LOS DOCENTES Y ADMINISTRATIVOS ADSCRITOS A LA SECRETARÍA DE EDUCACIÓN MANTIENEN DISPOSICIÓN Y CUMPLIMIENTO DE LOS REQUISITOS INSTITUCIONALES PARA PARTICIPAR EN LOS PROGRAMAS DE ACTUALIZACIÓN Y PROFESIONALIZACIÓN.
	TIPO ESTRATÉGICO	DIMENSIÓN EFICIENCIA	FRECUENCIA ANUAL	META 60.00	MÉTODO DE CÁLCULO (V1/V2)*100

### COMPONENTE 1

RESUMEN NARRATIVO	INDICADOR		MEDIOS DE VERIFICACIÓN		SUPUESTO
PROGRAMAS DE FORMACIÓN Y ACTUALIZACIÓN OFERTADOS.	PORCENTAJE DE PROGRAMAS DE POSGRADO OFERTADOS CONFORME A ESTÁNDARES OFICIALES.		REPORTE "PROGRAMAS DE POSGRADO OFERTADOS", ELABORADO Y A RESGUARDO DE LA DIRECCIÓN PEDAGÓGICA Y DEL COLECTIVO ACADÉMICO, UBICADA EN EL INSTITUTO DE PROFESIONALIZACIÓN DEL MAGISTERIO POBLANO, 35 NORTE 3626 EX RANCHO COLORADO, PUEBLA PUE, TEL 2223090295, DE PERIODICIDAD SEMESTRAL, SERIE DE INFORMACIÓN DISPONIBLE 2026		LOS DOCENTES Y ADMINISTRATIVOS ADSCRITOS A LA SECRETARÍA DE EDUCACIÓN MANTIENEN DISPOSICIÓN Y CUMPLIMIENTO DE LOS REQUISITOS INSTITUCIONALES PARA PARTICIPAR EN LOS PROGRAMAS DE POSGRADO.
	TIPO	DIMENSIÓN	FRECUENCIA	META	MÉTODO DE CÁLCULO
	GESTIÓN	EFICIENCIA	SEMESTRAL	100.00	(V1/V2)*100

### COMPONENTE 2

RESUMEN NARRATIVO	INDICADOR	MEDIOS DE VERIFICACIÓN		SUPUESTO
SERVICIOS DE DESARROLLO PROFESIONAL PARA EL PERSONAL DOCENTE Y TRABAJADORES OTORGADOS.	PORCENTAJE DE PARTICIPANTES (CURSOS Y DIPLOMADOS) PARA EL PERSONAL DOCENTE Y TRABAJADORES.	REPORTE "PARTICIPANTES EN CURSOS Y DIPLOMADOS". ELABORADO Y A RESGUARDO DE LA UNIDAD DE ASUNTOS INTERNOS Y EVALUACIÓN, UBICADA EN EL INSTITUTO DE PROFESIONALIZACIÓN DEL MAGISTERIO POBLANO, 35 NORTE 3626 EX RANCHO COLORADO, PUEBLA PUE, TEL 2223090279, DE PERIODICIDAD CUATRIMESTRAL, SERIE DE INFORMACIÓN DISPONIBLE 2026		LOS DOCENTES Y ADMINISTRATIVOS ADSCRITOS A LA SECRETARÍA DE EDUCACIÓN MANTIENEN DISPOSICIÓN Y CUMPLIMIENTO DE LOS REQUISITOS INSTITUCIONALES PARA PARTICIPAR EN LOS PROGRAMAS DE ACTUALIZACIÓN Y PROFESIONALIZACIÓN.
	TIPO GESTIÓN	DIMENSIÓN EFICIENCIA	FRECUENCIA CUATRIMESTRAL	META 95.00

### COMPONENTE 3

RESUMEN NARRATIVO	INDICADOR		MEDIOS DE VERIFICACIÓN		SUPUESTO
PROGRAMAS DE VINCULACIÓN Y EXTENSIÓN REALIZADOS.	PORCENTAJE DE CUMPLIMIENTO DE LOS PROGRAMAS CUATRIMESTRALES DE VINCULACIÓN Y EXTENSIÓN ACADÉMICA DEL IPMP.		REPORTE "PROGRAMAS DE VINCULACIÓN Y EXTENSIÓN REALIZADOS", ELABORADO Y A RESGUARDO DE LA DIRECCIÓN PEDAGÓGICA Y DEL COLECTIVO ACADÉMICO, UBICADA EN EL INSTITUTO DE PROFESIONALIZACIÓN DEL MAGISTERIO POBLANO, 35 NORTE 3626 EX RANCHO COLORADO, PUEBLA PUE, TEL 2223090295, DE PERIODICIDAD CUATRIMESTRAL, SERIE DE INFORMACIÓN DISPONIBLE 2026		SE MANTIENE LA COLABORACIÓN Y EL INTERÉS DE LAS INSTITUCIONES EDUCATIVAS, SECTORES PRODUCTIVOS Y COMUNIDADES INVOLUCRADAS PARA DESARROLLAR Y CONSOLIDAR LOS PROGRAMAS DE VINCULACIÓN Y EXTENSIÓN EDUCATIVA, FACILITANDO RECURSOS Y PARTICIPACIÓN NECESARIA.
	TIPO GESTIÓN	DIMENSIÓN EFICACIA	FRECUENCIA CUATRIMESTRAL	META 100.00	MÉTODO DE CÁLCULO (V1/V2)*100

# MATRIZ DE INDICADORES PARA RESULTADOS

## E035 ATENCIÓN A LA DEMANDA DE EDUCACIÓN PARA ADULTOS

### Datos de Identificación del Programa Presupuestario

RESPONSABLE DEL PROGRAMA PRESUPUESTARIO	INSTANCIA(S) EJECUTORA(S) DEL PP	IMPORTE: 197,944,387.00
RAMO: 08 - EDUCACIÓN	031 - INSTITUTO ESTATAL DE EDUCACIÓN PARA ADULTOS	197,944,387.00
INSTITUCIÓN: 031 - INSTITUTO ESTATAL DE EDUCACIÓN PARA ADULTOS		
UNIDAD RESPONSABLE: DA1M - INSTITUTO ESTATAL DE EDUCACIÓN PARA ADULTOS		
POBLACIÓN OBJETIVO: MUJERES Y HOMBRES DE 15 AÑOS Y MÁS REGISTRADOS EN EL PROGRAMA ATENCIÓN A LA DEMANDA DE EDUCACIÓN PARA ADULTOS DEL INSTITUTO ESTATAL DE EDUCACIÓN PARA ADULTOS RECIBEN ATENCIÓN PARA ALFABETIZARSE Y CONCLUIR LA EDUCACIÓN BÁSICA.		

### Alineación

#### Plan Estatal de Desarrollo (2024-2030)

Eje: 1 HUMANISMO CON BIENESTAR

Temática: 3 EDUCACIÓN

Objetivo: 1 IMPULSAR LA EDUCACIÓN BAJO UN ENFOQUE DE INTERCULTURALIDAD CRÍTICA CON EQUITAD, INCLUSIÓN Y PERSPECTIVA HUMANISTA.

Estrategia: 5 IMPLEMENTACIÓN DE PROGRAMAS EDUCATIVOS CON PERSPECTIVA INTERCULTURAL, HUMANISTA, IGUALDAD SUSTANTIVA Y SOSTENIBLE.

Línea de Acción: 3 PROMOVER PROYECTOS EDUCATIVOS CON ENFOQUE DE LA INCLUSIÓN Y EQUITAD QUE ATIENDA LAS NECESIDADES DE GRUPOS EN SITUACIÓN DE VULNERABILIDAD.

Línea de Acción: 4 GARANTIZAR LA INCLUSIÓN DE LOS PUEBLOS INDÍGENAS EN TODOS LOS ÁMBITOS EDUCATIVOS; ASÍ COMO EL FOMENTO DE LAS LENGUAS MATERNAS.

Línea de Acción: 6 IMPLEMENTAR PROYECTOS ACADÉMICOS DIRIGIDOS A NIÑAS, NIÑOS, JÓVENES Y ADOLESCENTES CON REZAGO EDUCATIVO QUE PROMUEVAN SU PARTICIPACIÓN Y DESARROLLO.

Eje Transversal: POR AMOR A PUEBLA

Temática: 1 MUJERES

Objetivo: 1 MEJORAR LAS CONDICIONES DE VIDA DIGNA Y SIN VIOLENCIA DE LAS MUJERES.

Estrategia: 1 FORTALECIMIENTO DE LA PERSPECTIVA DE GÉNERO.

Línea de Acción: 7 IMPULSAR EL ACCESO EQUITATIVO DE LAS NIÑAS, ADOLESCENTES Y MUJERES A LA SALUD, EDUCACIÓN, CULTURA, DEPORTE Y ESPACIOS PÚBLICOS.

Temática: 3 POBLACIÓN INDÍGENA Y AFROMEXICANA

Objetivo: 1 MEJORAR EL BIENESTAR DE LOS PUEBLOS INDÍGENAS Y AFROMEXICANO EN EL ESTADO DE PUEBLA.

Estrategia: 1 IMPULSO A LA ATENCIÓN INTEGRAL DE LOS PUEBLOS INDÍGENAS Y AFROMEXICANO EN PUEBLA.

Línea de Acción: 5 IMPULSAR UNA EDUCACIÓN INTERCULTURAL BILINGÜE DE CALIDAD PARA LOS PUEBLOS INDÍGENAS Y AFROMEXICANO.

#### Programas Especiales (Transversales)

PROGRAMA ESPECIAL: 003 PROGRAMA ESPECIAL PARA EL BIENESTAR DE LOS PUEBLOS INDÍGENAS Y AFROMEXICANOS

### Objetivos, Indicadores y Metas de la MIR

#### FIN

RESUMEN NARRATIVO	INDICADOR	MEDIOS DE VERIFICACIÓN		SUPUESTO
CONTRIBUIR A LA DISMINUCIÓN DEL REZAGO EDUCATIVO MEDIANTE LA IMPLEMENTACIÓN DE PROGRAMAS DE ALFABETIZACIÓN Y CONCLUSIÓN DE LA EDUCACIÓN BÁSICA EN EL ESTADO.	PORCENTAJE DE LA POBLACIÓN QUE SE ENCUENTRA EN SITUACIÓN DE REZAGO EDUCATIVO.	METODOLOGÍA PARA EL CÁLCULO DE REZAGO EDUCATIVO, DIRECCIÓN DE PROSPECTIVA, ACREDITACIÓN Y EVALUACIÓN, SUBDIRECCIÓN DE INFORMACIÓN Y ESTADÍSTICA, INSTITUTO NACIONAL PARA LA EDUCACIÓN DE LOS ADULTOS (INEA) FRECUENCIA ANUAL, LIGA DE ACCESO: <a href="https://www.gob.mx/inea/documentos/rezago-educativo">https://www.gob.mx/inea/documentos/rezago-educativo</a>		EXISTE INTERÉS POR PARTE DE LA POBLACIÓN EN REZAGO EDUCATIVO POR ALFABETIZARSE Y/O CONCLUIR SU EDUCACIÓN BÁSICA EN EL ESTADO DE PUEBLA.
	TIPO ESTRATÉGICO	DIMENSIÓN EFICACIA	FRECUENCIA ANUAL	META 33.39
				MÉTODO DE CÁLCULO (V1/V2)*100

#### PROPÓSITO

RESUMEN NARRATIVO	INDICADOR	MEDIOS DE VERIFICACIÓN		SUPUESTO
PERSONAS DE 15 AÑOS Y MÁS REGISTRADAS DENTRO DEL PROGRAMA DEL INSTITUTO ESTATAL DE EDUCACIÓN PARA ADULTOS, QUE RECIBEN ATENCIÓN PARA ALFABETIZARSE Y/O CONCLUIR LA EDUCACIÓN BÁSICA CON PROGRAMAS EDUCATIVOS DE CALIDAD MEJORANDO EL BIENESTAR DE LAS Y LOS POBLANOS ATENDIDOS.	PORCENTAJE DE PERSONAS ALFABETIZADAS Y/O QUE CONCLUYERON SU EDUCACIÓN BÁSICA.	METODOLOGÍA PARA EL CÁLCULO DE REZAGO EDUCATIVO, DIRECCIÓN DE PROSPECTIVA, ACREDITACIÓN Y EVALUACIÓN, SUBDIRECCIÓN DE INFORMACIÓN Y ESTADÍSTICA, INSTITUTO NACIONAL PARA LA EDUCACIÓN DE LOS ADULTOS (INEA) FRECUENCIA ANUAL, LIGA DE ACCESO: <a href="http://168.255.120.70:8084/INEANumeros/">http://168.255.120.70:8084/INEANumeros/</a> IEEA LIGA DE CONSULTA : <a href="https://ieea.puebla.gob.mx/acceso-a-la-informacion/administracion-y-finanzas">https://ieea.puebla.gob.mx/acceso-a-la-informacion/administracion-y-finanzas</a>		INTERÉS Y PARTICIPACIÓN ACTIVA DE LA POBLACIÓN DE 15 AÑOS Y MÁS PARA APRENDER A LEER Y ESCRIBIR.
	TIPO ESTRATÉGICO	DIMENSIÓN EFICACIA	FRECUENCIA ANUAL	META 6.31
				MÉTODO DE CÁLCULO (V1/V2)*100

# MATRIZ DE INDICADORES PARA RESULTADOS

## E035 ATENCIÓN A LA DEMANDA DE EDUCACIÓN PARA ADULTOS

### COMPONENTE 1

RESUMEN NARRATIVO	INDICADOR	MEDIOS DE VERIFICACIÓN		SUPUESTO
SERVICIOS DE EDUCACIÓN CON ENFOQUE DE GÉNERO A LA POBLACIÓN REGISTRADA EN EL INSTITUTO ESTATAL DE EDUCACIÓN PARA ADULTOS OTORGADOS.	NÚMERO DE PERSONAS REGISTRADAS EN EL INSTITUTO ESTATAL DE EDUCACIÓN PARA ADULTOS.	INFORME DE ATENCIÓN Y SEGUIMIENTO EMITIDO POR EL INSTITUTO NACIONAL PARA LA EDUCACIÓN DE LOS ADULTOS (INEA) A TRAVÉS DEL SISTEMA AUTOMATIZADO DE SEGUIMIENTO Y ACREDITACIÓN (SASA) FRECUENCIA ANUAL, LIGA DE CONSULTA: <a href="http://168.255.120.70:8084/INEANumeros/">http://168.255.120.70:8084/INEANumeros/</a>		EXISTE INTERÉS DE LAS PERSONAS POR INCORPORARSE AL SISTEMA DE EDUCACIÓN PARA ADULTOS.
	<b>TIPO</b> ESTRATÉGICO	<b>DIMENSIÓN</b> EFICACIA	<b>FRECUENCIA</b> IRREGULAR <b>META</b> 25,350.00	<b>MÉTODO DE CÁLCULO</b> DATO ABSOLUTO

### COMPONENTE 2

RESUMEN NARRATIVO	INDICADOR	MEDIOS DE VERIFICACIÓN		SUPUESTO
MATERIAL EDUCATIVO VINCULADO A LA POBLACIÓN ACTIVA EN EL SISTEMA ENTREGADO.	PORCENTAJE DE LA POBLACIÓN VINCULADA CON MATERIAL EDUCATIVO EN EL PERÍODO.	MODELO DE EVALUACIÓN INSTITUCIONAL (MEI), EMITIDO POR LA DIRECCIÓN DE PROSPECTIVA Y EVALUACIÓN DEL INEA, FRECUENCIA ANUAL, DOCUMENTO INTERNO LIGA DE CONSULTA: <a href="https://ieea.puebla.gob.mx/acceso-a-la-informacion/administracion-y-finanzas">https://ieea.puebla.gob.mx/acceso-a-la-informacion/administracion-y-finanzas</a>		EXISTE DISPONIBILIDAD DE MATERIAL EDUCATIVO EN EL ALMACÉN NACIONAL DEL INSTITUTO NACIONAL DE EDUCACIÓN PARA ADULTOS (INEA).
	<b>TIPO</b> GESTIÓN	<b>DIMENSIÓN</b> EFICACIA	<b>FRECUENCIA</b> SEMESTRAL <b>META</b> 80.52	<b>MÉTODO DE CÁLCULO</b> (V1/V2)*100

### COMPONENTE 3

RESUMEN NARRATIVO	INDICADOR	MEDIOS DE VERIFICACIÓN		SUPUESTO
PERSONAS VOLUNTARIAS BENEFICIARIAS DEL SUBSIDIO CON FORMACIÓN EDUCATIVA PARA ADULTOS CON UN ENFOQUE DE IGUALDAD DE GÉNERO ACREDITADAS.	PORCENTAJE DE PERSONAS VOLUNTARIAS BENEFICIARIAS DEL SUBSIDIO ACREDITADAS COMO ASESORES DEL INSTITUTO.	INFORME INEA NÚMEROS, EMITIDO POR EL INEA, FRECUENCIA ANUAL, DOCUMENTO INTERNO LIGA DE CONSULTA: <a href="http://168.255.120.70:8084/INEANumeros/">http://168.255.120.70:8084/INEANumeros/</a>		EXISTE INTERÉS DE LAS PERSONAS VOLUNTARIAS BENEFICIARIAS DEL SUBSIDIO E INSTITUCIONALES POR ACREDITAR LA CAPACITACIÓN.
	<b>TIPO</b> ESTRATÉGICO	<b>DIMENSIÓN</b> EFICACIA	<b>FRECUENCIA</b> SEMESTRAL <b>META</b> 90.00	<b>MÉTODO DE CÁLCULO</b> (V1/V2)*100

**Datos de Identificación del Programa Presupuestario**

RESPONSABLE DEL PROGRAMA PRESUPUESTARIO	INSTANCIA(S) EJECUTORA(S) DEL PP	IMPORTE: 2,100,382,161.00
RAMO: 08 - EDUCACIÓN	012 - SECRETARÍA DE EDUCACIÓN PÚBLICA	2,100,382,161.00
INSTITUCIÓN: 012 - SECRETARÍA DE EDUCACIÓN PÚBLICA		
UNIDAD RESPONSABLE: 2104 - DIRECCIÓN DE EDUCACIÓN INDÍGENA		
POBLACIÓN OBJETIVO: ALUMNOS DE 0 A 11 AÑOS INSCRITOS EN LOS NIVELES DE INICIAL, PREESCOLAR Y PRIMARIA DE EDUCACIÓN INDÍGENA.		

**Alineación**

**Plan Estatal de Desarrollo (2024-2030)**

Eje: 1 HUMANISMO CON BIENESTAR

Temática: 3 EDUCACIÓN

Objetivo: 1 IMPULSAR LA EDUCACIÓN BAJO UN ENFOQUE DE INTERCULTURALIDAD CRÍTICA CON EQUIDAD, INCLUSIÓN Y PERSPECTIVA HUMANISTA.

Estrategia: 2 FORTALECIMIENTO DEL MODELO DE EDUCACIÓN INTEGRAL.

Línea de Acción: 2 FORTALECER LA ASESORÍA Y ACOMPAÑAMIENTO A LAS FIGURAS EDUCATIVAS.

Estrategia: 5 IMPLEMENTACIÓN DE PROGRAMAS EDUCATIVOS CON PERSPECTIVA INTERCULTURAL, HUMANISTA, IGUALDAD SUSTANTIVA Y SOSTENIBLE.

Línea de Acción: 2 FOMENTAR LA ADOPCIÓN DE HÁBITOS DE VIDA SALUDABLE EN LAS INSTITUCIONES EDUCATIVAS.

Línea de Acción: 4 GARANTIZAR LA INCLUSIÓN DE LOS PUEBLOS INDÍGENAS EN TODOS LOS ÁMBITOS EDUCATIVOS; ASÍ COMO EL FOMENTO DE LAS LENGUAS MATERNAS.

Eje Transversal: POR AMOR A PUEBLA

Temática: 3 POBLACIÓN INDÍGENA Y AFROMEXICANA

Objetivo: 1 MEJORAR EL BIENESTAR DE LOS PUEBLOS INDÍGENAS Y AFROMEXICANO EN EL ESTADO DE PUEBLA.

Estrategia: 1 IMPULSO A LA ATENCIÓN INTEGRAL DE LOS PUEBLOS INDÍGENAS Y AFROMEXICANO EN PUEBLA.

Línea de Acción: 2 PROMOVER PROGRAMAS QUE IMPULSEN LA CULTURA E IDENTIDAD DE LOS PUEBLOS INDÍGENAS Y AFROMEXICANO.

Línea de Acción: 5 IMPULSAR UNA EDUCACIÓN INTERCULTURAL BILINGÜE DE CALIDAD PARA LOS PUEBLOS INDÍGENAS Y AFROMEXICANO.

**Programas Especiales (Transversales)**

PROGRAMA ESPECIAL: 003 PROGRAMA ESPECIAL PARA EL BIENESTAR DE LOS PUEBLOS INDÍGENAS Y AFROMEXICANOS

**Objetivos, Indicadores y Metas de la MIR**

**FIN**

RESUMEN NARRATIVO	INDICADOR	MEDIOS DE VERIFICACIÓN		SUPUESTO
CONTRIBUIR A DISMINUIR EL REZAGO EDUCATIVO EN LA MODALIDAD INDÍGENA MEDIANTE ESTRATEGIAS ORIENTADAS A LA CONCLUSIÓN DE ESTUDIOS, GARANTIZANDO UNA EDUCACIÓN INTERCULTURAL E INCLUSIVA, CON PERSPECTIVA HUMANISTA EN EL ESTADO DE PUEBLA.	VARIACIÓN PORCENTUAL DE EGRESADOS EN EDUCACIÓN INDÍGENA.	REPORTE DE ALUMNOS EGRESADOS EN EDUCACIÓN INDÍGENA, ELABORADO Y DISPONIBLE EN LA DIRECCIÓN DE EDUCACIÓN INDÍGENA, CON FRECUENCIA ANUAL, SERIE DE INFORMACIÓN DISPONIBLE DESDE EL AÑO 2025		LOS ALUMNOS/AS CUMPLEN CON TODOS LOS REQUISITOS Y PROCESOS PARA APROBAR EL CICLO ESCOLAR.
	TIPO ESTRATÉGICO	DIMENSIÓN EFICIENCIA	FRECUENCIA ANUAL	META 1.98  MÉTODO DE CÁLCULO ((V2-V1)/V1)*100

RESUMEN NARRATIVO	INDICADOR	MEDIOS DE VERIFICACIÓN		SUPUESTO
CONTRIBUIR A DISMINUIR EL REZAGO EDUCATIVO EN LA MODALIDAD INDÍGENA MEDIANTE ESTRATEGIAS ORIENTADAS A LA CONCLUSIÓN DE ESTUDIOS, GARANTIZANDO UNA EDUCACIÓN INTERCULTURAL E INCLUSIVA, CON PERSPECTIVA HUMANISTA EN EL ESTADO DE PUEBLA.	GRADO PROMEDIO DE ESCOLARIDAD.	DATOS ESTADÍSTICOS DE GRADO PROMEDIO DE ESCOLARIDAD, ELABORADOS Y DISPONIBLES EN LA DIRECCIÓN GENERAL DE EDUCACIÓN BÁSICA SEGUNDO NIVEL, GENERADO POR EL SISTESEP, CON FRECUENCIA ANUAL, SERIE DE INFORMACIÓN DISPONIBLE DESDE EL AÑO 2026		LOS ALUMNOS/AS CUMPLEN CON TODOS LOS REQUISITOS Y PROCESOS PARA APROBAR EL CICLO ESCOLAR.
	TIPO ESTRATÉGICO	DIMENSIÓN EFICIENCIA	FRECUENCIA ANUAL	META 9.43  MÉTODO DE CÁLCULO DATO ABSOLUTO

# MATRIZ DE INDICADORES PARA RESULTADOS

## E098 EDUCACIÓN Y CULTURA INDÍGENA

### PROPÓSITO

RESUMEN NARRATIVO	INDICADOR	MEDIOS DE VERIFICACIÓN		SUPUESTO
POBLACIÓN DE 0 A 11 AÑOS DE EDAD CUENTA CON ACCESO A LA EDUCACIÓN INTERCULTURAL BILINGÜE.	PORCENTAJE DE COBERTURA EN EDUCACIÓN INDÍGENA.	REPORTE DE COBERTURA EN EDUCACIÓN INDÍGENA, ELABORADO Y DISPONIBLE EN LA DIRECCIÓN DE EDUCACIÓN INDÍGENA, CON FRECUENCIA ANUAL, SERIE DE INFORMACIÓN DISPONIBLE DESDE 2025		LA POBLACIÓN ESTUDIANTEL DE LAS COMUNIDADES INDÍGENAS TIENE INTERÉS EN RECIBIR UNA EDUCACIÓN CON ENFOQUE INTERCULTURAL BILINGÜE.
	<b>TIPO</b> ESTRATÉGICO	<b>DIMENSIÓN</b> EFICIENCIA	<b>FRECUENCIA</b> ANUAL <b>META</b> 30.73	<b>MÉTODO DE CÁLCULO</b> (V1/V2)*100

### COMPONENTE 1

RESUMEN NARRATIVO	INDICADOR	MEDIOS DE VERIFICACIÓN		SUPUESTO
SERVICIOS EDUCATIVOS CON ENFOQUE INTERCULTURAL BILINGÜE EN LA MODALIDAD INDÍGENA OTORGADOS.	PORCENTAJE DE ESCUELAS INDÍGENAS QUE OTORGAN SERVICIOS EDUCATIVOS CON ENFOQUE INTERCULTURAL BILINGÜE.	REPORTE ESTADÍSTICO DE LAS ESCUELAS CON PERSONAL ADSCRITO EN LOS CENTROS DE TRABAJO DE LOS NIVELES DE EDUCACIÓN INICIAL, PREESCOLAR Y PRIMARIA CON ENFOQUE INTERCULTURAL BILINGÜE, ELABORADO POR LA DIRECCIÓN DE EDUCACIÓN INDÍGENA, CON INFORMACIÓN PROPIA, CON FRECUENCIA SEMESTRAL, DISPONIBLE DESDE EL AÑO 2025		LA POBLACIÓN DE LAS COMUNIDADES INDÍGENAS CUENTA CON LA INFRAESTRUCTURA EDUCATIVA NECESARIA PARA LA PRESTACIÓN DEL SERVICIO EDUCATIVO.
	<b>TIPO</b> ESTRATÉGICO	<b>DIMENSIÓN</b> EFICIENCIA	<b>FRECUENCIA</b> SEMESTRAL <b>META</b> 18.15	<b>MÉTODO DE CÁLCULO</b> (V1/V2)*100

### COMPONENTE 2

RESUMEN NARRATIVO	INDICADOR	MEDIOS DE VERIFICACIÓN		SUPUESTO
PROGRAMAS DE APOYO A FIGURAS EDUCATIVAS DE EDUCACIÓN INDÍGENA OTORGADOS.	NÚMERO DE PROGRAMAS A FIGURAS EDUCATIVAS DE EDUCACIÓN INDÍGENA.	CONVOCATORIAS DE LOS PROGRAMAS DE APOYO, ELABORADAS POR LA DIRECCIÓN DE EDUCACIÓN INDÍGENA, CON INFORMACIÓN PROPIA, CON FRECUENCIA ANUAL, DISPONIBLES DESDE EL AÑO 2025		LAS FIGURAS EDUCATIVAS CUMPLEN CON LOS REQUISITOS ESTABLECIDOS EN LAS CONVOCATORIAS.
	<b>TIPO</b> ESTRATÉGICO	<b>DIMENSIÓN</b> EFICIENCIA	<b>FRECUENCIA</b> IRREGULAR <b>META</b> 2.00	<b>MÉTODO DE CÁLCULO</b> DATO ABSOLUTO

### COMPONENTE 3

RESUMEN NARRATIVO	INDICADOR	MEDIOS DE VERIFICACIÓN		SUPUESTO
SERVICIOS ASISTENCIALES PARA EL FORTALECIMIENTO EDUCATIVO EN COMUNIDADES INDÍGENAS OTORGADOS.	VARIACIÓN PORCENTUAL DE ALUMNOS ATENDIDOS CON SERVICIOS ASISTENCIALES.	REPORTE ESTADÍSTICO DEL ALUMNADO ATENDIDO CON LOS SERVICIOS ASISTENCIALES, ELABORADO POR LA DIRECCIÓN DE EDUCACIÓN INDÍGENA, CON INFORMACIÓN PROPIA, CON FRECUENCIA ANUAL, DISPONIBLE EN LA DIRECCIÓN DE EDUCACIÓN INDÍGENA, CON SERIE DE INFORMACIÓN DISPONIBLE DESDE EL AÑO 2025		LA POBLACIÓN DE 6 A 11 AÑOS QUE RADICA EN COMUNIDADES INDÍGENAS CUENTA CON LOS MEDIOS ECONÓMICOS, DE TRANSPORTE Y ALIMENTICIOS NECESARIOS PARA SU FORMACIÓN ACADÉMICA.
	<b>TIPO</b> ESTRATÉGICO	<b>DIMENSIÓN</b> EFICIENCIA	<b>FRECUENCIA</b> ANUAL <b>META</b> 4.07	<b>MÉTODO DE CÁLCULO</b> ((V2-V1)/V1)*100



# MATRIZ DE INDICADORES PARA RESULTADOS

## E104 EDUCACIÓN SUPERIOR ESPECIALIZADA EN EL CAMPO DEL DEPORTE

### Datos de Identificación del Programa Presupuestario

RESPONSABLE DEL PROGRAMA PRESUPUESTARIO	INSTANCIA(S) EJECUTORA(S) DEL PP	IMPORTE: 80,619,759.00
RAMO: 08 - EDUCACIÓN	175 - UNIVERSIDAD DEL DEPORTE DEL ESTADO DE PUEBLA	80,619,759.00
INSTITUCIÓN: 175 - UNIVERSIDAD DEL DEPORTE DEL ESTADO DE PUEBLA		
UNIDAD RESPONSABLE: DA3R - UNIVERSIDAD DEL DEPORTE DEL ESTADO DE PUEBLA		
POBLACIÓN OBJETIVO: PERSONAS QUE CURSARAN LA EDUCACIÓN SUPERIOR INTERESADOS EN LA FORMACIÓN ACADÉMICA Y PROFESIONAL EN EL ÁMBITO DEPORTIVO O QUE BUSCAN FORTALECER SUS HABILIDADES Y APTITUDES EN LA FORMACIÓN EN CIENCIAS DEL DEPORTE.		

### Alineación

#### Plan Estatal de Desarrollo (2024-2030)

Eje: 1 HUMANISMO CON BIENESTAR

Temática: 3 EDUCACIÓN

Objetivo: 1 IMPULSAR LA EDUCACIÓN BAJO UN ENFOQUE DE INTERCULTURALIDAD CRÍTICA CON EQUITAD, INCLUSIÓN Y PERSPECTIVA HUMANISTA.

Estrategia: 5 IMPLEMENTACIÓN DE PROGRAMAS EDUCATIVOS CON PERSPECTIVA INTERCULTURAL, HUMANISTA, IGUALDAD SUSTANTIVA Y SOSTENIBLE.

Línea de Acción: 1 IMPULSAR PROYECTOS EDUCATIVOS QUE FOMENTEN LOS VALORES CÍVICOS, CULTURALES, DEPORTIVOS Y CUIDADO DEL MEDIO AMBIENTE.

Línea de Acción: 2 FOMENTAR LA ADOPCIÓN DE HÁBITOS DE VIDA SALUDABLE EN LAS INSTITUCIONES EDUCATIVAS.

Línea de Acción: 3 PROMOVER PROYECTOS EDUCATIVOS CON ENFOQUE DE LA INCLUSIÓN Y EQUITAD QUE ATIENDA LAS NECESIDADES DE GRUPOS EN SITUACIÓN DE VULNERABILIDAD.

Línea de Acción: 5 PROMOVER UNA CULTURA DE PREVENCIÓN, ATENCIÓN Y SOLUCIÓN EN EL DESARROLLO DE CONVIVENCIA ESCOLAR.

Eje Transversal: POR AMOR A PUEBLA

Temática: 1 MUJERES

Objetivo: 1 MEJORAR LAS CONDICIONES DE VIDA DIGNA Y SIN VIOLENCIA DE LAS MUJERES.

Estrategia: 1 FORTALECIMIENTO DE LA PERSPECTIVA DE GÉNERO.

Línea de Acción: 7 IMPULSAR EL ACCESO EQUITATIVO DE LAS NIÑAS, ADOLESCENTES Y MUJERES A LA SALUD, EDUCACIÓN, CULTURA, DEPORTE Y ESPACIOS PÚBLICOS.

#### Programas Especiales (Transversales)

PROGRAMA ESPECIAL: 006 PROGRAMA ESPECIAL DE LAS JUVENTUDES

### Objetivos, Indicadores y Metas de la MIR

#### FIN

RESUMEN NARRATIVO	INDICADOR	MEDIOS DE VERIFICACIÓN		SUPUESTO
CONTRIBUIR AL DESARROLLO DEL DEPORTE PROFESIONAL, LA INVESTIGACIÓN APLICADA Y EL RENDIMIENTO COMPETITIVO EN LA ENTIDAD MEDIANTE LA FORMACIÓN DE PROFESIONALES Y ACADEMICOS ALTAMENTE CAPACITADOS EN EL ÁMBITO DEPORTIVO.	PORCENTAJE DE EGRESADOS INCORPORADOS A ACTIVIDADES PROFESIONALES EN EL ÁMBITO DEPORTIVO (ENTRENADORES, PREPARADORES FÍSICOS, DEPORTISTAS, INVESTIGADORES, ETC.).	FICHAS TÉCNICAS DE PERSONAS EGRESADAS INCORPORADAS EN ACTIVIDADES PROFESIONALES, ELABORADAS POR LA DIRECCIÓN ACADÉMICA DE LA UNIVERSIDAD DEL DEPORTE DEL ESTADO DE PUEBLA, CON PERIODICIDAD ANUAL DISPONIBLE PARA SU CONSULTA EN LA UNIVERSIDAD DEL DEPORTE DEL ESTADO DE PUEBLA Y SERIE DE DATOS DISPONIBLES DE DICIEMBRE 2026		SE CUENTA CON EL COMPROMISO Y APOYO DE LAS INSTITUCIONES DEPORTIVAS Y EDUCATIVAS PARA INTEGRAR A PROFESIONALES Y ACADEMICOS EGRESADOS DE LA UDEP PARA QUE IMPULSEN EL DESARROLLO DEL DEPORTE PROFESIONAL.
	TIPO ESTRATÉGICO	DIMENSIÓN EFICACIA	FRECUENCIA ANUAL	META 100.00
				MÉTODO DE CÁLCULO (V1/V2)*100

#### PROPÓSITO

RESUMEN NARRATIVO	INDICADOR	MEDIOS DE VERIFICACIÓN		SUPUESTO
PERSONAS INTERESADAS EN LA FORMACIÓN ACADÉMICA Y PROFESIONAL EN EL ÁMBITO DEPORTIVO DESARROLLAN SUS TALENTOS ESPECIALIZADOS EN ENTRENAMIENTO Y ACTIVIDADES ENFOCADAS AL DEPORTE.	PERSONAS QUE DESARROLLAN SUS TALENTOS ESPECIALIZADOS EN ENTRENAMIENTO Y ACTIVIDADES DEPORTIVAS.	BASE DE DATOS DE LAS PERSONAS QUE DESARROLLAN SUS TALENTOS, ELABORADO POR LA COORDINACIÓN DE VINCULACIÓN, CON PERIODICIDAD ANUAL DISPONIBLE PARA SU CONSULTA EN LA UNIVERSIDAD DEL DEPORTE DEL ESTADO DE PUEBLA Y SERIE DE DATOS DISPONIBLES DE DICIEMBRE 2026		LAS PERSONAS EN GENERAL TIENEN INTERÉS EN LA FORMACIÓN ACADÉMICA Y PROFESIONAL EN EL ÁREA DEPORTIVA.
	TIPO ESTRATÉGICO	DIMENSIÓN EFICIENCIA	FRECUENCIA ANUAL	META 9,000.00
				MÉTODO DE CÁLCULO DATO ABSOLUTO

## MATRIZ DE INDICADORES PARA RESULTADOS

### E104 EDUCACIÓN SUPERIOR ESPECIALIZADA EN EL CAMPO DEL DEPORTE

#### COMPONENTE 1

RESUMEN NARRATIVO	INDICADOR		MEDIOS DE VERIFICACIÓN		SUPUESTO
FORMACIÓN ACADÉMICA ESPECIALIZADA EN CIENCIAS Y GESTIÓN DEL DEPORTE OTORGADA.	PORCENTAJE DE PROGRAMAS ACADÉMICOS EN CIENCIAS Y GESTIÓN DEL DEPORTE DENTRO DEL PLAN DE ESTUDIOS.		INFORME DE PROGRAMAS ACADÉMICOS APROBADOS DE LA COMISIÓN ESTATAL PARA LA PLANEACIÓN DE LA EDUCACIÓN SUPERIOR DEL ESTADO DE PUEBLA, ELABORADO POR LA SUBDIRECCIÓN ACADÉMICA DE LA UNIVERSIDAD DEL DEPORTE DEL ESTADO DE PUEBLA CON PERIODICIDAD IRREGULAR, DISPONIBLE PARA SU CONSULTA EN LA UNIVERSIDAD DEL DEPORTE DEL ESTADO DE PUEBLA Y SERIE DE DATOS DISPONIBLES DE DICIEMBRE 2026		LOS CRITERIOS PARA LA APROBACION DE PLANES DE ESTUDIOS SE MANTIENEN SIN CAMBIOS AL MOMENTO DE PRESENTACIÓN, Y CUENTAN CON LA APROBACIÓN DE LAS AUTORIDADES EDUCATIVAS Y DEPORTIVAS CORRESPONDIENTES.
	TIPO	DIMENSIÓN	FRECUENCIA	META	MÉTODO DE CÁLCULO
	ESTRATÉGICO	EFICIENCIA	IRREGULAR	60.00	(V1/V2)*100

#### COMPONENTE 2

RESUMEN NARRATIVO	INDICADOR		MEDIOS DE VERIFICACIÓN		SUPUESTO
CONFORMACIÓN DE EQUIPOS REPRESENTATIVOS MEDIANTE EL DESARROLLO DE COMPETENCIAS PROMOVIDA.	PORCENTAJE DE AVANCE PARA LA CONFORMACION DE EQUIPOS REPRESENTATIVOS CONFORMADOS.		INFORMES DE ACCIONES PARA LA INTEGRACIÓN DE EQUIPOS REPRESENTATIVOS ELABORADO POR LA DIRECCIÓN DE DESARROLLO DEPORTIVO, CON PERIODICIDAD IRREGULAR, DISPONIBLE PARA SU CONSULTA EN LA UNIVERSIDAD DEL DEPORTE DEL ESTADO DE PUEBLA Y SERIE DE DATOS DISPONIBLES DE DICIEMBRE 2026		LA COMUNIDAD DEPORTIVA SE INTERESA EN FORMAR PARTE DE LOS EQUIPOS REPRESENTATIVOS Y ACUDE A LAS ACTIVIDADES, LA PRÁCTICA Y COMPETENCIA.
	TIPO	DIMENSIÓN	FRECUENCIA	META	MÉTODO DE CÁLCULO
	GESTIÓN	EFICIENCIA	CUATRIMESTRAL	100.00	(V1/V2)*100

#### COMPONENTE 3

RESUMEN NARRATIVO	INDICADOR		MEDIOS DE VERIFICACIÓN		SUPUESTO
DESARROLLO DE COMPETENCIAS PROFESIONALES EN EDUCACIÓN CONTINUA REALIZADO.	PORCENTAJE DE POBLACIÓN QUE SE CAPACITA EN EL ÁMBITO DEPORTIVO.		LAS PERSONAS CUENTAN CON LA DISPOSICIÓN, MOTIVACIÓN Y RECURSOS EXTERNOS (COMO TIEMPO, FINANCIAMIENTO O APOYO FAMILIAR) QUE LES PERMITEN PARTICIPAR ACTIVAMENTE EN PROGRAMAS DE EDUCACIÓN CONTINUA		LAS PERSONAS CUENTAN CON LA DISPOSICIÓN, MOTIVACIÓN Y RECURSOS EXTERNOS (COMO TIEMPO, FINANCIAMIENTO O APOYO FAMILIAR) QUE LES PERMITEN PARTICIPAR ACTIVAMENTE EN PROGRAMAS DE EDUCACIÓN CONTINUA.
	TIPO GESTIÓN	DIMENSIÓN EFICIENCIA	FRECUENCIA IRREGULAR	META 100.00	MÉTODO DE CÁLCULO (V1/V2)*100

**Datos de Identificación del Programa Presupuestario**

RESPONSABLE DEL PROGRAMA PRESUPUESTARIO	INSTANCIA(S) EJECUTORA(S) DEL PP	IMPORTE: 51,220,279.00
RAMO: 08 - EDUCACIÓN	122 - BENEMÉRITA UNIVERSIDAD AUTÓNOMA DE PUEBLA	51,220,279.00
INSTITUCIÓN: 122 - BENEMÉRITA UNIVERSIDAD AUTÓNOMA DE PUEBLA		
UNIDAD RESPONSABLE: DA1F - BENEMÉRITA UNIVERSIDAD AUTÓNOMA DE PUEBLA		
POBLACIÓN OBJETIVO: MUJERES Y HOMBRES DE 15 AÑOS Y MAS		

**Alineación**

**Plan Estatal de Desarrollo (2024-2030)**

Eje: 1 HUMANISMO CON BIENESTAR

Temática: 3 EDUCACIÓN

Objetivo: 1 IMPULSAR LA EDUCACIÓN BAJO UN ENFOQUE DE INTERCULTURALIDAD CRÍTICA CON EQUITAD, INCLUSIÓN Y PERSPECTIVA HUMANISTA.

Estrategia: 1 REFORZAMIENTO DEL SISTEMA EDUCATIVO ESTATAL HACIA LA INNOVACIÓN CIENTÍFICA Y TECNOLÓGICA.

Línea de Acción: 1 IMPULSAR PROYECTOS DE MEJORA DE LA INFRAESTRUCTURA EN LAS ESCUELAS DEL ESTADO DE PUEBLA.

Línea de Acción: 2 AMPLIAR LA COBERTURA EDUCATIVA A TRAVÉS DE PROYECTOS ESTRATÉGICOS.

Estrategia: 2 FORTALECIMIENTO DEL MODELO DE EDUCACIÓN INTEGRAL.

Línea de Acción: 3 IMPULSAR LA INNOVACIÓN TECNOLÓGICA Y LA CIENCIA EN LA EDUCACIÓN.

Estrategia: 3 ESTABLECIMIENTO DE PROYECTOS DE ATENCIÓN A LAS NECESIDADES EDUCATIVAS DE CADA REGIÓN.

Línea de Acción: 4 IMPULSAR PROYECTOS ACADÉMICOS QUE RESPONDAN A LA NECESIDAD EDUCATIVA Y PRODUCTIVA REGIONAL.

Eje Transversal: POR AMOR A PUEBLA

Temática: 1 MUJERES

Objetivo: 1 MEJORAR LAS CONDICIONES DE VIDA DIGNA Y SIN VIOLENCIA DE LAS MUJERES.

Estrategia: 1 FORTALECIMIENTO DE LA PERSPECTIVA DE GÉNERO.

Línea de Acción: 7 IMPULSAR EL ACCESO EQUITATIVO DE LAS NIÑAS, ADOLESCENTES Y MUJERES A LA SALUD, EDUCACIÓN, CULTURA, DEPORTE Y ESPACIOS PÚBLICOS.

Temática: 2 TECNOLOGÍA E INNOVACIÓN

Objetivo: 1 IMPULSAR LA INNOVACIÓN TECNOLÓGICA Y LA CIENCIA DE FRONTERA EN EL ESTADO DE PUEBLA.

Estrategia: 1 CREACIÓN DE LA CAPITAL DE LA TECNOLOGÍA.

Línea de Acción: 1 DISEÑAR MECANISMOS DE INTEGRACIÓN DE LAS DIFERENTES INSTITUCIONES DE EDUCACIÓN SUPERIOR EN NUESTRA ENTIDAD.

Línea de Acción: 6 PROMOVER LA FORMACIÓN DE CAPITAL HUMANO EN MATERIA TECNOLÓGICA Y CIENTÍFICA.

Estrategia: 4 FORTALECIMIENTO DE LA INNOVACIÓN TECNOLÓGICA CON UN ENFOQUE EDUCATIVO Y HUMANO.

Línea de Acción: 1 FOMENTAR EDUCACIÓN INTEGRAL EN CIENCIAS Y HUMANIDADES.

Línea de Acción: 4 PROMOVER LA INSTALACIÓN DE NUEVAS INSTITUCIONES DE EDUCACIÓN SUPERIOR.

**Programas Especiales (Transversales)**

PROGRAMA ESPECIAL: 006 PROGRAMA ESPECIAL DE LAS JUVENTUDES

**Objetivos, Indicadores y Metas de la MIR**

**FIN**

RESUMEN NARRATIVO	INDICADOR	MEDIOS DE VERIFICACIÓN		SUPUESTO
CONTRIBUIR AL INCREMENTO DE LA EDUCACIÓN MEDIA SUPERIOR Y SUPERIOR (INCLUYE POSGRADO) DE LA POBLACIÓN DEL ESTADO DE PUEBLA MEDIANTE LA ATENCIÓN DE LAS NECESIDADES DE CONSTRUCCIÓN, REHABILITACIÓN, MANTENIMIENTO Y EQUIPAMIENTO DE ESPACIOS EDUCATIVOS.	VARIACIÓN PORCENTUAL DE MATRÍCULA ATENDIDA EN EL ESTADO DE PUEBLA EN LOS PROGRAMAS DE NIVEL MEDIO SUPERIOR Y SUPERIOR PARA EL CICLO 2026-2027.	SISTEMA INTERACTIVO DE CONSULTA DE ESTADÍSTICA EDUCATIVA, DIRECCIÓN GENERAL DE PLANEACIÓN, PROGRAMACIÓN Y ESTADÍSTICA EDUCATIVA DE LA SECRETARÍA DE EDUCACIÓN PÚBLICA. FRECUENCIA DE MEDICIÓN: ANUAL. SERIE DE INFORMACIÓN DISPONIBLE 2008 A 2026. DISPONIBLE EN: <a href="https://www.planeacion.sep.gob.mx/principalescifras/">https://www.planeacion.sep.gob.mx/principalescifras/</a> RUTA 1: Ciclo escolar: "2024-2025">Modalidad: "Ambas modalidades">Tipo educativo: "Educación Media Superior">Entidad Federativa: "Puebla" RUTA 2: Ciclo escolar: "2024-2025">Modalidad: "Ambas modalidades">Tipo educativo: "Educación Superior">Entidad Federativa: "Puebla"		QUE EXISTAN RECURSOS FINANCIEROS SUFICIENTES PARA INFRAESTRUCTURA Y EQUIPAMIENTO EN 2026.
	TIPO ESTRATÉGICO	DIMENSIÓN EFICACIA	FRECUENCIA ANUAL	META 0.33
				MÉTODO DE CÁLCULO ((V2-V1)/V1)*100

# MATRIZ DE INDICADORES PARA RESULTADOS

## K006 CONSTRUCCIÓN, REHABILITACIÓN Y MANTENIMIENTO DE ESPACIOS EDUCATIVOS

### PROPÓSITO

RESUMEN NARRATIVO	INDICADOR		MEDIOS DE VERIFICACIÓN		SUPUESTO
LOS ESTUDIANTES INSCRITOS EN LOS NIVELES MEDIO SUPERIOR Y SUPERIOR DE LA BENEMÉRITA UNIVERSIDAD AUTÓNOMA DE PUEBLA (BUAP) CUENTAN CON ESPACIOS EDUCATIVOS QUE RECIBEN MANTENIMIENTO Y EQUIPAMIENTO.	VARIACIÓN PORCENTUAL DE LA MATRÍCULA ATENDIDA EN LA BENEMÉRITA UNIVERSIDAD AUTÓNOMA DE PUEBLA (BUAP) EN LOS PROGRAMAS DE NIVEL MEDIO SUPERIOR Y SUPERIOR.		REPORTE DE LA ESTADÍSTICA 911 DEL CICLO ESCOLAR 2026 - 2027, ELABORADO POR LA COORDINACIÓN DE PLANEACIÓN INSTITUCIONAL E INVESTIGACIÓN EDUCATIVA DISPONIBLE EN: https://planeacion.buap.mx/?q=content/evidencias-de-seguimiento RUTA: Evidencias Seguimiento MIR-2026, FRECUENCIA DE MEDICIÓN ANUAL, SERIE DE INFORMACIÓN DISPONIBLE DESDE 2024		QUE LOS ESPACIOS EDUCATIVOS CUBRAN LAS NECESIDADES DE INFRAESTRUCTURA QUE REQUIERE LA BENEMÉRITA UNIVERSIDAD AUTÓNOMA DE PUEBLA (BUAP) PARA SOPORTAR EL INCREMENTO EN LA COBERTURA.
	TIPO ESTRATÉGICO	DIMENSIÓN EFICACIA	FRECUENCIA ANUAL	META 1.50	MÉTODO DE CÁLCULO ((V2-V1)/V1)*100

### COMPONENTE 1

RESUMEN NARRATIVO	INDICADOR		MEDIOS DE VERIFICACIÓN		SUPUESTO
CONSTRUCCIÓN Y MANTENIMIENTO A ESPACIOS EDUCATIVOS DE NIVEL MEDIO SUPERIOR Y SUPERIOR (EN METROS CUADRADOS) REALIZADO.	PORCENTAJE DE METROS CUADRADOS CONSTRUIDOS O INTERVENIDOS.		REPORTE DE CONSTRUCCIÓN Y/O REHABILITACIÓN DEL FONDO DE APORTACIONES MÚLTIPLE (FAM) EMITIDO POR LA DIRECCIÓN DE INFRAESTRUCTURA EDUCATIVA, FRECUENCIA DE MEDICIÓN: ANUAL, DISPONIBLE EN https://planeacion.buap.mx/?q=content/evidencias-de-seguimiento RUTA: Evidencias Seguimiento MIR-2026, SERIE DE INFORMACIÓN DISPONIBLE DESDE 2024		QUE NO EXISTAN VARIACIONES EN LOS PRECIOS Y QUE EXISTA DISPONIBILIDAD DE BIENES EN SUFICIENCIA EN EL MERCADO.
	TIPO ESTRATÉGICO	DIMENSIÓN EFICIENCIA	FRECUENCIA ANUAL	META 100.00	MÉTODO DE CÁLCULO (V1/V2)*100

### COMPONENTE 2

RESUMEN NARRATIVO	INDICADOR		MEDIOS DE VERIFICACIÓN		SUPUESTO
EQUIPOS DE LABORATORIO PARA ESPACIOS EDUCATIVOS EN EL NIVEL SUPERIOR ADQUIRIDOS E INSTALADOS.	PORCENTAJE DE EQUIPOS DE LABORATORIO ADQUIRIDOS E INSTALADOS DURANTE 2026. .		REPORTE FINAL DEL FONDO DE APORTACIONES MÚLTIPLE (FAM) EMITIDO POR LA VICERRECTORÍA DE DOCENCIA, FRECUENCIA DE MEDICIÓN ANUAL, SERIE DE INFORMACIÓN DISPONIBLE 2024. DISPONIBLE EN: https://planeacion.buap.mx/?q=content/evidencias-de-seguimiento RUTA: Evidencias Seguimiento MIR-2026		QUE LOS PROVEEDORES CUENTEN CON LA EXISTENCIA DE ARTÍCULOS A SER ADQUIRIDOS. QUE EXISTA LA CONTINUIDAD DEL PROGRAMA DE APOYO A LA MEJORA DE LA INFRAESTRUCTURA EDUCATIVA EN 2026.
	TIPO GESTIÓN	DIMENSIÓN EFICACIA	FRECUENCIA ANUAL	META 100.00	MÉTODO DE CÁLCULO (V1/V2)*100

**Datos de Identificación del Programa Presupuestario**

RESPONSABLE DEL PROGRAMA PRESUPUESTARIO	INSTANCIA(S) EJECUTORA(S) DEL PP	IMPORTE: 85,404,004.00
RAMO: 08 - EDUCACIÓN	012 - SECRETARÍA DE EDUCACIÓN PÚBLICA	85,404,004.00
INSTITUCIÓN: 012 - SECRETARÍA DE EDUCACIÓN PÚBLICA		
UNIDAD RESPONSABLE: 1100 - DIRECCIÓN GENERAL DE PLANEACIÓN Y DEL SISTEMA PARA LA CARRERA DE LAS MAESTRAS Y LOS MAESTROS		
POBLACIÓN OBJETIVO: MATRICULA TOTAL EN EL SISTEMA EDUCATIVO ESTATAL.		

**Alineación**

**Plan Estatal de Desarrollo (2024-2030)**

Eje: 1 HUMANISMO CON BIENESTAR

Temática: 3 EDUCACIÓN

Objetivo: 1 IMPULSAR LA EDUCACIÓN BAJO UN ENFOQUE DE INTERCULTURALIDAD CRÍTICA CON EQUITAD, INCLUSIÓN Y PERSPECTIVA HUMANISTA.

Estrategia: 1 REFORZAMIENTO DEL SISTEMA EDUCATIVO ESTATAL HACIA LA INNOVACIÓN CIENTÍFICA Y TECNOLÓGICA.

Línea de Acción: 2 AMPLIAR LA COBERTURA EDUCATIVA A TRAVÉS DE PROYECTOS ESTRATÉGICOS.

Línea de Acción: 4 EFICIENTAR LA GESTIÓN ADMINISTRATIVA ESCOLAR EN TODO EL ESTADO DE PUEBLA.

Estrategia: 2 FORTALECIMIENTO DEL MODELO DE EDUCACIÓN INTEGRAL.

Línea de Acción: 1 CREAR INSTRUMENTOS ESTATALES DE EVALUACIÓN EDUCATIVA.

Línea de Acción: 2 FORTALECER LA ASESORÍA Y ACOMPAÑAMIENTO A LAS FIGURAS EDUCATIVAS.

Estrategia: 3 ESTABLECIMIENTO DE PROYECTOS DE ATENCIÓN A LAS NECESIDADES EDUCATIVAS DE CADA REGIÓN.

Línea de Acción: 2 AUMENTAR LA ATENCIÓN ADMINISTRATIVA ESCOLAR EN CADA REGIÓN DEL ESTADO DE PUEBLA.

Línea de Acción: 3 IMPLEMENTAR EL SISTEMA ESTATAL DE INDICADORES EDUCATIVOS A TRAVÉS DE UNA PLATAFORMA TECNOLÓGICA PARA LA TOMA OPORTUNA DE DECISIONES.

Estrategia: 5 IMPLEMENTACIÓN DE PROGRAMAS EDUCATIVOS CON PERSPECTIVA INTERCULTURAL, HUMANISTA, IGUALDAD SUSTANTIVA Y SOSTENIBLE.

Línea de Acción: 4 GARANTIZAR LA INCLUSIÓN DE LOS PUEBLOS INDÍGENAS EN TODOS LOS ÁMBITOS EDUCATIVOS; ASÍ COMO EL FOMENTO DE LAS LENGUAS MATERNAS.

Eje Transversal: POR AMOR A PUEBLA

Temática: 1 MUJERES

Objetivo: 1 MEJORAR LAS CONDICIONES DE VIDA DIGNA Y SIN VIOLENCIA DE LAS MUJERES.

Estrategia: 1 FORTALECIMIENTO DE LA PERSPECTIVA DE GÉNERO.

Línea de Acción: 7 IMPULSAR EL ACCESO EQUITATIVO DE LAS NIÑAS, ADOLESCENTES Y MUJERES A LA SALUD, EDUCACIÓN, CULTURA, DEPORTE Y ESPACIOS PÚBLICOS.

Temática: 2 TECNOLOGÍA E INNOVACIÓN

Objetivo: 1 IMPULSAR LA INNOVACIÓN TECNOLÓGICA Y LA CIENCIA DE FRONTERA EN EL ESTADO DE PUEBLA.

Estrategia: 3 SIMPLIFICACIÓN ADMINISTRATIVA CON INNOVACIÓN.

Línea de Acción: 1 PROMOVER LA SIMPLIFICACIÓN Y DIGITALIZACIÓN DE TRÁMITES Y SERVICIOS EN LA ADMINISTRACIÓN PÚBLICA ESTATAL Y LOS MUNICIPIOS DE LA ENTIDAD.

Línea de Acción: 2 IMPULSAR LA SIMPLIFICACIÓN DE PROCESOS AL INTERIOR DE LA ADMINISTRACIÓN PÚBLICA ESTATAL.

Temática: 3 POBLACIÓN INDÍGENA Y AFROMEXICANA

Objetivo: 1 MEJORAR EL BIENESTAR DE LOS PUEBLOS INDÍGENAS Y AFROMEXICANO EN EL ESTADO DE PUEBLA.

Estrategia: 1 IMPULSO A LA ATENCIÓN INTEGRAL DE LOS PUEBLOS INDÍGENAS Y AFROMEXICANO EN PUEBLA.

Línea de Acción: 5 IMPULSAR UNA EDUCACIÓN INTERCULTURAL BILINGÜE DE CALIDAD PARA LOS PUEBLOS INDÍGENAS Y AFROMEXICANO.

**Programas Especiales (Transversales)**

PROGRAMA ESPECIAL: 001 PROGRAMA ESPECIAL DE MUJERES

PROGRAMA ESPECIAL: 002 PROGRAMA ESPECIAL DE TECNOLOGÍA E INNOVACIÓN

PROGRAMA ESPECIAL: 006 PROGRAMA ESPECIAL DE LAS JUVENTUDES

**Objetivos, Indicadores y Metas de la MIR**

**FIN**

RESUMEN NARRATIVO	INDICADOR		MEDIOS DE VERIFICACIÓN		SUPUESTO
CONTRIBUIR AL LOGRO DE LOS OBJETIVOS ESTRATÉGICOS DEL PLAN ESTATAL DE DESARROLLO MEDIANTE EL ENFOQUE DE LA INTERCULTURALIDAD CRÍTICA CON EQUITAD, INCLUSIÓN Y PERSPECTIVA HUMANISTA PARA LA ATENCIÓN Y RETROALIMENTACIÓN DE LOS PROYECTOS TRANSFORMADORES.	PORCENTAJE DE LOS PROYECTOS TRANSFORMADORES ATENDIDOS POR LA SECRETARÍA DE EDUCACIÓN PÚBLICA.		INFORME DEL SEGUIMIENTO AL AVANCE DEL PROYECTO TRANSFORMADOR DEL PLAN ESTATAL DE DESARROLLO 2024-2030, ATENDIDO POR EL SECTOR EDUCATIVO, ELABORADO Y DISPONIBLE EN LA DIRECCIÓN GENERAL DE PLANEACIÓN Y DEL SISTEMA PARA LA CARRERA DE LAS MAESTRAS Y LOS MAESTROS, CON INFORMACIÓN DEL ÓRGANO INTERNO DE CONTROL Y LA UNIVERSIDAD DEL DEPORTE, ACTUALIZADO ANUALMENTE, CON SERIE DE INFORMACIÓN DISPONIBLE DESDE EL 2025		LAS CONDICIONES POLÍTICAS, ECONÓMICAS Y SOCIALES SE MANTIENEN ESTABLES Y EN CONCORDANCIA CON LOS INSTRUMENTOS DE PLANEACIÓN DE LA ADMINISTRACIÓN VIGENTE.
	TIPO ESTRATÉGICO	DIMENSIÓN EFICIENCIA	FRECUENCIA ANUAL	META 3.33	MÉTODO DE CÁLCULO (V1/V2)*100

# MATRIZ DE INDICADORES PARA RESULTADOS

## P015 PLANEACIÓN EDUCATIVA

RESUMEN NARRATIVO	INDICADOR	MEDIOS DE VERIFICACIÓN		SUPUESTO
CONTRIBUIR AL LOGRO DE LOS OBJETIVOS ESTRATÉGICOS DEL PLAN ESTATAL DE DESARROLLO MEDIANTE EL ENFOQUE DE LA INTERCULTURALIDAD CRÍTICA CON EQUITAD, INCLUSIÓN Y PERSPECTIVA HUMANISTA PARA LA ATENCIÓN Y RETROALIMENTACIÓN DE LOS PROYECTOS TRANSFORMADORES.	GRADO PROMEDIO DE ESCOLARIDAD.	INDICADORES ESTADÍSTICOS DE LAS PRINCIPALES CIFRAS DEL SISTEMA EDUCATIVO NACIONAL, ELABORADO POR LA DIRECCIÓN GENERAL DE PLANEACIÓN, PROGRAMACIÓN Y ESTADÍSTICA EDUCATIVA, DISPONIBLE EN LA LIGA: <a href="https://www.planeacion.sep.gob.mx/">https://www.planeacion.sep.gob.mx/</a> FRECUENCIA ANUAL, SERIE DE INFORMACIÓN DISPONIBLE DESDE EL AÑO 2026		LAS CONDICIONES POLÍTICAS, ECONÓMICAS Y SOCIALES SE MANTIENEN ESTABLES Y EN CONCORDANCIA CON LOS INSTRUMENTOS DE PLANEACIÓN DE LA ADMINISTRACIÓN VIGENTE.
	TIPO ESTRATÉGICO	DIMENSIÓN EFICIENCIA	FRECUENCIA ANUAL	META 9.40
				MÉTODO DE CÁLCULO DATO ABSOLUTO

### PROPÓSITO

RESUMEN NARRATIVO	INDICADOR	MEDIOS DE VERIFICACIÓN		SUPUESTO
POBLACIÓN EDUCATIVA DEL ESTADO DE PUEBLA SE BENEFICIA MEDIANTE LA ELABORACIÓN Y APLICACIÓN DEL PROGRAMA SECTORIAL DE EDUCACIÓN.	PORCENTAJE DE LA POBLACIÓN EDUCATIVA BENEFICIADA CON EL PROGRAMA SECTORIAL DE EDUCACIÓN.	INFORME ESTADÍSTICO DE LAS PRINCIPALES CIFRAS DEL SISTEMA EDUCATIVO NACIONAL, DE LOS NIVELES EDUCATIVOS Y PROYECCIONES DE LA POBLACIÓN A MITAD DE AÑO DEL CONSEJO NACIONAL DE POBLACIÓN (CONAPO), ACTUALIZADO ANUALMENTE POR LA DIRECCIÓN GENERAL DE PLANEACIÓN Y DEL SISTEMA PARA LA CARRERA DE LAS MAESTRAS Y LOS MAESTROS, LA INFORMACIÓN SE ENCUENTRA UBICADA EN EL CPU CON IME: 00029776, CON SERIE DE INFORMACIÓN DISPONIBLE DESDE EL AÑO 2025		LOS ORGANISMOS PÚBLICOS DESCENTRALIZADOS Y LAS ÁREAS DE LA SECRETARÍA DE EDUCACIÓN PÚBLICA CONTRIBUYEN AL CUMPLIMIENTO DE PROYECTOS Y PROGRAMAS DEL SISTEMA EDUCATIVO ESTATAL.
	TIPO ESTRATÉGICO	DIMENSIÓN EFICIENCIA	FRECUENCIA ANUAL	META 84.25
				MÉTODO DE CÁLCULO (V1/V2)*100

### COMPONENTE 1

RESUMEN NARRATIVO	INDICADOR	MEDIOS DE VERIFICACIÓN		SUPUESTO
UNIDADES RESPONSABLES CON LÍNEAS DE ACCIÓN DEL PLAN ESTATAL DE DESARROLLO Y DEL PROGRAMA SECTORIAL DE EDUCACIÓN 2024-2030 APLICADAS.	PORCENTAJE DE UNIDADES RESPONSABLES QUE CONTRIBUYEN O CUMPLEN CON EL PLAN ESTATAL DE DESARROLLO Y CON EL PROGRAMA SECTORIAL DE EDUCACIÓN 2024-2030.	OFICIO INFORMATIVO DE LA ALINEACIÓN DE LAS UNIDADES RESPONSABLES AL PLAN ESTATAL DE DESARROLLO Y AL PROGRAMA SECTORIAL DE EDUCACIÓN 2024-2030, ELABORADO POR LA DIRECCIÓN DE PROGRAMACIÓN Y SEGUIMIENTO, ACTUALIZADA ANUALMENTE, DISPONIBLE DESDE 2026		EL PROGRAMA SECTORIAL DE EDUCACIÓN CUMPLE CON SUS METAS PROGRAMADAS.
	TIPO GESTIÓN	DIMENSIÓN EFICIENCIA	FRECUENCIA ANUAL	META 72.46
				MÉTODO DE CÁLCULO (V1/V2)*100

### COMPONENTE 2

RESUMEN NARRATIVO	INDICADOR	MEDIOS DE VERIFICACIÓN		SUPUESTO
UNIDADES RESPONSABLES EN MATERIA DE PLANEACIÓN EDUCATIVA FORTALECIDAS.	PORCENTAJE DE UNIDADES RESPONSABLES CON ACUERDOS DE FORTALECIMIENTO EN MATERIA DE PLANEACIÓN.	MINUTA DE ACUERDOS PARA EL FORTALECIMIENTO DE LAS UNIDADES RESPONSABLES EN MATERIA DE PLANEACIÓN EDUCATIVA EN LOS PROCESOS Y ÁREAS DE OPORTUNIDAD, EN PROGRAMACIÓN Y PRESUPUESTACIÓN, ACTUALIZADA TRIMESTRALMENTE POR LA DIRECCIÓN GENERAL DE PLANEACIÓN Y DEL SISTEMA PARA LA CARRERA DE LAS MAESTRAS Y LOS MAESTROS, LA INFORMACIÓN SE ENCUENTRA UBICADA EN EL CPU CON IME: 00029776, CON SERIE DE INFORMACIÓN DISPONIBLE DESDE EL AÑO 2025		LAS UNIDADES RESPONSABLES DE LA DEPENDENCIA TRABAJAN DE FORMA DINÁMICA Y PARTICIPATIVA, SUMANDO ESFUERZOS.
	TIPO GESTIÓN	DIMENSIÓN EFICIENCIA	FRECUENCIA IRREGULAR	META 8.70
				MÉTODO DE CÁLCULO (V1/V2)*100

**COMPONENTE 3**

RESUMEN NARRATIVO	INDICADOR	MEDIOS DE VERIFICACIÓN		SUPUESTO
SERVICIOS DE CONTROL ESCOLAR, PLANEACIÓN, ESTADÍSTICA EDUCATIVA Y BECAS OTORGADOS.	PORCENTAJE DE UNIDADES RESPONSABLES QUE OTORGAN SERVICIOS DE CONTROL ESCOLAR, PLANEACIÓN, ESTADÍSTICA EDUCATIVA Y BECAS PARA ESCUELAS OFICIALES, PARTICULARES Y SINDICATOS.	INFORME DE UNIDADES RESPONSABLES QUE OTORGAN SERVICIOS DE CONTROL ESCOLAR, PLANEACIÓN, ESTADÍSTICA EDUCATIVA Y BECAS PARA ESCUELAS OFICIALES, PARTICULARES Y SINDICATOS, ACTUALIZADO ANUALMENTE, ELABORADO Y DISPONIBLE EN LA DIRECCIÓN GENERAL DE PLANEACIÓN Y DEL SISTEMA PARA LA CARRERA DE LAS MAESTRAS Y LOS MAESTROS, LA INFORMACIÓN SE ENCUENTRA UBICADA EN EL CPU CON IME: 00029776, DISPONIBLE DESDE EL AÑO 2025		LA NORMATIVA APLICABLE EN CADA PROCESO SE ENCUENTRA VIGENTE Y ACORDE A LAS NECESIDADES DE LAS FIGURAS EDUCATIVAS Y DE LOS ALUMNOS.
	<b>TIPO</b> GESTIÓN	<b>DIMENSIÓN</b> EFICIENCIA	<b>FRECUENCIA</b> ANUAL	<b>META</b> 4.35
				<b>MÉTODO DE CÁLCULO</b> (V1/V2)*100

# MATRIZ DE INDICADORES PARA RESULTADOS

## R016 PROGRAMA DE ACCIÓN PARA ATENDER LAS MEDIDAS DE LA DECLARATORIA DE ALERTA DE VIOLENCIA DE GÉNERO CONTRA LAS MUJERES

### Datos de Identificación del Programa Presupuestario

RESPONSABLE DEL PROGRAMA PRESUPUESTARIO	INSTANCIA(S) EJECUTORA(S) DEL PP	IMPORTE: 1,050,000.00
RAMO: 08 - EDUCACIÓN	012 - SECRETARÍA DE EDUCACIÓN PÚBLICA	1,050,000.00
INSTITUCIÓN: 012 - SECRETARÍA DE EDUCACIÓN PÚBLICA		
UNIDAD RESPONSABLE: 1301 - DIRECCIÓN DE ASUNTOS JURÍDICOS		
POBLACIÓN OBJETIVO: NIÑAS, ADOLESCENTES Y MUJERES EN SITUACIÓN DE VIOLENCIA O QUE ESTÁN EN RIESGO DE SER VÍCTIMAS DE FEMINICIDIO POR CUESTIONES DE GÉNERO.		

### Alineación

#### Plan Estatal de Desarrollo (2024-2030)

Eje: 3 ESTADO DE DERECHO, SEGURIDAD Y JUSTICIA

Temática: 2 SEGURIDAD PÚBLICA

Objetivo: 1 REDUCIR LA INCIDENCIA DELICTIVA PARA CONSTRUIR UNA PUEBLA SEGURA CON PAZ SOCIAL.

Estrategia: 3 PREVENCIÓN SOCIAL DEL DELITO Y RECONSTRUCCIÓN DEL TEJIDO SOCIAL.

Línea de Acción: 6 IMPULSAR ACCIONES PARA PREVENIR, ATENDER Y DISMINUIR LA VIOLENCIA CONTRA LAS MUJERES.

Eje Transversal: POR AMOR A PUEBLA

Temática: 1 MUJERES

Objetivo: 1 MEJORAR LAS CONDICIONES DE VIDA DIGNA Y SIN VIOLENCIA DE LAS MUJERES.

Estrategia: 1 FORTALECIMIENTO DE LA PERSPECTIVA DE GÉNERO.

Línea de Acción: 2 FORTALECER LA IGUALDAD SUSTANTIVA EN EL ESTADO.

Línea de Acción: 5 ATENDER LA DECLARATORIA DE ALERTA DE VIOLENCIA DE GÉNERO CONTRA LAS MUJERES EN EL ESTADO.

#### Programas Especiales (Transversales)

PROGRAMA ESPECIAL: 001 PROGRAMA ESPECIAL DE MUJERES

PROGRAMA ESPECIAL: 005 PROGRAMA ESPECIAL PARA LA PROTECCIÓN DE LAS NIÑAS, NIÑOS Y ADOLESCENTES DEL ESTADO DE PUEBLA

### Objetivos, Indicadores y Metas de la MIR

#### FIN

RESUMEN NARRATIVO	INDICADOR	MEDIOS DE VERIFICACIÓN		SUPUESTO
CONTRIBUIR A LA DISMINUCIÓN DE LA VIOLENCIA FEMINICIDA CONTRA LAS MUJERES DEL ESTADO MEDIANTE LA ATENCIÓN DE LAS MEDIDAS DE PREVENCIÓN, SEGURIDAD Y JUSTICIA DE LA DECLARATORIA DE ALERTA DE VIOLENCIA DE GÉNERO CONTRA LAS MUJERES.	NÚMERO DE DELITOS DE FEMINICIDIO POR CADA 100,000 HABITANTES.	SECRETARIADO EJECUTIVO DEL SISTEMA NACIONAL DE SEGURIDAD PÚBLICA, CIFRAS DE DELITOS Y VÍCTIMAS POR CADA 100 MIL HABITANTES, DISPONIBLE EN <a href="https://www.gob.mx/cms/uploads/attachment/file/1008603/CNSP-Delitos-100_mil_hab_2015-2025_sep25.pdf">https://www.gob.mx/cms/uploads/attachment/file/1008603/CNSP-Delitos-100_mil_hab_2015-2025_sep25.pdf</a>		LAS INSTANCIAS ENCARGADAS DE LA ATENCIÓN A LA DECLARATORIA DE ALERTA DE VIOLENCIA DE GÉNERO CONTRA LAS MUJERES REALIZAN ACCIONES PARA REDUCIR EL DELITO DE FEMINICIDIO.
	TIPO ESTRATÉGICO	DIMENSIÓN EFICACIA	FRECUENCIA ANUAL	META 0.57
				MÉTODO DE CÁLCULO DATO ABSOLUTO

#### PROPÓSITO

RESUMEN NARRATIVO	INDICADOR	MEDIOS DE VERIFICACIÓN		SUPUESTO
LAS INSTITUCIONES DE LA ADMINISTRACIÓN PÚBLICA ESTATAL REALIZAN ACCIONES EMERGENTES PARA ATENDER LAS MEDIDAS DE PREVENCIÓN, SEGURIDAD Y JUSTICIA DE LA DECLARATORIA DE ALERTA DE VIOLENCIA DE GÉNERO CONTRA LAS MUJERES.	PORCENTAJE DE ACCIONES EMERGENTES REALIZADAS PARA ATENDER LA DECLARATORIA DE ALERTA DE VIOLENCIA DE GÉNERO CONTRA LAS MUJERES.	INFORME SOBRE LOS AVANCES DEL PLAN DE ACCIONES EMERGENTES; ÁREA RESPONSABLE: SUBSECRETARÍA DE PREVENCIÓN DE LA VIOLENCIA Y DISCRIMINACIÓN; PERIODICIDAD: ANUAL		EXISTEN LOS RECURSOS TÉCNICOS Y ECONÓMICOS SUFICIENTES PARA REALIZAR LAS ACCIONES EMERGENTES EN ATENCIÓN A LAS MEDIDAS EMITIDAS POR LA DECLARATORIA DE ALERTA DE VIOLENCIA DE GÉNERO CONTRA LAS MUJERES.
	TIPO ESTRATÉGICO	DIMENSIÓN EFICACIA	FRECUENCIA ANUAL	META 100.00
				MÉTODO DE CÁLCULO (V1/V2)*100

#### COMPONENTE 1


RESUMEN NARRATIVO	INDICADOR	MEDIOS DE VERIFICACIÓN		SUPUESTO
ACCIONES EMERGENTES PARA EL CUMPLIMIENTO DE LAS MEDIDAS DE PREVENCIÓN DE LA DECLARATORIA DE ALERTA DE VIOLENCIA DE GÉNERO CONTRA LAS MUJERES ATENDIDAS.	PORCENTAJE DE ACCIONES EMERGENTES ATENDIDAS PARA EL CUMPLIMIENTO DE LAS MEDIDAS DE PREVENCIÓN.	INFORME EJECUTIVO CON ANEXOS DEL SOPORTE DOCUMENTAL DEL CUMPLIMIENTO DE LAS ACCIONES EMERGENTES PARA LAS MEDIDAS DE PREVENCIÓN DE LA DECLARATORIA; ÁREA RESPONSABLE: DIRECCIÓN DE ASUNTOS JURÍDICOS; PERIODICIDAD: SEMESTRAL, DESDE 2024		SE REALIZAN ACCIONES EMERGENTES PARA PREVENIR LA VIOLENCIA DE GÉNERO CON UN ENFOQUE DE EQUITAD, INCLUSIÓN Y PERSPECTIVA HUMANISTA.
	TIPO GESTIÓN	DIMENSIÓN EFICIENCIA	FRECUENCIA SEMESTRAL	META 100.00
				MÉTODO DE CÁLCULO (V1/V2)*100






## **RAMO: 09 SALUD**

PRESUPUESTO BASADO EN RESULTADOS





**Datos de Identificación del Programa Presupuestario**

RESPONSABLE DEL PROGRAMA PRESUPUESTARIO	INSTANCIA(S) EJECUTORA(S) DEL PP	IMPORTE: 2,194,005,981.00
RAMO: 09 - SALUD	013 - SERVICIOS DE SALUD DEL ESTADO DE PUEBLA	2,194,005,981.00
INSTITUCIÓN: 013 - SERVICIOS DE SALUD DEL ESTADO DE PUEBLA		
UNIDAD RESPONSABLE: 1000 - OFICINA DEL C. SECRETARIO		
POBLACIÓN OBJETIVO: POBLACIÓN SIN SEGURIDAD SOCIAL LABORAL DEL ESTADO DE PUEBLA.		

**Alineación**

**Plan Estatal de Desarrollo (2024-2030)**

Eje: 1 HUMANISMO CON BIENESTAR

Temática: 2 SALUD

Objetivo: 1 INCREMENTAR LA CALIDAD DE VIDA DE LAS Y LOS POBLANOS CON UN ENFOQUE HUMANISTA EN EL SECTOR SALUD.

Estrategia: 1 FORTALECIMIENTO DE LA PREVENCIÓN Y LA PROMOCIÓN A LA SALUD.

Línea de Acción: 1 IMPULSAR PROGRAMAS Y PROYECTOS DE SALUD PÚBLICA CON PERSPECTIVA INCLUYENTE Y DE GÉNERO.

Línea de Acción: 2 FOMENTAR LA CULTURA DE LA PREVENCIÓN, MEDIANTE LA INMUNIZACIÓN, HÁBITOS Y ESTILOS DE VIDA SALUDABLES.

Línea de Acción: 3 ESTABLECER ESTRATEGIAS PARA LA DETECCIÓN TEMPRANA Y OPORTUNA DE ENFERMEDADES CRÓNICA DEGENERATIVAS.

Línea de Acción: 5 INSTRUMENTAR MECANISMOS DE ACCIÓN COMUNITARIA EN SALUD EN LAS REGIONES DEL ESTADO.

Línea de Acción: 6 VINCULAR LA PARTICIPACIÓN MULTISECTORIAL EN EL ABORDAJE DE LAS DETERMINANTES SOCIALES DE LA SALUD.

Estrategia: 2 CONFORMACIÓN DE REDES INTEGRALES DE SALUD EN LAS REGIONES DEL ESTADO.

Línea de Acción: 1 CONDUCIR EL SISTEMA DE VIGILANCIA EPIDEMIOLÓGICA EN EL ESTADO.

Línea de Acción: 2 FORTALECER LA CAPACIDAD DE RESPUESTA DEL ESTADO ANTE EMERGENCIAS Y CONTINGENCIAS.

Línea de Acción: 7 ESTABLECER VINCULACIÓN INTERINSTITUCIONAL PARA LA PROCURACIÓN DE ÓRGANOS Y TEJIDOS.

Estrategia: 3 PROCURACIÓN DE ENTORNOS SEGUROS Y SALUDABLES PARA EL DESARROLLO HUMANO DE LAS Y LOS POBLANOS.

Línea de Acción: 1 PROMOVER LA VIGILANCIA SANITARIA EN TODOS LOS SECTORES PRODUCTIVOS, ORIENTADA A LA DETECCIÓN OPORTUNA Y LA RESPUESTA EFICIENTE ANTE LOS RIESGOS PARA LA SALUD.

Línea de Acción: 2 IMPULSAR ESTRATEGIAS DE SALUD AMBIENTAL CON RESPETO A LA BIODIVERSIDAD.

Línea de Acción: 5 FOMENTAR LA PARTICIPACIÓN CIUDADANA EN LA CULTURA DE LA BUENA PRÁCTICA MÉDICA Y EN LA CONSTRUCCIÓN DE ENTORNOS SALUDABLES.

Estrategia: 4 INTEGRACIÓN DEL SECTOR SALUD CON VISIÓN HUMANISTA PARA TODAS LAS PERSONAS.

Línea de Acción: 2 ESTABLECER LA RED DE MUNICIPIOS POR LA SALUD, MEDIANTE ESQUEMAS DE COLABORACIÓN CON LOS AYUNTAMIENTOS.

Línea de Acción: 4 SUPERVISAR LOS SERVICIOS DE SALUD Y EL ABASTO DE MEDICAMENTOS E INSUMOS PARA LA SALUD.

Línea de Acción: 5 VIGILAR EL CUMPLIMIENTO DE LA NORMATIVIDAD SANITARIA EN LA ATENCIÓN MÉDICA PREHOSPITALARIA.

Línea de Acción: 6 PROMOVER UNA POLÍTICA PÚBLICA ESTATAL DE SALUD MENTAL Y ADICCIONES.

Línea de Acción: 8 PROMOVER EL USO DE NUEVAS TECNOLOGÍAS EN LOS SERVICIOS DE SALUD.

Eje Transversal: POR AMOR A PUEBLA

Temática: 1 MUJERES

Objetivo: 1 MEJORAR LAS CONDICIONES DE VIDA DIGNA Y SIN VIOLENCIA DE LAS MUJERES.

Estrategia: 1 FORTALECIMIENTO DE LA PERSPECTIVA DE GÉNERO.

Línea de Acción: 7 IMPULSAR EL ACCESO EQUITATIVO DE LAS NIÑAS, ADOLESCENTES Y MUJERES A LA SALUD, EDUCACIÓN, CULTURA, DEPORTE Y ESPACIOS PÚBLICOS.

**Programas Especiales (Transversales)**

PROGRAMA ESPECIAL: 001 PROGRAMA ESPECIAL DE MUJERES

PROGRAMA ESPECIAL: 003 PROGRAMA ESPECIAL PARA EL BIENESTAR DE LOS PUEBLOS INDÍGENAS Y AFROMEXICANOS

PROGRAMA ESPECIAL: 005 PROGRAMA ESPECIAL PARA LA PROTECCIÓN DE LAS NIÑAS, NIÑOS Y ADOLESCENTES DEL ESTADO DE PUEBLA

**Objetivos, Indicadores y Metas de la MIR**

**FIN**

RESUMEN NARRATIVO	INDICADOR	MEDIOS DE VERIFICACIÓN		SUPUESTO
CONTRIBUIR A REDUCIR LA MORTALIDAD GENERAL MEDIANTE EL OTORGAMIENTO DE SERVICIOS DE ATENCIÓN OPORTUNA A LA SALUD QUE PROTEJAN A LA POBLACIÓN.	TASA DE MORTALIDAD GENERAL	SERVICIOS DE SALUD DEL ESTADO DE PUEBLA: CUBOS DINÁMICOS DEL SISTEMA NACIONAL DE INFORMACIÓN EN MATERIA DE SALUD (SINBA), SUBSISTEMA EPIDEMIOLÓGICO Y ESTADÍSTICO DE DEFUNCIONES (SEED) DE LA SECRETARÍA DE SALUD. INFORMACIÓN REALIZADA POR LA DIRECCIÓN GENERAL DE INFORMACIÓN EN SALUD (FRECUENCIA DE MEDICIÓN ANUAL). DISPONIBLE EN: <a href="http://www.dgissalud.gob.mx/contenidos/basesdedatos/bdc_defunciones_gobmx.html">http://www.dgissalud.gob.mx/contenidos/basesdedatos/bdc_defunciones_gobmx.html</a>		SE CUENTA CON ESTABILIDAD PRESUPUESTARIA PARA LA SISTEMATIZACIÓN DE LA INFORMACIÓN.
	TIPO ESTRATÉGICO	DIMENSIÓN EFICACIA	FRECUENCIA ANUAL	META 259.00
				MÉTODO DE CÁLCULO (V1/V2)*BASE

# MATRIZ DE INDICADORES PARA RESULTADOS

## E042 PROTECCIÓN EN SALUD Y SERVICIOS DE SALUD A LA COMUNIDAD

### PROPÓSITO

RESUMEN NARRATIVO	INDICADOR	MEDIOS DE VERIFICACIÓN		SUPUESTO
LA POBLACIÓN SIN SEGURIDAD SOCIAL LABORAL RESPONSABILIDAD DE LOS SERVICIOS DE SALUD DEL ESTADO DE PUEBLA OBTIENE ATENCIÓN MÉDICA MEDIANTE LOS SERVICIOS OTORGADOS EN UNIDADES DE PRIMER NIVEL Y HOSPITALARIAS REDUCIENDO ASÍ LA MORBILIDAD.	TASA DE MORBILIDAD GENERAL.	SECRETARÍA DE SALUD: SISTEMA ÚNICO AUTOMATIZADO PARA LA VIGILANCIA EPIDEMIOLÓGICA (SUAVE) DE LA DIRECCIÓN GENERAL DE EPIDEMIOLOGÍA (FRECUENCIA DE MEDICIÓN ANUAL). INFORMACIÓN DISPONIBLE EN: <a href="https://www.sinave.gob.mx/SUAVE/Inicio_Sesion.aspx?ReturnUrl=%2FSUAVE%2fPrincipal%2fPrincipal.aspx">https://www.sinave.gob.mx/SUAVE/Inicio_Sesion.aspx?ReturnUrl=%2FSUAVE%2fPrincipal%2fPrincipal.aspx</a>		SE CUENTA CON LA INFRAESTRUCTURA INFORMÁTICA PARA EL REGISTRO Y CONSULTA DE LOS CASOS.
	<b>TIPO</b> ESTRATÉGICO	<b>DIMENSIÓN</b> EFICACIA	<b>FRECUENCIA</b> ANUAL	<b>META</b> 25,900.08
				<b>MÉTODO DE CÁLCULO</b> (V1/V2)*BASE

### COMPONENTE 1

RESUMEN NARRATIVO	INDICADOR	MEDIOS DE VERIFICACIÓN		SUPUESTO
ATENCIÓN A MUJERES EMBARAZADAS PARA SU PLENO DESARROLLO EFECTUADA.	RAZÓN DE MORTALIDAD MATERNA.	PLATAFORMA DEL SISTEMA NACIONAL DE VIGILANCIA EPIDEMIOLÓGICA (SINAVE): LISTADO NOMINAL DE LA DIRECCIÓN GENERAL DE EPIDEMIOLOGÍA (DGE) DE LA SECRETARÍA DE SALUD (FRECUENCIA DE MEDICIÓN ANUAL). INFORMACIÓN DISPONIBLE EN: <a href="https://rhove.sinave.gob.mx/home.asp">https://rhove.sinave.gob.mx/home.asp</a>		LOS USOS Y COSTUMBRES NO AFECTAN PARA QUE LAS PACIENTES ACUDAN DE MANERA OPORTUNA A LA ATENCIÓN DE SU EMBARAZO.
	<b>TIPO</b> ESTRATÉGICO	<b>DIMENSIÓN</b> EFICACIA	<b>FRECUENCIA</b> ANUAL	<b>META</b> 23.65
				<b>MÉTODO DE CÁLCULO</b> (V1/V2)*BASE

### COMPONENTE 2

RESUMEN NARRATIVO	INDICADOR	MEDIOS DE VERIFICACIÓN		SUPUESTO
SERVICIO MÉDICO A POBLACIÓN DE 10 A 19 AÑOS BRINDADO.	TASA DE MORTALIDAD EN POBLACIÓN DE 10 A 19 AÑOS.	SISTEMA EPIDEMIOLÓGICO Y ESTADÍSTICO DE DEFUNCIONES (SEED): DEFUNCIONES (MORTALIDAD), INFORMACIÓN GENERADA ANUALMENTE POR LA DIRECCIÓN GENERAL EN SALUD (DGIS), DISPONIBLE PARA SU CONSULTA EN: <a href="http://www.dgis.salud.gob.mx/contenidos/basesdedatos/bdc_defunciones_gobmx.html">http://www.dgis.salud.gob.mx/contenidos/basesdedatos/bdc_defunciones_gobmx.html</a>		LA POBLACIÓN ADOLESCENTE ACUDE PARA SU ATENCIÓN INTEGRADA.
	<b>TIPO</b> ESTRATÉGICO	<b>DIMENSIÓN</b> EFICACIA	<b>FRECUENCIA</b> ANUAL	<b>META</b> 39.41
				<b>MÉTODO DE CÁLCULO</b> (V1/V2)*BASE

### COMPONENTE 3

RESUMEN NARRATIVO	INDICADOR	MEDIOS DE VERIFICACIÓN		SUPUESTO
DETECCIÓN DE CÁNCER DE MAMA A MUJERES OPORTUNAMENTE REALIZADA.	TASA DE MORTALIDAD POR CÁNCER DE MAMA.	SECRETARÍA DE SALUD FEDERAL: SISTEMA ESTADÍSTICO Y EPIDEMIOLÓGICO DE DEFUNCIONES (SEED), INFORMACIÓN GENERADA ANUALMENTE POR LA DIRECCIÓN GENERAL DE INFORMACIÓN EN SALUD (DGIS), DISPONIBLE PARA SU CONSULTA EN: <a href="https://www.gob.mx/salud/acciones-y-programas/direccion-general-de-informacion-en-salud-dgis">https://www.gob.mx/salud/acciones-y-programas/direccion-general-de-informacion-en-salud-dgis</a>		LOS EQUIPOS PARA REALIZAR LOS DIAGNÓSTICOS CUENTAN CON SUFICIENCIA, INSUMOS Y MANTENIMIENTO, LO QUE PERMITE CONTRIBUIR A LA DISMINUCIÓN DE LA MORTALIDAD POR CÁNCER DE MAMA.
	<b>TIPO</b> ESTRATÉGICO	<b>DIMENSIÓN</b> EFICACIA	<b>FRECUENCIA</b> ANUAL	<b>META</b> 17.58
				<b>MÉTODO DE CÁLCULO</b> (V1/V2)*BASE

## MATRIZ DE INDICADORES PARA RESULTADOS

### E042 PROTECCIÓN EN SALUD Y SERVICIOS DE SALUD A LA COMUNIDAD

#### COMPONENTE 4

RESUMEN NARRATIVO	INDICADOR	MEDIOS DE VERIFICACIÓN		SUPUESTO
ATENCIÓN A MENORES DE 5 AÑOS DE EDAD CON DESNUTRICIÓN EFECTUADA.	TASA DE MORTALIDAD POR DEFICIENCIAS EN LA NUTRICIÓN DE LOS MENORES DE 5 AÑOS.	METADATOS: DEFUNCIONES CIFRAS OFICIALES DEFINITIVAS, INFORMACIÓN REALIZADA POR LA DIRECCIÓN GENERAL DE INFORMACIÓN EN SALUD (DGIS) DE LA SECRETARÍA DE SALUD Y PUBLICADA EN EL SUBSISTEMA EPIDEMIOLÓGICO Y ESTADÍSTICO DE DEFUNCIONES (SEED) CUBOS DINÁMICOS DEL SISTEMA NACIONAL DE INFORMACIÓN EN MATERIA DE SALUD (SINBA). DISPONIBLE PARA SU CONSULTA EN: <a href="http://www.dgis.salud.gob.mx/contenidos/basesdedatos/bdc_defunciones_gobmx.html">http://www.dgis.salud.gob.mx/contenidos/basesdedatos/bdc_defunciones_gobmx.html</a>		LOS TUTORES RESPONSABLES DE LOS MENORES DE 5 AÑOS DE EDAD TIENEN INTERÉS POR ATENDER LAS DEFICIENCIAS NUTRICIONALES DE ESTOS.
	<b>TIPO</b> ESTRATÉGICO	<b>DIMENSIÓN</b> EFICACIA	<b>FRECUENCIA</b> IRREGULAR	<b>META</b> 2.31
<b>MÉTODO DE CÁLCULO</b> (V1/V2)*BASE				

#### COMPONENTE 5

RESUMEN NARRATIVO	INDICADOR	MEDIOS DE VERIFICACIÓN		SUPUESTO
REUNIONES INTERINSTITUCIONALES DEL COMITÉ ESTATAL DE ATENCIÓN AL ENVEJECIMIENTO (COESAEN).	PORCENTAJE DE REUNIONES INTERINSTITUCIONALES QUE CONFORMAN EL COMITÉ DE ATENCIÓN AL ENVEJECIMIENTO (COESAEN).	DIRECCIÓN DE SALUD PÚBLICA Y VIGILANCIA EPIDEMIOLÓGICA, MINUTA DEL COMITÉ ESTATAL DE ATENCIÓN AL ENVEJECIMIENTO. FRECUENCIA DE MEDICIÓN IRREGULAR. DISPONIBLE RESGUARDO EN LOS SERVICIOS DE SALUD DEL ESTADO DE PUEBLA, CALLE 6 NORTE 603, CENTRO, C.P. 72000, 2025		QUE ACUDAN LOS REPRESENTANTES DE LAS DIFERENTES INSTITUCIONES PARA GENERAR ESTRATEGIAS A FAVOR DE LA POBLACIÓN DE 60 AÑOS Y MÁS RESPONSABILIDAD DEL SECTOR SALUD.
	<b>TIPO</b> GESTIÓN	<b>DIMENSIÓN</b> EFICACIA	<b>FRECUENCIA</b> IRREGULAR	<b>META</b> 100.00
<b>MÉTODO DE CÁLCULO</b> (V1/V2)*100				

#### COMPONENTE 6

RESUMEN NARRATIVO	INDICADOR	MEDIOS DE VERIFICACIÓN		SUPUESTO
SERVICIO MÉDICO A MENORES DE 1 AÑO BRINDADO.	TASA DE MORTALIDAD INFANTIL.	METADATOS: DEFUNCIONES CIFRAS OFICIALES DEFINITIVAS, INFORMACIÓN REALIZADA POR LA DIRECCIÓN GENERAL DE INFORMACIÓN EN SALUD (DGIS) DE LA SECRETARÍA DE SALUD Y PUBLICADA EN EL SUBSISTEMA EPIDEMIOLÓGICO Y ESTADÍSTICO DE DEFUNCIONES (SEED) CUBOS DINÁMICOS DEL SISTEMA NACIONAL DE INFORMACIÓN EN MATERIA DE SALUD (SINBA). DISPONIBLE PARA SU CONSULTA EN: <a href="http://www.dgis.salud.gob.mx/contenidos/basesdedatos/bdc_defunciones_gobmx.html">http://www.dgis.salud.gob.mx/contenidos/basesdedatos/bdc_defunciones_gobmx.html</a>		MADRES Y PADRES DE FAMILIA LLEVAN OPORTUNAMENTE A SUS HIJOS MENORES DE UN AÑO A RECIBIR CONSULTA MÉDICA.
	<b>TIPO</b> ESTRATÉGICO	<b>DIMENSIÓN</b> EFICACIA	<b>FRECUENCIA</b> ANUAL	<b>META</b> 10.59
<b>MÉTODO DE CÁLCULO</b> (V1/V2)*BASE				

#### COMPONENTE 7

RESUMEN NARRATIVO	INDICADOR	MEDIOS DE VERIFICACIÓN		SUPUESTO
SERVICIOS DE DETERMINACIONES DE CLORO RESIDUAL LIBRE EN AGUA REALIZADOS.	PORCENTAJE DE CUMPLIMIENTO DE DETERMINACIONES DE CLORO RESIDUAL LIBRE EN AGUA.	FORMATO DE MONITOREO DE CLORO RESIDUAL LIBRE CON CÓDIGO PR-DRFS-VS-04-F02, INFORMACIÓN OBTENIDA DE LOS REGISTROS DE CONTROL INTERNO DE LA DIRECCIÓN DE PROTECCIÓN CONTRA RIESGOS SANITARIOS (DPRIS). DISPONIBLE EN: <a href="https://ss.puebla.gob.mx/direccion-de-proteccion-contra-riesgos-sanitarios-link">https://ss.puebla.gob.mx/direccion-de-proteccion-contra-riesgos-sanitarios-link</a>		SE CELEBRA EL CONVENIO ESPECIFICO EN MATERIA DE TRANSFERENCIA DE RECURSOS FEDERALES CON EL CARÁCTER DE SUBSIDIO PARA EL EJERCICIO FISCAL 2026.
	<b>TIPO</b> GESTIÓN	<b>DIMENSIÓN</b> EFICACIA	<b>FRECUENCIA</b> MENSUAL	<b>META</b> 100.00
<b>MÉTODO DE CÁLCULO</b> (V1/V2)*100				

## MATRIZ DE INDICADORES PARA RESULTADOS

### E042 PROTECCIÓN EN SALUD Y SERVICIOS DE SALUD A LA COMUNIDAD

#### COMPONENTE 8

RESUMEN NARRATIVO	INDICADOR	MEDIOS DE VERIFICACIÓN		SUPUESTO
COMUNIDADES COMO PROMOTORAS DE LA SALUD CERTIFICADAS.	PORCENTAJE DE COMUNIDADES CERTIFICADAS COMO PROMOTORAS DE LA SALUD.	FORMATOS INTERNOS DEL PROCESO DE CERTIFICACIÓN NOM-024-SSA3-2012 DE LA PLATAFORMA CUBOS DINÁMICOS, ELABORADOS POR LA DIRECCIÓN GENERAL DE INFORMACIÓN EN SALUD (DGIS) DE LA SECRETARÍA DE SALUD. PARA SU CONSULTA EN: <a href="https://www.gob.mx/salud/acciones-y-programas/certificacion-nom-024-ssa3-2012?state=published">https://www.gob.mx/salud/acciones-y-programas/certificacion-nom-024-ssa3-2012?state=published</a>		LAS AUTORIDADES CORRESPONDIENTES REALIZAN LAS GESTIONES NECESARIAS PARA EL CUMPLIMIENTO DE LA META AMPLIADA A 20 COMUNIDADES CERTIFICADAS COMO PROMOTORAS DE LA SALUD.
	<b>TIPO</b> GESTIÓN	<b>DIMENSIÓN</b> EFICACIA	<b>FRECUENCIA</b> ANUAL <b>META</b> 100.00	<b>MÉTODO DE CÁLCULO</b> (V1/V2)*100

#### COMPONENTE 9

RESUMEN NARRATIVO	INDICADOR	MEDIOS DE VERIFICACIÓN		SUPUESTO
ATENCIÓN A MENORES DE 5 AÑOS CON INFECCIONES RESPIRATORIAS AGUDAS EFECTUADA.	TASA DE MORTALIDAD POR INFECCIONES RESPIRATORIAS AGUDAS EN MENORES DE 5 AÑOS.	METADATOS: DEFUNCIONES CIFRAS OFICIALES DEFINITIVAS, INFORMACIÓN REALIZADA POR LA DIRECCIÓN GENERAL DE INFORMACIÓN EN SALUD (DGIS) DE LA SECRETARÍA DE SALUD Y PUBLICADA EN EL SUBSISTEMA EPIDEMIOLÓGICO Y ESTADÍSTICO DE DEFUNCIONES (SEED) CUBOS DINÁMICOS DEL SISTEMA NACIONAL DE INFORMACIÓN EN MATERIA DE SALUD (SINBA). DISPONIBLE PARA SU CONSULTA EN: <a href="http://www.dgis.salud.gob.mx/contenidos/basesdedatos/bdc_defunciones_gobmx.html">http://www.dgis.salud.gob.mx/contenidos/basesdedatos/bdc_defunciones_gobmx.html</a>		LOS TUTORES RESPONSABLES DE LOS MENORES DE 5 AÑOS LOS LLEVAN A CONSULTA POR INFECCIONES RESPIRATORIAS AGUDAS.
	<b>TIPO</b> ESTRATÉGICO	<b>DIMENSIÓN</b> EFICACIA	<b>FRECUENCIA</b> IRREGULAR <b>META</b> 17.11	<b>MÉTODO DE CÁLCULO</b> (V1/V2)*BASE

#### COMPONENTE 10

RESUMEN NARRATIVO	INDICADOR	MEDIOS DE VERIFICACIÓN		SUPUESTO
SERVICIO DE VIGILANCIA SANITARIA A FAVOR DE LA SALUD DE LA POBLACIÓN EFECTUADO.	PORCENTAJE DE MUESTRAS ANALIZADAS DE VIGILANCIA SANITARIA.	BITÁCORA DE REVISIÓN DE INFORMES DE PRUEBA ENTREGADOS POR LAS ÁREAS ANALÍTICAS A RECEPCIÓN DE MUESTRAS (FR/VS/RMS/19). ELABORADA POR EL SISTEMA DE INFORMACIÓN DEL LABORATORIO (MODULAB) DE LA COORDINACIÓN OPERATIVA DE VIGILANCIA SANITARIA (FRECUENCIA DE MEDICIÓN MENSUAL). RESGUARDO EN LOS SERVICIOS DE SALUD DEL ESTADO DE PUEBLA, CALLE 6 NORTE 603, CENTRO, C.P. 72000, 2025		SE RENUEVA LA CONTRATACIÓN POR LICITACIÓN DEL SISTEMA INFORMÁTICO MODULAB OTORGADO POR EL SERVICIO INTEGRAL DE LABORATORIO, MISMO QUE ES UTILIZADO PARA EL CONTROL DE DATOS GENERADOS DEL PROCESO DE LAS MUESTRAS DE VIGILANCIA SANITARIA.
	<b>TIPO</b> GESTIÓN	<b>DIMENSIÓN</b> EFICACIA	<b>FRECUENCIA</b> MENSUAL <b>META</b> 99.00	<b>MÉTODO DE CÁLCULO</b> (V1/V2)*100

#### COMPONENTE 11

RESUMEN NARRATIVO	INDICADOR	MEDIOS DE VERIFICACIÓN		SUPUESTO
ATENCIÓNES GENERALES POR AUXILIARES DE SALUD OTORGADAS.	PROMEDIO DIARIO DE ATENCIONES GENERALES POR LA AUXILIAR DE SALUD.	SISTEMA NACIONAL DE INFORMACIÓN BÁSICA EN MATERIA DE SALUD (SINBA): "INFORME DE ACTIVIDADES REALIZADAS FUERA DE LA UNIDAD MÉDICA SINBA-SIS-VARIABLES: FUF10, FUF11, FUN02, FUN06, FUN11, FUN12, FUN13, FUE 09, FUE10, FUE14, FUE16, FUE22, FUE33, FUE34, FUC01, FUC02, FUC03, ACV01, ACV02, ACV03, AVC04, ACV05, ACV10, ACV11, ACV12, ACV13, ACV14, ACV15, ACV16, ACV17, ACV20". REALIZADO POR LA DIRECCIÓN GENERAL DE INFORMACIÓN EN SALUD (DGIS), FRECUENCIA DE MEDICIÓN MENSUAL DISPONIBLE RESGUARDO EN LOS SERVICIOS DE SALUD DEL ESTADO DE PUEBLA, CALLE 6 NORTE 603, CENTRO, C.P. 72000, 2020		LAS CONDICIONES CLIMATOLÓGICAS Y LAS VÍAS DE ACCESO SON ADECUADAS PARA QUE LA POBLACIÓN RECIBA LA ATENCIÓN.
	<b>TIPO</b> GESTIÓN	<b>DIMENSIÓN</b> EFICIENCIA	<b>FRECUENCIA</b> MENSUAL <b>META</b> 8.50	<b>MÉTODO DE CÁLCULO</b> V1/V2

# MATRIZ DE INDICADORES PARA RESULTADOS

## E042 PROTECCIÓN EN SALUD Y SERVICIOS DE SALUD A LA COMUNIDAD

### COMPONENTE 12

RESUMEN NARRATIVO	INDICADOR		MEDIOS DE VERIFICACIÓN		SUPUESTO
SERVICIOS PREHOSPITALARIOS POR AMBULANCIA TERRESTRE O AÉREA BRINDADOS.	PORCENTAJE DE SERVICIOS PREHOSPITALARIOS ATENDIDOS POR AMBULANCIAS TERRESTRES Y AÉREAS.		CONSULTA DEL REPORTE DE ATENCIÓN MÉDICA PREHOSPITALARIA, FORMATO INTERNO DE LA UNIDAD DEL SISTEMA DE URGENCIAS MÉDICAS Y DESASTRES (SUMA) DE LA SECRETARÍA DE SALUD, FRECUENCIA DE MEDICIÓN MENSUAL. DISPONIBLE EN: <a href="https://ss.puebla.gob.mx/suma">https://ss.puebla.gob.mx/suma</a>		LA POBLACIÓN CONOCE LOS NÚMEROS TELEFÓNICOS DE EMERGENCIA PARA SOLICITAR LOS SERVICIOS DE AYUDA.
	TIPO GESTIÓN	DIMENSIÓN EFICACIA	FRECUENCIA MENSUAL	META 100.00	MÉTODO DE CÁLCULO (V1/V2)*100

**Datos de Identificación del Programa Presupuestario**

RESPONSABLE DEL PROGRAMA PRESUPUESTARIO	INSTANCIA(S) EJECUTORA(S) DEL PP	IMPORTE: 4,987,766,434.00 <sup>a/</sup>
<b>RAMO:</b> 09 - SALUD	082 - INSTITUTO DE SEGURIDAD Y SERVICIOS SOCIALES DE LOS TRABAJADORES AL SERVICIO DE LOS PODERES DEL ESTADO DE PUEBLA	4,987,766,434.00
<b>INSTITUCIÓN:</b> 082 - INSTITUTO DE SEGURIDAD Y SERVICIOS SOCIALES DE LOS TRABAJADORES AL SERVICIO DE LOS PODERES DEL ESTADO DE PUEBLA		
<b>UNIDAD RESPONSABLE:</b> DA2W - INSTITUTO DE SEGURIDAD Y SERVICIOS SOCIALES DE LOS TRABAJADORES AL SERVICIO DE LOS PODERES DEL ESTADO DE PUEBLA		
<b>POBLACIÓN OBJETIVO:</b> TRABAJADORES Y PENSIONADOS QUE COTIZAN PARA RECIBIR PRESTACIONES EN EL ISSSTEP, QUE REALIZARON EL TRÚMITE DE AFILIACIÓN PARA SI MISMOS Y SUS FAMILIARES LOS CUALES HACEN USO DEL SERVICIO MÉDICO Y PRESTACIONES SOCIALES.		

**Alineación**

**Plan Estatal de Desarrollo (2024-2030)**

**Eje:** 1 HUMANISMO CON BIENESTAR  
**Temática:** 2 SALUD  
**Objetivo:** 1 INCREMENTAR LA CALIDAD DE VIDA DE LAS Y LOS POBLANOS CON UN ENFOQUE HUMANISTA EN EL SECTOR SALUD.  
**Estrategia:** 2 CONFORMACIÓN DE REDES INTEGRALES DE SALUD EN LAS REGIONES DEL ESTADO.  
**Línea de Acción:** 6 PROMOVER REDES DE SERVICIOS CON ENFOQUE HUMANISTA E INTERCULTURAL.

**Programas Especiales (Transversales)**

**PROGRAMA ESPECIAL:** 005 PROGRAMA ESPECIAL PARA LA PROTECCIÓN DE LAS NIÑAS, NIÑOS Y ADOLESCENTES DEL ESTADO DE PUEBLA

**Objetivos, Indicadores y Metas de la MIR**

**FIN**

RESUMEN NARRATIVO	INDICADOR	MEDIOS DE VERIFICACIÓN		SUPUESTO
CONTRIBUIR AL EJERCICIO DEL DERECHO A LA SEGURIDAD SOCIAL DE LAS PERSONAS TRABAJADORAS AL SERVICIO DE LOS PODERES DEL ESTADO MEDIANTE LAS PRESTACIONES QUE ESTABLECE EL RÉGIMEN DE SEGURIDAD A CARGO DEL ISSSTEP.	PORCENTAJE DE POBLACIÓN CON DERECHO A SEGURIDAD SOCIAL AFILIADA AL INSTITUTO DE SEGURIDAD Y SERVICIOS SOCIALES DE LOS TRABAJADORES AL SERVICIO DE LOS PODERES DEL ESTADO DE PUEBLA (ISSSTEP).	POBLACIÓN DERECHOHABIENTE DEL ISSSTEP POBLACIÓN DERECHOHABIENTE DE LAS INSTITUCIONES PÚBLICAS DE SEGURIDAD SOCIAL EN EL ESTADO DE PUEBLA FUENTE: INEGI. MÉXICO EN CIFRAS, FRECUENCIA: ANUAL, DISPONIBLE EN <a href="https://ceigep.puebla.gob.mx/historico_anuario">HTTPS://CEIGEP.PUEBLA.GOB.MX/HISTORICO_ANUARIO</a> , SERIE DE INFORMACIÓN: 2020, 2021, 2022, 2023, 2024		LA POBLACIÓN DERECHOHABIENTE REALIZA DE MANERA VOLUNTARIA SU AFILIACIÓN AL RÉGIMEN DE SEGURIDAD SOCIAL DEL ISSSTEP CONFORME A LA NORMATIVIDAD APLICABLE.
	<b>TIPO</b> ESTRATÉGICO	<b>DIMENSIÓN</b> EFICACIA	<b>FRECUENCIA</b> ANUAL	<b>META</b> 5.70
				<b>MÉTODO DE CÁLCULO</b> (V1/V2)*100

**PROPÓSITO**

RESUMEN NARRATIVO	INDICADOR	MEDIOS DE VERIFICACIÓN		SUPUESTO
LAS PERSONAS DERECHOHABIENTES RECIBEN LAS PRESTACIONES ECONÓMICAS Y SOCIALES QUE ESTABLECE LA LEY DEL ISSSTEP PARA MEJORAR SU CALIDAD DE VIDA.	PORCENTAJE DE POBLACIÓN BENEFICIARIA DE LAS PRESTACIONES ECONÓMICAS Y SOCIALES.	REPORTE DE NÚMERO DE PERSONAS BENEFICIARIAS DE LOS SERVICIOS Y TRÁMITES EN MATERIA DE PRESTACIONES ECONÓMICAS Y SOCIALES REPORTE DE NÚMERO DE PERSONAS DERECHOHABIENTES DEL ISSSTEP FUENTE: ISSSTEP. SUBDIRECCIÓN GENERAL DE PRESTACIONES ECONÓMICAS Y SOCIALES, FRECUENCIA: ANUAL, DOCUMENTO INTERNO A RESGUARDO DEL ISSSTEP CON DOMICILIO EN CALLE VENUSTIANO CARRANZA NO. 810, COL. SAN BALTAZAR CAMPECHE, SERIE DE INFORMACIÓN DISPONIBLE: 2025		LAS PERSONAS DERECHOHABIENTES ACUDEN A REALIZAR TRÁMITES Y SERVICIOS EN MATERIA DE PRESTACIONES ECONÓMICAS Y SOCIALES OBSERVANDO LA NORMATIVIDAD VIGENTE.
	<b>TIPO</b> ESTRATÉGICO	<b>DIMENSIÓN</b> EFICIENCIA	<b>FRECUENCIA</b> ANUAL	<b>META</b> 40.61
				<b>MÉTODO DE CÁLCULO</b> (V1/V2)*100



# MATRIZ DE INDICADORES PARA RESULTADOS

## E045 PRESTACIONES DE SEGURIDAD SOCIAL

### COMPONENTE 1

RESUMEN NARRATIVO	INDICADOR	MEDIOS DE VERIFICACIÓN		SUPUESTO
TRÁMITES Y SERVICIOS DE AFILIACIÓN Y VIGENCIA PARA DERECHOHABIENTES OTORGADOS.	PORCENTAJE DE PERSONAS TRABAJADORAS COTIZANTES QUE CUENTAN CON AFILIACIÓN VIGENTE AL ISSSTEP.	PERSONAS TRABAJADORAS CON AFILIACIÓN VIGENTE EN EL ISSSTEP PERSONAS TRABAJADORAS COTIZANTES AL ISSSTEP FUENTE: ISSSTEP. SUBDIRECCIÓN GENERAL DE PRESTACIONES ECONÓMICAS Y SOCIALES. DEPARTAMENTO DE VIGENCIA DE DERECHOS. SISTEMA DE ADMINISTRACIÓN DE DERECHOHABIENTES (SADH), FRECUENCIA: SEMESTRAL, DOCUMENTO INTERNO A RESGUARDO DEL ISSSTEP CON DOMICILIO EN CALLE VENUSTIANO CARRANZA NO. 810, COL. SAN BALTAZAR CAMPECHE, SERIE DE INFORMACIÓN DISPONIBLE: 2021, 2022, 2023, 2024, 2025		LAS PERSONAS TRABAJADORAS QUE SE ENCUENTRAN CUBIERTAS POR EL RÉGIMEN DE SEGURIDAD SOCIAL DEL ISSSTEP ACUDEN VOLUNTARIAMENTE A REALIZAR SU AFILIACIÓN.
	<b>TIPO</b> GESTIÓN	<b>DIMENSIÓN</b> EFICACIA	<b>FRECUENCIA</b> SEMESTRAL <b>META</b> 91.93	<b>MÉTODO DE CÁLCULO</b> (V1/V2)*100

### COMPONENTE 2

RESUMEN NARRATIVO	INDICADOR	MEDIOS DE VERIFICACIÓN		SUPUESTO
PENSIONES POR EL ISSSTEP OTORGADAS.	VARIACIÓN ANUAL EN EL NÚMERO DE PENSIONES OTORGADAS POR EL ISSSTEP.	REPORTE DE ALTAS EN NÓMINA DE PENSIONES EN EL EJERCICIO ANUAL 2026 REPORTE DE ALTAS EN NÓMINA DE PENSIONES EN EL EJERCICIO ANUAL 2025 FUENTE: ISSSTEP. SUBDIRECCIÓN GENERAL DE PRESTACIONES ECONÓMICAS Y SOCIALES. DEPARTAMENTO DE PENSIONES Y JUBILACIONES. SISTEMA DE ADMINISTRACIÓN DE PENSIONES Y JUBILACIONES (SAPJ), FRECUENCIA: SEMESTRAL, DOCUMENTO INTERNO A RESGUARDO DEL ISSSTEP CON DOMICILIO EN CALLE VENUSTIANO CARRANZA NO. 810, COL. SAN BALTAZAR CAMPECHE, SERIE DE INFORMACIÓN DISPONIBLE: 2021, 2022, 2023, 2024, 2025		LAS PERSONAS TRABAJADORAS REALIZAN EL TRÁMITE PARA LA OBTENCIÓN DE PENSIÓN DE MANERA VOLUNTARIA CUMPLIENDO CON LA NORMATIVIDAD APLICABLE.
	<b>TIPO</b> GESTIÓN	<b>DIMENSIÓN</b> EFICACIA	<b>FRECUENCIA</b> ANUAL <b>META</b> 3.09	<b>MÉTODO DE CÁLCULO</b> ((V2-V1)/V1)*100

### COMPONENTE 3

RESUMEN NARRATIVO	INDICADOR	MEDIOS DE VERIFICACIÓN		SUPUESTO
CRÉDITOS A PERSONAS TRABAJADORAS Y PENSIONADAS OTORGADOS.	VARIACIÓN ANUAL EN EL NÚMERO DE CRÉDITOS OTORGADOS POR EL ISSSTEP.	REPORTE NÚMERO DE PRÉSTAMOS OTORGADOS EN EL EJERCICIO 2026 REPORTE NÚMERO DE PRÉSTAMOS OTORGADOS EN EL EJERCICIO 2025 FUENTE: ISSSTEP. SUBDIRECCIÓN GENERAL DE PRESTACIONES ECONÓMICAS Y SOCIALES. DEPARTAMENTO DE CRÉDITO Y COBRANZAS. SISTEMA DE ADMINISTRACIÓN DE CRÉDITO Y COBRANZA (SACC), FRECUENCIA: SEMESTRAL, DOCUMENTO INTERNO A RESGUARDO DEL ISSSTEP CON DOMICILIO EN CALLE VENUSTIANO CARRANZA NO. 810, COL. SAN BALTAZAR CAMPECHE, SERIE DE INFORMACIÓN DISPONIBLE: 2021, 2022, 2023, 2024, 2025		LAS PERSONAS TRABAJADORAS Y PENSIONADAS QUE CUENTAN CON COTIZACIÓN A LA TOTALIDAD DE PRESTACIONES REALIZAN EL TRÁMITE PARA LA OBTENCIÓN DE CRÉDITOS DE MANERA VOLUNTARIA CUMPLIENDO CON LA NORMATIVIDAD APLICABLE.
	<b>TIPO</b> GESTIÓN	<b>DIMENSIÓN</b> EFICIENCIA	<b>FRECUENCIA</b> ANUAL <b>META</b> 3.00	<b>MÉTODO DE CÁLCULO</b> ((V2-V1)/V1)*100

## MATRIZ DE INDICADORES PARA RESULTADOS

### E045 PRESTACIONES DE SEGURIDAD SOCIAL

#### COMPONENTE 4

RESUMEN NARRATIVO	INDICADOR	MEDIOS DE VERIFICACIÓN		SUPUESTO
SERVICIO EN LOS CENTROS DE EDUCACIÓN Y CUIDADO INFANTIL OTORGADO.	VARIACIÓN ANUAL EN EL NÚMERO DE PERSONAS TRABAJADORAS BENEFICIADAS CON EL SERVICIO EN LOS CENTROS DE EDUCACIÓN Y CUIDADO INFANTIL.	REPORTE DE NÚMERO DE PERSONAS TRABAJADORAS QUE RECIBEN SERVICIO EN LOS CENTROS DE EDUCACIÓN Y CUIDADO INFANTIL EN EL EJERCICIO ANUAL 2026 REPORTE DE NÚMERO DE PERSONAS TRABAJADORAS QUE RECIBIERON SERVICIO EN LOS CENTROS DE EDUCACIÓN Y CUIDADO INFANTIL EN EL EJERCICIO ANUAL 2025 FUENTE: ISSSTEP. SUBDIRECCIÓN GENERAL DE PRESTACIONES ECONÓMICAS Y SOCIALES. SUPERVISIÓN GENERAL DE ESTANCIAS INFANTILES. SISTEMA DE ADMINISTRACIÓN DE ESTANCIAS INFANTILES (SAEI), FRECUENCIA: SEMESTRAL, DOCUMENTO INTERNO A RESGUARDO DEL ISSSTEP CON DOMICILIO EN CALLE VENUSTIANO CARRANZA NO. 810, COL. SAN BALTAZAR CAMPECHE, SERIE DE INFORMACIÓN DISPONIBLE: 2021, 2022, 2023, 2024, 2025		LAS PERSONAS TRABAJADORAS SOLICITAN DE MANERA VOLUNTARIA EL SERVICIO EN LOS CENTROS DE EDUCACIÓN Y CUIDADO INFANTIL CUMPLIENDO CON LA NORMATIVIDAD APLICABLE.
	TIPO GESTIÓN	DIMENSIÓN EFICACIA	FRECUENCIA ANUAL	META 12.36

#### COMPONENTE 5

RESUMEN NARRATIVO	INDICADOR	MEDIOS DE VERIFICACIÓN		SUPUESTO
ACCIONES PARA EL BIENESTAR SOCIAL Y CULTURAL PARA DERECHOHABIENTES Y POBLACIÓN ABIERTA REALIZADOS.	PORCENTAJE DE CUMPLIMIENTO DE LAS ACTIVIDADES PROGRAMADAS PARA EL BIENESTAR SOCIAL Y CULTURAL.	REPORTE DE NÚMERO DE CURSOS Y ACTIVIDADES REALIZADAS POR EL CENTRO DE BIENESTAR SOCIAL Y CULTURAL EN EL EJERCICIO ANUAL 2026 NÚMERO DE CURSOS Y ACTIVIDADES PROGRAMADAS POR EL CENTRO DE BIENESTAR SOCIAL Y CULTURAL EN EL EJERCICIO ANUAL 2026 FUENTE: ISSSTEP. SUBDIRECCIÓN GENERAL DE PRESTACIONES ECONÓMICAS Y SOCIALES. CENTRO DE BIENESTAR SOCIAL Y CULTURAL, FRECUENCIA: SEMESTRAL, DOCUMENTO INTERNO A RESGUARDO DEL ISSSTEP CON DOMICILIO EN CALLE VENUSTIANO CARRANZA NO. 810, COL. SAN BALTAZAR CAMPECHE, SERIE DE INFORMACIÓN DISPONIBLE: 2021, 2022, 2023, 2024, 2025		LAS PERSONAS DERECHOHABIENTES Y POBLACIÓN ABIERTA SE INTERESAN EN PARTICIPAR EN LAS ACTIVIDADES REALIZADAS POR EL CENTRO DE BIENESTAR SOCIAL Y CULTURAL.
	TIPO GESTIÓN	DIMENSIÓN EFICACIA	FRECUENCIA ANUAL	META 94.78

**Datos de Identificación del Programa Presupuestario**

RESPONSABLE DEL PROGRAMA PRESUPUESTARIO	INSTANCIA(S) EJECUTORA(S) DEL PP	IMPORTE: 1,136,654,657.00
<b>RAMO:</b> 09 - SALUD	042 - SISTEMA PARA EL DESARROLLO INTEGRAL DE LA FAMILIA DEL ESTADO DE PUEBLA	1,136,654,657.00
<b>INSTITUCIÓN:</b> 042 - SISTEMA PARA EL DESARROLLO INTEGRAL DE LA FAMILIA DEL ESTADO DE PUEBLA		
<b>UNIDAD RESPONSABLE:</b> DA2V - SISTEMA PARA EL DESARROLLO INTEGRAL DE LA FAMILIA DEL ESTADO DE PUEBLA		
<b>POBLACIÓN OBJETIVO:</b> PERSONAS EN SITUACIÓN DE VULNERABILIDAD, CON CARENCIA POR ACCESO A LA ALIMENTACIÓN NUTRITIVA Y DE CALIDAD, PREFERENTEMENTE DE MUNICIPIOS, LOCALIDADES Y AGEB RURALES O URBANAS DE ALTA Y MUY ALTA MARGINALIDAD.		

**Alineación**

**Plan Estatal de Desarrollo (2024-2030)**

**Eje:** 1 HUMANISMO CON BIENESTAR

**Temática:** 6 GRUPOS VULNERABLES

**Objetivo:** 1 CONTRIBUIR AL DESARROLLO HUMANO DE PERSONAS EN ESTADO DE VULNERABILIDAD.

**Estrategia:** 1 FORTALECIMIENTO DE LA ASISTENCIA SOCIAL INTEGRAL A POBLACIÓN CON ALGUNA SITUACIÓN DE VULNERABILIDAD.

**Línea de Acción:** 1 ASEGURAR EL ACCESO A ALIMENTOS NUTRITIVOS, INOCUOS Y DE CALIDAD.

**Programas Especiales (Transversales)**

**PROGRAMA ESPECIAL:** 005 PROGRAMA ESPECIAL PARA LA PROTECCIÓN DE LAS NIÑAS, NIÑOS Y ADOLESCENTES DEL ESTADO DE PUEBLA

**Objetivos, Indicadores y Metas de la MIR**

**FIN**

RESUMEN NARRATIVO	INDICADOR	MEDIOS DE VERIFICACIÓN		SUPUESTO
CONTRIBUIR A REDUCIR LA POBLACIÓN CON CARENCIA POR ACCESO A LA ALIMENTACIÓN NUTRITIVA Y DE CALIDAD EN EL ESTADO DE PUEBLA MEDIANTE LA ENTREGA DE APOYOS ALIMENTARIOS.	PORCENTAJE DE PERSONAS EN SITUACIÓN DE CARENCIA POR ACCESO A LA ALIMENTACIÓN NUTRITIVA Y DE CALIDAD.	CUADRO RESUMEN POR ENTIDAD FEDERATIVA: MEDICIÓN MULTIDIMENSIONAL DE LA POBREZA 2016-2024, PUEBLA, PUBLICADO POR INSTITUTO NACIONAL DE ESTADÍSTICA Y GEOGRAFÍA (INEGI), PERIODICIDAD BIENAL. INFORMACIÓN DISPONIBLE EN: <a href="https://www.inegi.org.mx/DESARROLLOSOCIAL/PM/#TABULADOS">HTTPS://WWW.INEGI.ORG.MX/DESARROLLOSOCIAL/PM/#TABULADOS</a>		LOS TRES ÓRDENES DE GOBIERNO SE COORDINAN PARA BRINDAR ATENCIÓN LA POBLACIÓN CON CARENCIA POR ACCESO A LA ALIMENTACIÓN NUTRITIVA Y DE CALIDAD.
	<b>TIPO</b> ESTRATÉGICO	<b>DIMENSIÓN</b> EFICACIA	<b>FRECUENCIA</b> BIENAL	<b>MÉTODO DE CÁLCULO</b> DATO ABSOLUTO

**PROPÓSITO**

RESUMEN NARRATIVO	INDICADOR	MEDIOS DE VERIFICACIÓN		SUPUESTO
PERSONAS EN SITUACIÓN DE VULNERABILIDAD DEL ESTADO DE PUEBLA, ACCEDEN A UNA ALIMENTACIÓN NUTRITIVA Y DE CALIDAD.	PORCENTAJE DE PERSONAS DEL ESTADO DE PUEBLA CON ACCESO A UNA ALIMENTACIÓN NUTRITIVA Y DE CALIDAD.	TABLEROS DE CONTROL DE METAS Y BASES DE DATOS ELABORADOS POR LAS DIRECCIONES DEL SISTEMA PARA EL DESARROLLO INTEGRAL DE LA FAMILIA DEL ESTADO DE PUEBLA (SEDIF). FRECUENCIA DE MEDICIÓN TRIMESTRAL, SERIE DE INFORMACIÓN 2025, DISPONIBLE PARA SU CONSULTA EN EL SEDIF, UBICADO EN AVENIDA REFORMA 1305, COLONIA CENTRO, 72000 PUEBLA, PUEBLA		LAS PERSONAS SE INTERESAN EN LOS PROGRAMAS Y SERVICIOS DE ASISTENCIA SOCIAL Y CUMPLEN CON LOS REQUISITOS ESTABLECIDOS.
	<b>TIPO</b> ESTRATÉGICO	<b>DIMENSIÓN</b> EFICACIA	<b>FRECUENCIA</b> ANUAL	<b>MÉTODO DE CÁLCULO</b> (V1/V2)*100

**COMPONENTE 1**

RESUMEN NARRATIVO	INDICADOR	MEDIOS DE VERIFICACIÓN		SUPUESTO
APOYOS ALIMENTARIOS A PERSONAS EN SITUACIÓN DE VULNERABILIDAD ENTREGADOS.	PORCENTAJE DE APOYOS ALIMENTARIOS A PERSONAS EN SITUACIÓN DE VULNERABILIDAD ENTREGADOS.	TABLERO DE CONTROL 2026, REALIZADO POR LA DIRECCIÓN DE ALIMENTACIÓN Y DESARROLLO COMUNITARIO DEL SISTEMA PARA EL DESARROLLO INTEGRAL DE LA FAMILIA DEL ESTADO DE PUEBLA (SEDIF). FRECUENCIA DE MEDICIÓN TRIMESTRAL, SERIE DE INFORMACIÓN 2025, DISPONIBLE PARA SU CONSULTA EN EL SEDIF, UBICADO EN AVENIDA REFORMA 1305, COLONIA CENTRO, 72000 PUEBLA, PUEBLA		LOS PROCEDIMIENTOS DE ADJUDICACIONES REALIZADOS POR LA SECRETARÍA DE ADMINISTRACIÓN SE LLEVAN A CABO DE ACUERDO A LOS CALENDARIOS ESTABLECIDOS.
	<b>TIPO</b> GESTIÓN	<b>DIMENSIÓN</b> EFICACIA	<b>FRECUENCIA</b> ANUAL	<b>MÉTODO DE CÁLCULO</b> (V1/V2)*100

**COMPONENTE 2**

RESUMEN NARRATIVO	INDICADOR		MEDIOS DE VERIFICACIÓN		SUPUESTO
REEQUIPAMIENTO A ESPACIOS ALIMENTARIOS ESCOLARES DE PLANTELES DEL SISTEMA EDUCATIVO OTORGADOS.	PORCENTAJE DE REEQUIPAMIENTOS A ESPACIOS ALIMENTARIOS ESCOLARES DE PLANTELES DEL SISTEMA EDUCATIVO DEL ESTADO OTORGADOS.		TABLERO DE CONTROL 2026, REALIZADO POR LA DIRECCIÓN DE ALIMENTACIÓN Y DESARROLLO COMUNITARIO DEL SISTEMA PARA EL DESARROLLO INTEGRAL DE LA FAMILIA DEL ESTADO DE PUEBLA (SEDIF), FRECUENCIA DE MEDICIÓN TRIMESTRAL, SERIE DE INFORMACIÓN 2025, DISPONIBLE PARA SU CONSULTA EN EL SEDIF, UBICADO EN AVENIDA REFORMA 1305, COLONIA CENTRO, 72000 PUEBLA, PUEBLA		LOS PROCEDIMIENTOS DE ADJUDICACIONES REALIZADOS POR LA SECRETARÍA DE ADMINISTRACIÓN SE LLEVAN A CABO DE ACUERDO A LOS CALENDARIOS ESTABLECIDOS.
	<b>TIPO</b> GESTIÓN	<b>DIMENSIÓN</b> EFICACIA	<b>FRECUENCIA</b> ANUAL	<b>META</b> 100.00	<b>MÉTODO DE CÁLCULO</b> (V1/V2)*100

# MATRIZ DE INDICADORES PARA RESULTADOS

## E047 PRESTACIÓN DE SERVICIOS DE ASISTENCIA SOCIAL PARA EL BIENESTAR FAMILIAR

### Datos de Identificación del Programa Presupuestario

RESPONSABLE DEL PROGRAMA PRESUPUESTARIO	INSTANCIA(S) EJECUTORA(S) DEL PP	IMPORTE: 626,250,475.00
RAMO: 09 - SALUD	042 - SISTEMA PARA EL DESARROLLO INTEGRAL DE LA FAMILIA DEL ESTADO DE PUEBLA	626,250,475.00
INSTITUCIÓN: 042 - SISTEMA PARA EL DESARROLLO INTEGRAL DE LA FAMILIA DEL ESTADO DE PUEBLA		
UNIDAD RESPONSABLE: DA2V - SISTEMA PARA EL DESARROLLO INTEGRAL DE LA FAMILIA DEL ESTADO DE PUEBLA		
POBLACIÓN OBJETIVO: PERSONAS QUE TIENE AL MENOS UNA CARENCIA SOCIAL Y SU INGRESO ES INSUFICIENTE PARA ADQUIRIR LOS BIENES Y SERVICIOS QUE REQUIERE PARA SATISFACER SUS NECESIDADES ALIMENTARIAS Y NO ALIMENTARIAS.		

### Alineación

#### Plan Estatal de Desarrollo (2024-2030)

Eje: 1 HUMANISMO CON BIENESTAR

Temática: 6 GRUPOS VULNERABLES

Objetivo: 1 CONTRIBUIR AL DESARROLLO HUMANO DE PERSONAS EN ESTADO DE VULNERABILIDAD.

Estrategia: 1 FORTALECIMIENTO DE LA ASISTENCIA SOCIAL INTEGRAL A POBLACIÓN CON ALGUNA SITUACIÓN DE VULNERABILIDAD.

Línea de Acción: 2 GARANTIZAR LA PROTECCIÓN, ACCESO A LA JUSTICIA Y ACOMPAÑAMIENTO INTEGRAL.

Línea de Acción: 3 FORTALECER LOS SERVICIOS DE ATENCIÓN MÉDICA Y REHABILITACIÓN.

Línea de Acción: 4 IMPULSAR EL DESARROLLO HUMANO INTEGRAL.

Línea de Acción: 5 PROPICIAR EL EQUIPAMIENTO ADECUADO A LOS CENTROS DE ATENCIÓN.

Línea de Acción: 6 IMPULSAR LA CERCANÍA DE LOS SERVICIOS Y APOYOS ASISTENCIALES A LA POBLACIÓN EN CONDICIÓN DE VULNERABILIDAD.

Eje Transversal: POR AMOR A PUEBLA

Temática: 1 MUJERES

Objetivo: 1 MEJORAR LAS CONDICIONES DE VIDA DIGNA Y SIN VIOLENCIA DE LAS MUJERES.

Estrategia: 1 FORTALECIMIENTO DE LA PERSPECTIVA DE GÉNERO.

Línea de Acción: 2 FORTALECER LA IGUALDAD SUSTANTIVA EN EL ESTADO.

#### Programas Especiales (Transversales)

PROGRAMA ESPECIAL: 001 PROGRAMA ESPECIAL DE MUJERES

PROGRAMA ESPECIAL: 003 PROGRAMA ESPECIAL PARA EL BIENESTAR DE LOS PUEBLOS INDÍGENAS Y AFROMEXICANOS

PROGRAMA ESPECIAL: 005 PROGRAMA ESPECIAL PARA LA PROTECCIÓN DE LAS NIÑAS, NIÑOS Y ADOLESCENTES DEL ESTADO DE PUEBLA

PROGRAMA ESPECIAL: 006 PROGRAMA ESPECIAL DE LAS JUVENTUDES

### Objetivos, Indicadores y Metas de la MIR

#### FIN

RESUMEN NARRATIVO	INDICADOR	MEDIOS DE VERIFICACIÓN		SUPUESTO
CONTRIBUIR A REDUCIR LA POBLACIÓN CON AL MENOS UNA CARENCIA SOCIAL EN EL ESTADO DE PUEBLA MEDIANTE PROGRAMAS Y SERVICIOS DE ASISTENCIA SOCIAL.	PORCENTAJE DE POBLACIÓN CON AL MENOS UNA CARENCIA SOCIAL EN EL ESTADO DE PUEBLA.	CUADRO RESUMEN POR ENTIDAD FEDERATIVA: MEDICIÓN MULTIDIMENSIONAL DE LA POBREZA 2016-2024, PUEBLA, PUBLICADO POR INSTITUTO NACIONAL DE ESTADÍSTICA Y GEOGRAFÍA (INEGI), PERIODICIDAD BIENAL. INFORMACIÓN DISPONIBLE EN: <a href="https://www.inegi.org.mx/DESARROLLOSOCIAL/PM/#TABULADOS">HTTPS://WWW.INEGI.ORG.MX/DESARROLLOSOCIAL/PM/#TABULADOS</a>		LOS TRES ÓRDENES DE GOBIERNO SE COORDINAN PARA BRINDAR ATENCIÓN A LAS PERSONAS EN SITUACIÓN DE VULNERABILIDAD, CON AL MENOS UNA CARENCIA SOCIAL, DEL ESTADO DE PUEBLA.
	TIPO ESTRATÉGICO	DIMENSIÓN EFICACIA	FRECUENCIA BIENAL META 74.60	MÉTODO DE CÁLCULO DATO ABSOLUTO

#### PROPÓSITO

RESUMEN NARRATIVO	INDICADOR	MEDIOS DE VERIFICACIÓN		SUPUESTO
PERSONAS DEL ESTADO DE PUEBLA EN SITUACIÓN DE VULNERABILIDAD, ACCEDEN A PROGRAMAS Y SERVICIOS DE ASISTENCIA SOCIAL.	PORCENTAJE DE PERSONAS DEL ESTADO DE PUEBLA QUE ACCEDEN A PROGRAMAS Y SERVICIOS DE ASISTENCIA SOCIAL.	TABLEROS DE CONTROL DE METAS Y BASES DE DATOS ELABORADOS POR LAS DIRECCIONES DEL SISTEMA PARA EL DESARROLLO INTEGRAL DE LA FAMILIA DEL ESTADO DE PUEBLA (SEDIF). FRECUENCIA DE MEDICIÓN TRIMESTRAL, SERIE DE INFORMACIÓN 2025, DISPONIBLE PARA SU CONSULTA EN EL SEDIF, UBICADO EN AVENIDA REFORMA 1305, COLONIA CENTRO, 72000 PUEBLA, PUEBLA		LAS PERSONAS SE INTERESAN EN LOS PROGRAMAS Y SERVICIOS DE ASISTENCIA SOCIAL Y CUMPLEN CON LOS REQUISITOS ESTABLECIDOS.
	TIPO ESTRATÉGICO	DIMENSIÓN EFICACIA	FRECUENCIA ANUAL META 100.00	MÉTODO DE CÁLCULO (V1/V2)*100

# MATRIZ DE INDICADORES PARA RESULTADOS

## E047 PRESTACIÓN DE SERVICIOS DE ASISTENCIA SOCIAL PARA EL BIENESTAR FAMILIAR

### COMPONENTE 1

RESUMEN NARRATIVO	INDICADOR		MEDIOS DE VERIFICACIÓN		SUPUESTO
APOYOS Y SERVICIOS DE ASISTENCIA SOCIAL A MUJERES EN SITUACIÓN DE VULNERABILIDAD OTORGADOS.	PORCENTAJE DE APOYOS Y SERVICIOS ASISTENCIALES A MUJERES EN SITUACIÓN DE VULNERABILIDAD OTORGADOS.		TABLEROS DE CONTROL DE METAS Y BASES DE DATOS ELABORADOS POR LAS DIRECCIONES DEL SISTEMA PARA EL DESARROLLO INTEGRAL DE LA FAMILIA DEL ESTADO DE PUEBLA (SEDIF), FRECUENCIA DE MEDICIÓN TRIMESTRAL, SERIE DE INFORMACIÓN 2025, DISPONIBLE PARA SU CONSULTA EN EL SEDIF, UBICADO EN AVENIDA REFORMA 1305, COLONIA CENTRO, 72000 PUEBLA, PUEBLA		LAS NIÑAS, ADOLESCENTES Y MUJERES ADULTAS EN SITUACIÓN DE VULNERABILIDAD SOLICITAN LOS APOYOS Y SERVICIOS QUE OFRECE EL SEDIF.
	TIPO GESTIÓN	DIMENSIÓN EFICACIA	FRECUENCIA ANUAL	META 100.00	MÉTODO DE CÁLCULO (V1/V2)*100

### COMPONENTE 2

RESUMEN NARRATIVO	INDICADOR	MEDIOS DE VERIFICACIÓN		SUPUESTO
APOYOS Y SERVICIOS DE ASISTENCIA SOCIAL A ADULTOS MAYORES EN SITUACIÓN DE VULNERABILIDAD OTORGADOS.	PORCENTAJE DE APOYOS Y SERVICIOS ASISTENCIALES A ADULTOS MAYORES EN SITUACIÓN DE VULNERABILIDAD OTORGADOS.	TABLEROS DE CONTROL DE METAS Y BASES DE DATOS ELABORADOS POR LAS DIRECCIONES DEL SISTEMA PARA EL DESARROLLO INTEGRAL DE LA FAMILIA DEL ESTADO DE PUEBLA (SEDIF), FRECUENCIA DE MEDICIÓN TRIMESTRAL, SERIE DE INFORMACIÓN 2025, DISPONIBLE PARA SU CONSULTA EN EL SEDIF, UBICADO EN AVENIDA REFORMA 1305, COLONIA CENTRO, 72000 PUEBLA, PUEBLA		LOS ADULTOS MAYORES EN SITUACIÓN DE VULNERABILIDAD, SOLICITAN LOS APOYOS Y SERVICIOS QUE OFRECE EL SEDIF.
	TIPO GESTIÓN	DIMENSIÓN EFICACIA	FRECUENCIA ANUAL	META 100.00

### COMPONENTE 3

RESUMEN NARRATIVO	INDICADOR		MEDIOS DE VERIFICACIÓN		SUPUESTO
APOYOS Y SERVICIOS DE ASISTENCIA SOCIAL A PERSONAS CON DISCAPACIDAD EN SITUACIÓN DE VULNERABILIDAD OTORGADOS.	PORCENTAJE DE APOYOS Y SERVICIOS ASISTENCIALES A PERSONAS CON DISCAPACIDAD EN SITUACIÓN DE VULNERABILIDAD, OTORGADOS.		TABLEROS DE CONTROL DE METAS Y BASES DE DATOS ELABORADOS POR LAS DIRECCIONES DEL SISTEMA PARA EL DESARROLLO INTEGRAL DE LA FAMILIA DEL ESTADO DE PUEBLA (SEDIF), FRECUENCIA DE MEDICIÓN TRIMESTRAL, SERIE DE INFORMACIÓN 2025, DISPONIBLE PARA SU CONSULTA EN EL SEDIF, UBICADO EN AVENIDA REFORMA 1305, COLONIA CENTRO, 72000 PUEBLA, PUEBLA		LAS PERSONAS CON DISCAPACIDAD, EN SITUACIÓN DE VULNERABILIDAD SOLICITAN LOS APOYOS Y SERVICIOS QUE OFRECE EL SEDIF.
	TIPO GESTIÓN	DIMENSIÓN EFICACIA	FRECUENCIA ANUAL	META 100.00	MÉTODO DE CÁLCULO (V1/V2)*100

### COMPONENTE 4

RESUMEN NARRATIVO	INDICADOR		MEDIOS DE VERIFICACIÓN		SUPUESTO
APOYOS Y SERVICIOS DE ASISTENCIA SOCIAL A NIÑAS, NIÑOS Y ADOLESCENTES EN SITUACIÓN DE VULNERABILIDAD OTORGADOS.	PORCENTAJE DE APOYOS Y SERVICIOS ASISTENCIALES A NIÑAS, NIÑOS Y ADOLESCENTES EN SITUACIÓN DE VULNERABILIDAD OTORGADOS.		TABLEROS DE CONTROL DE METAS Y BASES DE DATOS ELABORADOS POR LAS DIRECCIONES DEL SISTEMA PARA EL DESARROLLO INTEGRAL DE LA FAMILIA DEL ESTADO DE PUEBLA (SEDIF), FRECUENCIA DE MEDICIÓN TRIMESTRAL, SERIE DE INFORMACIÓN 2025, DISPONIBLE PARA SU CONSULTA EN EL SEDIF, UBICADO EN AVENIDA REFORMA 1305, COLONIA CENTRO, 72000 PUEBLA, PUEBLA		LOS TUTORES RESPONSABLES DE LOS NIÑOS, NIÑAS Y ADOLESCENTES EN SITUACIÓN DE VULNERABILIDAD SOLICITAN LOS APOYOS Y SERVICIOS QUE OFRECE EL SEDIF.
	TIPO GESTIÓN	DIMENSIÓN EFICACIA	FRECUENCIA ANUAL	META 100.00	MÉTODO DE CÁLCULO (V1/V2)*100

# MATRIZ DE INDICADORES PARA RESULTADOS

## E047 PRESTACIÓN DE SERVICIOS DE ASISTENCIA SOCIAL PARA EL BIENESTAR FAMILIAR

### COMPONENTE 5

RESUMEN NARRATIVO	INDICADOR	MEDIOS DE VERIFICACIÓN		SUPUESTO
APOYOS Y SERVICIOS DE ASISTENCIA SOCIAL A POBLACIÓN ABIERTA EN SITUACIÓN DE VULNERABILIDAD OTORGADOS.	PORCENTAJE DE APOYOS Y SERVICIOS ASISTENCIALES A POBLACIÓN ABIERTA EN SITUACIÓN DE VULNERABILIDAD OTORGADOS.	TABLEROS DE CONTROL DE METAS Y BASES DE DATOS ELABORADOS POR LAS DIRECCIONES DEL SISTEMA PARA EL DESARROLLO INTEGRAL DE LA FAMILIA DEL ESTADO DE PUEBLA (SEDIF), FRECUENCIA DE MEDICIÓN TRIMESTRAL, SERIE DE INFORMACIÓN 2025, DISPONIBLE PARA SU CONSULTA EN EL SEDIF, UBICADO EN AVENIDA REFORMA 1305, COLONIA CENTRO, 72000 PUEBLA, PUEBLA		LA POBLACIÓN ABIERTA EN SITUACIÓN DE VULNERABILIDAD SOLICITAN LOS APOYOS Y SERVICIOS QUE OFRECE EL SEDIF.
	<b>TIPO</b> GESTIÓN	<b>DIMENSIÓN</b> EFICACIA	<b>FRECUENCIA</b> ANUAL	<b>META</b> 100.00
				<b>MÉTODO DE CÁLCULO</b> (V1/V2)*100

### COMPONENTE 6

RESUMEN NARRATIVO	INDICADOR	MEDIOS DE VERIFICACIÓN		SUPUESTO
APOYOS Y SERVICIOS DE ASISTENCIA SOCIAL A PERSONAS VIOLENTADAS OTORGADOS.	PORCENTAJE DE APOYOS Y SERVICIOS ASISTENCIALES A PERSONAS VIOLENTADAS OTORGADOS.	TABLEROS DE CONTROL DE METAS Y BASES DE DATOS ELABORADOS POR LA COORDINACIÓN DE CASAS CARMEN SERDÁN DEL SISTEMA PARA EL DESARROLLO INTEGRAL DE LA FAMILIA DEL ESTADO DE PUEBLA (SEDIF), FRECUENCIA DE MEDICIÓN TRIMESTRAL, SERIE DE INFORMACIÓN 2025, DISPONIBLE PARA SU CONSULTA EN EL SEDIF, UBICADO EN AVENIDA REFORMA 1305, COLONIA CENTRO, 72000 PUEBLA, PUEBLA		LA POBLACIÓN VÍCTIMA DE VIOLENCIA SOLICITAN LOS APOYOS Y SERVICIOS QUE OFRECE EL SEDIF.
	<b>TIPO</b> GESTIÓN	<b>DIMENSIÓN</b> EFICACIA	<b>FRECUENCIA</b> ANUAL	<b>META</b> 100.00
				<b>MÉTODO DE CÁLCULO</b> (V1/V2)*100

### COMPONENTE 7

RESUMEN NARRATIVO	INDICADOR	MEDIOS DE VERIFICACIÓN		SUPUESTO
APOYOS Y SERVICIOS DE ASISTENCIA SOCIAL A TRAVÉS DEL CENTRO POBLANO DE SALUD MENTAL INTEGRAL PARA NIÑAS NIÑOS Y ADOLESCENTES (CEPOSAMI) OTORGADOS.	PORCENTAJE DE APOYOS Y SERVICIOS ASISTENCIALES A TRAVÉS DEL CENTRO POBLANO DE SALUD MENTAL INTEGRAL PARA NIÑAS, NIÑOS Y ADOLESCENTES OTORGADOS.	TABLERO DE CONTROL DE METAS Y BASES DE DATOS ELABORADOS POR EL CENTRO POBLANO DE SALUD MENTAL INTEGRAL PARA NIÑAS, NIÑOS Y ADOLESCENTES (CEPOSAMI) DEL SISTEMA PARA EL DESARROLLO INTEGRAL DE LA FAMILIA DEL ESTADO DE PUEBLA (SEDIF), FRECUENCIA DE MEDICIÓN TRIMESTRAL, SERIE DE INFORMACIÓN 2025, DISPONIBLE PARA SU CONSULTA EN EL SEDIF, UBICADO EN AVENIDA REFORMA 1305, COLONIA CENTRO, 72000 PUEBLA, PUEBLA		LOS TUTORES DE NIÑAS, NIÑOS Y ADOLESCENTES, SOLICITA LOS APOYOS QUE OFRECE EL SISTEMA PARA EL DESARROLLO INTEGRAL DE LA FAMILIA DEL ESTADO DE PUEBLA (SEDIF).
	<b>TIPO</b> GESTIÓN	<b>DIMENSIÓN</b> EFICACIA	<b>FRECUENCIA</b> ANUAL	<b>META</b> 100.00
				<b>MÉTODO DE CÁLCULO</b> (V1/V2)*100

**Datos de Identificación del Programa Presupuestario**

RESPONSABLE DEL PROGRAMA PRESUPUESTARIO	INSTANCIA(S) EJECUTORA(S) DEL PP	IMPORTE: 1,518,334,053.00
RAMO: 09 - SALUD	013 - SERVICIOS DE SALUD DEL ESTADO DE PUEBLA	1,518,334,053.00
INSTITUCIÓN: 013 - SERVICIOS DE SALUD DEL ESTADO DE PUEBLA		
UNIDAD RESPONSABLE: 1000 - OFICINA DEL C. SECRETARIO		
POBLACIÓN OBJETIVO: POBLACIÓN SIN SEGURIDAD SOCIAL LABORAL DEL ESTADO DE PUEBLA.		

**Alineación**

**Plan Estatal de Desarrollo (2024-2030)**

Eje: 1 HUMANISMO CON BIENESTAR

Temática: 2 SALUD

Objetivo: 1 INCREMENTAR LA CALIDAD DE VIDA DE LAS Y LOS POBLANOS CON UN ENFOQUE HUMANISTA EN EL SECTOR SALUD.

Estrategia: 1 FORTALECIMIENTO DE LA PREVENCIÓN Y LA PROMOCIÓN A LA SALUD.

Línea de Acción: 1 IMPULSAR PROGRAMAS Y PROYECTOS DE SALUD PÚBLICA CON PERSPECTIVA INCLUYENTE Y DE GÉNERO.

Línea de Acción: 2 FOMENTAR LA CULTURA DE LA PREVENCIÓN, MEDIANTE LA INMUNIZACIÓN, HÁBITOS Y ESTILOS DE VIDA SALUDABLES.

Línea de Acción: 4 IMPULSAR ESTRATEGIAS DE MERCADOTECNIA EN SALUD PARA LA PREVENCIÓN Y PROMOCIÓN DE LA SALUD, PRIORIZANDO EL USO DE HERRAMIENTAS DIGITALES PARA LA COMUNICACIÓN.

Estrategia: 2 CONFORMACIÓN DE REDES INTEGRALES DE SALUD EN LAS REGIONES DEL ESTADO.

Línea de Acción: 1 CONDUCIR EL SISTEMA DE VIGILANCIA EPIDEMIOLÓGICA EN EL ESTADO.

Línea de Acción: 3 IMPULSAR LA COLABORACIÓN ENTRE LOS DISTINTOS ÓRDENES DE GOBIERNO, PARA FORTALECER LOS SERVICIOS DE ATENCIÓN PREHOSPITALARIA EN LOS MUNICIPIOS.

Línea de Acción: 4 GARANTIZAR QUE LOS SERVICIOS DE SALUD EN EL ESTADO CUMPLAN CON LOS ESTÁNDARES DE CALIDAD.

Línea de Acción: 5 VIGILAR EL CUMPLIMIENTO DE LOS LINEAMIENTOS OPERATIVOS EN LOS SISTEMAS OFICIALES DE INFORMACIÓN EN SALUD.

Línea de Acción: 6 PROMOVER REDES DE SERVICIOS CON ENFOQUE HUMANISTA E INTERCULTURAL.

Estrategia: 3 PROCURACIÓN DE ENTORNOS SEGUROS Y SALUDABLES PARA EL DESARROLLO HUMANO DE LAS Y LOS POBLANOS.

Línea de Acción: 3 GARANTIZAR EL FUNCIONAMIENTO DE LA RED HOSPITALARIA DE LA ENTIDAD, MEDIANTE EL CUMPLIMIENTO DE LA NORMATIVIDAD SANITARIA.

Línea de Acción: 4 FORTALECER LOS MECANISMOS INTERINSTITUCIONALES DE MEDIACIÓN Y ARBITRAJE MÉDICO.

Línea de Acción: 6 VIGILAR QUE LA PUBLICIDAD DIFUNDIR EN LA ENTIDAD CUMPLA CON LA NORMATIVIDAD SANITARIA.

Estrategia: 4 INTEGRACIÓN DEL SECTOR SALUD CON VISIÓN HUMANISTA PARA TODAS LAS PERSONAS.

Línea de Acción: 1 FORTALECER LA FUNCIÓN RECTORA DEL ESTADO, COMO AUTORIDAD SANITARIA EN LA ENTIDAD.

Línea de Acción: 3 ROBUSTECER LA ATENCIÓN PRIMARIA A LA SALUD, MEDIANTE LA PARTICIPACIÓN COMUNITARIA.

Línea de Acción: 6 PROMOVER UNA POLÍTICA PÚBLICA ESTATAL DE SALUD MENTAL Y ADICCIONES.

Línea de Acción: 7 IMPULSAR LA FORMACIÓN DE RECURSOS HUMANOS E INVESTIGACIÓN EN SALUD EN EL ESTADO.

Eje Transversal: POR AMOR A PUEBLA

Temática: 1 MUJERES

Objetivo: 1 MEJORAR LAS CONDICIONES DE VIDA DIGNA Y SIN VIOLENCIA DE LAS MUJERES.

Estrategia: 1 FORTALECIMIENTO DE LA PERSPECTIVA DE GÉNERO.

Línea de Acción: 2 FORTALECER LA IGUALDAD SUSTANTIVA EN EL ESTADO.

Línea de Acción: 5 ATENDER LA DECLARATORIA DE ALERTA DE VIOLENCIA DE GÉNERO CONTRA LAS MUJERES EN EL ESTADO.

**Programas Especiales (Transversales)**

PROGRAMA ESPECIAL: 001 PROGRAMA ESPECIAL DE MUJERES

PROGRAMA ESPECIAL: 002 PROGRAMA ESPECIAL DE TECNOLOGÍA E INNOVACIÓN

PROGRAMA ESPECIAL: 006 PROGRAMA ESPECIAL DE LAS JUVENTUDES

**Objetivos, Indicadores y Metas de la MIR**

**FIN**

RESUMEN NARRATIVO	INDICADOR	MEDIOS DE VERIFICACIÓN		SUPUESTO
CONTRIBUIR A REDUCIR LA TASA DE MORBILIDAD MEDIANTE LA TRANSFORMACIÓN DE LOS SERVICIOS DE SALUD PARA MEJORAR LA ATENCIÓN A LAS PERSONAS.	TASA DE MORBILIDAD GENERAL.	SISTEMA ÚNICO AUTOMATIZADO PARA LA VIGILANCIA EPIDEMIOLÓGICA (SUAVE) DE LA DIRECCIÓN GENERAL DE EPIDEMIOLOGÍA (DGE) DE LA SECRETARÍA DE SALUD (FRECUENCIA DE MEDICIÓN ANUAL). DISPONIBLE EN: <a href="https://www.sinave.gob.mx/suave/principal/principal.aspx">https://www.sinave.gob.mx/suave/principal/principal.aspx</a>		SE CUENTA CON LA INFRAESTRUCTURA INFORMÁTICA PARA EL REGISTRO Y CONSULTA DE LOS CASOS.
	TIPO ESTRATÉGICO	DIMENSIÓN EFICACIA	FRECUENCIA ANUAL	META 8,045.80  MÉTODO DE CÁLCULO (V1/V2)*BASE



### PROPÓSITO

RESUMEN NARRATIVO	INDICADOR	MEDIOS DE VERIFICACIÓN		SUPUESTO
LA POBLACIÓN ABIERTA ES ATENDIDA EN LAS UNIDADES MÉDICAS DE MANERA DIGNA Y ADECUADA.	PORCENTAJE DE SATISFACCIÓN DE LOS USUARIOS POR EL TRATO ADECUADO Y DIGNO.	SISTEMA DE LA ENCUESTA DE SATISFACCIÓN, TRATO ADECUADO Y DIGNO (SESTAD) DE LA DIRECCIÓN GENERAL DE CALIDAD Y EDUCACIÓN EN SALUD DE LA SECRETARÍA DE SALUD. INFORMACIÓN DISPONIBLE EN: <a href="http://desdgc.es.salud.gob.mx/sestad/index.php">http://desdgc.es.salud.gob.mx/sestad/index.php</a>		LA PONDERACIÓN REALIZADA POR LA DIRECCIÓN GENERAL DE CALIDAD Y EDUCACIÓN EN SALUD SE PUBLICA EN TIEMPO Y FORMA.
	<b>TIPO</b> ESTRATÉGICO	<b>DIMENSIÓN</b> EFICACIA	<b>FRECUENCIA</b> ANUAL <b>META</b> 90.00	<b>MÉTODO DE CÁLCULO</b> DATO ABSOLUTO

### COMPONENTE 1

RESUMEN NARRATIVO	INDICADOR	MEDIOS DE VERIFICACIÓN		SUPUESTO
MÉDICOS EN CONTACTO CON EL PACIENTE INCREMENTADOS.	TASA DE MÉDICOS GENERALES Y ESPECIALISTAS POR CADA 1,000 HABITANTES (POBLACIÓN RESPONSABILIDAD DE LOS SSEP).	SUBSISTEMA DE INFORMACIÓN DE EQUIPAMIENTO, RECURSOS HUMANOS E INFRAESTRUCTURA PARA LA ATENCIÓN DE LA SALUD (SINERHIAS) DE LOS SISTEMAS DE INFORMACIÓN EN SALUD, INFORMACIÓN GENERADA POR LA DIRECCIÓN GENERAL DE INFORMACIÓN EN SALUD (DGIS) DE LA SECRETARÍA DE SALUD. DISPONIBLE EN: <a href="http://www.dgis.salud.gob.mx/contenidos/sinais/subsistema_sinerhiass.html">http://www.dgis.salud.gob.mx/contenidos/sinais/subsistema_sinerhiass.html</a>		SE CUENTA CON UN NÚMERO MAYOR DE MÉDICOS QUE PERMITEN ACERCARSE A LA MEDIA NACIONAL DE MÉDICOS POR CADA 1,000 HABITANTES, DE IGUAL MANERA SE OTORGAN LOS SUFICIENTES RECURSOS PARA SU CONTRATACIÓN.
	<b>TIPO</b> ESTRATÉGICO	<b>DIMENSIÓN</b> EFICACIA	<b>FRECUENCIA</b> ANUAL <b>META</b> 1.09	<b>MÉTODO DE CÁLCULO</b> (V1/V2)*BASE

### COMPONENTE 2

RESUMEN NARRATIVO	INDICADOR	MEDIOS DE VERIFICACIÓN		SUPUESTO
ATENCIÓN DE INCONFORMIDADES POR ORIENTACIÓN ASESORÍA Y GESTIÓN EN LA COMISIÓN ESTATAL DE ARBITRAJE MÉDICO REGISTRADAS.	PORCENTAJE DE INCONFORMIDADES POR ORIENTACIÓN, ASESORÍA Y GESTIÓN EN LA COMISIÓN ESTATAL DE ARBITRAJE MÉDICO ATENDIDAS.	REPORTE DEL SISTEMA DE ATENCIÓN DE LA QUEJA MÉDICA, ESTATAL, VERSIÓN 4. CUADRO 1: ASUNTOS RECIBIDOS POR TIPO DE SERVICIO OFRECIDO; CUADRO 2: ASUNTOS CONCLUIDOS POR TIPO DE SERVICIO OFRECIDO. FRECUENCIA DE MEDICIÓN MENSUAL. INFORMACIÓN GENERADA POR LA COMISIÓN ESTATAL DE ARBITRAJE MÉDICO. DISPONIBLE EN: <a href="https://cesamed.puebla.gob.mx/">https://cesamed.puebla.gob.mx/</a>		LA POBLACIÓN ACUDE A LA COMISIÓN DE ARBITRAJE MÉDICO COMO MEDIO ALTERNATIVO PARA LA SOLUCIÓN DE LA CONTROVERSIA MÉDICA.
	<b>TIPO</b> GESTIÓN	<b>DIMENSIÓN</b> EFICACIA	<b>FRECUENCIA</b> MENSUAL <b>META</b> 93.74	<b>MÉTODO DE CÁLCULO</b> (V1/V2)*100

### COMPONENTE 3

RESUMEN NARRATIVO	INDICADOR	MEDIOS DE VERIFICACIÓN		SUPUESTO
ATENCIÓNES DE SALUD PROGRAMADAS CON EL RECURSO DEL FONDO DE APORTACIONES A LOS SERVICIOS DE SALUD PRESUPUESTADO.	PORCENTAJE DE ATENCIONES PARA LA SALUD PROGRAMADAS CON RECURSO ASIGNADO.	SISTEMA WEB DE INTEGRACIÓN PROGRAMÁTICA PRESUPUESTAL DE LA SECRETARÍA DE SALUD (SWIPSS): DATOS REGISTRADOS PARA EL ANTEPROYECTO DE PRESUPUESTO DE EGRESOS DE LA FEDERACIÓN (FRECUENCIA DE MEDICIÓN ANUAL). INFORMACIÓN DISPONIBLE EN: <a href="https://appdgpp.salud.gob.mx/">https://appdgpp.salud.gob.mx/</a>		LA DIRECCIÓN GENERAL DE PROGRAMACIÓN Y PRESUPUESTO AUTORIZA LA ESTRUCTURA PROGRAMÁTICA DE LA ENTIDAD PROPUESTA.
	<b>TIPO</b> GESTIÓN	<b>DIMENSIÓN</b> EFICACIA	<b>FRECUENCIA</b> ANUAL <b>META</b> 70.00	<b>MÉTODO DE CÁLCULO</b> (V1/V2)*100

### COMPONENTE 4

RESUMEN NARRATIVO	INDICADOR	MEDIOS DE VERIFICACIÓN		SUPUESTO
REALIZACIÓN DE TRASPLANTES REALIZADOS EN HOSPITALES CON LICENCIA.	PORCENTAJE DE TRASPLANTES REALIZADOS.	SISTEMA INFORMÁTICO DEL REGISTRO NACIONAL DE TRASPLANTES (SIRNT-CENATRA), LINK: <a href="https://www.gob.mx/cenatra">https://www.gob.mx/cenatra</a> ; FRECUENCIA DE MEDICIÓN MENSUAL		LA FAMILIA ACEPTA LA DONACIÓN DEL POTENCIAL DONANTE.
	<b>TIPO</b> GESTIÓN	<b>DIMENSIÓN</b> EFICACIA	<b>FRECUENCIA</b> MENSUAL <b>META</b> 92.81	<b>MÉTODO DE CÁLCULO</b> (V1/V2)*100

**COMPONENTE 5**

RESUMEN NARRATIVO	INDICADOR	MEDIOS DE VERIFICACIÓN		SUPUESTO
VERIFICACIÓN DE ESTABLECIMIENTOS CON RECONOCIMIENTO LIBRE DE HUMO DE TABACO Y EMISIONES.	PORCENTAJE DE ESTABLECIMIENTOS QUE OBTIENEN SU RECONOCIMIENTO COMO ESPACIO 100% LIBRE DE HUMO DE TABACO Y EMISIONES.	COMISIÓN NACIONAL DE SALUD MENTAL Y ADICCIONES, PLATAFORMA DEL SISTEMA DE INFORMACIÓN DE LOS CONSEJOS ESTATALES CONTRA LAS ADICCIONES. <a href="http://www.conadic.salud.gob.mx">www.conadic.salud.gob.mx</a> , FRECUENCIA DE MEDICIÓN MENSUAL		LOS ESTABLECIMIENTOS CUMPLEN CON LOS CRITERIOS DE NO PERMITIR ALGUN TIPO DE CIGARRO, VAPEADORES O CUALQUIER OTRO DISPOSITIVO QUE GENERE EMISIONES CONTAMINANTES.
	<b>TIPO</b> GESTIÓN	<b>DIMENSIÓN</b> EFICACIA	<b>FRECUENCIA</b> MENSUAL <b>META</b> 100.00	<b>MÉTODO DE CÁLCULO</b> (V1/V2)*100

**COMPONENTE 6**

RESUMEN NARRATIVO	INDICADOR	MEDIOS DE VERIFICACIÓN		SUPUESTO
CAPACITACIÓN DEL PERSONAL OPERATIVO Y ADMINISTRATIVO DE LA SECRETARÍA DE SALUD SOBRE LA NORMA OFICIAL MEXICANA NOM-046-SSA2-2005.	PORCENTAJE DE CAPACITACIONES DE LA NOM 046 EN INSTITUCIONES DE SALUD.	GOOGLE DRIVE DEL PROGRAMA DE VIOLENCIA QUE CONTIENE, LISTAS DE ASISTENCIA Y CARTAS DESCRIPTIVAS DE LAS CAPACITACIONES.		LAS CONDICIONES GEOGRÁFICAS SON ÓPTIMAS PARA REALIZAR LA CAPACITACIÓN Y EL PERSONAL SE PRESENTA A LA CAPACITACIÓN.
	<b>TIPO</b> GESTIÓN	<b>DIMENSIÓN</b> EFICACIA	<b>FRECUENCIA</b> TRIMESTRAL <b>META</b> 100.00	<b>MÉTODO DE CÁLCULO</b> (V1/V2)*100


**COMPONENTE 7**


RESUMEN NARRATIVO	INDICADOR	MEDIOS DE VERIFICACIÓN		SUPUESTO
REALIZACIÓN DE VISITAS DE VERIFICACIÓN SANITARIA EN MATERIA DE INSUMOS PARA LA SALUD Y SERVICIOS DE ATENCIÓN MÉDICA.	PORCENTAJE DE ACCIONES DE FOMENTO SANITARIO EN MATERIA DE INSUMOS PARA LA SALUD Y SERVICIOS DE ATENCIÓN MÉDICA.	DEPARTAMENTO DE INSUMOS PARA LA SALUD Y SERVICIOS DE ATENCIÓN MÉDICA; BASES DE DATOS INTERNAS Y FORMATO DE AVANCE DE CUMPLIMIENTO DE METAS E INDICADORES 2026, PERIODICIDAD MENSUAL		LOS ESTABLECIMIENTOS SE ENCUENTREN ABIERTOS Y EL USUARIO TIENE DISPONIBILIDAD DE RECIBIR AL VERIFICADO.
	<b>TIPO</b> GESTIÓN	<b>DIMENSIÓN</b> EFICACIA	<b>FRECUENCIA</b> MENSUAL <b>META</b> 100.00	<b>MÉTODO DE CÁLCULO</b> (V1/V2)*100



## **RAMO: 10 BIENESTAR**

PRESUPUESTO BASADO EN RESULTADOS





**Datos de Identificación del Programa Presupuestario**

RESPONSABLE DEL PROGRAMA PRESUPUESTARIO	INSTANCIA(S) EJECUTORA(S) DEL PP	IMPORTE: 268,297,490.00
RAMO: 10 - BIENESTAR	059 - SECRETARÍA DE BIENESTAR	268,297,490.00
INSTITUCIÓN: 059 - SECRETARÍA DE BIENESTAR		
UNIDAD RESPONSABLE: 2003 - DIRECCIÓN DE IMPULSO DE CAPACIDADES PRODUCTIVAS		
POBLACIÓN OBJETIVO: POBLACIÓN EN CONDICIONES DE POBREZA Y VULNERABILIDAD.		

**Alineación**

**Plan Estatal de Desarrollo (2024-2030)**

Eje: 1 HUMANISMO CON BIENESTAR

Temática: 1 BIENESTAR

Objetivo: 1 IMPULSAR EL BIENESTAR INTEGRAL DE LA POBLACIÓN CON BIOÉTICA SOCIAL Y HUMANISMO MEXICANO.

Estrategia: 1 IMPULSO DE PROGRAMAS DE DESARROLLO SOCIAL PARA EL BIENESTAR INTEGRAL.

Línea de Acción: 3 FORTALECER LA SINERGIA CON ORGANIZACIONES DE LA SOCIEDAD CIVIL Y COMUNIDADES LOCALES.

Línea de Acción: 8 INCENTIVAR LA ADOPCIÓN DE MEJORES PRÁCTICAS PARA EL DESARROLLO SOCIAL.

Eje Transversal: POR AMOR A PUEBLA

Temática: 1 MUJERES

Objetivo: 1 MEJORAR LAS CONDICIONES DE VIDA DIGNA Y SIN VIOLENCIA DE LAS MUJERES.

Estrategia: 1 FORTALECIMIENTO DE LA PERSPECTIVA DE GÉNERO.

Línea de Acción: 3 IMPULSAR LA AUTONOMÍA ECONÓMICA DE LAS MUJERES.

Línea de Acción: 6 INSTAURAR UN SISTEMA ESTATAL DE CUIDADOS.

Línea de Acción: 7 IMPULSAR EL ACCESO EQUITATIVO DE LAS NIÑAS, ADOLESCENTES Y MUJERES A LA SALUD, EDUCACIÓN, CULTURA, DEPORTE Y ESPACIOS PÚBLICOS.

**Programas Especiales (Transversales)**

PROGRAMA ESPECIAL: 006 PROGRAMA ESPECIAL DE LAS JUVENTUDES

**Objetivos, Indicadores y Metas de la MIR**

**FIN**

RESUMEN NARRATIVO	INDICADOR		MEDIOS DE VERIFICACIÓN		SUPUESTO
CONTRIBUIR A LA CONTENCIÓN DE LA POBREZA DE LA POBLACIÓN QUE SE ENCUENTRA EN SITUACIÓN DE VULNERABILIDAD EN EL ESTADO DE PUEBLA MEDIANTE EL IMPULSO DE SUS CAPACIDADES AUTOGESTORAS Y EL FORTALECIMIENTO DE LA COHESIÓN SOCIAL.	POBLACIÓN EN SITUACIÓN DE POBREZA.		POBREZA MULTIDIMENSIONAL (PM) 2024 – INDICADORES DE POBREZA. PUEBLA, 2016-2024; INSTITUTO NACIONAL DE ESTADÍSTICA Y GEOGRAFÍA (INEGI) – RESULTADOS DE LA MEDICIÓN DE LA POBREZA MULTIDIMENSIONAL, 2024, CÁLCULOS CON BASE EN LA INFORMACIÓN DE LA ENCUESTA NACIONAL DE INGRESOS Y GASTOS DE LOS HOGARES (ENIGH) 2024, UTILIZANDO LA METODOLOGÍA DEL CONEVAL; BIANUAL; <a href="https://www.inegi.org.mx/desarrollosocial/pm/#TABULADOS">HTTPS://WWW.INEGI.ORG.MX/DESARROLLOSOCIAL/PM/#TABULADOS</a> PORTAL INEGI, DESARROLLO SOCIAL, POBREZA MULTIDIMENSIONAL, TABULADOS, ENTIDAD FEDERATIVA, PUEBLA; SERIE DE INFORMACIÓN DISPONIBLE: 2016, 2018, 2020, 2022, 2024		LA POBLACIÓN VULNERABLE EN EL ESTADO DE PUEBLA ES BENEFICIADA CON ACCIONES QUE CONTRIBUYEN A LA CONTENCIÓN DE LA SITUACIÓN DE POBREZA EN LA QUE SE ENCUENTRAN.
	TIPO ESTRATÉGICO	DIMENSIÓN EFICACIA	FRECUENCIA BIENAL	META 43.39	MÉTODO DE CÁLCULO DATO ABSOLUTO

# MATRIZ DE INDICADORES PARA RESULTADOS

## E049 DESARROLLO COMUNITARIO

### PROPÓSITO

RESUMEN NARRATIVO	INDICADOR	MEDIOS DE VERIFICACIÓN		SUPUESTO
LA POBLACIÓN CON POBREZA EN EL ESTADO DE PUEBLA CUENTA CON HERRAMIENTAS PARA EL DESARROLLO DE SUS CAPACIDADES EN DIVERSOS ÁMBITOS.	POBLACIÓN EN SITUACIÓN DE POBREZA MODERADA.	POBREZA MULTIDIMENSIONAL (PM) 2024 – INDICADORES DE POBREZA. PUEBLA, 2016-2024; INSTITUTO NACIONAL DE ESTADÍSTICA Y GEOGRAFÍA (INEGI) – RESULTADOS DE LA MEDICIÓN DE LA POBREZA MULTIDIMENSIONAL, 2024, CÁLCULOS CON BASE EN LA INFORMACIÓN DE LA ENCUESTA NACIONAL DE INGRESOS Y GASTOS DE LOS HOGARES (ENIGH) 2024, UTILIZANDO LA METODOLOGÍA DEL CONEVAL; BIANUAL; <a href="https://www.inegi.org.mx/DESARROLLOSOCIAL/PM/#TABULADOS">HTTPS://WWW.INEGI.ORG.MX/DESARROLLOSOCIAL/PM/#TABULADOS</a> PORTAL INEGI, DESARROLLO SOCIAL, POBREZA MULTIDIMENSIONAL, TABULADOS, ENTIDAD FEDERATIVA, PUEBLA; SERIE DE INFORMACIÓN DISPONIBLE: 2016, 2018, 2020, 2022, 2024		LA POBLACIÓN EN POBREZA CUENTA CON HERRAMIENTAS SÓLIDAS PARA EL DESARROLLO DE SUS CAPACIDADES.
	<b>TIPO</b> ESTRATÉGICO	<b>DIMENSIÓN</b> EFICACIA	<b>FRECUENCIA</b> BIENAL <b>META</b> 36.09	<b>MÉTODO DE CÁLCULO</b> DATO ABSOLUTO

### COMPONENTE 1

RESUMEN NARRATIVO	INDICADOR	MEDIOS DE VERIFICACIÓN		SUPUESTO
PROYECTOS QUE IMPULSAN LAS CAPACIDADES AUTOGESTORAS DE LAS PERSONAS EN SITUACIÓN DE VULNERABILIDAD EN EL ESTADO DE PUEBLA REALIZADOS.	PORCENTAJE DE PROYECTOS REALIZADOS DE LAS ORGANIZACIONES DE LA SOCIEDAD CIVIL.	INFORME DE LOS PROYECTOS REALIZADOS DE LAS ORGANIZACIONES DE LA SOCIEDAD CIVIL BENEFICIADAS POR EL PROGRAMA DE COINVERSIÓN SOCIAL 2026. FRECUENCIA: ANUAL. DISPONIBILIDAD: ARCHIVO DE LA DIRECCIÓN DE IMPULSO DE CAPACIDADES PRODUCTIVAS EN EL ÁMBITO URBANO		LA SOCIEDAD CIVIL ORGANIZADA SOLICITA APOYO GUBERNAMENTAL.
	<b>TIPO</b> GESTIÓN	<b>DIMENSIÓN</b> EFICACIA	<b>FRECUENCIA</b> ANUAL <b>META</b> 100.00	<b>MÉTODO DE CÁLCULO</b> (V1/V2)*100

### COMPONENTE 2

RESUMEN NARRATIVO	INDICADOR	MEDIOS DE VERIFICACIÓN		SUPUESTO
SEGUIMIENTO AL PROGRAMA DE UNIVERSALIDAD DE LA PENSIÓN PARA EL BIENESTAR DE LAS PERSONAS CON DISCAPACIDAD EN EL ESTADO DE PUEBLA REALIZADO.	NÚMERO DE TRANSFERENCIAS DE APORTACIONES ESTATALES REALIZADAS.	REPORTES CON INFORMACIÓN DE LAS TRANSFERENCIAS DE APORTACIONES ESTATALES REALIZADAS. FRECUENCIA: BIMESTRAL. DISPONIBILIDAD: ARCHIVO DE LA DIRECCIÓN DE PROGRAMAS EN ZONAS PRIORITARIAS		LA SECRETARÍA DE BIENESTAR FEDERAL FIRMA CONVENIO MARCO DE COLABORACIÓN PARA LA EJECUCIÓN DEL PROGRAMA CON ENTIDADES FEDERATIVAS.
	<b>TIPO</b> GESTIÓN	<b>DIMENSIÓN</b> EFICIENCIA	<b>FRECUENCIA</b> BIMESTRAL <b>META</b> 6.00	<b>MÉTODO DE CÁLCULO</b> DATO ABSOLUTO

### COMPONENTE 3

RESUMEN NARRATIVO	INDICADOR	MEDIOS DE VERIFICACIÓN		SUPUESTO
TARJETAS SIM CON SERVICIO DE TELEFONÍA MÓVIL Y ACCESO GRATUITO A INTERNET ENTREGADAS.	PORCENTAJE DE TARJETAS SIM ENTREGADAS A PERSONAS BENEFICIARIAS.	INFORME DE BECAS DE CONECTIVIDAD ENTREGADAS Y ACTIVADAS; INFORMACIÓN GENERADA, EN RESGUARDO Y DISPONIBLE EN LA DIRECCIÓN DE PROGRAMAS DE ZONAS PRIORITARIAS; UBICADA EN LA CALLE 20 ORIENTE NO. 2036 COL. HUMBOLDT CP. 72370 CON NÚMERO DE CONTACTO 222 777 97 00. SERIE DE INFORMACIÓN DISPONIBLE DESDE EL AÑO 2026. FRECUENCIA DE MEDICIÓN SEMESTRAL		LAS Y LOS JÓVENES BENEFICIARIOS DEL PROGRAMA CUENTAN CON DISPOSITIVOS MÓVILES COMPATIBLES Y CONDICIONES MÍNIMAS DE USO QUE LES PERMITEN APROVECHAR EL SERVICIO DE TELEFONÍA E INTERNET PROPORCIONADO.
	<b>TIPO</b> ESTRATÉGICO	<b>DIMENSIÓN</b> EFICACIA	<b>FRECUENCIA</b> SEMESTRAL <b>META</b> 100.00	<b>MÉTODO DE CÁLCULO</b> (V1/V2)*100

**Datos de Identificación del Programa Presupuestario**

RESPONSABLE DEL PROGRAMA PRESUPUESTARIO	INSTANCIA(S) EJECUTORA(S) DEL PP	IMPORTE: 231,886,229.00
RAMO: 10 - BIENESTAR	059 - SECRETARÍA DE BIENESTAR	231,886,229.00
INSTITUCIÓN: 059 - SECRETARÍA DE BIENESTAR		
UNIDAD RESPONSABLE: 3001 - DIRECCIÓN DE VIVIENDA		
POBLACIÓN OBJETIVO: POBLACIÓN DEL ESTADO PUEBLA EN CONDICIONES DE VULNERABILIDAD CON CARENCIA POR CALIDAD Y ESPACIOS EN LA VIVIENDA Y HACINAMIENTO.		

**Alineación**

**Plan Estatal de Desarrollo (2024-2030)**

Eje: 1 HUMANISMO CON BIENESTAR

Temática: 1 BIENESTAR

Objetivo: 1 IMPULSAR EL BIENESTAR INTEGRAL DE LA POBLACIÓN CON BIOÉTICA SOCIAL Y HUMANISMO MEXICANO.

Estrategia: 1 IMPULSO DE PROGRAMAS DE DESARROLLO SOCIAL PARA EL BIENESTAR INTEGRAL.

Línea de Acción: 1 MEJORAR LA INFRAESTRUCTURA COMUNITARIA, BIENES O SERVICIOS BÁSICOS CON IDENTIDAD POBLANA.

Línea de Acción: 5 MEJORAR LA CALIDAD, ESPACIOS Y SERVICIOS BÁSICOS DE LA VIVIENDA.

Eje Transversal: POR AMOR A PUEBLA

Temática: 1 MUJERES

Objetivo: 1 MEJORAR LAS CONDICIONES DE VIDA DIGNA Y SIN VIOLENCIA DE LAS MUJERES.

Estrategia: 1 FORTALECIMIENTO DE LA PERSPECTIVA DE GÉNERO.

Línea de Acción: 4 PROMOVER EL DERECHO DE LAS MUJERES A UN PATRIMONIO INTEGRAL.

**Programas Especiales (Transversales)**

PROGRAMA ESPECIAL: 001 PROGRAMA ESPECIAL DE MUJERES

**Objetivos, Indicadores y Metas de la MIR**

**FIN**

RESUMEN NARRATIVO	INDICADOR	MEDIOS DE VERIFICACIÓN		SUPUESTO
CONTRIBUIR A MEJORAR LA CALIDAD DE VIDA DE LAS FAMILIAS VULNERABLES POBLANAS EN SITUACIÓN DE POBREZA MEDIANTE LA RENOVACIÓN Y MEJORA DE LA CALIDAD Y ESPACIOS EN LA VIVIENDA.	POBLACIÓN EN SITUACIÓN DE POBREZA.	POBREZA MULTIDIMENSIONAL (PM) 2024 – INDICADORES DE POBREZA. PUEBLA, 2016-2024; INSTITUTO NACIONAL DE ESTADÍSTICA Y GEOGRAFÍA (INEGI) – RESULTADOS DE LA MEDICIÓN DE LA POBREZA MULTIDIMENSIONAL, 2024, CÁLCULOS CON BASE EN LA INFORMACIÓN DE LA ENCUESTA NACIONAL DE INGRESOS Y GASTOS DE LOS HOGARES (ENIGH) 2024, UTILIZANDO LA METODOLOGÍA DEL CONEVAL; BIANUAL; <a href="https://www.inegi.org.mx/DESARROLLOSOCIAL/PM/#TABULADOS">HTTPS://WWW.INEGI.ORG.MX/DESARROLLOSOCIAL/PM/#TABULADOS</a> OS PORTAL INEGI, DESARROLLO SOCIAL, POBREZA MULTIDIMENSIONAL, TABULADOS, ENTIDAD FEDERATIVA, PUEBLA; SERIE DE INFORMACIÓN DISPONIBLE: 2016, 2018, 2020, 2022, 2024		LA POBLACIÓN VULNERABLE EN EL ESTADO DE PUEBLA CUENTA CON ACCIONES QUE CONTRIBUYAN A MEJORAR LA CALIDAD Y ESPACIOS EN LA VIVIENDA.
	<b>TIPO</b> ESTRATÉGICO	<b>DIMENSIÓN</b> EFICACIA	<b>FRECUENCIA</b> BIENAL <b>META</b> 43.39	<b>MÉTODO DE CÁLCULO</b> DATO ABSOLUTO

**PROPÓSITO**

RESUMEN NARRATIVO	INDICADOR	MEDIOS DE VERIFICACIÓN		SUPUESTO
FAMILIAS LOCALIZADAS EN ZONAS DE ATENCIÓN PRIORITARIA, URBANAS Y RURALES DEL ESTADO DE PUEBLA CUENTAN CON UNA VIVIENDA MÁS AMPLIA Y CON MATERIALES DE BUENA CALIDAD.	CARENCIA POR CALIDAD Y ESPACIOS DE LA VIVIENDA.	POBREZA MULTIDIMENSIONAL (PM) 2024 – INDICADORES DE POBREZA. PUEBLA, 2016-2024; INSTITUTO NACIONAL DE ESTADÍSTICA Y GEOGRAFÍA (INEGI) – RESULTADOS DE LA MEDICIÓN DE LA POBREZA MULTIDIMENSIONAL, 2024, CÁLCULOS CON BASE EN LA INFORMACIÓN DE LA ENCUESTA NACIONAL DE INGRESOS Y GASTOS DE LOS HOGARES (ENIGH) 2024, UTILIZANDO LA METODOLOGÍA DEL CONEVAL; BIANUAL; <a href="https://www.inegi.org.mx/DESARROLLOSOCIAL/PM/#TABULADOS">HTTPS://WWW.INEGI.ORG.MX/DESARROLLOSOCIAL/PM/#TABULADOS</a> OS PORTAL INEGI, DESARROLLO SOCIAL, POBREZA MULTIDIMENSIONAL, TABULADOS, ENTIDAD FEDERATIVA, PUEBLA; SERIE DE INFORMACIÓN DISPONIBLE: 2016, 2018, 2020, 2022, 2024		SE TIENEN VARIACIONES FAVORABLES COMO RESULTADO DE LOS IMPACTOS DE LOS PROGRAMAS.
	<b>TIPO</b> ESTRATÉGICO	<b>DIMENSIÓN</b> EFICACIA	<b>FRECUENCIA</b> ANUAL <b>META</b> 10.69	<b>MÉTODO DE CÁLCULO</b> DATO ABSOLUTO

# MATRIZ DE INDICADORES PARA RESULTADOS

## E050 TRANSFORMAR TU VIVIENDA

### COMPONENTE 1

RESUMEN NARRATIVO	INDICADOR		MEDIOS DE VERIFICACIÓN		SUPUESTO
TECHOS FIRMES PARA LA SUSTITUCIÓN DE MATERIALES ENDEBLES EN TECHOS DE LAS FAMILIAS POBLANAS ENTREGADOS.	PORCENTAJE DE ACCIONES EJECUTADAS EN LOS MUNICIPIOS BENEFICIADOS PARA LA SUSTITUCION DE MATERIALES ENDEBLES EN TECHOS.		INFORME GENERADO POR LA DIRECCIÓN DE VIVIENDA CONFORMADO POR UN LISTADO DE MUNICIPIOS BENEFICIADOS, REPORTE FOTOGRÁFICO Y UNA TABLA DE MEDICIÓN DE LAS ACCIONES EJECUTADAS, MISMO QUE TIENE UNA FRECUENCIA DE MEDICIÓN IRREGULAR Y SE ENCUENTRA DISPONIBLE EN LAS OFICINAS DE LA DIRECCIÓN DE VIVIENDA UBICADA EN LA CALLE 20 ORIENTE, 2036, COLONIA HUMBOLDT		LOS CIUDADANOS SOLICITANTES CUMPLEN CON LOS CRITERIOS DE ELEGIBILIDAD ESTABLECIDOS EN LAS REGLAS DE OPERACIÓN DEL PROGRAMA Y ENTREGAN SU DOCUMENTACIÓN EN TIEMPO Y FORMA PARA LA INTEGRACIÓN DEL PADRÓN DE BENEFICIARIOS.
	TIPO GESTIÓN	DIMENSIÓN EFICACIA	FRECUENCIA ANUAL	META 100.00	MÉTODO DE CÁLCULO (V1/V2)*100

### COMPONENTE 2

RESUMEN NARRATIVO	INDICADOR	MEDIOS DE VERIFICACIÓN		SUPUESTO
PISOS FIRMES PARA FAMILIAS POBLANAS COLOCADOS.	PORCENTAJE DE PISOS FIRMES ENTREGADOS.	INFORME GENERADO POR LA DIRECCIÓN DE VIVIENDA CONFORMADO POR UN LISTADO DE MUNICIPIOS BENEFICIADOS (QUE DESAGREGA EL TOTAL DE ACCIONES REALIZADAS), REPORTE FOTOGRÁFICO Y UNA TABLA DE MEDICIÓN DE LAS ACCIONES EJECUTADAS, MISMO QUE TIENE UNA FRECUENCIA DE MEDICIÓN ANUAL, CON DISPONIBILIDAD DE LA INFORMACION A PARTIR DE 2025 Y SE ENCUENTRA DISPONIBLE EN LAS OFICINAS DE LA DIRECCIÓN DE VIVIENDA UBICADA EN LA CALLE 20 ORIENTE, 2036, COLONIA HUMBOLDT CON TELEFONO 2227779700 EXT 1145		LOS CIUDADANOS SOLICITANTES ENTREGAN SU DOCUMENTACIÓN EN TIEMPO Y FORMA PARA LA INTEGRACIÓN DEL PADRÓN DE BENEFICIARIOS DE PISOS FIRMES.
	TIPO ESTRATÉGICO	DIMENSIÓN EFICACIA	FRECUENCIA ANUAL	META 100.00

### COMPONENTE 3

RESUMEN NARRATIVO	INDICADOR		MEDIOS DE VERIFICACIÓN		SUPUESTO
CUARTOS DORMITORIOS PARA AMPLIAR LAS VIVIENDAS DE LAS FAMILIAS POBLANAS OTORGADOS.	PORCENTAJE DE CUARTOS DORMITORIOS ENTREGADOS A FAMILIAS POBLANAS.		INFORME GENERADO POR LA DIRECCIÓN DE VIVIENDA CONFORMADO POR UN LISTADO DE MUNICIPIOS BENEFICIADOS (QUE DESAGREGA EL TOTAL DE ACCIONES REALIZADAS), REPORTE FOTOGRÁFICO Y UNA TABLA DE MEDICIÓN DE LAS ACCIONES EJECUTADAS, MISMO QUE TIENE UNA FRECUENCIA DE MEDICIÓN ANUAL, CON DISPONIBILIDAD DE LA INFORMACIÓN A PARTIR DE 2025 Y SE ENCUENTRA DISPONIBLE EN LAS OFICINAS DE LA DIRECCIÓN DE VIVIENDA UBICADA EN LA CALLE 20 ORIENTE, 2036, COLONIA HUMBOLDT CON TELÉFONO 2227779700 EXT 1145		LOS CIUDADANOS ENTREGAN SU DOCUMENTACIÓN EN TIEMPO Y FORMA PARA LA INTEGRACIÓN DEL PADRÓN DE BENEFICIARIOS DE CUARTOS DORMITORIOS.
	TIPO ESTRATÉGICO	DIMENSIÓN EFICACIA	FRECUENCIA ANUAL	META 100.00	MÉTODO DE CÁLCULO (V1/V2)*100



**Datos de Identificación del Programa Presupuestario**

RESPONSABLE DEL PROGRAMA PRESUPUESTARIO	INSTANCIA(S) EJECUTORA(S) DEL PP	IMPORTE: 1,702,816,591.00
RAMO: 10 - BIENESTAR	059 - SECRETARÍA DE BIENESTAR	1,702,816,591.00
INSTITUCIÓN: 059 - SECRETARÍA DE BIENESTAR		
UNIDAD RESPONSABLE: 3002 - DIRECCIÓN DE SERVICIOS BÁSICOS DE LA VIVIENDA		
POBLACIÓN OBJETIVO: POBLACIÓN DE LOS MUNICIPIOS DEL ESTADO DE PUEBLA EN SITUACIÓN DE POBREZA POR CARENCIA EN ACCESO A SERVICIOS BÁSICOS DE VIVIENDA.		

**Alineación**

**Plan Estatal de Desarrollo (2024-2030)**

Eje: 1 HUMANISMO CON BIENESTAR

Temática: 1 BIENESTAR

Objetivo: 1 IMPULSAR EL BIENESTAR INTEGRAL DE LA POBLACIÓN CON BIOÉTICA SOCIAL Y HUMANISMO MEXICANO.

Estrategia: 1 IMPULSO DE PROGRAMAS DE DESARROLLO SOCIAL PARA EL BIENESTAR INTEGRAL.

Línea de Acción: 1 MEJORAR LA INFRAESTRUCTURA COMUNITARIA, BIENES O SERVICIOS BÁSICOS CON IDENTIDAD POBLANA.

Línea de Acción: 2 IMPULSAR ACCIONES CON LA PARTICIPACIÓN COMUNITARIA ORIENTADAS A MEJORAR SU ENTORNO.

Línea de Acción: 3 FORTALECER LA SINERGIA CON ORGANIZACIONES DE LA SOCIEDAD CIVIL Y COMUNIDADES LOCALES.

Línea de Acción: 4 IMPULSAR MECANISMOS DE PARTICIPACIÓN CIUDADANA QUE FORTALEZCAN LAS POLÍTICAS PÚBLICAS SOCIALES.

Línea de Acción: 5 MEJORAR LA CALIDAD, ESPACIOS Y SERVICIOS BÁSICOS DE LA VIVIENDA.

Eje Transversal: POR AMOR A PUEBLA

Temática: 1 MUJERES

Objetivo: 1 MEJORAR LAS CONDICIONES DE VIDA DIGNA Y SIN VIOLENCIA DE LAS MUJERES.

Estrategia: 1 FORTALECIMIENTO DE LA PERSPECTIVA DE GÉNERO.

Línea de Acción: 4 PROMOVER EL DERECHO DE LAS MUJERES A UN PATRIMONIO INTEGRAL.

**Programas Especiales (Transversales)**

PROGRAMA ESPECIAL: 003 PROGRAMA ESPECIAL PARA EL BIENESTAR DE LOS PUEBLOS INDÍGENAS Y AFROMEXICANOS

**Objetivos, Indicadores y Metas de la MIR**

**FIN**

RESUMEN NARRATIVO	INDICADOR		MEDIOS DE VERIFICACIÓN		SUPUESTO
CONTRIBUIR EN LA DISMINUCIÓN DE LA POBREZA DE LA POBLACIÓN QUE HABITA EN LOCALIDADES DE DIFÍCIL ACCESO MEDIANTE EL ACERCAMIENTO DE SERVICIOS BÁSICOS EN SUS VIVIENDAS.	POBLACIÓN EN SITUACIÓN DE POBREZA.		POBREZA MULTIDIMENSIONAL (PM) 2024 – INDICADORES DE POBREZA. PUEBLA, 2016-2024; INSTITUTO NACIONAL DE ESTADÍSTICA Y GEOGRAFÍA (INEGI) – RESULTADOS DE LA MEDICIÓN DE LA POBREZA MULTIDIMENSIONAL, 2024, CÁLCULOS CON BASE EN LA INFORMACIÓN DE LA ENCUESTA NACIONAL DE INGRESOS Y GASTOS DE LOS HOGARES (ENIGH) 2024, UTILIZANDO LA METODOLOGÍA DEL CONEVAL; BIANUAL; <a href="https://www.inegi.org.mx/DESARROLLOSOCIAL/PM/#TABULADOS">HTTPS://WWW.INEGI.ORG.MX/DESARROLLOSOCIAL/PM/#TABULADOS</a> PORTAL INEGI, DESARROLLO SOCIAL, POBREZA MULTIDIMENSIONAL, TABULADOS, ENTIDAD FEDERATIVA, PUEBLA; SERIE DE INFORMACIÓN DISPONIBLE: 2016, 2018, 2020, 2022, 2024		EXISTE CONTINUIDAD EN LA IMPLEMENTACIÓN DE PROYECTOS SUSTENTABLES PARA ATENDER A LA POBLACIÓN CON CARENCIA EN LOS SERVICIOS BÁSICOS EN LA VIVIENDA.
	TIPO ESTRATÉGICO	DIMENSIÓN EFICACIA	FRECUENCIA BIENAL	META 43.39	MÉTODO DE CÁLCULO DATO ABSOLUTO

# MATRIZ DE INDICADORES PARA RESULTADOS

## E051 TRANSFORMAR TU ENTORNO URBANO

### PROPÓSITO

RESUMEN NARRATIVO	INDICADOR	MEDIOS DE VERIFICACIÓN		SUPUESTO
LAS FAMILIAS QUE HABITAN EN LOS MUNICIPIOS DEL ESTADO DE PUEBLA CUENTAN CON ACCESO A LOS SERVICIOS BÁSICOS EN LA VIVIENDA.	CARENCIA POR ACCESO A LOS SERVICIOS BÁSICOS EN LA VIVIENDA.	POBREZA MULTIDIMENSIONAL (PM) 2024 – INDICADORES DE POBREZA. PUEBLA, 2016-2024; INSTITUTO NACIONAL DE ESTADÍSTICA Y GEOGRAFÍA (INEGI) – RESULTADOS DE LA MEDICIÓN DE LA POBREZA MULTIDIMENSIONAL, 2024, CÁLCULOS CON BASE EN LA INFORMACIÓN DE LA ENCUESTA NACIONAL DE INGRESOS Y GASTOS DE LOS HOGARES (ENIGH) 2024, UTILIZANDO LA METODOLOGÍA DEL CONEVAL; BIANUAL; <a href="https://www.inegi.org.mx/DESARROLLOSOCIAL/PM/#TABULADOS">HTTPS://WWW.INEGI.ORG.MX/DESARROLLOSOCIAL/PM/#TABULADOS</a> PORTAL INEGI, DESARROLLO SOCIAL, POBREZA MULTIDIMENSIONAL, TABULADOS, ENTIDAD FEDERATIVA, PUEBLA; SERIE DE INFORMACIÓN DISPONIBLE: 2016, 2018, 2020, 2022, 2024		DEPENDENCIAS SECTORIZADAS EN EL DESARROLLO SOCIAL APLICAN RECURSOS PARA EL LOGRO DE METAS PLANEADAS EN LA EJECUCIÓN DE LOS PROGRAMAS.
	TIPO ESTRATÉGICO	DIMENSIÓN EFICACIA	FRECUENCIA BIENAL	META 18.79

### COMPONENTE 1

RESUMEN NARRATIVO	INDICADOR		MEDIOS DE VERIFICACIÓN		SUPUESTO
CALENTADORES SOLARES ENTREGADOS.	PORCENTAJE DE CALENTADORES SOLARES ENTREGADOS.		REPORTE DE ENTREGA DE APOYOS A LA POBLACIÓN EN DIFERENTES MUNICIPIOS DEL ESTADO INSCRITOS EN EL PROGRAMA DE CALENTADORES SOLARES, MISMO QUE TIENE UNA FRECUENCIA DE MEDICIÓN ANUAL Y SE ENCUENTRA EN RESGUARDO DE LA DIRECCIÓN DE SERVICIOS BÁSICOS DE LA VIVIENDA UBICADA EN LA CALLE 20 ORIENTE 2036, COLONIA HUMBOLDT CON TELÉFONO DE CONTACTO (222) 7 77 97 00 EXT. 1122. DISPONIBLE A PARTIR DE 31 DE DICIEMBRE 2026		LOS RECURSOS PARA PROGRAMAS SOCIALES, SE PRIORIZAN PARA PROYECTOS QUE PERMITEN EL AHORRO EN EL USO DE COMBUSTIBLES Y MEJORAN LA ECONOMÍA DE LAS FAMILIAS DEL ESTADO DE PUEBLA.
	TIPO ESTRATÉGICO	DIMENSIÓN EFICACIA	FRECUENCIA ANUAL	META 100.00	MÉTODO DE CÁLCULO (V1/V2)*100

### COMPONENTE 2

RESUMEN NARRATIVO	INDICADOR		MEDIOS DE VERIFICACIÓN		SUPUESTO
ESTUFAS ECOLÓGICAS CON CHIMENEA INSTALADAS.	PORCENTAJE DE ESTUFAS ECOLÓGICAS CON CHIMENEA INSTALADAS.		REPORTE DE ENTREGA DE APOYOS A LA POBLACIÓN EN DIFERENTES MUNICIPIOS DEL ESTADO INSCRITOS EN EL PROGRAMA ESTUFAS ECOLÓGICAS, MISMO QUE TIENE UNA FRECUENCIA DE MEDICIÓN ANUAL Y SE ENCUENTRA EN RESGUARDO DE LA DIRECCIÓN DE SERVICIOS BÁSICOS DE LA VIVIENDA UBICADA EN LA CALLE 20 ORIENTE 2036, COLONIA HUMBOLDT. DISPONIBLE A PARTIR DE 31 DE DICIEMBRE 2026		LA POBLACIÓN DEL ESTADO DE PUEBLA CUMPLE CON LOS CRITERIOS Y REQUISITOS DE ELEGIBILIDAD PARA SER BENEFICIARIO CON PROYECTOS DE EQUIPAMIENTO DE ESTUFAS ECOLÓGICAS EN SUS VIVIENDAS.
	TIPO ESTRATÉGICO	DIMENSIÓN EFICACIA	FRECUENCIA ANUAL	META 100.00	MÉTODO DE CÁLCULO (V1/V2)*100

### COMPONENTE 3

RESUMEN NARRATIVO	INDICADOR		MEDIOS DE VERIFICACIÓN		SUPUESTO
CAPTADORES DE AGUA DE LLUVIA INSTALADOS.	PORCENTAJE DE CAPTADORES DE AGUA DE LLUVIA INSTALADOS.		REPORTE DE ENTREGA DE APOYOS A LA POBLACIÓN EN DIFERENTES MUNICIPIOS DEL ESTADO INSCRITOS EN EL PROGRAMA DE CAPTADORES DE AGUA DE LLUVIA, MISMO QUE TIENE UNA FRECUENCIA DE MEDICIÓN ANUAL Y SE ENCUENTRA A RESGUARDO DE LA DIRECCIÓN DE SERVICIOS BÁSICOS DE LA VIVIENDA; FUENTE: PADRÓN DE BENEFICIARIOS A CARGO DE LA DIRECCIÓN DE SERVICIOS BÁSICOS DE LA VIVIENDA UBICADA EN LA CALLE 20 ORIENTE 2036, COLONIA HUMBOLDT. DISPONIBLE A PARTIR DEL 31 DICIEMBRE 2026		LA POBLACIÓN DEL ESTADO DE PUEBLA CUMPLE CON LOS CRITERIOS Y REQUISITOS DE ELEGIBILIDAD PARA SER BENEFICIARIO CON PROYECTOS DE EQUIPAMIENTO DE CAPTADORES DE AGUA DE LLUVIA EN SUS VIVIENDAS.
	TIPO ESTRATÉGICO	DIMENSIÓN EFICACIA	FRECUENCIA ANUAL	META 100.00	MÉTODO DE CÁLCULO (V1/V2)*100

**COMPONENTE 4**

RESUMEN NARRATIVO	INDICADOR		MEDIOS DE VERIFICACIÓN		SUPUESTO
PAQUETES DE SUMINISTRO DE MANTENIMIENTO Y EQUIPAMIENTO PARA LA VIVIENDA DE LAS FAMILIAS DE LOS CUERPOS DE SEGURIDAD DEL ESTADO ENTREGADOS.	PORCENTAJE DE PAQUETES DE SUMINISTRO DE MANTENIMIENTO Y EQUIPAMIENTO ENTREGADOS A LAS FAMILIAS DE LOS CUERPOS DE SEGURIDAD DEL ESTADO.		REPORTE DE ACCIONES EN MATERIA DE SUMINISTRO DE PAQUETES DE MANTENIMIENTO Y EQUIPAMIENTO EN DIFERENTES MUNICIPIOS DEL ESTADO; DATOS GENERADOS Y AL RESGUARDO POR LA DIRECCIÓN DE SERVICIOS BÁSICOS DE LA VIVIENDA; FUENTE DE INFORMACIÓN: PADRÓN DE BENEFICIARIOS A CARGO DE LA DIRECCIÓN DE SERVICIOS BÁSICOS DE LA VIVIENDA UBICADA EN LA CALLE 20 ORIENTE, 2036, COLONIA HUMBOLDT CON TELÉFONO DE CONTACTO (222) 7 77 97 00 EXT. 1122; MISMO QUE TIENE UNA FRECUENCIA DE MEDICIÓN ANUAL, DISPONIBLE A PARTIR DE 31 DE DICIEMBRE 2026		LOS FAMILIARES DE INTEGRANTES DE CUERPOS DE SEGURIDAD CUMPLEN CON LOS CRITERIOS Y REQUISITOS DE ELEGIBILIDAD ESTABLECIDOS PARA RECIBIR LOS APOYOS DE VIVIENDA.
	<b>TIPO</b> ESTRATÉGICO	<b>DIMENSIÓN</b> EFICACIA	<b>FRECUENCIA</b> ANUAL	<b>META</b> 100.00	<b>MÉTODO DE CÁLCULO</b> (V1/V2)*100

**Datos de Identificación del Programa Presupuestario**

RESPONSABLE DEL PROGRAMA PRESUPUESTARIO	INSTANCIA(S) EJECUTORA(S) DEL PP	IMPORTE: 20,378,986.00
<b>RAMO:</b> 10 - BIENESTAR	170 - FIDEICOMISO PÚBLICO DENOMINADO COMISIÓN ESTATAL DE VIVIENDA PUEBLA	20,378,986.00
<b>INSTITUCIÓN:</b> 170 - FIDEICOMISO PÚBLICO DENOMINADO COMISIÓN ESTATAL DE VIVIENDA PUEBLA		
<b>UNIDAD RESPONSABLE:</b> FA2X - FIDEICOMISO PÚBLICO DENOMINADO COMISIÓN ESTATAL DE VIVIENDA PUEBLA		
<b>POBLACIÓN OBJETIVO:</b> BENEFICIARIOS DE LOS DIFERENTES PROGRAMAS SOCIALES DE VIVIENDA EN EL ESTADO DE PUEBLA QUE NO CUENTAN CON VIVIENDAS ESCRITURADAS.		

**Alineación**

**Plan Estatal de Desarrollo (2024-2030)**

**Eje:** 1 HUMANISMO CON BIENESTAR

**Temática:** 1 BIENESTAR

**Objetivo:** 1 IMPULSAR EL BIENESTAR INTEGRAL DE LA POBLACIÓN CON BIOÉTICA SOCIAL Y HUMANISMO MEXICANO.

**Estrategia:** 1 IMPULSO DE PROGRAMAS DE DESARROLLO SOCIAL PARA EL BIENESTAR INTEGRAL.

**Línea de Acción:** 1 MEJORAR LA INFRAESTRUCTURA COMUNITARIA, BIENES O SERVICIOS BÁSICOS CON IDENTIDAD POBLANA.

**Línea de Acción:** 5 MEJORAR LA CALIDAD, ESPACIOS Y SERVICIOS BÁSICOS DE LA VIVIENDA.

**Línea de Acción:** 7 IMPULSAR ACCIONES DE REGULARIZACIÓN Y CERTEZA JURÍDICA EN MATERIA DE VIVIENDA.

**Eje Transversal:** POR AMOR A PUEBLA

**Temática:** 1 MUJERES

**Objetivo:** 1 MEJORAR LAS CONDICIONES DE VIDA DIGNA Y SIN VIOLENCIA DE LAS MUJERES.

**Estrategia:** 1 FORTALECIMIENTO DE LA PERSPECTIVA DE GÉNERO.

**Línea de Acción:** 4 PROMOVER EL DERECHO DE LAS MUJERES A UN PATRIMONIO INTEGRAL.

**Programas Especiales (Transversales)**

**PROGRAMA ESPECIAL:** 001 PROGRAMA ESPECIAL DE MUJERES

**PROGRAMA ESPECIAL:** 006 PROGRAMA ESPECIAL DE LAS JUVENTUDES

**Objetivos, Indicadores y Metas de la MIR**

**FIN**

RESUMEN NARRATIVO	INDICADOR	MEDIOS DE VERIFICACIÓN		SUPUESTO
CONTRIBUIR A LA DISMINUCIÓN DE LAS CARENCIAS SOCIALES EN EL ESTADO DE PUEBLA MEDIANTE LA REGULARIZACIÓN Y CERTEZA JURÍDICA SOBRE LAS VIVIENDAS DE LOS BENEFICIARIOS DE LOS PROGRAMAS SOCIALES DE VIVIENDA.	PORCENTAJE DE CARENCIA POR CALIDAD Y ESPACIOS DE LA VIVIENDA EN EL ESTADO DE PUEBLA.	TABLA DE MEDICIÓN MULTIDIMENSIONAL DE LA POBREZA PUEBLA REALIZADA POR EL CONEVAL DISPONIBLE EN <a href="https://www.coneval.org.mx/MEDICION/MP/PAGINAS/AE_POBREZA_2022.ASPX">HTTPS://WWW.CONEVAL.ORG.MX/MEDICION/MP/PAGINAS/AE_POBREZA_2022.ASPX</a>		LOS BENEFICIARIOS SOLICITAN LA ESCRITURACIÓN O LIBERACIÓN DE LA HIPOTECA DE SU VIVIENDA.
	<b>TIPO</b> ESTRATÉGICO	<b>DIMENSIÓN</b> EFICACIA	<b>FRECUENCIA</b> BIENAL <b>META</b> 11.40	<b>MÉTODO DE CÁLCULO</b> DATO ABSOLUTO

**PROPÓSITO**

RESUMEN NARRATIVO	INDICADOR	MEDIOS DE VERIFICACIÓN		SUPUESTO
BENEFICIARIOS DE PROGRAMAS SOCIALES DE VIVIENDA EN EL ESTADO DE PUEBLA CUENTAN CON LA ESCRITURACIÓN SOBRE SUS VIVIENDAS.	PORCENTAJE DE ESCRITURAS ENTREGADAS A BENEFICIARIOS DE PROGRAMAS SOCIALES DE VIVIENDA.	BASE DE DATOS CORRESPONDIENTE A LAS ESCRITURAS ENTREGADAS DE LAS VIVIENDAS DE LOS BENEFICIARIOS NÚMERO DE INSTRUMENTO NOTARIAL, ASÍ COMO LOS DATOS DE REGISTRO REVISANDO EN LOS LIBROS DEL REGISTRO PÚBLICO DE LA PROPIEDAD Y DEL COMERCIO DE LAS CIRCUNSCRIPCIONES TERRITORIALES EN DONDE SE ENCUENTRE EL MUNICIPIO EN EL CUAL SE UBICA LA VIVIENDA		SE CUENTA CON ACERCAMIENTO POR PARTE DE LOS BENEFICIARIOS ASÍ COMO EL APOYO DE INSTITUCIONES MUNICIPALES Y ESTATALES PARA LLEVAR A CABO EL PROCEDIMIENTO DE ESCRITURACIÓN.
	<b>TIPO</b> ESTRATÉGICO	<b>DIMENSIÓN</b> EFICACIA	<b>FRECUENCIA</b> ANUAL <b>META</b> 100.00	<b>MÉTODO DE CÁLCULO</b> (V1/V2)*100

# MATRIZ DE INDICADORES PARA RESULTADOS

## E053 REGULARIZACIÓN DE LA VIVIENDA

### COMPONENTE 1

RESUMEN NARRATIVO	INDICADOR	MEDIOS DE VERIFICACIÓN		SUPUESTO
ASESORAMIENTO A LOS BENEFICIARIOS DE PROGRAMAS SOCIALES DE VIVIENDA EN EL ESTADO DE PUEBLA PARA LLEVAR A ACABO EL PROCESO DE ESCRITURACIÓN OTORGADO.	PORCENTAJE DE BENEFICIARIOS A LOS QUE SE LES BRINDA ATENCIÓN PARA SU PROCESO DE ESCRITURACIÓN.	REGISTRO DE SOLICITUDES ATENDIDAS DE LOS BENEFICIARIOS DE PROGRAMAS SOCIALES DE VIVIENDA REALIZADO POR LA COMISIÓN ESTATAL DE VIVIENDA DE PUEBLA		LOS BENEFICIARIOS TIENEN INTERÉS PARA LLEVAR A CABO SU PROCESO DE ESCRITURACIÓN.
	<b>TIPO</b> GESTIÓN	<b>DIMENSIÓN</b> EFICIENCIA	<b>FRECUENCIA</b> TRIMESTRAL	<b>META</b> 100.00
				<b>MÉTODO DE CÁLCULO</b> (V1/V2)*100

### COMPONENTE 2

RESUMEN NARRATIVO	INDICADOR	MEDIOS DE VERIFICACIÓN		SUPUESTO
PROYECTOS EJECUTIVOS PARA CONJUNTOS DE VIVIENDAS CON EL FIN DE OTORGAR UNA VIVIENDA PROPIA APROBADOS.	NÚMERO DE PROYECTOS EJECUTIVOS PARA CONJUNTOS DE VIVIENDAS APROBADOS.	PROYECTOS EJECUTIVOS PARA CONJUNTOS DE VIVIENDAS APROBADOS; DATOS GENERADOS Y AL RESGUARDO POR LA DIRECCIÓN DE PROYECTOS DE VIVIENDA Y EJECUCIÓN DE OBRA DEL FIDEICOMISO PÚBLICO DENOMINADO COMISIÓN ESTATAL DE VIVIENDA DE PUEBLA; FUENTE DE INFORMACIÓN: EXPEDIENTES DE LOS PROYECTOS EJECUTIVOS PARA CONJUNTOS DE VIVIENDAS A CARGO DE LA DIRECCIÓN DE PROYECTOS DE VIVIENDA Y EJECUCIÓN DE OBRA UBICADA EN CALLE 3 SUR, 301, COL CENTRO C.P. 72000; MISMO QUE TIENE UNA FRECUENCIA DE MEDICIÓN SEMESTRAL; DISPONIBLE A PARTIR DEL 31 DE DICIEMBRE DEL 2026		LOS PREDIOS DONDE SE EDIFICARÁN LOS CONJUNTOS DE VIVIENDAS CUENTAN CON LA DOCUMENTACIÓN LEGAL EMITIDA POR UNA NOTARÍA PÚBLICA Y EL REGISTRO PÚBLICO DE LA PROPIEDAD QUE AVALAN LA PROPIEDAD Y QUE ACREDITA QUE ESTÁN LIBRES DE GRAVAMEN.
	<b>TIPO</b> ESTRATÉGICO	<b>DIMENSIÓN</b> EFICACIA	<b>FRECUENCIA</b> ANUAL	<b>META</b> 1.00
				<b>MÉTODO DE CÁLCULO</b> DATO ABSOLUTO

**Datos de Identificación del Programa Presupuestario**

RESPONSABLE DEL PROGRAMA PRESUPUESTARIO	INSTANCIA(S) EJECUTORA(S) DEL PP	IMPORTE: 34,631,952.00
RAMO: 10 - BIENESTAR	059 - SECRETARÍA DE BIENESTAR	34,631,952.00
INSTITUCIÓN: 059 - SECRETARÍA DE BIENESTAR		
UNIDAD RESPONSABLE: 1100 - COORDINACIÓN GENERAL DE DESARROLLO REGIONAL		
POBLACIÓN OBJETIVO: UNIDADES RESPONSABLES DE LA SECRETARIA DE BIENESTAR.		

**Alineación**

**Plan Estatal de Desarrollo (2024-2030)**

Eje: 1 HUMANISMO CON BIENESTAR

Temática: 1 BIENESTAR

Objetivo: 1 IMPULSAR EL BIENESTAR INTEGRAL DE LA POBLACIÓN CON BIOÉTICA SOCIAL Y HUMANISMO MEXICANO.

Estrategia: 1 IMPULSO DE PROGRAMAS DE DESARROLLO SOCIAL PARA EL BIENESTAR INTEGRAL.

Línea de Acción: 3 FORTALECER LA SINERGIA CON ORGANIZACIONES DE LA SOCIEDAD CIVIL Y COMUNIDADES LOCALES.

Línea de Acción: 8 INCENTIVAR LA ADOPCIÓN DE MEJORES PRÁCTICAS PARA EL DESARROLLO SOCIAL.

Eje Transversal: POR AMOR A PUEBLA

Temática: 2 TECNOLOGÍA E INNOVACIÓN

Objetivo: 1 IMPULSAR LA INNOVACIÓN TECNOLÓGICA Y LA CIENCIA DE FRONTERA EN EL ESTADO DE PUEBLA.

Estrategia: 3 SIMPLIFICACIÓN ADMINISTRATIVA CON INNOVACIÓN.

Línea de Acción: 4 PROMOVER UN SISTEMA DE SEGUIMIENTO Y EVALUACIÓN DE LA ADMINISTRACIÓN PÚBLICA ESTATAL.

**Programas Especiales (Transversales)**

PROGRAMA ESPECIAL: 004 PROGRAMA ESPECIAL DE ANTICORRUPCIÓN

**Objetivos, Indicadores y Metas de la MIR**

**FIN**

RESUMEN NARRATIVO	INDICADOR	MEDIOS DE VERIFICACIÓN		SUPUESTO
CONTRIBUIR A LA DISMINUCIÓN DE LA POBREZA MEDIANTE LA EFICIENTE COBERTURA E IMPACTO DE LOS PROGRAMAS SOCIALES.	POBLACIÓN EN SITUACIÓN DE POBREZA.	POBREZA MULTIDIMENSIONAL (PM) 2024 – INDICADORES DE POBREZA. PUEBLA, 2016-2024; INSTITUTO NACIONAL DE ESTADÍSTICA Y GEOGRAFÍA (INEGI) – RESULTADOS DE LA MEDICIÓN DE LA POBREZA MULTIDIMENSIONAL, 2024, CÁLCULOS CON BASE EN LA INFORMACIÓN DE LA ENCUESTA NACIONAL DE INGRESOS Y GASTOS DE LOS HOGARES (ENIGH) 2024, UTILIZANDO LA METODOLOGÍA DEL CONEVAL; BIANUAL; <a href="https://www.inegi.org.mx/DESARROLLOSOCIAL/PM/#TABULADOS">HTTPS://WWW.INEGI.ORG.MX/DESARROLLOSOCIAL/PM/#TABULADOS</a> PORTAL INEGI, DESARROLLO SOCIAL, POBREZA MULTIDIMENSIONAL, TABULADOS, ENTIDAD FEDERATIVA, PUEBLA; SERIE DE INFORMACIÓN DISPONIBLE: 2016, 2018, 2020, 2022, 2024		DEPENDER DE LA ACCIÓN INTERINSTITUCIONAL DE LOS TRES ÓRDENES DE GOBIERNO, DE LA ESTABILIDAD PRESUPUESTARIA Y ESTABILIDAD ECONÓMICA.
	<b>TIPO</b> ESTRATÉGICO	<b>DIMENSIÓN</b> EFICACIA	<b>FRECUENCIA</b> BIENAL <b>META</b> 43.39	<b>MÉTODO DE CÁLCULO</b> DATO ABSOLUTO

**PROPÓSITO**

RESUMEN NARRATIVO	INDICADOR	MEDIOS DE VERIFICACIÓN		SUPUESTO
LA POBLACIÓN DEL ESTADO DE PUEBLA CUENTA CON PROGRAMAS SOCIALES PARA EL BIENESTAR.	POBLACIÓN VULNERABLE POR CARENCIAS SOCIALES.	POBREZA MULTIDIMENSIONAL (PM) 2024 – INDICADORES DE POBREZA. PUEBLA, 2016-2024; INSTITUTO NACIONAL DE ESTADÍSTICA Y GEOGRAFÍA (INEGI) – RESULTADOS DE LA MEDICIÓN DE LA POBREZA MULTIDIMENSIONAL, 2024, CÁLCULOS CON BASE EN LA INFORMACIÓN DE LA ENCUESTA NACIONAL DE INGRESOS Y GASTOS DE LOS HOGARES (ENIGH) 2024, UTILIZANDO LA METODOLOGÍA DEL CONEVAL; BIANUAL; <a href="https://www.inegi.org.mx/DESARROLLOSOCIAL/PM/#TABULADOS">HTTPS://WWW.INEGI.ORG.MX/DESARROLLOSOCIAL/PM/#TABULADOS</a> PORTAL INEGI, DESARROLLO SOCIAL, POBREZA MULTIDIMENSIONAL, TABULADOS, ENTIDAD FEDERATIVA, PUEBLA; SERIE DE INFORMACIÓN DISPONIBLE: 2016, 2018, 2020, 2022, 2024		DEPENDER DE LA COLABORACIÓN DE LAS INSTANCIAS INVOLUCRADAS.
	<b>TIPO</b> ESTRATÉGICO	<b>DIMENSIÓN</b> EFICACIA	<b>FRECUENCIA</b> BIENAL <b>META</b> 2.29	<b>MÉTODO DE CÁLCULO</b> DATO ABSOLUTO

# MATRIZ DE INDICADORES PARA RESULTADOS

## P008 IMPULSO AL DESARROLLO INTEGRAL

### COMPONENTE 1

RESUMEN NARRATIVO	INDICADOR	MEDIOS DE VERIFICACIÓN		SUPUESTO
PROGRAMAS SOCIALES FOCALIZADOS PARA SU OPERACIÓN EN LOS MUNICIPIOS BENEFICIADOS.	PORCENTAJE DE MUNICIPIOS CON DIAGNÓSTICOS DE ATENCIÓN DE CARENCIAS SOCIALES PARA SU FOCALIZACIÓN.	DIAGNÓSTICOS DE CARENCIAS SOCIALES POR MUNICIPIO, REALIZADOS DE MANERA SEMESTRAL POR LA COORDINACIÓN GENERAL DE DESARROLLO REGIONAL CON DOMICILIO PARA RECIBIR SOLICITUDES DE INFORMACIÓN EN CENTRO DE CONVENCIONES PUEBLA, WILLIAM O. JENKINS EN BOULEVARD HÉROES DEL 5 DE MAYO NO. 402, CENTRO HISTÓRICO DE PUEBLA, C.P. 72000, HEROICA PUEBLA DE ZARAGOZA, PUEBLA		LA SECRETARÍA DE BIENESTAR FEDERAL, PUBLICA LA INFORMACIÓN DE LOS INDICADORES DE CARENCIAS QUE SE RETOMAN COMO PARTE COMPLEMENTARIA DEL DIAGNÓSTICO.
	<b>TIPO</b> GESTIÓN	<b>DIMENSIÓN</b> EFICACIA	<b>FRECUENCIA</b> SEMESTRAL	<b>META</b> 100.00
				<b>MÉTODO DE CÁLCULO</b> (V1/V2)*100

### COMPONENTE 2

RESUMEN NARRATIVO	INDICADOR	MEDIOS DE VERIFICACIÓN		SUPUESTO
EJECUCIÓN DEL SEGUIMIENTO Y EVALUACIÓN DE LOS PROGRAMAS SOCIALES DE LA SECRETARÍA DE BIENESTAR OTORGADOS.	PORCENTAJE DE PROGRAMAS SOCIALES EVALUADOS.	EVALUACIONES DE TIPO ESPECÍFICO DE DESEMPEÑO DE LOS PROGRAMAS DE LA SECRETARÍA DE BIENESTAR, REALIZADAS A CADA PROGRAMA SOCIAL EVALUADO, REALIZADOS DE MANERA SEMESTRAL POR LA COORDINACIÓN GENERAL DE DESARROLLO REGIONAL CON DOMICILIO PARA RECIBIR SOLICITUDES DE INFORMACIÓN EN CENTRO DE CONVENCIONES PUEBLA, WILLIAM O. JENKINS EN BOULEVARD HÉROES DEL 5 DE MAYO NO. 402, CENTRO HISTÓRICO DE PUEBLA, C.P. 72000, HEROICA PUEBLA DE ZARAGOZA, PUEBLA		LOS MUNICIPIOS PARTICIPAN ACTIVAMENTE EN LOS MONITOREOS INTEGRALES.
	<b>TIPO</b> GESTIÓN	<b>DIMENSIÓN</b> EFICACIA	<b>FRECUENCIA</b> SEMESTRAL	<b>META</b> 100.00
				<b>MÉTODO DE CÁLCULO</b> (V1/V2)*100

# MATRIZ DE INDICADORES PARA RESULTADOS

## S006 PROGRAMA DE OBRA COMUNITARIA "POR AMOR A PUEBLA"

### Datos de Identificación del Programa Presupuestario

RESPONSABLE DEL PROGRAMA PRESUPUESTARIO	INSTANCIA(S) EJECUTORA(S) DEL PP	IMPORTE: 12,250,592.00
RAMO: 10 - BIENESTAR	059 - SECRETARÍA DE BIENESTAR	12,250,592.00
INSTITUCIÓN: 059 - SECRETARÍA DE BIENESTAR		
UNIDAD RESPONSABLE: 1300 - COORDINACIÓN GENERAL DE DESARROLLO COMUNITARIO Y TRAZABILIDAD SOCIAL		
POBLACIÓN OBJETIVO: POBLACIÓN EN LOS SECTORES URBANO, SEMIURBANO Y RURAL QUE SE ENCUENTRA EN ESTADO DE VULNERABILIDAD, POBREZA, MARGINACIÓN Y REZAGO SOCIAL.		

### Alineación

#### Plan Estatal de Desarrollo (2024-2030)

Eje: 1 HUMANISMO CON BIENESTAR

Temática: 1 BIENESTAR

Objetivo: 1 IMPULSAR EL BIENESTAR INTEGRAL DE LA POBLACIÓN CON BIOÉTICA SOCIAL Y HUMANISMO MEXICANO.

Estrategia: 1 IMPULSO DE PROGRAMAS DE DESARROLLO SOCIAL PARA EL BIENESTAR INTEGRAL.

Línea de Acción: 1 MEJORAR LA INFRAESTRUCTURA COMUNITARIA, BIENES O SERVICIOS BÁSICOS CON IDENTIDAD POBLANA.

Línea de Acción: 2 IMPULSAR ACCIONES CON LA PARTICIPACIÓN COMUNITARIA ORIENTADAS A MEJORAR SU ENTORNO.

Línea de Acción: 4 IMPULSAR MECANISMOS DE PARTICIPACIÓN CIUDADANA QUE FORTALEZCAN LAS POLÍTICAS PÚBLICAS SOCIALES.

Línea de Acción: 8 INCENTIVAR LA ADOPCIÓN DE MEJORES PRÁCTICAS PARA EL DESARROLLO SOCIAL.

Eje Transversal: POR AMOR A PUEBLA

Temática: 3 POBLACIÓN INDÍGENA Y AFROMEXICANA

Objetivo: 1 MEJORAR EL BIENESTAR DE LOS PUEBLOS INDÍGENAS Y AFROMEXICANO EN EL ESTADO DE PUEBLA.

Estrategia: 1 IMPULSO A LA ATENCIÓN INTEGRAL DE LOS PUEBLOS INDÍGENAS Y AFROMEXICANO EN PUEBLA.

Línea de Acción: 2 PROMOVER PROGRAMAS QUE IMPULSEN LA CULTURA E IDENTIDAD DE LOS PUEBLOS INDÍGENAS Y AFROMEXICANO.

Línea de Acción: 3 FOMENTAR EL DESARROLLO ECONÓMICO CON IDENTIDAD E INTERCULTURALIDAD DE LOS PUEBLOS INDÍGENAS Y AFROMEXICANO.

Línea de Acción: 6 DESARROLLAR INFRAESTRUCTURA Y EQUIPAMIENTO CON PERTINENCIA CULTURAL Y SOSTENIBLE EN LAS COMUNIDADES INDÍGENAS Y AFROMEXICANAS.

#### Programas Especiales (Transversales)

PROGRAMA ESPECIAL: 001 PROGRAMA ESPECIAL DE MUJERES

PROGRAMA ESPECIAL: 003 PROGRAMA ESPECIAL PARA EL BIENESTAR DE LOS PUEBLOS INDÍGENAS Y AFROMEXICANOS

### Objetivos, Indicadores y Metas de la MIR

#### FIN

RESUMEN NARRATIVO	INDICADOR	MEDIOS DE VERIFICACIÓN		SUPUESTO
CONTRIBUIR A LA REDUCCIÓN DE LA POBLACIÓN EN SITUACIÓN DE POBREZA MULTIDIMENSIONAL, MARGINACIÓN Y VULNERABILIDAD DE LAS Y LOS HABITANTES DEL ESTADO DE PUEBLA MEDIANTE LA IMPLEMENTACIÓN Y EJECUCIÓN DE ACCIONES PARA MEJORAR SU CALIDAD DE VIDA.	POBLACIÓN EN SITUACIÓN DE POBREZA.	POBREZA MULTIDIMENSIONAL (PM) 2024 – INDICADORES DE POBREZA. PUEBLA, 2016-2024; INSTITUTO NACIONAL DE ESTADÍSTICA Y GEOGRAFÍA (INEGI) – RESULTADOS DE LA MEDICIÓN DE LA POBREZA MULTIDIMENSIONAL, 2024, CÁLCULOS CON BASE EN LA INFORMACIÓN DE LA ENCUESTA NACIONAL DE INGRESOS Y GASTOS DE LOS HOGARES (ENIGH) 2024, UTILIZANDO LA METODOLOGÍA DEL CONEVAL; BIANUAL; <a href="https://www.inegi.org.mx/desarrollosocial/pm/#TABULADOS">HTTPS://WWW.INEGI.ORG.MX/DESARROLLOSOCIAL/PM/#TABULADOS</a> PORTAL INEGI, DESARROLLO SOCIAL, POBREZA MULTIDIMENSIONAL, TABULADOS, ENTIDAD FEDERATIVA, PUEBLA; SERIE DE INFORMACIÓN DISPONIBLE: 2016, 2018, 2020, 2022, 2024		EL INEGI LEVANTA Y PUBLICA OPORTUNAMENTE LA ENCUESTA NACIONAL DE INGRESOS Y GASTOS DE LOS HOGARES (ENIGH).
	TIPO ESTRATÉGICO	DIMENSIÓN EFICACIA	FRECUENCIA BIENAL	META 43.39
				MÉTODO DE CÁLCULO DATO ABSOLUTO



# MATRIZ DE INDICADORES PARA RESULTADOS

## S006 PROGRAMA DE OBRA COMUNITARIA "POR AMOR A PUEBLA"

### PROPÓSITO

RESUMEN NARRATIVO	INDICADOR	MEDIOS DE VERIFICACIÓN		SUPUESTO
LA POBLACIÓN EN LOS SECTORES URBANO, SEMIURBANO Y RURAL QUE SE ENCUENTRA EN ESTADO DE VULNERABILIDAD, POBREZA, MARGINACIÓN Y REZAGO SOCIAL MEJORA SU ACCESO A INFRAESTRUCTURA SOCIAL BÁSICA MEDIANTE LA IMPLEMENTACIÓN DE PROYECTOS COMUNITARIOS, CON ENFOQUE DE BIOÉTICA SOCIAL Y HUMANISMO MEXICANO.	PORCENTAJE DE MUNICIPIOS CON AL MENOS UN PROYECTO COMUNITARIO EJECUTADA.	REPORTE QUE INCLUYE EL REGISTRO DE PROYECTOS COMUNITARIOS BENEFICIADOS CON EL PROGRAMA, POR MUNICIPIO; GENERADO Y RESGUARDADO POR LA COORDINACIÓN GENERAL DE DESARROLLO COMUNITARIO Y TRAZABILIDAD SOCIAL, UBICADA EN LA CALLE 20 ORIENTE NO. 2036, COL. HUMBOLDT, C.P. 72370, CON NUMERO DE CONTACTO 222 777 97 00; FUENTE DE INFORMACIÓN: REGISTRO DE PROYECTOS, ACTAS DE CONCLUSIÓN; FRECUENCIA: ANUAL; SERIE DE INFORMACIÓN DISPONIBLE: 2026		LOS MUNICIPIOS MANTIENEN SU DISPOSICIÓN Y PARTICIPACIÓN ACTIVA PARA LA CONFORMACIÓN Y OPERACIÓN DE LOS COMITÉS PARA EL BIENESTAR (COBI).
	TIPO ESTRATÉGICO	DIMENSIÓN EFICACIA	FRECUENCIA ANUAL	META 100.00

### COMPONENTE 1

RESUMEN NARRATIVO	INDICADOR		MEDIOS DE VERIFICACIÓN		SUPUESTO
COMITÉS PARA EL BIENESTAR (COBI) FORMALMENTE CONSTITUIDOS.	PORCENTAJE DE COMITÉS PARA EL BIENESTAR (COBI) INTEGRADOS.		REPORTE, QUE INCLUYE LA TOTALIDAD DE LAS ACTAS DE CONFORMACIÓN DE COMITÉS PARA EL BIENESTAR, RESPECTO DE LOS COMITÉS CONSTITUIDOS EN EL ESTADO DE PUEBLA; GENERADO Y RESGUARDADO POR LA COORDINACIÓN GENERAL DE DESARROLLO COMUNITARIO Y TRAZABILIDAD SOCIAL, UBICADA EN LA CALLE 20 ORIENTE NO. 2036, COL. HUMBOLDT, C.P. 72370, CON NÚMERO DE CONTACTO 222 777 97 00; FUENTE DE INFORMACIÓN: ACTAS DE CONFORMACIÓN DE LOS COMITÉS PARA EL BIENESTAR (COBI); FRECUENCIA: SEMESTRAL; SERIE DE INFORMACIÓN DISPONIBLE: 2026		LAS Y LOS INTEGRANTES DE LOS COMITÉS PARA EL BIENESTAR (COBI) MANTIENEN SU DISPONIBILIDAD Y PARTICIPACIÓN ACTIVA EN LAS ACTIVIDADES COMUNITARIAS.
	TIPO ESTRATÉGICO	DIMENSIÓN EFICACIA	FRECUENCIA SEMESTRAL	META 100.00	MÉTODO DE CÁLCULO (V1/V2)*100

### COMPONENTE 2

RESUMEN NARRATIVO	INDICADOR	MEDIOS DE VERIFICACIÓN		SUPUESTO
GESTIÓN EFICIENTE DE LOS RECURSOS DEL PROGRAMA REALIZADA.	NÚMERO DE INFORMES FINANCIEROS SOBRE LA SITUACIÓN PRESUPUESTAL DEL PROGRAMA DE OBRA COMUNITARIA "POR AMOR A PUEBLA".	INFORME EJECUTIVO DEL CONTROL PRESUPUESTARIO QUE INCLUYA LA TOTALIDAD DE LA GESTIÓN DE LOS PROYECTOS VALIDADOS Y MINISTRADOS, GENERADO Y RESGUARDADO POR LA DIRECCIÓN DE SEGUIMIENTO PRESUPUESTAL DEL PROGRAMA DE DESARROLLO COMUNITARIO, UBICADA EN LA 20 ORIENTE NO. 2036, COL. HUMBOLDT, C.P. 72370, NÚMERO DE CONTACTO 222 777 97 00; FUENTE DE INFORMACIÓN: DOCUMENTOS OFICIALES DE CONTROL PRESUPUESTARIO; FRECUENCIA: SEMESTRAL; SERIE DE INFORMACIÓN DISPONIBLE: 2026		LOS COMITÉS PARA EL BIENESTAR (COBI) ENTREGAN EN TIEMPO Y FORMA LA INFORMACIÓN REQUERIDA.
	TIPO GESTIÓN	DIMENSIÓN EFICACIA	FRECUENCIA SEMESTRAL	META 2.00

### COMPONENTE 3

RESUMEN NARRATIVO	INDICADOR		MEDIOS DE VERIFICACIÓN		SUPUESTO
PROYECTOS COMUNITARIOS DEFINIDOS EN ASAMBLEA GENERAL EJECUTADOS.	PORCENTAJE DE PROYECTOS EJECUTADOS CONFORME A EXPEDIENTE TÉCNICO.		REPORTE QUE INCLUYE LA TOTALIDAD DE EXPEDIENTES UNITARIOS EN RESGUARDADO DE LA DIRECCIÓN DE CONTROL ADMINISTRATIVO DOCUMENTAL, UBICADA EN LA 20 ORIENTE NO. 2036, COL. HUMBOLDT, C.P. 72370, NÚMERO DE CONTACTO 222 777 97 00; FUENTE DE INFORMACIÓN: EXPEDIENTE UNITARIO; FRECUENCIA: ANUAL; SERIE DE INFORMACIÓN DISPONIBLE: 2026		LAS COMUNIDADES BENEFICIARIAS MANTIENEN LA DISPOSICIÓN Y COLABORACIÓN ACTIVA DURANTE EL PROCESO DE EJECUCIÓN DE LOS PROYECTOS COMUNITARIOS.
	TIPO ESTRATÉGICO	DIMENSIÓN EFICACIA	FRECUENCIA ANUAL	META 100.00	MÉTODO DE CÁLCULO (V1/V2)*100

# MATRIZ DE INDICADORES PARA RESULTADOS


## S006 PROGRAMA DE OBRA COMUNITARIA "POR AMOR A PUEBLA"


### COMPONENTE 4

RESUMEN NARRATIVO	INDICADOR		MEDIOS DE VERIFICACIÓN		SUPUESTO
CALIDAD Y FUNCIONALIDAD DE PROYECTOS COMUNITARIOS EJECUTADOS.	PORCENTAJE REPRESENTATIVO DE PROYECTOS COMUNITARIOS CON FUNCIONALIDAD PLENA.		REPORTE DEL MUESTREO DE VISITAS TÉCNICAS, SEGUIMIENTO Y FUNCIONALIDAD DE LOS PROYECTOS COMUNITARIOS, EQUIVALENTE AL 10% DEL TOTAL DE LOS PROYECTOS COMUNITARIOS; GENERADO Y RESGUARDADO POR LA DIRECCIÓN DE CONTROL ADMINISTRATIVO DOCUMENTAL DE LA SECRETARÍA DE BIENESTAR DEL GOBIERNO DEL ESTADO DE PUEBLA; UBICADA EN LA CALLE 20 ORIENTE NO. 2036, COL. HUMBOLDT, C.P. 72370, CON NÚMERO DE CONTACTO 222 777 97 00; FUENTE DE INFORMACIÓN: EXPEDIENTES TÉCNICOS APROBADOS; FRECUENCIA: SEMESTRAL; SERIE DE INFORMACIÓN DISPONIBLE: 2026		LAS COMUNIDADES BENEFICIARIAS HACEN USO ADECUADO Y DAN MANTENIMIENTO BÁSICO A LAS OBRAS COMUNITARIAS.
	TIPO ESTRATÉGICO	DIMENSIÓN EFICIENCIA	FRECUENCIA ANUAL	META 100.00	MÉTODO DE CÁLCULO (V1/V2)*100



**RAMO: 11 MEDIO AMBIENTE Y  
ORDENAMIENTO TERRITORIAL**  
PRESUPUESTO BASADO EN RESULTADOS





## MATRIZ DE INDICADORES PARA RESULTADOS

### V001 GESTIÓN DEL TERRITORIO Y DESARROLLO URBANO

#### Datos de Identificación del Programa Presupuestario

RESPONSABLE DEL PROGRAMA PRESUPUESTARIO	INSTANCIA(S) EJECUTORA(S) DEL PP	IMPORTE: 100,710,047.00
<b>RAMO:</b> 11 - MEDIO AMBIENTE Y ORDENAMIENTO TERRITORIAL	124 - SECRETARÍA DE MEDIO AMBIENTE, DESARROLLO SUSTENTABLE Y ORDENAMIENTO TERRITORIAL	100,710,047.00
<b>INSTITUCIÓN:</b> 124 - SECRETARÍA DE MEDIO AMBIENTE, DESARROLLO SUSTENTABLE Y ORDENAMIENTO TERRITORIAL		
<b>UNIDAD RESPONSABLE:</b> 3000 - SUBSECRETARÍA PARA LA GESTIÓN DEL TERRITORIO Y DESARROLLO URBANO		
<b>POBLACIÓN OBJETIVO:</b> SUPERFICIE TERRITORIAL DEL ESTADO DE PUEBLA		

#### Alineación

##### Plan Estatal de Desarrollo (2024-2030)

**Eje:** 4 DESARROLLO URBANO Y CRECIMIENTO SOSTENIBLE.

**Temática:** 1 MEDIO AMBIENTE Y DESARROLLO URBANO

**Objetivo:** 1 MEJORAR EL BIENESTAR SOCIOAMBIENTAL.

**Estrategia:** 1 MITIGACIÓN Y ADAPTACIÓN AL CAMBIO CLIMÁTICO.

**Línea de Acción:** 2 DETENER Y REVERTIR LA PÉRDIDA DE BOSQUES, Y PROMOVER LA GESTIÓN SOSTENIBLE DE LOS MISMOS.

**Estrategia:** 2 GESTIÓN Y USO RESPONSABLE DE LOS RECURSOS NATURALES (DESARROLLO SUSTENTABLE).

**Línea de Acción:** 2 MITIGAR LOS IMPACTOS NEGATIVOS QUE EL CAMBIO DEL USO DE SUELO GENERA EN LOS ECOSISTEMAS, ESPECIALMENTE EN LOS TERRENOS FORESTALES.

**Línea de Acción:** 3 MANTENER Y AUMENTAR LA BIODIVERSIDAD, PROTEGIENDO A LAS ESPECIES EN PELIGRO Y SUS HÁBITATS.

**Línea de Acción:** 4 OPERAR POLÍTICAS Y MEDIDAS QUE FOMENTEN LA CONSERVACIÓN, PROTECCIÓN Y APROVECHAMIENTO RESPONSABLE DE LOS RECURSOS NATURALES.

**Estrategia:** 3 EQUILIBRIO ENTRE EL CRECIMIENTO ECONÓMICO, EL BIENESTAR SOCIAL Y LA PROTECCIÓN AMBIENTAL (DESARROLLO SOSTENIBLE).

**Línea de Acción:** 2 PRESERVAR LA SALUD Y PRODUCTIVIDAD DEL SUELO, MINIMIZANDO SU DEGRADACIÓN, ASEGURANDO SU USO SOSTENIBLE EN EL TIEMPO.

**Línea de Acción:** 3 EVALUAR Y REDUCIR EL IMPACTO AMBIENTAL DE LAS ACTIVIDADES HUMANAS, MEDIANTE LA ATENCIÓN DE LA HUELLA ECOLÓGICA.

**Línea de Acción:** 4 IMPULSAR LA REGULACIÓN DEL CRECIMIENTO ECONÓMICO INCLUSIVO Y SOSTENIBLE.

**Estrategia:** 4 REDUCCIÓN DE LA CONTAMINACIÓN.

**Línea de Acción:** 3 MINIMIZAR LOS EFECTOS NEGATIVOS EN LA SALUD Y LA CALIDAD DE VIDA DE LAS PERSONAS QUE GENERA LA CONTAMINACIÓN VISUAL Y AUDITIVA.

**Estrategia:** 5 GESTIÓN ESTRATÉGICA Y SOSTENIBLE DEL TERRITORIO.

**Línea de Acción:** 1 ORGANIZAR Y PLANIFICAR EL USO DEL TERRITORIO PARA LOGRAR UN DESARROLLO SOSTENIBLE Y EQUILIBRADO.

**Línea de Acción:** 2 PROMOVER ZONAS URBANAS SOSTENIBLES QUE PROMUEVAN EL BIENESTAR SOCIAL Y ECONÓMICO, MEJORANDO LA CALIDAD DE VIDA DE LOS HABITANTES Y MINIMIZANDO EL IMPACTO AMBIENTAL.

**Línea de Acción:** 3 GENERAR SERVICIOS Y ESPACIOS PÚBLICOS QUE FACILITEN LA VIDA COTIDIANA, PROMUEVAN LA EQUIDAD Y EL BIENESTAR DE LA POBLACIÓN.

**Línea de Acción:** 4 IDENTIFICAR, EVALUAR Y MITIGAR LAS AMENAZAS QUE PUEDEN AFECTAR A LA POBLACIÓN, CON EL FIN DE PROTEGER SU VIDA Y SU PROPIEDAD.

**Eje Transversal:** POR AMOR A PUEBLA

**Temática:** 1 MUJERES

**Objetivo:** 1 MEJORAR LAS CONDICIONES DE VIDA DIGNA Y SIN VIOLENCIA DE LAS MUJERES.

**Estrategia:** 1 FORTALECIMIENTO DE LA PERSPECTIVA DE GÉNERO.

**Línea de Acción:** 5 ATENDER LA DECLARATORIA DE ALERTA DE VIOLENCIA DE GÉNERO CONTRA LAS MUJERES EN EL ESTADO.

**Temática:** 3 POBLACIÓN INDÍGENA Y AFROMEXICANA

**Objetivo:** 1 MEJORAR EL BIENESTAR DE LOS PUEBLOS INDÍGENAS Y AFROMEXICANO EN EL ESTADO DE PUEBLA.

**Estrategia:** 1 IMPULSO A LA ATENCIÓN INTEGRAL DE LOS PUEBLOS INDÍGENAS Y AFROMEXICANO EN PUEBLA.

**Línea de Acción:** 12 FORTALECER LA PLANEACIÓN INTERCULTURAL Y EL DESARROLLO TERRITORIAL INCLUYENTE DE LOS PUEBLOS INDÍGENAS Y AFROMEXICANO.

##### Programas Especiales (Transversales)

**PROGRAMA ESPECIAL:** 001 PROGRAMA ESPECIAL DE MUJERES

**PROGRAMA ESPECIAL:** 003 PROGRAMA ESPECIAL PARA EL BIENESTAR DE LOS PUEBLOS INDÍGENAS Y AFROMEXICANOS

**PROGRAMA ESPECIAL:** 004 PROGRAMA ESPECIAL DE ANTICORRUPCIÓN

**PROGRAMA ESPECIAL:** 005 PROGRAMA ESPECIAL PARA LA PROTECCIÓN DE LAS NIÑAS, NIÑOS Y ADOLESCENTES DEL ESTADO DE PUEBLA

#### Objetivos, Indicadores y Metas de la MIR

##### FIN

RESUMEN NARRATIVO	INDICADOR	MEDIOS DE VERIFICACIÓN		SUPUESTO
CONTRIBUIR AL DESARROLLO SOSTENIBLE DEL TERRITORIO DEL ESTADO DE PUEBLA MEDIANTE ACCIONES SUFICIENTES DE PREVENCIÓN, REGULACIÓN, PRESERVACIÓN Y ORDENAMIENTO.	PORCENTAJE DE ACCIONES REALIZADAS RESPECTO A LAS PROGRAMADAS EN MATERIA DE PREVENCIÓN, REGULACIÓN, PRESERVACIÓN Y ORDENAMIENTO SOSTENIBLE EN EL ESTADO DE PUEBLA.	INFORME ANUAL SOBRE LAS ACCIONES QUE CONTRIBUYEN AL DESARROLLO SOSTENIBLE MEDIANTE LA PREVENCIÓN, REGULACIÓN, PRESERVACIÓN Y ORDENAMIENTO TERRITORIAL EN EL ESTADO DE PUEBLA, GENERADO POR LA SUBSECRETARÍA PARA LA GESTIÓN DEL TERRITORIO Y DESARROLLO URBANO		EXISTE INTERÉS POR PARTE DE LOS AYUNTAMIENTOS Y LA CIUDADANÍA PARA COLABORAR EN ACCIONES EN MATERIA DE RECURSOS NATURALES, USOS DE SUELO, ORDENAMIENTO ECOLÓGICO, DESARROLLO URBANO E IMPACTO AMBIENTAL, CONTAMINACIÓN VISUAL Y GESTIÓN INTEGRAL DE RIESGOS.
	<b>TIPO</b> ESTRATÉGICO	<b>DIMENSIÓN</b> EFICACIA	<b>FRECUENCIA</b> ANUAL	<b>META</b> 100.00
				<b>MÉTODO DE CÁLCULO</b> (V1/V2)*100

# MATRIZ DE INDICADORES PARA RESULTADOS

## V001 GESTIÓN DEL TERRITORIO Y DESARROLLO URBANO

### PROPÓSITO

RESUMEN NARRATIVO	INDICADOR		MEDIOS DE VERIFICACIÓN		SUPUESTO
LA SUPERFICIE TERRITORIAL DEL ESTADO DE PUEBLA CUENTA CON ACCIONES SUFICIENTES DE PREVENCIÓN, REGULACIÓN, PRESERVACIÓN Y ORDENAMIENTO SOSTENIBLE.	PORCENTAJE DE SUPERFICIE TERRITORIAL DEL ESTADO DE PUEBLA QUE CUENTA CON ACCIONES SUFICIENTES DE PREVENCIÓN, REGULACIÓN, PRESERVACIÓN Y ORDENAMIENTO SOSTENIBLE.		INFORME ANUAL SOBRE LA SUPERFICIE TERRITORIAL DEL ESTADO DE PUEBLA QUE CUENTA CON ACCIONES SUFICIENTES DE PREVENCIÓN, REGULACIÓN, PRESERVACIÓN Y ORDENAMIENTO SOSTENIBLE, GENERADO POR LA SUBSECRETARÍA PARA LA GESTIÓN DEL TERRITORIO Y DESARROLLO URBANO. MARCO GEOESTADÍSTICO NACIONAL (INEGI). DISPONIBLE DESDE 2024		EXISTE DISPONIBILIDAD POR PARTE DE LOS HABITANTES DEL TERRITORIO DEL ESTADO DE PUEBLA PARA REALIZAR ACCIONES PARA EL DESARROLLO SOSTENIBLE DEL TERRITORIO.
	TIPO ESTRATÉGICO	DIMENSIÓN EFICACIA	FRECUENCIA ANUAL	META 32.93	MÉTODO DE CÁLCULO (V1/V2)*100

### COMPONENTE 1

RESUMEN NARRATIVO	INDICADOR		MEDIOS DE VERIFICACIÓN		SUPUESTO
SUPERFICIE DEL ESTADO DE PUEBLA CON RECURSOS NATURALES Y/O BIODIVERSIDAD PRESERVADA, CONSERVADA, RESTAURADA, MANEJADA O PROTEGIDA.	PORCENTAJE DE LA SUPERFICIE FORESTAL DEL ESTADO DE PUEBLA BENEFICIADA CON ACCIONES DE PRESERVACIÓN, CONSERVACIÓN, RESTAURACIÓN, MANEJO O PROTECCIÓN DE LOS RECURSOS NATURALES Y BIODIVERSIDAD.		INFORMES SEMESTRALES SOBRE LA SUPERFICIE FORESTAL DEL ESTADO CON ACCIONES DE PRESERVACIÓN, CONSERVACIÓN, RESTAURACIÓN, MANEJO Y PROTECCIÓN DE LOS RECURSOS NATURALES, GENERADOS POR LA DIRECCIÓN DE GESTIÓN DE RECURSOS NATURALES Y BIODIVERSIDAD		LOS DUEÑOS DE LOS PREDIOS FORESTALES TIENEN INTERÉS EN PRESERVAR, CONSERVAR, RESTAURAR, MANEJAR Y/O PROTEGER LOS RECURSOS NATURALES.
	TIPO GESTIÓN	DIMENSIÓN EFICACIA	FRECUENCIA SEMESTRAL	META 6.72	MÉTODO DE CÁLCULO (V1/V2)*100

### COMPONENTE 2

RESUMEN NARRATIVO	INDICADOR		MEDIOS DE VERIFICACIÓN		SUPUESTO
ACCIONES EN MATERIA DE GESTIÓN DE USO DE SUELO Y ORDENAMIENTO ECOLÓGICO EJECUTADAS.	PORCENTAJE DE ACCIONES EN MATERIA DE GESTIÓN DE USO DE SUELO Y ORDENAMIENTO ECOLÓGICO.		INFORMES SEMESTRALES QUE REFLEJEN DETALLADAMENTE EL PORCENTAJE DE ACCIONES REALIZADAS PARA LA GESTION DE SUELO Y SUS USOS Y ORDENAMIENTO ECOLÓGICO, GENERADOS POR LA DIRECCIÓN DE GESTIÓN DE SUELO Y SUS USOS DE LA SUBSECRETARÍA DE GESTIÓN DEL TERRITORIO Y DESARROLLO URBANO		EXISTE DISPONIBILIDAD POR PARTE DE LOS MUNICIPIOS Y LA CIUDADANÍA EN REALIZAR ACCIONES PARA LA GESTIÓN DEL USO DE SUELO, COMO TRÁMITE DE FACTIBILIDADES, DERECHOS DE PREFERENCIA, SOLICITUDES DE REGULARIZACIÓN DE PREDIO, PROGRAMAS DE ORDENAMIENTO ECOLÓGICO Y CONSERVACIÓN DEL PATRIMONIO, PARA EJECUTAR LAS ACCIONES NECESARIAS.
	TIPO	DIMENSIÓN	FRECUENCIA	META	MÉTODO DE CÁLCULO
	GESTIÓN	EFICACIA	SEMESTRAL	100.00	(V1/V2)*100

### COMPONENTE 3

RESUMEN NARRATIVO	INDICADOR		MEDIOS DE VERIFICACIÓN		SUPUESTO
ACCIONES PARA EL FORTALECIMIENTO DEL TERRITORIO DEL ESTADO DE PUEBLA EN MATERIA DE ORDENAMIENTO TERRITORIAL, DESARROLLO URBANO E IMPACTO AMBIENTAL REALIZADAS.	PORCENTAJE DE ACCIONES REALIZADAS EN MATERIA DE ORDENAMIENTO TERRITORIAL, DESARROLLO URBANO E IMPACTO AMBIENTAL.		INFORME SEMESTRAL DE ACCIONES REALIZADAS PARA LA ESTRATEGIA EN MATERIA DE ORDENAMIENTO TERRITORIAL, DESARROLLO URBANO E IMPACTO AMBIENTAL EJECUTADAS POR LA DIRECCIÓN DE DESARROLLO URBANO E IMPACTO AMBIENTAL		LOS ACTORES CLAVE QUE INTERVIENEN EN EL TERRITORIO PARTICIPAN EN LAS ACCIONES ESTRATÉGICAS PARA EL FORTALECIMIENTO DEL TERRITORIO Y CUMPLIMIENTO A LA LEY EN MATERIA.
	TIPO GESTIÓN	DIMENSIÓN EFICIENCIA	FRECUENCIA SEMESTRAL	META 100.00	MÉTODO DE CÁLCULO (V1/V2)*100

### COMPONENTE 4

RESUMEN NARRATIVO	INDICADOR		MEDIOS DE VERIFICACIÓN		SUPUESTO
ACCIONES DE INVESTIGACIÓN, ANÁLISIS, RECOPIACIÓN Y DIFUSIÓN DE INFORMACIÓN PARA LA PREVENCIÓN DE RIESGOS AMBIENTALES, REALIZADAS.	NÚMERO DE ACCIONES REALIZADAS DE INVESTIGACIÓN, ANÁLISIS, RECOPIACIÓN Y DIFUSIÓN DE INFORMACIÓN PARA LA PREVENCIÓN DE RIESGOS AMBIENTALES.		INFORME SEMESTRAL SOBRE LAS ACCIONES DE ANÁLISIS, CAPACITACIONES Y DIFUSIÓN REALIZADAS EN ÁMBITO DE GESTIÓN DE RIESGOS CORRESPONDIENTES A LAS ACTIVIDADES PROGRAMADAS EN ESTE COMPONENTE, GENERADO POR LA DIRECCIÓN DE GESTIÓN DE RIESGOS		SE CUENTA CON ACCESO A INFORMACIÓN HISTÓRICA Y ACTUALIZADA DE LOS RIESGOS PRESENTES EN EL ESTADO Y HAY DISPONIBILIDAD DE LOS ACTORES EXTERNOS PARA EJECUTAR LAS ACCIONES.
	TIPO	DIMENSIÓN	FRECUENCIA	META	MÉTODO DE CÁLCULO
	GESTIÓN	EFICACIA	SEMESTRAL	100.00	(V1/V2)*100

**COMPONENTE 5**

RESUMEN NARRATIVO	INDICADOR		MEDIOS DE VERIFICACIÓN		SUPUESTO
ACCIONES PARA PREVENIR Y CONTROLAR LA CONTAMINACIÓN VISUAL EN LAS VIALIDADES DE JURISDICCIÓN ESTATAL, SUS ZONAS ADYACENTES Y LAS ZONAS ADYACENTES DE LAS VIALIDADES DE JURISDICCIÓN FEDERAL, EN LOS BIENES INMUEBLES PROPIEDAD O AL CUIDADO DEL ESTADO DE PUEBLA IMPLEMENTADAS.	NÚMERO DE INFORMES SOBRE LAS ACCIONES IMPLEMENTADAS PARA PREVENIR Y CONTROLAR LA CONTAMINACIÓN VISUAL EN LAS VIALIDADES DE JURISDICCIÓN ESTATAL, SUS ZONAS ADYACENTES Y LAS ZONAS ADYACENTES DE LAS VIALIDADES DE JURISDICCIÓN FEDERAL, EN LOS BIENES INMUEBLES PROPIEDAD O AL CUIDADO DEL ESTADO DE PUEBLA.		INFORME SEMESTRAL DE LAS AUTORIZACIONES EMITIDAS, GENERADO POR LA DIRECCIÓN GENERAL DE CONTAMINACIÓN VISUAL. LISTADO SEMESTRAL DE RETIROS A ESTRUCTURAS REALIZADAS, GENERADO POR LA DIRECCIÓN GENERAL DE CONTAMINACIÓN VISUAL. LISTADO SEMESTRAL DE MEDIDAS DE SEGURIDAD REALIZADAS. LISTADO SEMESTRAL DE VISITAS REALIZADAS, GENERADO POR LA DIRECCIÓN GENERAL DE CONTAMINACIÓN VISUAL. 2025		LOS PROMOVENTES CUMPLEN CON LA NORMATIVA ESTABLECIDA EN MATERIA DE CONTAMINACIÓN VISUAL EN EL ESTADO DE PUEBLA.
	<b>TIPO</b> GESTIÓN	<b>DIMENSIÓN</b> EFICACIA	<b>FRECUENCIA</b> SEMESTRAL	<b>META</b> 2.00	<b>MÉTODO DE CÁLCULO</b> DATO ABSOLUTO

**Datos de Identificación del Programa Presupuestario**

RESPONSABLE DEL PROGRAMA PRESUPUESTARIO	INSTANCIA(S) EJECUTORA(S) DEL PP	IMPORTE: 119,702,665.00
<b>RAMO:</b> 11 - MEDIO AMBIENTE Y ORDENAMIENTO TERRITORIAL	124 - SECRETARÍA DE MEDIO AMBIENTE, DESARROLLO SUSTENTABLE Y ORDENAMIENTO TERRITORIAL	119,702,665.00
<b>INSTITUCIÓN:</b> 124 - SECRETARÍA DE MEDIO AMBIENTE, DESARROLLO SUSTENTABLE Y ORDENAMIENTO TERRITORIAL		
<b>UNIDAD RESPONSABLE:</b> 2000 - SUBSECRETARÍA DE GESTIÓN AMBIENTAL Y SUSTENTABILIDAD ENERGÉTICA		
<b>POBLACIÓN OBJETIVO:</b> MEDIO AMBIENTE DEL ESTADO DE PUEBLA		

**Alineación**

**Plan Estatal de Desarrollo (2024-2030)**

**Eje:** 4 DESARROLLO URBANO Y CRECIMIENTO SOSTENIBLE.

**Temática:** 1 MEDIO AMBIENTE Y DESARROLLO URBANO

**Objetivo:** 1 MEJORAR EL BIENESTAR SOCIOAMBIENTAL.

**Estrategia:** 1 MITIGACIÓN Y ADAPTACIÓN AL CAMBIO CLIMÁTICO.

**Línea de Acción:** 1 REDUCIR LAS EMISIONES DE GASES DE EFECTO INVERNADERO Y ALCANZAR LA NEUTRALIDAD CLIMÁTICA PARA LIMITAR EL CAMBIO CLIMÁTICO.

**Estrategia:** 2 GESTIÓN Y USO RESPONSABLE DE LOS RECURSOS NATURALES (DESARROLLO SUSTENTABLE).

**Línea de Acción:** 1 PROMOVER UN USO EFICIENTE Y CONSCIENTE DEL AGUA PARA EVITAR EL DESPERDICIO, ASEGURANDO SU DISPONIBILIDAD PARA FUTURAS GENERACIONES.

**Estrategia:** 3 EQUILIBRIO ENTRE EL CRECIMIENTO ECONÓMICO, EL BIENESTAR SOCIAL Y LA PROTECCIÓN AMBIENTAL (DESARROLLO SOSTENIBLE).

**Línea de Acción:** 1 FORTALECER LAS ACCIONES DE DESCARBONIZACIÓN COMO LA TRANSICIÓN A FUENTES DE ENERGÍA RENOVABLE, LA MEJORA EN LA EFICIENCIA ENERGÉTICA, Y LA ADOPCIÓN DE TECNOLOGÍAS Y PRÁCTICAS SOSTENIBLES EN DIVERSOS SECTORES.

**Estrategia:** 4 REDUCCIÓN DE LA CONTAMINACIÓN.

**Línea de Acción:** 1 MEJORAR LA CALIDAD DEL AGUA, ELIMINAR LA CONTAMINACIÓN Y MINIMIZAR LA EMISIÓN DE SUSTANCIAS PELIGROSAS.

**Línea de Acción:** 2 MINIMIZAR EL IMPACTO EN EL MEDIO AMBIENTE Y LA SALUD PÚBLICA DE LOS RESIDUOS SÓLIDOS.

**Línea de Acción:** 4 MEJORAR LAS REGULACIONES Y POLÍTICAS QUE REDUZCAN LA CONTAMINACIÓN EN TODAS SUS EXPRESIONES.

**Eje Transversal:** POR AMOR A PUEBLA

**Temática:** 3 POBLACIÓN INDÍGENA Y AFROMEXICANA

**Objetivo:** 1 MEJORAR EL BIENESTAR DE LOS PUEBLOS INDÍGENAS Y AFROMEXICANO EN EL ESTADO DE PUEBLA.

**Estrategia:** 1 IMPULSO A LA ATENCIÓN INTEGRAL DE LOS PUEBLOS INDÍGENAS Y AFROMEXICANO EN PUEBLA.

**Línea de Acción:** 7 PROMOVER LA GESTIÓN AMBIENTAL SOSTENIBLE Y PARTICIPATIVA EN LOS TERRITORIOS INDÍGENAS Y AFROMEXICANO.

**Programas Especiales (Transversales)**

**PROGRAMA ESPECIAL:** 004 PROGRAMA ESPECIAL DE ANTICORRUPCIÓN

**PROGRAMA ESPECIAL:** 005 PROGRAMA ESPECIAL PARA LA PROTECCIÓN DE LAS NIÑAS, NIÑOS Y ADOLESCENTES DEL ESTADO DE PUEBLA

**Objetivos, Indicadores y Metas de la MIR**

**FIN**

RESUMEN NARRATIVO	INDICADOR		MEDIOS DE VERIFICACIÓN		SUPUESTO
CONTRIBUIR A PRESERVAR EL MEDIO AMBIENTE SANO DE LOS HABITANTES DEL ESTADO DE PUEBLA MEDIANTE UNA GESTIÓN Y REGULACIÓN AMBIENTAL MÁS RIGUROSA.	NÚMERO DE INFORMES SOBRE LA CONTRIBUCIÓN PARA PRESERVAR AL MEDIO AMBIENTE SANO DE LOS HABITANTES DEL ESTADO DE PUEBLA MEDIANTE UNA GESTIÓN Y REGULACIÓN AMBIENTAL MÁS RIGUROSA.		INFORMES ANUALES DE CAPACITACIONES, MONITOREO E INSTRUMENTOS DE POLÍTICA PÚBLICA AMBIENTAL GENERADA POR LAS UNIDADES ADMINISTRATIVAS QUE INTEGRAN LA SUBSECRETARÍA DE GESTIÓN AMBIENTAL Y SUSTENTABILIDAD ENERGÉTICA		LAS CONDICIONES DE REGULACIÓN Y GESTIÓN AMBIENTAL SON ADECUADAS PARA LA PRESERVACIÓN DEL MEDIO AMBIENTE SANO DE LA POBLACIÓN.
	<b>TIPO</b> ESTRATÉGICO	<b>DIMENSIÓN</b> EFICACIA	<b>FRECUENCIA</b> ANUAL	<b>META</b> 1.00	<b>MÉTODO DE CÁLCULO</b> DATO ABSOLUTO

**PROPÓSITO**

RESUMEN NARRATIVO	INDICADOR		MEDIOS DE VERIFICACIÓN		SUPUESTO
EL MEDIO AMBIENTE DEL ESTADO DE PUEBLA PRESENTA UNA GESTIÓN Y REGULACIÓN AMBIENTAL MÁS RIGUROSA.	NÚMERO DE INFORMES SOBRE LA GESTIÓN Y REGULACIÓN AMBIENTAL EN EL ESTADO DE PUEBLA.		INFORMES SOBRE LAS GESTIONES Y REGULACIONES AMBIENTALES EFECTUADAS		QUE LA GESTIÓN Y REGULACIÓN AMBIENTAL SE LLEVA A CABO MEDIANTE LA NORMATIVIDAD APLICABLE.
	<b>TIPO</b> ESTRATÉGICO	<b>DIMENSIÓN</b> EFICACIA	<b>FRECUENCIA</b> ANUAL	<b>META</b> 1.00	<b>MÉTODO DE CÁLCULO</b> DATO ABSOLUTO



# MATRIZ DE INDICADORES PARA RESULTADOS

## V002 GESTIÓN AMBIENTAL Y SUSTENTABILIDAD ENERGÉTICA

### COMPONENTE 1

RESUMEN NARRATIVO	INDICADOR		MEDIOS DE VERIFICACIÓN		SUPUESTO
ACCIONES DE MITIGACIÓN Y ADAPTACIÓN AL CAMBIO CLIMÁTICO Y GESTIÓN DE CALIDAD DEL AIRE, IMPLEMENTADAS.	NÚMERO DE INFORMES SOBRE LAS ACCIONES DE MITIGACIÓN Y ADAPTACIÓN AL CAMBIO CLIMÁTICO Y GESTIÓN DE CALIDAD DEL AIRE, IMPLEMENTADAS.		REPORTE DE INFORMES SOBRE LAS ACCIONES DE MITIGACIÓN Y ADAPTACIÓN AL CAMBIO CLIMÁTICO Y GESTIÓN DE CALIDAD DEL AIRE, IMPLEMENTADAS GENERADO POR LA DIRECCIÓN DE CAMBIO CLIMÁTICO, CIUDADES INTELIGENTES Y TRANSICIÓN ENERGÉTICA Y DIRECCIÓN DE GESTIÓN DE CALIDAD DEL AIRE		QUE LA CIUDADANÍA CUMPLE CON LA NORMATIVIDAD APLICABLE EN MATERIA DE CAMBIO CLIMÁTICO Y CALIDAD DEL AIRE.
	TIPO GESTIÓN	DIMENSIÓN EFICACIA	FRECUENCIA SEMESTRAL	META 2.00	MÉTODO DE CÁLCULO DATO ABSOLUTO

### COMPONENTE 2

RESUMEN NARRATIVO	INDICADOR		MEDIOS DE VERIFICACIÓN		SUPUESTO
RESIDUOS SÓLIDOS URBANOS Y DE MANEJO ESPECIAL EN EL ESTADO DE PUEBLA GESTIONADOS DE MANERA ADECUADA.	NÚMERO DE INFORMES SOBRE RESIDUOS SÓLIDOS URBANOS Y DE MANEJO ESPECIAL GESTIONADOS DE MANERA ADECUADA.		INFORMES DE LA GESTIÓN INTEGRAL DE RESIDUOS SÓLIDOS URBANOS Y DE MANEJO ESPECIAL GENERADO POR LA DIRECCIÓN DE GESTIÓN DE RESIDUOS		LOS CIUDADANOS DEL ESTADO DE PUEBLA CUMPLEN CON LA NORMATIVIDAD ESTABLECIDA EN MATERIA DE GESTIÓN Y MANEJO INTEGRAL DE LOS RESIDUOS EN LA ENTIDAD.
	TIPO GESTIÓN	DIMENSIÓN EFICACIA	FRECUENCIA SEMESTRAL	META 2.00	MÉTODO DE CÁLCULO DATO ABSOLUTO

### COMPONENTE 3

RESUMEN NARRATIVO	INDICADOR		MEDIOS DE VERIFICACIÓN		SUPUESTO
VERIFICACIÓN AL CUMPLIMIENTO DE LA NORMATIVIDAD ESTATAL, REALIZADA.	NÚMERO DE REPORTES SOBRE LA VERIFICACIÓN AL CUMPLIMIENTO DE LA NORMATIVIDAD ESTATAL, REALIZADA.		REPORTES DE VISITAS DE INSPECCIÓN, CLAUSURAS, DICTÁMENES, Y DENUNCIAS POPULARES EN MATERIA AMBIENTAL GENERADA POR LA DIRECCIÓN GENERAL DE INSPECCIÓN Y VIGILANCIA		ACCIONES REPORTADAS DE VISITAS DE INSPECCIÓN, CLAUSURAS, DICTÁMENES, Y DENUNCIAS POPULARES EN MATERIA AMBIENTAL.
	TIPO GESTIÓN	DIMENSIÓN EFICACIA	FRECUENCIA SEMESTRAL	META 2.00	MÉTODO DE CÁLCULO DATO ABSOLUTO

### COMPONENTE 4

RESUMEN NARRATIVO	INDICADOR		MEDIOS DE VERIFICACIÓN		SUPUESTO
CONTRIBUIR CON ACCIONES DE COADYUVANCIA PARA MEJORAR LA GESTIÓN HÍDRICA EN EL ESTADO DE PUEBLA, IMPLEMENTADAS.	NÚMERO DE REPORTES SOBRE LAS ACCIONES DE COADYUVANCIA PARA MEJORAR LA GESTIÓN HÍDRICA EN EL ESTADO DE PUEBLA.		REPORTES SOBRE LAS ACCIONES DE COADYUVANCIA PARA MEJORAR LA GESTIÓN HÍDRICA EN EL ESTADO DE PUEBLA GENERADA POR LA DIRECCIÓN DE SEGURIDAD HÍDRICA		QUE LA PLATAFORMA DE CONAGUA QUE SIRVE COMO FUENTE DE INFORMACIÓN PARA LA REALIZACIÓN DE GRÁFICOS, OPERE ADECUADAMENTE, ASÍ TAMBIÉN DE LOS TRÁMITES CON DEPENDENCIAS Y ORGANISMOS FEDERALES PARA LA AUTORIZACIÓN DEL USO DE LOS CUERPOS DE AGUA PROPIEDAD DE LA FEDERACIÓN.
	TIPO GESTIÓN	DIMENSIÓN EFICACIA	FRECUENCIA SEMESTRAL	META 2.00	MÉTODO DE CÁLCULO DATO ABSOLUTO

**Datos de Identificación del Programa Presupuestario**

RESPONSABLE DEL PROGRAMA PRESUPUESTARIO	INSTANCIA(S) EJECUTORA(S) DEL PP	IMPORTE: 12,932,857.00
<b>RAMO:</b> 11 - MEDIO AMBIENTE Y ORDENAMIENTO TERRITORIAL	124 - SECRETARÍA DE MEDIO AMBIENTE, DESARROLLO SUSTENTABLE Y ORDENAMIENTO TERRITORIAL	12,932,857.00
<b>INSTITUCIÓN:</b> 124 - SECRETARÍA DE MEDIO AMBIENTE, DESARROLLO SUSTENTABLE Y ORDENAMIENTO TERRITORIAL		
<b>UNIDAD RESPONSABLE:</b> 3001 - DIRECCIÓN DE GESTIÓN DE RECURSOS NATURALES Y BIODIVERSIDAD		
<b>POBLACIÓN OBJETIVO:</b> REGIONES DEL ESTADO PROTEGIDAS Y CONSERVADAS CON EL COMBATE DE INCENDIOS FORESTALES Y REFORESTACIÓN		

**Alineación**

**Plan Estatal de Desarrollo (2024-2030)**

**Eje:** 4 DESARROLLO URBANO Y CRECIMIENTO SOSTENIBLE.

**Temática:** 1 MEDIO AMBIENTE Y DESARROLLO URBANO

**Objetivo:** 1 MEJORAR EL BIENESTAR SOCIOAMBIENTAL.

**Estrategia:** 1 MITIGACIÓN Y ADAPTACIÓN AL CAMBIO CLIMÁTICO.

**Línea de Acción:** 2 DETENER Y REVERTIR LA PÉRDIDA DE BOSQUES, Y PROMOVER LA GESTIÓN SOSTENIBLE DE LOS MISMOS.

**Estrategia:** 2 GESTIÓN Y USO RESPONSABLE DE LOS RECURSOS NATURALES (DESARROLLO SUSTENTABLE).

**Línea de Acción:** 2 MITIGAR LOS IMPACTOS NEGATIVOS QUE EL CAMBIO DEL USO DE SUELO GENERA EN LOS ECOSISTEMAS, ESPECIALMENTE EN LOS TERRENOS FORESTALES.

**Línea de Acción:** 4 OPERAR POLÍTICAS Y MEDIDAS QUE FOMENTEN LA CONSERVACIÓN, PROTECCIÓN Y APROVECHAMIENTO RESPONSABLE DE LOS RECURSOS NATURALES.

**Eje Transversal:** POR AMOR A PUEBLA

**Temática:** 3 POBLACIÓN INDÍGENA Y AFROMEXICANA

**Objetivo:** 1 MEJORAR EL BIENESTAR DE LOS PUEBLOS INDÍGENAS Y AFROMEXICANO EN EL ESTADO DE PUEBLA.

**Estrategia:** 1 IMPULSO A LA ATENCIÓN INTEGRAL DE LOS PUEBLOS INDÍGENAS Y AFROMEXICANO EN PUEBLA.

**Línea de Acción:** 7 PROMOVER LA GESTIÓN AMBIENTAL SOSTENIBLE Y PARTICIPATIVA EN LOS TERRITORIOS INDÍGENAS Y AFROMEXICANO.

**Programas Especiales (Transversales)**

**PROGRAMA ESPECIAL:** 003 PROGRAMA ESPECIAL PARA EL BIENESTAR DE LOS PUEBLOS INDÍGENAS Y AFROMEXICANOS

**Objetivos, Indicadores y Metas de la MIR**

**FIN**

RESUMEN NARRATIVO	INDICADOR	MEDIOS DE VERIFICACIÓN		SUPUESTO
CONTRIBUIR A LA PROTECCIÓN Y CONSERVACIÓN DE LA SUPERFICIE FORESTAL DEL ESTADO DE PUEBLA, MEDIANTE LA PREVENCIÓN, CONTROL, COMBATE DE INCENDIOS Y REFORESTACIÓN DE ÁREAS AFECTADAS.	PORCENTAJE DE SUPERFICIE FORESTAL DEL ESTADO DE PUEBLA ATENDIDA CON ACCIONES DE PREVENCIÓN, CONTROL, COMBATE Y REFORESTACIÓN EN ÁREAS AFECTADAS POR INCENDIOS FORESTALES.	INFORME ANUAL SOBRE LA SUPERFICIE FORESTAL DEL ESTADO DE PUEBLA ATENDIDA CON ACCIONES DE PREVENCIÓN, CONTROL, COMBATE DE INCENDIOS FORESTALES Y REFORESTACIÓN, GENERADO POR LA DIRECCIÓN DE GESTIÓN DE RECURSOS NATURALES Y BIODIVERSIDAD, SECRETARÍA DE MEDIO AMBIENTE, DESARROLLO SUSTENTABLE Y ORDENAMIENTO TERRITORIAL		QUE LOS DUEÑOS DE LOS PREDIOS FORESTALES MUESTREN INTERÉS PARA REALIZAR ACCIONES DE PROTECCIÓN Y REFORESTACIÓN DE ÁREAS AFECTADAS.
	<b>TIPO</b> ESTRATÉGICO	<b>DIMENSIÓN</b> EFICACIA	<b>FRECUENCIA</b> ANUAL	<b>META</b> 0.67
<b>MÉTODO DE CÁLCULO</b> (V1/V2)*100				

**PROPÓSITO**

RESUMEN NARRATIVO	INDICADOR	MEDIOS DE VERIFICACIÓN		SUPUESTO
REGIONES DEL ESTADO PROTEGIDAS Y CONSERVADAS CON EL COMBATE DE INCENDIOS FORESTALES Y REFORESTACIÓN.	PORCENTAJE DE REGIONES DEL ESTADO DE PUEBLA CON ACCIONES DE COMBATE DE INCENDIOS FORESTALES Y REFORESTACIÓN ATENDIDAS.	INFORME ANUAL SOBRE EL PORCENTAJE DE REGIONES DEL ESTADO DE PUEBLA ATENDIDOS POR INCENDIOS FORESTALES Y REFORESTACIÓN, GENERADOS POR LA DIRECCIÓN DE GESTIÓN DE RECURSOS NATURALES Y BIODIVERSIDAD, SECRETARÍA DE MEDIO AMBIENTE, DESARROLLO SUSTENTABLE Y ORDENAMIENTO TERRITORIAL.		LAS CONDICIONES DE LOS PREDIOS DONDE SE MITIGAN LOS INCENDIOS, SON ACCESIBLES A LAS ACCIONES DE COMBATE Y REFORESTACIÓN.
	<b>TIPO</b> ESTRATÉGICO	<b>DIMENSIÓN</b> EFICACIA	<b>FRECUENCIA</b> ANUAL	<b>META</b> 100.00
<b>MÉTODO DE CÁLCULO</b> (V1/V2)*100				

# MATRIZ DE INDICADORES PARA RESULTADOS

## V003 PROTECCIÓN FORESTAL

### COMPONENTE 1

RESUMEN NARRATIVO	INDICADOR	MEDIOS DE VERIFICACIÓN		SUPUESTO
ACCIONES DE PREVENCIÓN DE INCENDIOS FORESTALES EN EL ESTADO DE PUEBLA EJECUTADAS.	PORCENTAJE DE SUPERFICIE FORESTAL DEL ESTADO CON ACCIONES DE PREVENCIÓN DE INCENDIOS PARA MITIGAR INCENDIOS FORESTALES.	INFORMES SEMESTRALES SOBRE EL PORCENTAJE DE SUPERFICIE FORESTAL DEL ESTADO, ATENDIDA CON ACCIONES DE PREVENCIÓN DE INCENDIOS FORESTALES Y REFORESTACIÓN, GENERADOS POR LA DIRECCIÓN DE GESTIÓN DE RECURSOS NATURALES Y BIODIVERSIDAD DE LA SECRETARÍA DE MEDIO AMBIENTE, DESARROLLO SUSTENTABLE Y ORDENAMIENTO TERRITORIAL. DISPONIBLE DESDE EL AÑO 2019		LOS DUEÑOS DE PREDIOS AFECTADOS REALIZAN ACCIONES PREVENTIVAS Y CORRECTIVAS.
	<b>TIPO</b> GESTIÓN	<b>DIMENSIÓN</b> EFICACIA	<b>FRECUENCIA</b> SEMESTRAL  <b>META</b> 2.48	<b>MÉTODO DE CÁLCULO</b> (V1/V2)*100

### COMPONENTE 2

RESUMEN NARRATIVO	INDICADOR	MEDIOS DE VERIFICACIÓN		SUPUESTO
COMBATE A INCENDIOS FORESTALES Y REFORESTACIÓN DE ÁREAS IMPACTADAS POR INCENDIOS EN EL ESTADO, ATENDIDOS.	PORCENTAJE DE SUPERFICIE FORESTAL DEL ESTADO CON COMBATE DE INCENDIOS Y REFORESTACIÓN DE ÁREAS IMPACTADAS POR INCENDIOS.	INFORME SEMESTRAL SOBRE EL PORCENTAJE DE SUPERFICIE FORESTAL DEL ESTADO, ATENDIDA CON ACCIONES DE COMBATE DE INCENDIOS FORESTALES, REFORESTACIÓN Y CAPACITACIÓN, GENERADO POR LA DIRECCIÓN DE GESTIÓN DE RECURSOS NATURALES Y BIODIVERSIDAD, SECRETARÍA DE MEDIO AMBIENTE, DESARROLLO SUSTENTABLE Y ORDENAMIENTO TERRITORIAL		LAS CONDICIONES CLIMÁTICAS Y METEOROLÓGICAS SE COMPORTAN DENTRO DE CONDICIONES ADECUADAS PARA LA ATENCIÓN DE INCENDIOS LO QUE PERMITE A DUEÑOS Y POSEEDORES DE TERRENOS REALIZAR ACCIONES DE REFORESTACIÓN EN LOS PREDIOS IMPACTADOS POR INCENDIOS FORESTALES.
	<b>TIPO</b> GESTIÓN	<b>DIMENSIÓN</b> EFICACIA	<b>FRECUENCIA</b> SEMESTRAL  <b>META</b> 0.66	<b>MÉTODO DE CÁLCULO</b> (V1/V2)*100

### COMPONENTE 3

RESUMEN NARRATIVO	INDICADOR	MEDIOS DE VERIFICACIÓN		SUPUESTO
ACCIONES DE MONITOREO Y SUPERVISIÓN DE ZONAS FORESTALES	NÚMERO DE INFORMES DE LAS MACRORREGIONES DEL ESTADO CON ACCIONES DE MONITOREO Y VIGILANCIA PARA LA DETECCIÓN DE ILÍCITOS FORESTALES	INFORMES SEMESTRALES SOBRE LAS MACRORREGIONES CON RECORRIDOS REALIZADOS PARA LA RECOLECCIÓN DE MEDIOS DE PRUEBA SOBRE LOS ILÍCITOS FORESTALES GENERADOS POR LA DIRECCIÓN DE GESTIÓN DE RECURSOS NATURALES Y BIODIVERSIDAD		EXISTE LA COORDINACIÓN EFECTIVA CON LAS AUTORIDADES DE LOS TRES ÓRDENES DE GOBIERNO, ASÍ COMO LOS DUEÑOS Y POSEEDORES DE PREDIOS FORESTALES PARA LA COLABORACIÓN EN LA EJECUCIÓN DE ACTIVIDADES DE MONITOREO Y VIGILANCIA
	<b>TIPO</b> GESTIÓN	<b>DIMENSIÓN</b> EFICACIA	<b>FRECUENCIA</b> SEMESTRAL  <b>META</b> 2.00	<b>MÉTODO DE CÁLCULO</b> DATO ABSOLUTO

**Datos de Identificación del Programa Presupuestario**

RESPONSABLE DEL PROGRAMA PRESUPUESTARIO	INSTANCIA(S) EJECUTORA(S) DEL PP	IMPORTE: 14,839,135.00
<b>RAMO:</b> 11 - MEDIO AMBIENTE Y ORDENAMIENTO TERRITORIAL	124 - SECRETARÍA DE MEDIO AMBIENTE, DESARROLLO SUSTENTABLE Y ORDENAMIENTO TERRITORIAL	14,839,135.00
<b>INSTITUCIÓN:</b> 124 - SECRETARÍA DE MEDIO AMBIENTE, DESARROLLO SUSTENTABLE Y ORDENAMIENTO TERRITORIAL		
<b>UNIDAD RESPONSABLE:</b> A001 - INSTITUTO DE BIENESTAR ANIMAL DEL ESTADO DE PUEBLA		
<b>POBLACIÓN OBJETIVO:</b> LA POBLACIÓN EN EL ESTADO DE PUEBLA QUE SE CONCIENTIZA Y LOGRA MEJORAR LAS CONDICIONES EN QUE SON TRATADOS LOS ANIMALES, CUMPLIENDO LAS NORMATIVAS ESTATALES Y DE LAS NECESIDADES BÁSICAS.		

**Alineación**

**Plan Estatal de Desarrollo (2024-2030)**

**Eje:** 4 DESARROLLO URBANO Y CRECIMIENTO SOSTENIBLE.  
**Temática:** 1 MEDIO AMBIENTE Y DESARROLLO URBANO  
**Objetivo:** 1 MEJORAR EL BIENESTAR SOCIOAMBIENTAL.  
**Estrategia:** 2 GESTIÓN Y USO RESPONSABLE DE LOS RECURSOS NATURALES (DESARROLLO SUSTENTABLE).  
**Línea de Acción:** 5 PROMOVER EL BIENESTAR ANIMAL EN LA ENTIDAD.

**Programas Especiales (Transversales)**

**PROGRAMA ESPECIAL:** 004 PROGRAMA ESPECIAL DE ANTICORRUPCIÓN

**Objetivos, Indicadores y Metas de la MIR**

**FIN**

RESUMEN NARRATIVO	INDICADOR	MEDIOS DE VERIFICACIÓN		SUPUESTO
CONTRIBUIR A MEJORAR LAS CONDICIONES DE VIDA DE LOS ANIMALES EN EL ESTADO DE PUEBLA MEDIANTE LA CAPACITACIÓN, DIFUSIÓN DE LA TENENCIA RESPONSABLE Y DEL BIENESTAR ANIMAL.	PORCENTAJE DE ACCIONES ENCAMINADAS A MEJORAR EL TRATO A LOS ANIMALES EN EL ESTADO DE PUEBLA.	INFORME CON EL PORCENTAJE DE LAS ACCIONES ENCAMINADAS A MEJORAR EL TRATO A LOS ANIMALES EN EL ESTADO DE PUEBLA, MISMAS QUE SON ELABORADOS Y SE LLEVAN A CABO POR EL INSTITUTO DE BIENESTAR ANIMAL. <a href="https://iba.puebla.gob.mx/">https://iba.puebla.gob.mx/</a> CON UNA FRECUENCIA DE MEDICIÓN ANUAL, CUYA EVIDENCIA TIENE EL CARÁCTER DE CONFIDENCIAL POR CONTENER DATOS PERSONALES DE PARTICULARES		EXISTE INTERÉS POR PARTE DE LAS DIVERSAS INSTANCIAS EN PARTICIPAR EN LOS ASUNTOS EN MATERIA DE BIENESTAR ANIMAL.
	<b>TIPO</b> ESTRATÉGICO	<b>DIMENSIÓN</b> EFICACIA	<b>FRECUENCIA</b> ANUAL <b>META</b> 100.00	<b>MÉTODO DE CÁLCULO</b> (V1/V2)*100

**PROPÓSITO**

RESUMEN NARRATIVO	INDICADOR	MEDIOS DE VERIFICACIÓN		SUPUESTO
LA POBLACIÓN EN EL ESTADO DE PUEBLA SE CONCIENTIZA Y LOGRA MEJORAR LAS CONDICIONES EN QUE SON TRATADOS LOS ANIMALES, CUMPLIENDO LAS NORMATIVAS ESTATALES Y DE LAS NECESIDADES BÁSICAS.	PORCENTAJE DE ACCIONES REALIZADAS EN MATERIA DE BIENESTAR Y PROTECCIÓN ANIMAL.	INFORME CON EL PORCENTAJE DE LAS ACCIONES REALIZADAS EN MATERIA DE BIENESTAR Y PROTECCIÓN ANIMAL, MISMAS QUE ELABORÓ Y LLEVÓ A CABO EL INSTITUTO DE BIENESTAR ANIMAL. <a href="https://iba.puebla.gob.mx/">https://iba.puebla.gob.mx/</a> CON UNA FRECUENCIA DE MEDICIÓN ANUAL, CUYA EVIDENCIA TIENE EL CARÁCTER DE CONFIDENCIAL POR CONTENER DATOS PERSONALES DE PARTICULARES		LOS PROPIETARIOS, ENCARGADOS Y/O RESPONSABLES DE ANIMALES CUMPLEN CON LA NORMATIVIDAD EN MATERIA DE PROTECCIÓN Y BIENESTAR ANIMAL.
	<b>TIPO</b> ESTRATÉGICO	<b>DIMENSIÓN</b> EFICACIA	<b>FRECUENCIA</b> ANUAL <b>META</b> 100.00	<b>MÉTODO DE CÁLCULO</b> (V1/V2)*100

**COMPONENTE 1**

RESUMEN NARRATIVO	INDICADOR	MEDIOS DE VERIFICACIÓN		SUPUESTO
DENUNCIAS POR HECHOS, ACTOS U OMISIONES PRESENTADAS ANTE EL INSTITUTO DE BIENESTAR ANIMAL QUE PUEDAN CONSTITUIR INFRACCIONES A LAS DISPOSICIONES NORMATIVAS EN MATERIA DE PROTECCIÓN Y BIENESTAR ANIMAL ATENDIDAS.	PORCENTAJE DE DENUNCIAS ATENDIDAS EN MATERIA DE PROTECCIÓN Y BIENESTAR ANIMAL.	INFORMES DE LAS DENUNCIAS ATENDIDAS Y PRESENTADAS EN MATERIA DE PROTECCIÓN Y BIENESTAR ANIMAL EN EL ESTADO DE PUEBLA ANTE EL INSTITUTO DE BIENESTAR ANIMAL, ELABORADOS POR LA DIRECCIÓN DE NORMATIVIDAD Y DENUNCIAS		LA CIUDADANÍA PRESENTA DENUNCIAS POPULARES ANTE EL INSTITUTO DE BIENESTAR ANIMAL.
	<b>TIPO</b> GESTIÓN	<b>DIMENSIÓN</b> EFICACIA	<b>FRECUENCIA</b> SEMESTRAL <b>META</b> 100.00	<b>MÉTODO DE CÁLCULO</b> (V1/V2)*100

# MATRIZ DE INDICADORES PARA RESULTADOS


## V004 FOMENTO Y VIGILANCIA DE BIENESTAR ANIMAL

### COMPONENTE 2

RESUMEN NARRATIVO	INDICADOR	MEDIOS DE VERIFICACIÓN		SUPUESTO
MEJOR CULTURA SOBRE LA TENENCIA RESPONSABLE EN MATERIA DE PROTECCIÓN Y BIENESTAR ANIMAL PROMOVIDA.	PORCENTAJE DE ACCIONES PROMOVIDAS EN MATERIA DE PROTECCIÓN Y BIENESTAR ANIMAL.	INFORMES DE LAS ACCIONES DE CAPACITACIÓN, PLÁTICAS Y/O CHARLAS, INFORME DE LOS MATERIALES IMPRESOS Y DIGITALES EN MATERIA DE PROTECCIÓN Y BIENESTAR ANIMAL EN EL ESTADO DE PUEBLA, QUE RESULTE EN UNA CULTURA DE TENENCIA RESPONSABLE DE ANIMALES, ELABORADOS POR EL INSTITUTO DE BIENESTAR ANIMAL <a href="https://iba.puebla.gob.mx/">https://iba.puebla.gob.mx/</a> CON UNA FRECUENCIA DE MEDICIÓN SEMESTRAL, CUYA EVIDENCIA TIENE EL CARÁCTER DE CONFIDENCIAL POR CONTENER DATOS PERSONALES DE PARTICULARES		EXISTE PARTICIPACIÓN POR LAS INSTANCIAS INVOLUCRADAS EN LAS ACCIONES DE PROTECCIÓN Y BIENESTAR ANIMAL.
	<b>TIPO</b> GESTIÓN	<b>DIMENSIÓN</b> EFICACIA	<b>FRECUENCIA</b> SEMESTRAL	<b>META</b> 100.00
				<b>MÉTODO DE CÁLCULO</b> (V1/V2)*100

### COMPONENTE 3


RESUMEN NARRATIVO	INDICADOR	MEDIOS DE VERIFICACIÓN		SUPUESTO
ACCIONES PARA LA ATENCIÓN MÉDICO VETERINARIA Y REHABILITACIÓN DE LOS ANIMALES VÍCTIMAS DE CRUELDAD REALIZADAS.	NÚMERO DE INFORMES SOBRE LAS ACCIONES PARA LA ATENCIÓN MÉDICO VETERINARIA Y REHABILITACIÓN.	INFORMES DE LAS ACCIONES PARA LA ATENCIÓN MÉDICO VETERINARIA Y REHABILITACIÓN, ELABORADOS POR LA DIRECCIÓN MÉDICO VETERINARIA Y FORENSE. <a href="https://iba.puebla.gob.mx/">https://iba.puebla.gob.mx/</a> CON UNA FRECUENCIA DE MEDICIÓN TRIMESTRAL, CUYA EVIDENCIA TIENE EL CARÁCTER DE CONFIDENCIAL POR CONTENER DATOS PERSONALES DE PARTICULARES		SE CUENTA CON ANIMALES A RESGUARDO DE LA CLÍNICA DE BIENESTAR ANIMAL.
	<b>TIPO</b> GESTIÓN	<b>DIMENSIÓN</b> EFICACIA	<b>FRECUENCIA</b> SEMESTRAL	<b>META</b> 4.00
				<b>MÉTODO DE CÁLCULO</b> DATO ABSOLUTO






## **RAMO: 12 DESARROLLO RURAL**

PRESUPUESTO BASADO EN RESULTADOS







**Datos de Identificación del Programa Presupuestario**

RESPONSABLE DEL PROGRAMA PRESUPUESTARIO	INSTANCIA(S) EJECUTORA(S) DEL PP	IMPORTE: 86,987,694.00
RAMO: 12 - DESARROLLO RURAL	125 - SECRETARÍA DE AGRICULTURA Y DESARROLLO RURAL	86,987,694.00
INSTITUCIÓN: 125 - SECRETARÍA DE AGRICULTURA Y DESARROLLO RURAL		
UNIDAD RESPONSABLE: 2000 - SUBSECRETARÍA DE PRODUCCIÓN Y PRODUCTIVIDAD PRIMARIA		
POBLACIÓN OBJETIVO: UNIDADES DE PRODUCCIÓN DEL SECTOR RURAL QUE PRESENTAN BAJA PRODUCTIVIDAD AGRÍCOLA		

**Alineación**

**Plan Estatal de Desarrollo (2024-2030)**

Eje: 2 PROSPERIDAD Y ESTABILIDAD ECONÓMICA

Temática: 1 AGROPECUARIO Y RURAL

Objetivo: 1 CONTRIBUIR AL BIENESTAR DE LA POBLACIÓN RURAL CON SOSTENIBILIDAD, BIOÉTICA SOCIAL Y HUMANISMO MEXICANO.

Estrategia: 1 DESARROLLO DE LAS CAPACIDADES DE LAS PERSONAS DEL MEDIO RURAL.

Línea de Acción: 1 FORTALECER LAS COMPETENCIAS PRODUCTIVAS DE LAS Y LOS PRODUCTORES.

Estrategia: 2 IMPULSO DE LA PRODUCTIVIDAD DEL SECTOR AGROPECUARIO.

Línea de Acción: 1 PROMOVER EL USO SOSTENIBLE DE LOS RECURSOS GENÉTICOS, SUELO Y AGUA.

Línea de Acción: 2 IMPULSAR LA RECONVERSIÓN DE LOS SISTEMAS AGROALIMENTARIOS.

Eje Transversal: POR AMOR A PUEBLA

Temática: 3 POBLACIÓN INDÍGENA Y AFROMEXICANA

Objetivo: 1 MEJORAR EL BIENESTAR DE LOS PUEBLOS INDÍGENAS Y AFROMEXICANO EN EL ESTADO DE PUEBLA.

Estrategia: 1 IMPULSO A LA ATENCIÓN INTEGRAL DE LOS PUEBLOS INDÍGENAS Y AFROMEXICANO EN PUEBLA.

Línea de Acción: 1 IMPLEMENTAR PROGRAMAS DE APOYO A LA PRODUCCIÓN TRADICIONAL DE LOS PUEBLOS INDÍGENAS Y AFROMEXICANO.

**Programas Especiales (Transversales)**

PROGRAMA ESPECIAL: 003 PROGRAMA ESPECIAL PARA EL BIENESTAR DE LOS PUEBLOS INDÍGENAS Y AFROMEXICANOS

**Objetivos, Indicadores y Metas de la MIR**

**FIN**

RESUMEN NARRATIVO	INDICADOR	MEDIOS DE VERIFICACIÓN		SUPUESTO
CONTRIBUIR AL INCREMENTO DEL INGRESO CORRIENTE DE LOS HOGARES DEL SECTOR RURAL DEL ESTADO DE PUEBLA MEDIANTE LA INNOVACIÓN EN EL CAMPO POBLANO.	INGRESO CORRIENTE POR HOGAR EN EL SECTOR RURAL.	ENCUESTA NACIONAL DE INGRESOS Y GASTOS DE LOS HOGARES (ENIGH), INSTITUTO NACIONAL DE ESTADÍSTICA Y GEOGRAFÍA (INEGI) 2024 REPORTE DE RESULTADOS 23/25 (GRÁFICA 5) PUBLICADA DE FORMA BIENAL DISPONIBLE EN: <a href="https://www.inegi.org.mx/contenidos/saladeprensa/boletines/2025/enigh/ENIGH2024_RR.pdf">https://www.inegi.org.mx/contenidos/saladeprensa/boletines/2025/enigh/ENIGH2024_RR.pdf</a>		SE CUENTA CON LOS DATOS ESTADÍSTICOS EN LA PÁGINA DE LA ENCUESTA NACIONAL DE INGRESOS Y GASTOS DE LOS HOGARES (ENIGH), INSTITUTO NACIONAL DE ESTADÍSTICA Y GEOGRAFÍA (INEGI) 2022 PARA LA INFORMACIÓN.
	<b>TIPO</b> ESTRATÉGICO	<b>DIMENSIÓN</b> EFICACIA	<b>FRECUENCIA</b> BIENAL <b>META</b> 43,459.00	<b>MÉTODO DE CÁLCULO</b> DATO ABSOLUTO

**PROPÓSITO**

RESUMEN NARRATIVO	INDICADOR	MEDIOS DE VERIFICACIÓN		SUPUESTO
UNIDADES DE PRODUCCIÓN DEL SECTOR RURAL INCREMENTAN SU PRODUCCIÓN CON LA MODERNIZACIÓN Y TECNIFICACIÓN DEL CAMPO POBLANO.	VARIACIÓN PORCENTUAL INCREMENTO DEL VALOR DE LA PRODUCCIÓN AGRÍCOLA DEL ESTADO.	ESTADÍSTICA DEL INCREMENTO DEL VALOR DE LA PRODUCCIÓN AGRÍCOLA DEL ESTADO DE PUEBLA. ELABORADA POR LA SUBSECRETARÍA DE PRODUCCIÓN Y PRODUCTIVIDAD PRIMARIA CON DATOS DEL SERVICIO DE INFORMACIÓN AGROALIMENTARIA Y PESQUERA (SIAP) DE FORMA ANUAL DISPONIBLE EN: <a href="https://nube.siap.gob.mx/cierreagricola/">HTTPS://NUBE.SIAP.GOB.MX/CIERREAGRICOLA/</a>		SE CUENTA CON LOS DATOS ESTADÍSTICOS EN LA PÁGINA DEL SERVICIO DE INFORMACIÓN AGROALIMENTARIA Y PESQUERA (SIAP).
	<b>TIPO</b> ESTRATÉGICO	<b>DIMENSIÓN</b> EFICIENCIA	<b>FRECUENCIA</b> ANUAL <b>META</b> 0.99	<b>MÉTODO DE CÁLCULO</b> $((V2-V1)/V1)*100$

## MATRIZ DE INDICADORES PARA RESULTADOS

### E057 MODERNIZACIÓN Y TECNIFICACIÓN DEL CAMPO

#### COMPONENTE 1

RESUMEN NARRATIVO	INDICADOR		MEDIOS DE VERIFICACIÓN		SUPUESTO
APOYO CON ACOMPAÑAMIENTO TÉCNICO PARA LA MODERNIZACIÓN Y TECNIFICACIÓN DE LAS UNIDADES DE PRODUCCIÓN, PROPORCIONADO.	PORCENTAJE DE UNIDADES DE PRODUCCIÓN ATENDIDAS CON ACOMPAÑAMIENTO TÉCNICO.		INFORME DE LAS UNIDADES DE PRODUCCIÓN QUE RECIBEN ACOMPAÑAMIENTO TÉCNICO PARA LA MODERNIZACIÓN Y TECNIFICACIÓN DEL CAMPO 2026, ELABORADO Y DISPONIBLE EN LA DIRECCIÓN DE AGRICULTURA CON FRECUENCIA DE MEDICIÓN SEMESTRAL		LAS UNIDADES DE PRODUCCIÓN SE INTERESAN EN RECIBIR ACOMPAÑAMIENTO TÉCNICO PARA LA MODERNIZACIÓN Y TECNIFICACIÓN DEL CAMPO.
	TIPO GESTIÓN	DIMENSIÓN EFICIENCIA	FRECUENCIA SEMESTRAL	META 100.00	MÉTODO DE CÁLCULO (V1/V2)*100

#### COMPONENTE 2

RESUMEN NARRATIVO	INDICADOR		MEDIOS DE VERIFICACIÓN		SUPUESTO
SERVICIOS PARA LA REALIZACIÓN DE LABORES AGRÍCOLAS A TRAVÉS DE MAQUINARIA, EQUIPOS E IMPLEMENTOS PROPORCIONADOS.	PORCENTAJE DE SERVICIOS PROPORCIONADOS PARA LA REALIZACIÓN DE LABORES AGRÍCOLAS.		INFORME DE LOS SERVICIOS PROPORCIONADOS PARA LA REALIZACIÓN DE LABORES AGRÍCOLAS A TRAVÉS DE MAQUINARIA, EQUIPOS E IMPLEMENTO 2026, DISPONIBLE EN LA SUBSECRETARÍA DE PRODUCCIÓN Y PRODUCTIVIDAD PRIMARIA, CON FRECUENCIA DE MEDICIÓN SEMESTRAL		LAS UNIDADES DE PRODUCCIÓN SE INTERESAN EN RECIBIR SERVICIOS PARA REALIZAR LABORES AGRÍCOLAS A TRAVÉS DE MAQUINARIA, EQUIPOS E IMPLEMENTOS.
	TIPO GESTIÓN	DIMENSIÓN EFICIENCIA	FRECUENCIA SEMESTRAL	META 100.00	MÉTODO DE CÁLCULO (V1/V2)*100

#### COMPONENTE 3

RESUMEN NARRATIVO	INDICADOR		MEDIOS DE VERIFICACIÓN		SUPUESTO
CAPACITACIÓN Y ASESORÍA EN TECNIFICACIÓN HIDROAGRÍCOLA PROPORCIONADA.	PORCENTAJE DE UNIDADES DE PRODUCCIÓN RURAL ATENDIDAS CON CAPACITACIÓN Y ASESORÍA EN TECNIFICACIÓN HIDROAGRÍCOLA.		REPORTE DE LAS UNIDADES DE PRODUCCIÓN RURAL ATENDIDAS CON CAPACITACIÓN Y ASESORÍA PARA LA TECNIFICACIÓN HIDROAGRÍCOLA 2026, ELABORADA POR LA DIRECCIÓN DE SUELO Y AGUA CON FRECUENCIA DE MEDICIÓN SEMESTRAL		LAS UNIDADES DE PRODUCCIÓN SE INTERESAN EN RECIBIR CAPACITACIÓN Y ASESORÍA EN TECNIFICACIÓN HIDROAGRÍCOLA.
	TIPO	DIMENSIÓN	FRECUENCIA	META	MÉTODO DE CÁLCULO
	GESTIÓN	EFICIENCIA	SEMESTRAL	100.00	(V1/V2)*100

**Datos de Identificación del Programa Presupuestario**

RESPONSABLE DEL PROGRAMA PRESUPUESTARIO	INSTANCIA(S) EJECUTORA(S) DEL PP	IMPORTE: 8,095,199.00
RAMO: 12 - DESARROLLO RURAL	125 - SECRETARÍA DE AGRICULTURA Y DESARROLLO RURAL	8,095,199.00
INSTITUCIÓN: 125 - SECRETARÍA DE AGRICULTURA Y DESARROLLO RURAL		
UNIDAD RESPONSABLE: 2100 - DIRECCIÓN GENERAL DE PRODUCTIVIDAD AGROPECUARIA		
POBLACIÓN OBJETIVO: UNIDADES DE PRODUCCIÓN CON ACTIVIDAD PECUARIA QUE PRESENTAN BAJA PRODUCTIVIDAD		

**Alineación**

**Plan Estatal de Desarrollo (2024-2030)**

Eje: 2 PROSPERIDAD Y ESTABILIDAD ECONÓMICA

Temática: 1 AGROPECUARIO Y RURAL

Objetivo: 1 CONTRIBUIR AL BIENESTAR DE LA POBLACIÓN RURAL CON SOSTENIBILIDAD, BIOÉTICA SOCIAL Y HUMANISMO MEXICANO.

Estrategia: 1 DESARROLLO DE LAS CAPACIDADES DE LAS PERSONAS DEL MEDIO RURAL.

Línea de Acción: 1 FORTALECER LAS COMPETENCIAS PRODUCTIVAS DE LAS Y LOS PRODUCTORES.

Estrategia: 2 IMPULSO DE LA PRODUCTIVIDAD DEL SECTOR AGROPECUARIO.

Línea de Acción: 1 PROMOVER EL USO SOSTENIBLE DE LOS RECURSOS GENÉTICOS, SUELO Y AGUA.

Línea de Acción: 4 PROMOVER LA ATENCIÓN DE RIESGOS AGROCLIMÁTICOS Y SANITARIOS.

Eje Transversal: POR AMOR A PUEBLA

Temática: 3 POBLACIÓN INDÍGENA Y AFROMEXICANA

Objetivo: 1 MEJORAR EL BIENESTAR DE LOS PUEBLOS INDÍGENAS Y AFROMEXICANO EN EL ESTADO DE PUEBLA.

Estrategia: 1 IMPULSO A LA ATENCIÓN INTEGRAL DE LOS PUEBLOS INDÍGENAS Y AFROMEXICANO EN PUEBLA.

Línea de Acción: 1 IMPLEMENTAR PROGRAMAS DE APOYO A LA PRODUCCIÓN TRADICIONAL DE LOS PUEBLOS INDÍGENAS Y AFROMEXICANO.

**Programas Especiales (Transversales)**

PROGRAMA ESPECIAL: 003 PROGRAMA ESPECIAL PARA EL BIENESTAR DE LOS PUEBLOS INDÍGENAS Y AFROMEXICANOS

**Objetivos, Indicadores y Metas de la MIR**

**FIN**

RESUMEN NARRATIVO	INDICADOR		MEDIOS DE VERIFICACIÓN		SUPUESTO
CONTRIBUIR AL INCREMENTO DE LA PRODUCCIÓN DEL SECTOR PECUARIO MEDIANTE EL FORTALECIMIENTO DE LA PRODUCTIVIDAD Y COMPETITIVIDAD.	VARIACIÓN PORCENTUAL DEL INCREMENTO DEL VALOR DE LA PRODUCCIÓN GANADERA EN EL ESTADO DE PUEBLA.		ESTADÍSTICA DEL INCREMENTO DEL VALOR DE LA PRODUCCIÓN GANADERA O PECUARIA DEL ESTADO DE PUEBLA, ELABORADO POR LA DIRECCIÓN GENERAL DE PRODUCTIVIDAD AGROPECUARIA DE FORMA ANUAL CON DATOS DEL SERVICIO DE INFORMACIÓN AGROALIMENTARIA Y PESQUERA (SIAP) DISPONIBLE EN: <a href="https://nube.siap.gob.mx/cierre_pecuario/">https://nube.siap.gob.mx/cierre_pecuario/</a>		SE CUENTA CON LOS DATOS ESTADÍSTICOS EN LA PÁGINA DEL SERVICIO DE INFORMACIÓN AGROALIMENTARIA Y PESQUERA (SIAP) PARA GENERAR LA INFORMACIÓN.
	TIPO ESTRATÉGICO	DIMENSIÓN EFICACIA	FRECUENCIA ANUAL	META 10.55	MÉTODO DE CÁLCULO $((V2-V1)/V1)*100$

**PROPÓSITO**

RESUMEN NARRATIVO	INDICADOR		MEDIOS DE VERIFICACIÓN		SUPUESTO
LAS UNIDADES DE PRODUCCIÓN PECUARIAS, ACUÍCOLAS Y APÍCOLAS FORTALECEN SU PRODUCTIVIDAD, SANIDAD E INOCUIDAD.	PORCENTAJE DE UNIDADES DE PRODUCCIÓN FORTALECIDAS EN SU PRODUCTIVIDAD Y SANIDAD AGROPECUARIA.		CONCENTRADO DE LAS UNIDADES DE PRODUCCIÓN PECUARIAS, ACUÍCOLAS Y APÍCOLAS QUE RECIBEN ACOMPAÑAMIENTO TÉCNICO PARA FORTALECER SU PRODUCCIÓN, SANIDAD E INOCUIDAD 2026, ELABORADO Y DISPONIBLE EN LA DIRECCIÓN GENERAL DE PRODUCTIVIDAD AGROPECUARIA; FRECUENCIA DE MEDICIÓN ANUAL		LAS UNIDADES DE PRODUCCIÓN PECUARIAS, ACUÍCOLAS Y APÍCOLAS SE INTERESAN EN RECIBIR ACOMPAÑAMIENTO TÉCNICO.
	TIPO ESTRATÉGICO	DIMENSIÓN EFICIENCIA	FRECUENCIA ANUAL	META 100.00	MÉTODO DE CÁLCULO $(V1/V2)*100$

## MATRIZ DE INDICADORES PARA RESULTADOS

### E058 FOMENTO GANADERO, APÍCOLA Y ACUÍCOLA

#### COMPONENTE 1

RESUMEN NARRATIVO	INDICADOR	MEDIOS DE VERIFICACIÓN		SUPUESTO
CAPACITACIÓN Y ASESORÍA A LAS UNIDADES DE PRODUCCIÓN PECUARIAS, ACUÍCOLAS Y APÍCOLAS PROPORCIONADA.	PORCENTAJE DE UNIDADES DE PRODUCCIÓN PECUARIAS, ACUÍCOLAS Y APÍCOLAS QUE RECIBEN CAPACITACIÓN Y ASESORÍA.	INFORME DE LAS UNIDADES DE PRODUCCIÓN PECUARIAS, ACUÍCOLAS Y APÍCOLAS QUE SE BENEFICIAN CON CAPACITACIÓN Y ASESORÍA EN LA CRIANZA DE ANIMALES 2026, ELABORADO POR LA DIRECCIÓN PECUARIA Y ACUÍCOLA CON FRECUENCIA DE MEDICIÓN SEMESTRAL.		LAS UNIDADES DE PRODUCCIÓN PECUARIAS, ACUÍCOLAS Y APÍCOLAS SE INTERESAN EN RECIBIR CAPACITACIÓN Y ASESORÍA EN LA CRIANZA DE ANIMALES.
	<b>TIPO</b> GESTIÓN	<b>DIMENSIÓN</b> EFICIENCIA	<b>FRECUENCIA</b> SEMESTRAL  <b>META</b> 100.00	<b>MÉTODO DE CÁLCULO</b> (V1/V2)*100

#### COMPONENTE 2

RESUMEN NARRATIVO	INDICADOR	MEDIOS DE VERIFICACIÓN		SUPUESTO
COBERTURA DE LOS MUNICIPIOS DEL ESTADO DE PUEBLA CON ACOMPAÑAMIENTO TÉCNICO SANITARIO Y DE INOCUIDAD REALIZADA.	PORCENTAJE DE MUNICIPIOS CUBIERTOS CON ACOMPAÑAMIENTO TÉCNICO SANITARIO E INOCUIDAD AGROPECUARIA.	REPORTE DE LOS MUNICIPIOS QUE RECIBEN ACOMPAÑAMIENTO TÉCNICO SANITARIO E INOCUIDAD AGROPECUARIA 2026, ELABORADO POR LA DIRECCIÓN DE SANIDAD E INOCUIDAD CON FRECUENCIA DE MEDICIÓN SEMESTRAL.		LOS MUNICIPIOS DEL ESTADO DE PUEBLA SE INTERESAN EN RECIBIR ACOMPAÑAMIENTO TÉCNICO SANITARIO E INOCUIDAD AGROPECUARIA.
	<b>TIPO</b> GESTIÓN	<b>DIMENSIÓN</b> EFICIENCIA	<b>FRECUENCIA</b> SEMESTRAL  <b>META</b> 100.00	<b>MÉTODO DE CÁLCULO</b> (V1/V2)*100

# MATRIZ DE INDICADORES PARA RESULTADOS

## E059 IMPULSO A LA COMERCIALIZACIÓN AGRÍCOLA

### Datos de Identificación del Programa Presupuestario

RESPONSABLE DEL PROGRAMA PRESUPUESTARIO	INSTANCIA(S) EJECUTORA(S) DEL PP	IMPORTE: 41,634,762.00
RAMO: 12 - DESARROLLO RURAL	125 - SECRETARÍA DE AGRICULTURA Y DESARROLLO RURAL	41,634,762.00
INSTITUCIÓN: 125 - SECRETARÍA DE AGRICULTURA Y DESARROLLO RURAL		
UNIDAD RESPONSABLE: 3100 - DIRECCIÓN GENERAL DE SERVICIOS Y APOYOS TÉCNICOS		
POBLACIÓN OBJETIVO: UNIDADES DE PRODUCCIÓN AGROPECUARIAS EN EL ESTADO DE PUEBLA CON PROBLEMAS DE ATENCIÓN DEL ÚLTIMO ESLABÓN DE LA CADENA AGROALIMENTARIA		

### Alineación

#### Plan Estatal de Desarrollo (2024-2030)

Eje: 2 PROSPERIDAD Y ESTABILIDAD ECONÓMICA

Temática: 1 AGROPECUARIO Y RURAL

Objetivo: 1 CONTRIBUIR AL BIENESTAR DE LA POBLACIÓN RURAL CON SOSTENIBILIDAD, BIOÉTICA SOCIAL Y HUMANISMO MEXICANO.

Estrategia: 2 IMPULSO DE LA PRODUCTIVIDAD DEL SECTOR AGROPECUARIO.

Línea de Acción: 5 IMPULSAR LA AUTOPRODUCCIÓN DE ALIMENTOS DE LAS Y LOS PEQUEÑOS PRODUCTORES.

Estrategia: 3 PROMOCIÓN DE LA COMPETITIVIDAD DE LAS Y LOS PRODUCTORES RURALES EN MERCADOS NACIONALES E INTERNACIONALES.

Línea de Acción: 1 IMPULSAR MECANISMOS DE FORMACIÓN AGROEMPRESARIAL.

Línea de Acción: 2 DISEÑAR MODELOS DE NEGOCIO AGROALIMENTARIOS Y DE VALOR AGREGADO.

Línea de Acción: 3 IMPULSAR LA COMERCIALIZACIÓN DE LOS PRODUCTOS AGROALIMENTARIOS CON LA PROMOCIÓN Y VINCULACIÓN COMERCIAL.

Línea de Acción: 4 FORTALECER EL ACCESO A MERCADOS A TRAVÉS DE LA INTEGRACIÓN DE CADENAS DE VALOR.

Eje Transversal: POR AMOR A PUEBLA

Temática: 3 POBLACIÓN INDÍGENA Y AFROMEXICANA

Objetivo: 1 MEJORAR EL BIENESTAR DE LOS PUEBLOS INDÍGENAS Y AFROMEXICANO EN EL ESTADO DE PUEBLA.

Estrategia: 1 IMPULSO A LA ATENCIÓN INTEGRAL DE LOS PUEBLOS INDÍGENAS Y AFROMEXICANO EN PUEBLA.

Línea de Acción: 1 IMPLEMENTAR PROGRAMAS DE APOYO A LA PRODUCCIÓN TRADICIONAL DE LOS PUEBLOS INDÍGENAS Y AFROMEXICANO.

#### Programas Especiales (Transversales)

PROGRAMA ESPECIAL: 003 PROGRAMA ESPECIAL PARA EL BIENESTAR DE LOS PUEBLOS INDÍGENAS Y AFROMEXICANOS

### Objetivos, Indicadores y Metas de la MIR

#### FIN

RESUMEN NARRATIVO	INDICADOR	MEDIOS DE VERIFICACIÓN		SUPUESTO
CONTRIBUIR A MEJORAR LA CADENA PRODUCTIVA Y COMERCIAL AGROALIMENTARIA MEDIANTE LA COMERCIALIZACIÓN Y PROMOCIÓN DE PRODUCTOS DEL CAMPO.	VALOR DEL INCREMENTO DE LAS EXPORTACIONES DE MERCANCÍAS DEL SECTOR AGROPECUARIO DEL ESTADO DE PUEBLA.	ESTADÍSTICA DEL VALOR DE LAS EXPORTACIONES DE MERCANCÍAS DEL SECTOR AGROPECUARIO DEL ESTADO DE PUEBLA, ELABORADO POR LA DIRECCIÓN GENERAL DE SERVICIOS Y APOYOS TÉCNICOS CON DATOS ACTUALIZADOS DEL BANCO DE INFORMACIÓN ECONÓMICA (BIE), DEL INSTITUTO NACIONAL DE ESTADÍSTICA, GEOGRAFÍA E INFORMÁTICA (INEGI) DE FORMA ANUAL DISPONIBLE EN: <a href="https://inegi.org.mx/app/indicadores/?tm=0&amp;t=10000215#D696894#D630967#D696894#D696894">https://inegi.org.mx/app/indicadores/?tm=0&amp;t=10000215#D696894#D630967#D696894#D696894</a>		SE CUENTA CON LOS DATOS ESTADÍSTICOS EN LA PÁGINA DEL BANCO DE INFORMACIÓN ECONÓMICA (BIE) DEL INSTITUTO NACIONAL DE ESTADÍSTICA Y GEOGRAFÍA (INEGI) DE FORMA ANUAL.
	TIPO ESTRATÉGICO	DIMENSIÓN EFICACIA	FRECUENCIA ANUAL	META 332,896.00
				MÉTODO DE CÁLCULO DATO ABSOLUTO

#### PROPÓSITO

RESUMEN NARRATIVO	INDICADOR	MEDIOS DE VERIFICACIÓN		SUPUESTO
UNIDADES DE PRODUCCIÓN AGROPECUARIAS SE FORTALECEN CON CANALES DE COMERCIALIZACIÓN Y PROMOCIÓN ACORDE A LAS VOCACIONES PRODUCTIVAS DE CADA REGIÓN.	VALOR DEL INCREMENTO DEL VOLUMEN AGROPECUARIO Y PESQUERO DEL ESTADO DE PUEBLA.	ESTADÍSTICA DEL INCREMENTO DEL VALOR DEL VOLUMEN AGROPECUARIO Y PESQUERO DEL ESTADO DE PUEBLA, ELABORADA POR LA DIRECCIÓN GENERAL DE SERVICIOS Y APOYOS TÉCNICOS CON DATOS ABIERTOS DE LA INFORMACIÓN AGROALIMENTARIA DE PUEBLA 2024, PUBLICADA EN 2024 EN LA DIRECCIÓN GENERAL DEL SERVICIO DE INFORMACIÓN AGROALIMENTARIA Y PESQUERA (SIAP) DE FORMA ANUAL. DISPONIBLE EN: <a href="https://www.gob.mx/agricultura/dgsiap/archivo/acciones_y_programas">https://www.gob.mx/agricultura/dgsiap/archivo/acciones_y_programas</a>		SE CUENTA CON LA INFORMACIÓN DE LA INFOGRAFÍA AGROALIMENTARIA DE PUEBLA DEL SERVICIO DE INFORMACIÓN AGROALIMENTARIA Y PESQUERA (SIAP), PARA ELABORAR LA ESTADÍSTICA DEL VALOR DEL INCREMENTO DEL VOLUMEN AGROPECUARIO Y PESQUERO DEL ESTADO DE PUEBLA.
	TIPO ESTRATÉGICO	DIMENSIÓN EFICIENCIA	FRECUENCIA ANUAL	META 9,273,517.00
				MÉTODO DE CÁLCULO DATO ABSOLUTO

# MATRIZ DE INDICADORES PARA RESULTADOS

## E059 IMPULSO A LA COMERCIALIZACIÓN AGRÍCOLA

### COMPONENTE 1

RESUMEN NARRATIVO	INDICADOR	MEDIOS DE VERIFICACIÓN		SUPUESTO
ESQUEMAS DE COMERCIALIZACIÓN QUE FACILITAN LA VINCULACIÓN DE LOS PRODUCTORES A LOS MERCADOS, PROPORCIONADOS.	PORCENTAJE DE PRODUCTORES AGROPECUARIOS BENEFICIADOS CON ESQUEMAS DE COMERCIALIZACIÓN A LOS MERCADOS.	PADRÓN DE PRODUCTORES AGROPECUARIOS QUE SE BENEFICIAN CON ESQUEMAS DE COMERCIALIZACIÓN A LOS MERCADOS, ELABORADO POR LA DIRECCIÓN GENERAL DE SERVICIOS Y APOYOS TÉCNICOS CON FRECUENCIA DE MEDICIÓN ANUAL, SERIE DE INFORMACIÓN DISPONIBLE 2026.		LOS PRODUCTORES AGROPECUARIOS SE INTERESAN EN PARTICIPAR EN LOS ESQUEMAS DE VINCULACIÓN Y COMERCIALIZACIÓN A LOS MERCADOS.
	<b>TIPO</b> GESTIÓN	<b>DIMENSIÓN</b> EFICIENCIA	<b>FRECUENCIA</b> ANUAL	<b>META</b> 100.00
				<b>MÉTODO DE CÁLCULO</b> (V1/V2)*100

### COMPONENTE 2

RESUMEN NARRATIVO	INDICADOR	MEDIOS DE VERIFICACIÓN		SUPUESTO
CONVOCATORIAS A EVENTOS, FERIAS, EXPOSICIONES Y DEMÁS ACTIVIDADES DE ACUERDO A LAS VOCACIONES PRODUCTIVAS DE CADA REGIÓN, REALIZADAS.	PORCENTAJE DE CONVOCATORIAS REALIZADAS DE EVENTOS, FERIAS, EXPOSICIONES Y DEMÁS ACTIVIDADES POR DELEGACIÓN.	REGISTRO DE LAS CONVOCATORIAS DE EVENTOS, FERIAS, EXPOSICIONES Y DEMÁS ACTIVIDADES REALIZADAS EN CADA DELEGACIÓN, ELABORADO POR LA DIRECCIÓN GENERAL DE SERVICIOS Y APOYOS TÉCNICOS, CON FRECUENCIA DE MEDICIÓN SEMESTRAL, SERIE DE INFORMACIÓN DISPONIBLE 2026.		LAS UNIDADES DE PRODUCCIÓN SE INTERESAN EN LAS CONVOCATORIAS PARA PARTICIPAR EN LOS EVENTOS, FERIAS, EXPOSICIONES Y DEMÁS ACTIVIDADES REGIONALES.
	<b>TIPO</b> GESTIÓN	<b>DIMENSIÓN</b> EFICIENCIA	<b>FRECUENCIA</b> SEMESTRAL	<b>META</b> 100.00
				<b>MÉTODO DE CÁLCULO</b> (V1/V2)*100

# MATRIZ DE INDICADORES PARA RESULTADOS

## E060 MICROCRÍ DITOS, FINANCIAMIENTO ACCESIBLE Y DESARROLLO DE CAPACIDADES

### Datos de Identificación del Programa Presupuestario

RESPONSABLE DEL PROGRAMA PRESUPUESTARIO	INSTANCIA(S) EJECUTORA(S) DEL PP	IMPORTE: 7,088,640.00
RAMO: 12 - DESARROLLO RURAL	125 - SECRETARÍA DE AGRICULTURA Y DESARROLLO RURAL	7,088,640.00
INSTITUCIÓN: 125 - SECRETARÍA DE AGRICULTURA Y DESARROLLO RURAL		
UNIDAD RESPONSABLE: 3000 - SUBSECRETARÍA DE DESARROLLO RURAL		
POBLACIÓN OBJETIVO: UNIDADES DE PRODUCCIÓN AGROPECUARIAS CON DIFÍCIL ACCESO AL CRÉDITO Y VULNERABLES A LOS RIESGOS AGROCLIMÁTICOS		

### Alineación

#### Plan Estatal de Desarrollo (2024-2030)

Eje: 2 PROSPERIDAD Y ESTABILIDAD ECONÓMICA

Temática: 1 AGROPECUARIO Y RURAL

Objetivo: 1 CONTRIBUIR AL BIENESTAR DE LA POBLACIÓN RURAL CON SOSTENIBILIDAD, BIOÉTICA SOCIAL Y HUMANISMO MEXICANO.

Estrategia: 1 DESARROLLO DE LAS CAPACIDADES DE LAS PERSONAS DEL MEDIO RURAL.

Línea de Acción: 2 PROMOVER LA ECONOMÍA SOCIAL Y SOLIDARIA DE LAS Y LOS PRODUCTORES.

Línea de Acción: 3 IMPULSAR LA PARTICIPACIÓN DE LAS MUJERES, JÓVENES Y COMUNIDADES DE PUEBLOS ORIGINARIOS.

Estrategia: 2 IMPULSO DE LA PRODUCTIVIDAD DEL SECTOR AGROPECUARIO.

Línea de Acción: 3 IMPULSAR EL FINANCIAMIENTO PARA LAS Y LOS PRODUCTORES.

Línea de Acción: 5 IMPULSAR LA AUTOPRODUCCIÓN DE ALIMENTOS DE LAS Y LOS PEQUEÑOS PRODUCTORES.

Eje Transversal: POR AMOR A PUEBLA

Temática: 3 POBLACIÓN INDÍGENA Y AFROMEXICANA

Objetivo: 1 MEJORAR EL BIENESTAR DE LOS PUEBLOS INDÍGENAS Y AFROMEXICANO EN EL ESTADO DE PUEBLA.

Estrategia: 1 IMPULSO A LA ATENCIÓN INTEGRAL DE LOS PUEBLOS INDÍGENAS Y AFROMEXICANO EN PUEBLA.

Línea de Acción: 1 IMPLEMENTAR PROGRAMAS DE APOYO A LA PRODUCCIÓN TRADICIONAL DE LOS PUEBLOS INDÍGENAS Y AFROMEXICANO.

#### Programas Especiales (Transversales)

PROGRAMA ESPECIAL: 003 PROGRAMA ESPECIAL PARA EL BIENESTAR DE LOS PUEBLOS INDÍGENAS Y AFROMEXICANOS

### Objetivos, Indicadores y Metas de la MIR

#### FIN

RESUMEN NARRATIVO	INDICADOR	MEDIOS DE VERIFICACIÓN		SUPUESTO
CONTRIBUIR A INCREMENTAR EL INGRESO FAMILIAR DE LAS UNIDADES DE PRODUCCIÓN RURAL MEDIANTE EL IMPULSO A LA CAPITALIZACIÓN DEL CAMPO.	VALOR DEL INCREMENTO DEL INGRESO CORRIENTE DE LA POBLACIÓN RURAL COMPUESTO DE LAS PRINCIPALES FUENTES DE INGRESOS.	INGRESO CORRIENTE DE LA POBLACIÓN RURAL COMPUESTO DE LAS PRINCIPALES FUENTES DE INGRESOS DE LA ENCUESTA NACIONAL DE INGRESOS Y GASTOS DE LOS HOGARES 2024 (ENIGH), TABULADOS POR ENTIDAD FEDERATIVA XLSX - CUADRO 3.5A PUBLICADA DE FORMA BIENAL DISPONIBLE EN: <a href="https://www.inegi.org.mx/programas/enigh/nc/2024/#tabulados">https://www.inegi.org.mx/programas/enigh/nc/2024/#tabulados</a>		LAS CONDICIONES DE ESTABILIDAD EN LOS MERCADOS FINANCIEROS SE RECUPERAN Y SE MEJORAN LOS NIVELES DE CRECIMIENTO ECONÓMICO.
	<b>TIPO</b> ESTRATÉGICO	<b>DIMENSIÓN</b> EFICACIA	<b>FRECUENCIA</b> BIENAL <b>META</b> 43,459.00	<b>MÉTODO DE CÁLCULO</b> DATO ABSOLUTO

#### PROPÓSITO

RESUMEN NARRATIVO	INDICADOR	MEDIOS DE VERIFICACIÓN		SUPUESTO
UNIDADES DE PRODUCCIÓN AGROPECUARIAS CON MECANISMOS DE ACCESO AL FINANCIAMIENTO Y DESARROLLO DE CAPACIDADES INCREMENTAN SU PRODUCCIÓN.	VALOR DEL INCREMENTO DE LA PRODUCCIÓN AGROPECUARIA DEL ESTADO DE PUEBLA.	ESTADÍSTICA DEL VALOR DEL INCREMENTO DE LA PRODUCCIÓN AGROPECUARIA, ELABORADA POR LA SUBSECRETARÍA DE DESARROLLO RURAL CON DATOS DEL SERVICIO DE INFORMACIÓN AGROALIMENTARIA Y PESQUERA (SIAP) 2024, PUBLICADOS DE FORMA ANUAL EN EL AÑO 2025, DISPONIBLES EN: <a href="https://nube.agricultura.gob.mx/cierre_agricola/">https://nube.agricultura.gob.mx/cierre_agricola/</a> Y <a href="https://nube.agricultura.gob.mx/cierre_pecuario/">https://nube.agricultura.gob.mx/cierre_pecuario/</a>		SE CUENTA CON LA INFORMACIÓN DEL SISTEMA DE INFORMACIÓN AGROALIMENTARIA Y PESQUERA (SIAP), PARA ELABORAR LA ESTADÍSTICA DEL VALOR DEL INCREMENTO DE LA PRODUCCIÓN AGROPECUARIA DEL ESTADO DE PUEBLA.
	<b>TIPO</b> ESTRATÉGICO	<b>DIMENSIÓN</b> EFICIENCIA	<b>FRECUENCIA</b> ANUAL <b>META</b> 68,186,565.51	<b>MÉTODO DE CÁLCULO</b> DATO ABSOLUTO

# MATRIZ DE INDICADORES PARA RESULTADOS

## E060 MICROCRÍ DITOS, FINANCIAMIENTO ACCESIBLE Y DESARROLLO DE CAPACIDADES

### COMPONENTE 1

RESUMEN NARRATIVO	INDICADOR	MEDIOS DE VERIFICACIÓN		SUPUESTO
TALLERES PRÁCTICOS DE EDUCACIÓN FINANCIERA EN EL MEDIO RURAL IMPARTIDOS.	PORCENTAJE DE TALLERES PRÁCTICOS A LAS UNIDADES DE PRODUCCIÓN AGROPECUARIAS IMPARTIDOS.	ESTADÍSTICA DE TALLERES PRÁCTICOS IMPARTIDOS EN EDUCACIÓN FINANCIERA, ELABORADA POR LA DIRECCIÓN GENERAL DE SERVICIOS Y APOYOS TÉCNICOS CON FRECUENCIA DE MEDICIÓN SEMESTRAL, SERIE DE INFORMACIÓN DISPONIBLE 2026		LAS UNIDADES DE PRODUCCIÓN AGROPECUARIAS SE INTERESAN EN SOLICITAR APOYO EN EDUCACIÓN FINANCIERA.
	<b>TIPO</b> GESTIÓN	<b>DIMENSIÓN</b> EFICIENCIA	<b>FRECUENCIA</b> SEMESTRAL	<b>META</b> 100.00
				<b>MÉTODO DE CÁLCULO</b> (V1/V2)*100

### COMPONENTE 2

RESUMEN NARRATIVO	INDICADOR	MEDIOS DE VERIFICACIÓN		SUPUESTO
ACOMPANIAMIENTO TÉCNICO A LAS UNIDADES DE PRODUCCIÓN AGROPECUARIAS EN EL DESARROLLO DE SUS CAPACIDADES PROPORCIONADO.	PORCENTAJE DE UNIDADES DE PRODUCCIÓN AGROPECUARIAS CON ACOMPANIAMIENTO TÉCNICO	REGISTRO DE UNIDADES DE PRODUCCIÓN AGROPECUARIAS QUE RECIBEN ACOMPANIAMIENTO TÉCNICO EN EL DESARROLLO DE SUS CAPACIDADES, ELABORADA POR LA DIRECCIÓN DE DESARROLLO DE CAPACIDADES Y ASEGURAMIENTO AGROPECUARIO, CON FRECUENCIA DE MEDICIÓN SEMESTRAL, SERIE DE INFORMACIÓN DISPONIBLE 2026		LAS UNIDADES DE PRODUCCIÓN AGROPECUARIAS SE INTERESAN EN RECIBIR APOYO CON ACOMPANIAMIENTO TÉCNICO.
	<b>TIPO</b> GESTIÓN	<b>DIMENSIÓN</b> EFICIENCIA	<b>FRECUENCIA</b> SEMESTRAL	<b>META</b> 100.00
				<b>MÉTODO DE CÁLCULO</b> (V1/V2)*100



**Datos de Identificación del Programa Presupuestario**

RESPONSABLE DEL PROGRAMA PRESUPUESTARIO	INSTANCIA(S) EJECUTORA(S) DEL PP	IMPORTE: 9,322,585.00
RAMO: 12 - DESARROLLO RURAL	125 - SECRETARÍA DE AGRICULTURA Y DESARROLLO RURAL	9,322,585.00
INSTITUCIÓN: 125 - SECRETARÍA DE AGRICULTURA Y DESARROLLO RURAL		
UNIDAD RESPONSABLE: 3200 - DIRECCIÓN GENERAL DE TRANSFORMACIÓN, COMPETITIVIDAD Y MODERNIZACIÓN		
POBLACIÓN OBJETIVO: UNIDADES DE PRODUCCIÓN AGRÍCOLA PECUARIA Y ACUÍCOLA CON BAJA CAPACIDAD PRODUCTIVA EN EL ESTADO DE PUEBLA		

**Alineación**

**Plan Estatal de Desarrollo (2024-2030)**

Eje: 2 PROSPERIDAD Y ESTABILIDAD ECONÓMICA

Temática: 1 AGROPECUARIO Y RURAL

Objetivo: 1 CONTRIBUIR AL BIENESTAR DE LA POBLACIÓN RURAL CON SOSTENIBILIDAD, BIOÉTICA SOCIAL Y HUMANISMO MEXICANO.

Estrategia: 1 DESARROLLO DE LAS CAPACIDADES DE LAS PERSONAS DEL MEDIO RURAL.

Línea de Acción: 1 FORTALECER LAS COMPETENCIAS PRODUCTIVAS DE LAS Y LOS PRODUCTORES.

Línea de Acción: 4 FACILITAR TECNOLOGÍAS DE LA INFORMACIÓN Y COMUNICACIÓN A LAS FAMILIAS RURALES.

Estrategia: 2 IMPULSO DE LA PRODUCTIVIDAD DEL SECTOR AGROPECUARIO.

Línea de Acción: 1 PROMOVER EL USO SOSTENIBLE DE LOS RECURSOS GENÉTICOS, SUELO Y AGUA.

Eje Transversal: POR AMOR A PUEBLA

Temática: 3 POBLACIÓN INDÍGENA Y AFROMEXICANA

Objetivo: 1 MEJORAR EL BIENESTAR DE LOS PUEBLOS INDÍGENAS Y AFROMEXICANO EN EL ESTADO DE PUEBLA.

Estrategia: 1 IMPULSO A LA ATENCIÓN INTEGRAL DE LOS PUEBLOS INDÍGENAS Y AFROMEXICANO EN PUEBLA.

Línea de Acción: 1 IMPLEMENTAR PROGRAMAS DE APOYO A LA PRODUCCIÓN TRADICIONAL DE LOS PUEBLOS INDÍGENAS Y AFROMEXICANO.

**Programas Especiales (Transversales)**

PROGRAMA ESPECIAL: 003 PROGRAMA ESPECIAL PARA EL BIENESTAR DE LOS PUEBLOS INDÍGENAS Y AFROMEXICANOS

**Objetivos, Indicadores y Metas de la MIR**

**FIN**

RESUMEN NARRATIVO	INDICADOR	MEDIOS DE VERIFICACIÓN		SUPUESTO
CONTRIBUIR AL FORTALECIMIENTO DE CAPACIDADES EN EL MEDIO RURAL MEDIANTE LA FOCALIZACIÓN TERRITORIAL Y SU VOCACIÓN PRODUCTIVA.	VALOR DEL PRODUCTO INTERNO BRUTO (PIB) ESTATAL DEL SECTOR PRIMARIO.	PRODUCTO INTERNO BRUTO POR ENTIDAD FEDERATIVA - PIB DE LAS ACTIVIDADES ECONÓMICAS POR ENTIDAD FEDERATIVA. - ACTIVIDADES PRIMARIAS INFORMACIÓN DISPONIBLE EN: <a href="https://www.inegi.org.mx/app/tabulados/default.aspx?pr=18&amp;vr=1&amp;in=5&amp;tp=20&amp;wr=1&amp;cno=1&amp;idrt=3260&amp;opc=p">https://www.inegi.org.mx/app/tabulados/default.aspx?pr=18&amp;vr=1&amp;in=5&amp;tp=20&amp;wr=1&amp;cno=1&amp;idrt=3260&amp;opc=p</a>		LAS CONDICIONES ECONÓMICAS QUE INCIDEN EN LA PRODUCCIÓN AGROPECUARIA PERMANECEN ESTABLES.
	<b>TIPO</b> ESTRATÉGICO	<b>DIMENSIÓN</b> EFICACIA	<b>FRECUENCIA</b> ANUAL	<b>META</b> 30,807.00
				<b>MÉTODO DE CÁLCULO</b> DATO ABSOLUTO

**PROPÓSITO**

RESUMEN NARRATIVO	INDICADOR	MEDIOS DE VERIFICACIÓN		SUPUESTO
UNIDADES DE PRODUCCIÓN AGROPECUARIAS CON INNOVACIÓN Y CONOCIMIENTO DEL CAMPO MEJORAN SU CAPACIDAD PRODUCTIVA.	PORCENTAJE DE UNIDADES DE PRODUCCIÓN AGROPECUARIAS QUE MEJORAN SU CAPACIDAD PRODUCTIVA.	PADRÓN DE BENEFICIARIOS DE LAS UNIDADES DE PRODUCCIÓN QUE RECIBEN APOYOS PARA MEJORAR SU CAPACIDAD PRODUCTIVA, ELABORADO POR LA DIRECCIÓN GENERAL DE TRANSFORMACIÓN, COMPETITIVIDAD Y MODERNIZACIÓN, CON FRECUENCIA DE MEDICIÓN ANUAL, SERIE DE INFORMACIÓN DISPONIBLE 2026		EXISTE INTERÉS EN LAS UNIDADES DE PRODUCCIÓN AGROPECUARIAS EN SOLICITAR APOYO PARA FORTALECER SU CONOCIMIENTO EN EL CAMPO POBLANO.
	<b>TIPO</b> ESTRATÉGICO	<b>DIMENSIÓN</b> EFICIENCIA	<b>FRECUENCIA</b> ANUAL	<b>META</b> 100.00
				<b>MÉTODO DE CÁLCULO</b> (V1/V2)*100

# MATRIZ DE INDICADORES PARA RESULTADOS

## E062 CONOCIMIENTO E INNOVACIÓN EN EL TERRITORIO

### COMPONENTE 1

RESUMEN NARRATIVO	INDICADOR	MEDIOS DE VERIFICACIÓN		SUPUESTO
POLOS DE DESARROLLO RURAL PARA FORTALECER LA GESTIÓN DE CONOCIMIENTO EN EL TERRITORIO ESTABLECIDOS.	PORCENTAJE DE POLOS DE DESARROLLO RURAL ESTABLECIDOS EN APOYO A LAS CADENAS PRODUCTIVAS.	REGISTRO DE LOS POLOS DE DESARROLLO RURAL ESTABLECIDOS CONFORME A LAS CADENAS PRODUCTIVAS DE CADA REGIÓN, ELABORADO POR LA DIRECCIÓN GENERAL DE TRANSFORMACIÓN, COMPETITIVIDAD Y MODERNIZACIÓN, CON FRECUENCIA DE MEDICIÓN SEMESTRAL, SERIE DE INFORMACIÓN DISPONIBLE EN 2026		EXISTE INTERÉS DE LAS UNIDADES DE PRODUCCIÓN EN SOLICITAR APOYO PARA FORTALECER LA GESTIÓN DE CONOCIMIENTO TERRITORIAL DE SUS CADENAS PRODUCTIVAS.
	<b>TIPO</b> GESTIÓN	<b>DIMENSIÓN</b> EFICIENCIA	<b>FRECUENCIA</b> SEMESTRAL  <b>META</b> 100.00	<b>MÉTODO DE CÁLCULO</b> (V1/V2)*100

### COMPONENTE 2

RESUMEN NARRATIVO	INDICADOR	MEDIOS DE VERIFICACIÓN		SUPUESTO
SISTEMA DE GESTIÓN DE APOYO AL CAMPO POBLANO FORTALECIDO.	PORCENTAJE DE SOLICITUDES ATENDIDAS PARA EL FORTALECIMIENTO DEL SISTEMA DE GESTIÓN DE APOYO AL CAMPO POBLANO.	REGISTRO DE SOLICITUDES ATENDIDAS PARA EL FORTALECIMIENTO DEL SISTEMA DE GESTIÓN DE APOYO AL CAMPO POBLANO, ELABORADO POR LA DIRECCIÓN GENERAL DE TRANSFORMACIÓN, COMPETITIVIDAD Y MODERNIZACIÓN, CON FRECUENCIA DE MEDICIÓN SEMESTRAL, SERIE DE INFORMACIÓN DISPONIBLE EN 2026		EXISTE INTERÉS DE LAS UNIDADES DE PRODUCCIÓN EN SOLICITAR APOYO DE LOS DIFERENTES PROGRAMAS DEL CAMPO QUE OPERA LA SECRETARÍA.
	<b>TIPO</b> GESTIÓN	<b>DIMENSIÓN</b> EFICIENCIA	<b>FRECUENCIA</b> SEMESTRAL  <b>META</b> 100.00	<b>MÉTODO DE CÁLCULO</b> (V1/V2)*100

# MATRIZ DE INDICADORES PARA RESULTADOS

## N005 ATENCIÓN A SINIESTROS AGROCLIMÁTICOS EN EL CAMPO POBLANO

### Datos de Identificación del Programa Presupuestario

RESPONSABLE DEL PROGRAMA PRESUPUESTARIO	INSTANCIA(S) EJECUTORA(S) DEL PP	IMPORTE: 30,000,000.00
RAMO: 12 - DESARROLLO RURAL	125 - SECRETARÍA DE AGRICULTURA Y DESARROLLO RURAL	30,000,000.00
INSTITUCIÓN: 125 - SECRETARÍA DE AGRICULTURA Y DESARROLLO RURAL		
UNIDAD RESPONSABLE: 3000 - SUBSECRETARÍA DE DESARROLLO RURAL		
POBLACIÓN OBJETIVO: UNIDADES DE PRODUCCIÓN AGRÍCOLA CON SUPERFICIE SEMBRADA ATENDIDA POR SINIESTROS		

### Alineación

#### Plan Estatal de Desarrollo (2024-2030)

Eje: 2 PROSPERIDAD Y ESTABILIDAD ECONÓMICA

Temática: 1 AGROPECUARIO Y RURAL

Objetivo: 1 CONTRIBUIR AL BIENESTAR DE LA POBLACIÓN RURAL CON SOSTENIBILIDAD, BIOÉTICA SOCIAL Y HUMANISMO MEXICANO.

Estrategia: 2 IMPULSO DE LA PRODUCTIVIDAD DEL SECTOR AGROPECUARIO.

Línea de Acción: 2 IMPULSAR LA RECONVERSIÓN DE LOS SISTEMAS AGROALIMENTARIOS.

Línea de Acción: 4 PROMOVER LA ATENCIÓN DE RIESGOS AGROCLIMÁTICOS Y SANITARIOS.

Eje Transversal: POR AMOR A PUEBLA

Temática: 3 POBLACIÓN INDÍGENA Y AFROMEXICANA

Objetivo: 1 MEJORAR EL BIENESTAR DE LOS PUEBLOS INDÍGENAS Y AFROMEXICANO EN EL ESTADO DE PUEBLA.

Estrategia: 1 IMPULSO A LA ATENCIÓN INTEGRAL DE LOS PUEBLOS INDÍGENAS Y AFROMEXICANO EN PUEBLA.

Línea de Acción: 1 IMPLEMENTAR PROGRAMAS DE APOYO A LA PRODUCCIÓN TRADICIONAL DE LOS PUEBLOS INDÍGENAS Y AFROMEXICANO.

#### Programas Especiales (Transversales)

PROGRAMA ESPECIAL: 003 PROGRAMA ESPECIAL PARA EL BIENESTAR DE LOS PUEBLOS INDÍGENAS Y AFROMEXICANOS

### Objetivos, Indicadores y Metas de la MIR

#### FIN

RESUMEN NARRATIVO	INDICADOR	MEDIOS DE VERIFICACIÓN		SUPUESTO
CONTRIBUIR A INCREMENTAR LA PRODUCCIÓN AGRÍCOLA MEDIANTE LA ATENCIÓN DE SINIESTROS EN EL CAMPO POBLANO.	VARIACIÓN PORCENTUAL DEL INCREMENTO DE LA PRODUCCIÓN AGRÍCOLA DE TEMPORAL.	ESTADÍSTICA DEL INCREMENTO DEL VALOR DE LA PRODUCCIÓN AGRÍCOLA EN MODALIDAD DE TEMPORAL, ELABORADO POR LA SUBSECRETARÍA DE DESARROLLO RURAL CON DATOS DEL SERVICIO DE INFORMACIÓN AGROALIMENTARIA Y PESQUERA (SIAP), CON FRECUENCIA DE MEDICIÓN ANUAL, SERIE DE INFORMACIÓN DISPONIBLE 2024 : <a href="https://nube.siap.gob.mx/cierreagricola/">https://nube.siap.gob.mx/cierreagricola/</a>		SE CUENTA CON LOS DATOS ESTADÍSTICOS EN LA PÁGINA DEL SISTEMA DE INFORMACIÓN AGROALIMENTARIA Y PESQUERA (SIAP).
	<b>TIPO</b> ESTRATÉGICO	<b>DIMENSIÓN</b> EFICACIA	<b>FRECUENCIA</b> ANUAL	<b>META</b> 0.90
<b>MÉTODO DE CÁLCULO</b> ((V2-V1)/V1)*100				

#### PROPÓSITO

RESUMEN NARRATIVO	INDICADOR	MEDIOS DE VERIFICACIÓN		SUPUESTO
UNIDADES DE PRODUCCIÓN DE LOS 217 MUNICIPIOS DEL ESTADO DE PUEBLA PROTEGIDA ANTE LOS RIESGOS ASOCIADOS AL CAMBIO CLIMÁTICO.	PORCENTAJE DE MUNICIPIOS CON SUPERFICIE SEMBRADA PROTEGIDA ANTE SINIESTROS AGROCLIMÁTICOS.	REGLAS DE OPERACIÓN DEL PROGRAMA PARA LA PREVENCIÓN Y ATENCIÓN DE CONTINGENCIAS AGROPECUARIAS, CON FRECUENCIA DE MEDICIÓN ANUAL, SERIE DE INFORMACIÓN DISPONIBLE EN: <a href="https://sadr.puebla.gob.mx/images/site/documentos/programas/estatales/ROP_CONTINGENCIAS_2025.pdf">https://sadr.puebla.gob.mx/images/site/documentos/programas/estatales/ROP_CONTINGENCIAS_2025.pdf</a>		EXISTEN AFECTACIONES AGROCLIMÁTICAS EN LA SUPERFICIE SEMBRADA DE LOS 217 MUNICIPIOS.
	<b>TIPO</b> ESTRATÉGICO	<b>DIMENSIÓN</b> EFICIENCIA	<b>FRECUENCIA</b> ANUAL	<b>META</b> 100.00
<b>MÉTODO DE CÁLCULO</b> (V1/V2)*100				

MATRIZ DE INDICADORES PARA RESULTADOS  
N005 ATENCIÓN A SINIESTROS AGROCLIMÁTICOS EN EL CAMPO POBLANO

COMPONENTE 1

RESUMEN NARRATIVO	INDICADOR		MEDIOS DE VERIFICACIÓN		SUPUESTO
APOYOS DIRECTOS A LAS UNIDADES DE PRODUCCIÓN AFECTADAS POR CONTINGENCIAS NATURALES EN SUS ACTIVIDADES AGRÍCOLAS ENTREGADOS.	PORCENTAJE DE APOYOS ENTREGADOS A UNIDADES DE PRODUCCIÓN AFECTADAS.		ESTADÍSTICA DE LOS APOYOS ENTREGADOS A LAS UNIDADES DE PRODUCCIÓN AGRÍCOLAS AFECTADAS POR CONTINGENCIAS NATURALES, ELABORADO POR LA DIRECCIÓN DE DESARROLLO DE CAPACIDADES Y ASEGURAMIENTO AGROPECUARIO CON FRECUENCIA DE MEDICIÓN SEMESTRAL, SERIE DE INFORMACIÓN DISPONIBLE 2026.		EXISTE INTERÉS DE LAS UNIDADES DE PRODUCCIÓN EN SOLICITAR APOYO POR SINIESTROS AGROCLIMÁTICOS.
	TIPO GESTIÓN	DIMENSIÓN EFICIENCIA	FRECUENCIA SEMESTRAL	META 100.00	MÉTODO DE CÁLCULO (V1/V2)*100

**MATRIZ DE INDICADORES PARA RESULTADOS**  
**S001 DESARROLLO RURAL, PRODUCTIVIDAD DE LOS PEQUEÑOS PRODUCTORES**

Datos de Identificación del Programa Presupuestario		
RESPONSABLE DEL PROGRAMA PRESUPUESTARIO	INSTANCIA(S) EJECUTORA(S) DEL PP	IMPORTE: 520,000,000.00
RAMO: 12 - DESARROLLO RURAL	125 - SECRETARÍA DE AGRICULTURA Y DESARROLLO RURAL	520,000,000.00
INSTITUCIÓN: 125 - SECRETARÍA DE AGRICULTURA Y DESARROLLO RURAL		
UNIDAD RESPONSABLE: 3000 - SUBSECRETARÍA DE DESARROLLO RURAL		
POBLACIÓN OBJETIVO: UNIDADES DE PRODUCCIÓN AGROPECUARIAS, ACUICOLAS Y APÍCOLAS CON BAJA PRODUCTIVIDAD.		

Alineación
Plan Estatal de Desarrollo (2024-2030)
Eje: 2 PROSPERIDAD Y ESTABILIDAD ECONÓMICA
Temática: 1 AGROPECUARIO Y RURAL
Objetivo: 1 CONTRIBUIR AL BIENESTAR DE LA POBLACIÓN RURAL CON SOSTENIBILIDAD, BIOÉTICA SOCIAL Y HUMANISMO MEXICANO.
Estrategia: 1 DESARROLLO DE LAS CAPACIDADES DE LAS PERSONAS DEL MEDIO RURAL.
Línea de Acción: 1 FORTALECER LAS COMPETENCIAS PRODUCTIVAS DE LAS Y LOS PRODUCTORES.
Línea de Acción: 2 PROMOVER LA ECONOMÍA SOCIAL Y SOLIDARIA DE LAS Y LOS PRODUCTORES.
Línea de Acción: 3 IMPULSAR LA PARTICIPACIÓN DE LAS MUJERES, JÓVENES Y COMUNIDADES DE PUEBLOS ORIGINARIOS.
Estrategia: 2 IMPULSO DE LA PRODUCTIVIDAD DEL SECTOR AGROPECUARIO.
Línea de Acción: 1 PROMOVER EL USO SOSTENIBLE DE LOS RECURSOS GENÉTICOS, SUELO Y AGUA.
Línea de Acción: 2 IMPULSAR LA RECONVERSIÓN DE LOS SISTEMAS AGROALIMENTARIOS.
Línea de Acción: 5 IMPULSAR LA AUTOPRODUCCIÓN DE ALIMENTOS DE LAS Y LOS PEQUEÑOS PRODUCTORES.
Eje Transversal: POR AMOR A PUEBLA
Temática: 1 MUJERES
Objetivo: 1 MEJORAR LAS CONDICIONES DE VIDA DIGNA Y SIN VIOLENCIA DE LAS MUJERES.
Estrategia: 1 FORTALECIMIENTO DE LA PERSPECTIVA DE GÉNERO.
Línea de Acción: 3 IMPULSAR LA AUTONOMÍA ECONÓMICA DE LAS MUJERES.
Temática: 2 TECNOLOGÍA E INNOVACIÓN
Objetivo: 1 IMPULSAR LA INNOVACIÓN TECNOLÓGICA Y LA CIENCIA DE FRONTERA EN EL ESTADO DE PUEBLA.
Estrategia: 1 CREACIÓN DE LA CAPITAL DE LA TECNOLOGÍA.
Línea de Acción: 8 PROMOVER LA CREACIÓN DE CENTROS DE INNOVACIÓN Y TRANSFORMACIÓN EN EL ESTADO DE PUEBLA.
Temática: 3 POBLACIÓN INDÍGENA Y AFROMEXICANA
Objetivo: 1 MEJORAR EL BIENESTAR DE LOS PUEBLOS INDÍGENAS Y AFROMEXICANO EN EL ESTADO DE PUEBLA.
Estrategia: 1 IMPULSO A LA ATENCIÓN INTEGRAL DE LOS PUEBLOS INDÍGENAS Y AFROMEXICANO EN PUEBLA.
Línea de Acción: 1 IMPLEMENTAR PROGRAMAS DE APOYO A LA PRODUCCIÓN TRADICIONAL DE LOS PUEBLOS INDÍGENAS Y AFROMEXICANO.

Programas Especiales (Transversales)
PROGRAMA ESPECIAL: 001 PROGRAMA ESPECIAL DE MUJERES
PROGRAMA ESPECIAL: 003 PROGRAMA ESPECIAL PARA EL BIENESTAR DE LOS PUEBLOS INDÍGENAS Y AFROMEXICANOS

Objetivos, Indicadores y Metas de la MIR				
FIN				
RESUMEN NARRATIVO	INDICADOR		MEDIOS DE VERIFICACIÓN	
CONTRIBUIR A LA RECUPERACIÓN DEL CAMPO POBLANO MEDIANTE EL MEJORAMIENTO DE LOS INGRESOS DE LOS PEQUEÑOS PRODUCTORES.	VALOR DEL INCREMENTO DEL INGRESO CORRIENTE PROMEDIO TRIMESTRAL POR HOGAR DEL SECTOR RURAL.		ENCUESTA NACIONAL DE INGRESOS Y GASTOS DE LOS HOGARES (ENIGH) 2024 DEL INSTITUTO NACIONAL DE ESTADÍSTICA Y GEOGRAFÍA (INEGI) REPORTE DE RESULTADOS 23/25, CON FRECUENCIA DE MEDICIÓN BIENAL DISPONIBLE PARA SU CONSULTA EN: <a href="https://www.inegi.org.mx/contenidos/saladeprensa/boletines/2025/enigh/ENIGH2024_RR.pdf">https://www.inegi.org.mx/contenidos/saladeprensa/boletines/2025/enigh/ENIGH2024_RR.pdf</a> , SERIE DE INFORMACIÓN DISPONIBLE 2024	EXISTE INTERÉS DE LAS Y LOS PEQUEÑOS PRODUCTORES DEL CAMPO EN MEJORAR SUS NIVELES DE CRECIMIENTO ECONÓMICO.
	TIPO ESTRATÉGICO	DIMENSIÓN EFICACIA	FRECUENCIA BIENAL	MÉTODO DE CÁLCULO DATO ABSOLUTO
			META 43,459.00	

# MATRIZ DE INDICADORES PARA RESULTADOS

## S001 DESARROLLO RURAL, PRODUCTIVIDAD DE LOS PEQUEÑOS PRODUCTORES

### PROPÓSITO

RESUMEN NARRATIVO	INDICADOR	MEDIOS DE VERIFICACIÓN		SUPUESTO
PEQUEÑOS PRODUCTORES AGROPECUARIOS Y ACUÍCOLAS INCREMENTAN SU PRODUCCIÓN.	VALOR DEL INCREMENTO DE LA PRODUCCIÓN AGRÍCOLA, PECUARIA Y ACUÍCOLA.	ESTADÍSTICA DEL INCREMENTO DEL VALOR DE LA PRODUCCIÓN AGRÍCOLA, PECUARIA Y ACUÍCOLA DEL ESTADO DE PUEBLA, ELABORADA POR LA SUBSECRETARÍA DE DESARROLLO RURAL CON DATOS DE LA DIRECCIÓN GENERAL DEL SERVICIO DE INFORMACIÓN AGROALIMENTARIA Y PESQUERA DISPONIBLE EN <a href="https://nube.agricultura.gob.mx/cierre_agricola/">https://nube.agricultura.gob.mx/cierre_agricola/</a> <a href="https://nube.agricultura.gob.mx/cierre_pecuaria/">https://nube.agricultura.gob.mx/cierre_pecuaria/</a>		EXISTE INTERÉS DE LAS Y LOS PEQUEÑOS PRODUCTORES EN INCREMENTAR LA PRODUCTIVIDAD PARA MEJORAR SU NIVEL ECONÓMICO.
	<b>TIPO</b> ESTRATÉGICO	<b>DIMENSIÓN</b> EFICIENCIA	<b>FRECUENCIA</b> ANUAL	<b>META</b> 68,186.56
				<b>MÉTODO DE CÁLCULO</b> DATO ABSOLUTO

### COMPONENTE 1

RESUMEN NARRATIVO	INDICADOR	MEDIOS DE VERIFICACIÓN		SUPUESTO
PAQUETES DE INSUMOS ESTRATÉGICOS PARA LA PRODUCCIÓN ENTREGADOS.	PORCENTAJE DE PAQUETES DE INSUMOS ESTRATÉGICOS PARA LA PRODUCCIÓN AGRÍCOLA ENTREGADOS.	PADRÓN DE BENEFICIARIOS CON INSUMOS ESTRATÉGICOS PARA LA PRODUCCIÓN AGRÍCOLA ENTREGADOS, ELABORADO POR LA SUBSECRETARÍA DE PRODUCCIÓN Y PRODUCTIVIDAD PRIMARIA CON FRECUENCIA DE MEDICIÓN SEMESTRAL, SERIE DE INFORMACIÓN DISPONIBLE 2026		EXISTE INTERÉS DE LAS Y LOS PEQUEÑOS PRODUCTORES EN SOLICITAR LOS APOYO CON INSUMOS ESTRATÉGICOS PARA LA PRODUCCIÓN.
	<b>TIPO</b> GESTIÓN	<b>DIMENSIÓN</b> EFICIENCIA	<b>FRECUENCIA</b> SEMESTRAL	<b>META</b> 100.00
				<b>MÉTODO DE CÁLCULO</b> (V1/V2)*100

### COMPONENTE 2

RESUMEN NARRATIVO	INDICADOR	MEDIOS DE VERIFICACIÓN		SUPUESTO
APOYOS PARA LA TRANSFORMACIÓN Y VALOR AGREGADO DEL AGAVE MEZCALERO Y PULQUERO ENTREGADOS.	PORCENTAJE DE APOYOS ENTREGADOS PARA TRANSFORMACIÓN Y VALOR AGREGADO DEL AGAVE MEZCALERO Y PULQUERO.	PADRÓN DE BENEFICIARIOS CON APOYOS OTORGADOS PARA TRANSFORMACIÓN Y VALOR AGREGADO DEL AGAVE MEZCALERO Y PULQUERO 2026, ELABORADO POR LA SUBSECRETARÍA DE DESARROLLO RURAL CON FRECUENCIA DE MEDICIÓN SEMESTRAL, SERIE DE INFORMACIÓN DISPONIBLE 2026.		EXISTE INTERÉS DE LAS Y LOS PEQUEÑOS PRODUCTORES EN SOLICITAR APOYOS PARA LA TRANSFORMACIÓN Y VALOR AGREGADO DEL AGAVE MEZCALERO Y PULQUERO.
	<b>TIPO</b> GESTIÓN	<b>DIMENSIÓN</b> EFICIENCIA	<b>FRECUENCIA</b> SEMESTRAL	<b>META</b> 100.00
				<b>MÉTODO DE CÁLCULO</b> (V1/V2)*100

### COMPONENTE 3

RESUMEN NARRATIVO	INDICADOR	MEDIOS DE VERIFICACIÓN		SUPUESTO
EQUIPOS E IMPLEMENTOS AGRÍCOLAS ENTREGADOS.	PORCENTAJE DE APOYOS ENTREGADOS CON EQUIPOS E IMPLEMENTOS AGROPECUARIOS.	PADRÓN DE BENEFICIARIOS DE APOYOS ENTREGADOS CON EQUIPOS E IMPLEMENTOS AGROPECUARIOS 2026, ELABORADO POR LA SUBSECRETARÍA DE DESARROLLO RURAL CON FRECUENCIA DE MEDICIÓN SEMESTRAL		EXISTE INTERÉS DE LAS Y LOS PEQUEÑOS PRODUCTORES EN SOLICITAR EQUIPOS E IMPLEMENTOS AGRÍCOLAS.
	<b>TIPO</b> GESTIÓN	<b>DIMENSIÓN</b> EFICIENCIA	<b>FRECUENCIA</b> SEMESTRAL	<b>META</b> 100.00
				<b>MÉTODO DE CÁLCULO</b> (V1/V2)*100

### COMPONENTE 4

RESUMEN NARRATIVO	INDICADOR	MEDIOS DE VERIFICACIÓN		SUPUESTO
CENTROS DE INNOVACIÓN Y TRANSFORMACIÓN DE ALIMENTOS SALUDABLES, SUPERVISADOS.	PORCENTAJE DE SUPERVISIONES REALIZADAS EN LOS CENTROS DE INNOVACIÓN Y TRANSFORMACIÓN.	SUPERVISIONES REALIZADAS A LOS CENTROS DE INNOVACIÓN Y TRANSFORMACIÓN DE ALIMENTOS SALUDABLES 2026, ELABORADO POR LA SUBSECRETARÍA DE DESARROLLO RURAL CON FRECUENCIA DE MEDICIÓN SEMESTRAL.		SE CUENTA CON LA INFRAESTRUCTURA NECESARIA PARA LA INSTALACIÓN DEL EQUIPO.
	<b>TIPO</b> ESTRATÉGICO	<b>DIMENSIÓN</b> EFICIENCIA	<b>FRECUENCIA</b> SEMESTRAL	<b>META</b> 100.00
				<b>MÉTODO DE CÁLCULO</b> (V1/V2)*100

**Datos de Identificación del Programa Presupuestario**

RESPONSABLE DEL PROGRAMA PRESUPUESTARIO	INSTANCIA(S) EJECUTORA(S) DEL PP	IMPORTE: 796,037,447.00
RAMO: 12 - DESARROLLO RURAL	125 - SECRETARÍA DE AGRICULTURA Y DESARROLLO RURAL	796,037,447.00
INSTITUCIÓN: 125 - SECRETARÍA DE AGRICULTURA Y DESARROLLO RURAL		
UNIDAD RESPONSABLE: 2000 - SUBSECRETARÍA DE PRODUCCIÓN Y PRODUCTIVIDAD PRIMARIA		
POBLACIÓN OBJETIVO: UNIDADES DE PRODUCCIÓN AGROPECUARIAS, ACUÍCOLAS Y APÍCOLAS CON BAJA PRODUCCIÓN		

**Alineación**

**Plan Estatal de Desarrollo (2024-2030)**

Eje: 2 PROSPERIDAD Y ESTABILIDAD ECONÓMICA

Temática: 1 AGROPECUARIO Y RURAL

Objetivo: 1 CONTRIBUIR AL BIENESTAR DE LA POBLACIÓN RURAL CON SOSTENIBILIDAD, BIOÉTICA SOCIAL Y HUMANISMO MEXICANO.

Estrategia: 1 DESARROLLO DE LAS CAPACIDADES DE LAS PERSONAS DEL MEDIO RURAL.

Línea de Acción: 1 FORTALECER LAS COMPETENCIAS PRODUCTIVAS DE LAS Y LOS PRODUCTORES.

Línea de Acción: 2 PROMOVER LA ECONOMÍA SOCIAL Y SOLIDARIA DE LAS Y LOS PRODUCTORES.

Línea de Acción: 3 IMPULSAR LA PARTICIPACIÓN DE LAS MUJERES, JÓVENES Y COMUNIDADES DE PUEBLOS ORIGINARIOS.

Estrategia: 2 IMPULSO DE LA PRODUCTIVIDAD DEL SECTOR AGROPECUARIO.

Línea de Acción: 1 PROMOVER EL USO SOSTENIBLE DE LOS RECURSOS GENÉTICOS, SUELO Y AGUA.

Línea de Acción: 2 IMPULSAR LA RECONVERSIÓN DE LOS SISTEMAS AGROALIMENTARIOS.

Línea de Acción: 5 IMPULSAR LA AUTOPRODUCCIÓN DE ALIMENTOS DE LAS Y LOS PEQUEÑOS PRODUCTORES.

Eje Transversal: POR AMOR A PUEBLA

Temática: 1 MUJERES

Objetivo: 1 MEJORAR LAS CONDICIONES DE VIDA DIGNA Y SIN VIOLENCIA DE LAS MUJERES.

Estrategia: 1 FORTALECIMIENTO DE LA PERSPECTIVA DE GÉNERO.

Línea de Acción: 3 IMPULSAR LA AUTONOMÍA ECONÓMICA DE LAS MUJERES.

Temática: 3 POBLACIÓN INDÍGENA Y AFROMEXICANA

Objetivo: 1 MEJORAR EL BIENESTAR DE LOS PUEBLOS INDÍGENAS Y AFROMEXICANO EN EL ESTADO DE PUEBLA.

Estrategia: 1 IMPULSO A LA ATENCIÓN INTEGRAL DE LOS PUEBLOS INDÍGENAS Y AFROMEXICANO EN PUEBLA.

Línea de Acción: 1 IMPLEMENTAR PROGRAMAS DE APOYO A LA PRODUCCIÓN TRADICIONAL DE LOS PUEBLOS INDÍGENAS Y AFROMEXICANO.

**Programas Especiales (Transversales)**

PROGRAMA ESPECIAL: 001 PROGRAMA ESPECIAL DE MUJERES

PROGRAMA ESPECIAL: 003 PROGRAMA ESPECIAL PARA EL BIENESTAR DE LOS PUEBLOS INDÍGENAS Y AFROMEXICANOS

**Objetivos, Indicadores y Metas de la MIR**

**FIN**

RESUMEN NARRATIVO	INDICADOR		MEDIOS DE VERIFICACIÓN		SUPUESTO
CONTRIBUIR AL FORTALECIMIENTO DE LAS ACTIVIDADES AGROPECUARIAS ACUÍCOLAS Y APÍCOLAS MEDIANTE EL INCREMENTO DE LA PRODUCCIÓN.	VARIACIÓN PORCENTUAL DEL INCREMENTO DEL VALOR DE LA PRODUCCIÓN AGROPECUARIA DEL ESTADO DE PUEBLA.		ESTADÍSTICA DEL INCREMENTO DEL VALOR DE LA PRODUCCIÓN AGROPECUARIA DEL ESTADO DE PUEBLA, ELABORADA POR LA SUBSECRETARÍA DE PRODUCCIÓN Y PRODUCTIVIDAD PRIMARIA CON DATOS DEL SERVICIO DE INFORMACIÓN AGROALIMENTARIA Y PESQUERA (SIAP), CON FRECUENCIA DE MEDICIÓN ANUAL, SERIE DISPONIBLE 2023 Y 2024 EN: <a href="https://nube.siap.gob.mx/cierreagricola/">https://nube.siap.gob.mx/cierreagricola/</a> y <a href="https://nube.siap.gob.mx/cierrepecuario">https://nube.siap.gob.mx/cierrepecuario</a>		SE CUENTA CON LOS DATOS ESTADÍSTICOS EN LA PÁGINA DEL SERVICIO DE INFORMACIÓN AGROALIMENTARIA Y PESQUERA (SIAP) PARA LA INFORMACIÓN.
	TIPO ESTRATÉGICO	DIMENSIÓN EFICIENCIA	FRECUENCIA ANUAL	META 6.44	MÉTODO DE CÁLCULO ((V2-V1)/V1)*100

# MATRIZ DE INDICADORES PARA RESULTADOS

## S003 TRANSFORMACIÓN DEL CAMPO POBLANO

### PROPÓSITO

RESUMEN NARRATIVO	INDICADOR	MEDIOS DE VERIFICACIÓN		SUPUESTO
UNIDADES DE PRODUCCIÓN AGROPECUARIAS, ACUÍCOLAS Y APÍCOLAS INCREMENTAN SU CAPACIDAD PRODUCTIVA.	VALOR DEL INCREMENTO DEL VOLUMEN DE LA PRODUCCIÓN AGRÍCOLA, PECUARIA Y ACUÍCOLA.	ESTADÍSTICA DEL VALOR DEL INCREMENTO DEL VOLUMEN EN TONELADAS DE LA PRODUCCIÓN AGRÍCOLA, PECUARIA Y ACUÍCOLA, ELABORADA POR LA SUBSECRETARÍA DE PRODUCCIÓN Y PRODUCTIVIDAD PRIMARIA CON DATOS DE SERVICIO DE INFORMACIÓN AGROALIMENTARIA Y PESQUERA (SIAF), SERIE DISPONIBLE 2024 EN: <a href="https://nube.agricultura.gob.mx/datosAbiertos/Agricola.php">https://nube.agricultura.gob.mx/datosAbiertos/Agricola.php</a> Y <a href="https://nube.agricultura.gob.mx/datosAbiertos/Pecuario.php">https://nube.agricultura.gob.mx/datosAbiertos/Pecuario.php</a>		LAS CONDICIONES AGROCLIMÁTICAS FAVORECEN EL DESARROLLO DE LOS PRINCIPALES CULTIVOS DEL ESTADO.
	<b>TIPO</b> ESTRATÉGICO	<b>DIMENSIÓN</b> EFICIENCIA	<b>FRECUENCIA</b> ANUAL	<b>META</b> 9,273,517.65
				<b>MÉTODO DE CÁLCULO</b> DATO ABSOLUTO

### COMPONENTE 1

RESUMEN NARRATIVO	INDICADOR	MEDIOS DE VERIFICACIÓN		SUPUESTO
APOYOS PARA IMPULSAR EL DESARROLLO DE LAS UNIDADES DE PRODUCCIÓN CON VOCACIÓN AGRÍCOLA ENTREGADOS.	PORCENTAJE DE APOYOS ENTREGADOS A LAS UNIDADES DE PRODUCCIÓN AGRÍCOLAS PARA SU DESARROLLO.	PADRÓN DE BENEFICIARIOS DE LOS APOYOS ENTREGADOS A LAS UNIDADES DE PRODUCCIÓN CON VOCACIÓN AGRÍCOLA PARA SU DESARROLLO, ELABORADO POR LA SUBSECRETARÍA DE PRODUCCIÓN Y PRODUCTIVIDAD PRIMARIA CON FRECUENCIA DE MEDICIÓN SEMESTRAL, SERIE DE INFORMACIÓN DISPONIBLE 2026		LAS UNIDADES DE PRODUCCIÓN SOLICITAN APOYOS PARA DESARROLLAR LA PRODUCCIÓN AGRÍCOLA.
	<b>TIPO</b> GESTIÓN	<b>DIMENSIÓN</b> EFICIENCIA	<b>FRECUENCIA</b> SEMESTRAL	<b>META</b> 100.00
				<b>MÉTODO DE CÁLCULO</b> (V1/V2)*100

### COMPONENTE 2

RESUMEN NARRATIVO	INDICADOR	MEDIOS DE VERIFICACIÓN		SUPUESTO
APOYOS PARA IMPULSAR EL DESARROLLO DE LAS UNIDADES DE PRODUCCIÓN CON VOCACIÓN PECUARIA, ACUÍCOLA Y APÍCOLA ENTREGADOS.	PORCENTAJE DE APOYOS ENTREGADOS A LAS UNIDADES DE PRODUCCIÓN PECUARIA, ACUÍCOLA Y APÍCOLA PARA SU DESARROLLO.	PADRÓN DE BENEFICIARIOS DE LOS APOYOS ENTREGADOS A LAS UNIDADES DE PRODUCCIÓN CON VOCACIÓN PECUARIA, ACUÍCOLA Y APÍCOLA, ELABORADO POR LA SUBSECRETARÍA DE PRODUCCIÓN Y PRODUCTIVIDAD PRIMARIA DE FORMA SEMESTRAL, SERIE DE INFORMACIÓN DISPONIBLE 2026		EXISTE INTERÉS DE LAS UNIDADES DE PRODUCCIÓN EN SOLICITAR APOYO PARA DESARROLLAR LA PRODUCCIÓN PECUARIA, ACUÍCOLA Y APÍCOLA.
	<b>TIPO</b> GESTIÓN	<b>DIMENSIÓN</b> EFICIENCIA	<b>FRECUENCIA</b> SEMESTRAL	<b>META</b> 100.00
				<b>MÉTODO DE CÁLCULO</b> (V1/V2)*100

### COMPONENTE 3

RESUMEN NARRATIVO	INDICADOR	MEDIOS DE VERIFICACIÓN		SUPUESTO
APOYOS CON GANADERÍA, ACUACULTURA, HUERTOS DE TRASPATIO Y AGRICULTURA URBANA, ENTREGADOS.	PORCENTAJE DE APOYOS ENTREGADOS A LAS UNIDADES DE PRODUCCIÓN PARA REALIZAR SUS ACTIVIDADES AGROPECUARIAS.	PADRÓN DE BENEFICIARIOS DE LOS APOYOS ENTREGADOS CON GANADERÍA, ACUACULTURA, HUERTOS DE TRASPATIO Y AGRICULTURA URBANA, ELABORADO POR LA SUBSECRETARÍA DE DESARROLLO RURAL CON FRECUENCIA DE MEDICIÓN SEMESTRAL, SERIE DE INFORMACIÓN DISPONIBLE 2026		EXISTE INTERÉS DE LAS UNIDADES DE PRODUCCIÓN EN SOLICITAR APOYOS PARA DESARROLLAR SUS ACTIVIDADES AGROPECUARIAS.
	<b>TIPO</b> GESTIÓN	<b>DIMENSIÓN</b> EFICIENCIA	<b>FRECUENCIA</b> SEMESTRAL	<b>META</b> 100.00
				<b>MÉTODO DE CÁLCULO</b> (V1/V2)*100



**COMPONENTE 4**

RESUMEN NARRATIVO	INDICADOR		MEDIOS DE VERIFICACIÓN		SUPUESTO
APOYOS CON SANIDAD E INOCUIDAD AGROALIMENTARIA PARA EL SECTOR AGROPECUARIO Y ACUÍCOLA, ENTREGADOS.	PORCENTAJE DE APOYOS ENTREGADOS A LAS UNIDADES DE PRODUCCIÓN CON SANIDAD E INOCUIDAD AGROALIMENTARIA.		PADRÓN DE BENEFICIARIOS DE LOS APOYOS ENTREGADOS CON SANIDAD E INOCUIDAD AGROALIMENTARIA, ELABORADO POR LA SUBSECRETARÍA DE PRODUCCIÓN Y PRODUCTIVIDAD PRIMARIA CON FRECUENCIA DE MEDICIÓN SEMESTRAL, SERIE DE INFORMACIÓN DISPONIBLE 2026		EXISTE INTERÉS DE LAS UNIDADES DE PRODUCCIÓN EN SOLICITAR APOYOS PARA LA SANIDAD E INOCUIDAD AGROALIMENTARIA.
	TIPO GESTIÓN	DIMENSIÓN EFICIENCIA	FRECUENCIA SEMESTRAL	META 100.00	MÉTODO DE CÁLCULO (V1/V2)*100

**Datos de Identificación del Programa Presupuestario**

RESPONSABLE DEL PROGRAMA PRESUPUESTARIO	INSTANCIA(S) EJECUTORA(S) DEL PP	IMPORTE: 100,000,000.00
RAMO: 12 - DESARROLLO RURAL	125 - SECRETARÍA DE AGRICULTURA Y DESARROLLO RURAL	100,000,000.00
INSTITUCIÓN: 125 - SECRETARÍA DE AGRICULTURA Y DESARROLLO RURAL		
UNIDAD RESPONSABLE: 3000 - SUBSECRETARÍA DE DESARROLLO RURAL		
POBLACIÓN OBJETIVO: MUJERES ECONÓMICAMENTE ACTIVAS EN EL SECTOR RURAL		

**Alineación**

**Plan Estatal de Desarrollo (2024-2030)**

Eje: 2 PROSPERIDAD Y ESTABILIDAD ECONÓMICA

Temática: 1 AGROPECUARIO Y RURAL

Objetivo: 1 CONTRIBUIR AL BIENESTAR DE LA POBLACIÓN RURAL CON SOSTENIBILIDAD, BIOÉTICA SOCIAL Y HUMANISMO MEXICANO.

Estrategia: 1 DESARROLLO DE LAS CAPACIDADES DE LAS PERSONAS DEL MEDIO RURAL.

Línea de Acción: 1 FORTALECER LAS COMPETENCIAS PRODUCTIVAS DE LAS Y LOS PRODUCTORES.

Línea de Acción: 3 IMPULSAR LA PARTICIPACIÓN DE LAS MUJERES, JÓVENES Y COMUNIDADES DE PUEBLOS ORIGINARIOS.

Estrategia: 2 IMPULSO DE LA PRODUCTIVIDAD DEL SECTOR AGROPECUARIO.

Línea de Acción: 5 IMPULSAR LA AUTOPRODUCCIÓN DE ALIMENTOS DE LAS Y LOS PEQUEÑOS PRODUCTORES.

Estrategia: 3 PROMOCIÓN DE LA COMPETITIVIDAD DE LAS Y LOS PRODUCTORES RURALES EN MERCADOS NACIONALES E INTERNACIONALES.

Línea de Acción: 1 IMPULSAR MECANISMOS DE FORMACIÓN AGROEMPRESARIAL.

Línea de Acción: 4 FORTALECER EL ACCESO A MERCADOS A TRAVÉS DE LA INTEGRACIÓN DE CADENAS DE VALOR.

Eje Transversal: POR AMOR A PUEBLA

Temática: 1 MUJERES

Objetivo: 1 MEJORAR LAS CONDICIONES DE VIDA DIGNA Y SIN VIOLENCIA DE LAS MUJERES.

Estrategia: 1 FORTALECIMIENTO DE LA PERSPECTIVA DE GÉNERO.

Línea de Acción: 3 IMPULSAR LA AUTONOMÍA ECONÓMICA DE LAS MUJERES.

Temática: 3 POBLACIÓN INDÍGENA Y AFROMEXICANA

Objetivo: 1 MEJORAR EL BIENESTAR DE LOS PUEBLOS INDÍGENAS Y AFROMEXICANO EN EL ESTADO DE PUEBLA.

Estrategia: 1 IMPULSO A LA ATENCIÓN INTEGRAL DE LOS PUEBLOS INDÍGENAS Y AFROMEXICANO EN PUEBLA.

Línea de Acción: 1 IMPLEMENTAR PROGRAMAS DE APOYO A LA PRODUCCIÓN TRADICIONAL DE LOS PUEBLOS INDÍGENAS Y AFROMEXICANO.

**Programas Especiales (Transversales)**

PROGRAMA ESPECIAL: 003 PROGRAMA ESPECIAL PARA EL BIENESTAR DE LOS PUEBLOS INDÍGENAS Y AFROMEXICANOS

**Objetivos, Indicadores y Metas de la MIR**

**FIN**

RESUMEN NARRATIVO	INDICADOR	MEDIOS DE VERIFICACIÓN		SUPUESTO
CONTRIBUIR A INCREMENTAR LA PARTICIPACIÓN DE LAS MUJERES EN EL SECTOR RURAL DEL ESTADO DE PUEBLA MEDIANTE EL DESARROLLO DE OPORTUNIDADES ECONÓMICAS.	PORCENTAJE DE INCREMENTO DE LAS MUJERES OCUPADAS EN EL SECTOR PRIMARIO DEL ESTADO DE PUEBLA.	PUEBLA INFOGRAFÍA AGROALIMENTARIA 2023. PUBLICADA EN SERVICIO DE INFORMACIÓN AGROALIMENTARIA Y PESQUERA (SIAF) DISPONIBLE CON FRECUENCIA DE MEDICIÓN ANUAL EN: <a href="https://nube.siap.gob.mx/infografias_siap/pag/2023/Puebla-Infografia-Agroalimentaria-2023">https://nube.siap.gob.mx/infografias_siap/pag/2023/Puebla-Infografia-Agroalimentaria-2023</a>		LAS MUJERES DEL SECTOR RURAL SOLICITAN APOYO PARA EL DESARROLLO DE OPORTUNIDADES ECONÓMICAS.
	TIPO ESTRATÉGICO	DIMENSIÓN EFICACIA	FRECUENCIA ANUAL	META 23.00
MÉTODO DE CÁLCULO DATO ABSOLUTO				

**PROPÓSITO**


RESUMEN NARRATIVO	INDICADOR	MEDIOS DE VERIFICACIÓN		SUPUESTO
MUJERES DEL SECTOR RURAL DEL ESTADO DE PUEBLA INCREMENTAN LA PRODUCCIÓN Y COMERCIALIZACIÓN DE SUS PRODUCTOS.	PORCENTAJE DE MUJERES DEL SECTOR RURAL BENEFICIADAS CON APOYO EN LA PRODUCCIÓN Y COMERCIALIZACIÓN.	ESTADÍSTICA DE MUJERES DEL SECTOR RURAL BENEFICIADAS EN LA PRODUCCIÓN Y COMERCIALIZACIÓN DE SUS PRODUCTOS, ELABORADA POR LA SUBSECRETARÍA DE DESARROLLO RURAL, CON FRECUENCIA DE MEDICIÓN ANUAL, SERIE DISPONIBLE 2026.		EXISTE INTERÉS DE LAS MUJERES DEL SECTOR RURAL EN SOLICITAR APOYOS PARA INCREMENTAR LA PRODUCCIÓN Y COMERCIALIZACIÓN DE SUS PRODUCTOS.
	TIPO ESTRATÉGICO	DIMENSIÓN EFICACIA	FRECUENCIA ANUAL	META 100.00
MÉTODO DE CÁLCULO (V1/V2)*100				

# MATRIZ DE INDICADORES PARA RESULTADOS

## S004 MUJER RURAL EMPRENDEDORA

### COMPONENTE 1


RESUMEN NARRATIVO	INDICADOR		MEDIOS DE VERIFICACIÓN		SUPUESTO
EQUIPAMIENTO PARA LA AGREGACIÓN DE VALOR DE PRODUCTOS DEL SECTOR RURAL ENTREGADO.	PORCENTAJE DE EQUIPAMIENTO ENTREGADO A LAS MUJERES DEL SECTOR RURAL.		ESTADÍSTICA DEL EQUIPAMIENTO ENTREGADO A LAS MUJERES EN EL SECTOR RURAL, ELABORADO POR LA SUBSECRETARÍA DE DESARROLLO RURAL CON FRECUENCIA DE MEDICIÓN SEMESTRAL, SERIE DE INFORMACIÓN DISPONIBLE 2026.		EXISTE INTERÉS DE LAS MUJERES DEL SECTOR RURAL EN SOLICITAR APOYOS PARA LA AGREGACIÓN DE VALOR EN SUS PRODUCTOS.
	TIPO GESTIÓN	DIMENSIÓN EFICACIA	FRECUENCIA SEMESTRAL	META 100.00	MÉTODO DE CÁLCULO (V1/V2)*100






## **RAMO: 15 CULTURA**

PRESUPUESTO BASADO EN RESULTADOS





**Datos de Identificación del Programa Presupuestario**

RESPONSABLE DEL PROGRAMA PRESUPUESTARIO	INSTANCIA(S) EJECUTORA(S) DEL PP	IMPORTE: 150,431,191.00
RAMO: 15 - CULTURA	112 - MUSEOS PUEBLA	150,431,191.00
INSTITUCIÓN: 112 - MUSEOS PUEBLA		
UNIDAD RESPONSABLE: DA3E - MUSEOS PUEBLA		
POBLACIÓN OBJETIVO: TURISTAS VISITANTES Y HABITANTES INTERESADOS EN EL PATRIMONIO CULTURAL.		

**Alineación**

**Plan Estatal de Desarrollo (2024-2030)**

Eje: 1 HUMANISMO CON BIENESTAR

Temática: 4 ARTE Y CULTURA

Objetivo: 1 GARANTIZAR EL ACCESO INCLUSIVO A LOS DERECHOS CULTURALES EN EL ESTADO.

Estrategia: 1 FOMENTO A LAS ARTES Y AL PATRIMONIO TANGIBLE, INTANGIBLE Y COMUNITARIOS.

Línea de Acción: 1 PROMOVER LAS MANIFESTACIONES ARTÍSTICAS Y CULTURALES CON ESPECIAL ATENCIÓN A GRUPOS VULNERABLES.

Línea de Acción: 4 IMPULSAR PROGRAMAS Y PROYECTOS QUE PROMUEVAN LA RIQUEZA CULTURAL Y HUMANISTA DE LA ENTIDAD.

Línea de Acción: 5 PROMOCIONAR LOS ESPACIOS CULTURALES Y CIRCUITOS ITINERANTES PARA LA INCLUSIÓN Y LA COHESIÓN SOCIAL.

Línea de Acción: 6 PROMOVER LA INVESTIGACIÓN, CONSERVACIÓN, FOMENTO Y PROMOCIÓN DEL ACERVO CULTURAL DEL ESTADO.

Línea de Acción: 8 PRESERVAR EL PATRIMONIO CULTURAL MATERIAL E INMATERIAL DE LA ENTIDAD.

Eje Transversal: POR AMOR A PUEBLA

Temática: 3 POBLACIÓN INDÍGENA Y AFROMEXICANA

Objetivo: 1 MEJORAR EL BIENESTAR DE LOS PUEBLOS INDÍGENAS Y AFROMEXICANO EN EL ESTADO DE PUEBLA.

Estrategia: 1 IMPULSO A LA ATENCIÓN INTEGRAL DE LOS PUEBLOS INDÍGENAS Y AFROMEXICANO EN PUEBLA.

Línea de Acción: 2 PROMOVER PROGRAMAS QUE IMPULSEN LA CULTURA E IDENTIDAD DE LOS PUEBLOS INDÍGENAS Y AFROMEXICANO.

Línea de Acción: 9 PROMOVER EL PATRIMONIO CULTURAL, LA IDENTIDAD Y LOS DERECHOS DE LOS PUEBLOS INDÍGENAS Y AFROMEXICANO.

**Programas Especiales (Transversales)**

PROGRAMA ESPECIAL: 001 PROGRAMA ESPECIAL DE MUJERES

PROGRAMA ESPECIAL: 003 PROGRAMA ESPECIAL PARA EL BIENESTAR DE LOS PUEBLOS INDÍGENAS Y AFROMEXICANOS

PROGRAMA ESPECIAL: 005 PROGRAMA ESPECIAL PARA LA PROTECCIÓN DE LAS NIÑAS, NIÑOS Y ADOLESCENTES DEL ESTADO DE PUEBLA

PROGRAMA ESPECIAL: 006 PROGRAMA ESPECIAL DE LAS JUVENTUDES

**Objetivos, Indicadores y Metas de la MIR**

**FIN**

RESUMEN NARRATIVO	INDICADOR	MEDIOS DE VERIFICACIÓN		SUPUESTO
CONTRIBUIR AL DESARROLLO CULTURAL MEDIANTE LA PROMOCIÓN Y DIFUSIÓN DEL PATRIMONIO, EXPRESIONES ARTÍSTICAS Y CULTURALES, ASÍ COMO DE LA CONSERVACIÓN Y RESTAURACIÓN DE LOS ESPACIOS MUSEÍSTICOS ADMINISTRADOS POR EL OPD MUSEOS PUEBLA.	NÚMERO DE VISITANTES NACIONALES Y EXTRANJEROS QUE SE INTERESAN EN CONOCER EL PATRIMONIO CULTURAL EXPUESTO EN LOS MUSEOS ADMINISTRADOS.	A) REPORTE ANUAL DE ESTADÍSTICAS DE VISITAS PRESENCIALES Y VIRTUALES A LOS MUSEOS ADMINISTRADOS POR EL OPD MUSEOS PUEBLA B) DATOS GENERADOS POR LA DIRECCIÓN OPERATIVA C) ANUAL D) NO APLICA E) 2019, 2020, 2021, 2022, 2023, 2024		LOS VISITANTES NACIONALES Y EXTRANJEROS SE INTERESAN EN VISITAR LOS MUSEOS ADMINISTRADOS POR EL OPD MUSEOS PUEBLA.
	TIPO ESTRATÉGICO	DIMENSIÓN EFICACIA	FRECUENCIA ANUAL META 2,181,500.00	MÉTODO DE CÁLCULO DATO ABSOLUTO

**PROPÓSITO**

RESUMEN NARRATIVO	INDICADOR	MEDIOS DE VERIFICACIÓN		SUPUESTO
VISITANTES NACIONALES Y EXTRANJEROS, ASISTEN A LOS MUSEOS ADSCRITOS AL OPD MUSEOS PUEBLA Y AUMENTA EL NÚMERO DE VISITANTES.	NÚMERO DE ESPACIOS MUSEÍSTICOS ELEVAN LA CANTIDAD DE VISITANTES POR LA MAYOR DIFUSIÓN A LAS EXPOSICIONES Y ACTIVIDADES CULTURALES Y SON RECONOCIDOS A NIVEL NACIONAL.	A) REPORTE ANUAL DE INDICADORES ESTRATÉGICOS B) MUSEOS DE PUEBLA C) ANUAL D) NO APLICA E) 2019, 2020, 2021, 2022, 2023, 2024		LA ACCESIBILIDAD A LOS MUSEOS ADMINISTRADOS POR EL OPD MUSEOS PUEBLA ES LA ADECUADA.
	TIPO ESTRATÉGICO	DIMENSIÓN EFICIENCIA	FRECUENCIA ANUAL META 21.00	MÉTODO DE CÁLCULO DATO ABSOLUTO

# MATRIZ DE INDICADORES PARA RESULTADOS

## E072 ADMINISTRACIÓN Y PROMOCIÓN DE MUSEOS

### COMPONENTE 1

RESUMEN NARRATIVO	INDICADOR	MEDIOS DE VERIFICACIÓN		SUPUESTO
ACTIVIDADES Y EXPOSICIONES EN MUSEOS DIFUNDIDAS.	PORCENTAJE DE ACCIONES DE DIFUSIÓN REALIZADAS DE LOS MUSEOS EN LAS REDES SOCIALES Y CARTELERA CULTURAL IMPRESA.	A) REPORTE DE LAS PUBLICACIONES EN LAS REDES SOCIALES Y MATERIAL IMPRESO DE CARTELERAS CULTURALES. B) DIRECCIÓN DE SERVICIOS C) TRIMESTRAL D) <a href="https://sc.puebla.gob.mx/cartelera?filter_category=12">https://sc.puebla.gob.mx/cartelera?filter_category=12</a> E) 2019, 2020, 2021, 2022, 2023, 2024		LOS VISITANTES NACIONALES E INTERNACIONALES SE INTERESAN EN LAS ACTIVIDADES Y EXPOSICIONES REALIZADAS A TRAVÉS DE LAS REDES SOCIALES Y CARTELERA CULTURAL IMPRESA.
	<b>TIPO</b> GESTIÓN	<b>DIMENSIÓN</b> EFICACIA	<b>FRECUENCIA</b> TRIMESTRAL <b>META</b> 100.00	<b>MÉTODO DE CÁLCULO</b> (V1/V2)*100

### COMPONENTE 2

RESUMEN NARRATIVO	INDICADOR	MEDIOS DE VERIFICACIÓN		SUPUESTO
BIENES INMATERIALES E INMUEBLES DE LOS ESPACIOS MUSEÍSTICOS PRESERVADOS.	PORCENTAJE DE ACCIONES DE PRESERVACIÓN DE LOS BIENES INMATERIALES E INMUEBLES PARA CONSERVAR LA IDENTIDAD CULTURAL Y EL PATRIMONIO HISTÓRICO EXPUESTO EN LOS ESPACIOS MUSEÍSTICOS ADMINISTRADOS POR EL OPD MUSEOS PUEBLA.	A) EVIDENCIA FOTOGRÁFICA, POSTALES, CAPTURAS DE PANTALLA, GUIONES, NARRATIVAS DE ACCIONES, PUBLICACIONES FÍSICAS Y DIGITALES B) DIRECCIÓN DE GESTIÓN CULTURAL C) SEMESTRAL D) <a href="https://museospuebla.puebla.gob.mx/">https://museospuebla.puebla.gob.mx/</a> E) 2019, 2020, 2021, 2022, 2023, 2024		LOS VISITANTES NACIONALES E INTERNACIONALES SE INTERESAN EN ASISTIR Y ACCEDER A EXPOSICIONES, DIVULGACIONES, INVESTIGACIONES, RESTAURACIONES, CONSERVACIONES, CATALOGACIÓN DE ACERVO, ASI COMO PUBLICACIONES DE EXPOSICIONES TEMPORALES.
	<b>TIPO</b> GESTIÓN	<b>DIMENSIÓN</b> EFICACIA	<b>FRECUENCIA</b> SEMESTRAL <b>META</b> 100.00	<b>MÉTODO DE CÁLCULO</b> (V1/V2)*100

### COMPONENTE 3

RESUMEN NARRATIVO	INDICADOR	MEDIOS DE VERIFICACIÓN		SUPUESTO
ACTIVIDADES CULTURALES, ARTÍSTICAS Y ACADÉMICAS REALIZADAS.	PORCENTAJE DE ACTIVIDADES CULTURALES, ARTÍSTICAS Y ACADÉMICAS PROGRAMADAS QUE FUERON REALIZADAS.	A.REPORTES TRIMESTRALES DE ACTIVIDADES CULTURALES, ARTÍSTICAS Y ACADÉMICAS CON EVIDENCIA PROGRAMÁTICA Y FOTOGRÁFICA, VALIDADOS POR LA DIRECCIÓN OPERATIVA. B.DIRECCIÓN OPERATIVA C. TRIMESTRAL D.OFICINAS DE LA DIRECCIÓN OPERATIVA UBICADAS EN BOULEVARD ATLIXCÁYOTL NÚMERO 2501, RESERVA TERRITORIAL ATLIXCÁYOTL, SAN ANDRÉS CHOLULA PUEBLA E.2019,2020,2021,2022,2023,2024, 2025		QUE NO EXISTAN RESTRICCIONES SANITARIAS, NORMATIVAS O DE ORDEN PÚBLICO QUE LIMITEN LA REALIZACIÓN PRESENCIAL DE ACTIVIDADES CULTURALES, ARTÍSTICAS Y ACADÉMICAS EN LOS ESPACIOS MUSEÍSTICOS DEL OPD MUSEOS PUEBLA.
	<b>TIPO</b> GESTIÓN	<b>DIMENSIÓN</b> EFICIENCIA	<b>FRECUENCIA</b> TRIMESTRAL <b>META</b> 100.00	<b>MÉTODO DE CÁLCULO</b> (V1/V2)*100



# MATRIZ DE INDICADORES PARA RESULTADOS

## F003 PROGRAMA DE DIFUSIÓN, FOMENTO Y CONSERVACIÓN DEL PATRIMONIO CULTURAL

### Datos de Identificación del Programa Presupuestario

RESPONSABLE DEL PROGRAMA PRESUPUESTARIO	INSTANCIA(S) EJECUTORA(S) DEL PP	IMPORTE: 62,504,565.00
RAMO: 15 - CULTURA	130 - SECRETARÍA DE ARTE Y CULTURA	62,504,565.00
INSTITUCIÓN: 130 - SECRETARÍA DE ARTE Y CULTURA		
UNIDAD RESPONSABLE: 3000 - SUBSECRETARÍA DE CULTURA		
POBLACIÓN OBJETIVO: INMUEBLES CON VALOR PATRIMONIAL.		

### Alineación

#### Plan Estatal de Desarrollo (2024-2030)

Eje: 1 HUMANISMO CON BIENESTAR
Temática: 4 ARTE Y CULTURA
Objetivo: 1 GARANTIZAR EL ACCESO INCLUSIVO A LOS DERECHOS CULTURALES EN EL ESTADO.
Estrategia: 1 FOMENTO A LAS ARTES Y AL PATRIMONIO TANGIBLE, INTANGIBLE Y COMUNITARIOS.
Línea de Acción: 3 FORTALECER LOS ESQUEMAS DE BIENES Y SERVICIOS CULTURALES EN LOS TRES ÓRDENES DE GOBIERNO.
Línea de Acción: 4 IMPULSAR PROGRAMAS Y PROYECTOS QUE PROMUEVAN LA RIQUEZA CULTURAL Y HUMANISTA DE LA ENTIDAD.
Línea de Acción: 6 PROMOVER LA INVESTIGACIÓN, CONSERVACIÓN, FOMENTO Y PROMOCIÓN DEL ACERVO CULTURAL DEL ESTADO.
Línea de Acción: 7 POSICIONAR A LAS Y LOS ARTESANOS COMO REFERENTES CULTURALES A NIVEL LOCAL, ESTATAL, NACIONAL E INTERNACIONAL.
Línea de Acción: 8 PRESERVAR EL PATRIMONIO CULTURAL MATERIAL E INMATERIAL DE LA ENTIDAD.
Línea de Acción: 9 FOMENTAR LA CULTURA Y ARTE DIGITAL CON EL USO DE HERRAMIENTAS TECNOLÓGICAS.
Eje Transversal: POR AMOR A PUEBLA
Temática: 1 MUJERES
Objetivo: 1 MEJORAR LAS CONDICIONES DE VIDA DIGNA Y SIN VIOLENCIA DE LAS MUJERES.
Estrategia: 1 FORTALECIMIENTO DE LA PERSPECTIVA DE GÉNERO.
Línea de Acción: 7 IMPULSAR EL ACCESO EQUITATIVO DE LAS NIÑAS, ADOLESCENTES Y MUJERES A LA SALUD, EDUCACIÓN, CULTURA, DEPORTE Y ESPACIOS PÚBLICOS.

#### Programas Especiales (Transversales)

PROGRAMA ESPECIAL: 001 PROGRAMA ESPECIAL DE MUJERES
PROGRAMA ESPECIAL: 003 PROGRAMA ESPECIAL PARA EL BIENESTAR DE LOS PUEBLOS INDÍGENAS Y AFROMEXICANOS
PROGRAMA ESPECIAL: 004 PROGRAMA ESPECIAL DE ANTICORRUPCIÓN
PROGRAMA ESPECIAL: 005 PROGRAMA ESPECIAL PARA LA PROTECCIÓN DE LAS NIÑAS, NIÑOS Y ADOLESCENTES DEL ESTADO DE PUEBLA
PROGRAMA ESPECIAL: 006 PROGRAMA ESPECIAL DE LAS JUVENTUDES

### Objetivos, Indicadores y Metas de la MIR

#### FIN

RESUMEN NARRATIVO	INDICADOR	MEDIOS DE VERIFICACIÓN		SUPUESTO
CONTRIBUIR AL ACCESO AL DERECHO HUMANO A LA CULTURA MEDIANTE LA OFERTA DE BIENES Y SERVICIOS PARA LA PRESERVACIÓN DEL PATRIMONIO CULTURAL TANGIBLE E INTANGIBLE DEL ESTADO DE PUEBLA.	NÚMERO DE HABITANTES QUE ACCEDEN A BIENES Y SERVICIOS DEL PATRIMONIO CULTURAL TANGIBLE E INTANGIBLE.	INFORME DE TRABAJO INTERNO: ACCESO A BIENES Y SERVICIOS DEL PATRIMONIO CULTURAL TANGIBLE E INTANGIBLE, ELABORADO ANUALMENTE POR LA SUBSECRETARÍA DE CULTURA, A RESGUARDO EN LAS OFICINAS DE LA SUBSECRETARÍA DE CULTURA EN CALLE 4 ORIENTE 203, COLONIA CENTRO HISTÓRICO, PUEBLA, PUE. SERIE DE INFORMACIÓN DISPONIBLE AL 31 DE DICIEMBRE DE 2026		LOS HABITANTES DEL ESTADO DE PUEBLA SE INTERESAN EN LA PRESERVACIÓN DE USOS, COSTUMBRES Y TRADICIONES CULTURALES.
	TIPO ESTRATÉGICO	DIMENSIÓN EFICACIA	FRECUENCIA ANUAL	META 9,500.00
				MÉTODO DE CÁLCULO DATO ABSOLUTO

#### PROPÓSITO

RESUMEN NARRATIVO	INDICADOR	MEDIOS DE VERIFICACIÓN		SUPUESTO
LOS HABITANTES DEL ESTADO DE PUEBLA TIENEN ACCESO A ACTIVIDADES DE FORMACIÓN, PRESERVACIÓN, CONSERVACIÓN, RESTAURACIÓN Y DIVULGACIÓN DEL PATRIMONIO CULTURAL TANGIBLE E INTANGIBLE.	PORCENTAJE DE CUMPLIMIENTO DE LAS ACTIVIDADES PROGRAMADAS DE FORMACIÓN, PRESERVACIÓN, CONSERVACIÓN, RESTAURACIÓN Y DIVULGACIÓN DEL PATRIMONIO CULTURAL TANGIBLE E INTANGIBLE.	INFORME DE TRABAJO INTERNO: ACTIVIDADES DE FORMACIÓN, PRESERVACIÓN, CONSERVACIÓN, RESTAURACIÓN Y DIVULGACIÓN DEL PATRIMONIO CULTURAL TANGIBLE E INTANGIBLE, ELABORADO ANUALMENTE POR LA SUBSECRETARÍA DE CULTURA, A RESGUARDO EN LAS OFICINAS DE LA SUBSECRETARÍA DE CULTURA EN CALLE 4 ORIENTE 203, COLONIA CENTRO HISTÓRICO, PUEBLA, PUE. SERIE DE INFORMACIÓN DISPONIBLE AL 31 DE DICIEMBRE DE 2026		SE CUENTA CON LA PARTICIPACIÓN DE LA POBLACIÓN EN LAS ACTIVIDADES DEL PATRIMONIO CULTURAL TANGIBLE E INTANGIBLE.
	TIPO ESTRATÉGICO	DIMENSIÓN EFICIENCIA	FRECUENCIA ANUAL	META 100.00
				MÉTODO DE CÁLCULO (V1/V2)*100

# MATRIZ DE INDICADORES PARA RESULTADOS

## F003 PROGRAMA DE DIFUSIÓN, FOMENTO Y CONSERVACIÓN DEL PATRIMONIO CULTURAL

### COMPONENTE 1

RESUMEN NARRATIVO	INDICADOR	MEDIOS DE VERIFICACIÓN		SUPUESTO
RIQUEZA CULTURAL ARTESANAL DEL ESTADO DE PUEBLA IMPULSADA.	PORCENTAJE DE ACCIONES REALIZADAS PARA IMPULSAR LA RIQUEZA CULTURAL ARTESANAL.	INFORME INTERNO: "ACCIONES ENFOCADAS A CAPACITACIONES, CREDENCIALIZACIÓN, EXPO VENTAS Y CONCURSOS NACIONALES EN APOYO A LOS ARTESANOS DEL ESTADO DE PUEBLA", ELABORADO SEMESTRALMENTE POR LA SUBSECRETARÍA DE CULTURA, A RESGUARDO EN LAS OFICINAS DE LA SUBSECRETARÍA DE CULTURA EN CALLE 4 ORIENTE 203, COLONIA CENTRO HISTÓRICO, PUEBLA, PUE. SERIE DE INFORMACIÓN DISPONIBLE AL 31 DE DICIEMBRE DE 2026		SE RECIBE LA ASISTENCIA MÍNIMA POR PARTE DE LOS ARTESANOS PARA PARTICIPAR EN LAS ACTIVIDADES DE IMPULSO.
	<b>TIPO</b> ESTRATÉGICO	<b>DIMENSIÓN</b> EFICACIA	<b>FRECUENCIA</b> SEMESTRAL  <b>META</b> 100.00	<b>MÉTODO DE CÁLCULO</b> (V1/V2)*100

### COMPONENTE 2

RESUMEN NARRATIVO	INDICADOR	MEDIOS DE VERIFICACIÓN		SUPUESTO
PATRIMONIO CULTURAL Y BIOCULTURAL DEL ESTADO DE PUEBLA PRESERVADO.	PORCENTAJE DE ACCIONES REALIZADAS PARA PRESERVAR EL PATRIMONIO CULTURAL Y BIOCULTURAL.	INFORME INTERNO: "ACCIONES REALIZADAS PARA LA CONSERVACIÓN Y PRESERVACIÓN DEL PATRIMONIO CULTURAL Y BIOCULTURAL DEL ESTADO DE PUEBLA", ELABORADO SEMESTRALMENTE POR LA SUBSECRETARÍA DE CULTURA, A RESGUARDO EN LAS OFICINAS DE LA SUBSECRETARÍA DE CULTURA EN CALLE 4 ORIENTE 203, COLONIA CENTRO HISTÓRICO, PUEBLA, PUE. SERIE DE INFORMACIÓN DISPONIBLE AL 31 DE DICIEMBRE DE 2026		EXISTEN SOLICITUDES POR PARTE DE LA CIUDADANÍA PARA PRESERVAR EL PATRIMONIO CULTURAL.
	<b>TIPO</b> ESTRATÉGICO	<b>DIMENSIÓN</b> EFICACIA	<b>FRECUENCIA</b> SEMESTRAL  <b>META</b> 100.00	<b>MÉTODO DE CÁLCULO</b> (V1/V2)*100

### COMPONENTE 3

RESUMEN NARRATIVO	INDICADOR	MEDIOS DE VERIFICACIÓN		SUPUESTO
PATRIMONIO CULTURAL DOCUMENTAL DEL ESTADO DE PUEBLA PRESERVADO.	PORCENTAJE DE ACCIONES REALIZADAS DE PRESERVACIÓN Y ENRIQUECIMIENTO DEL PATRIMONIO CULTURAL DOCUMENTAL.	INFORME INTERNO: "ACCIONES DE CONSERVACIÓN Y ENRIQUECIMIENTO DEL ACERVO CULTURAL DEL ESTADO DE PUEBLA", ELABORADO SEMESTRALMENTE POR LA SUBSECRETARÍA DE CULTURA, A RESGUARDO EN LAS OFICINAS DE LA SUBSECRETARÍA DE CULTURA EN CALLE 4 ORIENTE 203, COLONIA CENTRO HISTÓRICO, PUEBLA, PUE. SERIE DE INFORMACIÓN DISPONIBLE AL 31 DE DICIEMBRE DE 2026		SE CUENTA CON LA AUTORIZACIÓN Y PERMISOS NECESARIOS PARA LA ELABORACIÓN, DIGITALIZACIÓN, REPRODUCCIÓN, PUBLICACIÓN Y ACCIONES DE DIVULGACIÓN DEL PATRIMONIO DOCUMENTAL DEL ESTADO DE PUEBLA.
	<b>TIPO</b> ESTRATÉGICO	<b>DIMENSIÓN</b> EFICACIA	<b>FRECUENCIA</b> SEMESTRAL  <b>META</b> 100.00	<b>MÉTODO DE CÁLCULO</b> (V1/V2)*100

# MATRIZ DE INDICADORES PARA RESULTADOS

## F004 PROGRAMA DE ARTES Y FOMENTO CULTURAL

### Datos de Identificación del Programa Presupuestario

RESPONSABLE DEL PROGRAMA PRESUPUESTARIO	INSTANCIA(S) EJECUTORA(S) DEL PP	IMPORTE: 123,417,018.00
RAMO: 15 - CULTURA	130 - SECRETARÍA DE ARTE Y CULTURA	123,417,018.00
INSTITUCIÓN: 130 - SECRETARÍA DE ARTE Y CULTURA		
UNIDAD RESPONSABLE: 2000 - SUBSECRETARÍA DE ARTE		
POBLACIÓN OBJETIVO: TURISTAS, VISITANTES, HABITANTES, INVESTIGADORES, ARTISTAS E INTERESADOS EN EL PATRIMONIO DEL ESTADO Y LAS DIFERENTES DISCIPLINAS ARTÍSTICAS.		

### Alineación

#### Plan Estatal de Desarrollo (2024-2030)

Eje: 1 HUMANISMO CON BIENESTAR

Temática: 4 ARTE Y CULTURA

Objetivo: 1 GARANTIZAR EL ACCESO INCLUSIVO A LOS DERECHOS CULTURALES EN EL ESTADO.

Estrategia: 1 FOMENTO A LAS ARTES Y AL PATRIMONIO TANGIBLE, INTANGIBLE Y COMUNITARIOS.

Línea de Acción: 1 PROMOVER LAS MANIFESTACIONES ARTÍSTICAS Y CULTURALES CON ESPECIAL ATENCIÓN A GRUPOS VULNERABLES.

Línea de Acción: 2 FOMENTAR LA LECTURA Y DESARROLLO EDITORIAL CON INCLUSIÓN SOCIAL.

Línea de Acción: 3 FORTALECER LOS ESQUEMAS DE BIENES Y SERVICIOS CULTURALES EN LOS TRES ÓRDENES DE GOBIERNO.

Línea de Acción: 4 IMPULSAR PROGRAMAS Y PROYECTOS QUE PROMUEVAN LA RIQUEZA CULTURAL Y HUMANISTA DE LA ENTIDAD.

Línea de Acción: 5 PROMOCIONAR LOS ESPACIOS CULTURALES Y CIRCUITOS ITINERANTES PARA LA INCLUSIÓN Y LA COHESIÓN SOCIAL.

Línea de Acción: 9 FOMENTAR LA CULTURA Y ARTE DIGITAL CON EL USO DE HERRAMIENTAS TECNOLÓGICAS.

Eje Transversal: POR AMOR A PUEBLA

Temática: 3 POBLACIÓN INDÍGENA Y AFROMEXICANA

Objetivo: 1 MEJORAR EL BIENESTAR DE LOS PUEBLOS INDÍGENAS Y AFROMEXICANO EN EL ESTADO DE PUEBLA.

Estrategia: 1 IMPULSO A LA ATENCIÓN INTEGRAL DE LOS PUEBLOS INDÍGENAS Y AFROMEXICANO EN PUEBLA.

Línea de Acción: 2 PROMOVER PROGRAMAS QUE IMPULSEN LA CULTURA E IDENTIDAD DE LOS PUEBLOS INDÍGENAS Y AFROMEXICANO.

Línea de Acción: 6 DESARROLLAR INFRAESTRUCTURA Y EQUIPAMIENTO CON PERTINENCIA CULTURAL Y SOSTENIBLE EN LAS COMUNIDADES INDÍGENAS Y AFROMEXICANAS.

Línea de Acción: 9 PROMOVER EL PATRIMONIO CULTURAL, LA IDENTIDAD Y LOS DERECHOS DE LOS PUEBLOS INDÍGENAS Y AFROMEXICANO.

Línea de Acción: 11 FOMENTAR LA VITALIDAD Y EL PLENO EJERCICIO DE LOS DERECHOS LINGÜÍSTICOS DE LOS PUEBLOS INDÍGENAS.

Línea de Acción: 13 FOMENTAR LA APROPIACIÓN INTERCULTURAL DE LAS TECNOLOGÍAS DE LA INFORMACIÓN Y COMUNICACIÓN PARA EL DESARROLLO INTEGRAL DE LOS PUEBLOS INDÍGENAS Y AFROMEXICANO.

#### Programas Especiales (Transversales)

PROGRAMA ESPECIAL: 001 PROGRAMA ESPECIAL DE MUJERES

PROGRAMA ESPECIAL: 003 PROGRAMA ESPECIAL PARA EL BIENESTAR DE LOS PUEBLOS INDÍGENAS Y AFROMEXICANOS

PROGRAMA ESPECIAL: 004 PROGRAMA ESPECIAL DE ANTICORRUPCIÓN

PROGRAMA ESPECIAL: 005 PROGRAMA ESPECIAL PARA LA PROTECCIÓN DE LAS NIÑAS, NIÑOS Y ADOLESCENTES DEL ESTADO DE PUEBLA

PROGRAMA ESPECIAL: 006 PROGRAMA ESPECIAL DE LAS JUVENTUDES

### Objetivos, Indicadores y Metas de la MIR

#### FIN

RESUMEN NARRATIVO	INDICADOR		MEDIOS DE VERIFICACIÓN		SUPUESTO
CONTRIBUIR AL BIENESTAR SOCIAL, LA COHESIÓN COMUNITARIA Y LA REDUCCIÓN DE LAS DESIGUALDADES MEDIANTE EL EJERCICIO PLENO DE LOS DERECHOS CULTURALES DE TODA LA POBLACIÓN.	ÍNDICE DE ACCESO A LOS DERECHOS CULTURALES.		INFORME INTERNO DEL ACCESO A LOS DERECHOS CULTURALES EN EL ESTADO DE PUEBLA, ELABORADO ANUALMENTE POR LA SUBSECRETARÍA DE ARTE CON INFORMACIÓN DISPONIBLE AL 31 DE DICIEMBRE DE 2026, A RESGUARDO EN LAS OFICINAS DE LA SUBSECRETARÍA DE ARTE EN CALLE 5 DE MAYO, NÚM. 1606, COL. CENTRO HISTÓRICO, PUEBLA, PUE. METODOLOGÍA DE CÁLCULO DISPONIBLE EN: <a href="https://www.inegi.org.mx/contenidos/productos/prod_serv/contenidos/espanol/bvinegi/productos/nueva_estruc/889463913825.pdf">https://www.inegi.org.mx/contenidos/productos/prod_serv/contenidos/espanol/bvinegi/productos/nueva_estruc/889463913825.pdf</a>		EXISTE UN ENTORNO SOCIAL ESTABLE QUE PERMITE A LA POBLACIÓN PRIORIZAR Y DISPONER DE TIEMPO PARA PARTICIPAR EN ACTIVIDADES CULTURALES.
	TIPO ESTRATÉGICO	DIMENSIÓN EFICIENCIA	FRECUENCIA ANUAL	META 0.10	MÉTODO DE CÁLCULO DATO ABSOLUTO

# MATRIZ DE INDICADORES PARA RESULTADOS

## F004 PROGRAMA DE ARTES Y FOMENTO CULTURAL

### PROPÓSITO

RESUMEN NARRATIVO	INDICADOR	MEDIOS DE VERIFICACIÓN		SUPUESTO
HABITANTES Y VISITANTES DEL ESTADO SE BENEFICIAN CON EL ACCESO A ACTIVIDADES ARTÍSTICAS Y CULTURALES.	PORCENTAJE DE PERSONAS QUE ASISTEN A LAS ACTIVIDADES ARTÍSTICAS Y CULTURALES.	INFORME INTERNO DE LAS ACTIVIDADES ARTÍSTICAS Y CULTURALES CON LA LISTA DE PARTICIPANTES A LAS ACTIVIDADES ARTÍSTICAS Y CULTURALES, ELABORADO ANUALMENTE POR LA SUBSECRETARÍA DE ARTE. A RESGUARDO EN LAS OFICINAS DE LA SUBSECRETARÍA DE ARTE EN CALLE 5 DE MAYO NÚM. 1606, COLONIA CENTRO HISTÓRICO, PUEBLA, PUE. SERIE DE INFORMACIÓN DISPONIBLE AL 31 DE DICIEMBRE DE 2026. CON INFORMACIÓN ESTADÍSTICA DEL INSTITUTO NACIONAL DE ESTADÍSTICA Y GEOGRAFÍA (INEGI) DISPONIBLE EN: <a href="https://www.inegi.org.mx/programas/ccpv/2020/">https://www.inegi.org.mx/programas/ccpv/2020/</a>		LOS HABITANTES DEL ESTADO ASISTEN A LAS ACTIVIDADES ARTÍSTICAS Y CULTURALES QUE PROMUEVEN Y PRESERVAN LA RIQUEZA CULTURAL.
	<b>TIPO</b> ESTRATÉGICO	<b>DIMENSIÓN</b> EFICACIA	<b>FRECUENCIA</b> ANUAL	<b>META</b> 61.55
				<b>MÉTODO DE CÁLCULO</b> (V1/V2)*100

### COMPONENTE 1

RESUMEN NARRATIVO	INDICADOR	MEDIOS DE VERIFICACIÓN		SUPUESTO
RIQUEZA ARTÍSTICA Y CULTURAL DEL ESTADO DE PUEBLA DIFUNDIRSE DE MANERA DIGITAL.	PORCENTAJE DE CONTENIDOS DE DIFUSIÓN REALIZADOS SOBRE LA RIQUEZA ARTÍSTICA Y CULTURAL DEL ESTADO DE PUEBLA DE MANERA DIGITAL.	INFORME INTERNO: "RIQUEZA ARTÍSTICA Y CULTURAL DEL ESTADO DE PUEBLA DIFUNDIRSE DE MANERA DIGITAL", ELABORADO SEMESTRALMENTE POR LA DIRECCIÓN DE PROMOCIÓN ARTÍSTICA Y CULTURAL, CON INFORMACIÓN DISPONIBLE AL 31 DE DICIEMBRE DE 2026. DISPONIBLE PARA SU CONSULTA EN: <a href="https://www.puebla.gob.mx/index.php/noticias">https://www.puebla.gob.mx/index.php/noticias</a> Y <a href="https://www.facebook.com/CulturaGobPue">https://www.facebook.com/CulturaGobPue</a>		LOS SERVIDORES PERMITEN EL ENVÍO Y LA CORRECTA RECEPCIÓN DE LOS CONTENIDOS ARTÍSTICOS Y CULTURALES PARA SU PUBLICACIÓN EN EL PORTAL.
	<b>TIPO</b> GESTIÓN	<b>DIMENSIÓN</b> EFICACIA	<b>FRECUENCIA</b> SEMESTRAL	<b>META</b> 100.00
				<b>MÉTODO DE CÁLCULO</b> (V1/V2)*100

### COMPONENTE 2


RESUMEN NARRATIVO	INDICADOR	MEDIOS DE VERIFICACIÓN		SUPUESTO
PROGRAMA DE ACTIVIDADES DE FORMACIÓN, ARTÍSTICAS Y CULTURALES IMPULSADO.	PORCENTAJE DE ACTIVIDADES DE FORMACIÓN, ARTÍSTICAS Y CULTURALES REALIZADAS.	INFORME INTERNO: "ACTIVIDADES DE FORMACIÓN, ARTÍSTICAS Y CULTURALES IMPULSADAS", ELABORADO SEMESTRALMENTE POR LA DIRECCIÓN DE ARTES PLÁSTICAS Y ESCÉNICAS, A RESGUARDO EN LAS OFICINAS DE LA DIRECCIÓN DE ARTES PLÁSTICAS Y ESCÉNICAS EN CALLE 7 ORIENTE NÚM. 15, COLONIA CENTRO HISTÓRICO, PUEBLA, PUE. SERIE DE INFORMACIÓN DISPONIBLE AL 31 DE DICIEMBRE DE 2026		LA POBLACIÓN ASISTE A LAS ACTIVIDADES DE FORMACIÓN, ARTÍSTICAS Y CULTURALES PROGRAMADAS.
	<b>TIPO</b> ESTRATÉGICO	<b>DIMENSIÓN</b> EFICACIA	<b>FRECUENCIA</b> SEMESTRAL	<b>META</b> 100.00
				<b>MÉTODO DE CÁLCULO</b> (V1/V2)*100

### COMPONENTE 3

RESUMEN NARRATIVO	INDICADOR	MEDIOS DE VERIFICACIÓN		SUPUESTO
FOMENTO AL DESARROLLO CULTURAL Y ARTÍSTICO PROMOVIDO.	PORCENTAJE DE ACCIONES DE FOMENTO CULTURAL Y ARTÍSTICO REALIZADAS.	INFORME INTERNO: ACCIONES DE FOMENTO CULTURAL Y ARTÍSTICO REALIZADAS, ELABORADO SEMESTRALMENTE POR LA SUBSECRETARÍA DE ARTE. A RESGUARDO EN LAS OFICINAS DE LA SUBSECRETARÍA DE ARTE EN CALLE 5 DE MAYO NÚM. 1606, COLONIA CENTRO HISTÓRICO, PUEBLA, PUE. SERIE DE INFORMACIÓN DISPONIBLE AL 31 DE DICIEMBRE DE 2026		LA ASISTENCIA DE LA POBLACIÓN ALCANZA EL NIVEL MÍNIMO ESTABLECIDO PARA QUE NO SE CANCELEN LAS ACTIVIDADES CULTURALES Y ARTÍSTICAS.
	<b>TIPO</b> GESTIÓN	<b>DIMENSIÓN</b> EFICACIA	<b>FRECUENCIA</b> SEMESTRAL	<b>META</b> 100.00
				<b>MÉTODO DE CÁLCULO</b> (V1/V2)*100

**COMPONENTE 4**


RESUMEN NARRATIVO	INDICADOR		MEDIOS DE VERIFICACIÓN		SUPUESTO
PROGRAMA DE ACTIVIDADES MUSICALES DE LAS ORQUESTAS Y BANDAS PROMOVIDO.	PORCENTAJE DE ACTIVIDADES MUSICALES DE LAS ORQUESTAS Y BANDAS REALIZADAS.		INFORME INTERNO: "ACTIVIDADES MUSICALES DE LAS ORQUESTAS Y BANDAS", ELABORADO SEMESTRALMENTE POR LA DIRECCIÓN DE ARTES PLÁSTICAS Y ESCÉNICAS, A RESGUARDO EN LAS OFICINAS DE LA DIRECCIÓN DE ARTES PLÁSTICAS Y ESCÉNICAS EN CALLE 7 ORIENTE NÚM. 15, COLONIA CENTRO HISTÓRICO, PUEBLA, PUE. SERIE DE INFORMACIÓN DISPONIBLE AL 31 DE DICIEMBRE DE 2026		LA POBLACIÓN ASISTE A LAS ACTIVIDADES MUSICALES PROGRAMADAS.
	<b>TIPO</b> ESTRATÉGICO	<b>DIMENSIÓN</b> EFICIENCIA	<b>FRECUENCIA</b> SEMESTRAL	<b>META</b> 100.00	<b>MÉTODO DE CÁLCULO</b> (V1/V2)*100






## **RAMO: 16 TURISMO**

PRESUPUESTO BASADO EN RESULTADOS







**Datos de Identificación del Programa Presupuestario**

RESPONSABLE DEL PROGRAMA PRESUPUESTARIO	INSTANCIA(S) EJECUTORA(S) DEL PP	IMPORTE: 11,864,745.00
RAMO: 16 - TURISMO	131 - SECRETARÍA DE DESARROLLO TURÍSTICO	11,864,745.00
INSTITUCIÓN: 131 - SECRETARÍA DE DESARROLLO TURÍSTICO		
UNIDAD RESPONSABLE: 3000 - SUBSECRETARÍA DE DESARROLLO TURÍSTICO		
POBLACIÓN OBJETIVO: MUNICIPIOS CON VOCACIÓN TURÍSTICA Y PUEBLOS MÁGICOS DEL ESTADO DE PUEBLA		

**Alineación**

**Plan Estatal de Desarrollo (2024-2030)**

Eje: 2 PROSPERIDAD Y ESTABILIDAD ECONÓMICA

Temática: 3 TURISMO

Objetivo: 1 INCREMENTAR LA ESTADÍA PROMEDIO EN MATERIA TURÍSTICA.

Estrategia: 1 DESARROLLO DE TURISMO COMUNITARIO.

Línea de Acción: 1 IMPULSAR PROYECTOS TURÍSTICOS EN LAS COMUNIDADES DEL ESTADO.

Línea de Acción: 2 DETONAR PROYECTOS DE OBRA COMUNITARIA.

Línea de Acción: 3 COORDINAR LAS ACCIONES CON EL GOBIERNO FEDERAL EN MATERIA DE TURISMO COMUNITARIO.

Estrategia: 2 CONSOLIDACIÓN DE PUEBLOS MÁGICOS Y RUTAS TURÍSTICAS.

Línea de Acción: 2 REFORZAR EL PATRIMONIO CULTURAL DE LOS PUEBLOS MÁGICOS.

Línea de Acción: 3 REVITALIZAR LOS ITINERARIOS TEMÁTICOS.

Línea de Acción: 4 IMPULSAR LA PARTICIPACIÓN DE COMUNIDADES EN LA GESTIÓN DEL PATRIMONIO LOCAL.

Línea de Acción: 5 FORTALECER LA OBTENCIÓN DE CERTIFICACIONES LOCALES, NACIONALES E INTERNACIONALES.

Línea de Acción: 6 CONSOLIDAR EL POSICIONAMIENTO DE LOS PUEBLOS MÁGICOS EN MERCADOS NACIONALES E INTERNACIONALES.

Estrategia: 4 IMPULSO TURÍSTICO CON ENFOQUE SUSTENTABLE.

Línea de Acción: 2 GESTIONAR LA MODERNIZACIÓN DE LA INFRAESTRUCTURA TURÍSTICA CON PROYECTOS SOSTENIBLES.

Línea de Acción: 3 PROMOVER LA SOSTENIBILIDAD DE PROYECTOS TURÍSTICOS EN LAS COMUNIDADES.

Línea de Acción: 4 CONSOLIDAR EXPERIENCIAS Y PRODUCTOS DE TURISMO COMUNITARIO.

Línea de Acción: 5 DESARROLLAR MEJORAS EN ACCESOS Y CONECTIVIDAD DE DESTINOS TURÍSTICOS ESTRATÉGICOS.

Línea de Acción: 6 MODERNIZAR LA SEÑALIZACIÓN Y SERVICIOS DE INFORMACIÓN EN DESTINOS TURÍSTICOS.

Línea de Acción: 7 PROMOVER LA ACCESIBILIDAD UNIVERSAL EN TODOS LOS SERVICIOS TURÍSTICOS.

Línea de Acción: 11 GENERAR SINERGIAS CON EL GOBIERNO FEDERAL.

Eje Transversal: POR AMOR A PUEBLA

Temática: 3 POBLACIÓN INDÍGENA Y AFROMEXICANA

Objetivo: 1 MEJORAR EL BIENESTAR DE LOS PUEBLOS INDÍGENAS Y AFROMEXICANO EN EL ESTADO DE PUEBLA.

Estrategia: 1 IMPULSO A LA ATENCIÓN INTEGRAL DE LOS PUEBLOS INDÍGENAS Y AFROMEXICANO EN PUEBLA.

Línea de Acción: 4 IMPULSAR EL TURISMO CULTURAL COMUNITARIO Y SOSTENIBLE EN LOS TERRITORIOS INDÍGENAS Y AFROMEXICANO.

**Programas Especiales (Transversales)**

PROGRAMA ESPECIAL: 003 PROGRAMA ESPECIAL PARA EL BIENESTAR DE LOS PUEBLOS INDÍGENAS Y AFROMEXICANOS

**Objetivos, Indicadores y Metas de la MIR**

**FIN**

RESUMEN NARRATIVO	INDICADOR	MEDIOS DE VERIFICACIÓN		SUPUESTO
CONTRIBUIR AL INCREMENTO DE LA DERRAMA ECONÓMICA GENERADA POR LA ACTIVIDAD TURÍSTICA EN LOS MUNICIPIOS CON VOCACIÓN TURÍSTICA Y PUEBLOS MÁGICOS DEL ESTADO DE PUEBLA MEDIANTE LA PLANEACIÓN Y LA DIVERSIFICACIÓN DE LOS PRODUCTOS TURÍSTICOS QUE MEJOREN LA AFLUENCIA DE VISITANTES Y PERMITA EL DESARROLLO ECONÓMICO.	DERRAMA ECONÓMICA.	OBSERVATORIO TURÍSTICO DE PUEBLA, SECRETARÍA DE DESARROLLO TURÍSTICO DEL ESTADO DE PUEBLA, FRECUENCIA DE MEDICIÓN: ANUAL, LINK DE CONSULTA: <a href="https://sectur.puebla.gob.mx/observatorioturistico/">https://sectur.puebla.gob.mx/observatorioturistico/</a> , PASOS: DAR CLIC AL BOTÓN "MÁS ESTADÍSTICAS", SELECCIONAR EN LA PESTAÑA "CENTRO TURÍSTICO" LA OPCIÓN "ESTADO", SELECCIONAR EN LA PESTAÑA "AÑO" LA OPCIÓN QUE REQUIERA, DAR CLIC EN "CONSULTAR".		LOS TURISTAS LOCALES, NACIONALES Y EXTRANJEROS VISITAN LOS ATRACTIVOS TURÍSTICOS DEL ESTADO DE PUEBLA Y GENERAN GASTOS RELACIONADOS CON LA ACTIVIDAD TURÍSTICA, LO QUE IMPULSA LA DERRAMA ECONÓMICA LOCAL.
	TIPO ESTRATÉGICO	DIMENSIÓN EFICACIA	FRECUENCIA ANUAL	META 21,508,302,979.00
				MÉTODO DE CÁLCULO DATO ABSOLUTO

# MATRIZ DE INDICADORES PARA RESULTADOS

## E073 PRODUCTOS TURÍSTICOS

### PROPÓSITO

RESUMEN NARRATIVO	INDICADOR	MEDIOS DE VERIFICACIÓN		SUPUESTO
LOS MUNICIPIOS CON VOCACIÓN TURÍSTICA Y PUEBLOS MÁGICOS DEL ESTADO DE PUEBLA EXPERIMENTAN UNA SUFICIENTE AFLUENCIA DE VISITANTES QUE LES PERMITE SU DESARROLLO ECONÓMICO.	AFLUENCIA DE VISITANTES.	OBSERVATORIO TURÍSTICO DE PUEBLA, SECRETARÍA DE DESARROLLO TURÍSTICO DEL ESTADO DE PUEBLA, FRECUENCIA DE MEDICIÓN: ANUAL, LINK DE CONSULTA: <a href="https://sectur.puebla.gob.mx/observatorioturistico/">https://sectur.puebla.gob.mx/observatorioturistico/</a> , PASOS: DAR CLIC AL BOTÓN "MÁS ESTADÍSTICAS", SELECCIONAR EN LA PESTAÑA "CENTRO TURÍSTICO" LA OPCIÓN "ESTADO", SELECCIONAR EN LA PESTAÑA "AÑO" LA OPCIÓN QUE SE REQUIERA, DAR CLIC EN "CONSULTAR" 2018, 2019, 2020, 2021, 2022, 2023 Y 2024		LOS TURISTAS LOCALES, NACIONALES Y EXTRANJEROS ELIGEN LOS DESTINOS TURÍSTICOS QUE OFRECE EL ESTADO DE PUEBLA Y GENERAN UNA AFLUENCIA DE VISITANTES EN LOS MUNICIPIOS CON VOCACIÓN TURÍSTICA Y PUEBLOS MÁGICOS.
	<b>TIPO</b> ESTRATÉGICO	<b>DIMENSIÓN</b> EFICACIA	<b>FRECUENCIA</b> ANUAL <b>META</b> 17,923,586.00	<b>MÉTODO DE CÁLCULO</b> DATO ABSOLUTO

### COMPONENTE 1

RESUMEN NARRATIVO	INDICADOR	MEDIOS DE VERIFICACIÓN		SUPUESTO
CATÁLOGOS DE PRODUCTOS TURÍSTICOS PARA LOS MUNICIPIOS CON VOCACIÓN TURÍSTICA Y PUEBLOS MÁGICOS ELABORADOS.	NÚMERO DE CATÁLOGOS DE PRODUCTOS TURÍSTICOS DE LOS MUNICIPIOS CON VOCACIÓN TURÍSTICA Y PUEBLOS MÁGICOS ELABORADOS.	COMPENDIO FÍSICO DENOMINADO: CATÁLOGOS DE PRODUCTOS TURÍSTICOS, QUE CONTIENE EL DIAGNÓSTICO Y PRESENTACIÓN DE LOS PRODUCTOS TURÍSTICOS. ELABORADO Y RESGUARDADO POR LA DIRECCIÓN DE DESARROLLO DE PRODUCTOS TURÍSTICOS DE LA SECRETARÍA DE DESARROLLO TURÍSTICO DEL ESTADO DE PUEBLA.		LOS MUNICIPIOS CON VOCACIÓN TURÍSTICA Y PUEBLOS MÁGICOS PARTICIPAN DE FORMA ACTIVA EN LA ELABORACIÓN DE LOS CATÁLOGOS DE PRODUCTOS TURÍSTICOS Y EXISTEN LAS CONDICIONES CLIMATOLÓGICAS QUE PERMITEN LA VISITA A LOS CENTROS TURÍSTICOS.
	<b>TIPO</b> GESTIÓN	<b>DIMENSIÓN</b> EFICACIA	<b>FRECUENCIA</b> SEMESTRAL <b>META</b> 4.00	<b>MÉTODO DE CÁLCULO</b> DATO ABSOLUTO

### COMPONENTE 2

RESUMEN NARRATIVO	INDICADOR	MEDIOS DE VERIFICACIÓN		SUPUESTO
ESTRATEGIAS PARA IMPULSAR EL DESARROLLO TURÍSTICO DEL ESTADO REALIZADAS.	NÚMERO DE ESTRATEGIAS PARA IMPULSAR EL DESARROLLO TURISTICO DEL ESTADO PROVENIENTES DEL SECTOR PÚBLICO, PRIVADO Y SOCIAL REALIZADAS.	COMPENDIO FÍSICO DENOMINADO: ESTRATEGIAS PARA IMPULSAR EL DESARROLLO TURÍSTICO DEL ESTADO, QUE CONTIENE FICHAS INFORMATIVAS DE REUNIONES, MEMORÁNDUMS, PROPUESTAS Y REQUERIMIENTOS DE LAS DISTINTAS ÁREAS E INFORMACIÓN ESTADÍSTICA. ANALIZADO Y RESGUARDADO POR LA SUBSECRETARÍA DE DESARROLLO TURÍSTICO.		SE RECOPILA LA INFORMACIÓN DE DATOS ESTADÍSTICOS DEL ESTADO PARA PODER REALIZAR LAS ESTRATEGIAS BASADAS EN DATOS PARA IMPULSAR EL DESARROLLO TURISTICO Y EXISTAN LAS CONDICIONES INFORMATIVAS QUE LO PERMITAN.
	<b>TIPO</b> GESTIÓN	<b>DIMENSIÓN</b> EFICACIA	<b>FRECUENCIA</b> SEMESTRAL <b>META</b> 2.00	<b>MÉTODO DE CÁLCULO</b> DATO ABSOLUTO

### COMPONENTE 3

RESUMEN NARRATIVO	INDICADOR	MEDIOS DE VERIFICACIÓN		SUPUESTO
DESARROLLO DE LOS BARRIOS EN LA CIUDAD DE PUEBLA GESTIONADO.	NÚMERO DE BARRIOS EN LA CIUDAD DE PUEBLA GESTIONADOS.	COMPENDIO FÍSICO DENOMINADO: BARRIOS DE LA CIUDAD DE PUEBLA ATENDIDOS, QUE CONTIENE FICHAS INFORMATIVAS DE REUNIONES Y ACTIVIDADES REALIZADAS CON LOS BARRIOS. MEMORÁNDUMS, TESIS DE POSTULACIÓN PARA BARRIOS MÁGICOS. ELABORADO Y RESGUARDADO POR LA SUBSECRETARÍA DESARROLLO TURÍSTICO. FRECUENCIA DE MEDICIÓN ANUAL. SERIE DE INFORMACIÓN DISPONIBLE DESDE 2025.		LOS BARRIOS EN LA CIUDAD DE PUEBLA PERMITEN SER ATENDIDOS Y ORIENTADOS PARA SU DESARROLLO TURÍSTICO SI EXISTEN CONDICIONES.
	<b>TIPO</b> ESTRATÉGICO	<b>DIMENSIÓN</b> EFICACIA	<b>FRECUENCIA</b> ANUAL <b>META</b> 2.00	<b>MÉTODO DE CÁLCULO</b> DATO ABSOLUTO

**COMPONENTE 4**

RESUMEN NARRATIVO	INDICADOR	MEDIOS DE VERIFICACIÓN		SUPUESTO
LAS COMUNIDADES DEL ESTADO DE PUEBLA FORTALECEN SUS ATRACTIVOS, RECURSOS Y PROYECTOS TURÍSTICOS FOMENTADOS.	AFLUENCIA DE TURISMO COMUNITARIO.	REPORTE DATATUR.		LOS DESTINOS COMUNITARIOS PERMITEN SER ATENDIDOS Y ORIENTADOS PARA SU DESARROLLO TURÍSTICO SI EXISTEN CONDICIONES.
	<b>TIPO</b> ESTRATÉGICO	<b>DIMENSIÓN</b> EFICACIA	<b>FRECUENCIA</b> ANUAL	<b>META</b> 1,162,993.00
				<b>MÉTODO DE CÁLCULO</b> DATO ABSOLUTO

**Datos de Identificación del Programa Presupuestario**

RESPONSABLE DEL PROGRAMA PRESUPUESTARIO	INSTANCIA(S) EJECUTORA(S) DEL PP	IMPORTE: 5,399,908.00
RAMO: 16 - TURISMO	131 - SECRETARÍA DE DESARROLLO TURÍSTICO	5,399,908.00
INSTITUCIÓN: 131 - SECRETARÍA DE DESARROLLO TURÍSTICO		
UNIDAD RESPONSABLE: 3001 - DIRECCIÓN DE PROFESIONALIZACIÓN Y REGULACIÓN TURÍSTICA		
POBLACIÓN OBJETIVO: MUNICIPIOS CON VOCACIÓN TURÍSTICA Y PUEBLOS MÁGICOS DEL ESTADO DE PUEBLA		

**Alineación**

**Plan Estatal de Desarrollo (2024-2030)**

Eje: 2 PROSPERIDAD Y ESTABILIDAD ECONÓMICA

Temática: 3 TURISMO

Objetivo: 1 INCREMENTAR LA ESTADÍA PROMEDIO EN MATERIA TURÍSTICA.

Estrategia: 1 DESARROLLO DE TURISMO COMUNITARIO.

Línea de Acción: 2 DETONAR PROYECTOS DE OBRA COMUNITARIA.

Línea de Acción: 3 COORDINAR LAS ACCIONES CON EL GOBIERNO FEDERAL EN MATERIA DE TURISMO COMUNITARIO.

Estrategia: 2 CONSOLIDACIÓN DE PUEBLOS MÁGICOS Y RUTAS TURÍSTICAS.

Línea de Acción: 1 MEJORAR LA EXPERIENCIA DEL VISITANTE.

Línea de Acción: 3 REVITALIZAR LOS ITINERARIOS TEMÁTICOS.

Línea de Acción: 4 IMPULSAR LA PARTICIPACIÓN DE COMUNIDADES EN LA GESTIÓN DEL PATRIMONIO LOCAL.

Línea de Acción: 5 FORTALECER LA OBTENCIÓN DE CERTIFICACIONES LOCALES, NACIONALES E INTERNACIONALES.

Estrategia: 4 IMPULSO TURÍSTICO CON ENFOQUE SUSTENTABLE.

Línea de Acción: 5 DESARROLLAR MEJORAS EN ACCESOS Y CONECTIVIDAD DE DESTINOS TURÍSTICOS ESTRATÉGICOS.

Línea de Acción: 7 PROMOVER LA ACCESIBILIDAD UNIVERSAL EN TODOS LOS SERVICIOS TURÍSTICOS.

Línea de Acción: 8 GENERAR UN PROGRAMA DE SENSIBILIZACIONES Y CAPACITACIONES QUE IMPULSE A PRESTADORES DE SERVICIOS TURÍSTICOS.

Línea de Acción: 9 IMPULSAR LA CAPACITACIÓN DE ORGANIZADORES DE EVENTOS EN ESTÁNDARES INTERNACIONALES.

Línea de Acción: 11 GENERAR SINERGIAS CON EL GOBIERNO FEDERAL.

Eje Transversal: POR AMOR A PUEBLA

Temática: 1 MUJERES

Objetivo: 1 MEJORAR LAS CONDICIONES DE VIDA DIGNA Y SIN VIOLENCIA DE LAS MUJERES.

Estrategia: 1 FORTALECIMIENTO DE LA PERSPECTIVA DE GÉNERO.

Línea de Acción: 2 FORTALECER LA IGUALDAD SUSTANTIVA EN EL ESTADO.

Temática: 3 POBLACIÓN INDÍGENA Y AFROMEXICANA

Objetivo: 1 MEJORAR EL BIENESTAR DE LOS PUEBLOS INDÍGENAS Y AFROMEXICANO EN EL ESTADO DE PUEBLA.

Estrategia: 1 IMPULSO A LA ATENCIÓN INTEGRAL DE LOS PUEBLOS INDÍGENAS Y AFROMEXICANO EN PUEBLA.

Línea de Acción: 4 IMPULSAR EL TURISMO CULTURAL COMUNITARIO Y SOSTENIBLE EN LOS TERRITORIOS INDÍGENAS Y AFROMEXICANO.

**Programas Especiales (Transversales)**

PROGRAMA ESPECIAL: 001 PROGRAMA ESPECIAL DE MUJERES

PROGRAMA ESPECIAL: 005 PROGRAMA ESPECIAL PARA LA PROTECCIÓN DE LAS NIÑAS, NIÑOS Y ADOLESCENTES DEL ESTADO DE PUEBLA

**Objetivos, Indicadores y Metas de la MIR**

**FIN**

RESUMEN NARRATIVO	INDICADOR		MEDIOS DE VERIFICACIÓN		SUPUESTO
CONTRIBUIR AL INCREMENTO DE LA DERRAMA ECONÓMICA GENERADA POR LA ACTIVIDAD TURÍSTICA EN LOS MUNICIPIOS CON VOCACIÓN TURÍSTICA Y PUEBLOS MÁGICOS DEL ESTADO DE PUEBLA COMO RESULTADO DEL INCREMENTO EN LA CALIDAD TURÍSTICA MEDIANTE LOS PROGRAMAS DE PROFESIONALIZACIÓN Y LAS ESTRATEGIAS DE REGULACIÓN DEL SECTOR.	DERRAMA ECONÓMICA.		OBSERVATORIO TURÍSTICO DE PUEBLA, SECRETARÍA DE DESARROLLO TURÍSTICO DEL ESTADO DE PUEBLA, FRECUENCIA DE MEDICIÓN ANUAL, LINK DE CONSULTA: <a href="https://sectur.puebla.gob.mx/observatorioturistico/">https://sectur.puebla.gob.mx/observatorioturistico/</a> , PASOS: DAR CLIC AL BOTÓN "MÁS ESTADÍSTICAS", SELECCIONAR EN LA PESTAÑA "CENTRO TURÍSTICO" LA OPCIÓN "ESTADO", SELECCIONAR EN LA PESTAÑA "AÑO" EL AÑO DEL CUAL SE DESEE OBTENER LA INFORMACIÓN, DAR CLIC EN "CONSULTAR".		LOS TURISTAS LOCALES, NACIONALES Y EXTRANJEROS VISITAN LOS ATRACTIVOS TURÍSTICOS DEL ESTADO DE PUEBLA Y GENERAN GASTOS RELACIONADOS CON LA ACTIVIDAD TURÍSTICA LO QUE IMPULSA LA DERRAMA ECONÓMICA LOCAL.
	TIPO ESTRATÉGICO	DIMENSIÓN EFICACIA	FRECUENCIA ANUAL	META 21,508,302,979.00	MÉTODO DE CÁLCULO DATO ABSOLUTO

# MATRIZ DE INDICADORES PARA RESULTADOS

## E074 MEJORA DE LA CALIDAD TURÍSTICA

### PROPÓSITO

RESUMEN NARRATIVO	INDICADOR	MEDIOS DE VERIFICACIÓN		SUPUESTO
EN LOS MUNICIPIOS CON VOCACIÓN TURÍSTICA Y PUEBLOS MÁGICOS DEL ESTADO DE PUEBLA, SE INCREMENTA EL PORCENTAJE DE OCUPACIÓN HOTELERA COMO RESULTADO DE LA MEJORA DE LA CALIDAD TURÍSTICA BASADA EN LA PROFESIONALIZACIÓN Y REGULACIÓN DEL SECTOR.	PORCENTAJE DE OCUPACIÓN HOTELERA.	OBSERVATORIO TURÍSTICO DE PUEBLA, SECRETARÍA DE DESARROLLO TURÍSTICO , FRECUENCIA DE MEDICIÓN ANUAL, LINK DE CONSULTA: <a href="https://sector.puebla.gob.mx/observatorioturistico/">https://sector.puebla.gob.mx/observatorioturistico/</a> , PASOS: DAR CLIC AL BOTÓN "MÁS ESTADÍSTICAS", SELECCIONAR EN LA PESTAÑA "CENTRO TURÍSTICO" LA OPCIÓN "ESTADO", SELECCIONAR EN LA PESTAÑA "AÑO" EL AÑO DEL CUAL SE DESEE OBTENER LA INFORMACIÓN, DAR CLIC EN "CONSULTAR".		LOS TURISTAS Y VISITANTES LOCALES, NACIONALES Y EXTRANJEROS SE HOSPEDAN EN ESTABLECIMIENTOS LOCALES INCREMENTANDO EL PORCENTAJE DE OCUPACIÓN HOTELERA EN LOS MUNICIPIOS CON VOCACIÓN TURÍSTICA Y PUEBLOS MÁGICOS DEL ESTADO.
	<b>TIPO</b> ESTRATÉGICO	<b>DIMENSIÓN</b> EFICACIA	<b>FRECUENCIA</b> ANUAL <b>META</b> 51.02	<b>MÉTODO DE CÁLCULO</b> DATO ABSOLUTO

### COMPONENTE 1

RESUMEN NARRATIVO	INDICADOR	MEDIOS DE VERIFICACIÓN		SUPUESTO
ESTRATEGIAS DE CALIDAD Y REGULACIÓN PARA LOS PRESTADORES DE SERVICIOS TURÍSTICOS, MUNICIPIOS CON VOCACIÓN TURÍSTICA Y PUEBLOS MÁGICOS DESARROLLADAS.	NÚMERO DE ESTRATEGIAS PARA IMPULSAR LA CALIDAD Y LA REGULACIÓN EN EL SECTOR TURÍSTICO DESARROLLADAS.	COMPENDIO FÍSICO DENOMINADO "ESTRATEGIAS DE CALIDAD Y REGULACIÓN PARA EL SECTOR TURÍSTICO 2026" QUE CONTIENE, LAS ESPECIFICACIONES TÉCNICAS DE CADA ESTRATEGIA Y LOS ANEXOS TÉCNICOS, QUE SE ENCUENTRAN EN GAVETAS BAJO EL RESGUARDO DE LA DIRECCIÓN DE PROFESIONALIZACIÓN Y REGULACIÓN TURÍSTICA.		LOS PRESTADORES DE SERVICIOS TURÍSTICOS DE LOS PUEBLOS MÁGICOS Y LOS MUNICIPIOS CON VOCACIÓN TURÍSTICA PARTICIPAN DE FORMA ACTIVA EN EL PLANTEAMIENTO Y OPERACIÓN DE LAS ESTRATEGIAS DE CALIDAD Y REGULACIÓN DEL SECTOR.
	<b>TIPO</b> GESTIÓN	<b>DIMENSIÓN</b> EFICACIA	<b>FRECUENCIA</b> SEMESTRAL <b>META</b> 5.00	<b>MÉTODO DE CÁLCULO</b> DATO ABSOLUTO

### COMPONENTE 2

RESUMEN NARRATIVO	INDICADOR	MEDIOS DE VERIFICACIÓN		SUPUESTO
PROGRAMAS DE PROFESIONALIZACIÓN POR TEMÁTICAS PARA LOS PRESTADORES DE SERVICIOS TURÍSTICOS DE LOS MUNICIPIOS CON VOCACIÓN TURÍSTICA Y PUEBLOS MÁGICOS REALIZADOS.	NÚMERO DE PROGRAMAS DE PROFESIONALIZACIÓN POR TEMÁTICAS PARA LOS PRESTADORES DE SERVICIOS TURÍSTICOS DE LOS MUNICIPIOS CON VOCACIÓN TURÍSTICA Y PUEBLOS MÁGICOS REALIZADOS.	COMPENDIO FÍSICO DENOMINADO "PROGRAMAS PARA IMPULSAR LA PROFESIONALIZACIÓN " QUE CONTIENE: LOS RESULTADOS DEL DIAGNÓSTICO DE NECESIDADES DE CAPACITACIÓN, LAS JORNADAS DE PROFESIONALIZACIÓN MUNICIPAL Y LOS PROGRAMAS DE CAPACITACIÓN, QUE SE ENCUENTRAN EN GAVETAS BAJO EL RESGUARDO DE LA DIRECCIÓN DE PROFESIONALIZACIÓN Y REGULACIÓN TURÍSTICA.		LOS PRESTADORES DE SERVICIOS TURÍSTICOS DE LOS MUNICIPIOS CON VOCACIÓN TURÍSTICA Y PUEBLOS MÁGICOS PARTICIPAN ACTIVAMENTE EN LAS ACCIONES DE PROFESIONALIZACIÓN IMPLEMENTADAS.
	<b>TIPO</b> GESTIÓN	<b>DIMENSIÓN</b> EFICACIA	<b>FRECUENCIA</b> SEMESTRAL <b>META</b> 6.00	<b>MÉTODO DE CÁLCULO</b> DATO ABSOLUTO

**Datos de Identificación del Programa Presupuestario**

RESPONSABLE DEL PROGRAMA PRESUPUESTARIO	INSTANCIA(S) EJECUTORA(S) DEL PP	IMPORTE: 395,055,583.00
RAMO: 16 - TURISMO	131 - SECRETARÍA DE DESARROLLO TURÍSTICO	395,055,583.00
INSTITUCIÓN: 131 - SECRETARÍA DE DESARROLLO TURÍSTICO		
UNIDAD RESPONSABLE: 2000 - SUBSECRETARÍA DE PROMOCIÓN TURÍSTICA		
POBLACIÓN OBJETIVO: MUNICIPIOS CON VOCACIÓN TURÍSTICA Y PUEBLOS MÁGICOS DEL ESTADO DE PUEBLA.		

**Alineación**

**Plan Estatal de Desarrollo (2024-2030)**

Eje: 2 PROSPERIDAD Y ESTABILIDAD ECONÓMICA

Temática: 3 TURISMO

Objetivo: 1 INCREMENTAR LA ESTADÍA PROMEDIO EN MATERIA TURÍSTICA.

Estrategia: 2 CONSOLIDACIÓN DE PUEBLOS MÁGICOS Y RUTAS TURÍSTICAS.

Línea de Acción: 2 REFORZAR EL PATRIMONIO CULTURAL DE LOS PUEBLOS MÁGICOS.

Línea de Acción: 4 IMPULSAR LA PARTICIPACIÓN DE COMUNIDADES EN LA GESTIÓN DEL PATRIMONIO LOCAL.

Línea de Acción: 5 FORTALECER LA OBTENCIÓN DE CERTIFICACIONES LOCALES, NACIONALES E INTERNACIONALES.

Línea de Acción: 6 CONSOLIDAR EL POSICIONAMIENTO DE LOS PUEBLOS MÁGICOS EN MERCADOS NACIONALES E INTERNACIONALES.

Estrategia: 4 IMPULSO TURÍSTICO CON ENFOQUE SUSTENTABLE.

Línea de Acción: 1 DESARROLLAR EVENTOS TURÍSTICOS QUE PRIORIZEN A LA COMUNIDAD, SU ENTORNO E IDENTIDAD.

Línea de Acción: 3 PROMOVER LA SOSTENIBILIDAD DE PROYECTOS TURÍSTICOS EN LAS COMUNIDADES.

Línea de Acción: 4 CONSOLIDAR EXPERIENCIAS Y PRODUCTOS DE TURISMO COMUNITARIO.

Línea de Acción: 5 DESARROLLAR MEJORAS EN ACCESOS Y CONECTIVIDAD DE DESTINOS TURÍSTICOS ESTRATÉGICOS.

Línea de Acción: 6 MODERNIZAR LA SEÑALIZACIÓN Y SERVICIOS DE INFORMACIÓN EN DESTINOS TURÍSTICOS.

Línea de Acción: 7 PROMOVER LA ACCESIBILIDAD UNIVERSAL EN TODOS LOS SERVICIOS TURÍSTICOS.

Línea de Acción: 11 GENERAR SINERGIAS CON EL GOBIERNO FEDERAL.

Eje Transversal: POR AMOR A PUEBLA

Temática: 3 POBLACIÓN INDÍGENA Y AFROMEXICANA

Objetivo: 1 MEJORAR EL BIENESTAR DE LOS PUEBLOS INDÍGENAS Y AFROMEXICANO EN EL ESTADO DE PUEBLA.

Estrategia: 1 IMPULSO A LA ATENCIÓN INTEGRAL DE LOS PUEBLOS INDÍGENAS Y AFROMEXICANO EN PUEBLA.

Línea de Acción: 4 IMPULSAR EL TURISMO CULTURAL COMUNITARIO Y SOSTENIBLE EN LOS TERRITORIOS INDÍGENAS Y AFROMEXICANO.

**Programas Especiales (Transversales)**

PROGRAMA ESPECIAL: 003 PROGRAMA ESPECIAL PARA EL BIENESTAR DE LOS PUEBLOS INDÍGENAS Y AFROMEXICANOS

**Objetivos, Indicadores y Metas de la MIR**

**FIN**

RESUMEN NARRATIVO	INDICADOR		MEDIOS DE VERIFICACIÓN		SUPUESTO
CONTRIBUIR AL INCREMENTO DE LA DERRAMA ECONÓMICA GENERADA POR LA ACTIVIDAD TURÍSTICA EN LOS MUNICIPIOS CON VOCACIÓN TURÍSTICA Y PUEBLOS MÁGICOS DEL ESTADO COMO RESULTADO DE EJECUTAR CAMPAÑAS PROMOCIONALES A NIVEL NACIONAL E INTERNACIONAL, ASÍ COMO PARA LA ORGANIZACIÓN DE EVENTOS DE ATRACCIÓN TURÍSTICA, LA PARTICIPACIÓN EN EVENTOS Y LA PROMOCIÓN DE UNA AGENDA DE RELACIONES PÚBLICAS NACIONAL E INTERNACIONAL PARA POSICIONAR LA MARCA PUEBLA Y LOS ATRACTIVOS TURÍSTICOS.	DERRAMA ECONÓMICA GENERADA POR LA ACTIVIDAD TURÍSTICA.		OBSERVATORIO TURÍSTICO DE PUEBLA, SECRETARÍA DE DE DESARROLLO TURÍSTICO, ANUAL, LINK DE CONSULTA: <a href="https://sectur.puebla.gob.mx/observatorioturistico/">https://sectur.puebla.gob.mx/observatorioturistico/</a> , PASOS: DAR CLIC AL BOTÓN "MÁS ESTADÍSTICAS", SELECCIONAR EN LA PESTAÑA "CENTRO TURÍSTICO" LA OPCIÓN "ESTADO", SELECCIONAR EN LA PESTAÑA "AÑO" LA OPCIÓN QUE SE REQUIERA, DAR CLIC EN "CONSULTAR".		LOS TURISTAS LOCALES, NACIONALES Y EXTRANJEROS VISITAN LOS ATRACTIVOS TURÍSTICOS DEL ESTADO DE PUEBLA Y GENERAN GASTOS RELACIONADOS CON LA ACTIVIDAD TURÍSTICA LO QUE IMPULSA LA DERRAMA ECONÓMICA LOCAL.
	TIPO ESTRATÉGICO	DIMENSIÓN EFICACIA	FRECUENCIA ANUAL	META 21,508,302,979.00	MÉTODO DE CÁLCULO DATO ABSOLUTO

# MATRIZ DE INDICADORES PARA RESULTADOS

## F005 PROMOCIÓN Y PUBLICIDAD TURÍSTICA

### PROPÓSITO

RESUMEN NARRATIVO	INDICADOR	MEDIOS DE VERIFICACIÓN		SUPUESTO
EN LOS MUNICIPIOS CON VOCACIÓN TURÍSTICA Y PUEBLOS MÁGICOS SE INCREMENTA LA LLEGADA DE TURISTAS COMO RESULTADO DE LA EJECUCIÓN DE CAMPAÑAS PROMOCIONALES A NIVEL NACIONAL E INTERNACIONAL, LA ORGANIZACIÓN DE EVENTOS DE ATRACCIÓN TURÍSTICA Y LA IMPLEMENTACIÓN DE UNA AGENDA DE RELACIONES PÚBLICAS A NIVEL NACIONAL E INTERNACIONAL.	LLEGADA DE TURISTAS.	OBSERVATORIO TURÍSTICO DE PUEBLA, SECRETARÍA DE DESARROLLO TURÍSTICO, ANUAL, LINK DE CONSULTA: <a href="https://sectur.puebla.gob.mx/observatorioturistico/">https://sectur.puebla.gob.mx/observatorioturistico/</a> , PASOS: DAR CLICK AL BOTÓN "VER OTROS CENTROS TURÍSTICOS", SELECCIONAR EN LA PESTAÑA "CENTRO TURÍSTICO" LA OPCIÓN "ESTADO" SELECCIONAR EN LA PESTAÑA "AÑO" LA OPCIÓN QUE SE REQUIERA, DAR CLIC EN "CONSULTAR", 2018,2019,2020,2021,2022 Y 2023.		LOS TURISTAS Y VISITANTES LOCALES, NACIONALES Y EXTRANJEROS LLEGAN AL ESTADO DE PUEBLA PARA VISITAR ALGUNO DE LOS ATRACTIVOS TURÍSTICOS.
	<b>TIPO</b> ESTRATÉGICO	<b>DIMENSIÓN</b> EFICACIA	<b>FRECUENCIA</b> ANUAL <b>META</b> 6,930,593.00	<b>MÉTODO DE CÁLCULO</b> DATO ABSOLUTO

### COMPONENTE 1

RESUMEN NARRATIVO	INDICADOR	MEDIOS DE VERIFICACIÓN		SUPUESTO
ESTRATEGIAS DE PROMOCIÓN TURÍSTICA PARA FORTALECER EL POSICIONAMIENTO DE PUEBLA COMO DESTINO TURÍSTICO REALIZADAS.	NÚMERO DE ESTRATEGIAS DE PROMOCIÓN TURÍSTICA.	COMPENDIO DENOMINADO ESTRATEGIAS DE PROMOCIÓN TURÍSTICA EN RESGUARDO POR LA DIRECCIÓN DE PROMOCIÓN Y RELACIONES PÚBLICAS.		LOS TURISTAS ALCANZADOS POR LAS ESTRATEGIAS VISITAN EL ESTADO DE PUEBLA.
	<b>TIPO</b> GESTIÓN	<b>DIMENSIÓN</b> EFICACIA	<b>FRECUENCIA</b> SEMESTRAL <b>META</b> 4.00	<b>MÉTODO DE CÁLCULO</b> DATO ABSOLUTO

### COMPONENTE 2


RESUMEN NARRATIVO	INDICADOR	MEDIOS DE VERIFICACIÓN		SUPUESTO
ESTRATEGIAS DE GESTIÓN TURÍSTICA PARA POTENCIAR AL ESTADO DE PUEBLA COMO DESTINO TURÍSTICO REALIZADAS.	NÚMERO DE ESTRATEGIAS DE GESTIÓN TURÍSTICA PARA POTENCIAR LOS ATRACTIVOS TURÍSTICOS DEL ESTADO DE PUEBLA.	COMPENDIO FÍSICO DENOMINADO "ESTRATEGIAS DE PROMOCIÓN Y RELACIONES PÚBLICAS 2026" QUE CONTIENE: REPORTE DE ESTRATEGIAS EJECUTADAS DE PROMOCIÓN Y RELACIONES PÚBLICAS PARA LA PROMOCIÓN TURÍSTICA Y EVIDENCIAS, QUE SE ENCUENTRAN BAJO EL RESGUARDO DE LA DIRECCIÓN DE PROMOCIÓN Y RELACIONES PÚBLICAS. FRECUENCIA DE MEDICIÓN: SEMESTRAL Y SERIE DE INFORMACIÓN DISPONIBLE DESDE 2020.		LOS SECTORES PÚBLICO, PRIVADO Y SOCIAL PARTICIPAN ACTIVAMENTE EN LAS ACCIONES DE POSICIONAMIENTO PARA POTENCIAR LOS ATRACTIVOS TURÍSTICOS DE LOS MUNICIPIOS CON VOCACIÓN TURÍSTICA Y PUEBLOS MÁGICOS.
	<b>TIPO</b> GESTIÓN	<b>DIMENSIÓN</b> EFICACIA	<b>FRECUENCIA</b> SEMESTRAL <b>META</b> 4.00	<b>MÉTODO DE CÁLCULO</b> DATO ABSOLUTO

### COMPONENTE 3

RESUMEN NARRATIVO	INDICADOR	MEDIOS DE VERIFICACIÓN		SUPUESTO
ACCIONES DE FORTALECIMIENTO A LA INDUSTRIA DE REUNIONES IMPLEMENTADAS.	NÚMERO DE ACCIONES PARA FORTALECER LA INDUSTRIA DE REUNIONES.	EXPEDIENTE DENOMINADO FORTALECIMIENTO A LA INDUSTRIA DE REUNIONES, RESGUARDADO POR LA DIRECCIÓN DE PROGRAMAS Y PROYECTOS, QUE CONTIENE DOCUMENTOS DE CARÁCTER ADMINISTRATIVOS COMO FICHAS, PLANES, PROYECCIONES, ETC.		EL SECTOR PÚBLICO, PRIVADO Y SOCIAL CUENTA CON CONDICIONES FAVORABLES PARA PROMOVER LA INDUSTRIA DE REUNIONES.
	<b>TIPO</b> GESTIÓN	<b>DIMENSIÓN</b> EFICACIA	<b>FRECUENCIA</b> SEMESTRAL <b>META</b> 2.00	<b>MÉTODO DE CÁLCULO</b> DATO ABSOLUTO

### COMPONENTE 4

RESUMEN NARRATIVO	INDICADOR	MEDIOS DE VERIFICACIÓN		SUPUESTO
SISTEMA DE INFORMACIÓN ESTADÍSTICA DE LA ACTIVIDAD TURÍSTICA DIVULGADO.	NÚMERO DE BOLETINES ESTADÍSTICOS DE LA ACTIVIDAD TURÍSTICA.	OBSERVATORIO TURÍSTICO.		LA INFRAESTRUCTURA TECNOLÓGICA Y DE INFORMACIÓN CUENTA CON LAS CONDICIONES PARA LA PUBLICACIÓN DE LA INFORMACIÓN DIVULGADA.
	<b>TIPO</b> GESTIÓN	<b>DIMENSIÓN</b> EFICACIA	<b>FRECUENCIA</b> SEMESTRAL <b>META</b> 2.00	<b>MÉTODO DE CÁLCULO</b> DATO ABSOLUTO









## RAMO: 17 INFRAESTRUCTURA

PRESUPUESTO BASADO EN RESULTADOS





# MATRIZ DE INDICADORES PARA RESULTADOS

## E075 PRESTACIÓN Y REGULARIZACIÓN DE SERVICIOS EN MATERIA DE AGUA Y SANEAMIENTO

### Datos de Identificación del Programa Presupuestario

RESPONSABLE DEL PROGRAMA PRESUPUESTARIO	INSTANCIA(S) EJECUTORA(S) DEL PP	IMPORTE: 36,069,102.00
RAMO: 17 - INFRAESTRUCTURA	020 - COMISIÓN ESTATAL DE AGUA Y SANEAMIENTO DEL ESTADO DE PUEBLA	36,069,102.00
INSTITUCIÓN: 020 - COMISIÓN ESTATAL DE AGUA Y SANEAMIENTO DEL ESTADO DE PUEBLA		
UNIDAD RESPONSABLE: DA3H - COMISIÓN ESTATAL DE AGUA Y SANEAMIENTO DEL ESTADO DE PUEBLA		
POBLACIÓN OBJETIVO: PRESTADORES DE SERVICIOS DE AGUA POTABLE, ALCANTARILLADO Y SANEAMIENTO DEL ESTADO DE PUEBLA, QUE PRESENTAN UNA INADECUADA OPERACIÓN DE ESTOS, CON ALTA INCIDENCIA EN ENFERMEDADES GASTROINTESTINALES Y QUE SE UBICAN EN LA CUENCA DEL ALTO ATOYAC.		

### Alineación

#### Plan Estatal de Desarrollo (2024-2030)

Eje: 4 DESARROLLO URBANO Y CRECIMIENTO SOSTENIBLE.

Temática: 1 MEDIO AMBIENTE Y DESARROLLO URBANO

Objetivo: 1 MEJORAR EL BIENESTAR SOCIOAMBIENTAL.

Estrategia: 2 GESTIÓN Y USO RESPONSABLE DE LOS RECURSOS NATURALES (DESARROLLO SUSTENTABLE).

Línea de Acción: 1 PROMOVER UN USO EFICIENTE Y CONSCIENTE DEL AGUA PARA EVITAR EL DESPERDICIO, ASEGURANDO SU DISPONIBILIDAD PARA FUTURAS GENERACIONES.

Estrategia: 4 REDUCCIÓN DE LA CONTAMINACIÓN.

Línea de Acción: 1 MEJORAR LA CALIDAD DEL AGUA, ELIMINAR LA CONTAMINACIÓN Y MINIMIZAR LA EMISIÓN DE SUSTANCIAS PELIGROSAS.

Temática: 2 INFRAESTRUCTURA

Objetivo: 1 MEJORAR LAS CONDICIONES Y DISPONIBILIDAD DE LA INFRAESTRUCTURA PÚBLICA CON ENFOQUE HUMANISTA Y DE SOSTENIBILIDAD.

Estrategia: 1 INVERSIÓN EN PROYECTOS DE INFRAESTRUCTURA QUE CONTRIBUYAN AL DESARROLLO SOCIAL Y BIENESTAR.

Línea de Acción: 7 IMPLEMENTAR ACCIONES DE INFRAESTRUCTURA QUE CONTRIBUYAN AL PLAN HÍDRICO.

Eje Transversal: POR AMOR A PUEBLA

Temática: 3 POBLACIÓN INDÍGENA Y AFROMEXICANA

Objetivo: 1 MEJORAR EL BIENESTAR DE LOS PUEBLOS INDÍGENAS Y AFROMEXICANO EN EL ESTADO DE PUEBLA.

Estrategia: 1 IMPULSO A LA ATENCIÓN INTEGRAL DE LOS PUEBLOS INDÍGENAS Y AFROMEXICANO EN PUEBLA.

Línea de Acción: 6 DESARROLLAR INFRAESTRUCTURA Y EQUIPAMIENTO CON PERTINENCIA CULTURAL Y SOSTENIBLE EN LAS COMUNIDADES INDÍGENAS Y AFROMEXICANAS.

Línea de Acción: 7 PROMOVER LA GESTIÓN AMBIENTAL SOSTENIBLE Y PARTICIPATIVA EN LOS TERRITORIOS INDÍGENAS Y AFROMEXICANO.

#### Programas Especiales (Transversales)

PROGRAMA ESPECIAL: 003 PROGRAMA ESPECIAL PARA EL BIENESTAR DE LOS PUEBLOS INDÍGENAS Y AFROMEXICANOS

### Objetivos, Indicadores y Metas de la MIR

#### FIN

RESUMEN NARRATIVO	INDICADOR		MEDIOS DE VERIFICACIÓN		SUPUESTO
CONTRIBUIR AL FORTALECIMIENTO DE LOS SISTEMAS DE INFRAESTRUCTURA URBANA Y SOCIAL EN MATERIA HÍDRICA E HIDRÁULICA, MEDIANTE LA ADECUADA OPERACIÓN Y ATENCIÓN A LOS PRESTADORES DE SERVICIOS DE AGUA POTABLE, ALCANTARILLADO Y SANEAMIENTO DEL ESTADO DE PUEBLA.	PORCENTAJE PROMEDIO DE LA SATISFACCIÓN EN LA OPERACIÓN DE LOS SERVICIOS DE AGUA POTABLE, ALCANTARILLADO Y SANEAMIENTO.		ENCUESTA NACIONAL DE CALIDAD E IMPACTO GUBERNAMENTAL (ENCIG) 2023, INSTITUTO NACIONAL DE ESTADÍSTICA Y GEOGRAFÍA (INEGI), ANUAL, RUTA: -INEGI -PROGRAMAS DE INFORMACIÓN -SUBSISTEMA DE INFORMACIÓN DE GOBIERNO, SEGURIDAD PÚBLICA E IMPARTICIÓN DE JUSTICIA -ENCUESTAS -REGULARES - ENCUESTA NACIONAL DE CALIDAD E IMPACTO GUBERNAMENTAL (ENCIG) -2023 -DOCUMENTACIÓN - PRESENTACIONES EJECUTIVAS POR ENTIDAD FEDERATIVA -PUEBLA ENLACE: <a href="https://www.inegi.org.mx/programas/encig/2023/">https://www.inegi.org.mx/programas/encig/2023/</a> SERIE DE INFORMACIÓN: 2019, 2020, 2021, 2022, 2023, 2024.		EL GOBIERNO MANTIENE UNA POLÍTICA DE APOYO A OBRAS Y ACCIONES QUE DISMINUYAN LA MARGINACIÓN Y CARENCIA SOCIAL, INCLUIDAS LAS DE INFRAESTRUCTURA HIDRÁULICA.
	TIPO ESTRATÉGICO	DIMENSIÓN EFICIENCIA	FRECUENCIA BIENAL	META 44.35	MÉTODO DE CÁLCULO DATO ABSOLUTO

# MATRIZ DE INDICADORES PARA RESULTADOS

## E075 PRESTACIÓN Y REGULARIZACIÓN DE SERVICIOS EN MATERIA DE AGUA Y SANEAMIENTO

### PROPÓSITO

RESUMEN NARRATIVO	INDICADOR	MEDIOS DE VERIFICACIÓN		SUPUESTO
LOS PRESTADORES DE SERVICIOS DE AGUA POTABLE, ALCANTARILLADO Y SANEAMIENTO DEL ESTADO DE PUEBLA, PRESENTAN UNA ADECUADA OPERACIÓN DE LOS SERVICIOS.	PORCENTAJE DE PRESTADORES DE SERVICIOS DE AGUA POTABLE, ALCANTARILLADO Y SANEAMIENTO DEL ESTADO DE PUEBLA QUE SON BENEFICIADOS CON ASISTENCIAS TÉCNICAS.	INFORME ANUAL (REPORTES FOTOGRÁFICOS, LISTAS DE ASISTENCIA, FORMATOS DE VERIFICACIÓN Y ENCUESTAS DE SATISFACCIÓN) DE LOS PRESTADORES DE SERVICIOS DE AGUA POTABLE, ALCANTARILLADO Y SANEAMIENTO DEL ESTADO DE PUEBLA BENEFICIADOS CON ATENCIÓN EN LOS SERVICIOS DE AGUA POTABLE, ALCANTARILLADO Y SANEAMIENTO. INFORMACIÓN NO PÚBLICA, DISPONIBLE EN LA DIRECCIÓN TÉCNICA Y ATENCIÓN A MUNICIPIOS DE LA COMISIÓN ESTATAL DE AGUA Y SANEAMIENTO DEL ESTADO DE PUEBLA. SERIE DE INFORMACIÓN: 2019, 2021, 2023, 2024, 2025.		MUNICIPIOS Y ORGANISMOS OPERADORES DE AGUA COADYUVAN AL ÓPTIMO FUNCIONAMIENTO DE LAS REDES DE AGUA Y DRENAJE.
	<b>TIPO</b> ESTRATÉGICO	<b>DIMENSIÓN</b> EFICIENCIA	<b>FRECUENCIA</b> ANUAL <b>META</b> 100.00	<b>MÉTODO DE CÁLCULO</b> (V1/V2)*100

### COMPONENTE 1

RESUMEN NARRATIVO	INDICADOR	MEDIOS DE VERIFICACIÓN		SUPUESTO
SERVICIOS A LOS SISTEMAS DE AGUA POTABLE, ALCANTARILLADO Y SANEAMIENTO PARA SU ÓPTIMO FUNCIONAMIENTO PARA EL DESARROLLO DEL PLAN HÍDRICO, REALIZADOS.	PORCENTAJE DE SERVICIOS A LOS SISTEMAS DE AGUA POTABLE, ALCANTARILLADO Y SANEAMIENTO REALIZADOS.	REPORTE DE VISITAS DE TRABAJO Y BITÁCORAS DE SERVICIOS, GENERADOS TRIMESTRALMENTE POR LA DIRECCIÓN TÉCNICA Y DE ATENCIÓN A MUNICIPIOS DE LA COMISIÓN ESTATAL DE AGUA Y SANEAMIENTO DEL ESTADO DE PUEBLA. SERIE DE INFORMACIÓN: 2019, 2020, 2021, 2022, 2023, 2024, 2025.		EXISTEN CONDICIONES METEOROLÓGICAS Y SE PRESENTAN CONDICIONES DE TIPO SOCIAL ADECUADAS.
	<b>TIPO</b> ESTRATÉGICO	<b>DIMENSIÓN</b> EFICIENCIA	<b>FRECUENCIA</b> TRIMESTRAL <b>META</b> 100.00	<b>MÉTODO DE CÁLCULO</b> (V1/V2)*100

### COMPONENTE 2

RESUMEN NARRATIVO	INDICADOR	MEDIOS DE VERIFICACIÓN		SUPUESTO
PROGRAMA DE DESINFECCIÓN DEL AGUA DE CONSUMO EN FUENTES DE ABASTECIMIENTO DEL ESTADO DE PUEBLA PARA EL DESARROLLO DEL PLAN HÍDRICO, INCREMENTADA Y SOSTENIDA.	PORCENTAJE DE COBERTURA DE DESINFECCIÓN DEL AGUA EN EL ESTADO DE PUEBLA INCREMENTADA Y SOSTENIDA.	INFORME SEMESTRAL DE ACCIONES DE DESINFECCIÓN DEL AGUA Y REPORTE DE SUPERVISIÓN A PLANTAS DE TRATAMIENTO, EN EL ESTADO DE PUEBLA, GENERADOS POR LA DIRECCIÓN TÉCNICA Y DE ATENCIÓN A MUNICIPIOS DE LA COMISIÓN ESTATAL DE AGUA Y SANEAMIENTO DEL ESTADO DE PUEBLA. SERIE DE INFORMACIÓN: 2019, 2020, 2021, 2022, 2023, 2024.		LOS PRESTADORES DE SERVICIO MEJORAN LA CALIDAD DE AGUA POTABLE Y SANEAN SUS AGUAS RESIDUALES.
	<b>TIPO</b> ESTRATÉGICO	<b>DIMENSIÓN</b> EFICIENCIA	<b>FRECUENCIA</b> SEMESTRAL <b>META</b> 100.00	<b>MÉTODO DE CÁLCULO</b> (V1/V2)*100

### COMPONENTE 3

RESUMEN NARRATIVO	INDICADOR	MEDIOS DE VERIFICACIÓN		SUPUESTO
VIGILANCIA DE LA CALIDAD DEL AGUA EN LAS ÁREAS HIDRÁULICAS EN RÍOS, BARRANCAS Y VASOS REGULADORES PARA EL DESARROLLO DEL PLAN HÍDRICO, REALIZADAS.	PORCENTAJE DE VIGILANCIAS REALIZADAS PARA MEJORAR LA CALIDAD DE LAS ÁREAS HIDRÁULICAS Y LA PRESTACIÓN DEL SERVICIO DE AGUA POTABLE Y SANEAMIENTO.	REPORTES SEMESTRAL DE VERIFICACIÓN Y MONITOREO CON EVIDENCIAS FOTOGRÁFICAS DE LAS ACTIVIDADES DE LOS PRESTADORES DE SERVICIO DE AGUA POTABLE, ALCANTARILLADO Y SANEAMIENTO DEL ESTADO DE PUEBLA, GENERADOS Y A RESGUARDO POR LA DIRECCIÓN TÉCNICA Y DE ATENCIÓN A MUNICIPIOS DE LA COMISIÓN ESTATAL DE AGUA Y SANEAMIENTO DE PUEBLA. SERIE DE INFORMACIÓN: 2019, 2020, 2021, 2022, 2023, 2024.		LOS MUNICIPIOS Y SISTEMAS OPERADORES COADYUVAN EN LA VIGILANCIA DE LAS ÁREAS HIDRÁULICAS EN RÍOS, BARRANCAS Y VASOS REGULADORES.
	<b>TIPO</b> ESTRATÉGICO	<b>DIMENSIÓN</b> EFICIENCIA	<b>FRECUENCIA</b> SEMESTRAL <b>META</b> 100.00	<b>MÉTODO DE CÁLCULO</b> (V1/V2)*100

# MATRIZ DE INDICADORES PARA RESULTADOS

## E075 PRESTACIÓN Y REGULARIZACIÓN DE SERVICIOS EN MATERIA DE AGUA Y SANEAMIENTO

### COMPONENTE 4

RESUMEN NARRATIVO	INDICADOR	MEDIOS DE VERIFICACIÓN		SUPUESTO
CAPACITACIONES PARA EL MEJORAMIENTO DE LA PRESTACIÓN DE LOS SERVICIOS EN MATERIA DE AGUA POTABLE Y SANEAMIENTO PARA EL DESARROLLO DEL PLAN HÍDRICO, REALIZADOS.	PORCENTAJE DE CAPACITACIONES PARA EL MEJORAMIENTO LOS SERVICIOS EN MATERIA DE AGUA POTABLE Y SANEAMIENTO REALIZADAS.	REPORTE SEMESTRAL DE SEGUIMIENTO DE MEJORAMIENTO DE EFICIENCIA DE FORTALECIMIENTO DE CAPACIDADES A LOS PRESTADORES DE SERVICIO DE AGUA POTABLE, DRENAJE Y SANEAMIENTO EN EL ESTADO DE PUEBLA; POR MEDIO DE LISTA DE ASISTENCIA Y REPORTES FOTOGRÁFICOS. GENERADOS Y A RESGUARDO DE LA DIRECCIÓN TÉCNICA Y ATENCIÓN A MUNICIPIOS DE LA COMISIÓN ESTATAL DE AGUA Y SANEAMIENTO DEL ESTADO DE PUEBLA. SERIE DE INFORMACIÓN: 2019, 2020, 2021, 2022, 2023, 2024, 2025.		LOS PRESTADORES DE SERVICIOS DE AGUA POTABLE Y SANEAMIENTO APLICAN LOS CONOCIMIENTOS ADQUIRIDOS EN LAS CAPACITACIONES.
	<b>TIPO</b> ESTRATÉGICO	<b>DIMENSIÓN</b> EFICIENCIA	<b>FRECUENCIA</b> SEMESTRAL	<b>META</b> 100.00
				<b>MÉTODO DE CÁLCULO</b> (V1/V2)*100

**MATRIZ DE INDICADORES PARA RESULTADOS**  
**E078 ADMINISTRACIÓN DE RECURSOS PARA LA INFRAESTRUCTURA EDUCATIVA**

Datos de Identificación del Programa Presupuestario		
RESPONSABLE DEL PROGRAMA PRESUPUESTARIO	INSTANCIA(S) EJECUTORA(S) DEL PP	IMPORTE: 67,970,681.00
RAMO: 17 - INFRAESTRUCTURA	024 - COMITÉ ADMINISTRADOR POBLANO PARA LA CONSTRUCCIÓN DE ESPACIOS EDUCATIVOS	67,970,681.00
INSTITUCIÓN: 024 - COMITÉ ADMINISTRADOR POBLANO PARA LA CONSTRUCCIÓN DE ESPACIOS EDUCATIVOS		
UNIDAD RESPONSABLE: DA3G - COMITÉ ADMINISTRADOR POBLANO PARA LA CONSTRUCCIÓN DE ESPACIOS EDUCATIVOS		
POBLACIÓN OBJETIVO: ESPACIOS EDUCATIVOS PÚBLICOS DEL ESTADO DE PUEBLA CONTEMPLADOS EN EL ANEXO A DE LOS CONVENIOS DE COORDINACIÓN Y COLABORACIÓN PARA LA POTENCIACIÓN DE RECURSOS FAM QUE PRIORIZAN LAS AUTORIDADES EN MATERIA DE INFRAESTRUCTURA FÍSICA EDUCATIVA DEL ESTADO PARA RECIBIR ATENCIÓN EN MATERIA DE CONSTRUCCIÓN, REHABILITACIÓN Y/O EQUIPAMIENTO APROBADOS POR EL INSTITUTO NACIONAL DE LA INFRAESTRUCTURA FÍSICA EDUCATIVA.		

**Alineación**

Plan Estatal de Desarrollo (2024-2030)
Eje: 4 DESARROLLO URBANO Y CRECIMIENTO SOSTENIBLE.
Temática: 2 INFRAESTRUCTURA
Objetivo: 1 MEJORAR LAS CONDICIONES Y DISPONIBILIDAD DE LA INFRAESTRUCTURA PÚBLICA CON ENFOQUE HUMANISTA Y DE SOSTENIBILIDAD.
Estrategia: 1 INVERSIÓN EN PROYECTOS DE INFRAESTRUCTURA QUE CONTRIBUYAN AL DESARROLLO SOCIAL Y BIENESTAR.
Línea de Acción: 2 CONSTRUIR INFRAESTRUCTURA PÚBLICA SOCIAL Y URBANA QUE CONTRIBUYA A MEJORAR LAS CONDICIONES DE VIDA DE LA POBLACIÓN.
Línea de Acción: 3 MEJORAR LA INFRAESTRUCTURA FÍSICA EDUCATIVA Y EL EQUIPAMIENTO EN TODOS LOS NIVELES.
Eje Transversal: POR AMOR A PUEBLA
Temática: 2 TECNOLOGÍA E INNOVACIÓN
Objetivo: 1 IMPULSAR LA INNOVACIÓN TECNOLÓGICA Y LA CIENCIA DE FRONTERA EN EL ESTADO DE PUEBLA.
Estrategia: 4 FORTALECIMIENTO DE LA INNOVACIÓN TECNOLÓGICA CON UN ENFOQUE EDUCATIVO Y HUMANO.
Línea de Acción: 4 PROMOVER LA INSTALACIÓN DE NUEVAS INSTITUCIONES DE EDUCACIÓN SUPERIOR.
Temática: 3 POBLACIÓN INDÍGENA Y AFROMEXICANA
Objetivo: 1 MEJORAR EL BIENESTAR DE LOS PUEBLOS INDÍGENAS Y AFROMEXICANO EN EL ESTADO DE PUEBLA.
Estrategia: 1 IMPULSO A LA ATENCIÓN INTEGRAL DE LOS PUEBLOS INDÍGENAS Y AFROMEXICANO EN PUEBLA.
Línea de Acción: 5 IMPULSAR UNA EDUCACIÓN INTERCULTURAL BILINGÜE DE CALIDAD PARA LOS PUEBLOS INDÍGENAS Y AFROMEXICANO.

Programas Especiales (Transversales)
PROGRAMA ESPECIAL: 002 PROGRAMA ESPECIAL DE TECNOLOGÍA E INNOVACIÓN
PROGRAMA ESPECIAL: 003 PROGRAMA ESPECIAL PARA EL BIENESTAR DE LOS PUEBLOS INDÍGENAS Y AFROMEXICANOS

**Objetivos, Indicadores y Metas de la MIR**

FIN				
RESUMEN NARRATIVO	INDICADOR		MEDIOS DE VERIFICACIÓN	
CONTRIBUIR A MEJORAR LAS CONDICIONES EDUCATIVAS DE NIÑAS, NIÑOS, ADOLESCENTES, JÓVENES Y POBLACIÓN ADULTA EN EL ESTADO MEDIANTE LA ATENCIÓN DE LAS NECESIDADES EN MATERIA DE INFRAESTRUCTURA FÍSICA DE ESPACIOS EDUCATIVOS PÚBLICOS DE NIVEL BÁSICO, MEDIA SUPERIOR Y SUPERIOR.	PROMEDIO DE COBERTURA DE EDUCACIÓN PÚBLICA EN LOS NIVELES DE EDUCACIÓN BÁSICA, MEDIA SUPERIOR Y SUPERIOR.		SECRETARÍA DE EDUCACIÓN PÚBLICA. DIRECCIÓN GENERAL DE PLANEACIÓN, PROGRAMACIÓN Y ESTADÍSTICA EDUCATIVA. PRINCIPALES CIFRAS DEL SISTEMA EDUCATIVO NACIONAL (VERSIÓN DE BOLSILLO). LIGA DE PÁGINA OFICIAL: <a href="https://www.planeacion.sep.gob.mx/">https://www.planeacion.sep.gob.mx/</a> RUTA DE ACCESO DE INFORMACIÓN: ESTADÍSTICA E INDICADORES>ESTADÍSTICA EDUCATIVA>RUBRO DE PUBLICACIONES ESTADÍSTICAS >VERSIÓN DIGITAL>ÚLTIMO CICLO DISPONIBLE>DENTRO DEL DOCUMENTO BUSCAR LOS DATOS DEL ESTADO DE PUEBLA. PARA LA OBTENCIÓN DEL RESULTADO SE SUMAN LAS COBERTURAS DE LOS NIVELES BÁSICO, MEDIA SUPERIOR Y SUPERIOR Y SE PROMEDIAN. SERIE DE INFORMACIÓN DISPONIBLE 2019-2025.	
	TIPO ESTRATÉGICO	DIMENSIÓN EFICACIA	FRECUENCIA ANUAL	MÉTODO DE CÁLCULO MÉTA 73.40 DATO ABSOLUTO

# MATRIZ DE INDICADORES PARA RESULTADOS

## E078 ADMINISTRACIÓN DE RECURSOS PARA LA INFRAESTRUCTURA EDUCATIVA

### PROPÓSITO

RESUMEN NARRATIVO	INDICADOR	MEDIOS DE VERIFICACIÓN		SUPUESTO
ESPACIOS EDUCATIVOS PÚBLICOS CONTEMPLADOS EN EL ANEXO A DE LOS CONVENIOS DE COORDINACIÓN Y COLABORACIÓN PARA LA POTENCIACIÓN DE RECURSOS DEL FONDO DE APORTACIONES MÚLTIPLES QUE PRIORIZAN LAS AUTORIDADES EN MATERIA DE INFRAESTRUCTURA FÍSICA EDUCATIVA DEL ESTADO APROBADOS POR EL INSTITUTO NACIONAL DE LA INFRAESTRUCTURA FÍSICA EDUCATIVA CONSTRUIDOS, REHABILITADOS Y/O EQUIPADOS.	PORCENTAJE DE ESPACIOS EDUCATIVOS PÚBLICOS DEL ESTADO DE PUEBLA CONTEMPLADOS EN EL ANEXO A DE LOS CONVENIOS DE COORDINACIÓN Y COLABORACIÓN PARA LA POTENCIACIÓN DE RECURSOS DEL FONDO DE APORTACIONES MÚLTIPLES APROBADOS POR EL INSTITUTO NACIONAL DE LA INFRAESTRUCTURA FÍSICA EDUCATIVA CONSTRUIDOS, REHABILITADOS Y/O EQUIPADOS.	CONCENTRADO ANUAL DE ESPACIOS EDUCATIVOS PÚBLICOS DEL ESTADO DE PUEBLA CONTEMPLADOS EN EL ANEXO A DE LOS CONVENIOS DE COORDINACIÓN Y COLABORACIÓN PARA LA POTENCIACIÓN DE RECURSOS DEL FONDO DE APORTACIONES MÚLTIPLES APROBADOS POR EL INSTITUTO NACIONAL DE LA INFRAESTRUCTURA FÍSICA EDUCATIVA CONSTRUIDOS, REHABILITADOS Y/O EQUIPADOS EMITIDO POR EL COMITÉ ADMINISTRADOR POBLANO PARA LA CONSTRUCCIÓN DE ESPACIOS EDUCATIVOS DISPONIBLE PARA SU CONSULTA Y VERIFICACIÓN FOTOGRÁFICA EN EL EXPEDIENTE UNITARIO DE OBRA Y DIRECCIÓN ADMINISTRATIVA SERIE DE INFORMACIÓN DISPONIBLE 2019-2025.		AUTORIDADES EN MATERIA DE INFRAESTRUCTURA FÍSICA EDUCATIVA DE LA FEDERACIÓN Y DEL ESTADO LLEVAN A CABO ACCIONES DE COLABORACIÓN PARA LA ATENCIÓN DE LOS ESPACIOS EDUCATIVOS.
	<b>TIPO</b> ESTRATÉGICO	<b>DIMENSIÓN</b> EFICACIA	<b>FRECUENCIA</b> ANUAL	<b>META</b> 100.00
<b>MÉTODO DE CÁLCULO</b> (V1/V2)*100				

### COMPONENTE 1

RESUMEN NARRATIVO	INDICADOR	MEDIOS DE VERIFICACIÓN		SUPUESTO
ESPACIOS EDUCATIVOS PÚBLICOS EN EL ESTADO DE PUEBLA CONTEMPLADOS EN EL ANEXO A DE LOS CONVENIOS DE COORDINACIÓN Y COLABORACIÓN PARA LA POTENCIACIÓN DE RECURSOS DEL FONDO DE APORTACIONES MÚLTIPLES APROBADOS POR EL INSTITUTO NACIONAL DE LA INFRAESTRUCTURA FÍSICA EDUCATIVA CONSTRUIDOS.	PORCENTAJE DE ESPACIOS EDUCATIVOS PÚBLICOS EN EL ESTADO DE PUEBLA CONTEMPLADOS EN EL ANEXO A DE LOS CONVENIOS DE COORDINACIÓN Y COLABORACIÓN PARA LA POTENCIACIÓN DE RECURSOS DEL FONDO DE APORTACIONES MÚLTIPLES APROBADOS POR EL INSTITUTO NACIONAL DE LA INFRAESTRUCTURA FÍSICA EDUCATIVA CONSTRUIDOS.	CONCENTRADO SEMESTRAL DE ESPACIOS EDUCATIVOS PÚBLICOS EN EL ESTADO DE PUEBLA CONTEMPLADOS EN EL ANEXO A DE LOS CONVENIOS DE COORDINACIÓN Y COLABORACIÓN PARA LA POTENCIACIÓN DE RECURSOS DEL FONDO DE APORTACIONES MÚLTIPLES APROBADOS POR EL INSTITUTO NACIONAL DE LA INFRAESTRUCTURA FÍSICA EDUCATIVA CONSTRUIDOS, EMITIDO POR LA DIRECCIÓN DE CONSTRUCCIÓN Y SUPERVISIÓN DEL COMITÉ ADMINISTRADOR POBLANO PARA LA CONSTRUCCIÓN DE ESPACIOS EDUCATIVOS QUE INCLUYE NÚMERO DE OBRA, PLANTEL, UBICACIÓN, NÚMERO DE ALUMNOS Y EVIDENCIA FOTOGRÁFICA (DISPONIBLE PARA SU CONSULTA). SERIE DE INFORMACIÓN DISPONIBLE 2019-2025.		EL CONTRATISTA RESPONSABLE DE LA EJECUCIÓN DE LA OBRA, CUMPLE CON LO ESTABLECIDO EN EL CONTRATO EN TIEMPO Y FORMA.
	<b>TIPO</b> GESTIÓN	<b>DIMENSIÓN</b> EFICIENCIA	<b>FRECUENCIA</b> SEMESTRAL	<b>META</b> 100.00
<b>MÉTODO DE CÁLCULO</b> (V1/V2)*100				

### COMPONENTE 2

RESUMEN NARRATIVO	INDICADOR	MEDIOS DE VERIFICACIÓN		SUPUESTO
ESPACIOS EDUCATIVOS PÚBLICOS EN EL ESTADO DE PUEBLA CONTEMPLADOS EN EL ANEXO A DE LOS CONVENIOS DE COORDINACIÓN Y COLABORACIÓN PARA LA POTENCIACIÓN DE RECURSOS DEL FONDO DE APORTACIONES MÚLTIPLES APROBADOS POR EL INSTITUTO NACIONAL DE LA INFRAESTRUCTURA FÍSICA EDUCATIVA REHABILITADOS.	PORCENTAJE DE ESPACIOS EDUCATIVOS PÚBLICOS EN EL ESTADO DE PUEBLA CONTEMPLADOS EN EL ANEXO A DE LOS CONVENIOS DE COORDINACIÓN Y COLABORACIÓN PARA LA POTENCIACIÓN DE RECURSOS DEL FONDO DE APORTACIONES MÚLTIPLES APROBADOS POR EL INSTITUTO NACIONAL DE LA INFRAESTRUCTURA FÍSICA EDUCATIVA REHABILITADOS.	CONCENTRADO SEMESTRAL DE ESPACIOS EDUCATIVOS PÚBLICOS EN EL ESTADO DE PUEBLA CONTEMPLADOS EN EL ANEXO A DE LOS CONVENIOS DE COORDINACIÓN Y COLABORACIÓN PARA LA POTENCIACIÓN DE RECURSOS DEL FONDO DE APORTACIONES MÚLTIPLES APROBADOS POR EL INSTITUTO NACIONAL DE LA INFRAESTRUCTURA FÍSICA EDUCATIVA REHABILITADOS, EMITIDO POR LA DIRECCIÓN DE CONSTRUCCIÓN Y SUPERVISIÓN DEL COMITÉ ADMINISTRADOR POBLANO PARA LA CONSTRUCCIÓN DE ESPACIOS EDUCATIVOS QUE INCLUYE NÚMERO DE OBRA, PLANTEL, UBICACIÓN, NÚMERO DE ALUMNOS Y EVIDENCIA FOTOGRÁFICA (DISPONIBLE PARA SU CONSULTA). SERIE DE INFORMACIÓN DISPONIBLE 2019-2025.		EL CONTRATISTA RESPONSABLE DE LA EJECUCIÓN DE LA OBRA, CUMPLE CON LO ESTABLECIDO EN EL CONTRATO EN TIEMPO Y FORMA.
	<b>TIPO</b> GESTIÓN	<b>DIMENSIÓN</b> EFICIENCIA	<b>FRECUENCIA</b> SEMESTRAL	<b>META</b> 100.00
<b>MÉTODO DE CÁLCULO</b> (V1/V2)*100				

# MATRIZ DE INDICADORES PARA RESULTADOS

## E078 ADMINISTRACIÓN DE RECURSOS PARA LA INFRAESTRUCTURA EDUCATIVA

### COMPONENTE 3

RESUMEN NARRATIVO	INDICADOR		MEDIOS DE VERIFICACIÓN		SUPUESTO
<p>ESPACIOS EDUCATIVOS PÚBLICOS EN EL ESTADO DE PUEBLA CONTEMPLADOS EN EL ANEXO A DE LOS CONVENIOS DE COORDINACIÓN Y COLABORACIÓN PARA LA POTENCIACIÓN DE RECURSOS DEL FONDO DE APORTACIONES MÚLTIPLES APROBADOS POR EL INSTITUTO NACIONAL DE LA INFRAESTRUCTURA FÍSICA EDUCATIVA EQUIPADOS.</p>	<p>PORCENTAJE DE ESPACIOS EDUCATIVOS PÚBLICOS EN EL ESTADO DE PUEBLA CONTEMPLADOS EN EL ANEXO A DE LOS CONVENIOS DE COORDINACIÓN Y COLABORACIÓN PARA LA POTENCIACIÓN DE RECURSOS DEL FONDO DE APORTACIONES MÚLTIPLES APROBADOS POR EL INSTITUTO NACIONAL DE LA INFRAESTRUCTURA FÍSICA EDUCATIVA EQUIPADOS.</p>		<p>CONCENTRADO SEMESTRAL DE ESPACIOS EDUCATIVOS PÚBLICOS EN EL ESTADO DE PUEBLA CONTEMPLADOS EN EL ANEXO A DE LOS CONVENIOS DE COORDINACIÓN Y COLABORACIÓN PARA LA POTENCIACIÓN DE RECURSOS DEL FONDO DE APORTACIONES MÚLTIPLES APROBADOS POR EL INSTITUTO NACIONAL DE LA INFRAESTRUCTURA FÍSICA EDUCATIVA EQUIPADOS, EMITIDO POR LA DIRECCIÓN ADMINISTRATIVA DEL COMITÉ ADMINISTRADOR POBLANO PARA LA CONSTRUCCIÓN DE ESPACIOS EDUCATIVOS QUE INCLUYE NÚMERO DE OBRA, PLANTEL, UBICACIÓN, NÚMERO DE ALUMNOS Y EVIDENCIA FOTOGRÁFICA (DISPONIBLE PARA SU CONSULTA). SERIE DE INFORMACIÓN DISPONIBLE 2019-2025.</p>		<p>EL PROVEEDOR CONTRATADO CUMPLE EN TIEMPO Y FORMA LA ENTREGA DE MOBILIARIO Y EQUIPO ESCOLAR.</p>
	<p><b>TIPO</b> GESTIÓN</p>	<p><b>DIMENSIÓN</b> EFICIENCIA</p>	<p><b>FRECUENCIA</b> SEMESTRAL</p>	<p><b>META</b> 100.00</p>	<p><b>MÉTODO DE CÁLCULO</b> (V1/V2)*100</p>



# MATRIZ DE INDICADORES PARA RESULTADOS

## E079 TRANSMISIÓN Y REGULACIÓN DE PREDIOS UBICADOS EN LA RESERVA TERRITORIAL ATLIXCÁYOTL-QUETZALCÓATL

### Datos de Identificación del Programa Presupuestario

RESPONSABLE DEL PROGRAMA PRESUPUESTARIO	INSTANCIA(S) EJECUTORA(S) DEL PP	IMPORTE: 5,941,678.00
<b>RAMO:</b> 17 - INFRAESTRUCTURA	152 - FIDEICOMISO PÚBLICO PARA LA ADMINISTRACIÓN DE INMUEBLES Y EJECUCIÓN DE OBRAS PÚBLICAS EN LA RESERVA TERRITORIAL ATLIXCÁYOTL-QUETZALCÓATL	5,941,678.00
<b>INSTITUCIÓN:</b> 152 - FIDEICOMISO PÚBLICO PARA LA ADMINISTRACIÓN DE INMUEBLES Y EJECUCIÓN DE OBRAS PÚBLICAS EN LA RESERVA TERRITORIAL ATLIXCÁYOTL-QUETZALCÓATL		
<b>UNIDAD RESPONSABLE:</b> FA31 - FIDEICOMISO PÚBLICO PARA LA ADMINISTRACIÓN DE INMUEBLES Y EJECUCIÓN DE OBRAS PÚBLICAS EN LA RESERVA TERRITORIAL ATLIXCÁYOTL-QUETZALCÓATL		
<b>POBLACIÓN OBJETIVO:</b> PREDIOS UBICADOS EN LA RESERVA TERRITORIAL ATLIXCÁYOTL-QUETZALCÓATL		

### Alineación

<b>Plan Estatal de Desarrollo (2024-2030)</b>		
<b>Eje:</b> 4 DESARROLLO URBANO Y CRECIMIENTO SOSTENIBLE.		
<b>Temática:</b> 1 MEDIO AMBIENTE Y DESARROLLO URBANO		
<b>Objetivo:</b> 1 MEJORAR EL BIENESTAR SOCIOAMBIENTAL.		
<b>Estrategia:</b> 5 GESTIÓN ESTRATÉGICA Y SOSTENIBLE DEL TERRITORIO.		
<b>Línea de Acción:</b> 1 ORGANIZAR Y PLANIFICAR EL USO DEL TERRITORIO PARA LOGRAR UN DESARROLLO SOSTENIBLE Y EQUILIBRADO.		
<b>Línea de Acción:</b> 2 PROMOVER ZONAS URBANAS SOSTENIBLES QUE PROMUEVAN EL BIENESTAR SOCIAL Y ECONÓMICO, MEJORANDO LA CALIDAD DE VIDA DE LOS HABITANTES Y MINIMIZANDO EL IMPACTO AMBIENTAL.		
<b>Línea de Acción:</b> 3 GENERAR SERVICIOS Y ESPACIOS PÚBLICOS QUE FACILITEN LA VIDA COTIDIANA, PROMUEVAN LA EQUITAD Y EL BIENESTAR DE LA POBLACIÓN.		
<b>Eje Transversal:</b> POR AMOR A PUEBLA		
<b>Temática:</b> 1 MUJERES		
<b>Objetivo:</b> 1 MEJORAR LAS CONDICIONES DE VIDA DIGNA Y SIN VIOLENCIA DE LAS MUJERES.		
<b>Estrategia:</b> 1 FORTALECIMIENTO DE LA PERSPECTIVA DE GÉNERO.		
<b>Línea de Acción:</b> 4 PROMOVER EL DERECHO DE LAS MUJERES A UN PATRIMONIO INTEGRAL.		

### Objetivos, Indicadores y Metas de la MIR

#### FIN

RESUMEN NARRATIVO	INDICADOR	MEDIOS DE VERIFICACIÓN		SUPUESTO
CONTRIBUIR AL ADECUADO DOMINIO Y ADMINISTRACIÓN DE LOS BIENES INMUEBLES DE LA RESERVA TERRITORIAL ATLIXCÁYOTL-QUETZALCÓATL MEDIANTE EL OPORTUNO SEGUIMIENTO DE CADA TRÁMITE.	PORCENTAJE DE TRÁMITES DE REGULARIZACIÓN Y TRANSMISIÓN DE BIENES INMUEBLES DE LA RESERVA TERRITORIAL ATLIXCÁYOTL-QUETZALCÓATL, REALIZADOS.	ACTAS DE SESIÓN DEL COMITÉ TÉCNICO EN LAS QUE SE INFORMÓ LA REGULARIZACIÓN Y TRANSMISIÓN DE LOS BIENES INMUEBLES UBICADOS EN LA RESERVA TERRITORIAL ATLIXCÁYOTL-QUETZALCÓATL, A RESGUARDO DE LA DIRECCIÓN GENERAL DEL FIDEICOMISO PÚBLICO DE LA RESERVA TERRITORIAL ATLIXCÁYOTL-QUETZALCÓATL.		EXISTE INTERÉS DE LA POBLACIÓN POR REGULARIZAR ADECUADAMENTE SU PREDIO UBICADO EN LA RESERVA TERRITORIAL ATLIXCÁYOTL-QUETZALCÓATL.
	<b>TIPO</b> ESTRATÉGICO	<b>DIMENSIÓN</b> EFICACIA	<b>FRECUENCIA</b> ANUAL <b>META</b> 100.00	<b>MÉTODO DE CÁLCULO</b> (V1/V2)*100

#### PROPÓSITO

RESUMEN NARRATIVO	INDICADOR	MEDIOS DE VERIFICACIÓN		SUPUESTO
PREDIOS UBICADOS EN LA RESERVA TERRITORIAL ATLIXCÁYOTL-QUETZALCÓATL CON FINES HABITACIONALES, COMERCIALES Y DE EQUIPAMIENTO QUE CUENTAN CON ACCIONES PARA SU DEBIDA REGULARIZACIÓN.	PORCENTAJE DE PREDIOS UBICADOS EN LA RESERVA TERRITORIAL ATLIXCÁYOTL-QUETZALCÓATL REGULADOS Y ENAJENADOS.	LISTADO DE PREDIOS UBICADOS EN LA RESERVA TERRITORIAL ATLIXCÁYOTL-QUETZALCÓATL EN EL QUE SE INFORMA EL ESTADO QUE GUARDAN LOS EXPEDIENTES EN LAS NOTARÍAS Y QUE EXPEDIENTES CUENTAN CON ESCRITURA PARA SU DESINCORPORAN DEL PATRIMONIO DEL FIDEICOMISO.		EXISTE LA OPORTUNA INTERVENCIÓN DE NOTARIOS Y AUTORIDADES ESTATALES RELACIONADAS CON LA REGULARIZACIÓN Y ENAJENACIÓN DE BIENES INMUEBLES.
	<b>TIPO</b> ESTRATÉGICO	<b>DIMENSIÓN</b> EFICACIA	<b>FRECUENCIA</b> ANUAL <b>META</b> 100.00	<b>MÉTODO DE CÁLCULO</b> (V1/V2)*100

#### COMPONENTE 1

RESUMEN NARRATIVO	INDICADOR	MEDIOS DE VERIFICACIÓN		SUPUESTO
SEGUIMIENTOS A TRÁMITES DE REGULARIZACIÓN Y ESCRITURACIÓN DE BIENES INMUEBLES PERTENECIENTES AL FIDEICOMISO PÚBLICO DE LA RESERVA TERRITORIAL ATLIXCÁYOTL-QUETZALCÓATL.	NÚMERO SEGUIMIENTOS DE TRÁMITES DE BIENES INMUEBLES DE LA RESERVA TERRITORIAL ATLIXCÁYOTL-QUETZALCÓATL PARA SU REGULARIZACIÓN Y ESCRITURACIÓN.	LISTADO ACTUALIZADO SEMESTRALMENTE DE ACTUALIZACIÓN DE BIENES INMUEBLES CON ESCRITURACIÓN CONCLUIDA A RESGUARDO DEL FIDEICOMISO PÚBLICO DE LA RESERVA TERRITORIAL ATLIXCÁYOTL-QUETZALCÓATL.		LOS USUARIOS CONCLUYEN LOS PROCESOS DE ESCRITURACIÓN.
	<b>TIPO</b> GESTIÓN	<b>DIMENSIÓN</b> EFICACIA	<b>FRECUENCIA</b> SEMESTRAL <b>META</b> 2.00	<b>MÉTODO DE CÁLCULO</b> DATO ABSOLUTO

# MATRIZ DE INDICADORES PARA RESULTADOS

## E079 TRANSMISIÓN Y REGULACIÓN DE PREDIOS UBICADOS EN LA RESERVA TERRITORIAL ATLIXCÁYOTL-QUETZALCÓATL

### COMPONENTE 2

RESUMEN NARRATIVO	INDICADOR		MEDIOS DE VERIFICACIÓN		SUPUESTO
ACCIONES LEGALES PARA PREVENIR Y SALVAGUARDAR LOS BIENES INMUEBLES PATRIMONIO DEL FIDEICOMISO.	NÚMERO DE ACCIONES LEGALES PARA LA CONSERVACIÓN DE INMUEBLES DE LA RESERVA TERRITORIAL ATLIXCÁYOTL-QUETZALCÓATL.		ACTAS CIRCUNSTANCIADAS DERIVADAS DE LAS INSPECCIONES A PREDIOS PERTENECIENTES AL FIDEICOMISO PÚBLICO DE LA RESERVA TERRITORIAL ATLIXCÁYOTL-QUETZALCÓATL PARA IDENTIFICAR CONDICIONES Y POSIBLES INVASIONES.		LOS PREDIOS PERTENECIENTES AL PATRIMONIO DEL FIDEICOMISO SE ENCUENTRAN DELIMITADOS Y LIBRES DE INVASIONES.
	TIPO GESTIÓN	DIMENSIÓN EFICACIA	FRECUENCIA SEMESTRAL	META 28.00	MÉTODO DE CÁLCULO DATO ABSOLUTO

# MATRIZ DE INDICADORES PARA RESULTADOS

## K002 INSTRUMENTACIÓN DE PROGRAMAS Y PROYECTOS DE INVERSIÓN PARA EL DESARROLLO DE LAS REGIONES DEL ESTADO

### Datos de Identificación del Programa Presupuestario

RESPONSABLE DEL PROGRAMA PRESUPUESTARIO	INSTANCIA(S) EJECUTORA(S) DEL PP	IMPORTE: 3,756,949,112.00
RAMO: 17 - INFRAESTRUCTURA	132 - SECRETARÍA DE INFRAESTRUCTURA	3,756,949,112.00
INSTITUCIÓN: 132 - SECRETARÍA DE INFRAESTRUCTURA		
UNIDAD RESPONSABLE: 2000 - SUBSECRETARÍA DE EJECUCIÓN DE OBRAS		
POBLACIÓN OBJETIVO: MUNICIPIOS DEL ESTADO DE PUEBLA QUE REQUIEREN DE OBRAS DE INFRAESTRUCTURA MODERNA, INCLUSIVA E INCLUYENTE CON REZAGO SOCIAL ALTO Y MUY ALTO CON POBLACIÓN MAYOR A 15 MIL HABITANTES		

### Alineación

#### Plan Estatal de Desarrollo (2024-2030)

Eje: 4 DESARROLLO URBANO Y CRECIMIENTO SOSTENIBLE.

Temática: 2 INFRAESTRUCTURA

Objetivo: 1 MEJORAR LAS CONDICIONES Y DISPONIBILIDAD DE LA INFRAESTRUCTURA PÚBLICA CON ENFOQUE HUMANISTA Y DE SOSTENIBILIDAD.

Estrategia: 1 INVERSIÓN EN PROYECTOS DE INFRAESTRUCTURA QUE CONTRIBUYAN AL DESARROLLO SOCIAL Y BIENESTAR.

Línea de Acción: 8 INSTRUMENTAR PROGRAMAS Y PROYECTOS PARA LA GESTIÓN, CONSERVACIÓN Y RESCATE DEL PATRIMONIO DEL ESTADO.

Estrategia: 2 INSTRUMENTACIÓN DE ACCIONES Y PROYECTOS DE ALTO IMPACTO PARA POTENCIAR LA ECONOMÍA LOCAL Y REGIONAL.

Línea de Acción: 1 DESARROLLAR PROYECTOS PRIORITARIOS DE INFRAESTRUCTURA PARA EL FORTALECIMIENTO DE LOS SECTORES ECONÓMICOS.

Línea de Acción: 2 DESARROLLAR INFRAESTRUCTURA QUE IMPULSE EL DESARROLLO Y LA INNOVACIÓN TECNOLÓGICA.

Línea de Acción: 3 FORTALECER LA INFRAESTRUCTURA EN LOS MUNICIPIOS DEL ESTADO QUE IMPULSE LA ACTIVIDAD TURÍSTICA.

Línea de Acción: 4 IMPLEMENTAR ACCIONES DE COORDINACIÓN INTERINSTITUCIONAL PARA EL DESARROLLO DE INFRAESTRUCTURA DE ALTO IMPACTO.

Estrategia: 3 FORTALECIMIENTO DE LA MOVILIDAD Y CONECTIVIDAD TERRESTRE A TRAVÉS DE LA INFRAESTRUCTURA.

Línea de Acción: 1 MEJORAR LAS CONDICIONES DE LA INFRAESTRUCTURA VIAL ESTATAL EN LOS MUNICIPIOS Y REGIONES DEL ESTADO.

Línea de Acción: 2 AMPLIAR LOS CIRCUITOS CARRETEROS DE LAS REGIONES DEL ESTADO.

Línea de Acción: 3 INCREMENTAR LA CONECTIVIDAD CARRETERA Y FERROVIARIA EN EL ESTADO.

Línea de Acción: 4 INCREMENTAR LA COBERTURA DE RECURSOS MATERIALES ESPECIALIZADOS EN PREVENCIÓN, ATENCIÓN INMEDIATA DE RIESGOS, IMPULSO DE ACTIVIDADES PRODUCTIVAS Y MEJORAMIENTO DE LAS CONDICIONES DE LA INFRAESTRUCTURA VIAL EN LOS MUNICIPIOS DEL ESTADO.

Línea de Acción: 5 EJECUTAR PROYECTOS DE INFRAESTRUCTURA PARA EL IMPULSO DE LA MOVILIDAD EN EL ESTADO.

Eje Transversal: POR AMOR A PUEBLA

Temática: 2 TECNOLOGÍA E INNOVACIÓN

Objetivo: 1 IMPULSAR LA INNOVACIÓN TECNOLÓGICA Y LA CIENCIA DE FRONTERA EN EL ESTADO DE PUEBLA.

Estrategia: 1 CREACIÓN DE LA CAPITAL DE LA TECNOLOGÍA.

Línea de Acción: 8 PROMOVER LA CREACIÓN DE CENTROS DE INNOVACIÓN Y TRANSFORMACIÓN EN EL ESTADO DE PUEBLA.

Temática: 3 POBLACIÓN INDÍGENA Y AFROMEXICANA

Objetivo: 1 MEJORAR EL BIENESTAR DE LOS PUEBLOS INDÍGENAS Y AFROMEXICANO EN EL ESTADO DE PUEBLA.

Estrategia: 1 IMPULSO A LA ATENCIÓN INTEGRAL DE LOS PUEBLOS INDÍGENAS Y AFROMEXICANO EN PUEBLA.

Línea de Acción: 6 DESARROLLAR INFRAESTRUCTURA Y EQUIPAMIENTO CON PERTINENCIA CULTURAL Y SOSTENIBLE EN LAS COMUNIDADES INDÍGENAS Y AFROMEXICANAS.

#### Programas Especiales (Transversales)

PROGRAMA ESPECIAL: 001 PROGRAMA ESPECIAL DE MUJERES

PROGRAMA ESPECIAL: 005 PROGRAMA ESPECIAL PARA LA PROTECCIÓN DE LAS NIÑAS, NIÑOS Y ADOLESCENTES DEL ESTADO DE PUEBLA

### Objetivos, Indicadores y Metas de la MIR

#### FIN

RESUMEN NARRATIVO	INDICADOR	MEDIOS DE VERIFICACIÓN		SUPUESTO
CONTRIBUIR AL DESARROLLO REGIONAL EQUILIBRADO DEL ESTADO, MEDIANTE EL FORTALECIMIENTO DE LA INFRAESTRUCTURA ESTRATÉGICA QUE INCREMENTE LA COMPETITIVIDAD Y REDUZCA LAS BRECHAS SOCIALES ENTRE MUNICIPIOS RURALES Y URBANOS.	VALOR DEL PRODUCTO INTERNO BRUTO REAL.	FICHA TÉCNICA DEL INDICADOR PRODUCTO INTERNO BRUTO DEL ESTADO DE PUEBLA (INEGI / SECRETARÍA DE PLANEACIÓN Y EVALUACIÓN DEL ESTADO DE PUEBLA), VALOR BASE DEL PIB ESTATAL PARA 2023 Y DATOS HISTÓRICOS, URL: <a href="https://sped.puebla.gob.mx/ficha-tecnica/8">https://sped.puebla.gob.mx/ficha-tecnica/8</a>		LAS CONDICIONES MACROECONÓMICAS NACIONALES E INTERNACIONALES SE MANTIENEN ESTABLES, PERMITIENDO UN ENTORNO PROPICIO PARA LA INVERSIÓN PÚBLICA Y PRIVADA EN EL ESTADO DE PUEBLA.
	TIPO ESTRATÉGICO	DIMENSIÓN EFICACIA	FRECUENCIA ANUAL	META 868,047.00
				MÉTODO DE CÁLCULO DATO ABSOLUTO

# MATRIZ DE INDICADORES PARA RESULTADOS

## K002 INSTRUMENTACIÓN DE PROGRAMAS Y PROYECTOS DE INVERSIÓN PARA EL DESARROLLO DE LAS REGIONES DEL ESTADO

### PROPÓSITO

RESUMEN NARRATIVO	INDICADOR	MEDIOS DE VERIFICACIÓN		SUPUESTO
MUNICIPIOS DEL ESTADO DE PUEBLA CON REZAGO SOCIAL RECIBEN OBRAS DE INFRAESTRUCTURA PÚBLICA QUE FORTALECEN LA CONECTIVIDAD, MODERNIZAN LA INFRAESTRUCTURA ECONÓMICA Y PROMUEVEN EL DESARROLLO LOCAL E INCLUSIÓN SOCIAL.	ÍNDICE DE COMPETITIVIDAD ESTATAL.	INSTITUTO MEXICANO PARA LA COMPETITIVIDAD, A.C. (IMCO), ÍNDICE DE COMPETITIVIDAD ESTATAL 2025, EL INDICADOR MUESTRA EL LUGAR QUE OCUPA LA ENTIDAD EN EL RANKING NACIONAL PARA ATRAER Y RETENER TALENTO E INVERSIÓN, ESTE INDICADOR ES DESCENDENTE POR LO QUE MENOS ES MAS. <a href="https://imco.org.mx/indice-de-competitividad-estatal-2025/">https://imco.org.mx/indice-de-competitividad-estatal-2025/</a>		LOS NIVELES DE GOBIERNO, ESTATAL Y MUNICIPAL COORDINAN EFICAZMENTE LA PLANIFICACIÓN Y EJECUCIÓN DE LAS OBRAS DE INFRAESTRUCTURA VIAL, ASÍ COMO LA FACILIDAD DE COLABORACIÓN Y ACCESO A LAS ÁREAS DE EJECUCIÓN DE LA OBRA PÚBLICA.
	<b>TIPO</b> ESTRATÉGICO	<b>DIMENSIÓN</b> EFICACIA	<b>FRECUENCIA</b> BIENAL <b>META</b> 24.00	<b>MÉTODO DE CÁLCULO</b> DATO ABSOLUTO

### COMPONENTE 1

RESUMEN NARRATIVO	INDICADOR	MEDIOS DE VERIFICACIÓN		SUPUESTO
PROYECTOS DE INVERSIÓN PARA LA PLANEACIÓN Y COORDINACIÓN DE OBRAS PÚBLICAS, GESTIONADOS.	PORCENTAJE DE PROYECTOS DE INVERSIÓN GESTIONADOS PARA LA PLANEACIÓN Y COORDINACIÓN DE OBRAS PÚBLICAS Y SERVICIOS RELACIONADOS.	REPORTE DE LAS GESTIONES DE PROYECTOS DE INVERSIÓN, DE LA PLANEACIÓN Y COORDINACIÓN DE OBRAS PÚBLICAS Y SERVICIOS RELACIONADOS, A CARGO Y RESGUARDO DE LA SUBSECRETARÍA DE GESTIÓN, INGENIERÍA Y SEGUIMIENTOS DE PROYECTOS, DE FORMA SEMESTRAL POR EL EJERCICIO FISCAL 2026.		LA EFECTIVA COLABORACIÓN Y COORDINACIÓN INTERINSTITUCIONAL FACILITA LA GESTIÓN OPORTUNA DE PROYECTOS DE INVERSIÓN ORIENTADOS A LA PLANEACIÓN Y COORDINACIÓN DE OBRAS PÚBLICAS.
	<b>TIPO</b> GESTIÓN	<b>DIMENSIÓN</b> EFICIENCIA	<b>FRECUENCIA</b> SEMESTRAL <b>META</b> 100.00	<b>MÉTODO DE CÁLCULO</b> (V1/V2)*100

### COMPONENTE 2

RESUMEN NARRATIVO	INDICADOR	MEDIOS DE VERIFICACIÓN		SUPUESTO
COORDINACIÓN JURÍDICA Y OPERATIVA PARA ASEGURAR LA EJECUCIÓN TRANSPARENTE Y EFICIENTE DE OBRAS PÚBLICAS, PROPORCIONADA.	PORCENTAJE DE ACCIONES DE COORDINACIÓN JURÍDICA Y OPERATIVA REALIZADAS RESPECTO A LAS PROGRAMADAS PARA ASEGURAR LA EJECUCIÓN DE OBRAS PÚBLICAS.	REPORTE DE ACCIONES DE COORDINACIÓN JURÍDICA Y OPERATIVA REALIZADAS RESPECTO A LAS PROGRAMADAS PARA ASEGURAR LA EJECUCIÓN DE OBRAS PÚBLICAS, A CARGO Y RESGUARDO DE LA SUBSECRETARÍA DE EJECUCIÓN DE OBRAS, DE FORMA SEMESTRAL EN EL EJERCICIO FISCAL 2026.		EXISTE COLABORACIÓN INTERINSTITUCIONAL Y DISPONIBILIDAD DE PERSONAL ESPECIALIZADO PARA REALIZAR LAS ACCIONES DE COORDINACIÓN JURÍDICA Y OPERATIVA EN TIEMPO Y FORMA.
	<b>TIPO</b> GESTIÓN	<b>DIMENSIÓN</b> EFICIENCIA	<b>FRECUENCIA</b> SEMESTRAL <b>META</b> 100.00	<b>MÉTODO DE CÁLCULO</b> (V1/V2)*100

### COMPONENTE 3

RESUMEN NARRATIVO	INDICADOR	MEDIOS DE VERIFICACIÓN		SUPUESTO
PROYECTOS DE INFRAESTRUCTURA ESTRATÉGICA, TURISMO E INDUSTRIAL QUE INCREMENTEN LA PRODUCTIVIDAD MUNICIPAL, EJECUTADOS.	PORCENTAJE DE PROYECTOS ESTRATÉGICOS EJECUTADOS QUE IMPACTAN POSITIVAMENTE EL SECTOR ECONÓMICO, EL TURISMO Y LA INDUSTRIA MUNICIPAL.	REPORTE DE ACCIONES DE COORDINACIÓN OPERATIVA REALIZADAS RESPECTO A LAS PROGRAMADAS PARA ASEGURAR LA EJECUCIÓN DE OBRAS PÚBLICAS, A CARGO Y RESGUARDO DE LA DIRECCIÓN DE EJECUCIÓN DE PROYECTOS DE INFRAESTRUCTURA ESTRATÉGICA, DE FORMA SEMESTRAL EN EL EJERCICIO FISCAL 2026.		PROYECTOS TIENEN UN IMPACTO POSITIVO EN EL DESARROLLO ECONÓMICO LOCAL.
	<b>TIPO</b> GESTIÓN	<b>DIMENSIÓN</b> EFICIENCIA	<b>FRECUENCIA</b> SEMESTRAL <b>META</b> 100.00	<b>MÉTODO DE CÁLCULO</b> (V1/V2)*100

# MATRIZ DE INDICADORES PARA RESULTADOS

## K002 INSTRUMENTACIÓN DE PROGRAMAS Y PROYECTOS DE INVERSIÓN PARA EL DESARROLLO DE LAS REGIONES DEL ESTADO

### COMPONENTE 4

RESUMEN NARRATIVO	INDICADOR	MEDIOS DE VERIFICACIÓN		SUPUESTO
MEJORAS A LA RED CARRETERA ESTABLECIDAS EN EL PROYECTO ESTRATÉGICO PLAN ESTATAL CARRETERO PARA EL PROGRESO ECONÓMICO DE LOS MUNICIPIOS DEL ESTADO REALIZADAS.	PORCENTAJE DE MEJORAS A LA RED CARRETERA PARA EL PROGRESO ECONÓMICO DE LOS MUNICIPIOS DEL ESTADO REALIZADAS.	<p>REPORTE DEL TOTAL DE ACCIONES DE MEJORAS A LA RED CARRETERA PARA EL PROGRESO ECONÓMICO DE LOS MUNICIPIOS DEL ESTADO REALIZADAS A CARGO Y RESGUARDO DE LA DIRECCIÓN DE EJECUCIÓN DE PROYECTOS DE INFRAESTRUCTURA ECONÓMICA ADSCRITA A LA SUBSECRETARÍA DE EJECUCIÓN DE OBRAS, DE FORMA SEMESTRAL POR EL EJERCICIO FISCAL 2026.</p>		LA COLABORACIÓN EFECTIVA ENTRE LOS DIFERENTES NIVELES DE GOBIERNO (FEDERAL, ESTATAL Y MUNICIPAL) Y LAS COMUNIDADES LOCALES PERMITE LA PLANIFICACIÓN Y EJECUCIÓN DE LAS MEJORAS A LA RED CARRETERA ESTABLECIDAS EN EL PROYECTO ESTRATÉGICO PLAN ESTATAL CARRETERO.
	<b>TIPO</b> GESTIÓN	<b>DIMENSIÓN</b> EFICIENCIA	<b>FRECUENCIA</b> SEMESTRAL	<b>META</b> 100.00
				<b>MÉTODO DE CÁLCULO</b> (V1/V2)*100

### COMPONENTE 5

RESUMEN NARRATIVO	INDICADOR	MEDIOS DE VERIFICACIÓN		SUPUESTO
CONSERVACIÓN DE LA RED CARRETERA ESTATAL, ATENDIDA.	PORCENTAJE DE CONSERVACIÓN DE LA RED CARRETERA ESTATAL, ATENDIDA.	<p>REPORTE DEL TOTAL DE ACCIONES DE MEJORAS A LA RED CARRETERA PARA EL PROGRESO ECONÓMICO DE LOS MUNICIPIOS DEL ESTADO REALIZADAS A CARGO Y RESGUARDO DE LA DIRECCIÓN DE EJECUCIÓN DE PROYECTOS DE INFRAESTRUCTURA ECONÓMICA, ADSCRITA A LA SUBSECRETARÍA DE EJECUCIÓN DE OBRAS, DE FORMA SEMESTRAL POR EL EJERCICIO FISCAL 2026.</p>		SE CUENTA CON FINANCIAMIENTO ADECUADO, OPORTUNO Y SOSTENIDO POR PARTE DE LOS DISTINTOS NIVELES DE GOBIERNO PARA LA EJECUCIÓN CONTINUA DE LAS ACTIVIDADES DE CONSERVACIÓN Y MANTENIMIENTO DE LA RED CARRETERA ESTATAL.
	<b>TIPO</b> GESTIÓN	<b>DIMENSIÓN</b> EFICIENCIA	<b>FRECUENCIA</b> SEMESTRAL	<b>META</b> 100.00
				<b>MÉTODO DE CÁLCULO</b> (V1/V2)*100

### COMPONENTE 6

RESUMEN NARRATIVO	INDICADOR	MEDIOS DE VERIFICACIÓN		SUPUESTO
PROYECTO PARA LA CONSTRUCCIÓN DEL PUENTE SAN BALTAZAR TETELA "LA PANGA, EJECUTADO.	PORCENTAJE DE AVANCE EN LA EJECUCIÓN DEL PROYECTO PARA LA CONSTRUCCIÓN DEL PUENTE SAN BALTAZAR TETELA "LA PANGA" DURANTE 2026.	<p>REPORTE SEMESTRAL DE AVANCE DEL PROYECTO PARA LA CONSTRUCCIÓN DEL PUENTE SAN BALTAZAR TETELA "LA PANGA", ELABORADO POR LA DIRECCIÓN DE EJECUCIÓN DE PROYECTOS DE INFRAESTRUCTURA ECONÓMICA, CON INFORMACIÓN DE LAS ÁREAS QUE LA INTEGRAN DISPONIBLE PARA CONSULTA FÍSICA EN EL CENTRO INTEGRAL DE SERVICIOS EDIFICIO SUR 2DO PISO, POR EL EJERCICIO FISCAL 2026.</p>		LAS INSTANCIAS NORMATIVAS Y TÉCNICAS A NIVEL ESTATAL Y FEDERAL AUTORIZAN EL PROYECTO EJECUTIVO PARA SU EJECUCIÓN.
	<b>TIPO</b> GESTIÓN	<b>DIMENSIÓN</b> EFICIENCIA	<b>FRECUENCIA</b> SEMESTRAL	<b>META</b> 100.00
				<b>MÉTODO DE CÁLCULO</b> (V1/V2)*100

### COMPONENTE 7

RESUMEN NARRATIVO	INDICADOR	MEDIOS DE VERIFICACIÓN		SUPUESTO
PROYECTO DE MÓDULOS DE MAQUINARIA IMPLEMENTADOS EN EL ESTADO DE PUEBLA.	PORCENTAJE DE MÓDULOS DE MAQUINARIA EN EL ESTADO DE PUEBLA IMPLEMENTADOS DURANTE EL EJERCICIO.	<p>REPORTE SEMESTRAL PROYECTO MÓDULOS DE MAQUINARIA 2026. ELABORADO POR LA DIRECCIÓN DE MÓDULOS DE MAQUINARIA. CON INFORMACIÓN DEL DEPARTAMENTO DE ATENCIÓN DE ACCIONES EMERGENTES Y EL DEPARTAMENTO DE ATENCIÓN DE ACCIONES PERMANENTES. DISPONIBLE PARA CONSULTA FÍSICA CON SERIE DE INFORMACIÓN A PARTIR DE 2026 EN CENTRO INTEGRAL DE SERVICIOS EDIFICIO SUR SEGUNDO PISO.</p>		LAS VIALIDADES ESTATALES SE ENCUENTRAN EN ÓPTIMAS CONDICIONES, PERMITIENDO EL TRÁNSITO ADECUADO.
	<b>TIPO</b> GESTIÓN	<b>DIMENSIÓN</b> EFICIENCIA	<b>FRECUENCIA</b> SEMESTRAL	<b>META</b> 100.00
				<b>MÉTODO DE CÁLCULO</b> (V1/V2)*100

# MATRIZ DE INDICADORES PARA RESULTADOS

## K003 PROYECTOS DE INFRAESTRUCTURA SOCIAL DEL SECTOR EDUCATIVO

### Datos de Identificación del Programa Presupuestario

RESPONSABLE DEL PROGRAMA PRESUPUESTARIO	INSTANCIA(S) EJECUTORA(S) DEL PP	IMPORTE: 1,000,606,577.00
<b>RAMO:</b> 17 - INFRAESTRUCTURA	024 - COMITÉ ADMINISTRADOR POBLANO PARA LA CONSTRUCCIÓN DE ESPACIOS EDUCATIVOS	1,000,606,577.00
<b>INSTITUCIÓN:</b> 024 - COMITÉ ADMINISTRADOR POBLANO PARA LA CONSTRUCCIÓN DE ESPACIOS EDUCATIVOS		
<b>UNIDAD RESPONSABLE:</b> DA3G - COMITÉ ADMINISTRADOR POBLANO PARA LA CONSTRUCCIÓN DE ESPACIOS EDUCATIVOS		
<b>POBLACIÓN OBJETIVO:</b> ESPACIOS EDUCATIVOS PÚBLICOS DEL ESTADO DE PUEBLA QUE PRIORIZAN LAS AUTORIDADES EN MATERIA DE INFRAESTRUCTURA FÍSICA EDUCATIVA DEL ESTADO PARA RECIBIR ATENCIÓN EN MATERIA DE CONSTRUCCIÓN, REHABILITACIÓN Y/O EQUIPAMIENTO.		

### Alineación

#### Plan Estatal de Desarrollo (2024-2030)

**Eje:** 4 DESARROLLO URBANO Y CRECIMIENTO SOSTENIBLE.

**Temática:** 2 INFRAESTRUCTURA

**Objetivo:** 1 MEJORAR LAS CONDICIONES Y DISPONIBILIDAD DE LA INFRAESTRUCTURA PÚBLICA CON ENFOQUE HUMANISTA Y DE SOSTENIBILIDAD.

**Estrategia:** 1 INVERSIÓN EN PROYECTOS DE INFRAESTRUCTURA QUE CONTRIBUYAN AL DESARROLLO SOCIAL Y BIENESTAR.

**Línea de Acción:** 2 CONSTRUIR INFRAESTRUCTURA PÚBLICA SOCIAL Y URBANA QUE CONTRIBUYA A MEJORAR LAS CONDICIONES DE VIDA DE LA POBLACIÓN.

**Línea de Acción:** 3 MEJORAR LA INFRAESTRUCTURA FÍSICA EDUCATIVA Y EL EQUIPAMIENTO EN TODOS LOS NIVELES.

**Eje Transversal:** POR AMOR A PUEBLA

**Temática:** 2 TECNOLOGÍA E INNOVACIÓN

**Objetivo:** 1 IMPULSAR LA INNOVACIÓN TECNOLÓGICA Y LA CIENCIA DE FRONTERA EN EL ESTADO DE PUEBLA.

**Estrategia:** 4 FORTALECIMIENTO DE LA INNOVACIÓN TECNOLÓGICA CON UN ENFOQUE EDUCATIVO Y HUMANO.

**Línea de Acción:** 4 PROMOVER LA INSTALACIÓN DE NUEVAS INSTITUCIONES DE EDUCACIÓN SUPERIOR.

**Temática:** 3 POBLACIÓN INDÍGENA Y AFROMEXICANA

**Objetivo:** 1 MEJORAR EL BIENESTAR DE LOS PUEBLOS INDÍGENAS Y AFROMEXICANO EN EL ESTADO DE PUEBLA.

**Estrategia:** 1 IMPULSO A LA ATENCIÓN INTEGRAL DE LOS PUEBLOS INDÍGENAS Y AFROMEXICANO EN PUEBLA.

**Línea de Acción:** 5 IMPULSAR UNA EDUCACIÓN INTERCULTURAL BILINGÜE DE CALIDAD PARA LOS PUEBLOS INDÍGENAS Y AFROMEXICANO.

#### Programas Especiales (Transversales)

**PROGRAMA ESPECIAL:** 002 PROGRAMA ESPECIAL DE TECNOLOGÍA E INNOVACIÓN

**PROGRAMA ESPECIAL:** 003 PROGRAMA ESPECIAL PARA EL BIENESTAR DE LOS PUEBLOS INDÍGENAS Y AFROMEXICANOS

### Objetivos, Indicadores y Metas de la MIR

#### FIN

RESUMEN NARRATIVO	INDICADOR		MEDIOS DE VERIFICACIÓN		SUPUESTO
CONTRIBUIR A INCREMENTAR EL PORCENTAJE DE SATISFACCIÓN DE LA POBLACIÓN DEL ESTADO EN LA REALIZACIÓN DE TRÁMITES, PAGOS O SOLICITUDES DE SERVICIOS, MEDIANTE LA ATENCIÓN DE LOS MUNICIPIOS EN LOS QUE OPERAN LAS INSTITUCIONES DE LA ADMINISTRACIÓN PÚBLICA ESTATAL, PARA QUE CUENTEN CON CONDICIONES DE INFRAESTRUCTURA FÍSICA ADECUADAS PARA EL DESARROLLO DE SUS FUNCIONES.	PROMEDIO DE COBERTURA DE EDUCACIÓN PÚBLICA EN LOS NIVELES DE EDUCACIÓN BÁSICA, MEDIA SUPERIOR Y SUPERIOR.		SECRETARÍA DE EDUCACIÓN PÚBLICA. DIRECCIÓN GENERAL DE PLANEACIÓN, PROGRAMACIÓN Y ESTADÍSTICA EDUCATIVA. PRINCIPALES CIFRAS DEL SISTEMA EDUCATIVO NACIONAL (VERSIÓN DE BOLSILLO). LIGA DE PÁGINA OFICIAL: <a href="https://www.planeacion.sep.gob.mx/">https://www.planeacion.sep.gob.mx/</a> RUTA DE ACCESO DE INFORMACIÓN: ESTADÍSTICA E INDICADORES> ESTADÍSTICA EDUCATIVA> RUBRO DE PUBLICACIONES ESTADÍSTICAS > VERSIÓN DIGITAL> ÚLTIMO CICLO DISPONIBLE> DENTRO DEL DOCUMENTO BUSCAR LOS DATOS DEL ESTADO DE PUEBLA. PARA LA OBTENCIÓN DEL RESULTADO SE SUMAN LAS COBERTURAS DE LOS NIVELES BÁSICO, MEDIA SUPERIOR Y SUPERIOR Y SE PROMEDIAN. SERIE DE INFORMACIÓN DISPONIBLE 2019-2025.		LAS CONDICIONES MACROECONÓMICAS NACIONALES E INTERNACIONALES SE MANTIENEN ESTABLES, PERMITIENDO UN ENTORNO PROPICIO PARA LA INVERSIÓN PÚBLICA Y PRIVADA EN EL ESTADO DE PUEBLA.
	TIPO ESTRATÉGICO	DIMENSIÓN EFICIENCIA	FRECUENCIA ANUAL	META 73.40	MÉTODO DE CÁLCULO DATO ABSOLUTO

# MATRIZ DE INDICADORES PARA RESULTADOS

## K003 PROYECTOS DE INFRAESTRUCTURA SOCIAL DEL SECTOR EDUCATIVO

### PROPÓSITO

RESUMEN NARRATIVO	INDICADOR	MEDIOS DE VERIFICACIÓN		SUPUESTO
ESPACIOS EDUCATIVOS PÚBLICOS DEL ESTADO DE PUEBLA QUE PRIORIZAN LAS AUTORIDADES EN MATERIA DE INFRAESTRUCTURA FÍSICA EDUCATIVA DEL ESTADO CONSTRUIDOS, REHABILITADOS Y/O EQUIPADOS.	PORCENTAJE DE ESPACIOS EDUCATIVOS PÚBLICOS DE NIVEL BÁSICO, MEDIO SUPERIOR Y SUPERIOR CONSTRUIDOS, REHABILITADOS Y/O EQUIPADOS.	CONCENTRADO ANUAL DE ESPACIOS EDUCATIVOS PÚBLICOS DE NIVEL BÁSICO, MEDIO SUPERIOR Y SUPERIOR CONSTRUIDOS, REHABILITADOS Y/O EQUIPADOS EMITIDO POR EL COMITÉ ADMINISTRADOR POBLANO PARA LA CONSTRUCCIÓN DE ESPACIOS EDUCATIVOS (DISPONIBLE PARA SU CONSULTA). SERIE DE INFORMACIÓN DISPONIBLE 2019-2025.		LOS RECURSOS PARA LA ATENCIÓN DE LOS PLANTELES EDUCATIVOS POR PARTE DE LA SECRETARÍA DE PLANEACIÓN, FINANZAS Y ADMINISTRACIÓN SON AUTORIZADOS EN TIEMPO Y FORMA; Y LOS PROCESOS DE LICITACIÓN SE LLEVAN A CABO PUNTUALMENTE.
	<b>TIPO</b> ESTRATÉGICO	<b>DIMENSIÓN</b> EFICACIA	<b>FRECUENCIA</b> ANUAL	<b>META</b> 100.00
				<b>MÉTODO DE CÁLCULO</b> (V1/V2)*100

### COMPONENTE 1

RESUMEN NARRATIVO	INDICADOR	MEDIOS DE VERIFICACIÓN		SUPUESTO
ESPACIOS EDUCATIVOS PÚBLICOS DE NIVEL BÁSICO Y MEDIA SUPERIOR CONSTRUIDOS Y/O REHABILITADOS.	PORCENTAJE DE ESPACIOS EDUCATIVOS PÚBLICOS DE NIVEL BÁSICO Y MEDIA SUPERIOR CONSTRUIDOS Y/O REHABILITADOS.	CONCENTRADO SEMESTRAL DE ESPACIOS EDUCATIVOS PÚBLICOS DE NIVEL BÁSICO Y MEDIA SUPERIOR CONSTRUIDOS Y/O REHABILITADOS, EMITIDO POR LA DIRECCIÓN DE CONSTRUCCIÓN Y SUPERVISIÓN DEL COMITÉ ADMINISTRADOR POBLANO PARA LA CONSTRUCCIÓN DE ESPACIOS EDUCATIVOS, QUE INCLUYE NÚMERO DE OBRA, PLANTEL, UBICACIÓN, NÚMERO DE ALUMNOS Y EVIDENCIA FOTOGRÁFICA (DISPONIBLE PARA SU CONSULTA). SERIE DE INFORMACIÓN DISPONIBLE 2019-2025.		EL CONTRATISTA RESPONSABLE DE LA EJECUCIÓN DE LA OBRA, CUMPLE CON LO ESTABLECIDO EN EL CONTRATO EN TIEMPO Y FORMA.
	<b>TIPO</b> GESTIÓN	<b>DIMENSIÓN</b> EFICACIA	<b>FRECUENCIA</b> SEMESTRAL	<b>META</b> 100.00
				<b>MÉTODO DE CÁLCULO</b> (V1/V2)*100

### COMPONENTE 2

RESUMEN NARRATIVO	INDICADOR	MEDIOS DE VERIFICACIÓN		SUPUESTO
ESPACIOS EDUCATIVOS PÚBLICOS DE NIVEL BÁSICO Y MEDIA SUPERIOR EQUIPADOS.	PORCENTAJE DE ESPACIOS EDUCATIVOS PÚBLICOS DE NIVEL BÁSICO Y MEDIA SUPERIOR EQUIPADOS.	CONCENTRADO SEMESTRAL DE ESPACIOS EDUCATIVOS PÚBLICOS DE NIVEL BÁSICO Y MEDIA SUPERIOR EQUIPADOS, EMITIDO POR LA DIRECCIÓN ADMINISTRATIVA DEL COMITÉ ADMINISTRADOR POBLANO PARA LA CONSTRUCCIÓN DE ESPACIOS EDUCATIVOS, QUE INCLUYE NÚMERO DE OBRA, PLANTEL, UBICACIÓN, NÚMERO DE ALUMNOS Y EVIDENCIA FOTOGRÁFICA (DISPONIBLE PARA SU CONSULTA). SERIE DE INFORMACIÓN DISPONIBLE 2019-2025.		EL PROVEEDOR CONTRATADO CUMPLE EN TIEMPO Y FORMA LA ENTREGA DE MOBILIARIO Y EQUIPO ESCOLAR.
	<b>TIPO</b> GESTIÓN	<b>DIMENSIÓN</b> EFICACIA	<b>FRECUENCIA</b> SEMESTRAL	<b>META</b> 100.00
				<b>MÉTODO DE CÁLCULO</b> (V1/V2)*100

### COMPONENTE 3

RESUMEN NARRATIVO	INDICADOR	MEDIOS DE VERIFICACIÓN		SUPUESTO
ESPACIOS EDUCATIVOS PÚBLICOS DE NIVEL SUPERIOR CONSTRUIDOS Y/O REHABILITADOS.	PORCENTAJE DE ESPACIOS EDUCATIVOS PÚBLICOS DE NIVEL SUPERIOR CONSTRUIDOS Y/O REHABILITADOS.	CONCENTRADO SEMESTRAL DE ESPACIOS EDUCATIVOS PÚBLICOS DE NIVEL SUPERIOR CONSTRUIDOS Y/O REHABILITADOS, EMITIDO POR LA DIRECCIÓN DE CONSTRUCCIÓN Y SUPERVISIÓN DEL COMITÉ ADMINISTRADOR POBLANO PARA LA CONSTRUCCIÓN DE ESPACIOS EDUCATIVOS, QUE INCLUYE NÚMERO DE OBRA, PLANTEL, UBICACIÓN, NÚMERO DE ALUMNOS Y EVIDENCIA FOTOGRÁFICA (DISPONIBLE PARA SU CONSULTA). SERIE DE INFORMACIÓN DISPONIBLE 2019-2025.		EL CONTRATISTA CUMPLE CON LO ESTABLECIDO EN EL CONTRATO PARA LA CONSTRUCCIÓN Y/O REHABILITACIÓN EN TIEMPO Y FORMA.
	<b>TIPO</b> GESTIÓN	<b>DIMENSIÓN</b> EFICACIA	<b>FRECUENCIA</b> SEMESTRAL	<b>META</b> 100.00
				<b>MÉTODO DE CÁLCULO</b> (V1/V2)*100

MATRIZ DE INDICADORES PARA RESULTADOS  
K003 PROYECTOS DE INFRAESTRUCTURA SOCIAL DEL SECTOR EDUCATIVO

COMPONENTE 4

RESUMEN NARRATIVO	INDICADOR		MEDIOS DE VERIFICACIÓN		SUPUESTO
ESPACIOS EDUCATIVOS PÚBLICOS DE NIVEL SUPERIOR EQUIPADOS.	PORCENTAJE DE ESPACIOS EDUCATIVOS PÚBLICOS DE NIVEL SUPERIOR EQUIPADOS.		CONCENTRADO SEMESTRAL DE ESPACIOS EDUCATIVOS PÚBLICOS DE NIVEL SUPERIOR EQUIPADOS EMITIDO POR LA DIRECCIÓN ADMINISTRATIVA DEL COMITÉ ADMINISTRADOR POBLANO PARA LA CONSTRUCCIÓN DE ESPACIOS EDUCATIVOS, QUE INCLUYE NÚMERO DE OBRA, PLANTEL, UBICACIÓN, NÚMERO DE ALUMNOS Y EVIDENCIA FOTOGRÁFICA (DISPONIBLE PARA SU CONSULTA). SERIE DE INFORMACIÓN DISPONIBLE 2019-2025.		EL PROVEEDOR CONTRATADO CUMPLE EN TIEMPO Y FORMA LA ENTREGA DE MOBILIARIO Y EQUIPO ESCOLAR.
	TIPO GESTIÓN	DIMENSIÓN EFICACIA	FRECUENCIA SEMESTRAL	META 100.00	MÉTODO DE CÁLCULO (V1/V2)*100



**Datos de Identificación del Programa Presupuestario**

RESPONSABLE DEL PROGRAMA PRESUPUESTARIO	INSTANCIA(S) EJECUTORA(S) DEL PP	IMPORTE: 1,084,526,480.00
RAMO: 17 - INFRAESTRUCTURA	132 - SECRETARÍA DE INFRAESTRUCTURA	1,084,526,480.00
INSTITUCIÓN: 132 - SECRETARÍA DE INFRAESTRUCTURA		
UNIDAD RESPONSABLE: 2000 - SUBSECRETARÍA DE EJECUCIÓN DE OBRAS		
POBLACIÓN OBJETIVO: MUNICIPIOS DEL ESTADO DE PUEBLA CON POBLACIÓN MAYOR A 5 MIL HABITANTES, QUE PRESENTAN ALTOS ÍNDICES DE MARGINACIÓN		

**Alineación**

**Plan Estatal de Desarrollo (2024-2030)**

Eje: 4 DESARROLLO URBANO Y CRECIMIENTO SOSTENIBLE.

Temática: 2 INFRAESTRUCTURA

Objetivo: 1 MEJORAR LAS CONDICIONES Y DISPONIBILIDAD DE LA INFRAESTRUCTURA PÚBLICA CON ENFOQUE HUMANISTA Y DE SOSTENIBILIDAD.

Estrategia: 1 INVERSIÓN EN PROYECTOS DE INFRAESTRUCTURA QUE CONTRIBUYAN AL DESARROLLO SOCIAL Y BIENESTAR.

Línea de Acción: 1 INCREMENTAR LOS ESPACIOS FÍSICOS PARA LA PRESTACIÓN DE SERVICIOS DE SALUD PÚBLICA Y ASISTENCIA SOCIAL.

Línea de Acción: 2 CONSTRUIR INFRAESTRUCTURA PÚBLICA SOCIAL Y URBANA QUE CONTRIBUYA A MEJORAR LAS CONDICIONES DE VIDA DE LA POBLACIÓN.

Línea de Acción: 3 MEJORAR LA INFRAESTRUCTURA FÍSICA EDUCATIVA Y EL EQUIPAMIENTO EN TODOS LOS NIVELES.

Línea de Acción: 4 FORTALECER LA INFRAESTRUCTURA INSTITUCIONAL PARA BRINDAR SERVICIOS PÚBLICOS Y DE ATENCIÓN A LA CIUDADANÍA.

Línea de Acción: 5 INCORPORAR LA PERSPECTIVA DE GÉNERO, INCLUSIÓN E INTERCULTURALIDAD A LOS PROYECTOS PARA LA REHABILITACIÓN, AMPLIACIÓN Y CONSTRUCCIÓN DE ESPACIOS PÚBLICOS.

Línea de Acción: 8 INSTRUMENTAR PROGRAMAS Y PROYECTOS PARA LA GESTIÓN, CONSERVACIÓN Y RESCATE DEL PATRIMONIO DEL ESTADO.

Línea de Acción: 9 PROMOVER EL MANTENIMIENTO Y CONSERVACIÓN DE LA INFRAESTRUCTURA CULTURAL, DEPORTIVA Y RECREATIVA.

Estrategia: 3 FORTALECIMIENTO DE LA MOVILIDAD Y CONECTIVIDAD TERRESTRE A TRAVÉS DE LA INFRAESTRUCTURA.

Línea de Acción: 1 MEJORAR LAS CONDICIONES DE LA INFRAESTRUCTURA VIAL ESTATAL EN LOS MUNICIPIOS Y REGIONES DEL ESTADO.

Línea de Acción: 5 EJECUTAR PROYECTOS DE INFRAESTRUCTURA PARA EL IMPULSO DE LA MOVILIDAD EN EL ESTADO.

Eje Transversal: POR AMOR A PUEBLA

Temática: 1 MUJERES

Objetivo: 1 MEJORAR LAS CONDICIONES DE VIDA DIGNA Y SIN VIOLENCIA DE LAS MUJERES.

Estrategia: 1 FORTALECIMIENTO DE LA PERSPECTIVA DE GÉNERO.

Línea de Acción: 7 IMPULSAR EL ACCESO EQUITATIVO DE LAS NIÑAS, ADOLESCENTES Y MUJERES A LA SALUD, EDUCACIÓN, CULTURA, DEPORTE Y ESPACIOS PÚBLICOS.

Temática: 2 TECNOLOGÍA E INNOVACIÓN

Objetivo: 1 IMPULSAR LA INNOVACIÓN TECNOLÓGICA Y LA CIENCIA DE FRONTERA EN EL ESTADO DE PUEBLA.

Estrategia: 4 FORTALECIMIENTO DE LA INNOVACIÓN TECNOLÓGICA CON UN ENFOQUE EDUCATIVO Y HUMANO.

Línea de Acción: 4 PROMOVER LA INSTALACIÓN DE NUEVAS INSTITUCIONES DE EDUCACIÓN SUPERIOR.

**Programas Especiales (Transversales)**

PROGRAMA ESPECIAL: 001 PROGRAMA ESPECIAL DE MUJERES

PROGRAMA ESPECIAL: 003 PROGRAMA ESPECIAL PARA EL BIENESTAR DE LOS PUEBLOS INDÍGENAS Y AFROMEXICANOS

PROGRAMA ESPECIAL: 006 PROGRAMA ESPECIAL DE LAS JUVENTUDES

**Objetivos, Indicadores y Metas de la MIR**

**FIN**

RESUMEN NARRATIVO	INDICADOR		MEDIOS DE VERIFICACIÓN		SUPUESTO
CONTRIBUIR A REDUCIR LA MARGINACIÓN EN LOS MUNICIPIOS DEL ESTADO, A TRAVÉS DE ACCIONES DE INFRAESTRUCTURA PARA EL DESARROLLO INTEGRAL DE LAS REGIONES QUE PERMITE MEJORAR LA PRODUCTIVIDAD DEL ESTADO DE PUEBLA.	ÍNDICE DE MARGINACIÓN NORMALIZADO EN EL ESTADO DE PUEBLA.		CONSEJO NACIONAL DE POBLACIÓN (CONAPO). ÍNDICE DE MARGINACIÓN NORMALIZADO ESTATAL, FRECUENCIA DE MEDICIÓN QUINQUENAL FRECUENCIA DE MEDICIÓN QUINQUENAL, INFORMACIÓN DE LA CONAPO DEL GOBIERNO DE MÉXICO 2020 LIGA <a href="https://www.gob.mx/conapo/documentos/indices-de-marginacion-2020-284372">https://www.gob.mx/conapo/documentos/indices-de-marginacion-2020-284372</a>		LAS ACCIONES DE INFRAESTRUCTURA PLANIFICADAS SON IMPLEMENTADAS DE MANERA EFICIENTE Y EFECTIVA, LAS CONDICIONES SOCIOECONÓMICAS Y POLÍTICAS EN EL ESTADO DE PUEBLA SON ESTABLES, PERMITIENDO QUE LOS MUNICIPIOS CON ÍNDICE DE MARGINACIÓN, PUEDAN APROVECHAR PLENAMENTE LAS MEJORAS EN INFRAESTRUCTURA PARA AUMENTAR SU PRODUCTIVIDAD Y CALIDAD DE VIDA.
	TIPO ESTRATÉGICO	DIMENSIÓN EFICACIA	FRECUENCIA QUINQUENAL	META 0.57	MÉTODO DE CÁLCULO DATO ABSOLUTO

# MATRIZ DE INDICADORES PARA RESULTADOS

## K004 INFRAESTRUCTURA PARA EL BIENESTAR

### PROPÓSITO

RESUMEN NARRATIVO	INDICADOR	MEDIOS DE VERIFICACIÓN		SUPUESTO
LOS MUNICIPIOS CON ALTOS ÍNDICES DE MARGINACIÓN FORTALECEN EL DESARROLLO SOCIAL DE SUS HABITANTES POR LAS CONDICIONES DE INFRAESTRUCTURA URBANA Y SOCIAL.	ÍNDICE DE REZAGO SOCIAL.	CONSEJO NACIONAL DE EVALUACIÓN DE LA POLÍTICA DE DESARROLLO SOCIAL (CONEVAL), ÍNDICE DE REZAGO SOCIAL 2020, FRECUENCIA DE MEDICIÓN QUINQUENAL. <a href="https://www.coneval.org.mx/Medicion/IRS/Paginas/Indice_de_Rezaggo_Social_2020_anexos.aspx">https://www.coneval.org.mx/Medicion/IRS/Paginas/Indice_de_Rezaggo_Social_2020_anexos.aspx</a>		LAS INVERSIONES EN INFRAESTRUCTURA URBANA Y SOCIAL SON IMPLEMENTADAS DE MANERA EFICIENTE Y EFECTIVA, LOS MUNICIPIOS PARTICIPAN ACTIVAMENTE EN EL USO Y MANTENIMIENTO DE ESTAS INFRAESTRUCTURAS. QUE PERMITE A LOS HABITANTES APROVECHAR PLENAMENTE LAS MEJORAS EN INFRAESTRUCTURA PARA SU DESARROLLO SOCIAL.
	<b>TIPO</b> ESTRATÉGICO	<b>DIMENSIÓN</b> EFICACIA	<b>FRECUENCIA</b> QUINQUENAL	<b>META</b> 0.71
				<b>MÉTODO DE CÁLCULO</b> DATO ABSOLUTO

### COMPONENTE 1

RESUMEN NARRATIVO	INDICADOR	MEDIOS DE VERIFICACIÓN		SUPUESTO
ACCIONES DE INFRAESTRUCTURA SOCIAL Y COMUNITARIA EN LOS MUNICIPIOS, REALIZADAS.	PORCENTAJE DE ACCIONES DE INFRAESTRUCTURA SOCIAL Y COMUNITARIA EN LOS MUNICIPIOS EN EL EJERCICIO FISCAL, REALIZADAS.	REPORTE DE LAS ACCIONES DE INFRAESTRUCTURA SOCIAL Y COMUNITARIA EN LOS MUNICIPIOS REALIZADAS PARA LA URBANIZACIÓN EN EL ESTADO, ELABORADO Y A RESGUARDO DE LA SUBSECRETARÍA DE INFRAESTRUCTURA, DE FORMA SEMESTRAL POR EL EJERCICIO FISCAL 2025.		LOS MUNICIPIOS PARTICIPAN ACTIVAMENTE EN LA PLANIFICACIÓN Y EJECUCIÓN DE LOS PROYECTOS DE INFRAESTRUCTURA SOCIAL Y COMUNITARIA, ASEGURANDO QUE LAS OBRAS RESPONDAN A SUS NECESIDADES Y PRIORIDADES, Y QUE SE MANTENGA UN AMBIENTE DE COLABORACIÓN Y APOYO MUTUO.
	<b>TIPO</b> GESTIÓN	<b>DIMENSIÓN</b> EFICIENCIA	<b>FRECUENCIA</b> SEMESTRAL	<b>META</b> 100.00
				<b>MÉTODO DE CÁLCULO</b> (V1/V2)*100

### COMPONENTE 2

RESUMEN NARRATIVO	INDICADOR	MEDIOS DE VERIFICACIÓN		SUPUESTO
PROYECTOS DE INFRAESTRUCTURA EN MATERIA SOCIAL EN LOS MUNICIPIOS, EJECUTADOS.	PORCENTAJE DE PROYECTOS DE INFRAESTRUCTURA EN MATERIA SOCIAL EN LOS MUNICIPIOS EJECUTADOS.	REPORTE DE PROYECTOS DE INFRAESTRUCTURA EN MATERIA SOCIAL EN LOS MUNICIPIOS DEL ESTADO CON ÍNDICES DE MARGINACIÓN, EJECUTADOS A CARGO Y RESGUARDO DE LA DIRECCIÓN DE EJECUCIÓN DE PROYECTOS DE INFRAESTRUCTURA SOCIAL Y GUBERNAMENTAL ADSCRITA A LA SUBSECRETARÍA DE EJECUCIÓN DE OBRAS, DE FORMA SEMESTRAL POR EL EJERCICIO FISCAL 2026.		LOS MUNICIPIOS Y LAS COMUNIDADES LOCALES COLABORAN ACTIVAMENTE EN LA PLANIFICACIÓN, EJECUCIÓN Y MANTENIMIENTO DE LOS PROYECTOS DE INFRAESTRUCTURA EN MATERIA SOCIAL, ASEGURANDO QUE LOS RECURSOS SEAN UTILIZADOS DE MANERA EFICIENTE Y QUE LAS INSTALACIONES SEAN ACCESIBLES Y ADECUADAS PARA LAS NECESIDADES DE LA POBLACIÓN.
	<b>TIPO</b> GESTIÓN	<b>DIMENSIÓN</b> EFICIENCIA	<b>FRECUENCIA</b> SEMESTRAL	<b>META</b> 100.00
				<b>MÉTODO DE CÁLCULO</b> (V1/V2)*100

### COMPONENTE 3

RESUMEN NARRATIVO	INDICADOR	MEDIOS DE VERIFICACIÓN		SUPUESTO
PROYECTOS DE INFRAESTRUCTURA SOCIAL EN ESPACIOS CULTURALES Y RECREATIVOS EN LOS MUNICIPIOS, MEJORADOS.	PORCENTAJE DE PROYECTOS DE INFRAESTRUCTURA SOCIAL EN ESPACIOS CULTURALES Y RECREATIVOS EN LOS MUNICIPIOS MEJORADOS EN EL EJERCICIO FISCAL.	REPORTE DE PROYECTOS DE INFRAESTRUCTURA SOCIAL EN ESPACIOS CULTURALES Y RECREATIVOS EN LOS MUNICIPIOS MEJORADOS EN MATERIA DE INFRAESTRUCTURA CULTURAL, A CARGO Y RESGUARDO DE LA DIRECCIÓN DE EJECUCIÓN DE PROYECTOS DE INFRAESTRUCTURA ESTRATÉGICA, DE FORMA SEMESTRAL POR EL EJERCICIO FISCAL 2026 SERIE DE INFORMACIÓN DISPONIBLE 2024.		SE GARANTIZA LA DISPONIBILIDAD DE FINANCIAMIENTO ADECUADO Y CONTINUO PARA LA CONSTRUCCIÓN Y MANTENIMIENTO DE LOS ESPACIOS CULTURALES Y RECREATIVOS, ASEGURANDO QUE ESTOS PROYECTOS PUEDAN SER COMPLETADOS Y OPERADOS SIN INTERRUPCIONES.
	<b>TIPO</b> GESTIÓN	<b>DIMENSIÓN</b> EFICIENCIA	<b>FRECUENCIA</b> SEMESTRAL	<b>META</b> 100.00
				<b>MÉTODO DE CÁLCULO</b> (V1/V2)*100

## MATRIZ DE INDICADORES PARA RESULTADOS

### K004 INFRAESTRUCTURA PARA EL BIENESTAR

#### COMPONENTE 4

RESUMEN NARRATIVO	INDICADOR	MEDIOS DE VERIFICACIÓN		SUPUESTO
PROYECTOS DE INFRAESTRUCTURA SOCIAL DE CARÁCTER ESTRATÉGICO EN LOS MUNICIPIOS, EFECTUADOS.	PORCENTAJE DE PROYECTOS DE INFRAESTRUCTURA SOCIAL DE CARÁCTER ESTRATÉGICO EN LOS MUNICIPIOS, EFECTUADOS.	<p>REPORTES DE PROYECTOS DE INFRAESTRUCTURA SOCIAL DE CARÁCTER ESTRATÉGICO EN LOS MUNICIPIOS, EFECTUADOS, A CARGO Y RESGUARDO DE LA DIRECCIÓN DE EJECUCIÓN DE PROYECTOS DE INFRAESTRUCTURA SOCIAL, DE FORMA SEMESTRAL POR EL EJERCICIO FISCAL 2026, SERIE DE INFORMACIÓN DISPONIBLE 2024.</p>		SE DISPONE DE UN MARCO REGULATORIO Y NORMATIVO CLARO Y ESTABLE QUE FACILITA LA IMPLEMENTACIÓN DE LOS PROYECTOS DE INFRAESTRUCTURA SOCIAL ESTRATÉGICA, ASEGURANDO QUE LOS PROCESOS ADMINISTRATIVOS Y LEGALES NO GENEREN RETRASOS SIGNIFICATIVOS.
	<p><b>TIPO</b> GESTIÓN</p> <p><b>DIMENSIÓN</b> EFICIENCIA</p>	<p><b>FRECUENCIA</b> SEMESTRAL</p>	<p><b>META</b> 100.00</p>	<p><b>MÉTODO DE CÁLCULO</b> (V1/V2)*100</p>

#### COMPONENTE 5

RESUMEN NARRATIVO	INDICADOR	MEDIOS DE VERIFICACIÓN		SUPUESTO
INFRAESTRUCTURA PARA LA URBANIZACIÓN EN LOS MUNICIPIOS DEL ESTADO DE PUEBLA, MEJORADA.	PORCENTAJE DE ACCIONES DE INFRAESTRUCTURA PARA LA URBANIZACIÓN EN LOS MUNICIPIOS DEL ESTADO DE PUEBLA, MEJORADA.	<p>REPORTES DE LAS ACCIONES DE INFRAESTRUCTURA PARA LA URBANIZACIÓN EN LOS MUNICIPIOS DEL ESTADO DE PUEBLA, MEJORADA, A CARGO Y RESGUARDO DE LA DIRECCIÓN DE EJECUCIÓN DE PROYECTOS DE INFRAESTRUCTURA ECONÓMICA ADSCRITA A LA SUBSECRETARÍA DE EJECUCIÓN DE OBRAS, DE FORMA SEMESTRAL POR EL EJERCICIO FISCAL 2026.</p>		SE GARANTIZA LA DISPONIBILIDAD Y ASIGNACIÓN OPORTUNA DE RECURSOS FINANCIEROS Y TÉCNICOS POR PARTE DE LOS GOBIERNOS ESTATAL Y MUNICIPAL, ASÍ COMO LA COLABORACIÓN DE LAS COMUNIDADES LOCALES, PARA ASEGURAR QUE LOS PROYECTOS DE URBANIZACIÓN SE EJECUTEN DE MANERA EFICIENTE Y SOSTENIBLE.
	<p><b>TIPO</b> GESTIÓN</p> <p><b>DIMENSIÓN</b> EFICIENCIA</p>	<p><b>FRECUENCIA</b> SEMESTRAL</p>	<p><b>META</b> 100.00</p>	<p><b>MÉTODO DE CÁLCULO</b> (V1/V2)*100</p>

#### COMPONENTE 6

RESUMEN NARRATIVO	INDICADOR	MEDIOS DE VERIFICACIÓN		SUPUESTO
PROGRAMAS EDUCATIVOS DE TIPO SUPERIOR ORIENTADOS AL DEPORTE, IMPLEMENTADOS.	PORCENTAJE DE OBRAS PÚBLICAS Y SERVICIOS EN MATERIA DEL CONVENIO DE COLABORACIÓN PARA LA EJECUCIÓN DE OBRA PÚBLICA, PARA EL DESARROLLO SOCIAL EN EL MARCO DEL PROGRAMA EJECUTADAS, EN LA CARTERA DE INVERSIÓN DURANTE EL EJERCICIO.	<p>INFORME EJECUTIVO DE ACCIONES DE OBRAS PÚBLICAS Y SERVICIOS POR LOS CONVENIOS DE COLABORACIÓN, ELABORADO POR LA DIRECCIÓN DE EJECUCIÓN DE PROYECTOS DE INFRAESTRUCTURA SOCIAL Y GUBERNAMENTAL, CORRESPONDIENTE A LOS MESES DE JULIO A DICIEMBRE, DISPONIBLE PARA SU CONSULTA FÍSICA EN EL CENTRO INTEGRAL DE SERVICIOS (CIS) EDIFICIO SUR SEGUNDO PISO, POR EL EJERCICIO FISCAL 2026, SERIE DE INFORMACIÓN DISPONIBLE 2025.</p>		SE CUENTA CON LA COLABORACIÓN Y EL COMPROMISO DE LAS AUTORIDADES MUNICIPALES PARA LA IMPLEMENTACIÓN Y SUPERVISIÓN DE LAS OBRAS PÚBLICAS Y SERVICIOS, ASEGURANDO QUE LOS RECURSOS ASIGNADOS SEAN UTILIZADOS DE MANERA EFICIENTE Y TRANSPARENTE.
	<p><b>TIPO</b> GESTIÓN</p> <p><b>DIMENSIÓN</b> EFICIENCIA</p>	<p><b>FRECUENCIA</b> SEMESTRAL</p>	<p><b>META</b> 100.00</p>	<p><b>MÉTODO DE CÁLCULO</b> (V1/V2)*100</p>

#### COMPONENTE 7

RESUMEN NARRATIVO	INDICADOR	MEDIOS DE VERIFICACIÓN		SUPUESTO
PROGRAMAS PRIORITARIOS PARA LA SALUD Y ASISTENCIA SOCIAL, EJECUTADOS.	PORCENTAJE DE AVANCE EN LA EJECUCIÓN DE LOS PROGRAMAS PRIORITARIOS PARA LA SALUD Y ASISTENCIA SOCIAL.	<p>REPORTES SEMESTRALES DE AVANCE EN LA EJECUCIÓN DE LOS PROGRAMAS PRIORITARIOS PARA LA SALUD Y ASISTENCIA SOCIAL; ELABORADO POR LA DIRECCIÓN DE EJECUCIÓN DE PROYECTOS DE INFRAESTRUCTURA SOCIAL Y GUBERNAMENTAL; CON INFORMACIÓN DE LAS ÁREAS QUE LA INTEGRAN. DISPONIBLE PARA CONSULTA FÍSICA EN EL CENTRO INTEGRAL DE SERVICIOS EDIFICIO SUR SEGUNDO PISO, POR EL EJERCICIO FISCAL 2026.</p>		EXISTE INTERÉS POR PARTE DE LA CIUDADANÍA PARA REALIZAR GESTIONES DE MOVILIDAD Y SEGURIDAD VIAL.
	<p><b>TIPO</b> GESTIÓN</p> <p><b>DIMENSIÓN</b> EFICIENCIA</p>	<p><b>FRECUENCIA</b> SEMESTRAL</p>	<p><b>META</b> 100.00</p>	<p><b>MÉTODO DE CÁLCULO</b> (V1/V2)*100</p>

# MATRIZ DE INDICADORES PARA RESULTADOS

## K010 INFRAESTRUCTURA PARA EL FORTALECIMIENTO DE LA SEGURIDAD Y PROCURACIÓN DE JUSTICIA EN EL ESTADO

### Datos de Identificación del Programa Presupuestario

RESPONSABLE DEL PROGRAMA PRESUPUESTARIO	INSTANCIA(S) EJECUTORA(S) DEL PP	IMPORTE: 73,200,951.00
RAMO: 17 - INFRAESTRUCTURA	132 - SECRETARÍA DE INFRAESTRUCTURA	73,200,951.00
INSTITUCIÓN: 132 - SECRETARÍA DE INFRAESTRUCTURA		
UNIDAD RESPONSABLE: 2001 - DIRECCIÓN DE EJECUCIÓN DE PROYECTOS DE INFRAESTRUCTURA SOCIAL Y GUBERNAMENTAL		
POBLACIÓN OBJETIVO: MUNICIPIOS DEL ESTADO DE PUEBLA CON POBLACIÓN MAYOR A 30 MIL HABITANTES, QUE PRESENTAN ALTO Y MEDIO ÍNDICE DE INCIDENCIA DELICTIVA.		

### Alineación

#### Plan Estatal de Desarrollo (2024-2030)

Eje: 4 DESARROLLO URBANO Y CRECIMIENTO SOSTENIBLE.

Temática: 2 INFRAESTRUCTURA

Objetivo: 1 MEJORAR LAS CONDICIONES Y DISPONIBILIDAD DE LA INFRAESTRUCTURA PÚBLICA CON ENFOQUE HUMANISTA Y DE SOSTENIBILIDAD.

Estrategia: 1 INVERSIÓN EN PROYECTOS DE INFRAESTRUCTURA QUE CONTRIBUYAN AL DESARROLLO SOCIAL Y BIENESTAR.

Línea de Acción: 6 FORTALECER LA INFRAESTRUCTURA INSTITUCIONAL PARA EL EJERCICIO DE LA SEGURIDAD PÚBLICA, JUSTICIA Y REINSERCIÓN SOCIAL.

Eje Transversal: POR AMOR A PUEBLA

Temática: 1 MUJERES

Objetivo: 1 MEJORAR LAS CONDICIONES DE VIDA DIGNA Y SIN VIOLENCIA DE LAS MUJERES.

Estrategia: 1 FORTALECIMIENTO DE LA PERSPECTIVA DE GÉNERO.

Línea de Acción: 1 CONSOLIDAR LA PROCURACIÓN E IMPARTICIÓN DE JUSTICIA CON PERSPECTIVA DE GÉNERO EN EL ESTADO.

Línea de Acción: 5 ATENDER LA DECLATORIA DE ALERTA DE VIOLENCIA DE GÉNERO CONTRA LAS MUJERES EN EL ESTADO.

#### Programas Especiales (Transversales)

PROGRAMA ESPECIAL: 001 PROGRAMA ESPECIAL DE MUJERES

### Objetivos, Indicadores y Metas de la MIR

#### FIN

RESUMEN NARRATIVO	INDICADOR	MEDIOS DE VERIFICACIÓN		SUPUESTO
CONTRIBUIR A LA MEJORA DE LAS CONDICIONES DE PAZ, SEGURIDAD Y JUSTICIA EN LOS MUNICIPIOS DEL ESTADO DE PUEBLA, A TRAVÉS DEL FORTALECIMIENTO DE LOS SISTEMAS DE INFRAESTRUCTURA Y EQUIPAMIENTO EN LA MATERIA.	POSICIÓN DEL ESTADO DE PUEBLA RESPECTO AL ÍNDICE DE PAZ MÉXICO.	ÍNDICE DE PAZ DE MÉXICO 2025 / VISION OF HUMANITY, INSTITUTO PARA LA ECONOMÍA Y LA PAZ (IEP). ÍNDICE DE PAZ MÉXICO, 2025. <a href="https://static1.squarespace.com/static/5eaa390ddf0db548e9dd5da/t/6822e0ed6e1e3b76e9fe0348/1747116310504/MPI-ESP-2025-web.pdf">https://static1.squarespace.com/static/5eaa390ddf0db548e9dd5da/t/6822e0ed6e1e3b76e9fe0348/1747116310504/MPI-ESP-2025-web.pdf</a> INFORME DEL ÍNDICE DE PAZ MÉXICO 2024/ VISION OF HUMANITY, INSTITUTO PARA LA ECONOMÍA Y LA PAZ (IEP). FRECUENCIA DE MEDICIÓN ANUAL; RUTA DE ACCESO> INSTITUTO PARA LA ECONOMÍA Y LA PAZ> INFORMES> ÍNDICE DE PAZ MÉXICO 2025> IDENTIFICACIÓN Y MEDICIÓN DE LOS FACTORES QUE IMPULSAN LA PAZ. (CIPMEX.ORG) / LUGAR 10, PUEBLA. SERIE: ÍNDICE DE PAZ MÉXICO, SERIE DE INFORMACIÓN DISPONIBLE 2025.		LAS INSTANCIAS MUNICIPALES Y ESTATALES MANTIENEN UNA COLABORACIÓN CONSTANTE Y EFECTIVA DURANTE TODO EL PROCESO DE IMPLEMENTACIÓN DE LOS PROYECTOS DE INFRAESTRUCTURA EN MATERIA DE SEGURIDAD PÚBLICA Y PROCURACIÓN DE JUSTICIA.
	TIPO ESTRATÉGICO	DIMENSIÓN EFICACIA	FRECUENCIA ANUAL	META 10.00
				MÉTODO DE CÁLCULO DATO ABSOLUTO

#### PROPÓSITO

RESUMEN NARRATIVO	INDICADOR	MEDIOS DE VERIFICACIÓN		SUPUESTO
LOS MUNICIPIOS DEL ESTADO DE PUEBLA FORTALECEN LA INFRAESTRUCTURA Y EQUIPAMIENTO EN LAS INSTITUCIONES DE SEGURIDAD PÚBLICA DE LA ADMINISTRACIÓN ESTATAL PARA EL DESARROLLO Y CONSOLIDACIÓN DE SUS FUNCIONES Y EL ACCESO A LA PROCURACIÓN E IMPARTICIÓN DE JUSTICIA.	INFRAESTRUCTURA PARA EL FORTALECIMIENTO DE LA SEGURIDAD Y JUSTICIA.	INFORME DEL CENSO NACIONAL DE SEGURIDAD PÚBLICA ESTATAL (CNSPE) 2025. TABULADOS BÁSICOS; INSTITUTO NACIONAL DE ESTADÍSTICA Y GEOGRAFÍA (INEGI), <a href="https://www.inegi.org.mx/programas/cnspe/2025/#tabulados">https://www.inegi.org.mx/programas/cnspe/2025/#tabulados</a> , RUTA DE ACCESO> <a href="https://www.inegi.org.mx/programas/cnspe/2025/">https://www.inegi.org.mx/programas/cnspe/2025/</a> > TABULADOS> ESTRUCTURA ORGANIZACIONAL Y RECURSOS> SECCIÓN INFRAESTRUCTURA Y RECURSOS MATERIALES> NUMERALES 35 Y 40> RENGLÓN 21 PUEBLA, SERIE DE INFORMACIÓN DISPONIBLE 2025.		LAS POLÍTICAS PÚBLICAS Y REGULACIONES GUBERNAMENTALES SE MANTIENEN ESTABLES Y FAVORABLES PARA LA EJECUCIÓN DE PROYECTOS DE INFRAESTRUCTURA Y EQUIPAMIENTO EN LAS INSTITUCIONES DE SEGURIDAD PÚBLICA Y PROCURACIÓN DE JUSTICIA.
	TIPO ESTRATÉGICO	DIMENSIÓN EFICACIA	FRECUENCIA ANUAL	META 491.00
				MÉTODO DE CÁLCULO DATO ABSOLUTO

# MATRIZ DE INDICADORES PARA RESULTADOS

## K010 INFRAESTRUCTURA PARA EL FORTALECIMIENTO DE LA SEGURIDAD Y PROCURACIÓN DE JUSTICIA EN EL ESTADO

### COMPONENTE 1

RESUMEN NARRATIVO	INDICADOR		MEDIOS DE VERIFICACIÓN		SUPUESTO
GESTIÓN DE PROYECTOS DE INFRAESTRUCTURA Y SERVICIOS RELACIONADOS PARA EL FORTALECIMIENTO DE LA SEGURIDAD PÚBLICA.	PORCENTAJE DE GESTIONES REALIZADAS PARA LA IMPLEMENTACIÓN DE PROYECTOS DE INFRAESTRUCTURA Y SERVICIOS RELACIONADOS PARA EL FORTALECIMIENTO DE LA SEGURIDAD PÚBLICA.		REPORTE DE LAS GESTIONES PARA LA IMPLEMENTACIÓN DE PROYECTOS DE INFRAESTRUCTURA Y SERVICIOS RELACIONADOS PARA EL FORTALECIMIENTO DE LA SEGURIDAD PÚBLICA, REALIZADAS A CARGO Y RESGUARDO DE LA DIRECCIÓN DE GESTIÓN DE PROYECTOS DE INFRAESTRUCTURA, DIRECCIÓN DE INGENIERÍA DE PROYECTOS DIRECCIÓN DE GESTIÓN DE PROYECTOS DE INFRAESTRUCTURA, DIRECCIÓN DE INGENIERÍA DE PROYECTOS DE INFRAESTRUCTURA Y LA DIRECCIÓN DE COSTOS Y SEGUIMIENTO DE PROYECTOS DE INFRAESTRUCTURA DE MANERA SEMESTRAL POR EL EJERCICIO FISCAL 2026.		LAS INSTITUCIONES DE SEGURIDAD PÚBLICA RECIBEN EL APOYO TÉCNICO Y FINANCIERO NECESARIO POR PARTE DEL GOBIERNO ESTATAL Y FEDERAL PARA LA IMPLEMENTACIÓN DE LOS PROYECTOS DE INFRAESTRUCTURA.
	TIPO	DIMENSIÓN	FRECUENCIA	META	MÉTODO DE CÁLCULO
	GESTIÓN	EFICIENCIA	SEMESTRAL	100.00	(V1/V2)*100

### COMPONENTE 2

RESUMEN NARRATIVO	INDICADOR		MEDIOS DE VERIFICACIÓN		SUPUESTO
SEGUIMIENTO A LA EJECUCIÓN DE OBRAS PARA EL FORTALECIMIENTO DE INFRAESTRUCTURA DE SEGURIDAD PÚBLICA, REALIZADAS.	PORCENTAJE DE ACCIONES DE SEGUIMIENTO DE OBRAS PARA EL FORTALECIMIENTO DE INFRAESTRUCTURA DE SEGURIDAD PÚBLICA, REALIZADAS.		REPORTE DE LAS ACCIONES DE SEGUIMIENTO DE EJECUCIÓN DE OBRA PÚBLICA Y SERVICIOS RELACIONADOS, A CARGO Y RESGUARDO DE LA DIRECCIÓN DE EJECUCIÓN DE PROYECTOS DE INFRAESTRUCTURA SOCIAL Y GUBERNAMENTAL Y LA DIRECCIÓN DE SEGUIMIENTO A LA OPERACIÓN ADSCRITAS A LA SUBSECRETARÍA DE EJECUCIÓN DE OBRAS, DE FORMA SEMESTRAL POR EL EJERCICIO FISCAL 2026.		SE ASEGURA QUE LAS OBRAS SE LLEVEN A CABO CONFORME A LOS PLANES ESTABLECIDOS Y CUMPLAN CON LOS OBJETIVOS DE MEJORAR LA SEGURIDAD PÚBLICA DERIVADO DE LA COLABORACIÓN EFECTIVA ENTRE LAS DIFERENTES INSTITUCIONES Y ENTIDADES GUBERNAMENTALES INVOLUCRADAS EN LOS PROYECTOS.
	TIPO	DIMENSIÓN	FRECUENCIA	META	MÉTODO DE CÁLCULO
	GESTIÓN	EFICIENCIA	SEMESTRAL	100.00	(V1/V2)*100

# MATRIZ DE INDICADORES PARA RESULTADOS

## K011 FORTALECIMIENTO DE LA GESTIÓN GUBERNAMENTAL Y SERVICIOS PÚBLICOS A TRAVÉS DE LA INFRAESTRUCTURA

### Datos de Identificación del Programa Presupuestario

RESPONSABLE DEL PROGRAMA PRESUPUESTARIO	INSTANCIA(S) EJECUTORA(S) DEL PP	IMPORTE: 100,186,400.00
RAMO: 17 - INFRAESTRUCTURA	132 - SECRETARÍA DE INFRAESTRUCTURA	100,186,400.00
INSTITUCIÓN: 132 - SECRETARÍA DE INFRAESTRUCTURA		
UNIDAD RESPONSABLE: 3001 - DIRECCIÓN DE GESTIÓN DE PROYECTOS DE INFRAESTRUCTURA		
POBLACIÓN OBJETIVO: MUNICIPIOS DEL ESTADO DE PUEBLA CON POBLACIÓN MAYOR A 20 MIL HABITANTES EN LOS QUE OPERAN DE MANERA FÍSICA LAS INSTITUCIONES DE LA ADMINISTRACIÓN PÚBLICA		

### Alineación

#### Plan Estatal de Desarrollo (2024-2030)

Eje: 4 DESARROLLO URBANO Y CRECIMIENTO SOSTENIBLE.

Temática: 2 INFRAESTRUCTURA

Objetivo: 1 MEJORAR LAS CONDICIONES Y DISPONIBILIDAD DE LA INFRAESTRUCTURA PÚBLICA CON ENFOQUE HUMANISTA Y DE SOSTENIBILIDAD.

Estrategia: 1 INVERSIÓN EN PROYECTOS DE INFRAESTRUCTURA QUE CONTRIBUYAN AL DESARROLLO SOCIAL Y BIENESTAR.

Línea de Acción: 4 FORTALECER LA INFRAESTRUCTURA INSTITUCIONAL PARA BRINDAR SERVICIOS PÚBLICOS Y DE ATENCIÓN A LA CIUDADANÍA.

Línea de Acción: 5 INCORPORAR LA PERSPECTIVA DE GÉNERO, INCLUSIÓN E INTERCULTURALIDAD A LOS PROYECTOS PARA LA REHABILITACIÓN, AMPLIACIÓN Y CONSTRUCCIÓN DE ESPACIOS PÚBLICOS.

Eje Transversal: POR AMOR A PUEBLA

Temática: 1 MUJERES

Objetivo: 1 MEJORAR LAS CONDICIONES DE VIDA DIGNA Y SIN VIOLENCIA DE LAS MUJERES.

Estrategia: 1 FORTALECIMIENTO DE LA PERSPECTIVA DE GÉNERO.

Línea de Acción: 7 IMPULSAR EL ACCESO EQUITATIVO DE LAS NIÑAS, ADOLESCENTES Y MUJERES A LA SALUD, EDUCACIÓN, CULTURA, DEPORTE Y ESPACIOS PÚBLICOS.

Temática: 2 TECNOLOGÍA E INNOVACIÓN

Objetivo: 1 IMPULSAR LA INNOVACIÓN TECNOLÓGICA Y LA CIENCIA DE FRONTERA EN EL ESTADO DE PUEBLA.

Estrategia: 2 FORTALECIMIENTO DE LA CONECTIVIDAD DIGITAL.

Línea de Acción: 1 ESTABLECER UNA INFRAESTRUCTURA TECNOLÓGICA SÓLIDA Y SEGURA QUE SOPORTE LA TRANSFORMACIÓN DIGITAL EN NUESTRA ENTIDAD.

Línea de Acción: 2 DESARROLLAR NUEVOS PUNTOS DE CONEXIÓN A INTERNET EN LA ENTIDAD FEDERATIVA.

#### Programas Especiales (Transversales)

PROGRAMA ESPECIAL: 001 PROGRAMA ESPECIAL DE MUJERES

### Objetivos, Indicadores y Metas de la MIR

#### FIN

RESUMEN NARRATIVO	INDICADOR		MEDIOS DE VERIFICACIÓN		SUPUESTO
CONTRIBUIR A INCREMENTAR EL PORCENTAJE DE SATISFACCIÓN DE LA POBLACIÓN DEL ESTADO EN LA REALIZACIÓN DE TRÁMITES, PAGOS O SOLICITUDES DE SERVICIOS MEDIANTE LA ATENCIÓN DE LOS MUNICIPIOS EN LOS QUE OPERAN LAS INSTITUCIONES DE LA ADMINISTRACIÓN PÚBLICA ESTATAL, PARA QUE CUENTEN CON CONDICIONES DE INFRAESTRUCTURA FÍSICA ADECUADAS PARA EL DESARROLLO DE SUS FUNCIONES.	PORCENTAJE DE SATISFACCIÓN DE LA POBLACIÓN DEL ESTADO CON EL TIEMPO DESTINADO A REALIZAR PAGOS, TRÁMITES O SOLICITUDES DE SERVICIOS.		PRESENTACIÓN DE RESULTADOS DE LA ENCUESTA NACIONAL DE CALIDAD E IMPACTO GUBERNAMENTAL (ENCIG) 2023. PUEBLA. APARTADO: EXPERIENCIAS CON PAGOS TRÁMITES Y SOLICITUDES DE SERVICIOS PÚBLICOS. ELABORADA Y PUBLICADA DE MANERA BIANUAL POR EL INSTITUTO NACIONAL DE ESTADÍSTICA Y GEOGRAFÍA (INEGI), DISPONIBLE PARA CONSULTA CON UNA SERIE DE INFORMACIÓN DE 2019 A 2023 EN LA SIGUIENTE RUTA: <a href="http://www.inegi.org.mx/programas/encig">www.inegi.org.mx/programas/encig</a> > SELECCIONAR AÑO > DOCUMENTACIÓN > PRESENTACIONES EJECUTIVAS POR ENTIDAD FEDERATIVA > PUEBLA.		LAS INSTITUCIONES DE LA ADMINISTRACIÓN PÚBLICA QUE OPERAN EN LOS MUNICIPIOS DEL ESTADO, LLEVAN A CABO SUS FUNCIONES Y BRINDAN ATENCIÓN Y SERVICIOS DE MANERA PRESENCIAL EN INSTALACIONES FÍSICAS.
	TIPO ESTRATÉGICO	DIMENSIÓN EFICIENCIA	FRECUENCIA BIENAL	META 77.80	MÉTODO DE CÁLCULO DATO ABSOLUTO

# MATRIZ DE INDICADORES PARA RESULTADOS

## K011 FORTALECIMIENTO DE LA GESTIÓN GUBERNAMENTAL Y SERVICIOS PÚBLICOS A TRAVÉS DE LA INFRAESTRUCTURA

### PROPÓSITO

RESUMEN NARRATIVO	INDICADOR	MEDIOS DE VERIFICACIÓN		SUPUESTO
EN EL 14% DE LOS MUNICIPIOS DEL ESTADO DE PUEBLA CON POBLACIÓN MAYOR A 20 MIL HABITANTES EN LOS QUE OPERAN LAS INSTITUCIONES DE LA ADMINISTRACIÓN PÚBLICA ESTATAL, SE CUENTAN CON CONDICIONES DE INFRAESTRUCTURA FÍSICA ADECUADAS PARA EL DESARROLLO DE SUS FUNCIONES EN MATERIA DE GESTIÓN Y PRESTACIÓN DE SERVICIOS PÚBLICOS.	POSICIÓN DEL ESTADO DE PUEBLA EN EL SUBÍNDICE DE SISTEMA POLÍTICO Y GOBIERNOS DEL ÍNDICE DE COMPETITIVIDAD ESTATAL.	ÍNDICE DE COMPETITIVIDAD ESTATAL 2026. PUBLICACIÓN DE RESULTADOS, APARTADO DE RESULTADOS POR ESTADO-PUEBLA: SUBÍNDICE SISTEMA POLÍTICO Y GOBIERNOS. ELABORADO Y PUBLICADO POR EL INSTITUTO MEXICANO PARA LA COMPETITIVIDAD, A. C. (IMCO), DISPONIBLE PARA SU CONSULTA DESDE 2024 EN LA SIGUIENTE RUTA: <a href="https://imco.org.mx/indices/#indices">https://imco.org.mx/indices/#indices</a> ÍNDICE DE COMPETITIVIDAD ESTATAL DEL AÑO DE CONSULTA - SELECCIONAR DOCUMENTO > BUSCAR RESULTADOS POR ESTADO > PUEBLA		LOS ESPACIOS FÍSICOS EN LOS QUE OPERAN LAS INSTITUCIONES DE LA ADMINISTRACIÓN PÚBLICA QUE REQUIEREN ATENCIÓN, CUENTAN CON LA ACREDITACIÓN DE PROPIEDAD PARA SU INTERVENCIÓN.
	<b>TIPO</b> ESTRATÉGICO	<b>DIMENSIÓN</b> EFICACIA	<b>FRECUENCIA</b> ANUAL <b>META</b> 7.00	<b>MÉTODO DE CÁLCULO</b> DATO ABSOLUTO

### COMPONENTE 1

RESUMEN NARRATIVO	INDICADOR	MEDIOS DE VERIFICACIÓN		SUPUESTO
PROGRAMA ANUAL DE INVERSIÓN CON OBRAS PÚBLICAS Y/O SERVICIOS RELACIONADOS CON LAS MISMAS, PARA EL FORTALECIMIENTO DE INFRAESTRUCTURA GUBERNAMENTAL Y DE SERVICIOS PÚBLICOS, DEFINIDO.	PORCENTAJE DE OBRAS PÚBLICAS Y/O SERVICIOS RELACIONADOS CON LAS MISMAS, EN MATERIA DE INFRAESTRUCTURA GUBERNAMENTAL Y DE SERVICIOS, DEFINIDOS EN EL PROGRAMA ANUAL DE INVERSIÓN 2026	DOCUMENTO: PROGRAMA ANUAL DE INVERSIÓN 2026. INTEGRADO ANUALMENTE Y ACTUALIZADO DE MANERA SEMESTRAL POR LA DIRECCIÓN DE GESTIÓN DE PROYECTOS DE INFRAESTRUCTURA, INFORMACIÓN DE LAS ÁREAS TÉCNICAS DE LA SECRETARÍA DE INFRAESTRUCTURA DISPONIBLE PARA CONSULTA FÍSICA EN CENTRO INTEGRAL DE SERVICIOS, EDIFICIO SUR 4TO PISO. SERIE DE INFORMACIÓN DISPONIBLE DE LOS EJERCICIOS 2022 A 2025.		EN LA PLANEACIÓN ESTATAL Y MUNICIPAL PARA EL DESARROLLO, SE IDENTIFICA COMO OBJETIVO EL FORTALECIMIENTO GUBERNAMENTAL Y DE SERVICIOS PARA ELABORAR PROGRAMAS DE OBRA, CONFORME AL ARTÍCULO 17 DE LA LEY DE OBRA PÚBLICA Y SERVICIOS RELACIONADOS CON LA MISMA PARA EL ESTADO DE PUEBLA.
	<b>TIPO</b> GESTIÓN	<b>DIMENSIÓN</b> EFICIENCIA	<b>FRECUENCIA</b> SEMESTRAL <b>META</b> 7.50	<b>MÉTODO DE CÁLCULO</b> (V1/V2)*100

### COMPONENTE 2

RESUMEN NARRATIVO	INDICADOR	MEDIOS DE VERIFICACIÓN		SUPUESTO
AUTORIZACIONES TÉCNICO-PRESUPUESTALES DE OBRAS EN MATERIA DE INFRAESTRUCTURA GUBERNAMENTAL Y DE SERVICIOS, GESTIONADAS.	PORCENTAJE DE AUTORIZACIONES TÉCNICO-PRESUPUESTALES DE OBRAS EN MATERIA DE INFRAESTRUCTURA GUBERNAMENTAL Y DE SERVICIOS, GESTIONADAS.	REPORTE SEMESTRAL DE AUTORIZACIONES 2026. ELABORADO POR LA DIRECCIÓN DE GESTIÓN DE PROYECTOS DE INFRAESTRUCTURA DE LA SECRETARÍA DE INFRAESTRUCTURA, CON INFORMACIÓN DE LAS ÁREAS TÉCNICAS DE LA SECRETARÍA DE INFRAESTRUCTURA. A RESGUARDO DE LA MISMA, DISPONIBLE PARA CONSULTA FÍSICA EN EL CENTRO INTEGRAL DE SERVICIOS, EDIFICIO SUR, 4TO PISO.		LAS INSTANCIAS NORMATIVAS EXTERNAS EMITEN LOS ELEMENTOS REQUERIDOS PARA LA AUTORIZACIÓN DE OBRAS PÚBLICAS.
	<b>TIPO</b> GESTIÓN	<b>DIMENSIÓN</b> EFICACIA	<b>FRECUENCIA</b> SEMESTRAL <b>META</b> 83.33	<b>MÉTODO DE CÁLCULO</b> (V1/V2)*100

### COMPONENTE 3

RESUMEN NARRATIVO	INDICADOR	MEDIOS DE VERIFICACIÓN		SUPUESTO
OBRAS PÚBLICAS PARA EL MEJORAMIENTO DE LA INFRAESTRUCTURA GUBERNAMENTAL Y DE SERVICIOS, EJECUTADAS.	PORCENTAJE DE OBRAS PÚBLICAS PARA EL MEJORAMIENTO DE LA INFRAESTRUCTURA GUBERNAMENTAL Y DE SERVICIOS EJECUTADAS EN 2026	REPORTE DE OBRAS EN EJECUCIÓN 2026 - INFRAESTRUCTURA GUBERNAMENTAL. ELABORADO DE MANERA SEMESTRAL POR LA DIRECCIÓN DE EJECUCIÓN DE PROYECTOS DE INFRAESTRUCTURA SOCIAL Y GUBERNAMENTAL CON INFORMACIÓN DE LAS ÁREAS TÉCNICAS DE LA SECRETARÍA. DISPONIBLE PARA SU CONSULTA FÍSICA EN CENTRO INTEGRAL DE SERVICIOS, EDIFICIO SUR 2DO PISO. SERIE DE INFORMACIÓN DISPONIBLE DE LOS EJERCICIOS 2023 A 2025.		LAS EMPRESAS CONTRATISTAS CUMPLEN CON LAS CONDICIONES DE LOS INSTRUMENTOS JURÍDICOS PARA LA EJECUCIÓN DE LAS OBRAS PÚBLICAS Y/O SERVICIOS RELACIONADOS CON LAS MISMAS.
	<b>TIPO</b> GESTIÓN	<b>DIMENSIÓN</b> EFICACIA	<b>FRECUENCIA</b> SEMESTRAL <b>META</b> 100.00	<b>MÉTODO DE CÁLCULO</b> (V1/V2)*100



# MATRIZ DE INDICADORES PARA RESULTADOS

## K012 INFRAESTRUCTURA DE AGUA POTABLE, DRENAJE Y TRATAMIENTO

### Datos de Identificación del Programa Presupuestario

RESPONSABLE DEL PROGRAMA PRESUPUESTARIO	INSTANCIA(S) EJECUTORA(S) DEL PP	IMPORTE: 423,284,968.00
RAMO: 17 - INFRAESTRUCTURA	020 - COMISIÓN ESTATAL DE AGUA Y SANEAMIENTO DEL ESTADO DE PUEBLA	423,284,968.00
INSTITUCIÓN: 020 - COMISIÓN ESTATAL DE AGUA Y SANEAMIENTO DEL ESTADO DE PUEBLA		
UNIDAD RESPONSABLE: DA3H - COMISIÓN ESTATAL DE AGUA Y SANEAMIENTO DEL ESTADO DE PUEBLA		
POBLACIÓN OBJETIVO: HABITANTES DE LAS LOCALIDADES RURALES Y URBANAS DEL ESTADO DE PUEBLA CON FALTA DE ACCESO A LOS SERVICIOS BÁSICOS DE AGUA POTABLE, DRENAJE Y TRATAMIENTO.		

### Alineación

#### Plan Estatal de Desarrollo (2024-2030)

**Eje:** 4 DESARROLLO URBANO Y CRECIMIENTO SOSTENIBLE.

**Temática:** 1 MEDIO AMBIENTE Y DESARROLLO URBANO

**Objetivo:** 1 MEJORAR EL BIENESTAR SOCIOAMBIENTAL.

**Estrategia:** 4 REDUCCIÓN DE LA CONTAMINACIÓN.

**Línea de Acción:** 1 MEJORAR LA CALIDAD DEL AGUA, ELIMINAR LA CONTAMINACIÓN Y MINIMIZAR LA EMISIÓN DE SUSTANCIAS PELIGROSAS.

**Temática:** 2 INFRAESTRUCTURA

**Objetivo:** 1 MEJORAR LAS CONDICIONES Y DISPONIBILIDAD DE LA INFRAESTRUCTURA PÚBLICA CON ENFOQUE HUMANISTA Y DE SOSTENIBILIDAD.

**Estrategia:** 1 INVERSIÓN EN PROYECTOS DE INFRAESTRUCTURA QUE CONTRIBUYAN AL DESARROLLO SOCIAL Y BIENESTAR.

**Línea de Acción:** 2 CONSTRUIR INFRAESTRUCTURA PÚBLICA SOCIAL Y URBANA QUE CONTRIBUYA A MEJORAR LAS CONDICIONES DE VIDA DE LA POBLACIÓN.

**Línea de Acción:** 7 IMPLEMENTAR ACCIONES DE INFRAESTRUCTURA QUE CONTRIBUYAN AL PLAN HÍDRICO.

**Estrategia:** 2 INSTRUMENTACIÓN DE ACCIONES Y PROYECTOS DE ALTO IMPACTO PARA POTENCIAR LA ECONOMÍA LOCAL Y REGIONAL.

**Línea de Acción:** 4 IMPLEMENTAR ACCIONES DE COORDINACIÓN INTERINSTITUCIONAL PARA EL DESARROLLO DE INFRAESTRUCTURA DE ALTO IMPACTO.

**Eje Transversal:** POR AMOR A PUEBLA

**Temática:** 1 MUJERES

**Objetivo:** 1 MEJORAR LAS CONDICIONES DE VIDA DIGNA Y SIN VIOLENCIA DE LAS MUJERES.

**Estrategia:** 1 FORTALECIMIENTO DE LA PERSPECTIVA DE GÉNERO.

**Línea de Acción:** 2 FORTALECER LA IGUALDAD SUSTANTIVA EN EL ESTADO.

**Temática:** 3 POBLACIÓN INDÍGENA Y AFROMEXICANA

**Objetivo:** 1 MEJORAR EL BIENESTAR DE LOS PUEBLOS INDÍGENAS Y AFROMEXICANO EN EL ESTADO DE PUEBLA.

**Estrategia:** 1 IMPULSO A LA ATENCIÓN INTEGRAL DE LOS PUEBLOS INDÍGENAS Y AFROMEXICANO EN PUEBLA.

**Línea de Acción:** 6 DESARROLLAR INFRAESTRUCTURA Y EQUIPAMIENTO CON PERTINENCIA CULTURAL Y SOSTENIBLE EN LAS COMUNIDADES INDÍGENAS Y AFROMEXICANAS.

#### Programas Especiales (Transversales)

**PROGRAMA ESPECIAL:** 003 PROGRAMA ESPECIAL PARA EL BIENESTAR DE LOS PUEBLOS INDÍGENAS Y AFROMEXICANOS

### Objetivos, Indicadores y Metas de la MIR

#### FIN

RESUMEN NARRATIVO	INDICADOR	MEDIOS DE VERIFICACIÓN		SUPUESTO
CONTRIBUIR A REDUCIR LA CARENCIA POR ACCESOS A LOS SERVICIOS BÁSICOS EN LA VIVIENDA, MEDIANTE EL INCREMENTO DE LA INFRAESTRUCTURA HÍDRICA E HIDRÁULICA.	PORCENTAJE DE LA POBLACIÓN CON CARENCIA POR ACCESO A SERVICIOS BÁSICOS EN LA VIVIENDA.	ANEXO ESTADÍSTICO DE POBREZA 2022 PUBLICADO POR EL CONSEJO NACIONAL DE EVALUACIÓN DE LA POLÍTICA DE DESARROLLO SOCIAL (CONEVAL): <a href="https://www.coneval.org.mx/Medicion/MP/Paginas/AE_pobreza_2022.aspx">https://www.coneval.org.mx/Medicion/MP/Paginas/AE_pobreza_2022.aspx</a> RUTA: CONSEJO NACIONAL DE EVALUACIÓN DE LA POLÍTICA DE DESARROLLO SOCIAL PÁGINA PRINCIPAL > MEDICIÓN DE LA POBREZA > MEDICIÓN DE LA POBREZA 2022 > ANEXO ESTADÍSTICO 2022 > ANEXO ENTIDADES FEDERATIVAS > DENTRO DEL DOCUMENTO DE EXCEL (CONTENIDO > CUADRO 22 PUEBLA).		SI NO OCURREN DESASTRES NATURALES DE GRAN MAGNITUD (INUNDACIONES, SISMOS) QUE DAÑEN LA INFRAESTRUCTURA, SE MANTENDRÁ EL AVANCE EN LA REDUCCIÓN DE CARENCIAS.
	TIPO ESTRATÉGICO	DIMENSIÓN EFICACIA	FRECUENCIA BIENAL	META 27.10
				MÉTODO DE CÁLCULO DATO ABSOLUTO



# MATRIZ DE INDICADORES PARA RESULTADOS

## K012 INFRAESTRUCTURA DE AGUA POTABLE, DRENAJE Y TRATAMIENTO

### PROPÓSITO

RESUMEN NARRATIVO	INDICADOR	MEDIOS DE VERIFICACIÓN		SUPUESTO
LAS Y LOS HABITANTES DE LAS LOCALIDADES RURALES Y URBANAS DEL ESTADO DE PUEBLA CON ACCESO A LOS SERVICIOS BÁSICOS DE LA VIVIENDA, CUENTAN CON INFRAESTRUCTURA HÍDRICA E HIDRÁULICA.	PORCENTAJE DE COBERTURA DE LOS SERVICIOS DE AGUA POTABLE, ALCANTARILLADO Y SANEAMIENTO.	SITUACIÓN DEL SUBSECTOR AGUA POTABLE, DRENAJE Y SANEAMIENTO EDICIÓN 2024 PUBLICADO POR LA COMISIÓN NACIONAL DEL AGUA (CONAGUA) DE ACUERDO A LOS DATOS MANEJADOS EN EL CAPÍTULO 2 Y 3 EN EL CUADRO 2.1 Y 3.7 PARA LOS DATOS DEL ESTADO DE PUEBLA <a href="https://www.gob.mx/cms/uploads/attachment/file/960719/DSAPAS-2024-c.pdf">https://www.gob.mx/cms/uploads/attachment/file/960719/DSAPAS-2024-c.pdf</a> RUTA: GOOGLE PÁGINA PRINCIPAL > SITUACIÓN DEL SUBSECTOR AGUA POTABLE ALCANTARILLADO Y SANEAMIENTO > PRIMER LINK > CONSULTA DE PUBLICACIONES> 2024 > DENTRO DEL DOCUMENTO PDF (CONTENIDO > PAG.25 CUADRO 2.1 APARTADO DE LA POBLACIÓN SIN SERVICIO DE AGUA POTABLE Y ALCANTARILLADO Y PAG. 57, CUADRO 3.11 COBERTURA DE TRATAMIENTO ( % ))		LOS TRES ÓRDENES DE GOBIERNO TRABAJAN DE MANERA COORDINADA PARA AMPLIAR Y SOSTENER LA INFRAESTRUCTURA DE AGUA POTABLE, ALCANTARILLADO Y SANEAMIENTO.
	<b>TIPO</b> ESTRATÉGICO	<b>DIMENSIÓN</b> EFICIENCIA	<b>FRECUENCIA</b> ANUAL	<b>META</b> 82.13
				<b>MÉTODO DE CÁLCULO</b> DATO ABSOLUTO

### COMPONENTE 1

RESUMEN NARRATIVO	INDICADOR	MEDIOS DE VERIFICACIÓN		SUPUESTO
PROYECTOS DE INVERSIÓN PÚBLICA EN OBRAS DE INFRAESTRUCTURA HIDRÁULICA E HÍDRICA PARA EL DESARROLLO DEL PLAN HÍDRICO, ATENDIDOS.	PORCENTAJE DE PROYECTOS DE INVERSIÓN PÚBLICA ATENDIDOS.	REPORTE DE VISITAS TÉCNICAS Y DE PROYECTOS EN MATERIA HÍDRICA, HIDRÁULICA, ALCANTARILLADO Y SANEAMIENTO, OFICIOS DE REVISIÓN DE EXPEDIENTES ANTE LA CONAGUA Y MEMORÁNDUMS DE ENVÍO DE EXPEDIENTES TÉCNICOS, GENERADOS Y A RESGUARDO DE LA DIRECCIÓN DE PROYECTOS, COSTOS Y PRESUPUESTOS. SERIE DE INFORMACIÓN: 2019, 2020, 2021, 2022, 2023, 2024, 2025.		LAS INSTITUCIONES INVOLUCRADAS EN EL PROYECTO (MUNICIPIOS, ENTIDADES ESTATALES, ORGANISMOS DE AGUA, ETC.) COLABORARÁN DE MANERA EFECTIVA Y OPORTUNA.
	<b>TIPO</b> ESTRATÉGICO	<b>DIMENSIÓN</b> EFICIENCIA	<b>FRECUENCIA</b> SEMESTRAL	<b>META</b> 100.00
				<b>MÉTODO DE CÁLCULO</b> (V1/V2)*100

### COMPONENTE 2

RESUMEN NARRATIVO	INDICADOR	MEDIOS DE VERIFICACIÓN		SUPUESTO
PROGRAMA INTEGRAL EN MATERIA DE INFRAESTRUCTURA HIDRÁULICA EN OBRAS DE AGUA POTABLE, DRENAJE Y SANEAMIENTO PARA EL DESARROLLO DEL PLAN HÍDRICO, IMPLEMENTADOS.	PORCENTAJE DE CUMPLIMIENTO DEL PROGRAMA INTEGRAL DE INFRAESTRUCTURA HIDRÁULICA PARA EL ESTADO DE PUEBLA Y LA FEDERACIÓN.	PROGRAMA OPERATIVO TRIMESTRAL EN MATERIA HIDRÁULICA, EXPEDIENTES TÉCNICOS Y SIMPLIFICADOS, CONVENIOS, ACTAS Y CONTRATOS, REGISTROS CONTABLES Y FINANCIEROS DE MINISTRACIÓN DE RECURSOS, MINUTAS DE SEGUIMIENTO, ASÍ COMO INSPECCIONES TÉCNICAS Y ENCUESTAS A BENEFICIARIOS, GENERADOS DE MANERA TRIMESTRAL POR LA DIRECCIÓN DE PROGRAMACIÓN Y GESTIÓN OPERATIVA DE LA COMISIÓN ESTATAL DE AGUA Y SANEAMIENTO DEL ESTADO DE PUEBLA SERIE DE INFORMACIÓN: 2019, 2020, 2021, 2022, 2023, 2024, 2025.		LOS RECURSOS FINANCIEROS NECESARIOS ESTARÁN DISPONIBLES Y ACCESIBLES PARA LA IMPLEMENTACIÓN DEL PROGRAMA SIN INTERRUPCIONES.
	<b>TIPO</b> ESTRATÉGICO	<b>DIMENSIÓN</b> EFICIENCIA	<b>FRECUENCIA</b> TRIMESTRAL	<b>META</b> 100.00
				<b>MÉTODO DE CÁLCULO</b> (V1/V2)*100

MATRIZ DE INDICADORES PARA RESULTADOS  
K012 INFRAESTRUCTURA DE AGUA POTABLE, DRENAJE Y TRATAMIENTO


COMPONENTE 3


RESUMEN NARRATIVO	INDICADOR	MEDIOS DE VERIFICACIÓN		SUPUESTO
OBRAS DE AGUA POTABLE, DRENAJE Y SANEAMIENTO PARA EL DESARROLLO DEL PLAN HIDRICO, CONSTRUIDAS Y REHABILITADAS.	PORCENTAJE DE CONSTRUCCIÓN Y REHABILITACIÓN DE OBRAS Y/O LÍNEAS DE AGUA POTABLE, DRENAJE Y SANEAMIENTO.	REPORTE DE ACTIVIDADES Y ACCIONES REALIZADAS PARA LA EJECUCIÓN DE OBRAS Y/O LÍNEAS DE AGUA POTABLE, DRENAJE Y SANEAMIENTO GENERADOS DE MANERA TRIMESTRAL A RESGUARDO DE LA DIRECCIÓN DE ASUNTOS JURÍDICOS Y LA DIRECCIÓN DE CONSTRUCCIÓN Y SUPERVISIÓN DE LA COMISIÓN ESTATAL DE AGUA Y SANEAMIENTO DEL ESTADO DE PUEBLA, SERIE DE INFORMACIÓN: 2019, 2020, 2021, 2022, 2023, 2024, 2025.		LA COMUNIDAD LOCAL APOYARÁ LAS OBRAS Y NO SE PRESENTARÁN CONFLICTOS SOCIALES O RESISTENCIAS QUE PUEDAN RETRASAR O IMPEDIR LA CONSTRUCCIÓN O REHABILITACIÓN.
	<div>TIPO</div> <div>ESTRATÉGICO</div>	<div>DIMENSIÓN</div> <div>EFICIENCIA</div>	<div>FRECUENCIA</div> <div>IRREGULAR</div>	<div>META</div> <div>100.00</div>
		<div>MÉTODO DE CÁLCULO</div> <div>(V1/V2)*100</div>		



## **RAMO: 18 MOVILIDAD Y TRANSPORTE**

PRESUPUESTO BASADO EN RESULTADOS





**Datos de Identificación del Programa Presupuestario**

RESPONSABLE DEL PROGRAMA PRESUPUESTARIO	INSTANCIA(S) EJECUTORA(S) DEL PP	IMPORTE: 593,278,996.00
RAMO: 18 - MOVILIDAD Y TRANSPORTE	133 - SECRETARÍA DE MOVILIDAD Y TRANSPORTE	593,278,996.00
INSTITUCIÓN: 133 - SECRETARÍA DE MOVILIDAD Y TRANSPORTE		
UNIDAD RESPONSABLE: 2000 - SUBSECRETARÍA DE MOVILIDAD Y SEGURIDAD VIAL		
POBLACIÓN OBJETIVO: PERSONAS USUARIAS DE LA VÍA PÚBLICA: PEATONES, CICLISTAS, MOTOCICLISTAS, AUTOMOVILISTAS, USUARIOS DE TRANSPORTE PÚBLICO		

**Alineación**

**Plan Estatal de Desarrollo (2024-2030)**

Eje: 4 DESARROLLO URBANO Y CRECIMIENTO SOSTENIBLE.

Temática: 3 MOVILIDAD Y TRANSPORTE

Objetivo: 1 IMPULSAR LA MOVILIDAD SOSTENIBLE Y ACCESIBLE EN EL ESTADO.

Estrategia: 3 FORTALECIMIENTO DE LA SEGURIDAD VIAL.

Línea de Acción: 1 ESTABLECER EL PROTOCOLO VIDA-GIZ, EN SEGURIDAD VIAL.

Línea de Acción: 2 MEJORAR LA CIRCULACIÓN CON ACCIONES DE APOYO DE PROXIMIDAD VIAL.

Estrategia: 4 IMPULSO A LA MOVILIDAD ACTIVA.

Línea de Acción: 1 IMPULSAR LA MOVILIDAD CON INSTRUMENTOS QUE PERMITAN TRAZAR RUTAS DE ORIGEN DESTINO.

Línea de Acción: 2 DESARROLLAR EL PLAN MAESTRO DE TRANSPORTE Y MOVILIDAD EN EL ESTADO.

Línea de Acción: 3 PROMOVER EL USO DE VÍAS RECREATIVAS.

Eje Transversal: POR AMOR A PUEBLA

Temática: 1 MUJERES

Objetivo: 1 MEJORAR LAS CONDICIONES DE VIDA DIGNA Y SIN VIOLENCIA DE LAS MUJERES.

Estrategia: 1 FORTALECIMIENTO DE LA PERSPECTIVA DE GÉNERO.

Línea de Acción: 7 IMPULSAR EL ACCESO EQUITATIVO DE LAS NIÑAS, ADOLESCENTES Y MUJERES A LA SALUD, EDUCACIÓN, CULTURA, DEPORTE Y ESPACIOS PÚBLICOS.

**Programas Especiales (Transversales)**

PROGRAMA ESPECIAL: 001 PROGRAMA ESPECIAL DE MUJERES

**Objetivos, Indicadores y Metas de la MIR**

**FIN**

RESUMEN NARRATIVO	INDICADOR	MEDIOS DE VERIFICACIÓN		SUPUESTO
CONTRIBUIR A REDUCIR LA MORTALIDAD Y LESIONES GRAVES POR SINIESTROS DE TRÁNSITO, EN LOS TRASLADOS DE LA POBLACIÓN, CONSIDERANDO LOS DIFERENTES MODOS DE TRANSPORTE PRESENTES EN LOS HOGARES DEL ESTADO DE PUEBLA.	TASA DE SINIESTROS DE TRÁNSITO FATALES Y NO FATALES (CON PERSONAS FALLECIDAS Y/O LESIONADAS) POR CADA 100,000 VIVIENDAS HABITADAS, QUE CUENTEN CON AUTOMÓVIL Y/O MOTOCICLETA.	CENSO DE POBLACIÓN Y VIVIENDA 2020 (INEGI), FRECUENCIA DE ACTUALIZACIÓN: QUINQUENAL. LIGA: <a href="https://www.inegi.org.mx/sistemas/Olap/Proyectos/bd/censos/cpv2020/Viviendas.asp?ACCIDENTES%20DE%20TRÁNSITO%20TERRESTRE%20EN%20ZONAS%20URBANAS%20Y%20SUBURBANAS%20(ATUS),%20(INEGI).FRECUENCIA: ANUAL. LIGA: https://www.inegi.org.mx/sistemas/olap/proyectos/bd/continuas/transporte/accidentes.asp?s=est&amp;c=13159&amp;proy=atus_accidentes">https://www.inegi.org.mx/sistemas/Olap/Proyectos/bd/censos/cpv2020/Viviendas.asp?ACCIDENTES DE TRÁNSITO TERRESTRE EN ZONAS URBANAS Y SUBURBANAS (ATUS), (INEGI). FRECUENCIA: ANUAL. LIGA: https://www.inegi.org.mx/sistemas/olap/proyectos/bd/continuas/transporte/accidentes.asp?s=est&amp;c=13159&amp;proy=atus_accidentes</a> .		TASA DE SINIESTROS DE TRÁNSITO POR CADA 100,000 VIVIENDAS PARTICULARES HABITADAS QUE BAJARÁ CON LA IMPLEMENTACIÓN DE MEDIDAS DE SEGURIDAD VIAL O CUANDO MENOS REDUCIRLA.
	TIPO ESTRATÉGICO	DIMENSIÓN EFICACIA	FRECUENCIA QUINQUENAL	META 225.03
				MÉTODO DE CÁLCULO (V1/V2)*BASE

**PROPÓSITO**

RESUMEN NARRATIVO	INDICADOR	MEDIOS DE VERIFICACIÓN		SUPUESTO
GARANTIZAR QUE LAS PERSONAS EN PUEBLA CUENTEN CON CONDICIONES SEGURAS DE MOVILIDAD, INDEPENDIENEMENTE DEL MEDIO DE TRANSPORTE CON QUE CUENTEN EN SUS HOGARES (AUTOMÓVIL, MOTOCICLETA, BICICLETA O NINGUNO), MEDIANTE LICENCIAMIENTO RESPONSABLE, AUDITORÍAS VIALES, PROMOCIÓN DE LA MOVILIDAD ACTIVA Y CULTURA VIAL.	TASA DE SINIESTROS DE TRANSITO FATALES (CON PERSONAS FALLECIDAS) POR CADA 100,000 VIVIENDAS HABITADAS QUE CUENTEN CON AUTOMOVIL Y MOTOCICLETA EN EL ESTADO DE PUEBLA.	ESTADÍSTICA DE ACCIDENTES DE TRÁNSITO TERRESTRE EN ZONAS URBANAS Y SUBURBANAS (ATUS), CUESTIONARIO EE 48, Y TABULADO NÚMERO 10 DEL CENSO DE POBLACIÓN Y VIVIENDA 2020, PUBLICADO POR EL INSTITUTO NACIONAL DE ESTADÍSTICA Y GEOGRAFÍA (INEGI). FRECUENCIA: ANUAL PARA ACCIDENTES Y QUINQUENAL PARA INFORMACIÓN DE VIVIENDAS. DISPONIBLE EN LA PLATAFORMA DE TABULADOS DE INEGI: <a href="https://www.inegi.org.mx/programas/ccpv/2020/#tabulados,serie%20de%20informaci%C3%B3n:2020-2025">https://www.inegi.org.mx/programas/ccpv/2020/#tabulados,serie de información: 2020-2025</a> . <a href="https://www.inegi.org.mx/programas/accidentes/#datos_abiertos">https://www.inegi.org.mx/programas/accidentes/#datos_abiertos</a>		QUE LAS AUTORIDADES REPORTEN DE FORMA CORRECTA LOS DATOS DE ACCIDENTES DE TRÁNSITO Y QUE SEA POSIBLE RELACIONAR LOS VEHÍCULOS INVOLUCRADOS CON LAS CARACTERÍSTICAS DE LAS VIVIENDAS.
	TIPO ESTRATÉGICO	DIMENSIÓN EFICACIA	FRECUENCIA QUINQUENAL	META 35.38
				MÉTODO DE CÁLCULO (V1/V2)*BASE

**COMPONENTE 1**

RESUMEN NARRATIVO	INDICADOR	MEDIOS DE VERIFICACIÓN		SUPUESTO
PROYECTOS Y ESTUDIOS DE MOVILIDAD ELABORADOS.	PORCENTAJE DE PROYECTOS Y ESTUDIOS ELABORADOS EN MATERIA DE MOVILIDAD.	COMPENDIO FÍSICO DE DOCUMENTACIÓN QUE CONTIENE: PROYECTOS Y ESTUDIOS DE MOVILIDAD, REALIZADO POR LA DIRECCIÓN DE PLANEACIÓN Y ESTUDIOS DE LA MOVILIDAD. FRECUENCIA SEMESTRAL. SERIE DE INFORMACIÓN 2024-2025.		LA POBLACIÓN PERMITE REALIZAR LOS ESTUDIOS DE CAMPO PARA LA ELABORACIÓN DE PROYECTOS Y ESTUDIOS.
	<b>TIPO</b> ESTRATÉGICO	<b>DIMENSIÓN</b> EFICACIA	<b>FRECUENCIA</b> SEMESTRAL <b>META</b> 100.00	<b>MÉTODO DE CÁLCULO</b> (V1/V2)*100

**COMPONENTE 2**

RESUMEN NARRATIVO	INDICADOR	MEDIOS DE VERIFICACIÓN		SUPUESTO
ACCIONES DE PLANEACIÓN E INFORMACIÓN DE LA MOVILIDAD REALIZADAS.	PORCENTAJE DE ACCIONES DE PLANEACIÓN E INFORMACIÓN DE LA MOVILIDAD REALIZADAS.	COMPENDIO FÍSICO DE DOCUMENTACIÓN QUE CONTIENE: REPORTE DE ACCIONES EN MATERIA DE MOVILIDAD Y SEGURIDAD VIAL, REALIZADO POR EL DEPARTAMENTO DE PLANEACIÓN E INFORMACIÓN DE MOVILIDAD DE LA DIRECCIÓN DE PLANEACIÓN Y ESTUDIOS DE MOVILIDAD, FRECUENCIA SEMESTRAL, SERIE DE INFORMACIÓN 2025.		EL ESTADO DE PUEBLA CUENTA CON SUFICIENTES INSTRUMENTOS TÉCNICOS PARA LA MOVILIDAD DE LAS PERSONAS.
	<b>TIPO</b> ESTRATÉGICO	<b>DIMENSIÓN</b> EFICACIA	<b>FRECUENCIA</b> SEMESTRAL <b>META</b> 100.00	<b>MÉTODO DE CÁLCULO</b> (V1/V2)*100

**COMPONENTE 3**

RESUMEN NARRATIVO	INDICADOR	MEDIOS DE VERIFICACIÓN		SUPUESTO
CAPACITACIONES A TRAVÉS DE LA FORMACIÓN Y SENSIBILIZACIÓN EN MATERIA DE MOVILIDAD Y SEGURIDAD VIAL IMPARTIDAS.	PORCENTAJE DE CURSOS Y/O TALLERES IMPLEMENTADOS EN MATERIA DE MOVILIDAD Y SEGURIDAD VIAL.	COMPENDIO FÍSICO DE DOCUMENTACIÓN QUE CONTIENE: LISTAS DE ASISTENCIA Y EVIDENCIA FOTOGRÁFICA DE CURSOS Y/O TALLERES EN MATERIA DE MOVILIDAD Y SEGURIDAD VIAL, REALIZADAS POR LA DIRECCIÓN DE CULTURA DE LA MOVILIDAD, FRECUENCIA SEMESTRAL, SERIE DE INFORMACIÓN 2022-2025.		INTERÉS POR PARTE DE LA POBLACIÓN PARA CAPACITARSE EN MATERIA DE MOVILIDAD Y SEGURIDAD VIAL.
	<b>TIPO</b> GESTIÓN	<b>DIMENSIÓN</b> EFICACIA	<b>FRECUENCIA</b> SEMESTRAL <b>META</b> 100.00	<b>MÉTODO DE CÁLCULO</b> (V1/V2)*100

**COMPONENTE 4**

RESUMEN NARRATIVO	INDICADOR	MEDIOS DE VERIFICACIÓN		SUPUESTO
ACCIONES DE ATENCIÓN EN MATERIA DE MOVILIDAD Y SEGURIDAD VIAL GESTIONADAS.	PORCENTAJE DE ACCIONES DE ATENCIÓN EN MATERIA DE MOVILIDAD Y SEGURIDAD VIAL GESTIONADAS.	COMPENDIO FÍSICO DE DOCUMENTACIÓN QUE CONTIENE: REPORTE DE LAS ACCIONES DE ATENCIÓN GESTIONADAS EN MATERIA DE MOVILIDAD Y SEGURIDAD VIAL, ELABORADO POR LA SUBSECRETARÍA DE MOVILIDAD Y SEGURIDAD VIAL, FRECUENCIA SEMESTRAL, SERIE DE INFORMACIÓN 2024-2026.		EXISTE INTERÉS POR PARTE DE LA CIUDADANÍA PARA REALIZAR GESTIONES DE MOVILIDAD Y SEGURIDAD VIAL.
	<b>TIPO</b> GESTIÓN	<b>DIMENSIÓN</b> EFICACIA	<b>FRECUENCIA</b> SEMESTRAL <b>META</b> 100.00	<b>MÉTODO DE CÁLCULO</b> (V1/V2)*100

COMPONENTE 5

RESUMEN NARRATIVO	INDICADOR		MEDIOS DE VERIFICACIÓN		SUPUESTO
CAPACITACIÓN AL PERSONAL OPERATIVO E INTERVENCIONES OPERATIVAS Y TECNOLÓGICAS EN MOVILIDAD, CONTROL Y SEGURIDAD VIAL EN VIALIDADES DE JURISDICCIÓN ESTATAL.	PORCENTAJE DE INTERVENCIONES OPERATIVAS Y TECNOLÓGICAS EN MOVILIDAD, CONTROL Y SEGURIDAD VIAL EN VIALIDADES DE JURISDICCIÓN ESTATAL.		COMPENDIO FÍSICO Y/O DIGITAL DE DOCUMENTACIÓN QUE CONTIENE LOS REPORTES ELABORADOS SOBRE INTERVENCIONES OPERATIVAS Y TECNOLÓGICAS EN MATERIA DE MOVILIDAD, CONTROL Y SEGURIDAD VIAL EN VIALIDADES DE JURISDICCIÓN ESTATAL, ELABORADOS POR LA DIRECCIÓN DE PROXIMIDAD VIAL. FRECUENCIA SEMESTRAL. SERIE DE INFORMACIÓN 2025-2026.		ESTÁ DIRECTAMENTE RELACIONADO CON LA MEDICIÓN DE LA OPERACIÓN Y CUMPLIMIENTO DE LAS ATRIBUCIONES DE LA DIRECCIÓN DE PROXIMIDAD VIAL, EL SEGUIMIENTO AL AVANCE DE LAS ACCIONES PREVENTIVAS EJECUTADAS EN VIALIDADES DE JURISDICCIÓN ESTATAL.
	TIPO GESTIÓN	DIMENSIÓN EFICACIA	FRECUENCIA SEMESTRAL	META 100.00	MÉTODO DE CÁLCULO (V1/V2)*100

COMPONENTE 6

RESUMEN NARRATIVO	INDICADOR		MEDIOS DE VERIFICACIÓN		SUPUESTO
ATENCIONES EN MATERIA DE LICENCIAS PARA CONDUCIR EN EL ESTADO DE PUEBLA.	PORCENTAJE DE ATENCIONES EN MATERIA DE LICENCIAS PARA CONDUCIR EN EL ESTADO DE PUEBLA REALIZADAS.		COMPENDIO FÍSICO DE DOCUMENTACIÓN QUE CONTIENE: REPORTE DE ATENCIONES EN MATERIA DE LICENCIAS PARA CONDUCIR EN EL ESTADO DE PUEBLA REALIZADAS, FRECUENCIA SEMESTRAL, SERIE DE INFORMACIÓN 2024-2025.		EXISTE INTERÉS POR PARTE DE LA CIUDADANÍA PARA REALIZAR TRÁMITES DE LICENCIAS PARA CONDUCIR.
	TIPO GESTIÓN	DIMENSIÓN EFICIENCIA	FRECUENCIA SEMESTRAL	META 100.00	MÉTODO DE CÁLCULO (V1/V2)*100

## MATRIZ DE INDICADORES PARA RESULTADOS

### E081 FOMENTO A LA FLUIDEZ DE LA CIRCULACIÓN VEHICULAR

#### Datos de Identificación del Programa Presupuestario

RESPONSABLE DEL PROGRAMA PRESUPUESTARIO	INSTANCIA(S) EJECUTORA(S) DEL PP	IMPORTE: 82,936,837.00
RAMO: 18 - MOVILIDAD Y TRANSPORTE	133 - SECRETARÍA DE MOVILIDAD Y TRANSPORTE	82,936,837.00
INSTITUCIÓN: 133 - SECRETARÍA DE MOVILIDAD Y TRANSPORTE		
UNIDAD RESPONSABLE: 3000 - SUBSECRETARÍA DE TRANSPORTE Y VÍAS DE COMUNICACIÓN		
POBLACIÓN OBJETIVO: HABITANTES DEL ESTADO DE PUEBLA QUE SE TRASLADAN A SU LUGAR DE TRABAJO EN TRANSPORTE PÚBLICO Y/O MERCANTIL.		

#### Alineación

##### Plan Estatal de Desarrollo (2024-2030)

Eje: 4 DESARROLLO URBANO Y CRECIMIENTO SOSTENIBLE.

Temática: 3 MOVILIDAD Y TRANSPORTE

Objetivo: 1 IMPULSAR LA MOVILIDAD SOSTENIBLE Y ACCESIBLE EN EL ESTADO.

Estrategia: 1 REORDENAMIENTO Y MODERNIZACIÓN DEL TRANSPORTE PÚBLICO.

Línea de Acción: 1 IMPLEMENTAR INSTRUMENTOS DE REGULARIZACIÓN DEL TRANSPORTE PÚBLICO.

Línea de Acción: 2 IMPULSAR MECANISMOS DE REORDENAMIENTO DE RUTAS DEL TRANSPORTE PÚBLICO.

Línea de Acción: 3 PROMOVER LA MODERNIZACIÓN DEL TRANSPORTE PÚBLICO EN EL ESTADO.

Estrategia: 2 REDUCCIÓN DE EMISIÓN DE CONTAMINANTES.

Línea de Acción: 1 IMPULSAR LA ELECTROMOVILIDAD EN EL TRANSPORTE PÚBLICO.

Línea de Acción: 2 PROMOVER EL ACCESO DE CRÉDITOS FINANCIEROS PARA LA RENOVACIÓN DE UNIDADES DE TRANSPORTE PÚBLICO.

Línea de Acción: 3 ESTABLECER MECANISMOS DE COLABORACIÓN CON PAÍSES QUE PRESENTAN BUENAS PRÁCTICAS EN ELECTROMOVILIDAD.

Eje Transversal: POR AMOR A PUEBLA

Temática: 1 MUJERES

Objetivo: 1 MEJORAR LAS CONDICIONES DE VIDA DIGNA Y SIN VIOLENCIA DE LAS MUJERES.

Estrategia: 1 FORTALECIMIENTO DE LA PERSPECTIVA DE GÉNERO.

Línea de Acción: 7 IMPULSAR EL ACCESO EQUITATIVO DE LAS NIÑAS, ADOLESCENTES Y MUJERES A LA SALUD, EDUCACIÓN, CULTURA, DEPORTE Y ESPACIOS PÚBLICOS.

##### Programas Especiales (Transversales)

PROGRAMA ESPECIAL: 001 PROGRAMA ESPECIAL DE MUJERES

#### Objetivos, Indicadores y Metas de la MIR

##### FIN

RESUMEN NARRATIVO	INDICADOR	MEDIOS DE VERIFICACIÓN		SUPUESTO
CONTRIBUIR AL TRASLADO DE LA POBLACIÓN A SU LUGAR DE TRABAJO, MEDIANTE LA MEJORA DE LOS SERVICIOS DE TRANSPORTE PÚBLICO Y MERCANTIL.	PORCENTAJE DE PERSONAS QUE SE TRASLADAN A SU LUGAR DE TRABAJO EN LOS SERVICIOS DE TRANSPORTE PÚBLICO Y MERCANTIL.	ESTADÍSTICA DEL TABULADO DEL CUESTIONARIO AMPLIADO, NÚMERO 12 MOVILIDAD, INSTITUTO NACIONAL DE ESTADÍSTICA Y GEOGRAFÍA (INEGI) LABORAL Y MODO O MEDIO DE TRASLADO, CENSO DE POBLACIÓN Y VIVIENDA 2020, INSTITUTO NACIONAL DE ESTADÍSTICA Y GEOGRAFÍA (INEGI), FRECUENCIA QUINQUENAL, LIGA: <a href="https://www.inegi.org.mx/programas/ccpv/2020/#tabulad">https://www.inegi.org.mx/programas/ccpv/2020/#tabulad</a> .		LA POBLACIÓN UTILIZA EL SERVICIO DE TRANSPORTE PÚBLICO Y MERCANTIL PARA TRASLADARSE A SU LUGAR DE TRABAJO.
	<b>TIPO</b> ESTRATÉGICO	<b>DIMENSIÓN</b> CALIDAD	<b>FRECUENCIA</b> QUINQUENAL	<b>META</b> 35.41
				<b>MÉTODO DE CÁLCULO</b> (V1/V2)*100

##### PROPÓSITO

RESUMEN NARRATIVO	INDICADOR	MEDIOS DE VERIFICACIÓN		SUPUESTO
HABITANTES DEL ESTADO DE PUEBLA QUE SE TRASLADAN A SU LUGAR DE TRABAJO CUENTAN CON SERVICIOS DE CALIDAD CON RESPECTO AL TRANSPORTE PÚBLICO Y/O MERCANTIL.	PORCENTAJE DE SATISFACCIÓN CON EL SERVICIO DE TRANSPORTE PÚBLICO Y/O MERCANTIL.	ESTADÍSTICA DEL TABULADO BÁSICO NÚMERO 2.8 DE LA ENCUESTA NACIONAL DE CALIDAD E IMPACTO GUBERNAMENTAL 2023 (ENCIG), INSTITUTO NACIONAL DE ESTADÍSTICA Y GEOGRAFÍA (INEGI) FRECUENCIA BIENAL, LIGA: <a href="https://www.inegi.org.mx/programas/ENCIG/2023/#TABULADOS">https://www.inegi.org.mx/programas/ENCIG/2023/#TABULADOS</a> , SERIE DE INFORMACIÓN 2019-2024.		LA POBLACIÓN USUARIA DEL SERVICIO DE TRANSPORTE PÚBLICO, PARTICIPA PARA CONTESTAR DE MANERA CLARA Y OPORTUNA LAS ENCUESTAS.
	<b>TIPO</b> ESTRATÉGICO	<b>DIMENSIÓN</b> EFICACIA	<b>FRECUENCIA</b> BIENAL	<b>META</b> 31.30
				<b>MÉTODO DE CÁLCULO</b> (V1/V2)*100



## MATRIZ DE INDICADORES PARA RESULTADOS

### E081 FOMENTO A LA FLUIDEZ DE LA CIRCULACIÓN VEHICULAR

#### COMPONENTE 1

RESUMEN NARRATIVO	INDICADOR		MEDIOS DE VERIFICACIÓN		SUPUESTO
ACCIONES DE SUPERVISIÓN A CONCESIONARIOS, PERMISIONARIOS Y/U OPERADORES DEL SERVICIO DE TRANSPORTE PÚBLICO Y MERCANTIL, REALIZADAS.	PORCENTAJE DE ACCIONES DE SUPERVISIÓN A CONCESIONARIOS, PERMISIONARIOS Y/U OPERADORES DEL SERVICIO DE TRANSPORTE PÚBLICO Y MERCANTIL, REALIZADAS.		COMPENDIO FÍSICO DE DOCUMENTACIÓN QUE CONTIENE: REPORTES DE LAS ACCIONES DE SUPERVISIÓN Y EVIDENCIA FOTOGRÁFICA, REALIZADO POR EL CENTRO DE CAPACITACIÓN E INSPECCIÓN DEL TRANSPORTE DEL ESTADO DE PUEBLA, FRECUENCIA SEMESTRAL, SERIE DE INFORMACIÓN 2022-2025.		LOS CONCESIONARIOS, PERMISIONARIOS Y/U OPERADORES PERMITEN REALIZAR LAS ACCIONES DE SUPERVISIÓN.
	TIPO	DIMENSIÓN	FRECUENCIA	META	MÉTODO DE CÁLCULO
	ESTRATÉGICO	EFICACIA	SEMESTRAL	100.00	(V1/V2)*100

#### COMPONENTE 2

RESUMEN NARRATIVO	INDICADOR		MEDIOS DE VERIFICACIÓN		SUPUESTO
TRÁMITES AL SERVICIO DE TRANSPORTE PÚBLICO GESTIONADOS.	PORCENTAJE DE TRÁMITES GESTIONADOS AL SERVICIO DE TRANSPORTE PÚBLICO.		COMPENDIO FÍSICO DE DOCUMENTACIÓN QUE CONTIENE: REPORTE DEL TOTAL DE TRÁMITES GESTIONADOS DE TRANSPORTE PÚBLICO, REALIZADO POR LA DIRECCIÓN DE TRANSPORTE PÚBLICO, FRECUENCIA SEMESTRAL, SERIE DE INFORMACIÓN 2024-2025.		EXISTE INTERÉS POR PARTE DE LA CIUDADANÍA PARA LA GESTIÓN DE TRÁMITES RELACIONADOS AL SERVICIO DE TRANSPORTE PÚBLICO.
	TIPO	DIMENSIÓN	FRECUENCIA	META	MÉTODO DE CÁLCULO
	GESTIÓN	EFICIENCIA	SEMESTRAL	100.00	(V1/V2)*100

#### COMPONENTE 3

RESUMEN NARRATIVO	INDICADOR		MEDIOS DE VERIFICACIÓN		SUPUESTO
TRÁMITES AL SERVICIO DE TRANSPORTE MERCANTIL GESTIONADOS.	PORCENTAJE DE TRÁMITES GESTIONADOS AL SERVICIO DE TRANSPORTE MERCANTIL.		COMPENDIO FÍSICO DE DOCUMENTACIÓN QUE CONTIENE: REPORTE DEL TOTAL DE TRÁMITES GESTIONADOS DEL TRANSPORTE MERCANTIL, REALIZADO POR LA DIRECCIÓN DE TRANSPORTE MERCANTIL Y APLICACIONES, FRECUENCIA SEMESTRAL, SERIE DE INFORMACIÓN 2024-2025.		EXISTE INTERÉS POR PARTE DE LA CIUDADANÍA PARA LA GESTIÓN DE TRÁMITES RELACIONADOS AL SERVICIO DE TRANSPORTE MERCANTIL.
	TIPO	DIMENSIÓN	FRECUENCIA	META	MÉTODO DE CÁLCULO
	GESTIÓN	EFICACIA	SEMESTRAL	100.00	(V1/V2)*100

#### COMPONENTE 4

RESUMEN NARRATIVO	INDICADOR		MEDIOS DE VERIFICACIÓN		SUPUESTO
SERVICIOS DE ATENCIÓN CIUDADANA PARA LA MEJORA DE LOS SERVICIOS DE TRANSPORTE PÚBLICO Y MERCANTIL BRINDADOS.	PORCENTAJE DE SERVICIOS DE ATENCIÓN CIUDADANA BRINDADA PARA LA MEJORA DE LOS SERVICIOS DE TRANSPORTE PÚBLICO Y MERCANTIL.		COMPENDIO FÍSICO DE DOCUMENTACIÓN QUE CONTIENE: REPORTE DE LOS SERVICIOS BRINDADOS PARA LA MEJORA DE SERVICIOS DE TRANSPORTE PÚBLICO Y MERCANTIL, ELABORADO POR LA SUBSECRETARÍA DE TRANSPORTE Y VÍAS DE COMUNICACIÓN, FRECUENCIA TRIMESTRAL, SERIE DE INFORMACIÓN 2024-2025.		EXISTE INTERÉS POR PARTE DE LA CIUDADANÍA PARA LA ATENCIÓN, RESOLUCIÓN O PROPUESTA DE LOS ASUNTOS EN COMPETENCIA DE LA SECRETARÍA DE MOVILIDAD Y TRANSPORTE.
	TIPO	DIMENSIÓN	FRECUENCIA	META	MÉTODO DE CÁLCULO
	GESTIÓN	EFICIENCIA	TRIMESTRAL	100.00	(V1/V2)*100

## MATRIZ DE INDICADORES PARA RESULTADOS

### E081 FOMENTO A LA FLUIDEZ DE LA CIRCULACIÓN VEHICULAR

#### COMPONENTE 5

RESUMEN NARRATIVO	INDICADOR	MEDIOS DE VERIFICACIÓN		SUPUESTO
TRÁMITES DE REVISTA VEHICULAR AL SERVICIO DE TRANSPORTE PÚBLICO, MERCANTIL Y REDES DE TRANSPORTE, GESTIONADOS.	PORCENTAJE DE TRÁMITES GESTIONADOS DE REVISTA VEHICULAR AL SERVICIO DE TRANSPORTE PÚBLICO, MERCANTIL Y SERVICIO EJECUTIVO.	COMPENDIO FÍSICO DE DOCUMENTACIÓN QUE CONTIENE: REPORTE DEL TOTAL DE TRÁMITES GESTIONADOS DEL TRANSPORTE PÚBLICO, MERCANTIL Y SERVICIO EJECUTIVO, REALIZADO POR LA DIRECCIÓN DE TRANSPORTE MERCANTIL Y APLICACIONES, FRECUENCIA SEMESTRAL, SERIE DE INFORMACIÓN 2024-2025.		EXISTE INTERÉS POR PARTE DE CONCESIONARIOS, PERMISIONARIOS Y EMPRESAS DE REDES DE TRANSPORTE PARA LA GESTIÓN DE TRÁMITES RELACIONADOS AL SERVICIO DE TRANSPORTE PÚBLICO, MERCANTIL Y SERVICIO EJECUTIVO.
	<b>TIPO</b> GESTIÓN	<b>DIMENSIÓN</b> EFICACIA	<b>FRECUENCIA</b> SEMESTRAL <b>META</b> 100.00	<b>MÉTODO DE CÁLCULO</b> (V1/V2)*100

#### COMPONENTE 6

RESUMEN NARRATIVO	INDICADOR	MEDIOS DE VERIFICACIÓN		SUPUESTO
ESTUDIOS TÉCNICOS EN MATERIA DE TRANSPORTE ELABORADOS.	PORCENTAJE DE ESTUDIOS TÉCNICOS ELABORADOS EN LAS DIVERSAS MODALIDADES DE TRANSPORTE.	COMPENDIO FÍSICO DE LA DOCUMENTACIÓN QUE CONTIENE ESTUDIOS TÉCNICOS EN LAS MODALIDADES DE TRANSPORTE PÚBLICO, MERCANTIL, SERVICIOS AUXILIARES Y DECLARATORIAS DE NECESIDAD, REALIZADOS POR LA DIRECCIÓN DE INGENIERÍA Y PLANEACIÓN DEL TRANSPORTE, FRECUENCIA SEMESTRAL, SERIE DE INFORMACIÓN 2022-2025.		LOS EXPEDIENTES ADMINISTRATIVOS QUE PRESENTAN LOS CIUDADANOS CUMPLEN CON LOS REQUISITOS ESTABLECIDOS EN LA LEY DE TRANSPORTE DEL ESTADO DE PUEBLA VIGENTE Y SU REGLAMENTO, PARA SER EMITIDO EL ESTUDIO TÉCNICO CORRESPONDIENTE.
	<b>TIPO</b> GESTIÓN	<b>DIMENSIÓN</b> EFICACIA	<b>FRECUENCIA</b> SEMESTRAL <b>META</b> 100.00	<b>MÉTODO DE CÁLCULO</b> (V1/V2)*100

#### COMPONENTE 7

RESUMEN NARRATIVO	INDICADOR	MEDIOS DE VERIFICACIÓN		SUPUESTO
VEHÍCULOS CON FINANCIAMIENTO CREDITICIO EN EL MARCO DEL PROGRAMA INTEGRAL DE REORDENAMIENTO Y APOYO PARA LA MODERNIZACIÓN DEL SERVICIO PÚBLICO DE TRANSPORTE Y DEL SERVICIO MERCANTIL DE TRANSPORTE EN SU MODALIDAD DE TAXI, GESTIONADOS.	NÚMERO TOTAL DE VEHÍCULOS CON FINANCIAMIENTO CREDITICIO EN EL MARCO DEL PROGRAMA INTEGRAL DE REORDENAMIENTO Y APOYO PARA LA MODERNIZACIÓN DEL SERVICIO PÚBLICO DE TRANSPORTE Y DEL SERVICIO MERCANTIL DE TRANSPORTE EN SU MODALIDAD DE TAXI GESTIONADOS.	COMPENDIO FÍSICO DE DOCUMENTACIÓN QUE CONTIENE: INFORME DEL NÚMERO TOTAL DE VEHÍCULOS CON FINANCIAMIENTO CREDITICIO EN EL MARCO DEL PROGRAMA INTEGRAL DE REORDENAMIENTO Y APOYO PARA LA MODERNIZACIÓN DEL SERVICIO PÚBLICO DE TRANSPORTE Y DEL SERVICIO MERCANTIL DE TRANSPORTE EN SU MODALIDAD DE TAXI GESTIONADOS, ELABORADO POR LA DIRECCIÓN DE TRANSPORTE PÚBLICO, FRECUENCIA SEMESTRAL, SERIE DE INFORMACIÓN 2026.		LOS CONCESIONARIOS Y PERMISIONARIOS DEL SERVICIO DE TRANSPORTE EN EL ESTADO, SE INTERESAN POR ADQUIRIR UNIDADES CON FINANCIAMIENTO CREDITICIO.
	<b>TIPO</b> GESTIÓN	<b>DIMENSIÓN</b> EFICIENCIA	<b>FRECUENCIA</b> SEMESTRAL <b>META</b> 16.00	<b>MÉTODO DE CÁLCULO</b> DATO ABSOLUTO

# MATRIZ DE INDICADORES PARA RESULTADOS

## G004 SUPERVISIÓN, INSPECCIÓN Y VIGILANCIA DE LA OPERACIÓN, CONSERVACIÓN, MANTENIMIENTO Y CONSTRUCCIÓN DE LA INFRAESTRUCTURA DE CUOTA

### Datos de Identificación del Programa Presupuestario

RESPONSABLE DEL PROGRAMA PRESUPUESTARIO	INSTANCIA(S) EJECUTORA(S) DEL PP	IMPORTE: 985,637,723.00
<b>RAMO:</b> 18 - MOVILIDAD Y TRANSPORTE	081 - CARRETERAS DE CUOTA PUEBLA	985,637,723.00
<b>INSTITUCIÓN:</b> 081 - CARRETERAS DE CUOTA PUEBLA		
<b>UNIDAD RESPONSABLE:</b> DA3J - CARRETERAS DE CUOTA PUEBLA		
<b>POBLACIÓN OBJETIVO:</b> LAS PERSONAS USUARIAS QUE OCUPAN EL SISTEMA RED URBANA DE TRANSPORTE ARTICULADO EN EL ÁREA METROPOLITANA, ASÍ COMO LAS PERSONAS USUARIAS DE LAS CARRETERAS DE CUOTA DE JURISDICCIÓN ESTATAL DE LOS MUNICIPIOS Y LOCALIDADES DE LA SIERRA NORTE, ÁREA METROPOLITANA Y LOCALIDADES LÍMITROFES ENTRE LOS ESTADOS DE TLAXCO-TLAXCALA, ACAXOCHITLÁN-HIDALGO, TEMOAC-MORELOS Y JANTETELCO-MORELOS.		

### Alineación

#### Plan Estatal de Desarrollo (2024-2030)

**Eje:** 4 DESARROLLO URBANO Y CRECIMIENTO SOSTENIBLE.

**Temática:** 2 INFRAESTRUCTURA

**Objetivo:** 1 MEJORAR LAS CONDICIONES Y DISPONIBILIDAD DE LA INFRAESTRUCTURA PÚBLICA CON ENFOQUE HUMANISTA Y DE SOSTENIBILIDAD.

**Estrategia:** 3 FORTALECIMIENTO DE LA MOVILIDAD Y CONECTIVIDAD TERRESTRE A TRAVÉS DE LA INFRAESTRUCTURA.

**Línea de Acción:** 1 MEJORAR LAS CONDICIONES DE LA INFRAESTRUCTURA VIAL ESTATAL EN LOS MUNICIPIOS Y REGIONES DEL ESTADO.

**Temática:** 3 MOVILIDAD Y TRANSPORTE

**Objetivo:** 1 IMPULSAR LA MOVILIDAD SOSTENIBLE Y ACCESIBLE EN EL ESTADO.

**Estrategia:** 1 REORDENAMIENTO Y MODERNIZACIÓN DEL TRANSPORTE PÚBLICO.

**Línea de Acción:** 3 PROMOVER LA MODERNIZACIÓN DEL TRANSPORTE PÚBLICO EN EL ESTADO.

**Eje Transversal:** POR AMOR A PUEBLA

**Temática:** 1 MUJERES

**Objetivo:** 1 MEJORAR LAS CONDICIONES DE VIDA DIGNA Y SIN VIOLENCIA DE LAS MUJERES.

**Estrategia:** 1 FORTALECIMIENTO DE LA PERSPECTIVA DE GÉNERO.

**Línea de Acción:** 7 IMPULSAR EL ACCESO EQUITATIVO DE LAS NIÑAS, ADOLESCENTES Y MUJERES A LA SALUD, EDUCACIÓN, CULTURA, DEPORTE Y ESPACIOS PÚBLICOS.

**Temática:** 3 POBLACIÓN INDÍGENA Y AFROMEXICANA

**Objetivo:** 1 MEJORAR EL BIENESTAR DE LOS PUEBLOS INDÍGENAS Y AFROMEXICANO EN EL ESTADO DE PUEBLA.

**Estrategia:** 1 IMPULSO A LA ATENCIÓN INTEGRAL DE LOS PUEBLOS INDÍGENAS Y AFROMEXICANO EN PUEBLA.

**Línea de Acción:** 4 IMPULSAR EL TURISMO CULTURAL COMUNITARIO Y SOSTENIBLE EN LOS TERRITORIOS INDÍGENAS Y AFROMEXICANO.

#### Programas Especiales (Transversales)

**PROGRAMA ESPECIAL:** 004 PROGRAMA ESPECIAL DE ANTICORRUPCIÓN

### Objetivos, Indicadores y Metas de la MIR

#### FIN

RESUMEN NARRATIVO	INDICADOR		MEDIOS DE VERIFICACIÓN		SUPUESTO
CONTRIBUIR A MEJORAR LOS SISTEMAS DE MOVILIDAD EN EL ESTADO QUE PERMITAN ACCESIBILIDAD A LAS PERSONAS MEDIANTE LA ÓPTIMA OPERACIÓN DE LA INFRAESTRUCTURA CARRETERA Y RED URBANA DE TRANSPORTE ARTICULADO CONCESIONADA A CARGO DEL ORGANISMO.	PORCENTAJE DE SATISFACCIÓN DE LAS PERSONAS USUARIAS DEL SERVICIO DE LOS SISTEMAS DE INFRAESTRUCTURA CARRETERA Y RED URBANA DE TRANSPORTE ARTICULADO (RUTA).		ENCUESTAS APLICADAS, Y ESTADÍSTICAS DE SATISFACCIÓN Y CALIDAD DEL SERVICIO DE LOS SISTEMAS DE INFRAESTRUCTURA CARRETERA Y RED URBANA DE TRANSPORTE ARTICULADO (RUTA). ELABORADOS POR LA DIRECCIÓN DE ANÁLISIS Y SEGUIMIENTO TÉCNICO, Y DIRECCIÓN DE TRANSPORTE MASIVO DE CARRETERAS DE CUOTA PUEBLA. FRECUENCIA DE MEDICIÓN ANUAL. PUBLICADO EN <a href="https://ccp.puebla.gob.mx/">https://ccp.puebla.gob.mx/</a> (CUMPLIMIENTO LGCG; PROGRAMAS PRESUPUESTARIOS 2026). SERIE DE INFORMACIÓN 2022-2026.		LAS CONCESIONARIAS CUMPLEN CON LAS ESPECIFICACIONES Y NORMAS PARA OPERAR Y MANTENER EN ÓPTIMAS CONDICIONES LAS CARRETERAS DE CUOTA DE JURISDICCIÓN ESTATAL Y RED URBANA DE TRANSPORTE ARTICULADO (RUTA).
	<b>TIPO</b> ESTRATÉGICO	<b>DIMENSIÓN</b> CALIDAD	<b>FRECUENCIA</b> ANUAL	<b>META</b> 75.35	<b>MÉTODO DE CÁLCULO</b> (V1/V2)*100

# MATRIZ DE INDICADORES PARA RESULTADOS

## G004 SUPERVISIÓN, INSPECCIÓN Y VIGILANCIA DE LA OPERACIÓN, CONSERVACIÓN, MANTENIMIENTO Y CONSTRUCCIÓN DE LA INFRAESTRUCTURA DE CUOTA

### PROPÓSITO

RESUMEN NARRATIVO	INDICADOR	MEDIOS DE VERIFICACIÓN		SUPUESTO
LAS PERSONAS USUARIAS DE LOS SISTEMAS DE TRANSPORTE PÚBLICO MASIVO E INFRAESTRUCTURA CARRETERA DE JURISDICCIÓN ESTATAL A CARGO DEL ORGANISMO, CUENTAN CON UNA MEJORA EN LOS SERVICIOS DE MOVILIDAD Y CONECTIVIDAD EN LA ENTIDAD.	PORCENTAJE DE MEDICIONES DE CALIDAD Y CUMPLIMIENTO QUE SE REALIZAN A LAS AUTOPISTAS DE CUOTA DE JURISDICCIÓN ESTATAL Y SISTEMA DE RUTA A CARGO DE CARRETERAS DE CUOTA PUEBLA.	INFORME EJECUTIVO 2026 DE EVALUACIÓN AL ESTADO FÍSICO DE LAS AUTOPISTAS DE CUOTA DE JURISDICCIÓN ESTATAL, (PAQUETE CARRETERO, SIGLO XXI, LIBRAMIENTO ELEVADO DE PUEBLA, VÍA SAN MARTÍN-HUEJOTZINGO, CUAPIAXTLA). REPORTES DE OPERACIÓN DEL SERVICIO DEL SISTEMA DE RED URBANA DE TRANSPORTE ARTICULADO (RUTA) DE LAS LÍNEAS 1, 2, 3 Y 4. ELABORADOS POR LA DIRECCIÓN DE ANÁLISIS Y SEGUIMIENTO TÉCNICO, Y DIRECCIÓN DE TRANSPORTE MASIVO. FRECUENCIA DE MEDICIÓN ANUAL. PUBLICADO EN https://ccp.puebla.gob.mx/ (RUTA: CUMPLIMIENTO LGCG; PROGRAMAS PRESUPUESTARIOS 2026). SERIE DE INFORMACIÓN 2011-2026.		LOS HABITANTES DEL ESTADO DE PUEBLA Y DE OTROS ESTADOS SE INTERESAN POR USAR LOS SISTEMAS DE INFRAESTRUCTURA CARRETERA, Y RED URBANA DE TRANSPORTE ARTICULADO (RUTA) A CARGO DEL ORGANISMO.
	TIPO ESTRATÉGICO	DIMENSIÓN EFICACIA	FRECUENCIA ANUAL	META 100.00

### COMPONENTE 1

RESUMEN NARRATIVO	INDICADOR	MEDIOS DE VERIFICACIÓN		SUPUESTO
CALIFICACIÓN DEL ESTADO FÍSICO DE LA INFRAESTRUCTURA CARRETERA DE JURISDICCIÓN ESTATAL CONCESIONADA, OTORGADA.	PROMEDIO DE CALIFICACIÓN DEL ESTADO FÍSICO DE LAS CARRETERAS DE CUOTA CONCESIONADA EN EL ESTADO.	INFORME EJECUTIVO 2026 DE EVALUACIÓN AL ESTADO FÍSICO DE LAS AUTOPISTAS DE JURISDICCIÓN ESTATAL QUE CONFORMAN AL PAQUETE CARRETERO (PAQUETE CARRETERO, SIGLO XXI, LIBRAMIENTO ELEVADO DE PUEBLA, VÍA SAN MARTÍN-HUEJOTZINGO, CUAPIAXTLA). ELABORADO POR DIRECCIÓN DE ANÁLISIS Y SEGUIMIENTO TÉCNICO DE CARRETERAS DE CUOTA PUEBLA. FRECUENCIA DE MEDICIÓN SEMESTRAL. PUBLICADO EN <a href="https://ccp.puebla.gob.mx/">https://ccp.puebla.gob.mx/</a> (RUTA: CUMPLIMIENTO LGCG; PROGRAMAS PRESUPUESTARIOS 2026). SERIE DE INFORMACIÓN 2018-2026.		LAS CONCESIONARIAS ATIENDEN OPORTUNAMENTE LO ESTABLECIDO EN EL TÍTULO DE CONCESIÓN Y LAS OBSERVACIONES DE LAS SUPERVISIONES DEL ORGANISMO.
	TIPO ESTRATÉGICO	DIMENSIÓN EFICACIA	FRECUENCIA SEMESTRAL	META 436.40


### COMPONENTE 2

RESUMEN NARRATIVO	INDICADOR		MEDIOS DE VERIFICACIÓN		SUPUESTO
SUPERVISIÓN A LA OPERACIÓN DEL SERVICIO DEL SISTEMA RED URBANA DE TRANSPORTE ARTICULADO (RUTA), REALIZADA.	PORCENTAJE DE SUPERVISIONES A LOS MANTENIMIENTOS Y CONSERVACIÓN DE LAS 4 LÍNEAS DEL SISTEMA RED URBANA DE TRANSPORTE ARTICULADO (RUTA).		INFORME EJECUTIVO 2026 DE SUPERVISIÓN DE LOS TRABAJOS DE MANTENIMIENTOS Y CONSERVACIÓN DE LA INFRAESTRUCTURA DE LA RED URBANA DE TRANSPORTE ARTICULADO (RUTA), LÍNEA 1, 2, 3 Y 4. REPORTE FOTOGRÁFICO . ELABORADO POR LA DIRECCIÓN DE TRANSPORTE MASIVO DE CARRETERAS DE CUOTA PUEBLA. FRECUENCIA DE MEDICIÓN TRIMESTRAL. PUBLICADO EN https://ccp.puebla.gob.mx / (RUTA: CUMPLIMIENTO LGCG; PROGRAMAS PRESUPUESTARIOS 2026). SERIE DE INFORMACIÓN 2019-2026.		LAS EMPRESAS OPERADORAS DEL SERVICIO DE LA RED URBANA DE TRANSPORTE ARTICULADO (RUTA), ATIENDEN LAS OBSERVACIONES DEL ORGANISMO.
	TIPO	DIMENSIÓN	FRECUENCIA	META	MÉTODO DE CÁLCULO
	ESTRATÉGICO	EFICACIA	TRIMESTRAL	100.00	(V1/V2)*100

**MATRIZ DE INDICADORES PARA RESULTADOS**  
**G004 SUPERVISIÓN, INSPECCIÓN Y VIGILANCIA DE LA OPERACIÓN,**  
**CONSERVACIÓN, MANTENIMIENTO Y CONSTRUCCIÓN DE LA INFRAESTRUCTURA DE**  
**CUOTA**

**COMPONENTE 3**


RESUMEN NARRATIVO	INDICADOR		MEDIOS DE VERIFICACIÓN		SUPUESTO
SUPERVISIÓN A LA PRESTACIÓN DEL SERVICIO DEL SISTEMA RED URBANA DE TRANSPORTE ARTICULADO (RUTA), REALIZADA.	PORCENTAJE DE SUPERVISIONES A LA PRESTACIÓN DEL SERVICIO DEL SISTEMA RED URBANA DE TRANSPORTE ARTICULADO (RUTA).		INFORME EJECUTIVO 2026 DE SUPERVISIONES A LA PRESTACIÓN DEL SERVICIO DE LAS 4 LÍNEAS DEL SISTEMA RED URBANA DE TRANSPORTE ARTICULADO (RUTA). ELABORADO POR DIRECCIÓN DE TRANSPORTE MASIVO DE CARRETERAS DE CUOTA PUEBLA. FRECUENCIA DE MEDICIÓN BIMESTRAL. PUBLICADOS EN <a href="https://ccp.puebla.gob.mx/">https://ccp.puebla.gob.mx/</a> (RUTA: CUMPLIMIENTO LGCG; PROGRAMAS PRESUPUESTARIOS 2026). SERIE DE INFORMACIÓN 2024-2026.		LOS HABITANTES DEL ESTADO DE PUEBLA Y DE OTROS ESTADOS SE INTERESAN POR USAR EL SISTEMA DE RED URBANA DE TRANSPORTE ARTICULADO (RUTA).
	TIPO ESTRATÉGICO	DIMENSIÓN EFICACIA	FRECUENCIA BIMESTRAL	META 100.00	MÉTODO DE CÁLCULO (V1/V2)*100






## RAMO: 19 MUJERES

PRESUPUESTO BASADO EN RESULTADOS







# MATRIZ DE INDICADORES PARA RESULTADOS

## E082 PREVENCIÓN Y ATENCIÓN DE LA VIOLENCIA Y DISCRIMINACIÓN HACIA LAS MUJERES

### Datos de Identificación del Programa Presupuestario

RESPONSABLE DEL PROGRAMA PRESUPUESTARIO	INSTANCIA(S) EJECUTORA(S) DEL PP	IMPORTE: 27,536,855.00
RAMO: 19 - MUJERES	134 - SECRETARÍA DE LAS MUJERES	27,536,855.00
INSTITUCIÓN: 134 - SECRETARÍA DE LAS MUJERES		
UNIDAD RESPONSABLE: 3000 - SUBSECRETARÍA DE PREVENCIÓN DE LA VIOLENCIA Y DISCRIMINACIÓN		
POBLACIÓN OBJETIVO: MUJERES QUE ACUDEN A SOLICITAR APOYO O DENUNCIAR LA VIOLENCIA.		

### Alineación

#### Plan Estatal de Desarrollo (2024-2030)

**Eje:** 3 ESTADO DE DERECHO, SEGURIDAD Y JUSTICIA

**Temática:** 2 SEGURIDAD PÚBLICA

**Objetivo:** 1 REDUCIR LA INCIDENCIA DELICTIVA PARA CONSTRUIR UNA PUEBLA SEGURA CON PAZ SOCIAL.

**Estrategia:** 3 PREVENCIÓN SOCIAL DEL DELITO Y RECONSTRUCCIÓN DEL TEJIDO SOCIAL.

**Línea de Acción:** 6 IMPULSAR ACCIONES PARA PREVENIR, ATENDER Y DISMINUIR LA VIOLENCIA CONTRA LAS MUJERES.

**Eje Transversal:** POR AMOR A PUEBLA

**Temática:** 1 MUJERES

**Objetivo:** 1 MEJORAR LAS CONDICIONES DE VIDA DIGNA Y SIN VIOLENCIA DE LAS MUJERES.

**Estrategia:** 1 FORTALECIMIENTO DE LA PERSPECTIVA DE GÉNERO.

**Línea de Acción:** 1 CONSOLIDAR LA PROCURACIÓN E IMPARTICIÓN DE JUSTICIA CON PERSPECTIVA DE GÉNERO EN EL ESTADO.

**Línea de Acción:** 2 FORTALECER LA IGUALDAD SUSTANTIVA EN EL ESTADO.

**Línea de Acción:** 5 ATENDER LA DECLARATORIA DE ALERTA DE VIOLENCIA DE GÉNERO CONTRA LAS MUJERES EN EL ESTADO.

#### Programas Especiales (Transversales)

**PROGRAMA ESPECIAL:** 001 PROGRAMA ESPECIAL DE MUJERES

### Objetivos, Indicadores y Metas de la MIR

#### FIN

RESUMEN NARRATIVO	INDICADOR	MEDIOS DE VERIFICACIÓN		SUPUESTO
CONTRIBUIR A DISMINUIR LA VIOLENCIA, EN TODOS SUS TIPOS Y MODALIDADES, CONTRA LAS MUJERES DEL ESTADO DE PUEBLA, ASÍ COMO LA DISCRIMINACIÓN, MEDIANTE SERVICIOS DE ATENCIÓN Y PREVENCIÓN.	PREVALENCIA DE LA VIOLENCIA ENTRE LAS MUJERES DE 15 AÑOS Y MÁS A LO LARGO DE SU VIDA EN EL ESTADO DE PUEBLA.	INEGI, ENCUESTA NACIONAL SOBRE LA DINÁMICA DE LAS RELACIONES EN LOS HOGARES (ENDIREH), DISPONIBLE EN <a href="https://www.inegi.org.mx/programas/endireh/2021/#tabulados">https://www.inegi.org.mx/programas/endireh/2021/#tabulados</a> SIGUIENDO LA RUTA TABULADOS/ESTIMACIONES Y MEDIDAS DE PRECISIÓN/PREVALENCIA DE LA VIOLENCIA/PREVALENCIA DE LA VIOLENCIA POR TIPO DE VIOLENCIA Y AGRESOR ENTRE LAS MUJERES DE 15 AÑOS Y MÁS A LO LARGO DE SU VIDA; ÁREA RESPONSABLE DEL SEGUIMIENTO SUBSECRETARÍA DE PREVENCIÓN DE LA VIOLENCIA Y DISCRIMINACIÓN; PERIODICIDAD QUINQUENAL		EXISTE UNA CULTURA DE NO DISCRIMINACIÓN HACIA LAS MUJERES Y DE TOLERANCIA CERO A LA VIOLENCIA DE GÉNERO EN CUALQUIERA DE SUS TIPOS Y ÁMBITOS.
	<b>TIPO</b> ESTRATÉGICO	<b>DIMENSIÓN</b> EFICACIA	<b>FRECUENCIA</b> QUINQUENAL <b>META</b> 70.80	<b>MÉTODO DE CÁLCULO</b> DATO ABSOLUTO

#### PROPÓSITO

RESUMEN NARRATIVO	INDICADOR	MEDIOS DE VERIFICACIÓN		SUPUESTO
MUJERES EN LA ENTIDAD EJERCEN SU DERECHO A UNA VIDA LIBRE DE VIOLENCIA.	NÚMERO DE MUJERES ATENDIDAS CON SERVICIOS DE PREVENCIÓN Y ATENCIÓN DE LA VIOLENCIA DE GÉNERO.	REPORTE CUANTITATIVO SOBRE LOS SERVICIOS DE ATENCIÓN Y PREVENCIÓN; ÁREA RESPONSABLE SUBSECRETARÍA DE PREVENCIÓN DE LA VIOLENCIA Y DISCRIMINACIÓN; PERIODICIDAD: ANUAL		LAS NIÑAS Y MUJERES VÍCTIMAS DE VIOLENCIA ACUDEN A LA SECRETARÍA DE LAS MUJERES PARA SER ATENDIDAS DE MANERA INTEGRAL.
	<b>TIPO</b> ESTRATÉGICO	<b>DIMENSIÓN</b> EFICACIA	<b>FRECUENCIA</b> ANUAL <b>META</b> 12,000.00	<b>MÉTODO DE CÁLCULO</b> DATO ABSOLUTO

# MATRIZ DE INDICADORES PARA RESULTADOS

## E082 PREVENCIÓN Y ATENCIÓN DE LA VIOLENCIA Y DISCRIMINACIÓN HACIA LAS MUJERES

### COMPONENTE 1

RESUMEN NARRATIVO	INDICADOR	MEDIOS DE VERIFICACIÓN		SUPUESTO
ACCIONES PARA PREVENIR LA VIOLENCIA Y DISCRIMINACIÓN CONTRA MUJERES EN EL ESTADO DE PUEBLA IMPLEMENTADAS.	NÚMERO DE ACCIONES PARA PREVENIR LA VIOLENCIA Y DISCRIMINACIÓN CONTRA LAS MUJERES, REALIZADAS.	CARPETA DE EVIDENCIAS, ÁREA RESPONSABLE DEL INDICADOR: DIRECCIÓN DE PREVENCIÓN DE LA VIOLENCIA Y DISCRIMINACIÓN, FRECUENCIA DE MEDICIÓN ANUAL		LA POBLACIÓN DEL ESTADO DE PUEBLA, MUESTRA INTERÉS EN PARTICIPAR EN ACCIONES PARA PREVENIR LA VIOLENCIA Y DISCRIMINACIÓN CONTRA LAS MUJERES.
	<b>TIPO</b> GESTIÓN	<b>DIMENSIÓN</b> EFICIENCIA	<b>FRECUENCIA</b> ANUAL  <b>META</b> 123.00	<b>MÉTODO DE CÁLCULO</b> DATO ABSOLUTO

### COMPONENTE 2

RESUMEN NARRATIVO	INDICADOR	MEDIOS DE VERIFICACIÓN		SUPUESTO
COORDINACIÓN DE ACCIONES INTERINSTITUCIONALES PARA LA PREVENCIÓN, ATENCIÓN, SANCIÓN Y ERRADICACIÓN DE LA VIOLENCIA CONTRA LAS MUJERES.	NÚMERO DE ACCIONES INTERINSTITUCIONALES REALIZADAS PARA LA PREVENCIÓN, ATENCIÓN, SANCIÓN Y ERRADICACIÓN DE LA VIOLENCIA CONTRA LAS MUJERES.	CARPETA DE EVIDENCIAS; ÁREA RESPONSABLE DEL INDICADOR: DIRECCIÓN DE PREVENCIÓN DE LA VIOLENCIA Y DISCRIMINACIÓN; PERIODICIDAD ANUAL		EXISTE VOLUNTAD PARA LLEVAR A CABO ACCIONES INTERINSTITUCIONALES PARA LA PREVENCIÓN, ATENCIÓN, SANCIÓN Y ERRADICACIÓN DE LA VIOLENCIA CONTRA LAS MUJERES.
	<b>TIPO</b> GESTIÓN	<b>DIMENSIÓN</b> EFICIENCIA	<b>FRECUENCIA</b> ANUAL  <b>META</b> 117.00	<b>MÉTODO DE CÁLCULO</b> DATO ABSOLUTO

### COMPONENTE 3

RESUMEN NARRATIVO	INDICADOR	MEDIOS DE VERIFICACIÓN		SUPUESTO
ATENCIÓN INTEGRAL A MUJERES EN SITUACIÓN DE VIOLENCIA IMPLEMENTADAS.	NÚMERO DE PERSONAS BENEFICIADAS CON LOS SERVICIOS PROPORCIONADOS.	CONCENTRADO DE DATOS GENERALES DE LAS PERSONAS QUE RECIBEN LOS SERVICIOS; ÁREA RESPONSABLE DEL INDICADOR: DIRECCIÓN DE ATENCIÓN A MUJERES VÍCTIMAS DE VIOLENCIA; FRECUENCIA DE MEDICIÓN: TRIMESTRAL		LAS MUJERES EN SITUACIÓN DE VIOLENCIA ACUDEN A SOLICITAR ATENCIÓN ESPECIALIZADA.
	<b>TIPO</b> GESTIÓN	<b>DIMENSIÓN</b> EFICIENCIA	<b>FRECUENCIA</b> TRIMESTRAL  <b>META</b> 9,072.00	<b>MÉTODO DE CÁLCULO</b> DATO ABSOLUTO

## MATRIZ DE INDICADORES PARA RESULTADOS

### P010 TRANSVERSALIDAD DE LA PERSPECTIVA DE GÉNERO

#### Datos de Identificación del Programa Presupuestario

RESPONSABLE DEL PROGRAMA PRESUPUESTARIO	INSTANCIA(S) EJECUTORA(S) DEL PP	IMPORTE: 58,618,678.00
RAMO: 19 - MUJERES	134 - SECRETARÍA DE LAS MUJERES	58,618,678.00
INSTITUCIÓN: 134 - SECRETARÍA DE LAS MUJERES		
UNIDAD RESPONSABLE: 2000 - SUBSECRETARÍA DE TRANSVERSALIZACIÓN E INSTITUCIONALIZACIÓN DE LA PERSPECTIVA DE GÉNERO		
POBLACIÓN OBJETIVO: DEPENDENCIAS DE LA ADMINISTRACIÓN PÚBLICA ESTATAL Y GOBIERNOS MUNICIPALES.		

#### Alineación

##### Plan Estatal de Desarrollo (2024-2030)

Eje: 3 ESTADO DE DERECHO, SEGURIDAD Y JUSTICIA

Temática: 2 SEGURIDAD PÚBLICA

Objetivo: 1 REDUCIR LA INCIDENCIA DELICTIVA PARA CONSTRUIR UNA PUEBLA SEGURA CON PAZ SOCIAL.

Estrategia: 3 PREVENCIÓN SOCIAL DEL DELITO Y RECONSTRUCCIÓN DEL TEJIDO SOCIAL.

Línea de Acción: 6 IMPULSAR ACCIONES PARA PREVENIR, ATENDER Y DISMINUIR LA VIOLENCIA CONTRA LAS MUJERES.

Eje Transversal: POR AMOR A PUEBLA

Temática: 1 MUJERES

Objetivo: 1 MEJORAR LAS CONDICIONES DE VIDA DIGNA Y SIN VIOLENCIA DE LAS MUJERES.

Estrategia: 1 FORTALECIMIENTO DE LA PERSPECTIVA DE GÉNERO.

Línea de Acción: 2 FORTALECER LA IGUALDAD SUSTANTIVA EN EL ESTADO.

Línea de Acción: 3 IMPULSAR LA AUTONOMÍA ECONÓMICA DE LAS MUJERES.

Línea de Acción: 4 PROMOVER EL DERECHO DE LAS MUJERES A UN PATRIMONIO INTEGRAL.

Línea de Acción: 6 INSTAURAR UN SISTEMA ESTATAL DE CUIDADOS.

Línea de Acción: 7 IMPULSAR EL ACCESO EQUITATIVO DE LAS NIÑAS, ADOLESCENTES Y MUJERES A LA SALUD, EDUCACIÓN, CULTURA, DEPORTE Y ESPACIOS PÚBLICOS.

##### Programas Especiales (Transversales)

PROGRAMA ESPECIAL: 001 PROGRAMA ESPECIAL DE MUJERES

#### Objetivos, Indicadores y Metas de la MIR

##### FIN

RESUMEN NARRATIVO	INDICADOR	MEDIOS DE VERIFICACIÓN		SUPUESTO
CONTRIBUIR A ALCANZAR LA IGUALDAD SUSTANTIVA ENTRE MUJERES Y HOMBRES MEDIANTE ACCIONES CON PERSPECTIVA DE GÉNERO.	NÚMERO DE DEPENDENCIAS Y ENTIDADES CERTIFICADAS EN LA NORMA MEXICANA NMX-R-025-SCFI-2015 EN IGUALDAD LABORAL Y NO DISCRIMINACIÓN.	PADRÓN NACIONAL DE CENTROS DE TRABAJO CERTIFICADOS; PERIODICIDAD ANUAL; ÁREA RESPONSABLE DEL SEGUIMIENTO SUBSECRETARÍA DE TRANSVERSALIZACIÓN E INSTITUCIONALIZACIÓN DE LA PERSPECTIVA DE GÉNERO; PUBLICADO POR CONAPRED, STPS Y LA SECRETARÍA DE LAS MUJERES DEL GOBIERNO DE MÉXICO EN <a href="https://nmx.conapred.org.mx/padron_nacional">https://nmx.conapred.org.mx/padron_nacional</a>		EXISTE COORDINACIÓN EN LA ADMINISTRACIÓN PÚBLICA ESTATAL QUE PERMITEN LA APLICACIÓN DEL PRINCIPIO CONSTITUCIONAL DE IGUALDAD ENTRE MUJERES Y HOMBRES.
	TIPO ESTRATÉGICO	DIMENSIÓN EFICACIA	FRECUENCIA ANUAL META 42.00	MÉTODO DE CÁLCULO DATO ABSOLUTO

##### PROPÓSITO

RESUMEN NARRATIVO	INDICADOR	MEDIOS DE VERIFICACIÓN		SUPUESTO
ADMINISTRACIÓN PÚBLICA ESTATAL CON PERSPECTIVA DE GÉNERO Y ENFOQUE DE IGUALDAD SUSTANTIVA INSTITUCIONALIZADO Y TRANSVERSALIZADO.	PORCENTAJE DE DEPENDENCIAS Y ENTIDADES DE LA ADMINISTRACIÓN PÚBLICA ESTATAL QUE CUENTAN CON UNIDADES DE IGUALDAD SUSTANTIVA (UNIS).	LISTADO DE UNIDADES DE IGUALDAD SUSTANTIVA CREADAS; ÁREA RESPONSABLE SUBSECRETARÍA DE TRANSVERSALIZACIÓN E INSTITUCIONALIZACIÓN DE LA PERSPECTIVA DE GÉNERO; PERIODICIDAD ANUAL; CONSULTAR LA INFORMACIÓN CORRESPONDIENTE A LA FRACCIÓN VI INDICADORES DE RESULTADOS EN <a href="https://acortar.link/O4y39S">https://acortar.link/O4y39S</a>		LAS DEPENDENCIAS Y ENTIDADES DE LA ADMINISTRACIÓN PÚBLICA ESTATAL SE COMPROMETEN CON LA TRANSVERSALIZACIÓN E INSTITUCIONALIZACIÓN DE LA PERSPECTIVA DE GÉNERO.
	TIPO ESTRATÉGICO	DIMENSIÓN EFICACIA	FRECUENCIA ANUAL META 100.00	MÉTODO DE CÁLCULO (V1/V2)*100

# MATRIZ DE INDICADORES PARA RESULTADOS

## P010 TRANSVERSALIDAD DE LA PERSPECTIVA DE GÉNERO

### COMPONENTE 1

RESUMEN NARRATIVO	INDICADOR	MEDIOS DE VERIFICACIÓN		SUPUESTO
ACCIONES PARA DISMINUIR LA BRECHA DE DESIGUALDAD ENTRE MUJERES Y HOMBRES REALIZADAS.	NÚMERO ACCIONES REALIZADAS PARA DISMINUIR LAS BRECHAS DE DESIGUALDAD ENTRE MUJERES Y HOMBRES.	INFORME EJECUTIVO DE LAS ACCIONES REALIZADAS PARA DISMINUIR LAS BRECHAS DE DESIGUALDAD; ÁREA RESPONSABLE: DIRECCIÓN DE TRANSVERSALIDAD DE LA PERSPECTIVA DE GÉNERO; PERIODICIDAD: SEMESTRAL		LOS TRÁMITES NECESARIOS PARA LLEVAR A CABO LAS ACCIONES CONCLUYEN SATISFACTORIAMENTE.
	<b>TIPO</b> GESTIÓN	<b>DIMENSIÓN</b> EFICIENCIA	<b>FRECUENCIA</b> SEMESTRAL  <b>META</b> 2.00	<b>MÉTODO DE CÁLCULO</b> DATO ABSOLUTO

### COMPONENTE 2

RESUMEN NARRATIVO	INDICADOR	MEDIOS DE VERIFICACIÓN		SUPUESTO
ESTRATEGIA MUNICIPAL PARA ALCANZAR LA IGUALDAD SUSTANTIVA IMPLEMENTADA.	PORCENTAJE DE MUNICIPIOS CON ACCIONES IMPLEMENTADAS DE LA ESTRATEGIA MUNICIPAL PARA ALCANZAR LA IGUALDAD SUSTANTIVA.	INFORME EJECUTIVO DE LAS ACCIONES IMPLEMENTADAS POR MUNICIPIO EN EL PERÍODO; PERIODICIDAD SEMESTRAL; ÁREA RESPONSABLE DIRECCIÓN DE TRANSVERSALIDAD DE LA PERSPECTIVA DE GÉNERO		EXISTE COORDINACIÓN CON LAS AUTORIDADES MUNICIPALES QUE PERMITE LA IMPLEMENTACIÓN DE LA ESTRATEGIA MUNICIPAL PARA ALCANZAR LA IGUALDAD SUSTANTIVA.
	<b>TIPO</b> GESTIÓN	<b>DIMENSIÓN</b> EFICIENCIA	<b>FRECUENCIA</b> SEMESTRAL  <b>META</b> 46.08	<b>MÉTODO DE CÁLCULO</b> (V1/V2)*100

### COMPONENTE 3

RESUMEN NARRATIVO	INDICADOR	MEDIOS DE VERIFICACIÓN		SUPUESTO
ESTRATEGIA PARA LOGRAR LA IGUALDAD SUSTANTIVA EN LA ADMINISTRACIÓN PÚBLICA ESTATAL IMPLEMENTADA.	PORCENTAJE DE DEPENDENCIAS Y ENTIDADES CON UNIDADES DE IGUALDAD SUSTANTIVA QUE CUMPLEN CON EL ACUERDO EN MATERIA DE IGUALDAD SUSTANTIVA.	INFORME EJECUTIVO SOBRE EL CUMPLIMIENTO AL ACUERDO EN MATERIA DE IGUALDAD SUSTANTIVA; PERIODICIDAD SEMESTRAL; ÁREA RESPONSABLE DIRECCIÓN DE TRANSVERSALIDAD DE LA PERSPECTIVA DE GÉNERO		EXISTE VOLUNTAD DE LAS DEPENDENCIAS Y ENTIDADES PARA PARTICIPAR EN LA ESTRATEGIA INSTITUCIONAL PARA ALCANZAR LA IGUALDAD SUSTANTIVA.
	<b>TIPO</b> GESTIÓN	<b>DIMENSIÓN</b> EFICIENCIA	<b>FRECUENCIA</b> SEMESTRAL  <b>META</b> 100.00	<b>MÉTODO DE CÁLCULO</b> (V1/V2)*100

### COMPONENTE 4

RESUMEN NARRATIVO	INDICADOR	MEDIOS DE VERIFICACIÓN		SUPUESTO
FORMACIONES ESPECIALIZADAS EN MATERIA DE PERSPECTIVA DE GÉNERO Y DERECHOS HUMANOS, CON ENFOQUE INTERSECCIONAL IMPARTIDAS.	NÚMERO DE FORMACIONES IMPARTIDAS.	INFORME EJECUTIVO DE LAS FORMACIONES ESPECIALIZADAS IMPARTIDAS; PERIODICIDAD TRIMESTRAL; ÁREA RESPONSABLE DIRECCIÓN PARA LA INSTITUCIONALIZACIÓN DE LA PERSPECTIVA DE GÉNERO		EXISTE VOLUNTAD DE LAS PERSONAS PARA RECIBIR LAS CAPACITACIONES.
	<b>TIPO</b> GESTIÓN	<b>DIMENSIÓN</b> EFICIENCIA	<b>FRECUENCIA</b> SEMESTRAL  <b>META</b> 148.00	<b>MÉTODO DE CÁLCULO</b> DATO ABSOLUTO

### COMPONENTE 5

RESUMEN NARRATIVO	INDICADOR	MEDIOS DE VERIFICACIÓN		SUPUESTO
ACCIONES POR EL DERECHO AL CUIDADO INSTITUCIONALIZADAS.	NÚMERO DE SESIONES DE LA COMISIÓN DE DERECHO AL CUIDADO REALIZADAS.	MINUTAS DE LAS SESIONES; PERIODICIDAD CUATRIMESTRAL; ÁREA RESPONSABLE DIRECCIÓN PARA LA INSTITUCIONALIZACIÓN DE LA PERSPECTIVA DE GÉNERO		EXISTE COOPERACIÓN INTERINSTITUCIONAL CON LOS INTEGRANTES DE LA COMISIÓN.
	<b>TIPO</b> GESTIÓN	<b>DIMENSIÓN</b> EFICIENCIA	<b>FRECUENCIA</b> IRREGULAR  <b>META</b> 3.00	<b>MÉTODO DE CÁLCULO</b> DATO ABSOLUTO

## MATRIZ DE INDICADORES PARA RESULTADOS

### P010 TRANSVERSALIDAD DE LA PERSPECTIVA DE GÉNERO

#### COMPONENTE 6

RESUMEN NARRATIVO	INDICADOR		MEDIOS DE VERIFICACIÓN		SUPUESTO
ACCIONES DE DIFUSIÓN EN MATERIA DE IGUALDAD SUSTANTIVA Y PREVENCIÓN DE LA VIOLENCIA CONTRA LAS MUJERES REALIZADAS.	COBERTURA MUNICIPAL DE LAS CAMPAÑAS DIFUNDIDAS.		INFORME DEL PORCENTAJE DE COBERTURA DE LAS CAMPAÑAS DIFUNDIDAS; PERIODICIDAD ANUAL; ÁREA RESPONSABLE SUBSECRETARÍA DE TRANSVERSALIZACIÓN E INSTITUCIONALIZACIÓN DE LA PERSPECTIVA DE GÉNERO		SE CUENTAN CON LOS RECURSOS NECESARIOS PARA LA DIFUSIÓN DE LA CAMPAÑAS EN LOS MUNICIPIOS DEL ESTADO.
	<b>TIPO</b> GESTIÓN	<b>DIMENSIÓN</b> EFICIENCIA	<b>FRECUENCIA</b> SEMESTRAL	<b>META</b> 100.00	<b>MÉTODO DE CÁLCULO</b> (V1/V2)*100

# MATRIZ DE INDICADORES PARA RESULTADOS

## R016 PROGRAMA DE ACCIÓN PARA ATENDER LAS MEDIDAS DE LA DECLARATORIA DE ALERTA DE VIOLENCIA DE GÉNERO CONTRA LAS MUJERES

### Datos de Identificación del Programa Presupuestario

RESPONSABLE DEL PROGRAMA PRESUPUESTARIO	INSTANCIA(S) EJECUTORA(S) DEL PP	IMPORTE: 780,000.00
RAMO: 19 - MUJERES	134 - SECRETARÍA DE LAS MUJERES	780,000.00
INSTITUCIÓN: 134 - SECRETARÍA DE LAS MUJERES		
UNIDAD RESPONSABLE: 3000 - SUBSECRETARÍA DE PREVENCIÓN DE LA VIOLENCIA Y DISCRIMINACIÓN		
POBLACIÓN OBJETIVO: NIÑAS, ADOLESCENTES Y MUJERES EN SITUACIÓN DE VIOLENCIA O QUE ESTÁN EN RIESGO DE SER VÍCTIMAS DE FEMINICIDIO POR CUESTIONES DE GÉNERO.		

### Alineación

#### Plan Estatal de Desarrollo (2024-2030)

Eje: 3 ESTADO DE DERECHO, SEGURIDAD Y JUSTICIA

Temática: 2 SEGURIDAD PÚBLICA

Objetivo: 1 REDUCIR LA INCIDENCIA DELICTIVA PARA CONSTRUIR UNA PUEBLA SEGURA CON PAZ SOCIAL.

Estrategia: 3 PREVENCIÓN SOCIAL DEL DELITO Y RECONSTRUCCIÓN DEL TEJIDO SOCIAL.

Línea de Acción: 6 IMPULSAR ACCIONES PARA PREVENIR, ATENDER Y DISMINUIR LA VIOLENCIA CONTRA LAS MUJERES.

Eje Transversal: POR AMOR A PUEBLA

Temática: 1 MUJERES

Objetivo: 1 MEJORAR LAS CONDICIONES DE VIDA DIGNA Y SIN VIOLENCIA DE LAS MUJERES.

Estrategia: 1 FORTALECIMIENTO DE LA PERSPECTIVA DE GÉNERO.

Línea de Acción: 2 FORTALECER LA IGUALDAD SUSTANTIVA EN EL ESTADO.

Línea de Acción: 5 ATENDER LA DECLARATORIA DE ALERTA DE VIOLENCIA DE GÉNERO CONTRA LAS MUJERES EN EL ESTADO.

#### Programas Especiales (Transversales)

PROGRAMA ESPECIAL: 001 PROGRAMA ESPECIAL DE MUJERES

### Objetivos, Indicadores y Metas de la MIR

#### FIN

RESUMEN NARRATIVO	INDICADOR	MEDIOS DE VERIFICACIÓN		SUPUESTO
CONTRIBUIR A LA DISMINUCIÓN DE LA VIOLENCIA FEMINICIDA CONTRA LAS MUJERES DEL ESTADO MEDIANTE LA ATENCIÓN DE LAS MEDIDAS DE PREVENCIÓN, SEGURIDAD Y JUSTICIA DE LA DECLARATORIA DE ALERTA DE VIOLENCIA DE GÉNERO CONTRA LAS MUJERES.	NÚMERO DE DELITOS DE FEMINICIDIO POR CADA 100,000 HABITANTES.	SECRETARIADO EJECUTIVO DEL SISTEMA NACIONAL DE SEGURIDAD PÚBLICA, CIFRAS DE DELITOS Y VÍCTIMAS POR CADA 100 MIL HABITANTES, DISPONIBLE EN <a href="https://www.gob.mx/cms/uploads/attachment/file/1008603/CNSP-Delitos-100_mil_hab_2015-2025_sep25.pdf">https://www.gob.mx/cms/uploads/attachment/file/1008603/CNSP-Delitos-100_mil_hab_2015-2025_sep25.pdf</a>		LAS INSTANCIAS ENCARGADAS DE LA ATENCIÓN A LA DECLARATORIA DE ALERTA DE VIOLENCIA DE GÉNERO CONTRA LAS MUJERES REALIZAN ACCIONES PARA REDUCIR EL DELITO DE FEMINICIDIO.
	TIPO ESTRATÉGICO	DIMENSIÓN EFICACIA	FRECUENCIA ANUAL	META 0.52
				MÉTODO DE CÁLCULO DATO ABSOLUTO

#### PROPÓSITO

RESUMEN NARRATIVO	INDICADOR	MEDIOS DE VERIFICACIÓN		SUPUESTO
LAS INSTITUCIONES DE LA ADMINISTRACIÓN PÚBLICA ESTATAL REALIZAN ACCIONES EMERGENTES PARA ATENDER LAS MEDIDAS DE PREVENCIÓN, SEGURIDAD Y JUSTICIA DE LA DECLARATORIA DE ALERTA DE VIOLENCIA DE GÉNERO CONTRA LAS MUJERES.	PORCENTAJE DE ACCIONES EMERGENTES REALIZADAS PARA ATENDER LA DECLARATORIA DE ALERTA DE VIOLENCIA DE GÉNERO CONTRA LAS MUJERES.	INFORME DE CUMPLIMIENTO DE LA DECLARATORIA DE ALERTA DE VIOLENCIA DE GÉNERO; ÁREA RESPONSABLE: SUBSECRETARÍA DE PREVENCIÓN DE LA VIOLENCIA Y DISCRIMINACIÓN; PERIODICIDAD ANUAL		EXISTEN LOS RECURSOS TÉCNICOS Y ECONÓMICOS SUFICIENTES PARA REALIZAR LAS ACCIONES EMERGENTES EN ATENCIÓN A LAS MEDIDAS EMITIDAS POR LA DECLARATORIA DE ALERTA DE VIOLENCIA DE GÉNERO CONTRA LAS MUJERES.
	TIPO ESTRATÉGICO	DIMENSIÓN EFICACIA	FRECUENCIA ANUAL	META 100.00
				MÉTODO DE CÁLCULO (V1/V2)*100

#### COMPONENTE 1


RESUMEN NARRATIVO	INDICADOR	MEDIOS DE VERIFICACIÓN		SUPUESTO
ACCIONES EMERGENTES PARA EL CUMPLIMIENTO DE LAS MEDIDAS DE PREVENCIÓN DE LA DECLARATORIA DE ALERTA DE VIOLENCIA DE GÉNERO CONTRA LAS MUJERES ATENDIDAS.	NÚMERO DE ACCIONES EMERGENTES PARA EL CUMPLIMIENTO DE LAS MEDIDAS DE PREVENCIÓN DE LA DECLARATORIA DE ALERTA DE VIOLENCIA DE GÉNERO CONTRA LAS MUJERES, ATENDIDAS.	INFORME EJECUTIVO CON ANEXOS DEL SOPORTE DOCUMENTAL DEL CUMPLIMIENTO DE LAS ACCIONES EMERGENTES PARA LAS MEDIDAS DE PREVENCIÓN DE LA DECLARATORIA; ÁREA RESPONSABLE: SUBSECRETARÍA DE PREVENCIÓN DE LA VIOLENCIA Y DISCRIMINACIÓN; PERIODICIDAD: ANUAL		EL CUMPLIMIENTO DE LAS ACCIONES ESTÁ EN FUNCIÓN DE CONTAR CON LOS RECURSOS ECONÓMICOS Y TÉCNICOS REQUERIDOS PARA SU DESARROLLO.
	TIPO GESTIÓN	DIMENSIÓN EFICIENCIA	FRECUENCIA ANUAL	META 9.00
				MÉTODO DE CÁLCULO DATO ABSOLUTO

# MATRIZ DE INDICADORES PARA RESULTADOS

## R016 PROGRAMA DE ACCIÓN PARA ATENDER LAS MEDIDAS DE LA DECLARATORIA DE ALERTA DE VIOLENCIA DE GÉNERO CONTRA LAS MUJERES

### COMPONENTE 2

RESUMEN NARRATIVO	INDICADOR		MEDIOS DE VERIFICACIÓN		SUPUESTO
ACCIONES EMERGENTES PARA EL CUMPLIMIENTO DE LAS MEDIDAS DE SEGURIDAD DE LA DECLARATORIA DE ALERTA DE VIOLENCIA DE GÉNERO CONTRA LAS MUJERES ATENDIDAS.	NÚMERO DE ACCIONES EMERGENTES ATENDIDAS PARA EL CUMPLIMIENTO DE LAS MEDIDAS DE SEGURIDAD DE LA DECLARATORIA DE ALERTA DE VIOLENCIA DE GÉNERO CONTRA LAS MUJERES.		INFORME EJECUTIVO CON ANEXOS DEL SOPORTE DOCUMENTAL DEL CUMPLIMIENTO DE LAS ACCIONES EMERGENTES PARA LAS MEDIDAS DE SEGURIDAD DE LA DECLARATORIA; ÁREA RESPONSABLE: SUBSECRETARÍA DE PREVENCIÓN DE LA VIOLENCIA Y DISCRIMINACIÓN; PERIODICIDAD: ANUAL		EL CUMPLIMIENTO DE LAS ACCIONES ESTÁ EN FUNCIÓN DE CONTAR CON LOS RECURSOS ECONÓMICOS Y TÉCNICOS REQUERIDOS PARA SU DESARROLLO.
	TIPO GESTIÓN	DIMENSIÓN EFICIENCIA	FRECUENCIA ANUAL	META 6.00	MÉTODO DE CÁLCULO DATO ABSOLUTO









# **RAMO: 21 CONSEJERÍA JURÍDICA**

PRESUPUESTO BASADO EN RESULTADOS





# MATRIZ DE INDICADORES PARA RESULTADOS

## E085 EJERCICIO DE LAS FUNCIONES JURÍDICAS Y NOTARIALES

### Datos de Identificación del Programa Presupuestario

RESPONSABLE DEL PROGRAMA PRESUPUESTARIO	INSTANCIA(S) EJECUTORA(S) DEL PP	IMPORTE: 72,488,907.00
RAMO: 21 - CONSEJERÍA JURÍDICA	135 - CONSEJERÍA JURÍDICA	72,488,907.00
INSTITUCIÓN: 135 - CONSEJERÍA JURÍDICA		
UNIDAD RESPONSABLE: 1000 - CONSEJERÍA JURÍDICA		
POBLACIÓN OBJETIVO: UNIDADES JURIDICAS DE DEPENDENCIAS Y ENTIDADES Y NOTARIAS PÚBLICAS		

### Alineación

#### Plan Estatal de Desarrollo (2024-2030)

Eje: 3 ESTADO DE DERECHO, SEGURIDAD Y JUSTICIA

Temática: 1 GOBERNABILIDAD

Objetivo: 1 PROPICIAR UN ENTORNO DE GOBERNABILIDAD Y PAZ SOCIAL EN EL ESTADO DE PUEBLA.

Estrategia: 1 FORTALECIMIENTO DE LOS MECANISMOS DE ATENCIÓN A DEMANDAS Y POSIBLES CONFLICTOS PARA GARANTIZAR LA GOBERNABILIDAD EN EL ESTADO.

Línea de Acción: 2 BRINDAR ATENCIÓN EFICIENTE A LAS DEMANDAS DE LOS DIFERENTES GRUPOS SOCIALES.

Estrategia: 3 MEJORAMIENTO DE LAS CONDICIONES DE CERTEZA JURÍDICA EN LA PROPIEDAD Y EN LAS PERSONAS.

Línea de Acción: 1 GARANTIZAR LA CERTEZA JURÍDICA DE LAS PERSONAS.

Línea de Acción: 3 OTORGAR SEGURIDAD PATRIMONIAL EN LOS DERECHOS REALES DE LOS INMUEBLES.

Temática: 5 DERECHOS HUMANOS

Objetivo: 1 FORTALECER LOS DERECHOS HUMANOS EN EL ESTADO.

Estrategia: 1 DESARROLLO DE MECANISMOS PARA LA PROTECCIÓN DE LOS DERECHOS HUMANOS.

Línea de Acción: 4 OTORGAR SERVICIOS DE ATENCIÓN INMEDIATA Y COMPLEMENTARIOS EN MATERIA DE DERECHOS HUMANOS.

Eje Transversal: POR AMOR A PUEBLA

Temática: 1 MUJERES

Objetivo: 1 MEJORAR LAS CONDICIONES DE VIDA DIGNA Y SIN VIOLENCIA DE LAS MUJERES.

Estrategia: 1 FORTALECIMIENTO DE LA PERSPECTIVA DE GÉNERO.

Línea de Acción: 1 CONSOLIDAR LA PROCURACIÓN E IMPARTICIÓN DE JUSTICIA CON PERSPECTIVA DE GÉNERO EN EL ESTADO.

Línea de Acción: 2 FORTALECER LA IGUALDAD SUSTANTIVA EN EL ESTADO.

Línea de Acción: 5 ATENDER LA DECLARATORIA DE ALERTA DE VIOLENCIA DE GÉNERO CONTRA LAS MUJERES EN EL ESTADO.

Línea de Acción: 7 IMPULSAR EL ACCESO EQUITATIVO DE LAS NIÑAS, ADOLESCENTES Y MUJERES A LA SALUD, EDUCACIÓN, CULTURA, DEPORTE Y ESPACIOS PÚBLICOS.

Temática: 3 POBLACIÓN INDÍGENA Y AFROMEXICANA

Objetivo: 1 MEJORAR EL BIENESTAR DE LOS PUEBLOS INDÍGENAS Y AFROMEXICANO EN EL ESTADO DE PUEBLA.

Estrategia: 1 IMPULSO A LA ATENCIÓN INTEGRAL DE LOS PUEBLOS INDÍGENAS Y AFROMEXICANO EN PUEBLA.

Línea de Acción: 8 GARANTIZAR SEGURIDAD, JUSTICIA Y PAZ CON ENFOQUE INTERCULTURAL PARA LOS PUEBLOS INDÍGENAS Y AFROMEXICANO.

#### Programas Especiales (Transversales)

PROGRAMA ESPECIAL: 001 PROGRAMA ESPECIAL DE MUJERES

PROGRAMA ESPECIAL: 003 PROGRAMA ESPECIAL PARA EL BIENESTAR DE LOS PUEBLOS INDÍGENAS Y AFROMEXICANOS

### Objetivos, Indicadores y Metas de la MIR

#### FIN

RESUMEN NARRATIVO	INDICADOR		MEDIOS DE VERIFICACIÓN		SUPUESTO
CONTRIBUIR A GARANTIZAR UN ESTADO DE DERECHO Y CULTURA DE LA LEGALIDAD MEDIANTE LA SUPERVISIÓN CONSTANTE Y EFECTIVA A LAS DEPENDENCIAS, ENTIDADES Y NOTARIAS PÚBLICAS.	NÚMERO DE SUPERVISIONES REALIZADAS POR LAS ÁREAS DE LA CONSEJERÍA JURÍDICA.		ACTAS DE SUPERVISIÓN A LAS UNIDADES JURÍDICAS DE LAS DEPENDENCIAS Y ENTIDADES Y VISITAS DE SUPERVISIÓN REALIZADAS A NOTARIAS PÚBLICAS FRECUENCIA DE MEDICIÓN ANUAL		LAS DEPENDENCIAS, ENTIDADES Y NOTARIAS SE RIGEN EN ESTRICTO APEGO AL MARCO JURÍDICO.
	TIPO ESTRATÉGICO	DIMENSIÓN EFICACIA	FRECUENCIA ANUAL	META 249.00	MÉTODO DE CÁLCULO DATO ABSOLUTO

#### PROPÓSITO

RESUMEN NARRATIVO	INDICADOR		MEDIOS DE VERIFICACIÓN		SUPUESTO
LAS DEPENDENCIAS, ENTIDADES Y NOTARIAS PÚBLICAS CUENTAN CON CERTEZA JURÍDICA QUE GARANTICE LA LEGALIDAD EN EL MARCO JURÍDICO.	NÚMERO DE ACTUALIZACIONES REALIZADAS AL MARCO JURÍDICO QUE GARANTIZAN EL ESTADO DE DERECHO.		LEYES, REGLAMENTOS, ACUERDOS, CONVENIOS, QUE FUERON ACTUALIZADOS Y PUBLICADOS DURANTE EL EJERCICIO FISCAL 2025. FRECUENCIA DE MEDICIÓN ANUAL INFORMACIÓN DISPONIBLE A LOS 15 DÍAS POSTERIORES DEL AÑO QUE SE INFORMA. FUENTE: ORDEN JURÍDICO POBLANO. RUTA: Se ingresa a la página Orden Jurídico Poblano: <a href="https://ojp.puebla.gob.mx/">https://ojp.puebla.gob.mx/</a> , se ingresa el año en la opción de búsqueda		LAS DEPENDENCIAS Y ENTIDADES CUENTAN CON UN MARCO JURÍDICO ACTUALIZADO.
	TIPO ESTRATÉGICO	DIMENSIÓN EFICACIA	FRECUENCIA ANUAL	META 400.00	MÉTODO DE CÁLCULO DATO ABSOLUTO

# MATRIZ DE INDICADORES PARA RESULTADOS

## E085 EJERCICIO DE LAS FUNCIONES JURÍDICAS Y NOTARIALES

### COMPONENTE 1

RESUMEN NARRATIVO	INDICADOR	MEDIOS DE VERIFICACIÓN		SUPUESTO
NOTARIAS PÚBLICAS PARA VERIFICAR EL APEGO AL MARCO JURÍDICO, SUPERVISADAS.	PORCENTAJE DE VISITAS DE SUPERVISIÓN A NOTARIAS PÚBLICAS.	LISTADO DETALLADO DE LAS NOTIFICACIONES Y SUPERVISIÓN REALIZADAS A LAS NOTARIAS. FRECUENCIA DE MEDICIÓN TRIMESTRAL. INFORMACIÓN DISPONIBLE: 15 DÍAS POSTERIORES AL TRIMESTRE QUE SE INFORMA		LAS NOTARIAS PÚBLICAS REALIZAN SUS FUNCIONES CON APEGO AL MARCO JURÍDICO VIGENTE.
	<b>TIPO</b> GESTIÓN	<b>DIMENSIÓN</b> EFICACIA	<b>FRECUENCIA</b> TRIMESTRAL <b>META</b> 100.00	<b>MÉTODO DE CÁLCULO</b> (V1/V2)*100

### COMPONENTE 2

RESUMEN NARRATIVO	INDICADOR	MEDIOS DE VERIFICACIÓN		SUPUESTO
REVISIONES AL MARCO JURÍDICO DE DEPENDENCIAS, ENTIDADES Y MUNICIPIOS, SOLICITADAS.	PORCENTAJE DE REVISIONES AL MARCO JURÍDICO ATENDIDAS FAVORABLEMENTE.	RELACIÓN DETALLADA DE LAS SOLICITUDES Y CONTESTACIONES. FRECUENCIA DE MEDICIÓN SEMESTRAL. INFORMACIÓN DISPONIBLE: 15 DÍAS POSTERIORES AL CIERRE DEL SEMESTRE QUE SE INFORMA		LAS DEPENDENCIAS, ENTIDADES Y MUNICIPIOS SOLICITAN LA REVISIÓN DE SU MARCO JURÍDICO.
	<b>TIPO</b> GESTIÓN	<b>DIMENSIÓN</b> EFICACIA	<b>FRECUENCIA</b> SEMESTRAL <b>META</b> 100.00	<b>MÉTODO DE CÁLCULO</b> (V1/V2)*100

### COMPONENTE 3

RESUMEN NARRATIVO	INDICADOR	MEDIOS DE VERIFICACIÓN		SUPUESTO
REPRESENTACIÓN DEL TITULAR DEL EJECUTIVO EN LITIGIOS POR INCONFORMIDADES AL MARCO JURÍDICO REALIZADAS.	NÚMERO DE ASUNTOS LITIGIOSOS ATENDIDOS.	LISTADO DE LOS AMPAROS, DENUNCIAS Y DEMANDAS CONCLUIDAS FAVORABLEMENTE. FRECUENCIA DE MEDICIÓN SEMESTRAL. INFORMACIÓN DISPONIBLE 15 DÍAS POSTERIORES AL CIERRE DEL PERIODO QUE SE INFORMA		DISMINUCIÓN DE INCONFORMIDADES POR EL MARCO JURÍDICO.
	<b>TIPO</b> GESTIÓN	<b>DIMENSIÓN</b> EFICACIA	<b>FRECUENCIA</b> SEMESTRAL <b>META</b> 270.00	<b>MÉTODO DE CÁLCULO</b> DATO ABSOLUTO

### COMPONENTE 4


RESUMEN NARRATIVO	INDICADOR	MEDIOS DE VERIFICACIÓN		SUPUESTO
ACCIONES PARA MEJORA DEL DESEMPEÑO DE LAS UNIDADES JURÍDICAS DE LAS DEPENDENCIAS Y ENTIDADES.	ACCIONES REALIZADAS PARA LA MEJORA DEL DESEMPEÑO DE LAS UNIDADES JURÍDICAS DE LAS DEPENDENCIAS Y ENTIDADES.	TABLERO DE CONTROL DEL DESEMPEÑO DE LAS UNIDADES JURÍDICAS. FRECUENCIA DE MEDICIÓN TRIMESTRAL. INFORMACIÓN DISPONIBLE: 15 DÍAS POSTERIORES AL TRIMESTRE QUE SE INFORMA		LAS UNIDADES JURÍDICAS DE LAS DEPENDENCIAS Y ENTIDADES CUMPLEN CON EL DESEMPEÑO DE SUS ACTIVIDADES.
	<b>TIPO</b> GESTIÓN	<b>DIMENSIÓN</b> EFICACIA	<b>FRECUENCIA</b> TRIMESTRAL <b>META</b> 14.00	<b>MÉTODO DE CÁLCULO</b> DATO ABSOLUTO

### COMPONENTE 5

RESUMEN NARRATIVO	INDICADOR	MEDIOS DE VERIFICACIÓN		SUPUESTO
GESTIÓN A LOS PROCEDIMIENTOS POR VIOLACIÓN A LOS DERECHOS HUMANOS DONDE SEÑALEN AL TITULAR DEL EJECUTIVO Y DE LA CONSEJERÍA JURÍDICA.	PORCENTAJE DE SOLICITUDES EN LA MATERIA DE LOS DERECHOS HUMANOS DONDE SEÑALEN AL TITULAR DEL EJECUTIVO Y AL TITULAR DE LA CONSEJERÍA JURÍDICA.	CONCENTRADO DE OFICIOS DE QUEJAS, SOLICITUDES DE INFORMACIÓN Y RECOMENDACIONES POR VIOLACIÓN A LOS DERECHOS HUMANOS. FRECUENCIA DE MEDICIÓN SEMESTRAL. INFORMACIÓN DISPONIBLE: 15 DÍAS POSTERIORES AL SEMESTRE QUE SE INFORMA		LA CIUDADANÍA ESTÁ CONFORME POR EL ACTUAR DE LAS ENTIDADES Y DEPENDENCIAS DEL GOBIERNO.
	<b>TIPO</b> GESTIÓN	<b>DIMENSIÓN</b> EFICACIA	<b>FRECUENCIA</b> SEMESTRAL <b>META</b> 100.00	<b>MÉTODO DE CÁLCULO</b> (V1/V2)*100

**COMPONENTE 6**


RESUMEN NARRATIVO	INDICADOR		MEDIOS DE VERIFICACIÓN		SUPUESTO
FUNCIONAMIENTO DE LA COMISIÓN DE ESTUDIOS JURÍDICOS IMPLEMENTADO.	ELABORACIÓN DE LINEAMIENTOS QUE HABRÁN DE OBSERVAR LAS DEPENDENCIAS Y ENTIDADES PARA LA SUSCRIPCIÓN DE CONTRATOS, CONVENIOS Y DEMÁS INSTRUMENTOS JURÍDICOS.		OFICIO DE APROBACIÓN DE LOS LINEAMIENTOS. FRECUENCIA DE MEDICIÓN IRREGULAR. INFORMACIÓN DISPONIBLE: 15 DÍAS POSTERIORES A LA APROBACIÓN		LAS UNIDADES JURÍDICAS DE LA ADMINISTRACIÓN PÚBLICA ESTATAL SE APEGAN A LOS LINEAMIENTOS.
	<b>TIPO</b> GESTIÓN	<b>DIMENSIÓN</b> EFICACIA	<b>FRECUENCIA</b> ANUAL	<b>META</b> 1.00	<b>MÉTODO DE CÁLCULO</b> DATO ABSOLUTO






## **RAMO: 22 ENTIDADES NO SECTORIZADAS**

PRESUPUESTO BASADO EN RESULTADOS









# MATRIZ DE INDICADORES PARA RESULTADOS

## E087 COMUNICACIÓN DE LA ACTIVIDAD GUBERNAMENTAL Y AGENDA DIGITAL

### Datos de Identificación del Programa Presupuestario

RESPONSABLE DEL PROGRAMA PRESUPUESTARIO	INSTANCIA(S) EJECUTORA(S) DEL PP	IMPORTE: 59,274,110.00
RAMO: 22 - ENTIDADES NO SECTORIZADAS	117 - COORDINACIÓN GENERAL DE COMUNICACIÓN Y AGENDA DIGITAL	59,274,110.00
INSTITUCIÓN: 117 - COORDINACIÓN GENERAL DE COMUNICACIÓN Y AGENDA DIGITAL		
UNIDAD RESPONSABLE: DA30 - COORDINACIÓN GENERAL DE COMUNICACIÓN Y AGENDA DIGITAL		
POBLACIÓN OBJETIVO: 185 MUNICIPIOS DE LAS 22 REGIONES DEL ESTADO DE PUEBLA.		

### Alineación

#### Plan Estatal de Desarrollo (2024-2030)

Eje: 5 GOBIERNO TRANSFORMADOR Y DE RESULTADOS

Temática: 3 COMUNICACIÓN

Objetivo: 1 FORTALECER LA COMUNICACIÓN SOCIAL SOBRE LAS ACCIONES Y RIESGOS GUBERNAMENTALES.

Estrategia: 1 DISMINUCIÓN DE LOS RIESGOS EN LA COMUNICACIÓN GUBERNAMENTAL.

Línea de Acción: 1 IMPLEMENTAR PROCESOS SELECTIVOS DE INFORMACIÓN DEL GOBIERNO DEL ESTADO.

Línea de Acción: 2 OPTIMIZAR LOS CANALES DE COMUNICACIÓN INSTITUCIONALES DEL GOBIERNO DEL ESTADO.

Línea de Acción: 3 DESARROLLAR MECANISMOS EFICACES DE ATENCIÓN A CRISIS EN EL ESTADO.

Línea de Acción: 4 FORTALECER LAS LÍNEAS DE COMUNICACIÓN HUMANISTAS DEL GOBIERNO DEL ESTADO.

Eje Transversal: POR AMOR A PUEBLA

Temática: 1 MUJERES

Objetivo: 1 MEJORAR LAS CONDICIONES DE VIDA DIGNA Y SIN VIOLENCIA DE LAS MUJERES.

Estrategia: 1 FORTALECIMIENTO DE LA PERSPECTIVA DE GÉNERO.

Línea de Acción: 2 FORTALECER LA IGUALDAD SUSTANTIVA EN EL ESTADO.

Línea de Acción: 5 ATENDER LA DECLARATORIA DE ALERTA DE VIOLENCIA DE GÉNERO CONTRA LAS MUJERES EN EL ESTADO.

#### Programas Especiales (Transversales)

PROGRAMA ESPECIAL: 001 PROGRAMA ESPECIAL DE MUJERES

### Objetivos, Indicadores y Metas de la MIR

#### FIN

RESUMEN NARRATIVO	INDICADOR	MEDIOS DE VERIFICACIÓN		SUPUESTO
CONTRIBUIR CON EL FOMENTO DE UN GOBIERNO ABIERTO A LA CIUDADANÍA, GARANTE DEL COMBATE A LA CORRUPCIÓN Y EFICAZ EN LA GESTIÓN GUBERNAMENTAL, MEDIANTE LA GENERACIÓN Y DIFUSIÓN DE INFORMACIÓN INSTITUCIONAL A TRAVÉS MEDIOS DE COMUNICACIÓN, EN TODAS LAS MODALIDADES, PARA FORTALECER LA COMUNICACIÓN SOCIAL.	PORCENTAJE DE ACCIONES DE DIFUSIÓN DEL QUEHACER GUBERNAMENTAL DIFUNDIDAS.	REPORTE CONCENTRADOR DE EVIDENCIAS SOBRE ACCIONES DE DIFUSIÓN DEL QUEHACER GUBERNAMENTAL. LA FRECUENCIA DE DISPONIBILIDAD ES ANUAL. LA INFORMACIÓN ES GENERADA POR LA DIRECCIÓN GENERAL DE MEDIOS REGIONALES, DIRECCIÓN GENERAL DE COMUNICACIÓN, DIRECCIÓN GENERAL DE MERCADOTECNIA, DIRECCIÓN GENERAL DE NARRATIVA DIGITAL, DIRECCIÓN GENERAL DE CONVERSACIÓN DIGITAL Y DIRECCIÓN GENERAL DE IMAGEN INSTITUCIONAL. Y SE PUEDEN CONSULTAR EN LAS PÁGINAS: <a href="https://www.puebla.gob.mx/index.php/noticias">https://www.puebla.gob.mx/index.php/noticias</a> , <a href="https://www.youtube.com/@Gob_Puebla">https://www.youtube.com/@Gob_Puebla</a> , <a href="https://www.facebook.com/GobPuebla/">https://www.facebook.com/GobPuebla/</a> , <a href="https://x.com/GOB_PUEBLA">https://x.com/GOB_PUEBLA</a>		LAS DEPENDENCIAS Y ENTIDADES SOLICITAN LA DIFUSIÓN DE ACCIONES, PROGRAMAS Y CAMPAÑAS GUBERNAMENTALES EN DIFERENTES MEDIOS DE COMUNICACIÓN.
	<b>TIPO</b> ESTRATÉGICO	<b>DIMENSIÓN</b> EFICACIA	<b>FRECUENCIA</b> ANUAL	<b>META</b> 100.00
				<b>MÉTODO DE CÁLCULO</b> (V1/V2)*100

#### PROPÓSITO

RESUMEN NARRATIVO	INDICADOR	MEDIOS DE VERIFICACIÓN		SUPUESTO
LA POBLACIÓN DE 185 MUNICIPIOS DE LAS 22 REGIONES DEL ESTADO DE PUEBLA RECIBEN INFORMACIÓN DEL QUEHACER GUBERNAMENTAL DE FORMA EFECTIVA.	PORCENTAJE DE MUNICIPIOS CON DIFUSIÓN DEL QUEHACER GUBERNAMENTAL.	DOCUMENTO CONCENTRADOR DE EVIDENCIAS SOBRE MUNICIPIOS CON DIFUSIÓN DEL QUEHACER GUBERNAMENTAL. LA FRECUENCIA DE DISPONIBILIDAD ES ANUAL. LA INFORMACIÓN ES GENERADA POR DIVERSAS ÁREAS DEL ORGANISMO, Y SE PUEDEN CONSULTAR EN LAS PÁGINAS: <a href="https://www.puebla.gob.mx/index.php/noticias">https://www.puebla.gob.mx/index.php/noticias</a> , <a href="https://www.youtube.com/@Gob_Puebla">https://www.youtube.com/@Gob_Puebla</a> , <a href="https://www.facebook.com/GobPuebla/">https://www.facebook.com/GobPuebla/</a> , <a href="https://x.com/GOB_PUEBLA">https://x.com/GOB_PUEBLA</a>		LAS DEPENDENCIAS Y ENTIDADES GENERAN INFORMACIÓN SOBRE ACCIONES, PROGRAMAS Y CAMPAÑAS GUBERNAMENTALES QUE INCIDEN EN LA POBLACIÓN DE MUNICIPIOS DE LAS 22 REGIONES DEL ESTADO.
	<b>TIPO</b> ESTRATÉGICO	<b>DIMENSIÓN</b> EFICIENCIA	<b>FRECUENCIA</b> ANUAL	<b>META</b> 100.00
				<b>MÉTODO DE CÁLCULO</b> (V1/V2)*100

# MATRIZ DE INDICADORES PARA RESULTADOS

## E087 COMUNICACIÓN DE LA ACTIVIDAD GUBERNAMENTAL Y AGENDA DIGITAL

### COMPONENTE 1

RESUMEN NARRATIVO	INDICADOR	MEDIOS DE VERIFICACIÓN		SUPUESTO
SERVICIOS DE COMUNICACIÓN GUBERNAMENTAL DIGITAL IMPLEMENTADA.	PORCENTAJE DE PUBLICACIONES DE ACCIONES DEL QUEHACER GUBERNAMENTAL EN CUENTAS ASOCIADAS A REDES SOCIALES INSTITUCIONALES DIFUNDIDAS.	LISTADO DE FRECUENCIA MENSUAL DE PUBLICACIONES DE ACCIONES DEL QUEHACER GUBERNAMENTAL DIFUNDIDAS EN CUENTAS DE REDES SOCIALES INSTITUCIONALES EN RESGUARDO DE LA DIRECCIÓN GENERAL DE CONVERSACIÓN DIGITAL, EL CUAL PUEDE SER CONSULTADO EN: <a href="https://www.facebook.com/GobPuebla/">https://www.facebook.com/GobPuebla/</a> , <a href="https://x.com/GOB_PUEBLA">https://x.com/GOB_PUEBLA</a>		LAS DEPENDENCIAS Y ENTIDADES SOLICITAN LA PUBLICACIÓN DE ACCIONES DEL QUEHACER GUBERNAMENTAL EN CUENTAS DE REDES SOCIALES INSTITUCIONALES.
	<b>TIPO</b> ESTRATÉGICO	<b>DIMENSIÓN</b> EFICIENCIA	<b>FRECUENCIA</b> MENSUAL	<b>META</b> 100.00
				<b>MÉTODO DE CÁLCULO</b> (V1/V2)*100

### COMPONENTE 2

RESUMEN NARRATIVO	INDICADOR	MEDIOS DE VERIFICACIÓN		SUPUESTO
CAMPAÑAS GUBERNAMENTALES DE DIFUSIÓN, PROMOCIÓN, PREVENCIÓN Y SENSIBILIZACIÓN PROMOCIONADAS.	PORCENTAJE DE CAMPAÑAS DE DIFUSIÓN, PROMOCIÓN, PREVENCIÓN Y SENSIBILIZACIÓN ATENDIDAS.	LISTADO DE FRECUENCIA TRIMESTRAL DE CAMPAÑAS GUBERNAMENTALES DE DIFUSIÓN, PROMOCIÓN, PREVENCIÓN Y SENSIBILIZACIÓN, EN RESGUARDO DE LA DIRECCIÓN GENERAL DE MERCADOTECNIA		LAS DEPENDENCIAS Y ENTIDADES SOLICITAN LA DIFUSIÓN DE CAMPAÑAS DE PROMOCIÓN, PREVENCIÓN Y SENSIBILIZACIÓN.
	<b>TIPO</b> ESTRATÉGICO	<b>DIMENSIÓN</b> EFICIENCIA	<b>FRECUENCIA</b> TRIMESTRAL	<b>META</b> 100.00
				<b>MÉTODO DE CÁLCULO</b> (V1/V2)*100

### COMPONENTE 3

RESUMEN NARRATIVO	INDICADOR	MEDIOS DE VERIFICACIÓN		SUPUESTO
CAMPAÑAS GUBERNAMENTALES DISEÑADAS Y CREADAS.	PORCENTAJE DE CAMPAÑAS GUBERNAMENTALES DISEÑADAS Y CREADAS.	LISTADO DE CAMPAÑAS GUBERNAMENTALES DISEÑADAS Y CREADAS. ESTE DOCUMENTO TIENE UNA FRECUENCIA TRIMESTRAL. EL ÁREA QUE RESGUARDA LA INFORMACIÓN ES LA DIRECCIÓN GENERAL DE IMAGEN INSTITUCIONAL		LAS DEPENDENCIAS Y ENTIDADES SOLICITAN EL DISEÑO DE CAMPAÑAS GUBERNAMENTALES DE DIFUSIÓN, PREVENCIÓN Y SENSIBILIZACIÓN.
	<b>TIPO</b> GESTIÓN	<b>DIMENSIÓN</b> EFICIENCIA	<b>FRECUENCIA</b> TRIMESTRAL	<b>META</b> 100.00
				<b>MÉTODO DE CÁLCULO</b> (V1/V2)*100

### COMPONENTE 4

RESUMEN NARRATIVO	INDICADOR	MEDIOS DE VERIFICACIÓN		SUPUESTO
BOLETINES DIGITALES CON INFORMACIÓN GUBERNAMENTAL DIFUNDIR.	PORCENTAJE DE BOLETINES DIGITALES INFORMATIVOS DIFUNDIDOS.	LISTADO DE BOLETINES INFORMATIVOS DIGITALES DIFUNDIDOS CON FRECUENCIA DE MEDICIÓN MENSUAL, DOCUMENTOS BAJO RESGUARDO DE LA DIRECCIÓN GENERAL DE COMUNICACIÓN. LOS BOLETINES PUEDEN SER VERIFICADOS EN LA SIGUIENTE DIRECCIÓN ELECTRÓNICA: <a href="https://www.puebla.gob.mx/index.php/noticias">https://www.puebla.gob.mx/index.php/noticias</a>		LAS DEPENDENCIAS Y ENTIDADES A TRAVÉS DE SUS ACCIONES GUBERNAMENTALES SOLICITAN QUE SE EMITAN BOLETINES INFORMATIVOS DIGITALES EN EL PORTAL DE GOBIERNO DEL ESTADO DE PUEBLA Y EN MEDIOS DE COMUNICACIÓN.
	<b>TIPO</b> ESTRATÉGICO	<b>DIMENSIÓN</b> EFICIENCIA	<b>FRECUENCIA</b> MENSUAL	<b>META</b> 100.00
				<b>MÉTODO DE CÁLCULO</b> (V1/V2)*100

### COMPONENTE 5

RESUMEN NARRATIVO	INDICADOR	MEDIOS DE VERIFICACIÓN		SUPUESTO
GESTIÓN ADMINISTRATIVA EFICIENTE TRANSPARENTE E IGUALITARIA IMPLEMENTADA.	PORCENTAJE DE ACTIVIDADES REALIZADAS DEL PLAN ANUAL DE CAPACITACIÓN DE LA COORDINACIÓN GENERAL DE COMUNICACIÓN Y AGENDA DIGITAL.	INFORME CON FRECUENCIA DE MEDICIÓN IRREGULAR, DE AVANCE DEL PLAN DE CAPACITACIÓN EN RESGUARDO DE LA UNIDAD DE ENLACE ADMINISTRATIVO		EL PERSONAL PARTICIPA EN LAS ACTIVIDADES PROGRAMADAS EN EL PLAN ANUAL DE CAPACITACIÓN.
	<b>TIPO</b> GESTIÓN	<b>DIMENSIÓN</b> EFICIENCIA	<b>FRECUENCIA</b> IRREGULAR	<b>META</b> 100.00
				<b>MÉTODO DE CÁLCULO</b> (V1/V2)*100

## MATRIZ DE INDICADORES PARA RESULTADOS

### E088 DESARROLLO INTEGRAL DE LOS PUEBLOS INDÍGENAS

#### Datos de Identificación del Programa Presupuestario

RESPONSABLE DEL PROGRAMA PRESUPUESTARIO	INSTANCIA(S) EJECUTORA(S) DEL PP	IMPORTE: 42,540,028.00
RAMO: 22 - ENTIDADES NO SECTORIZADAS	138 - INSTITUTO POBLANO DE LOS PUEBLOS INDÍGENAS	42,540,028.00
INSTITUCIÓN: 138 - INSTITUTO POBLANO DE LOS PUEBLOS INDÍGENAS		
UNIDAD RESPONSABLE: DA3Q - INSTITUTO POBLANO DE LOS PUEBLOS INDÍGENAS		
POBLACIÓN OBJETIVO: PERSONAS DE MUNICIPIOS INDÍGENAS, MUNICIPIOS CON PRESENCIA DE POBLACIÓN INDÍGENA Y MUNICIPIOS CON PRESENCIA INDÍGENA DISPERSA.		

#### Alineación

##### Plan Estatal de Desarrollo (2024-2030)

Eje: 1 HUMANISMO CON BIENESTAR

Temática: 3 EDUCACIÓN

Objetivo: 1 IMPULSAR LA EDUCACIÓN BAJO UN ENFOQUE DE INTERCULTURALIDAD CRÍTICA CON EQUITAD, INCLUSIÓN Y PERSPECTIVA HUMANISTA.

Estrategia: 5 IMPLEMENTACIÓN DE PROGRAMAS EDUCATIVOS CON PERSPECTIVA INTERCULTURAL, HUMANISTA, IGUALDAD SUSTANTIVA Y SOSTENIBLE.

Línea de Acción: 4 GARANTIZAR LA INCLUSIÓN DE LOS PUEBLOS INDÍGENAS EN TODOS LOS ÁMBITOS EDUCATIVOS; ASÍ COMO EL FOMENTO DE LAS LENGUAS MATERNAS.

Eje Transversal: POR AMOR A PUEBLA

Temática: 3 POBLACIÓN INDÍGENA Y AFROMEXICANA

Objetivo: 1 MEJORAR EL BIENESTAR DE LOS PUEBLOS INDÍGENAS Y AFROMEXICANO EN EL ESTADO DE PUEBLA.

Estrategia: 1 IMPULSO A LA ATENCIÓN INTEGRAL DE LOS PUEBLOS INDÍGENAS Y AFROMEXICANO EN PUEBLA.

Línea de Acción: 1 IMPLEMENTAR PROGRAMAS DE APOYO A LA PRODUCCIÓN TRADICIONAL DE LOS PUEBLOS INDÍGENAS Y AFROMEXICANO.

Línea de Acción: 2 PROMOVER PROGRAMAS QUE IMPULSEN LA CULTURA E IDENTIDAD DE LOS PUEBLOS INDÍGENAS Y AFROMEXICANO.

Línea de Acción: 3 FOMENTAR EL DESARROLLO ECONÓMICO CON IDENTIDAD E INTERCULTURALIDAD DE LOS PUEBLOS INDÍGENAS Y AFROMEXICANO.

Línea de Acción: 4 IMPULSAR EL TURISMO CULTURAL COMUNITARIO Y SOSTENIBLE EN LOS TERRITORIOS INDÍGENAS Y AFROMEXICANO.

Línea de Acción: 5 IMPULSAR UNA EDUCACIÓN INTERCULTURAL BILINGÜE DE CALIDAD PARA LOS PUEBLOS INDÍGENAS Y AFROMEXICANO.

Línea de Acción: 6 DESARROLLAR INFRAESTRUCTURA Y EQUIPAMIENTO CON PERTINENCIA CULTURAL Y SOSTENIBLE EN LAS COMUNIDADES INDÍGENAS Y AFROMEXICANAS.

Línea de Acción: 7 PROMOVER LA GESTIÓN AMBIENTAL SOSTENIBLE Y PARTICIPATIVA EN LOS TERRITORIOS INDÍGENAS Y AFROMEXICANO.

Línea de Acción: 8 GARANTIZAR SEGURIDAD, JUSTICIA Y PAZ CON ENFOQUE INTERCULTURAL PARA LOS PUEBLOS INDÍGENAS Y AFROMEXICANO.

Línea de Acción: 9 PROMOVER EL PATRIMONIO CULTURAL, LA IDENTIDAD Y LOS DERECHOS DE LOS PUEBLOS INDÍGENAS Y AFROMEXICANO.

Línea de Acción: 10 IMPULSAR LA GOBERNABILIDAD INTERCULTURAL Y LA AUTODETERMINACIÓN DE LOS PUEBLOS INDÍGENAS Y AFROMEXICANO.

Línea de Acción: 11 FOMENTAR LA VITALIDAD Y EL PLENO EJERCICIO DE LOS DERECHOS LINGÜÍSTICOS DE LOS PUEBLOS INDÍGENAS.

Línea de Acción: 12 FORTALECER LA PLANEACIÓN INTERCULTURAL Y EL DESARROLLO TERRITORIAL INCLUYENTE DE LOS PUEBLOS INDÍGENAS Y AFROMEXICANO.

Línea de Acción: 13 FOMENTAR LA APROPIACIÓN INTERCULTURAL DE LAS TECNOLOGÍAS DE LA INFORMACIÓN Y COMUNICACIÓN PARA EL DESARROLLO INTEGRAL DE LOS PUEBLOS INDÍGENAS Y AFROMEXICANO.

##### Programas Especiales (Transversales)

PROGRAMA ESPECIAL: 003 PROGRAMA ESPECIAL PARA EL BIENESTAR DE LOS PUEBLOS INDÍGENAS Y AFROMEXICANOS

#### Objetivos, Indicadores y Metas de la MIR

##### FIN

RESUMEN NARRATIVO	INDICADOR	MEDIOS DE VERIFICACIÓN		SUPUESTO
CONTRIBUIR AL DESARROLLO INTEGRAL DE LOS PUEBLOS Y COMUNIDADES INDÍGENAS Y POBLACIÓN AFROMEXICANA DEL ESTADO DE PUEBLA MEDIANTE EL DESARROLLO DE CONDICIONES FAVORABLES PARA EL EJERCICIO DE SUS DERECHOS.	PORCENTAJE DE POBLACIÓN INDÍGENA EN SITUACIÓN DE POBREZA EXTREMA ATENDIDA.	TABULADO DE MEDICIÓN DE LA POBREZA INDÍGENA DE PUEBLA ELABORADO POR EL INSTITUTO DE PUEBLOS INDÍGENAS CON INFORMACIÓN DE INDICADORES DE POBREZA POR MUNICIPIO DEL CONSEJO NACIONAL DE EVALUACIÓN DE LA POLÍTICA DE DESARROLLO SOCIAL Y LOS 75 MUNICIPIOS CONSIDERADOS COMO INDÍGENAS O CON PRESENCIA INDÍGENA SEGÚN EL INSTITUTO NACIONAL DE LOS PUEBLOS INDÍGENAS, CON FRECUENCIA DE MEDICIÓN QUINQUENAL; DISPONIBLE PARA SU CONSULTA EN EL TELÉFONO 222 279 9605, CON DISPONIBILIDAD DE LA INFORMACIÓN EL 31 DE DICIEMBRE		SE CUENTA CON UN ENTORNO SOCIOPOLÍTICO FAVORABLE PARA EL EJERCICIO DE LOS DERECHOS INDÍGENAS.
	TIPO ESTRATÉGICO	DIMENSIÓN EFICACIA	FRECUENCIA QUINQUENAL	META 0.62  MÉTODO DE CÁLCULO (V1/V2)*100

# MATRIZ DE INDICADORES PARA RESULTADOS

## E088 DESARROLLO INTEGRAL DE LOS PUEBLOS INDÍGENAS

### PROPÓSITO

RESUMEN NARRATIVO	INDICADOR		MEDIOS DE VERIFICACIÓN		SUPUESTO
LA POBLACIÓN INDÍGENA Y AFROMEXICANA MEJORAN SUS CONDICIONES DE DESARROLLO INTEGRAL.	PORCENTAJE DE POBLACIÓN INDÍGENA Y AFROMEXICANA ATENDIDA.		BASE DE DATOS DE LAS ACCIONES PARA ATENDER Y MEJORAR EL DESARROLLO INTEGRAL DE LOS PUEBLOS INDÍGENAS Y AFROMEXICANA DEL ESTADO DE PUEBLA. FRECUENCIA DE MEDICIÓN: ANUAL; PARA CONSULTAR LA INFORMACIÓN, DEBERÁ SER MEDIANTE SOLICITUD AL INSTITUTO POBLANO DE LOS PUEBLOS INDÍGENAS		SE CUENTA CON UN ENTORNO SOCIOPOLÍTICO FAVORABLE PARA EL EJERCICIO DE LOS DERECHOS INDÍGENAS.
	TIPO ESTRATÉGICO	DIMENSIÓN EFICACIA	FRECUENCIA ANUAL	META 100.00	MÉTODO DE CÁLCULO (V1/V2)*100

### COMPONENTE 1

RESUMEN NARRATIVO	INDICADOR		MEDIOS DE VERIFICACIÓN		SUPUESTO
MECANISMOS DE GOBERNANZA INDÍGENA Y DIÁLOGO INTERCULTURAL ATENDIDOS.	PORCENTAJE DE MECANISMOS DE GOBERNANZA INDÍGENA ATENDIDOS.		REGISTRO DE MECANISMOS DE GOBERNANZA ELABORADO POR EL INSTITUTO DE PUEBLOS INDÍGENAS CON FRECUENCIA DE MEDICIÓN ANUAL; DISPONIBLE PARA SU CONSULTA EN LA DIRECCIÓN DE DIÁLOGO Y CONCERTACIÓN Y LA DIRECCIÓN DE OFICINAS DE REPRESENTACIÓN, CON TELEFONO 222 279 9605, CON DISPONIBILIDAD DE LA INFORMACION EL 31 DE DICIEMBRE DE 2026		LOS PUEBLOS INDÍGENAS MUESTRAN DISPOSICIÓN, COMPROMISO Y PARTICIPACIÓN ACTIVA.
	TIPO	DIMENSIÓN	FRECUENCIA	META	MÉTODO DE CÁLCULO
	ESTRATÉGICO	EFICACIA	ANUAL	100.00	(V1/V2)*100

### COMPONENTE 2

RESUMEN NARRATIVO	INDICADOR	MEDIOS DE VERIFICACIÓN		SUPUESTO
ACCIONES DE BIENESTAR COMUNITARIO ORIENTADAS A LA PROMOCIÓN Y FORTALECIMIENTO DE LA IDENTIDAD CULTURAL IMPLEMENTADAS.	PORCENTAJE DE ACCIONES IMPLEMENTADAS DE BIENESTAR COMUNITARIO.	REGISTRO DE ACCIONES IMPLEMENTADAS PARA EL IMPULSO DEL BIENESTAR COMUNITARIO, ELABORADO POR EL INSTITUTO DE PUEBLOS INDÍGENAS CON FRECUENCIA DE MEDICIÓN ANUAL; DISPONIBLE PARA SU CONSULTA EN LA DIRECCIÓN DE DESARROLLO CON IDENTIDAD INDÍGENA, Y LA DIRECCIÓN DE OFICINAS DE REPRESENTACIÓN, CON TELEFONO 222 279 9605, CON DISPONIBILIDAD DE LA INFORMACION EL 31 DE DICIEMBRE DE 2026		LOS PUEBLOS INDÍGENAS COLABORAN DE MANERA ACTIVA EN LAS ACCIONES Y ACTIVIDADES EN FAVOR DE SUS COMUNIDADES.
	TIPO ESTRATÉGICO	DIMENSIÓN EFICACIA	FRECUENCIA ANUAL	META 100.00

### COMPONENTE 3

RESUMEN NARRATIVO	INDICADOR	MEDIOS DE VERIFICACIÓN		SUPUESTO
ACCIONES DE PATRIMONIO CULTURAL Y EDUCACIÓN PERTINENTE REALIZADAS.	PORCENTAJE DE ACCIONES REALIZADAS PARA LA PRESERVACION DEL PATRIMONIO CULTURAL Y EDUCACIÓN PERTINENTE .	BASE DE DATOS DE LAS ACCIONES REALIZADAS PARA IMPULSAR LA PRESERVACIÓN DEL PATRIMONIO CULTURAL Y EDUCACIÓN PERTINENTE DE LAS COMUNIDADES INDÍGENAS Y AFROMEXICANAS. FRECUENCIA DE MEDICIÓN: ANUAL. PARA CONSULTAR LA INFORMACIÓN, DEBERÁ SER MEDIANTE SOLICITUD AL INSTITUTO POBLANO DE LOS PUEBLOS INDÍGENAS. <a href="https://ippi.puebla.gob.mx/">https://ippi.puebla.gob.mx/</a>		LOS PORTADORES DE SABERES Y LAS INSTITUCIONES EDUCATIVAS MANTIENEN UNA COLABORACIÓN ACTIVA Y SOSTENIDA PARA EL DESARROLLO DE PROCESOS EDUCATIVOS CULTURALMENTE PERTINENTES.
	TIPO ESTRATÉGICO	DIMENSIÓN EFICACIA	FRECUENCIA ANUAL	META 100.00

# MATRIZ DE INDICADORES PARA RESULTADOS

## F007 MODELOS DE COMUNICACIÓN QUE CONTRIBUYAN AL DESARROLLO EDUCATIVO Y CULTURAL

### Datos de Identificación del Programa Presupuestario

RESPONSABLE DEL PROGRAMA PRESUPUESTARIO	INSTANCIA(S) EJECUTORA(S) DEL PP	IMPORTE: 132,491,275.00
<b>RAMO:</b> 22 - ENTIDADES NO SECTORIZADAS	103 - SISTEMA DE INFORMACIÓN Y COMUNICACIÓN DEL ESTADO DE PUEBLA	132,491,275.00
<b>INSTITUCIÓN:</b> 103 - SISTEMA DE INFORMACIÓN Y COMUNICACIÓN DEL ESTADO DE PUEBLA		
<b>UNIDAD RESPONSABLE:</b> DA3L - SISTEMA DE INFORMACIÓN Y COMUNICACIÓN DEL ESTADO DE PUEBLA		
<b>POBLACIÓN OBJETIVO:</b> PARA EL PP F007, SE ESTABLECE COMO ÁREA DE ENFOQUE LA VERIFICACIÓN DEL SUMINISTRO DE LOS SERVICIOS DE FUNCIONAMIENTO DE LA INFRAESTRUCTURA TECNOLÓGICA DE TELECOMUNICACIONES, PARA LOGRAR LA DIFUSIÓN DE LAS SEÑALES DE TRANSMISIÓN DE LAS REDES DE RADIO, DE TELEVISIÓN Y DE TECNOLOGÍAS DEL SISTEMA DE INFORMACIÓN Y COMUNICACIÓN, PARA ESTAR EN LA POSIBILIDAD DE LA DIFUSIÓN DE LA PROGRAMACIÓN DIARIA.		

### Alineación

#### Plan Estatal de Desarrollo (2024-2030)

**Eje:** 5 GOBIERNO TRANSFORMADOR Y DE RESULTADOS

**Temática:** 3 COMUNICACIÓN

**Objetivo:** 1 FORTALECER LA COMUNICACIÓN SOCIAL SOBRE LAS ACCIONES Y RIESGOS GUBERNAMENTALES.

**Estrategia:** 1 DISMINUCIÓN DE LOS RIESGOS EN LA COMUNICACIÓN GUBERNAMENTAL.

**Línea de Acción:** 2 OPTIMIZAR LOS CANALES DE COMUNICACIÓN INSTITUCIONALES DEL GOBIERNO DEL ESTADO.

**Línea de Acción:** 4 FORTALECER LAS LÍNEAS DE COMUNICACIÓN HUMANISTAS DEL GOBIERNO DEL ESTADO.

**Eje Transversal:** POR AMOR A PUEBLA

**Temática:** 3 POBLACIÓN INDÍGENA Y AFROMEXICANA

**Objetivo:** 1 MEJORAR EL BIENESTAR DE LOS PUEBLOS INDÍGENAS Y AFROMEXICANO EN EL ESTADO DE PUEBLA.

**Estrategia:** 1 IMPULSO A LA ATENCIÓN INTEGRAL DE LOS PUEBLOS INDÍGENAS Y AFROMEXICANO EN PUEBLA.

**Línea de Acción:** 2 PROMOVER PROGRAMAS QUE IMPULSEN LA CULTURA E IDENTIDAD DE LOS PUEBLOS INDÍGENAS Y AFROMEXICANO.

#### Programas Especiales (Transversales)

**PROGRAMA ESPECIAL:** 003 PROGRAMA ESPECIAL PARA EL BIENESTAR DE LOS PUEBLOS INDÍGENAS Y AFROMEXICANOS

### Objetivos, Indicadores y Metas de la MIR

#### FIN

RESUMEN NARRATIVO	INDICADOR	MEDIOS DE VERIFICACIÓN		SUPUESTO
CONTRIBUIR A QUE LAS SEÑALES DE TRANSMISIÓN DE LOS SISTEMAS DE RADIO Y DE TELEVISIÓN DEL GOBIERNO, CUBRAN LOS MUNICIPIOS DEL ESTADO DE PUEBLA, MEDIANTE LA INFRAESTRUCTURA TECNOLÓGICA DE TELECOMUNICACIONES, INSTALADA EN LAS ESTACIONES DE RADIODIFUSIÓN.	PORCENTAJE DE MUNICIPIOS DEL ESTADO DE PUEBLA CUBIERTOS CON LAS SEÑALES DE TRANSMISIÓN DE LOS SISTEMAS DE RADIO Y DE TELEVISIÓN DEL GOBIERNO DEL ESTADO.	MAPAS DE COBERTURA DE LOS MUNICIPIOS DEL ESTADO DE PUEBLA CON LAS SEÑALES DE TRANSMISIÓN DE LOS SISTEMAS DE RADIO Y DE TELEVISIÓN DEL GOBIERNO DEL ESTADO Y LISTADO DE LOS MUNICIPIOS DEL ESTADO DE PUEBLA, QUE RECIBEN LAS SEÑALES DE TRANSMISIÓN DE LOS SISTEMAS DE RADIO Y DE TELEVISIÓN. SE PUEDE CONSULTAR EN LA LIGA OFICIAL DE SICOM EN LA RUTA DE ACCESO: <a href="https://sicompuebla.mx/transparencia/ppel/">https://sicompuebla.mx/transparencia/ppel/</a> ENCONTRARÁN EL CAMPO O CARPETA MEDIOS DE VERIFICACIÓN		LAS CONDICIONES CLIMATOLÓGICAS PERMITEN LA TRANSMISIÓN DE LAS SEÑALES DE RADIO Y DE TELEVISIÓN EN LOS MUNICIPIOS DEL ESTADO DE PUEBLA.
	<b>TIPO</b> ESTRATÉGICO	<b>DIMENSIÓN</b> EFICACIA	<b>FRECUENCIA</b> ANUAL	<b>META</b> 100.00
		<b>MÉTODO DE CÁLCULO</b> (V1/V2)*100		

#### PROPÓSITO

RESUMEN NARRATIVO	INDICADOR	MEDIOS DE VERIFICACIÓN		SUPUESTO
LA INFRAESTRUCTURA TECNOLÓGICA DE TELECOMUNICACIONES CUENTA CON EL SERVICIO DE VERIFICACIÓN A LOS SISTEMAS DE RADIO, DE TELEVISIÓN Y DE TECNOLOGÍAS DIGITALES DEL GOBIERNO DEL ESTADO.	PORCENTAJE DEL SERVICIO DE VERIFICACIÓN A LA INFRAESTRUCTURA TECNOLÓGICA DE TELECOMUNICACIONES DE LOS SISTEMAS DE RADIO, DE TELEVISIÓN Y DE TECNOLOGÍAS DIGITALES DEL GOBIERNO DEL ESTADO.	REPORTE ANUAL DE LOS SERVICIOS DE VERIFICACIÓN A LA INFRAESTRUCTURA TECNOLÓGICA DE TELECOMUNICACIONES DE LOS SISTEMAS DE RADIO, DE TELEVISIÓN Y DE TECNOLOGÍAS; SE PUEDE CONSULTAR EN LA PÁGINA: <a href="https://sicompuebla.mx">HTTPS://SICOMPUEBLA.MX</a> EN EL APARTADO OBLIGACIONES DE TRANSPARENCIA, EN LA PESTAÑA PROGRAMAS PRESUPUESTARIOS E INDICADORES, ENCONTRARÁ LOS MEDIOS DE VERIFICACIÓN		LAS CONDICIONES CLIMATOLÓGICAS PERMITEN VERIFICAR LAS CONDICIONES DE LA INFRAESTRUCTURA TECNOLÓGICA DE LA RED ESTATAL DE TELECOMUNICACIONES.
	<b>TIPO</b> ESTRATÉGICO	<b>DIMENSIÓN</b> EFICACIA	<b>FRECUENCIA</b> ANUAL	<b>META</b> 100.00
		<b>MÉTODO DE CÁLCULO</b> (V1/V2)*100		

# MATRIZ DE INDICADORES PARA RESULTADOS

## F007 MODELOS DE COMUNICACIÓN QUE CONTRIBUYAN AL DESARROLLO EDUCATIVO Y CULTURAL

### COMPONENTE 1

RESUMEN NARRATIVO	INDICADOR	MEDIOS DE VERIFICACIÓN		SUPUESTO
PROGRAMAS CON CONTENIDOS DIVERSOS DE AUTORÍA PROPIA EN SICOM TELEVISIÓN TRANSMITIDOS.	HORAS DE TRANSMISIÓN POR LAS FRECUENCIAS DE TELEVISIÓN CON DIVERSOS CONTENIDOS DE AUTORÍA PROPIA.	REPORTE MENSUAL DE HORAS DE PROGRAMAS DE AUTORÍA PROPIA CON TEMAS EDUCATIVOS, CULTURALES, DE IDENTIDAD Y RIQUEZA PLURICULTURAL, ACCIONES SOCIALES, BIENESTAR ANIMAL, INFORMATIVOS, DE IGUALDAD SUSTANTIVA; PROTECCIÓN A LOS DERECHOS DE LAS NIÑAS, NIÑOS Y ADOLESCENTES, TRANSMITIDOS EN LAS FRECUENCIAS 16.1 Y 16.2 DE TELEVISIÓN; DISPONIBLE PARA SU CONSULTA EN LA PÁGINA: <a href="https://sicompuebla.mx">HTTPS://SICOMPUEBLA.MX</a> EN EL APARTADO DE OBLIGACIONES DE TRANSPARENCIA, EN LA PESTAÑA PROGRAMAS PRESUPUESTARIOS E INDICADORES ENCONTRARÁ, LOS MEDIOS DE VERIFICACIÓN		LAS CONDICIONES CLIMATOLÓGICAS Y LOS IMPREVISTOS TECNOLÓGICOS PERMITEN LA TRANSMISIÓN DE LOS PROGRAMAS EN LAS FRECUENCIAS DE SICOM TELEVISIÓN.
	<b>TIPO</b> GESTIÓN	<b>DIMENSIÓN</b> EFICIENCIA	<b>FRECUENCIA</b> MENSUAL  <b>META</b> 6,720.00	<b>MÉTODO DE CÁLCULO</b> DATO ABSOLUTO

### COMPONENTE 2

RESUMEN NARRATIVO	INDICADOR	MEDIOS DE VERIFICACIÓN		SUPUESTO
PROGRAMAS CON DIVERSOS CONTENIDOS DE AUTORÍA PROPIA EN RED ESTATAL DE RADIODIFUSORAS EDUCATIVAS Y CULTURALES TRANSMITIDOS.	HORAS DE TRANSMISIÓN DE CONTENIDOS DE AUTORÍA PROPIA EN LA RED DE RADIODIFUSORAS CULTURALES Y EDUCATIVAS.	REPORTE MENSUAL DE HORAS DE PROGRAMAS DE AUTORÍA PROPIA CON TEMAS EDUCATIVOS; CULTURALES; ECONÓMICOS; SOCIALES; DEPORTIVOS; INFORMATIVOS, Y DE IGUALDAD SUSTANTIVA, TRANSMITIDOS EN LAS FRECUENCIAS MODULARES DE LAS ESTACIONES DE RADIO: FM 90.9, FM 93.1, FM 95.3, FM 95.9, FM 98.9, FM 105.3, FM 105.9, Y FM 107.5; DISPONIBLE PARA SU CONSULTA EN LA PÁGINA: <a href="https://sicompuebla.mx">HTTPS://SICOMPUEBLA.MX</a> EN EL APARTADO DE OBLIGACIONES DE TRANSPARENCIA, EN LA PESTAÑA PROGRAMAS PRESUPUESTARIOS E INDICADORES; ENCONTRARÁ, LOS MEDIOS DE VERIFICACIÓN		LAS CONDICIONES CLIMATOLÓGICAS Y LAS FALLAS TECNOLÓGICAS PERMITEN LA TRANSMISIÓN DE LOS PROGRAMAS CON DIVERSOS CONTENIDOS EN LA RED ESTATAL DE RADIODIFUSORAS EDUCATIVAS Y CULTURALES.
	<b>TIPO</b> GESTIÓN	<b>DIMENSIÓN</b> EFICIENCIA	<b>FRECUENCIA</b> MENSUAL  <b>META</b> 19,000.00	<b>MÉTODO DE CÁLCULO</b> DATO ABSOLUTO

### COMPONENTE 3

RESUMEN NARRATIVO	INDICADOR	MEDIOS DE VERIFICACIÓN		SUPUESTO
OPERACIÓN DE LAS ESTACIONES DE LA RED ESTATAL DE TELECOMUNICACIONES REALIZADOS.	PORCENTAJE DE SERVICIOS DE MANTENIMIENTO ESPECIALIZADO REALIZADOS A LOS SITIOS DE REPETICIÓN DE LA RED ESTATAL DE TELECOMUNICACIONES.	OFICIOS DE SOLICITUD; HOJAS DE SERVICIOS; SOLICITUDES VÍA CORREO ELECTRÓNICO; OFICIOS DE COMISIÓN Y/O REPORTES DE ACTIVIDADES DE SERVICIOS DE MANTENIMIENTO DE TIPO PREVENTIVO Y CORRECTIVO A LOS SITIOS DE REPETICIÓN DE LA RED ESTATAL DE TELECOMUNICACIONES; RESGUARDADOS POR LA SUBDIRECCIÓN DE TECNOLOGÍAS DIGITALES; LA SUBDIRECCIÓN DE INGENIERÍA DE TELEVISIÓN, Y LA SUBDIRECCIÓN DE INGENIERÍA DE RADIO, SE PUEDE CONSULTAR EN LA PÁGINA: <a href="https://sicompuebla.mx">HTTPS://SICOMPUEBLA.MX</a> EN EL APARTADO OBLIGACIONES DE TRANSPARENCIA, EN LA PESTAÑA PROGRAMAS PRESUPUESTARIOS E INDICADORES, ENCONTRARÁ, LOS MEDIOS DE VERIFICACIÓN		LAS CONDICIONES CLIMATOLÓGICAS Y LAS FALLAS DE INTERCONEXIÓN SE MANTIENEN CONFORME A LO PREVISTO EN EL PLAN DE RECUPERACIÓN DE DESASTRES Y DE CONTINUIDAD DE OPERACIÓN PARA LA RED ESTATAL DE TELECOMUNICACIONES.
	<b>TIPO</b> GESTIÓN	<b>DIMENSIÓN</b> EFICACIA	<b>FRECUENCIA</b> TRIMESTRAL  <b>META</b> 100.00	<b>MÉTODO DE CÁLCULO</b> (V1/V2)*100

# MATRIZ DE INDICADORES PARA RESULTADOS

## F007 MODELOS DE COMUNICACIÓN QUE CONTRIBUYAN AL DESARROLLO EDUCATIVO Y CULTURAL

### COMPONENTE 4

RESUMEN NARRATIVO	INDICADOR		MEDIOS DE VERIFICACIÓN		SUPUESTO
CONTENIDOS INFORMATIVOS DE ÍNDOLE REGIONAL, ESTATAL, NACIONAL E INTERNACIONAL DIFUNDIDOS A TRAVÉS DE LAS SEÑALES DE TELEVISIÓN, RADIO, EL PORTAL DIGITAL DE SICOM Y LOS SOPORTES EDITORIALES IMPRESOS OFICIALES DEL GOBIERNO DEL ESTADO.	PORCENTAJE DE CONTENIDOS INFORMATIVOS DIFUNDIDOS EN LA RED ESTATAL DE TELECOMUNICACIONES Y EN LOS MEDIOS IMPRESOS OFICIALES RESPECTO AL TOTAL PROGRAMADO.		REPORTE MENSUAL DE CONTENIDOS INFORMATIVOS DIFUNDIDOS EN RADIO, TV, PORTAL DIGITAL Y SOPORTES EDITORIALES IMPRESOS OFICIALES; CONSULTABLES EN HTTPS: //SICOMPUEBLA.MX, APARTADO OBLIGACIONES DE TRANSPARENCIA, PESTAÑA PROGRAMAS PRESUPUESTARIOS E INDICADORES		LAS CONDICIONES CLIMATOLÓGICAS O CONTINGENCIAS ATÍPICAS PERMITEN LA TRANSMISIÓN DE LOS PROGRAMAS Y LA DISTRIBUCIÓN DE LOS MATERIALES IMPRESOS.
	TIPO GESTIÓN	DIMENSIÓN EFICIENCIA	FRECUENCIA MENSUAL	META 100.00	MÉTODO DE CÁLCULO (V1/V2)*100

# MATRIZ DE INDICADORES PARA RESULTADOS

## G005 APOYO AL CONTROL Y FISCALIZACIÓN EN MATERIA DE ANTICORRUPCIÓN

### Datos de Identificación del Programa Presupuestario

RESPONSABLE DEL PROGRAMA PRESUPUESTARIO	INSTANCIA(S) EJECUTORA(S) DEL PP	IMPORTE: 29,556,824.00
RAMO: 22 - ENTIDADES NO SECTORIZADAS	120 - SECRETARÍA EJECUTIVA DEL SISTEMA ESTATAL ANTICORRUPCIÓN	29,556,824.00
INSTITUCIÓN: 120 - SECRETARÍA EJECUTIVA DEL SISTEMA ESTATAL ANTICORRUPCIÓN		
UNIDAD RESPONSABLE: DA3M - SECRETARÍA EJECUTIVA DEL SISTEMA ESTATAL ANTICORRUPCIÓN		
POBLACIÓN OBJETIVO: REPRESENTANTES DE LAS INSTANCIAS ENCARGADAS DEL COMBATE A LA CORRUPCIÓN Y DE LA CIUDADANÍA.		

### Alineación

#### Plan Estatal de Desarrollo (2024-2030)

Eje: 5 GOBIERNO TRANSFORMADOR Y DE RESULTADOS

Temática: 2 ANTICORRUPCIÓN

Objetivo: 1 IMPULSAR UN BUEN GOBIERNO BASADO EN LOS PRINCIPIOS DEL HUMANISMO MEXICANO, COMPROMETIDO CON LA RENDICIÓN DE CUENTAS, LA TRANSPARENCIA Y EL COMBATE A LA CORRUPCIÓN.

Estrategia: 1 FORTALECIMIENTO DEL BUEN GOBIERNO.

Línea de Acción: 2 CONSOLIDAR LA COORDINACIÓN CON LOS TRES ÓRDENES DE GOBIERNO PARA ALINEAR ESTRATEGIAS, COMPARTIR INFORMACIÓN Y OPTIMIZAR RECURSOS DE COMBATE A LA CORRUPCIÓN Y FISCALIZACIÓN.

Línea de Acción: 3 ROBUSTECER LOS MECANISMOS DE CONTROL, VIGILANCIA E INVESTIGACIÓN QUE FORTALEZCAN LA RENDICIÓN DE CUENTAS PARA LA GESTIÓN GUBERNAMENTAL.

Línea de Acción: 10 PROMOVER LOS PRINCIPIOS Y VALORES ÉTICOS ENTRE LAS PERSONAS SERVIDORAS PÚBLICAS, A FIN DE INCORPORAR EL HUMANISMO Y LA BIOÉTICA SOCIAL EN EL ACTUAR GUBERNAMENTAL.

Línea de Acción: 11 IMPULSAR EL CUMPLIMIENTO DE LOS OBJETIVOS DE LA POLÍTICA ESTATAL ANTICORRUPCIÓN.

#### Programas Especiales (Transversales)

PROGRAMA ESPECIAL: 003 PROGRAMA ESPECIAL PARA EL BIENESTAR DE LOS PUEBLOS INDÍGENAS Y AFROMEXICANOS

PROGRAMA ESPECIAL: 004 PROGRAMA ESPECIAL DE ANTICORRUPCIÓN

### Objetivos, Indicadores y Metas de la MIR

#### FIN

RESUMEN NARRATIVO	INDICADOR	MEDIOS DE VERIFICACIÓN		SUPUESTO
CONTRIBUIR A LA DISMINUCIÓN DE ACTOS DE CORRUPCIÓN EN EL ESTADO DE PUEBLA MEDIANTE EL ESTABLECIMIENTO DE MEJORES PRÁCTICAS GUBERNAMENTALES EN MATERIA DE PREVENCIÓN, DETECCIÓN, INVESTIGACIÓN DE FALTAS ADMINISTRATIVAS Y HECHOS DE CORRUPCIÓN, ASÍ COMO DE FISCALIZACIÓN Y CONTROL DE RECURSOS PÚBLICOS.	NIVEL DE PERCEPCIÓN DE CONFIANZA DE LA SOCIEDAD EN INSTITUCIONES PÚBLICAS DEL GOBIERNO DEL ESTADO DE PUEBLA.	ENCUESTA NACIONAL DE CALIDAD E IMPACTO GUBERNAMENTAL (ENCIG). POR EL INSTITUTO NACIONAL DE ESTADÍSTICA Y GEOGRAFÍA (INEGI); HTTP://WWW.INEGI.ORG.MX/SIGUIENDO LA RUTA: INICIO: PROGRAMAS DE INFORMACIÓN; SUBSISTEMA DE INFORMACIÓN DE GOBIERNO, SEGURIDAD PÚBLICA E IMPARTICIÓN DE JUSTICIA; ENCUESTAS; REGULARES; ENCUESTA NACIONAL DE CALIDAD E IMPACTO GUBERNAMENTAL (ENCIG); SELECCIÓN DEL AÑO; DOCUMENTACIÓN; PRESENTACIÓN EJECUTIVA POR ENTIDAD FEDERATIVA; PUEBLA; APARTADO CONFIANZA EN INSTITUCIONES. FRECUENCIA DE MEDICIÓN: BIANUAL		EL INSTITUTO NACIONAL DE ESTADÍSTICA Y GEOGRAFÍA (INEGI) REALIZA Y ACTUALIZA EN TIEMPO Y FORMA BIENAL LA ENCUESTA NACIONAL DE CALIDAD E IMPACTO GUBERNAMENTAL (ENCIG).
	TIPO ESTRATÉGICO	DIMENSIÓN EFICACIA	FRECUENCIA BIENAL META 54.41	MÉTODO DE CÁLCULO DATO ABSOLUTO

#### PROPÓSITO

RESUMEN NARRATIVO	INDICADOR	MEDIOS DE VERIFICACIÓN		SUPUESTO
LOS ENTES QUE CONFORMAN EL COMITÉ COORDINADOR DEL SISTEMA ESTATAL ANTICORRUPCIÓN IMPLEMENTAN LOS MECANISMOS DE COORDINACIÓN E INSUMOS TÉCNICOS PARA PREVENIR, INVESTIGAR Y DETECTAR HECHOS DE CORRUPCIÓN, ASÍ COMO PARA LA FISCALIZACIÓN Y CONTROL DE RECURSOS PÚBLICOS.	PORCENTAJE DE AVANCE EN LA IMPLEMENTACIÓN DE MECANISMOS DE COORDINACIÓN ANTICORRUPCIÓN ADOPTADOS POR LOS ENTES DEL COMITÉ COORDINADOR.	INFORME ANUAL DE PROYECTOS, ESTUDIOS E INSUMOS DEL DESEMPEÑO DE LAS ATRIBUCIONES DEL COMITÉ COORDINADOR EN LA PREVENCIÓN, DETECCIÓN Y DISUASIÓN DE HECHOS DE CORRUPCIÓN Y FALTAS ADMINISTRATIVAS REALIZADOS POR LA SECRETARÍA EJECUTIVA DEL SISTEMA ESTATAL. DISPONIBLE EN EL SITIO: HTTPS://SEAPUEBLA.ORG.MX/INFORMES.HTML		EXISTE CONTINUIDAD EN LA PARTICIPACIÓN ENTRE LAS INSTITUCIONES ANTICORRUPCIÓN DE LOS TRES ÓRDENES DE GOBIERNO PARA IMPLEMENTAR LOS MECANISMOS E INSUMOS TÉCNICOS INTEGRALES EN LA MATERIA.
	TIPO ESTRATÉGICO	DIMENSIÓN EFICACIA	FRECUENCIA ANUAL META 85.00	MÉTODO DE CÁLCULO DATO ABSOLUTO



# MATRIZ DE INDICADORES PARA RESULTADOS

## G005 APOYO AL CONTROL Y FISCALIZACIÓN EN MATERIA DE ANTICORRUPCIÓN

### COMPONENTE 1

RESUMEN NARRATIVO	INDICADOR	MEDIOS DE VERIFICACIÓN		SUPUESTO
INTERCONEXIÓN DE LA INFORMACIÓN INSTITUCIONAL DEL ESTADO DE PUEBLA A LA PLATAFORMA DIGITAL DEL SISTEMA NACIONAL ANTICORRUPCIÓN DEL ESTADO REALIZADA.	PORCENTAJE DE SISTEMAS DE LA PLATAFORMA DIGITAL NACIONAL CON INTERCONEXIÓN ESTABLECIDA.	MEMORIA TÉCNICA DE LAS PRUEBAS DE INTERCONEXIÓN ESTABLECIDAS, UNIDAD DE SERVICIOS TECNOLÓGICOS Y PLATAFORMA DIGITAL, FRECUENCIA DE MEDICIÓN ANUAL, POR LA UNIDAD DE SERVICIOS TECNOLÓGICOS Y PLATAFORMA DIGITAL		SE CUENTA CON LAS ESPECIFICACIONES TÉCNICAS Y EL ESTÁNDAR DE DATOS, ASÍ COMO DE DISPONIBILIDAD DE LO ENTES PÚBLICOS PARA LA ORGANIZACIÓN Y PRESENTACIÓN DE LA INFORMACIÓN VINCULADA.
	<b>TIPO</b> ESTRATÉGICO	<b>DIMENSIÓN</b> EFICIENCIA	<b>FRECUENCIA</b> ANUAL	<b>META</b> 20.00
				<b>MÉTODO DE CÁLCULO</b> (V1/V2)*100

### COMPONENTE 2

RESUMEN NARRATIVO	INDICADOR	MEDIOS DE VERIFICACIÓN		SUPUESTO
POLÍTICA ESTATAL ANTICORRUPCIÓN MONITOREADA DE MANERA SISTÉMICA.	PORCENTAJE DE AVANCE EN EL MONITOREO DE LA POLÍTICA ESTATAL ANTICORRUPCIÓN.	REPORTE DE AVANCE EN EL MONITOREO DE LA POLÍTICA ESTATAL EN MATERIA DE PREVENCIÓN, DETECCIÓN, INVESTIGACIÓN Y SANCIÓN DE LA CORRUPCIÓN POR LA UNIDAD DE VINCULACIÓN, POLÍTICAS PÚBLICAS Y RIESGOS EN MATERIA ANTICORRUPCIÓN. FRECUENCIA DE MEDICIÓN ANUAL		LOS ENTES PÚBLICOS DEL ESTADO DE PUEBLA BRINDAN LA INFORMACIÓN NECESARIA PARA REALIZAR EL CORRECTO MONITOREO DE IMPLEMENTACIÓN DE LA POLÍTICA ESTATAL LA ANTICORRUPCIÓN.
	<b>TIPO</b> GESTIÓN	<b>DIMENSIÓN</b> EFICACIA	<b>FRECUENCIA</b> ANUAL	<b>META</b> 100.00
				<b>MÉTODO DE CÁLCULO</b> (V1/V2)*100

### COMPONENTE 3

RESUMEN NARRATIVO	INDICADOR	MEDIOS DE VERIFICACIÓN		SUPUESTO
ESTRATEGIAS DE COMUNICACIÓN EN MATERIA DE FOMENTO DE LA CULTURA DE LA INTEGRIDAD Y LA LEGALIDAD, RENDICIÓN DE CUENTAS, TRANSPARENCIA, FISCALIZACIÓN Y CONTROL DE LOS RECURSOS PÚBLICOS IMPLEMENTADAS.	PORCENTAJE DE AVANCE DE LAS ESTRATEGIAS DE COMUNICACIÓN EN MATERIA DE FOMENTO DE LA CULTURA DE LA INTEGRIDAD Y LA LEGALIDAD, RENDICIÓN DE CUENTAS, TRANSPARENCIA, FISCALIZACIÓN Y CONTROL DE LOS RECURSOS PÚBLICOS IMPLEMENTADAS.	INFORME DE AVANCE DE LA PROGRAMACIÓN ANUAL PARA LA COMUNICACIÓN EN MATERIA DE FOMENTO DE LA CULTURA DE LA INTEGRIDAD Y LA LEGALIDAD, RENDICIÓN DE CUENTAS, TRANSPARENCIA, FISCALIZACIÓN Y CONTROL DE LOS RECURSOS PÚBLICOS. FRECUENCIA DE MEDICIÓN SEMESTRAL		SE CUENTA CON LA PARTICIPACIÓN DE ENTES Y PERSONAS EXTERNAS A LA SECRETARÍA EJECUTIVA INVOLUCRADAS EN LA IMPLEMENTACIÓN DE LAS ESTRATEGIAS DE COMUNICACIÓN.
	<b>TIPO</b> GESTIÓN	<b>DIMENSIÓN</b> EFICIENCIA	<b>FRECUENCIA</b> SEMESTRAL	<b>META</b> 100.00
				<b>MÉTODO DE CÁLCULO</b> (V1/V2)*100

# MATRIZ DE INDICADORES PARA RESULTADOS

## R015 ACCIONES DE COMUNICACIÓN SOCIAL E IMAGEN INSTITUCIONAL

### Datos de Identificación del Programa Presupuestario

RESPONSABLE DEL PROGRAMA PRESUPUESTARIO	INSTANCIA(S) EJECUTORA(S) DEL PP	IMPORTE: 91,226,945.00
RAMO: 22 - ENTIDADES NO SECTORIZADAS	117 - COORDINACIÓN GENERAL DE COMUNICACIÓN Y AGENDA DIGITAL	91,226,945.00
INSTITUCIÓN: 117 - COORDINACIÓN GENERAL DE COMUNICACIÓN Y AGENDA DIGITAL		
UNIDAD RESPONSABLE: DA30 - COORDINACIÓN GENERAL DE COMUNICACIÓN Y AGENDA DIGITAL		
POBLACIÓN OBJETIVO: DEPENDENCIAS Y ENTIDADES DE LA ADMINISTRACIÓN PÚBLICA ESTATAL.		

### Alineación

#### Plan Estatal de Desarrollo (2024-2030)

Eje: 5 GOBIERNO TRANSFORMADOR Y DE RESULTADOS

Temática: 3 COMUNICACIÓN

Objetivo: 1 FORTALECER LA COMUNICACIÓN SOCIAL SOBRE LAS ACCIONES Y RIESGOS GUBERNAMENTALES.

Estrategia: 2 PROMOCIÓN DE LA COMUNICACIÓN ENFOCADA A GENERAR UN IMPACTO POSITIVO EN LA POBLACIÓN.

Línea de Acción: 1 FOMENTAR LA DIFUSIÓN DE INFORMACIÓN OFICIAL EN LOS DIVERSOS MEDIOS DE COMUNICACIÓN INSTITUCIONALES.

Línea de Acción: 2 POTENCIAR LA COMUNICACIÓN GUBERNAMENTAL QUE BENEFICIE DE MANERA DIRECTA A LOS GRUPOS VULNERABLES EN EL ESTADO.

Línea de Acción: 3 IMPLEMENTAR MECANISMOS DE PARTICIPACIÓN CIUDADANA PARA FORTALECER LA CONFIANZA EN LAS INSTITUCIONES GUBERNAMENTALES.

Línea de Acción: 4 DESARROLLAR CAMPAÑAS DE COMUNICACIÓN CENTRADAS EN EL CAMBIO DE COMPORTAMIENTO DE LAS PERSONAS A TRAVÉS DEL GOBIERNO DEL ESTADO.

#### Programas Especiales (Transversales)

PROGRAMA ESPECIAL: 001 PROGRAMA ESPECIAL DE MUJERES

### Objetivos, Indicadores y Metas de la MIR

#### FIN

RESUMEN NARRATIVO	INDICADOR	MEDIOS DE VERIFICACIÓN		SUPUESTO
CONTRIBUIR A CONSOLIDAR LA VINCULACIÓN EFECTIVA ENTRE EL GOBIERNO Y LA CIUDADANÍA MEDIANTE LA DIFUSIÓN OPORTUNA, CLARA Y MULTICANAL DEL CONTENIDO GUBERNAMENTAL.	PORCENTAJE DE POBLACIÓN EN EL ESTADO DE PUEBLA MAYORES A 15 AÑOS, QUE HAN ESTADO EXPUESTAS A UN CONTENIDO GUBERNAMENTAL.	REPORTE SOBRE LA DIFUSIÓN DE ACCIONES DE CARÁCTER ESTRATÉGICO IMPLEMENTADAS POR LAS INSTITUCIONES, ELABORADO EN COORDINACIÓN POR LA DIRECCIÓN GENERAL DE COMUNICACIÓN, DIRECCIÓN GENERAL DE IMAGEN INSTITUCIONAL, DIRECCIÓN GENERAL DE NARRATIVA, DIRECCIÓN GENERAL DE CONVERSACIÓN DIGITAL, DIRECCIÓN GENERAL DE MERCADOTECNIA (LA CUAL SE ENCARGARÁ DE REUNIR LA INFORMACIÓN PARA EL INFORME) Y DIRECCIÓN GENERAL DE MEDIOS REGIONALES; CON FRECUENCIA ANUAL; LA INFORMACIÓN SE ENCUENTRA DISPONIBLE EN LA DIRECCIÓN GENERAL DE MERCADOTECNIA CON TELEFONO 222 246 68 57 EXTENSIÓN 115; LA SERIE DE INFORMACIÓN DE ESTE INDICADOR ESTARÁ DISPONIBLE EN DICIEMBRE DEL 2026		LA CIUDADANÍA MANTIENE DISPOSICIÓN PARA UTILIZAR LA INFORMACIÓN PÚBLICA DIFUNDIDA POR EL GOBIERNO.
	TIPO ESTRATÉGICO	DIMENSIÓN EFICACIA	FRECUENCIA ANUAL	META 80.00
				MÉTODO DE CÁLCULO (V1/V2)*100

# MATRIZ DE INDICADORES PARA RESULTADOS


## R015 ACCIONES DE COMUNICACIÓN SOCIAL E IMAGEN INSTITUCIONAL

### PROPÓSITO

RESUMEN NARRATIVO	INDICADOR	MEDIOS DE VERIFICACIÓN		SUPUESTO
LA POBLACIÓN DEL ESTADO DE PUEBLA CUENTA CON UNA ESTRATEGIA DE COMUNICACIÓN INSTITUCIONAL CONSOLIDADA E IMPLEMENTADA, QUE GARANTIZA LA DIFUSIÓN CLARA, OPORTUNA Y MULTICANAL DE INFORMACIÓN GUBERNAMENTAL PARA MANTENER UNA RELACIÓN CERCANA ENTRE EL GOBIERNO Y LA CIUDADANÍA.	PORCENTAJE DE IMPLEMENTACIÓN DEL PROGRAMA ANUAL DE COMUNICACIÓN SOCIAL PARA EL GOBIERNO DEL ESTADO DE PUEBLA.	REPORTE SOBRE EL AVANCE DE IMPLEMENTACIÓN DE LA ESTRATEGIA DE COMUNICACIÓN GUBERNAMENTAL (TV, RADIO, PRENSA, REDES, ETC.), DIRECCIÓN GENERAL DE COMUNICACIÓN, DIRECCIÓN GENERAL DE IMAGEN INSTITUCIONAL, DIRECCIÓN GENERAL DE NARRATIVA, DIRECCIÓN GENERAL DE CONVERSACIÓN DIGITAL Y DIRECCIÓN GENERAL DE MERCADOTECNIA (LA CUAL SE ENCARGARÁ DE REUNIR LA INFORMACIÓN PARA EL INFORME), DIRECCIÓN GENERAL DE MEDIOS REGIONALES; CON FRECUENCIA ANUAL; LA INFORMACIÓN SE ENCUENTRA DISPONIBLE EN LA DIRECCIÓN GENERAL DE MERCADOTECNIA CON TELEFONO 222 246 6857 EXTENSIÓN 115; LA SERIE DE INFORMACIÓN DE ESTE INDICADOR ESTARÁ DISPONIBLE EN DICIEMBRE DEL 2026		LOS CONTENIDOS PRESENTADOS PARA DIFUSIÓN SEAN DE INTERES DE LA POBLACIÓN.
	TIPO ESTRATÉGICO	DIMENSIÓN EFICACIA	FRECUENCIA ANUAL	META 100.00

### COMPONENTE 1


RESUMEN NARRATIVO	INDICADOR		MEDIOS DE VERIFICACIÓN		SUPUESTO
SERVICIOS DE DIFUSIÓN DE INFORMACIÓN GUBERNAMENTAL BRINDADOS.	PORCENTAJE DE SERVICIOS DE DIFUSIÓN EMPLEADOS.		REPORTE SOBRE LOS SERVICIOS DE DIFUSIÓN EMPLEADOS, ELABORADO EN LA UNIDAD DE ENLACE ADMINISTRATIVO EN COLABORACIÓN DE: DIRECCIÓN GENERAL DE COMUNICACIÓN, DIRECCIÓN GENERAL DE IMAGEN INSTITUCIONAL, DIRECCIÓN GENERAL DE NARRATIVA DIRECCIÓN GENERAL DE CONVERSACIÓN DIGITAL, DIRECCIÓN GENERAL DE MERCADOTECNIA Y DIRECCIÓN GENERAL DE MEDIOS REGIONALES ; CON FRECUENCIA SEMESTRAL; LA INFORMACIÓN SE ENCUENTRA DISPONIBLE EN UNIDAD DE ENLACE ADMINISTRATIVO CON TELEFONO 222 246 6857 EXTENSIÓN 105; LA SERIE DE INFORMACIÓN DE ESTE INDICADOR ESTARÁ DISPONIBLE EN DICIEMBRE DEL 2026		LAS INSTITUCIONES PRESENTAN CONTENIDOS DEL QUEHACER GUBERNAMENTAL DE MAN ERA CLARA, PRECISA Y OPORTUNA.
	TIPO ESTRATÉGICO	DIMENSIÓN EFICIENCIA	FRECUENCIA ANUAL	META 100.00	MÉTODO DE CÁLCULO (V1/V2)*100






## **RAMO: 35 DEPORTE Y JUVENTUD**

PRESUPUESTO BASADO EN RESULTADOS





**Datos de Identificación del Programa Presupuestario**

RESPONSABLE DEL PROGRAMA PRESUPUESTARIO	INSTANCIA(S) EJECUTORA(S) DEL PP	IMPORTE: 52,025,355.00
RAMO: 35 - DEPORTE Y JUVENTUD	171 - SECRETARÍA DE DEPORTE Y JUVENTUD	52,025,355.00
INSTITUCIÓN: 171 - SECRETARÍA DE DEPORTE Y JUVENTUD		
UNIDAD RESPONSABLE: 2000 - SUBSECRETARÍA DEL DEPORTE		
POBLACIÓN OBJETIVO: POBLACIÓN DEL ESTADO DE PUEBLA DE 10 AÑOS Y MÁS QUE PRACTIQUE ALGUNA ACTIVIDAD DEPORTIVA PARA CONSERVAR SU SALUD FÍSICA Y MENTAL, CON MIRAS AL ALTO RENDIMIENTO DEL DEPORTE CONVENCIONAL Y DEPORTE ADAPTADO.		

**Alineación**

**Plan Estatal de Desarrollo (2024-2030)**

Eje: 1 HUMANISMO CON BIENESTAR

Temática: 5 DEPORTE Y JUVENTUD

Objetivo: 1 INCREMENTAR LA ACTIVIDAD FÍSICA, EL DEPORTE Y LA PARTICIPACIÓN COMUNITARIA.

Estrategia: 2 PROMOCIÓN DE LA CULTURA DEL DEPORTE Y LA ACTIVACIÓN FÍSICA EN LA POBLACIÓN.

Línea de Acción: 1 IMPULSAR ESTRATEGIAS DE ACTIVACIÓN FÍSICA ENTRE LA POBLACIÓN QUE PROMUEVAN UN IMPACTO POSITIVO EN SU SALUD.

Línea de Acción: 2 PROMOVER EL DEPORTE ENTRE LAS NIÑAS, NIÑOS Y ADOLESCENTES PARA FORTALECER SU DESARROLLO INTEGRAL.

Estrategia: 3 IMPULSO AL DESARROLLO INTEGRAL DE LAS JUVENTUDES POBLANAS.

Línea de Acción: 1 IMPLEMENTAR ACCIONES PARA EL DESARROLLO DE HABILIDADES COLECTIVAS Y PERSONALES DE LAS Y LOS JÓVENES.

Estrategia: 4 IMPULSO DE MECANISMOS PARA DESARROLLAR TALENTOS DEPORTIVOS.

Línea de Acción: 1 IMPULSAR A LOS TALENTOS DEPORTIVOS HACIA EL ALTO RENDIMIENTO.

Línea de Acción: 2 PROMOVER EL DESARROLLO DE LAS CAPACIDADES DE LA POBLACIÓN CON POTENCIAL DEPORTIVO.

Eje Transversal: POR AMOR A PUEBLA

Temática: 1 MUJERES

Objetivo: 1 MEJORAR LAS CONDICIONES DE VIDA DIGNA Y SIN VIOLENCIA DE LAS MUJERES.

Estrategia: 1 FORTALECIMIENTO DE LA PERSPECTIVA DE GÉNERO.

Línea de Acción: 2 FORTALECER LA IGUALDAD SUSTANTIVA EN EL ESTADO.

Línea de Acción: 7 IMPULSAR EL ACCESO EQUITATIVO DE LAS NIÑAS, ADOLESCENTES Y MUJERES A LA SALUD, EDUCACIÓN, CULTURA, DEPORTE Y ESPACIOS PÚBLICOS.

**Programas Especiales (Transversales)**

PROGRAMA ESPECIAL: 001 PROGRAMA ESPECIAL DE MUJERES

PROGRAMA ESPECIAL: 005 PROGRAMA ESPECIAL PARA LA PROTECCIÓN DE LAS NIÑAS, NIÑOS Y ADOLESCENTES DEL ESTADO DE PUEBLA

PROGRAMA ESPECIAL: 006 PROGRAMA ESPECIAL DE LAS JUVENTUDES

**Objetivos, Indicadores y Metas de la MIR**

**FIN**

RESUMEN NARRATIVO	INDICADOR	MEDIOS DE VERIFICACIÓN		SUPUESTO
CONTRIBUIR A INCREMENTAR EL PORCENTAJE DE POBLACIÓN ACTIVA FÍSICAMENTE EN EL ESTADO DE PUEBLA MEDIANTE LA REALIZACIÓN DE EVENTOS Y COMPETENCIAS DEPORTIVAS.	PORCENTAJE DE POBLACIÓN DE 18 AÑOS Y MÁS ACTIVA FÍSICAMENTE.	INFORME DE RESULTADOS ANUALES DEL MÓDULO DE PRÁCTICA DEPORTIVA Y EJERCICIO FÍSICO (MOPRADEF), DEL INSTITUTO NACIONAL DE ESTADÍSTICA Y GEOGRAFÍA (INEGI), DISPONIBLE EN <a href="https://www.inegi.org.mx/">HTTPS://WWW.INEGI.ORG.MX/</a> EN LA RUTA: PROGRAMAS DE INFORMACIÓN > ENCUESTAS > MÓDULOS > MÓDULO DE PRÁCTICA DEPORTIVA Y EJERCICIO FÍSICO (MOPRADEF) > DOCUMENTACIÓN > PRESENTACIÓN DE RESULTADOS > SELECCIONAR EL AÑO DE CONSULTA DESEADO > EN EL DOCUMENTO, IDENTIFICAR LA SECCIÓN "PRINCIPALES RESULTADOS" > UBICAR EL EJERCICIO FISCAL DE CONSULTA DESEADO. DICHA INFORMACIÓN LA CONSULTA DE LA FUENTE ORIGINAL Y REGISTRA EN EL SIAF, LA SUBSECRETARÍA DE DEPORTE Y LA SECRETARÍA DE DEPORTE Y JUVENTUD DEL GOBIERNO DEL ESTADO DE PUEBLA		LA POBLACIÓN DE 18 AÑOS Y MÁS DEL ESTADO DE PUEBLA, ASISTE A LOS EVENTOS Y COMPETENCIAS DEPORTIVAS QUE ORGANIZA LA SECRETARÍA DE DEPORTE Y JUVENTUD.
	<b>TIPO</b> ESTRATÉGICO	<b>DIMENSIÓN</b> EFICACIA	<b>FRECUENCIA</b> ANUAL	<b>META</b> 41.20
				<b>MÉTODO DE CÁLCULO</b> DATO ABSOLUTO

# MATRIZ DE INDICADORES PARA RESULTADOS

## E025 DESARROLLO Y PROMOCIÓN DEL DEPORTE

### PROPÓSITO

RESUMEN NARRATIVO	INDICADOR		MEDIOS DE VERIFICACIÓN		SUPUESTO
LA POBLACIÓN DEL ESTADO DE PUEBLA ADQUIERE BENEFICIOS PARA SU SALUD, ASISTIENDO A LOS EVENTOS Y COMPETENCIAS DEPORTIVAS DE LA SECRETARÍA DE DEPORTE Y JUVENTUD DEL ESTADO DE PUEBLA.	PORCENTAJE DE POBLACIÓN DEL ESTADO DE PUEBLA QUE PARTICIPA EN LOS EVENTOS Y COMPETENCIAS DEPORTIVAS DE LA SECRETARÍA DE DEPORTE Y JUVENTUD.		INFORME DEL PORCENTAJE DE LA POBLACIÓN DEL ESTADO DE PUEBLA QUE PARTICIPA EN LOS EVENTOS Y COMPETENCIAS DEPORTIVAS DE LA SECRETARÍA DE DEPORTE Y JUVENTUD; FRECUENCIA DE MEDICIÓN: ANUAL; ELABORADO Y A RESGUARDO DE LA SUBSECRETARÍA DE DEPORTE DE LA SECRETARÍA DE DEPORTE Y JUVENTUD; INFORMACIÓN DISPONIBLE EL 15 DE ENERO DE 2027		LA POBLACIÓN DEL ESTADO DE PUEBLA PARTICIPA EN LOS EVENTOS DEPORTIVOS.
	TIPO ESTRATÉGICO	DIMENSIÓN EFICACIA	FRECUENCIA ANUAL	META 0.46	MÉTODO DE CÁLCULO (V1/V2)*100

### COMPONENTE 1

RESUMEN NARRATIVO		INDICADOR		MEDIOS DE VERIFICACIÓN		SUPUESTO	
POLÍTICA DEPORTIVA ESTATAL IMPLEMENTADA.		NÚMERO DE ACCIONES, QUE INCLUYEN PLANES DEPORTIVOS, CONVENIOS Y GESTIONES REALIZADAS, EN EL MARCO DE LA IMPLEMENTACIÓN DE UNA POLÍTICA DEPORTIVA ESTATAL.		REPORTE DE TRABAJO DE LAS ACCIONES EN MATERIA DE LA POLÍTICA DEPORTIVA ESTATAL IMPLEMENTADA, FRECUENCIA DE MEDICIÓN SEMESTRAL. ELABORADO Y A RESGUARDO DE LA SUBSECRETARÍA DE DEPORTE DE LA SECRETARÍA DE DEPORTE Y JUVENTUD. MEDIOS DE VERIFICACIÓN COMPLETADOS EN ENERO DE 2027		LAS ACCIONES QUE INTEGRAN LA POLÍTICA EN MATERIA DEPORTIVA ESTATAL SON BIEN RECIBIDAS POR LA POBLACIÓN DEPORTISTA Y LAS INSTITUCIONES INVOLUCRADAS.	
		TIPO	DIMENSIÓN	FRECUENCIA	META	MÉTODO DE CÁLCULO	
		GESTIÓN	EFICACIA	SEMESTRAL	18.00	DATO ABSOLUTO	

### COMPONENTE 2

RESUMEN NARRATIVO	INDICADOR		MEDIOS DE VERIFICACIÓN		SUPUESTO
INVESTIGACIÓN DEPORTIVA REALIZADA.	NÚMERO DE PROYECTOS DE INVESTIGACIÓN DEPORTIVA EJECUTADOS.		INFORME DETALLADO CON EVIDENCIAS DE LA GESTIÓN Y FOTOGRAFÍAS DEL PROYECTO DE INVESTIGACIÓN DEPORTIVA REALIZADO; FRECUENCIA DE MEDICIÓN ANUAL; ELABORADO Y A RESGUARDO DE LA SUBSECRETARÍA DE DEPORTE DE LA SECRETARÍA DE DEPORTE Y JUVENTUD; FUENTE DE INFORMACIÓN: DIRECCIÓN DE METODOLOGÍAS Y COMPETENCIAS; DISPONIBLE EN ENERO DE 2027		LAS PARTES INVOLUCRADAS EN LA EJECUCIÓN DEL PROYECTO DE INVESTIGACIÓN SE INTERESAN EN PARTICIPAR.
	TIPO GESTIÓN	DIMENSIÓN EFICACIA	FRECUENCIA ANUAL	META 1.00	MÉTODO DE CÁLCULO DATO ABSOLUTO

### COMPONENTE 3

RESUMEN NARRATIVO	INDICADOR		MEDIOS DE VERIFICACIÓN		SUPUESTO
SERVICIOS A LA POBLACIÓN DEPORTISTA Y FOMENTO AL DEPORTE EN NIÑAS, NIÑOS Y ADOLESCENTES IMPLEMENTADOS.	NÚMERO DE BENEFICIARIOS DE LOS SERVICIOS PRESTADOS.		REPORTE INFORMATIVO DETALLADO CON EVIDENCIAS Y FOTOGRAFÍAS DE LOS SERVICIOS PROPORCIONADOS A LA POBLACIÓN DEPORTISTA Y PARA EL FOMENTO AL DEPORTE EN NIÑAS, NIÑOS Y ADOLESCENTES; FRECUENCIA DE MEDICIÓN SEMESTRAL; ELABORADO Y A RESGUARDO DE LA DIRECCIÓN DE DESARROLLO DEL DEPORTE, METODOLOGÍAS Y COMPETENCIAS; MEDIOS DE VERIFICACIÓN COMPLETADOS EN ENERO DE 2027		LA POBLACIÓN DEL ESTADO DE PUEBLA RECIBE LOS BENEFICIOS DE LOS SERVICIOS OFERTADOS POR LA SECRETARÍA DE DEPORTE Y JUVENTUD.
	TIPO GESTIÓN	DIMENSIÓN EFICACIA	FRECUENCIA SEMESTRAL	META 4,000.00	MÉTODO DE CÁLCULO DATO ABSOLUTO



## MATRIZ DE INDICADORES PARA RESULTADOS

### E025 DESARROLLO Y PROMOCIÓN DEL DEPORTE

#### COMPONENTE 4

RESUMEN NARRATIVO	INDICADOR	MEDIOS DE VERIFICACIÓN		SUPUESTO
SISTEMA DE CAPTACIÓN DE TALENTOS OPERADO.	NÚMERO DE TALENTOS DEPORTIVOS CAPTADOS.	INFORMES PERIÓDICOS DE LOS TALENTOS DEPORTIVOS CAPTADOS POR LA SUBSECRETARÍA DE DEPORTE DE LA SECRETARÍA DE DEPORTE Y JUVENTUD; FRECUENCIA DE MEDICIÓN SEMESTRAL; ELABORADO Y A RESGUARDO DE LA DIRECCIÓN DE DESARROLLO DEL DEPORTE, METODOLOGÍAS Y COMPETENCIAS DE LA SUBSECRETARÍA DEL DEPORTE DE LA SECRETARÍA DE DEPORTE Y JUVENTUD; MEDIOS DE VERIFICACIÓN COMPLETADOS EN ENERO DE 2027		LOS DEPORTISTAS POBLANOS DESARROLLAN SUS HABILIDADES Y TÉCNICAS DEPORTIVAS EN COMPETENCIAS OFICIALES.
	<b>TIPO</b> GESTIÓN	<b>DIMENSIÓN</b> EFICACIA	<b>FRECUENCIA</b> SEMESTRAL	<b>META</b> 80.00
				<b>MÉTODO DE CÁLCULO</b> DATO ABSOLUTO

#### COMPONENTE 5

RESUMEN NARRATIVO	INDICADOR	MEDIOS DE VERIFICACIÓN		SUPUESTO
SISTEMA DE REGISTRO ESTATAL DEL DEPORTE IMPLEMENTADO.	NÚMERO DE SISTEMA DEL REGISTRO ESTATAL DEL DEPORTE OPERADO.	INFORME DETALLADO DE LA IMPLEMENTACIÓN DEL SISTEMA DE REGISTRO ESTATAL DEL DEPORTE EN PUEBLA; FRECUENCIA DE MEDICIÓN ANUAL; ELABORADO Y A RESGUARDO DE LA SUBSECRETARÍA DE DEPORTE DE LA SECRETARÍA DE DEPORTE Y JUVENTUD; MEDIOS DE VERIFICACIÓN DISPONIBLES EN ENERO DE 2027		LA INFORMACIÓN EN MATERIA DEPORTIVA SE ENCUENTRA DISPONIBLE.
	<b>TIPO</b> GESTIÓN	<b>DIMENSIÓN</b> EFICACIA	<b>FRECUENCIA</b> ANUAL	<b>META</b> 1.00
				<b>MÉTODO DE CÁLCULO</b> DATO ABSOLUTO

#### COMPONENTE 6

RESUMEN NARRATIVO	INDICADOR	MEDIOS DE VERIFICACIÓN		SUPUESTO
EVENTOS DEPORTIVOS EN EL ESTADO DE PUEBLA REALIZADOS.	NÚMERO DE EVENTOS DEPORTIVOS REALIZADOS EN EL ESTADO DE PUEBLA.	INFORME DETALLADO CON FOTOGRAFÍAS SOBRE LOS EVENTOS DEPORTIVOS REALIZADOS EN EL ESTADO DE PUEBLA POR LA SECRETARÍA DE DEPORTE Y JUVENTUD; FRECUENCIA DE MEDICIÓN SEMESTRAL; ELABORADO POR LA DIRECCIÓN DE DESARROLLO DEL DEPORTE, METODOLOGÍAS Y COMPETENCIAS Y A RESGUARDO DE LA SUBSECRETARÍA DE DEPORTE DE LA SECRETARÍA DE DEPORTE Y JUVENTUD; MEDIOS DE VERIFICACIÓN COMPLETADOS EN ENERO DE 2027		LA POBLACIÓN DEL ESTADO DE PUEBLA ASISTE A LOS EVENTOS ORGANIZADOS POR LA SECRETARÍA DE DEPORTE Y JUVENTUD.
	<b>TIPO</b> GESTIÓN	<b>DIMENSIÓN</b> EFICACIA	<b>FRECUENCIA</b> SEMESTRAL	<b>META</b> 9.00
				<b>MÉTODO DE CÁLCULO</b> DATO ABSOLUTO

# MATRIZ DE INDICADORES PARA RESULTADOS

## E026 DESARROLLO INTEGRAL DE LA JUVENTUD

### Datos de Identificación del Programa Presupuestario

RESPONSABLE DEL PROGRAMA PRESUPUESTARIO	INSTANCIA(S) EJECUTORA(S) DEL PP	IMPORTE: 6,350,844.00
RAMO: 35 - DEPORTE Y JUVENTUD	171 - SECRETARÍA DE DEPORTE Y JUVENTUD	6,350,844.00
INSTITUCIÓN: 171 - SECRETARÍA DE DEPORTE Y JUVENTUD		
UNIDAD RESPONSABLE: 3000 - SUBSECRETARÍA DE LA JUVENTUD		
POBLACIÓN OBJETIVO: LAS Y LOS JÓVENES DE 12 A 29 AÑOS DE EDAD QUE HABITAN EN EL ESTADO DE PUEBLA, QUE PARTICIPAN Y SE BENEFICIAN CON LOS PROGRAMAS DE LA SECRETARÍA DE DEPORTE Y JUVENTUD.		

### Alineación

#### Plan Estatal de Desarrollo (2024-2030)

Eje: 1 HUMANISMO CON BIENESTAR

Temática: 5 DEPORTE Y JUVENTUD

Objetivo: 1 INCREMENTAR LA ACTIVIDAD FÍSICA, EL DEPORTE Y LA PARTICIPACIÓN COMUNITARIA.

Estrategia: 3 IMPULSO AL DESARROLLO INTEGRAL DE LAS JUVENTUDES POBLANAS.

Línea de Acción: 1 IMPLEMENTAR ACCIONES PARA EL DESARROLLO DE HABILIDADES COLECTIVAS Y PERSONALES DE LAS Y LOS JÓVENES.

Línea de Acción: 2 CREAR ACCIONES DE VINCULACIÓN PARA PROMOVER LA INCORPORACIÓN DE LAS JUVENTUDES EN LA VIDA LABORAL.

Eje Transversal: POR AMOR A PUEBLA

Temática: 1 MUJERES

Objetivo: 1 MEJORAR LAS CONDICIONES DE VIDA DIGNA Y SIN VIOLENCIA DE LAS MUJERES.

Estrategia: 1 FORTALECIMIENTO DE LA PERSPECTIVA DE GÉNERO.

Línea de Acción: 7 IMPULSAR EL ACCESO EQUITATIVO DE LAS NIÑAS, ADOLESCENTES Y MUJERES A LA SALUD, EDUCACIÓN, CULTURA, DEPORTE Y ESPACIOS PÚBLICOS.

#### Programas Especiales (Transversales)

PROGRAMA ESPECIAL: 001 PROGRAMA ESPECIAL DE MUJERES

PROGRAMA ESPECIAL: 003 PROGRAMA ESPECIAL PARA EL BIENESTAR DE LOS PUEBLOS INDÍGENAS Y AFROMEXICANOS

PROGRAMA ESPECIAL: 005 PROGRAMA ESPECIAL PARA LA PROTECCIÓN DE LAS NIÑAS, NIÑOS Y ADOLESCENTES DEL ESTADO DE PUEBLA

PROGRAMA ESPECIAL: 006 PROGRAMA ESPECIAL DE LAS JUVENTUDES

### Objetivos, Indicadores y Metas de la MIR

#### FIN

RESUMEN NARRATIVO	INDICADOR	MEDIOS DE VERIFICACIÓN		SUPUESTO
CONTRIBUIR A INCREMENTAR EL PORCENTAJE DE JUVENTUDES BENEFICIADAS CON ACCIONES DEL GOBIERNO DEL ESTADO MEDIANTE LA EJECUCIÓN DE PROGRAMAS Y PROYECTOS ENFOCADOS EN SU DESARROLLO INTEGRAL.	PORCENTAJE DE JUVENTUDES BENEFICIADAS A TRAVÉS DE ACCIONES DEL GOBIERNO DEL ESTADO DE PUEBLA.	ACTA DE SESIÓN ORDINARIA DEL SUBCOMITÉ ESPECIAL DE JUVENTUDES DEL COMITÉ DE PLANEACIÓN PARA EL DESARROLLO DEL ESTADO DE PUEBLA (COPLADEP) EN LA QUE SE REGISTRA EL AVANCE DEL PORCENTAJE DE JUVENTUDES BENEFICIADAS A TRAVÉS DE ACCIONES DEL GOBIERNO DEL ESTADO DE PUEBLA. DISPONIBLE EN <a href="https://planeader.puebla.gob.mx/subcomites/subcomite-especial-de-juventudes">https://planeader.puebla.gob.mx/subcomites/subcomite-especial-de-juventudes</a> RUTA DE ACCESO A LA INFORMACIÓN: DOCUMENTOS > EJERCICIO FISCAL 2026 > ACTAS		EXISTE UNA BUENA COORDINACIÓN INTERSECTORIAL EN MATERIA DE JUVENTUDES.
	TIPO ESTRATÉGICO	DIMENSIÓN EFICACIA	FRECUENCIA ANUAL	META 5.00
				MÉTODO DE CÁLCULO (V1/V2)*100

#### PROPÓSITO

RESUMEN NARRATIVO	INDICADOR	MEDIOS DE VERIFICACIÓN		SUPUESTO
JUVENTUDES DE 12 A 29 AÑOS DEL ESTADO DE PUEBLA SE BENEFICIAN CON PROGRAMAS Y PROYECTOS DE LA SECRETARÍA DE DEPORTE Y JUVENTUD ENFOCADOS EN SU DESARROLLO INTEGRAL.	PORCENTAJE DE JUVENTUDES POBLANAS BENEFICIADAS CON PROGRAMAS Y PROYECTOS DE LA SECRETARÍA DE DEPORTE Y JUVENTUD, ENFOCADOS EN SU DESARROLLO INTEGRAL.	REPORTE ADMINISTRATIVO ANUAL DE PARTICIPACIÓN JUVENIL; FRECUENCIA DE MEDICIÓN ANUAL; ELABORADO Y A RESGUARDO DE LA SUBSECRETARÍA DE JUVENTUD DE LA SECRETARÍA DE DEPORTE Y JUVENTUD DEL ESTADO DE PUEBLA, INFORMACIÓN DISPONIBLE EL 15 DE ENERO DE 2027		LAS JUVENTUDES POBLANAS DECIDEN PARTICIPAR EN LOS PROGRAMAS Y PROYECTOS DE LA SECRETARÍA DE DEPORTE Y JUVENTUD.
	TIPO ESTRATÉGICO	DIMENSIÓN EFICACIA	FRECUENCIA ANUAL	META 0.37
				MÉTODO DE CÁLCULO (V1/V2)*100

# MATRIZ DE INDICADORES PARA RESULTADOS

## E026 DESARROLLO INTEGRAL DE LA JUVENTUD

### COMPONENTE 1

RESUMEN NARRATIVO	INDICADOR	MEDIOS DE VERIFICACIÓN		SUPUESTO
TALLERES PARA EL DESARROLLO INTEGRAL, LA INCLUSIÓN Y PROYECCIÓN JUVENIL IMPARTIDOS.	NÚMERO DE TALLERES IMPARTIDOS A LAS JUVENTUDES POBLANAS.	INFORME SEMESTRAL DETALLADO DE LOS TALLERES IMPARTIDOS EN MATERIA DE DESARROLLO INTEGRAL, INCLUSIÓN Y PROYECCIÓN JUVENIL, CON CONTEO GENERAL DE ASISTENTES Y EVIDENCIA FOTOGRÁFICA; FRECUENCIA DE MEDICIÓN SEMESTRAL; INFORMACIÓN GENERADA Y A RESGUARDO DE LA DIRECCIÓN DE DESARROLLO JUVENIL DE SUBSECRETARÍA DE JUVENTUD, DE LA SECRETARÍA DE DEPORTE Y JUVENTUD; MEDIOS DE VERIFICACIÓN COMPLETADOS EN DICIEMBRE DE 2026		LAS JUVENTUDES POBLANAS SE INTERESAN Y PARTICIPAN EN LOS TALLERES ORGANIZADOS POR LA SECRETARÍA DE DEPORTE Y JUVENTUD.
	<b>TIPO</b> GESTIÓN	<b>DIMENSIÓN</b> EFICACIA	<b>FRECUENCIA</b> SEMESTRAL  <b>META</b> 117.00	<b>MÉTODO DE CÁLCULO</b> DATO ABSOLUTO

### COMPONENTE 2

RESUMEN NARRATIVO	INDICADOR	MEDIOS DE VERIFICACIÓN		SUPUESTO
EVENTOS Y CONCURSOS PARA EL DESARROLLO DE CAPACIDADES EN EL ÁMBITO DEPORTIVO, ARTÍSTICO, CULTURAL, PARTICIPACIÓN CIUDADANA Y CUIDADO AMBIENTAL, EN LAS JUVENTUDES REALIZADOS.	NÚMERO DE EVENTOS Y CONCURSOS REALIZADOS PARA EL DESARROLLO DE CAPACIDADES DE LAS JUVENTUDES.	INFORME SEMESTRAL DETALLADO (RELACIÓN DE ASISTENTES Y FOTOGRAFÍAS) DE LOS TRABAJOS PARA LA REALIZACIÓN DE LOS EVENTOS Y CONCURSOS PARA EL DESARROLLO DE CAPACIDADES DE LAS JUVENTUDES DEL ESTADO DE PUEBLA; FRECUENCIA DE MEDICIÓN SEMESTRAL; ELABORADO Y A RESGUARDO DE LA DIRECCIÓN DE DESARROLLO JUVENIL DE LA SUBSECRETARÍA DE JUVENTUD, DE LA SECRETARÍA DE DEPORTE Y JUVENTUD. MEDIOS DE VERIFICACIÓN COMPLETADOS EL 31 DE DICIEMBRE DE 2026		LA POBLACIÓN JÓVEN DEL ESTADO DE PUEBLA PARTICIPA ACTIVAMENTE EN LOS EVENTOS Y CONCURSOS REALIZADOS POR LA SUBSECRETARÍA DE JUVENTUD, A TRAVÉS DE LA DIRECCIÓN DE DESARROLLO JUVENIL.
	<b>TIPO</b> GESTIÓN	<b>DIMENSIÓN</b> EFICACIA	<b>FRECUENCIA</b> SEMESTRAL  <b>META</b> 22.00	<b>MÉTODO DE CÁLCULO</b> DATO ABSOLUTO

# MATRIZ DE INDICADORES PARA RESULTADOS

## E101 FOMENTO Y PARTICIPACIÓN PARA EL DESARROLLO COMUNITARIO

### Datos de Identificación del Programa Presupuestario

RESPONSABLE DEL PROGRAMA PRESUPUESTARIO	INSTANCIA(S) EJECUTORA(S) DEL PP	IMPORTE: 40,595,807.00
RAMO: 35 - DEPORTE Y JUVENTUD	171 - SECRETARÍA DE DEPORTE Y JUVENTUD	40,595,807.00
INSTITUCIÓN: 171 - SECRETARÍA DE DEPORTE Y JUVENTUD		
UNIDAD RESPONSABLE: 4000 - SUBSECRETARIA DE FOMENTO Y PARTICIPACIÓN COMUNITARIA		
POBLACIÓN OBJETIVO: LA POBLACIÓN QUE HABITA EN EL ESTADO DE PUEBLA, INTERESADA EN PARTICIPAR EN ACTIVIDADES COMUNITARIAS Y DEPORTIVAS EN BENEFICIO DE SUS MUNICIPIOS Y REGIONES.		

### Alineación

#### Plan Estatal de Desarrollo (2024-2030)

Eje: 1 HUMANISMO CON BIENESTAR

Temática: 5 DEPORTE Y JUVENTUD

Objetivo: 1 INCREMENTAR LA ACTIVIDAD FÍSICA, EL DEPORTE Y LA PARTICIPACIÓN COMUNITARIA.

Estrategia: 1 MEJORAMIENTO DE LA INFRAESTRUCTURA EN ESPACIOS DEPORTIVOS PÚBLICOS.

Línea de Acción: 1 FORTALECER LA ADMINISTRACIÓN DE LOS ESPACIOS DEPORTIVOS.

Línea de Acción: 2 IMPULSAR EL APROVECHAMIENTO DE ESPACIOS DEPORTIVOS PÚBLICOS CON EL SERVICIO COMUNITARIO.

Estrategia: 2 PROMOCIÓN DE LA CULTURA DEL DEPORTE Y LA ACTIVACIÓN FÍSICA EN LA POBLACIÓN.

Línea de Acción: 1 IMPULSAR ESTRATEGIAS DE ACTIVACIÓN FÍSICA ENTRE LA POBLACIÓN QUE PROMUEVAN UN IMPACTO POSITIVO EN SU SALUD.

Eje Transversal: POR AMOR A PUEBLA

Temática: 1 MUJERES

Objetivo: 1 MEJORAR LAS CONDICIONES DE VIDA DIGNA Y SIN VIOLENCIA DE LAS MUJERES.

Estrategia: 1 FORTALECIMIENTO DE LA PERSPECTIVA DE GÉNERO.

Línea de Acción: 2 FORTALECER LA IGUALDAD SUSTANTIVA EN EL ESTADO.

Línea de Acción: 7 IMPULSAR EL ACCESO EQUITATIVO DE LAS NIÑAS, ADOLESCENTES Y MUJERES A LA SALUD, EDUCACIÓN, CULTURA, DEPORTE Y ESPACIOS PÚBLICOS.

#### Programas Especiales (Transversales)

PROGRAMA ESPECIAL: 005 PROGRAMA ESPECIAL PARA LA PROTECCIÓN DE LAS NIÑAS, NIÑOS Y ADOLESCENTES DEL ESTADO DE PUEBLA

PROGRAMA ESPECIAL: 006 PROGRAMA ESPECIAL DE LAS JUVENTUDES

### Objetivos, Indicadores y Metas de la MIR

#### FIN

RESUMEN NARRATIVO	INDICADOR		MEDIOS DE VERIFICACIÓN		SUPUESTO
CONTRIBUIR A INCREMENTAR EL NÚMERO DE ESPACIOS DEPORTIVOS Y ÁREAS PARA EL DESARROLLO JUVENIL EN EL ESTADO DE PUEBLA MEDIANTE EL FOMENTO Y FORTALECIMIENTO DEPORTIVO, ASÍ COMO LA PARTICIPACIÓN COMUNITARIA.	NÚMERO DE ESPACIOS DEPORTIVOS Y ÁREAS PARA EL DESARROLLO JUVENIL EN EL ESTADO.		INFORME ANUAL DE LOS ESPACIOS DEPORTIVOS Y ÁREAS PARA EL DESARROLLO JUVENIL EN EL ESTADO DE PUEBLA, ELABORADO Y A RESGUARDO DE LA SUBSECRETARÍA DE FOMENTO Y PARTICIPACIÓN COMUNITARIA DE LA SECRETARÍA DE DEPORTE Y JUVENTUD, CON DATOS HISTÓRICOS DEL ANUARIO ESTADÍSTICO DEL INSTITUTO NACIONAL DE ESTADÍSTICA, GEOGRAFÍA E INFORMÁTICA (INEGI) Y DEL COMITÉ ESTATAL DE INFORMACIÓN ESTADÍSTICA Y GEOGRÁFICA DEL ESTADO DE PUEBLA. ÚLTIMO DATO PUBLICADO EN 2022 EN LA SIGUIENTE RUTA: <a href="https://ceigep.puebla.gob.mx/">https://ceigep.puebla.gob.mx/</a> RUTA: INFORMACIÓN ESTADÍSTICA > HISTÓRICO DEL ANUARIO ESTADÍSTICO > MÉXICO EN CIFRAS 2022 > DESCARGAR > IDENTIFICAR LA CARPETA 07 CULTURA > APARTADO 7.9 ÁREAS O ESPACIOS DEPORTIVOS SELECCIONADOS Y REGISTRADOS EN EL INSTITUTO POBLANO DEL DEPORTE DEL ESTADO POR MUNICIPIO. FRECUENCIA DE MEDICIÓN ANUAL. INFORMACIÓN DISPONIBLE EL 15 DE ENERO DE 2027		LA POBLACIÓN UTILIZA Y APROVECHA LOS ESPACIOS DEPORTIVOS Y ÁREAS PARA EL DESARROLLO JUVENIL EN EL ESTADO.
	TIPO ESTRATÉGICO	DIMENSIÓN EFICACIA	FRECUENCIA ANUAL	META 658.00	MÉTODO DE CÁLCULO DATO ABSOLUTO

# MATRIZ DE INDICADORES PARA RESULTADOS

## E101 FOMENTO Y PARTICIPACIÓN PARA EL DESARROLLO COMUNITARIO

### PROPÓSITO

RESUMEN NARRATIVO	INDICADOR	MEDIOS DE VERIFICACIÓN		SUPUESTO
LA POBLACIÓN DEL ESTADO DE PUEBLA PARTICIPA EN LAS DIVERSAS ACCIONES DE FOMENTO Y FORTALECIMIENTO DEPORTIVO, ASÍ COMO DE PARTICIPACIÓN COMUNITARIA.	PORCENTAJE DE POBLACIÓN QUE PARTICIPA EN LAS ACCIONES DE FOMENTO Y FORTALECIMIENTO DEPORTIVO, ASÍ COMO DE PARTICIPACIÓN COMUNITARIA.	INFORME ANUAL DETALLADO CON FOTOGRAFÍAS QUE MUESTRE EL PORCENTAJE DE POBLACIÓN QUE PARTICIPA EN LAS ACCIONES REALIZADAS POR LA SECRETARÍA DE DEPORTE Y JUVENTUD, DE FOMENTO Y FORTALECIMIENTO DEPORTIVO, ASÍ COMO DE PARTICIPACIÓN COMUNITARIA, ELABORADO Y A RESGUARDO DE LA SUBSECRETARÍA DE FOMENTO Y PARTICIPACIÓN COMUNITARIA. FRECUENCIA DE MEDICIÓN ANUAL. INFORMACIÓN DISPONIBLE EL 15 DE ENERO DE 2027		LA POBLACIÓN DEL ESTADO DE PUEBLA PARTICIPA EN LAS DIVERSAS ACCIONES DE FOMENTO Y FORTALECIMIENTO DEPORTIVO, ASÍ COMO DE PARTICIPACIÓN COMUNITARIA.
	<b>TIPO</b> ESTRATÉGICO	<b>DIMENSIÓN</b> EFICACIA	<b>FRECUENCIA</b> ANUAL <b>META</b> 100.00	<b>MÉTODO DE CÁLCULO</b> (V1/V2)*100

### COMPONENTE 1

RESUMEN NARRATIVO	INDICADOR	MEDIOS DE VERIFICACIÓN		SUPUESTO
TEQUIOS Y/O FAENAS EN LA CIUDAD DE PUEBLA, JUNTAS AUXILIARES Y MUNICIPIOS DEL ESTADO DE PUEBLA, EN BENEFICIO DE LAS COMUNIDADES MÁS VULNERABLES REALIZADAS.	PORCENTAJE DE TEQUIOS Y/O FAENAS REALIZADAS EN LA CIUDAD DE PUEBLA, JUNTAS AUXILIARES Y MUNICIPIOS DEL ESTADO DE PUEBLA.	INFORMES MENSUALES DETALLADOS CON FOTOGRAFÍAS QUE MUESTREN EL PORCENTAJE DE TEQUIOS Y/O FAENAS REALIZADAS EN LA CIUDAD DE PUEBLA, JUNTAS AUXILIARES Y MUNICIPIOS DEL ESTADO DE PUEBLA, ELABORADOS Y A RESGUARDO DE LA SUBSECRETARÍA DE FOMENTO Y PARTICIPACIÓN COMUNITARIA. FRECUENCIA DE MEDICIÓN MENSUAL. INFORMACIÓN COMPLETADA EL 31 DE DICIEMBRE DE 2026		AUTORIDADES Y POBLACIÓN SE INTERESAN Y PARTICIPAN EN LOS TEQUIOS Y/O FAENAS.
	<b>TIPO</b> GESTIÓN	<b>DIMENSIÓN</b> EFICACIA	<b>FRECUENCIA</b> MENSUAL <b>META</b> 100.00	<b>MÉTODO DE CÁLCULO</b> (V1/V2)*100

### COMPONENTE 2

RESUMEN NARRATIVO	INDICADOR	MEDIOS DE VERIFICACIÓN		SUPUESTO
ACTIVACIONES FÍSICAS Y/O CLASES MASIVAS REALIZADAS.	NÚMERO DE ACTIVACIONES FÍSICAS Y/O CLASES MASIVAS REALIZADAS.	INFORMES MENSUALES DETALLADOS CON FOTOGRAFÍAS Y LISTAS DE ASISTENCIA DE LAS ACTIVACIONES FÍSICAS Y/O CLASES MASIVAS REALIZADAS EN LA CIUDAD DE PUEBLA, JUNTAS AUXILIARES Y MUNICIPIOS DEL ESTADO DE PUEBLA, ELABORADOS Y A RESGUARDO DE LA DIRECCIÓN DE DELEGACIONES DE LA SECRETARÍA DE DEPORTE Y JUVENTUD. FRECUENCIA DE MEDICIÓN MENSUAL. INFORMACIÓN COMPLETADA EL 31 DE DICIEMBRE DE 2026		LAS COMUNIDADES DE LA CIUDAD DE PUEBLA, JUNTAS AUXILIARES Y MUNICIPIOS DEL ESTADO DE PUEBLA, PARTICIPAN EN LA REALIZACIÓN DE LAS ACTIVACIONES FÍSICAS Y/O CLASES MASIVAS.
	<b>TIPO</b> GESTIÓN	<b>DIMENSIÓN</b> EFICACIA	<b>FRECUENCIA</b> MENSUAL <b>META</b> 120.00	<b>MÉTODO DE CÁLCULO</b> DATO ABSOLUTO

### COMPONENTE 3

RESUMEN NARRATIVO	INDICADOR	MEDIOS DE VERIFICACIÓN		SUPUESTO
ACERCAMIENTO DE PROGRAMAS DE BENEFICIO SOCIAL A LAS DIFERENTES REGIONES DEL ESTADO DE PUEBLA REALIZADO.	NÚMERO DE GESTIONES REALIZADAS PARA EL ACERCAMIENTO DE PROGRAMAS DE BENEFICIO SOCIAL A LAS DIFERENTES REGIONES DEL ESTADO DE PUEBLA.	INFORMES MENSUALES DETALLADOS CON FOTOGRAFÍAS DE LAS GESTIONES REALIZADAS PARA EL ACERCAMIENTO DE PROGRAMAS DE BENEFICIO SOCIAL A LAS DIFERENTES REGIONES DEL ESTADO DE PUEBLA, ELABORADOS Y A RESGUARDO DE LA DIRECCIÓN DE DELEGACIONES DE LA SECRETARÍA DE DEPORTE Y JUVENTUD. FRECUENCIA DE MEDICIÓN MENSUAL. MEDIOS DE VERIFICACIÓN COMPLETADOS EN DICIEMBRE DE 2026		LOS HABITANTES DE LAS DIFERENTES REGIONES DEL ESTADO DE PUEBLA SE INTERESAN POR RECIBIR BENEFICIOS DE LOS PROGRAMAS DEL GOBIERNO DEL ESTADO.
	<b>TIPO</b> GESTIÓN	<b>DIMENSIÓN</b> EFICACIA	<b>FRECUENCIA</b> MENSUAL <b>META</b> 12.00	<b>MÉTODO DE CÁLCULO</b> DATO ABSOLUTO


MATRIZ DE INDICADORES PARA RESULTADOS  
E101 FOMENTO Y PARTICIPACIÓN PARA EL DESARROLLO COMUNITARIO


COMPONENTE 4

RESUMEN NARRATIVO	INDICADOR		MEDIOS DE VERIFICACIÓN		SUPUESTO
<p>ESPACIOS DEPORTIVOS DEL GOBIERNO DEL ESTADO DE PUEBLA ADMINISTRADOS.</p>	<p>NÚMERO DE ESPACIOS DEPORTIVOS A CARGO DE LA SECRETARÍA DE DEPORTE Y JUVENTUD DEL GOBIERNO DEL ESTADO DE PUEBLA ADMINISTRADOS.</p>		<p>INFORMES MENSUALES DE LA ADMINISTRACIÓN DE LOS ESPACIOS DEPORTIVOS A CARGO DE LA SECRETARÍA DE DEPORTE Y JUVENTUD DEL GOBIERNO DEL ESTADO DE PUEBLA. ELABORADOS Y A RESGUARDO DE LA DIRECCIÓN OPERATIVA DE ESPACIOS Y DIFUSIÓN DE LA SECRETARÍA DE DEPORTE Y JUVENTUD. FRECUENCIA DE MEDICIÓN MENSUAL. MEDIOS DE VERIFICACIÓN COMPLETADOS EN DICIEMBRE DE 2026</p>		<p>LAS DISPOSICIONES OFICIALES Y LA NORMATIVIDAD EN EL ESTADO PERMANECEN SIN CAMBIOS Y LOS ESPACIOS DEPORTIVOS SE ENCUENTRAN A CARGO DE LA SECRETARÍA DE DEPORTE Y JUVENTUD.</p>
	<p><b>TIPO</b> GESTIÓN</p>	<p><b>DIMENSIÓN</b> EFICACIA</p>	<p><b>FRECUENCIA</b> MENSUAL</p>	<p><b>META</b> 7.00</p>	<p><b>MÉTODO DE CÁLCULO</b> DATO ABSOLUTO</p>



**RAMO: 36 CIENCIA,  
HUMANIDADES Y TECNOLOGÍA**  
PRESUPUESTO BASADO EN RESULTADOS







# MATRIZ DE INDICADORES PARA RESULTADOS

## P011 IMPULSO A LA SIMPLIFICACIÓN ADMINISTRATIVA

### Datos de Identificación del Programa Presupuestario

RESPONSABLE DEL PROGRAMA PRESUPUESTARIO	INSTANCIA(S) EJECUTORA(S) DEL PP	IMPORTE: 9,594,985.00
RAMO: 36 - CIENCIA, HUMANIDADES Y TECNOLOGÍA	172 - SECRETARÍA DE CIENCIA, HUMANIDADES, TECNOLOGÍA E INNOVACIÓN	9,594,985.00
INSTITUCIÓN: 172 - SECRETARÍA DE CIENCIA, HUMANIDADES, TECNOLOGÍA E INNOVACIÓN		
UNIDAD RESPONSABLE: 3200 - DIRECCIÓN GENERAL DE SIMPLIFICACIÓN ADMINISTRATIVA		
POBLACIÓN OBJETIVO: SUJETOS OBLIGADOS CONFORME A LO ESTABLECIDO EN LA LEY NACIONAL PARA ELIMINAR TRÁMITES BUROCRÁTICOS.		

### Alineación

#### Plan Estatal de Desarrollo (2024-2030)

Eje: 5 GOBIERNO TRANSFORMADOR Y DE RESULTADOS

Temática: 2 ANTICORRUPCIÓN

Objetivo: 1 IMPULSAR UN BUEN GOBIERNO BASADO EN LOS PRINCIPIOS DEL HUMANISMO MEXICANO, COMPROMETIDO CON LA RENDICIÓN DE CUENTAS, LA TRANSPARENCIA Y EL COMBATE A LA CORRUPCIÓN.

Estrategia: 1 FORTALECIMIENTO DEL BUEN GOBIERNO.

Línea de Acción: 6 OPTIMIZAR EL PROCESO DE EVALUACIÓN PARA FORTALECER LA EFICIENCIA GUBERNAMENTAL.

Línea de Acción: 11 IMPULSAR EL CUMPLIMIENTO DE LOS OBJETIVOS DE LA POLÍTICA ESTATAL ANTICORRUPCIÓN.

Eje Transversal: POR AMOR A PUEBLA

Temática: 2 TECNOLOGÍA E INNOVACIÓN

Objetivo: 1 IMPULSAR LA INNOVACIÓN TECNOLÓGICA Y LA CIENCIA DE FRONTERA EN EL ESTADO DE PUEBLA.

Estrategia: 3 SIMPLIFICACIÓN ADMINISTRATIVA CON INNOVACIÓN.

Línea de Acción: 1 PROMOVER LA SIMPLIFICACIÓN Y DIGITALIZACIÓN DE TRÁMITES Y SERVICIOS EN LA ADMINISTRACIÓN PÚBLICA ESTATAL Y LOS MUNICIPIOS DE LA ENTIDAD.

Línea de Acción: 2 IMPULSAR LA SIMPLIFICACIÓN DE PROCESOS AL INTERIOR DE LA ADMINISTRACIÓN PÚBLICA ESTATAL.

Línea de Acción: 3 ESTABLECER MECANISMOS DE CAPACITACIÓN EN SIMPLIFICACIÓN Y DIGITALIZACIÓN.

Línea de Acción: 4 PROMOVER UN SISTEMA DE SEGUIMIENTO Y EVALUACIÓN DE LA ADMINISTRACIÓN PÚBLICA ESTATAL.

#### Programas Especiales (Transversales)

PROGRAMA ESPECIAL: 002 PROGRAMA ESPECIAL DE TECNOLOGÍA E INNOVACIÓN

### Objetivos, Indicadores y Metas de la MIR

#### FIN

RESUMEN NARRATIVO	INDICADOR	MEDIOS DE VERIFICACIÓN		SUPUESTO
CONTRIBUIR A UN GOBIERNO ABIERTO QUE GARANTICE EL COMBATE A LA CORRUPCIÓN Y LA EFICIENCIA GUBERNAMENTAL MEDIANTE EL FORTALECIMIENTO DE LA SIMPLIFICACIÓN Y DESREGULACIÓN NORMATIVA DE LOS TRÁMITES Y SERVICIOS QUE OFERTAN LOS SUJETOS OBLIGADOS COMO UNA ACCIÓN PRIORITARIA EN LA ENTIDAD.	NÚMERO DE TRÁMITES PRIORITARIOS EN EL REGISTRO ESTATAL DE TRÁMITES Y SERVICIOS SIMPLIFICADOS.	LISTADO DE TRÁMITES PRIORITARIOS SIMPLIFICADOS, ELABORADO POR LA DIRECCIÓN GENERAL DE SIMPLIFICACIÓN ADMINISTRATIVA, FRECUENCIA DE MEDICIÓN: ANUAL, DISPONIBLE EN EL REGISTRO ESTATAL DE TRÁMITES Y SERVICIOS, CON URL DE CONSULTA: <a href="https://ventanilladigital.puebla.gob.mx/">HTTPS://VENTANILLADIGITAL.PUEBLA.GOB.MX/</a> Y EN LAS CARPETAS QUE SE ENCUENTRAN EN EL ARCHIVO DE LA DIRECCIÓN GENERAL DE SIMPLIFICACIÓN ADMINISTRATIVA, UBICADAS EN LAS OFICINAS DE LA MISMA DIRECCIÓN GENERAL. SERIE DE INFORMACIÓN DISPONIBLE DESDE EL AÑO 2024		LOS SUJETOS OBLIGADOS MANTIENEN LA VOLUNTAD POLÍTICA Y ADMINISTRATIVA PARA IMPLEMENTAR DE FORMA CONTINUA LAS ACCIONES DE SIMPLIFICACIÓN DE TRÁMITES Y SERVICIOS, ASÍ COMO DE DESREGULACIÓN NORMATIVA.
	<b>TIPO</b> ESTRATÉGICO	<b>DIMENSIÓN</b> EFICACIA	<b>FRECUENCIA</b> ANUAL <b>META</b> 8.00	<b>MÉTODO DE CÁLCULO</b> DATO ABSOLUTO

#### PROPÓSITO

RESUMEN NARRATIVO	INDICADOR	MEDIOS DE VERIFICACIÓN		SUPUESTO
LOS SUJETOS OBLIGADOS FORTALECEN LA EFICIENCIA ADMINISTRATIVA A TRAVÉS DE ACCIONES DE SIMPLIFICACIÓN DE TRÁMITES Y DESREGULACIÓN NORMATIVA, CON UN ENFOQUE DE TRANSPARENCIA Y RENDICIÓN DE CUENTAS EN BENEFICIO DE LA CIUDADANÍA.	PORCENTAJE DE AVANCE DE LA ESTRATEGIA NACIONAL DE MEJORA REGULATORIA EN EL ÁMBITO ESTATAL.	RESULTADOS ESTATALES DEL INDICADOR DE AVANCE DE LA ESTRATEGIA NACIONAL DE MEJORA REGULATORIA (IENMR), ELABORADO POR EL OBSERVATORIO NACIONAL DE MEJORA REGULATORIA (ONMR), FRECUENCIA DE MEDICIÓN: ANUAL, DISPONIBLE EN EL SIGUIENTE ENLACE: <a href="https://www.onmr.org/#divResultados">HTTPS://WWW.ONMR.ORG/#DIVRESULTADOS</a> RUTA DE ACCESO: ARCHIVOS ONMR > RESULTADOS 2023 > RESULTADOS ESTATALES IENMR > PUEBLA, SERIE DE INFORMACIÓN DISPONIBLE DESDE EL AÑO 2020		LOS SUJETOS OBLIGADOS LLEVAN A CABO EN TIEMPO Y FORMA LA SIMPLIFICACIÓN Y DESREGULACIÓN NORMATIVA DE LOS TRÁMITES Y SERVICIOS QUE OFRECEN A LA CIUDADANÍA.
	<b>TIPO</b> ESTRATÉGICO	<b>DIMENSIÓN</b> EFICACIA	<b>FRECUENCIA</b> ANUAL <b>META</b> 88.50	<b>MÉTODO DE CÁLCULO</b> DATO ABSOLUTO

# MATRIZ DE INDICADORES PARA RESULTADOS

## P011 IMPULSO A LA SIMPLIFICACIÓN ADMINISTRATIVA

### COMPONENTE 1

RESUMEN NARRATIVO	INDICADOR	MEDIOS DE VERIFICACIÓN		SUPUESTO
HERRAMIENTAS DE SIMPLIFICACIÓN Y DESREGULACIÓN NORMATIVA DE TRÁMITES Y SERVICIOS IMPLEMENTADAS.	PORCENTAJE DE HERRAMIENTAS DE SIMPLIFICACIÓN Y DESREGULACIÓN NORMATIVA DE TRÁMITES Y SERVICIOS IMPLEMENTADAS.	INFORME EJECUTIVO CON LAS HERRAMIENTAS DE SIMPLIFICACIÓN Y DESREGULACIÓN NORMATIVA DE TRÁMITES Y SERVICIOS IMPLEMENTADAS, ELABORADO POR LA DIRECCIÓN DE POLÍTICA REGULATORIA Y LA DIRECCIÓN DE MEJORA REGULATORIA INSTITUCIONAL DE LA DIRECCIÓN GENERAL DE SIMPLIFICACIÓN ADMINISTRATIVA, FRECUENCIA DE MEDICIÓN: SEMESTRAL, DISPONIBLE EN LAS CARPETAS DE LA DIRECCIÓN GENERAL DE SIMPLIFICACIÓN ADMINISTRATIVA, SERIE DE INFORMACIÓN DISPONIBLE DESDE EL AÑO 2026		LOS SUJETOS OBLIGADOS MUESTRAN DISPOSICIÓN E IMPLEMENTAN HERRAMIENTAS DE SIMPLIFICACIÓN Y DESREGULACIÓN NORMATIVA DE TRÁMITES Y SERVICIOS DENTRO DE SUS ACTIVIDADES.
	<b>TIPO</b> GESTIÓN	<b>DIMENSIÓN</b> EFICIENCIA	<b>FRECUENCIA</b> SEMESTRAL  <b>META</b> 71.43	<b>MÉTODO DE CÁLCULO</b> (V1/V2)*100

### COMPONENTE 2

RESUMEN NARRATIVO	INDICADOR	MEDIOS DE VERIFICACIÓN		SUPUESTO
POLÍTICA DE SIMPLIFICACIÓN ADMINISTRATIVA EN LOS MUNICIPIOS IMPLEMENTADA.	PORCENTAJE DE MUNICIPIOS CON POLÍTICA DE SIMPLIFICACIÓN ADMINISTRATIVA IMPLEMENTADA.	INFORME EJECUTIVO QUE INTEGRE ALGUNA DE LA SIGUIENTE INFORMACIÓN: RECONOCIMIENTO O FOTOGRAFÍAS O BOLETÍN, ELABORADO POR LA DIRECCIÓN DE POLÍTICA REGULATORIA, FRECUENCIA DE MEDICIÓN: SEMESTRAL, DISPONIBLE EN LAS CARPETAS QUE SE ENCUENTRAN EN EL ARCHIVO DE LA DIRECCIÓN DE POLÍTICA REGULATORIA, UBICADAS EN LAS OFICINAS DE LA DIRECCIÓN GENERAL DE SIMPLIFICACIÓN ADMINISTRATIVA, SERIE DE INFORMACIÓN DISPONIBLE DESDE EL AÑO 2025		LOS MUNICIPIOS IMPLEMENTAN LAS HERRAMIENTAS DE SIMPLIFICACIÓN EN TIEMPO Y FORMA.
	<b>TIPO</b> GESTIÓN	<b>DIMENSIÓN</b> EFICACIA	<b>FRECUENCIA</b> SEMESTRAL  <b>META</b> 30.56	<b>MÉTODO DE CÁLCULO</b> (V1/V2)*100

**Datos de Identificación del Programa Presupuestario**

RESPONSABLE DEL PROGRAMA PRESUPUESTARIO	INSTANCIA(S) EJECUTORA(S) DEL PP	IMPORTE: 129,933,391.00
<b>RAMO:</b> 36 - CIENCIA, HUMANIDADES Y TECNOLOGÍA	172 - SECRETARÍA DE CIENCIA, HUMANIDADES, TECNOLOGÍA E INNOVACIÓN	129,933,391.00
<b>INSTITUCIÓN:</b> 172 - SECRETARÍA DE CIENCIA, HUMANIDADES, TECNOLOGÍA E INNOVACIÓN		
<b>UNIDAD RESPONSABLE:</b> 3100 - DIRECCIÓN GENERAL DE GOBIERNO DIGITAL		
<b>POBLACIÓN OBJETIVO:</b> DEPENDENCIAS Y ENTIDADES DEL EJECUTIVO DEL ESTADO DE PUEBLA QUE REQUIERAN APOYO TÉCNICO-OPERATIVO PARA FORTALECER SUS PROCESOS INSTITUCIONALES MEDIANTE SOLUCIONES DIGITALES.		

**Alineación**

**Plan Estatal de Desarrollo (2024-2030)**

**Eje:** 5 GOBIERNO TRANSFORMADOR Y DE RESULTADOS

**Temática:** 3 COMUNICACIÓN

**Objetivo:** 1 FORTALECER LA COMUNICACIÓN SOCIAL SOBRE LAS ACCIONES Y RIESGOS GUBERNAMENTALES.

**Estrategia:** 1 DISMINUCIÓN DE LOS RIESGOS EN LA COMUNICACIÓN GUBERNAMENTAL.

**Línea de Acción:** 1 IMPLEMENTAR PROCESOS SELECTIVOS DE INFORMACIÓN DEL GOBIERNO DEL ESTADO.

**Línea de Acción:** 2 OPTIMIZAR LOS CANALES DE COMUNICACIÓN INSTITUCIONALES DEL GOBIERNO DEL ESTADO.

**Eje Transversal:** POR AMOR A PUEBLA

**Temática:** 2 TECNOLOGÍA E INNOVACIÓN

**Objetivo:** 1 IMPULSAR LA INNOVACIÓN TECNOLÓGICA Y LA CIENCIA DE FRONTERA EN EL ESTADO DE PUEBLA.

**Estrategia:** 2 FORTALECIMIENTO DE LA CONECTIVIDAD DIGITAL.

**Línea de Acción:** 1 ESTABLECER UNA INFRAESTRUCTURA TECNOLÓGICA SÓLIDA Y SEGURA QUE SOPORTE LA TRANSFORMACIÓN DIGITAL EN NUESTRA ENTIDAD.

**Línea de Acción:** 2 DESARROLLAR NUEVOS PUNTOS DE CONEXIÓN A INTERNET EN LA ENTIDAD FEDERATIVA.

**Línea de Acción:** 3 FORTALECER LA SEGURIDAD DIGITAL Y PROTECCIÓN DE DATOS.

**Línea de Acción:** 4 IMPLEMENTAR EL SISTEMA ESTATAL DE DATOS.

**Programas Especiales (Transversales)**

**PROGRAMA ESPECIAL:** 002 PROGRAMA ESPECIAL DE TECNOLOGÍA E INNOVACIÓN

**Objetivos, Indicadores y Metas de la MIR**

**FIN**

RESUMEN NARRATIVO	INDICADOR	MEDIOS DE VERIFICACIÓN		SUPUESTO
CONTRIBUIR A LA TRANSFORMACIÓN DIGITAL DE LA ENTIDAD MEDIANTE CONECTIVIDAD FORTALECIDA, INFRAESTRUCTURA TECNOLÓGICA SEGURA Y ACCESO CIUDADANO A SERVICIOS DIGITALES EFICIENTES.	PORCENTAJE DE LA POBLACIÓN DE 18 AÑOS Y MÁS QUE INTERACTUÓ AL MENOS UNA VEZ CON EL GOBIERNO MEDIANTE MEDIOS ELECTRÓNICOS.	ENCUESTA NACIONAL DE CALIDAD E IMPACTO GUBERNAMENTAL (ENCIG), FUENTE DE INFORMACIÓN EL INSTITUTO NACIONAL DE ESTADÍSTICA Y GEOGRAFÍA (INEGI), FRECUENCIA DE MEDICIÓN ANUAL, DISPONIBLE EN LA SIGUIENTE LIGA ELECTRÓNICA: <a href="https://www.inegi.org.mx/app/biblioteca/ficha.html?UPC=889463916338">https://www.inegi.org.mx/app/biblioteca/ficha.html?UPC=889463916338</a> RUTA DE ACCESO: INICIO > TEMAS > GOBIERNO > GOBIERNO ELECTRÓNICO, INFORMACIÓN DISPONIBLE A PARTIR DEL AÑO 2026		EXISTE CONFIANZA CIUDADANA EN EL USO DE PLATAFORMAS DIGITALES GUBERNAMENTALES.
	<b>TIPO</b> ESTRATÉGICO	<b>DIMENSIÓN</b> EFICACIA	<b>FRECUENCIA</b> ANUAL <b>META</b> 49.00	<b>MÉTODO DE CÁLCULO</b> DATO ABSOLUTO

**PROPÓSITO**

RESUMEN NARRATIVO	INDICADOR	MEDIOS DE VERIFICACIÓN		SUPUESTO
LAS DEPENDENCIAS Y ENTIDADES DE LA ADMINISTRACIÓN PÚBLICA ESTATAL APROVECHAN TECNOLOGÍAS DE LA INFORMACIÓN Y COMUNICACIÓN NORMADAS QUE MODERNIZAN Y OPTIMIZAN LOS TRÁMITES Y SERVICIOS OFRECIDOS A LA POBLACIÓN.	PORCENTAJE DE TRÁMITES Y SERVICIOS DIGITALIZADOS Y OPTIMIZADOS EN DEPENDENCIAS Y ENTIDADES DE LA ADMINISTRACIÓN PÚBLICA ESTATAL.	REPORTE ANUAL DE REQUERIMIENTOS PRESENTADOS POR LAS DEPENDENCIAS Y ENTIDADES DE LA ADMINISTRACIÓN PÚBLICA ATENDIDOS, ELABORADO Y DISPONIBLE POR LA DIRECCIÓN GENERAL DE GOBIERNO DIGITAL, CON FRECUENCIA DE MEDICIÓN ANUAL Y SERIE DE INFORMACIÓN DISPONIBLE A PARTIR DEL AÑO 2026		DEPENDENCIAS Y ENTIDADES DISPUESTAS A ALINEARSE A LOS PROCESOS TECNOLÓGICOS.
	<b>TIPO</b> ESTRATÉGICO	<b>DIMENSIÓN</b> EFICACIA	<b>FRECUENCIA</b> ANUAL <b>META</b> 45.45	<b>MÉTODO DE CÁLCULO</b> (V1/V2)*100

**COMPONENTE 1**

RESUMEN NARRATIVO	INDICADOR	MEDIOS DE VERIFICACIÓN		SUPUESTO
ACTUALIZACIÓN TECNOLÓGICA DE LOS BIENES INFORMÁTICOS Y DE COMUNICACIÓN ATENDIDA.	NÚMERO DE PROCESOS DE ACTUALIZACIÓN Y MANTENIMIENTO A TECNOLOGÍAS Y BIENES INFORMÁTICOS, MÁQUINAS VIRTUALES Y SERVICIOS EN LA NUBE.	REPORTES TRIMESTRALES DE SOLICITUDES DE ACTUALIZACIÓN Y MANTENIMIENTO ATENDIDAS, EMITIDO POR LA DIRECCIÓN DE INFRAESTRUCTURA TECNOLÓGICA, INFORMACIÓN DISPONIBLE AL CIERRE DE CADA TRIMESTRE		EXISTEN SOLICITUDES DE ATENCIÓN A REPORTES DE INCIDENCIAS POR PARTE DE LOS USUARIOS DEL GOBIERNO DEL ESTADO DE PUEBLA, ASÍ COMO REQUERIMIENTOS QUE PERMITEN MANTENER ACTUALIZADA LA INFRAESTRUCTURA TECNOLÓGICA.
	<b>TIPO</b> GESTIÓN	<b>DIMENSIÓN</b> EFICIENCIA	<b>FRECUENCIA</b> TRIMESTRAL <b>META</b> 20.00	<b>MÉTODO DE CÁLCULO</b> DATO ABSOLUTO

**COMPONENTE 2**

RESUMEN NARRATIVO	INDICADOR	MEDIOS DE VERIFICACIÓN		SUPUESTO
SERVICIOS DE TECNOLOGÍAS DE LA INFORMACIÓN Y COMUNICACIONES OTORGADOS.	PORCENTAJE DE REQUERIMIENTOS DE SERVICIOS DE TECNOLOGÍAS DE LA INFORMACIÓN Y COMUNICACIONES OTORGADOS.	REPORTES TRIMESTRALES DE SERVICIOS DE TECNOLOGÍAS DE LA INFORMACIÓN Y COMUNICACIONES REALIZADOS, EMITIDO POR LA DIRECCIÓN DE SOLUCIONES TECNOLÓGICAS, INFORMACIÓN DISPONIBLE AL CIERRE DE CADA TRIMESTRE		EXISTE NECESIDAD DE LAS DEPENDENCIAS Y ENTIDADES PARA EL USO DE TECNOLOGÍAS INNOVADORAS.
	<b>TIPO</b> GESTIÓN	<b>DIMENSIÓN</b> EFICIENCIA	<b>FRECUENCIA</b> TRIMESTRAL <b>META</b> 100.00	<b>MÉTODO DE CÁLCULO</b> (V1/V2)*100

**COMPONENTE 3**

RESUMEN NARRATIVO	INDICADOR	MEDIOS DE VERIFICACIÓN		SUPUESTO
NORMATIVA PARA LA GESTIÓN DE PROCESOS EN TECNOLOGÍAS DE LA INFORMACIÓN Y COMUNICACIÓN IMPLEMENTADA.	PORCENTAJE DE PROCESOS TECNOLÓGICOS NORMADOS EN MATERIA DE TECNOLOGÍAS DE LA INFORMACIÓN Y COMUNICACIÓN (TIC).	REPORTES TRIMESTRALES DE REGULACIÓN NORMATIVA DE PROCESOS DE TECNOLOGÍA DE LA INFORMACIÓN Y COMUNICACIÓN (TIC) IMPLEMENTADOS, EMITIDOS POR LA DIRECCIÓN DE NORMATIVIDAD Y EVALUACIÓN, INFORMACIÓN DISPONIBLE AL CIERRE DE CADA TRIMESTRE		LAS DEPENDENCIAS Y ENTIDADES ACEPTAN E INCORPORAN LAS REGULACIONES EMITIDAS A LOS PROCESOS EN MATERIA DE TECNOLOGÍAS DE LA INFORMACIÓN Y COMUNICACIÓN.
	<b>TIPO</b> GESTIÓN	<b>DIMENSIÓN</b> EFICIENCIA	<b>FRECUENCIA</b> TRIMESTRAL <b>META</b> 100.00	<b>MÉTODO DE CÁLCULO</b> (V1/V2)*100

**COMPONENTE 4**

RESUMEN NARRATIVO	INDICADOR	MEDIOS DE VERIFICACIÓN		SUPUESTO
PLATAFORMA INTEGRAL DIGITAL DEL GOBIERNO DEL ESTADO DE PUEBLA FORTALECIDA.	NÚMERO DE OPERACIONES REALIZADAS DENTRO DE LA PLATAFORMA INTEGRAL DIGITAL.	INFORME EJECUTIVO CON EL DETALLE DE LAS OPERACIONES REALIZADAS DENTRO DE LA PLATAFORMA INTEGRAL DIGITAL, EMITIDO POR LA DIRECCIÓN DE SOLUCIONES TECNOLÓGICAS, INFORMACIÓN DISPONIBLE AL CIERRE DE CADA SEMESTRE		SE CUENTA CON EL ADECUADO FUNCIONAMIENTO DE LOS SERVICIOS TECNOLÓGICOS QUE PERMITEN LA OPERACIÓN CONTINUA DE LA PLATAFORMA INTEGRAL DIGITAL.
	<b>TIPO</b> GESTIÓN	<b>DIMENSIÓN</b> EFICIENCIA	<b>FRECUENCIA</b> SEMESTRAL <b>META</b> 10,000,000.00	<b>MÉTODO DE CÁLCULO</b> DATO ABSOLUTO

**COMPONENTE 5**

RESUMEN NARRATIVO	INDICADOR	MEDIOS DE VERIFICACIÓN		SUPUESTO
INCIDENTES DE CIBERSEGURIDAD REPORTADOS AL CENTRO DE OPERACIONES DE SEGURIDAD (SOC) DEL GOBIERNO DEL ESTADO DE PUEBLA ATENDIDOS.	PORCENTAJE DE INCIDENTES DE CIBERSEGURIDAD REPORTADOS AL SOC DEL GOBIERNO DEL ESTADO DE PUEBLA QUE FUERON ATENDIDOS CORRECTAMENTE.	REPORTES SEMESTRALES DE SEGUIMIENTO DE SOLICITUDES RECIBIDAS Y ATENDIDAS, ASÍ COMO DE ESTADÍSTICAS DE ATENCIÓN, GENERADO POR LA DIRECCIÓN DE INFRAESTRUCTURA TECNOLÓGICA, INFORMACIÓN DISPONIBLE AL CIERRE DE CADA SEMESTRE		SE CUENTA CON PERSONAL ESPECIALIZADO Y RECURSOS TÉCNICOS ADECUADOS PARA IMPLEMENTAR LAS MEJORAS EN CIBERSEGURIDAD.
	<b>TIPO</b> GESTIÓN	<b>DIMENSIÓN</b> EFICIENCIA	<b>FRECUENCIA</b> SEMESTRAL <b>META</b> 100.00	<b>MÉTODO DE CÁLCULO</b> (V1/V2)*100

COMPONENTE 6

RESUMEN NARRATIVO	INDICADOR		MEDIOS DE VERIFICACIÓN		SUPUESTO
INCIDENTES DE RED REPORTADOS AL CENTRO DE OPERACIONES DE RED (NOC) DEL GOBIERNO DEL ESTADO DE PUEBLA ATENDIDOS.	PORCENTAJE DE INCIDENTES DE RED REPORTADOS AL SOC DEL GOBIERNO DEL ESTADO DE PUEBLA QUE FUERON ATENDIDOS CORRECTAMENTE.		REPORTE SEMESTRAL DE SEGUIMIENTO DE SOLICITUDES RECIBIDAS Y ATENDIDAS, ASÍ COMO DE ESTADÍSTICAS DE ATENCIÓN, GENERADO POR LA DIRECCIÓN DE INFRAESTRUCTURA TECNOLÓGICA. INFORMACIÓN DISPONIBLE AL CIERRE DE CADA SEMESTRE		SE DISPONE DE SERVICIOS DE INTERNET Y ENERGÍA ELÉCTRICA CONTINUA Y ESTABLE.
	TIPO GESTIÓN	DIMENSIÓN EFICIENCIA	FRECUENCIA TRIMESTRAL	META 1,600.00	MÉTODO DE CÁLCULO DATO ABSOLUTO

# MATRIZ DE INDICADORES PARA RESULTADOS

## Q001 INVESTIGACIÓN CIENTÍFICA Y HUMANÍSTICA

### Datos de Identificación del Programa Presupuestario

RESPONSABLE DEL PROGRAMA PRESUPUESTARIO	INSTANCIA(S) EJECUTORA(S) DEL PP	IMPORTE: 10,844,967.00
<b>RAMO:</b> 36 - CIENCIA, HUMANIDADES Y TECNOLOGÍA	172 - SECRETARÍA DE CIENCIA, HUMANIDADES, TECNOLOGÍA E INNOVACIÓN	10,844,967.00
<b>INSTITUCIÓN:</b> 172 - SECRETARÍA DE CIENCIA, HUMANIDADES, TECNOLOGÍA E INNOVACIÓN		
<b>UNIDAD RESPONSABLE:</b> 1100 - COORDINACIÓN GENERAL DE INVESTIGACIÓN CIENTÍFICA Y HUMANISTA		
<b>POBLACIÓN OBJETIVO:</b> COMUNIDAD ACADÉMICA Y DE INVESTIGACIÓN (INVESTIGADORES, DOCENTES Y ESTUDIANTES DE NIVEL SUPERIOR), ASÍ COMO ESTUDIANTES DE NIVEL BÁSICO Y MEDIO SUPERIOR, EN QUIENES SE BUSCA FOMENTAR VOCACIONES CIENTÍFICAS.		

### Alineación

#### Plan Estatal de Desarrollo (2024-2030)

**Eje:** 1 HUMANISMO CON BIENESTAR

**Temática:** 3 EDUCACIÓN

**Objetivo:** 1 IMPULSAR LA EDUCACIÓN BAJO UN ENFOQUE DE INTERCULTURALIDAD CRÍTICA CON EQUITAD, INCLUSIÓN Y PERSPECTIVA HUMANISTA.

**Estrategia:** 1 REFORZAMIENTO DEL SISTEMA EDUCATIVO ESTATAL HACIA LA INNOVACIÓN CIENTÍFICA Y TECNOLÓGICA.

**Línea de Acción:** 3 MEJORAR EL SISTEMA DE FORMACIÓN CONTINUA A TRAVÉS DE UNA VISIÓN HUMANISTA, CIENTÍFICA Y TECNOLÓGICA CON BASE EN CRITERIOS ESPECÍFICOS, PERTINENTES Y CONTEXTUALIZADOS.

**Eje Transversal:** POR AMOR A PUEBLA

**Temática:** 2 TECNOLOGÍA E INNOVACIÓN

**Objetivo:** 1 IMPULSAR LA INNOVACIÓN TECNOLÓGICA Y LA CIENCIA DE FRONTERA EN EL ESTADO DE PUEBLA.

**Estrategia:** 4 FORTALECIMIENTO DE LA INNOVACIÓN TECNOLÓGICA CON UN ENFOQUE EDUCATIVO Y HUMANO.

**Línea de Acción:** 1 FOMENTAR EDUCACIÓN INTEGRAL EN CIENCIAS Y HUMANIDADES.

**Línea de Acción:** 2 PROMOVER MECANISMOS DE VINCULACIÓN ACADÉMICA.

**Línea de Acción:** 3 CREAR PROGRAMAS Y EVENTOS DE CIENCIA Y HUMANIDADES.

**Línea de Acción:** 4 PROMOVER LA INSTALACIÓN DE NUEVAS INSTITUCIONES DE EDUCACIÓN SUPERIOR.

#### Programas Especiales (Transversales)

**PROGRAMA ESPECIAL:** 002 PROGRAMA ESPECIAL DE TECNOLOGÍA E INNOVACIÓN

**PROGRAMA ESPECIAL:** 003 PROGRAMA ESPECIAL PARA EL BIENESTAR DE LOS PUEBLOS INDÍGENAS Y AFROMEXICANOS

### Objetivos, Indicadores y Metas de la MIR

#### FIN

RESUMEN NARRATIVO	INDICADOR		MEDIOS DE VERIFICACIÓN		SUPUESTO
CONTRIBUIR AL FORTALECIMIENTO DEL SISTEMA ESTATAL DE CIENCIA, HUMANIDADES, TECNOLOGÍA E INNOVACIÓN (SECHTI) MEDIANTE EL IMPULSO AL DESARROLLO CIENTÍFICO Y TECNOLÓGICO EN LA ENTIDAD, PROMOViendo LA FORMACIÓN INTEGRAL Y LA VINCULACIÓN ACADÉMICA, ASÍ COMO FACILITANDO LA INCORPORACIÓN DE INVESTIGADORAS E INVESTIGADORES POBLANOS AL SISTEMA NACIONAL DE INVESTIGADORAS E INVESTIGADORES (SNII).	PORCENTAJE DE INVESTIGADORAS E INVESTIGADORES EN LOS NIVELES II, III Y EMÉRITO DEL SNII, RESPECTO AL TOTAL DE INTEGRANTES PERTENECIENTES AL SISTEMA NACIONAL DE INVESTIGADORAS E INVESTIGADORES (SNII) DE LA ENTIDAD.		PADRONES DE INVESTIGADORES DEL SISTEMA NACIONAL DE INVESTIGADORES E INVESTIGADORAS (SNII), ELABORADOS POR LA SECRETARÍA DE CIENCIAS, HUMANIDADES, TECNOLOGÍA E INNOVACIÓN DEL GOBIERNO FEDERAL, LA INFORMACIÓN SE ENCUENTRA DISPONIBLE EN LAS PLATAFORMAS OFICIALES <a href="https://secihtl.mx/sistema-nacional-de-investigadores/padron-de-beneficiarios/">HTTPS://SECIHTL.MX/SISTEMA-NACIONAL-DE-INVESTIGADORES/PADRON-DE-BENEFICIARIOS/</a> SE ACTUALIZA CON FRECUENCIA ANUAL Y LA SERIE DE INFORMACIÓN ESTÁ DISPONIBLE DESDE EL AÑO 2024		LAS INSTITUCIONES DE EDUCACIÓN SUPERIOR Y LOS CENTROS DE INVESTIGACIÓN EN PUEBLA FORTALECEN LA FORMACIÓN Y TRAYECTORIA DE SUS INVESTIGADORAS E INVESTIGADORES, CON UN ENFOQUE HUMANISTA Y CIENTÍFICO.
	<b>TIPO</b> ESTRATÉGICO	<b>DIMENSIÓN</b> EFICACIA	<b>FRECUENCIA</b> ANUAL	<b>META</b> 23.34	<b>MÉTODO DE CÁLCULO</b> (V1/V2)*100

# MATRIZ DE INDICADORES PARA RESULTADOS

## Q001 INVESTIGACIÓN CIENTÍFICA Y HUMANÍSTICA

### PROPÓSITO

RESUMEN NARRATIVO	INDICADOR	MEDIOS DE VERIFICACIÓN		SUPUESTO	
LA POBLACIÓN QUE CONFORMA EL SISTEMA ESTATAL DE CIENCIA, HUMANIDADES, TECNOLOGÍA E INNOVACIÓN PARTICIPA ACTIVAMENTE EN PROYECTOS QUE FOMENTAN LA TRANSFERENCIA DE CONOCIMIENTO HACIA LOS SECTORES SOCIAL, ACADÉMICO Y PRODUCTIVO, PROMOVRIENDO EL DESARROLLO SOSTENIBLE EN PUEBLA.	PORCENTAJE DE PERSONAS DEDICADAS A LA INVESTIGACIÓN QUE PARTICIPAN EN PROYECTOS DE TRANSFERENCIA DE CONOCIMIENTO HACIA LOS SECTORES SOCIAL, ACADÉMICO Y PRODUCTIVO.	PADRÓN DE INVESTIGADORES QUE PARTICIPAN EN PROYECTOS DE CIENCIA, HUMANIDADES, TECNOLOGÍA E INNOVACIÓN, ELABORADO POR LA SECRETARÍA DE CIENCIAS, HUMANIDADES, TECNOLOGÍA E INNOVACIÓN (SECTHI) DEL GOBIERNO DEL ESTADO DE PUEBLA, A TRAVÉS DE LA COORDINACIÓN GENERAL DE INVESTIGACIÓN CIENTÍFICA Y HUMANISTA, ESTE INSTRUMENTO SE BASA EN LOS DATOS DEL SISTEMA ESTATAL DE CIENCIA, HUMANIDADES, TECNOLOGÍA E INNOVACIÓN, QUE CONSTITUYE LA FUENTE OFICIAL DE INFORMACIÓN, LA FRECUENCIA DE MEDICIÓN ES ANUAL Y LA INFORMACIÓN ESTÁ DISPONIBLE A PARTIR DEL AÑO 2024		LOS SECTORES SOCIAL, ACADÉMICO Y PRODUCTIVO MANTIENEN EL INTERÉS Y LA CAPACIDAD PARA ADOPTAR Y APLICAR CONOCIMIENTO CIENTÍFICO, HUMANISTA, TECNOLÓGICO E INNOVADOR.	
		TIPO	DIMENSIÓN	FRECUENCIA	META
	ESTRATÉGICO	EFICACIA	ANUAL	5.21	(V1/V2)*100

### COMPONENTE 1

RESUMEN NARRATIVO	INDICADOR		MEDIOS DE VERIFICACIÓN		SUPUESTO
FORMACIÓN MULTIDISCIPLINARIA CON ENFOQUES Y METODOLOGÍAS INNOVADORAS PARA ESTUDIANTES, DOCENTES E INVESTIGADORES DE LA ENTIDAD OTORGADA.	PORCENTAJE DE EVENTOS DE FORMACIÓN IMPLEMENTADOS RESPECTO DEL TOTAL DE EVENTOS DE FORMACIÓN PROPUESTOS Y COORDINADOS.		EXPEDIENTE DE LOS EVENTOS REALIZADOS, ELABORADO SEMESTRALMENTE POR EL DEPARTAMENTO DE DISEÑO Y ACTUALIZACIÓN CURRICULAR TECNOLÓGICA DE LA DIRECCIÓN DE MODERNIZACIÓN EDUCATIVA, LA CUAL FUNGE FUENTE DE INFORMACIÓN, DICHA DIRECCIÓN ESTÁ ADSCRITA A LA COORDINACIÓN GENERAL DE INVESTIGACIÓN CIENTÍFICA Y HUMANISTA DE LA SECRETARÍA DE CIENCIA, HUMANIDADES, TECNOLOGÍA E INNOVACIÓN (SECIHTI) DEL GOBIERNO DEL ESTADO DE PUEBLA, ACTUALMENTE NO SE CUENTA CON UNA SERIE DE INFORMACIÓN DISPONIBLE Y LA PÁGINA OFICIAL DE REFERENCIA DE LA INSTITUCIÓN ES: <a href="https://secihti.puebla.gob.mx/">HTTPS://SECIHTI.PUEBLA.GOB.MX/</a>		LOS ESTUDIANTES, DOCENTES E INVESTIGADORES SE INTERESAN EN FORTALECER SU FORMACIÓN CON ENFOQUES MULTIDISCIPLINARIOS.
	TIPO ESTRATÉGICO	DIMENSIÓN EFICIENCIA	FRECUENCIA IRREGULAR	META 100.00	MÉTODO DE CÁLCULO (V1/V2)*100

### COMPONENTE 2

RESUMEN NARRATIVO	INDICADOR		MEDIOS DE VERIFICACIÓN		SUPUESTO
LIBROS Y ARTÍCULOS ESPECIALIZADOS EN CIENCIA, HUMANIDADES, TECNOLOGÍA E INNOVACIÓN (CHTI) PUBLICADOS.	PORCENTAJE DE LIBROS Y ARTÍCULOS ESPECIALIZADOS EN CIENCIA, HUMANIDADES, TECNOLOGÍA E INNOVACIÓN (CHTI) PUBLICADOS.		INFORME DE PUBLICACIONES, ELABORADO CON UNA FRECUENCIA TRIMESTRAL POR EL MISMO DEPARTAMENTO DE PUBLICACIONES, EL CUAL, JUNTO CON LA DIRECCIÓN DE COOPERACIÓN INTERINSTITUCIONAL, CONSTITUYE LA FUENTE OFICIAL DE LA INFORMACIÓN, ESTAS ÁREAS ESTÁN ADSCRITAS A LA COORDINACIÓN GENERAL DE INVESTIGACIÓN CIENTÍFICA Y HUMANISTA DE LA SECRETARÍA DE CIENCIAS, HUMANIDADES, TECNOLOGÍA E INNOVACIÓN, ACTUALMENTE NO SE CUENTA CON UNA SERIE DE INFORMACIÓN DISPONIBLE Y LA LIGA OFICIAL DE LA INSTITUCIÓN ES HTTPS://SECIHTI.PUEBLA.GOB.MX/		PRESUPUESTO DISPONIBLE Y PARTICIPACIÓN ACTIVA DE INVESTIGADORES E INSTITUCIONES EN LA GENERACIÓN DE CONTENIDOS EDITORIALES EN CIENCIA, HUMANIDADES, TECNOLOGÍA E INNOVACIÓN.
	TIPO	DIMENSIÓN	FRECUENCIA	META	MÉTODO DE CÁLCULO
	ESTRATÉGICO	EFICACIA	IRREGULAR	100.00	(V1/V2)*100

## MATRIZ DE INDICADORES PARA RESULTADOS

### Q002 DESARROLLO TECNOLÓGICO, INNOVACIÓN Y VINCULACIÓN SECTORIAL

#### Datos de Identificación del Programa Presupuestario

RESPONSABLE DEL PROGRAMA PRESUPUESTARIO	INSTANCIA(S) EJECUTORA(S) DEL PP	IMPORTE: 16,366,956.00
<b>RAMO:</b> 36 - CIENCIA, HUMANIDADES Y TECNOLOGÍA	172 - SECRETARÍA DE CIENCIA, HUMANIDADES, TECNOLOGÍA E INNOVACIÓN	16,366,956.00
<b>INSTITUCIÓN:</b> 172 - SECRETARÍA DE CIENCIA, HUMANIDADES, TECNOLOGÍA E INNOVACIÓN		
<b>UNIDAD RESPONSABLE:</b> 2000 - SUBSECRETARÍA DE TECNOLOGÍA, INNOVACIÓN Y VINCULACIÓN SECTORIAL		
<b>POBLACIÓN OBJETIVO:</b> SECTOR ACADÉMICO, EMPRESARIAL Y SOCIAL.		

#### Alineación

##### Plan Estatal de Desarrollo (2024-2030)

**Eje:** 2 PROSPERIDAD Y ESTABILIDAD ECONÓMICA

**Temática:** 2 ECONOMÍA

**Objetivo:** 1 IMPULSAR EL CRECIMIENTO SOCIOECONÓMICO EN TODAS LAS REGIONES DEL ESTADO.

**Estrategia:** 2 FORTALECIMIENTO DE LA INNOVACIÓN, LA COMPETENCIA, EL NIVEL DE ESPECIALIZACIÓN DE LOS SECTORES ECONÓMICOS Y LA PRODUCTIVIDAD DE LAS MIPYMES.

**Línea de Acción:** 5 FOMENTAR LA CULTURA DE INNOVACIÓN Y EMPRENDIMIENTOS DE BASE TECNOLÓGICA.

**Eje Transversal:** POR AMOR A PUEBLA

**Temática:** 2 TECNOLOGÍA E INNOVACIÓN

**Objetivo:** 1 IMPULSAR LA INNOVACIÓN TECNOLÓGICA Y LA CIENCIA DE FRONTERA EN EL ESTADO DE PUEBLA.

**Estrategia:** 1 CREACIÓN DE LA CAPITAL DE LA TECNOLOGÍA.

**Línea de Acción:** 1 DISEÑAR MECANISMOS DE INTEGRACIÓN DE LAS DIFERENTES INSTITUCIONES DE EDUCACIÓN SUPERIOR EN NUESTRA ENTIDAD.

**Línea de Acción:** 2 PROMOVER PROGRAMAS DE CAPACITACIÓN EN MATERIA TECNOLÓGICA.

**Línea de Acción:** 3 DESARROLLAR LINEAMIENTOS PARA EL EMPRENDIMIENTO TECNOLÓGICO.

**Línea de Acción:** 4 CREAR CENTROS DE INVESTIGACIÓN.

**Línea de Acción:** 5 INCORPORAR INSTRUMENTOS TECNOLÓGICOS INNOVADORES PARA EL DESARROLLO DE SOLUCIONES EN LAS REGIONES DE LA ENTIDAD FEDERATIVA.

**Línea de Acción:** 6 PROMOVER LA FORMACIÓN DE CAPITAL HUMANO EN MATERIA TECNOLÓGICA Y CIENTÍFICA.

**Línea de Acción:** 7 IMPLEMENTAR LA CIENCIA Y TECNOLOGÍA DE FRONTERA EN LA ADMINISTRACIÓN PÚBLICA ESTATAL.

**Línea de Acción:** 8 PROMOVER LA CREACIÓN DE CENTROS DE INNOVACIÓN Y TRANSFORMACIÓN EN EL ESTADO DE PUEBLA.

##### Programas Especiales (Transversales)

**PROGRAMA ESPECIAL:** 002 PROGRAMA ESPECIAL DE TECNOLOGÍA E INNOVACIÓN

**PROGRAMA ESPECIAL:** 003 PROGRAMA ESPECIAL PARA EL BIENESTAR DE LOS PUEBLOS INDÍGENAS Y AFROMEXICANOS

#### Objetivos, Indicadores y Metas de la MIR

##### FIN

RESUMEN NARRATIVO	INDICADOR	MEDIOS DE VERIFICACIÓN		SUPUESTO
CONTRIBUIR AL FORTALECIMIENTO DEL ECOSISTEMA DE TECNOLOGÍA E INNOVACIÓN DEL ESTADO DE PUEBLA MEDIANTE LA ARTICULACIÓN ESTRATÉGICA DE LOS SECTORES PRODUCTIVO, ACADÉMICO, GUBERNAMENTAL Y SOCIAL, CON EL FIN DE IMPULSAR SU COMPETITIVIDAD.	PORCENTAJE DE PROYECTOS COLABORATIVOS ENTRE LOS SECTORES PRODUCTIVO, ACADÉMICO, GUBERNAMENTAL Y SOCIAL QUE FORTALECEN EL ECOSISTEMA DE TECNOLOGÍA E INNOVACIÓN EN EL ESTADO DE PUEBLA.	INFORME SOBRE LA CREACIÓN Y SEGUIMIENTO DEL ECOSISTEMA ESTATAL, GENERADO POR LA DIRECCIÓN DE DESARROLLO TECNOLÓGICO CON UNA FRECUENCIA DE MEDICIÓN ANUAL Y CON SERIE DE INFORMACIÓN DISPONIBLE A PARTIR DEL AÑO 2025		SE MANTIENE LA COLABORACIÓN ACTIVA Y EL COMPROMISO DE LOS SECTORES PRODUCTIVO, ACADÉMICO, GUBERNAMENTAL Y SOCIAL PARA ARTICULAR Y DESARROLLAR PROYECTOS CONJUNTOS QUE IMPULSEN EL ECOSISTEMA DE TECNOLOGÍA E INNOVACIÓN EN EL ESTADO DE PUEBLA.
	<b>TIPO</b> ESTRATÉGICO	<b>DIMENSIÓN</b> EFICACIA	<b>FRECUENCIA</b> ANUAL	<b>META</b> 100.00
				<b>MÉTODO DE CÁLCULO</b> (V1/V2)*100

##### PROPÓSITO

RESUMEN NARRATIVO	INDICADOR	MEDIOS DE VERIFICACIÓN		SUPUESTO
LOS AGENTES DEL ECOSISTEMA ESTATAL DE TECNOLOGÍA E INNOVACIÓN UTILIZAN Y FORTALECEN MECANISMOS DE TRANSFERENCIA TECNOLÓGICA EFICIENTE Y DE ALTO IMPACTO PARA EL DESARROLLO DEL ESTADO.	PORCENTAJE DE INSTITUCIONES VINCULADAS A LA RED DE COLABORACIÓN DEL ECOSISTEMA ESTATAL DE TECNOLOGÍA E INNOVACIÓN.	INFORME DE CUMPLIMIENTO DEL PLAN DE TRABAJO ANUAL DE LA RED DE COLABORACIÓN, ELABORADO POR LA SUBSECRETARÍA DE TECNOLOGÍA, INNOVACIÓN Y VINCULACIÓN SECTORIAL DE LA SECRETARÍA DE CIENCIA, HUMANIDADES, TECNOLOGÍA E INNOVACIÓN (SECIHTI), FRECUENCIA DE MEDICIÓN ANUAL, CON SERIE DE INFORMACIÓN DISPONIBLE A PARTIR DEL AÑO 2025		SE CUENTA CON RECURSOS TÉCNICOS, HUMANOS Y FINANCIEROS SUFICIENTES PARA IMPLEMENTAR Y SOSTENER LOS MECANISMOS DE COLABORACIÓN DEL ECOSISTEMA DE INNOVACIÓN.
	<b>TIPO</b> ESTRATÉGICO	<b>DIMENSIÓN</b> EFICACIA	<b>FRECUENCIA</b> ANUAL	<b>META</b> 100.00
				<b>MÉTODO DE CÁLCULO</b> (V1/V2)*100



## MATRIZ DE INDICADORES PARA RESULTADOS

### Q002 DESARROLLO TECNOLÓGICO, INNOVACIÓN Y VINCULACIÓN SECTORIAL

#### COMPONENTE 1


RESUMEN NARRATIVO	INDICADOR		MEDIOS DE VERIFICACIÓN		SUPUESTO
ACUERDOS PARA LA VINCULACIÓN ESTRATÉGICA INTERSECTORIAL DE TRANSFERENCIA TECNOLÓGICA CONSOLIDADOS.	PORCENTAJE DE ACUERDOS INTERSECTORIALES CONSOLIDADOS PARA LA TRANSFERENCIA TECNOLÓGICA.		INFORME DE LOS ACUERDOS PARA LA VINCULACIÓN ESTRATÉGICA INTERSECTORIAL DE TRANSFERENCIA TECNOLÓGICA APROBADOS REALIZADO POR LA DIRECCIÓN DE DESARROLLO TECNOLÓGICO DE LA SECRETARÍA DE CIENCIA, HUMANIDADES, TECNOLOGÍA E INNOVACIÓN (SECIHTI), FRECUENCIA DE MEDICIÓN ANUAL, CON SERIE DE INFORMACIÓN DISPONIBLE A PARTIR DEL AÑO 2025		LAS INSTITUCIONES, EMPRESAS O GRUPOS DE INVESTIGACIÓN PRESENTAN PROPUESTAS DE TRANSFERENCIA TECNOLÓGICA VIABLES Y ALINEADAS CON LAS PRIORIDADES DEL ESTADO.
	TIPO ESTRATÉGICO	DIMENSIÓN EFICACIA	FRECUENCIA SEMESTRAL	META 100.00	MÉTODO DE CÁLCULO (V1/V2)*100

#### COMPONENTE 2

RESUMEN NARRATIVO	INDICADOR		MEDIOS DE VERIFICACIÓN		SUPUESTO
DESARROLLO Y CONSOLIDACIÓN DE PROYECTOS CON ALTO IMPACTO FINANCIADOS.	PORCENTAJE DE SOLICITUDES DE FINANCIAMIENTO EVALUADAS QUE RESULTARON EN APOYOS OTORGADOS.		REPORTE DE APOYOS OTORGADOS, ELABORADO POR LA DIRECCIÓN DE APOYOS Y PROGRAMAS DE LA SUBSECRETARÍA DE TECNOLOGÍA, INNOVACIÓN Y VINCULACIÓN SECTORIAL DE LA SECRETARÍA DE CIENCIA, HUMANIDADES, TECNOLOGÍA E INNOVACIÓN (SECIHTI), CON FRECUENCIA DE MEDICIÓN SEMESTRAL Y SERIE DE INFORMACIÓN DISPONIBLE A PARTIR DEL AÑO 2025		EXISTENCIA DE PROYECTOS ELEGIBLES, DISPONIBILIDAD PRESUPUESTARIA, CAPACIDAD INSTITUCIONAL PARA EVALUAR Y DAR SEGUIMIENTO, Y PARTICIPACIÓN ACTIVA DE LOS BENEFICIARIOS.
	TIPO ESTRATÉGICO	DIMENSIÓN EFICACIA	FRECUENCIA SEMESTRAL	META 100.00	MÉTODO DE CÁLCULO (V1/V2)*100


#### COMPONENTE 3


RESUMEN NARRATIVO	INDICADOR		MEDIOS DE VERIFICACIÓN		SUPUESTO
INFORMACIÓN CIENTÍFICA, HUMANÍSTICA, TECNOLÓGICA E INNOVADORA PARA LA CIUDADANÍA OTORGADA.	PORCENTAJE DE INTERACCIONES DE LA CIUDADANÍA CON EL SISTEMA ESTATAL DE INFORMACIÓN HUMANÍSTICA, CIENTÍFICA, TECNOLÓGICA Y DE INNOVACIÓN DEL ESTADO DE PUEBLA.		INFORME DE INTERACCIONES CON EL SITIO WEB CREADO POR LA DIRECCIÓN DE POLÍTICAS Y ESTRATEGIAS TECNOLÓGICAS PARA LA CONSULTA, VINCULACIÓN Y APRENDIZAJE DE LA CIUDADANÍA EN GENERAL DE MANERA SEMESTRAL CON SERIE DE INFORMACIÓN DISPONIBLE A PARTIR DEL AÑO 2026		LA CIUDADANÍA MUESTRA INTERÉS Y CAPACIDAD PARA UTILIZAR LA INFORMACIÓN.
	TIPO	DIMENSIÓN	FRECUENCIA	META	MÉTODO DE CÁLCULO
	GESTIÓN	EFICIENCIA	SEMESTRAL	100.00	(V1/V2)*100





**RAMO: 37 DESARROLLO  
ECONÓMICO Y TRABAJO**  
PRESUPUESTO BASADO EN RESULTADOS





**Datos de Identificación del Programa Presupuestario**

RESPONSABLE DEL PROGRAMA PRESUPUESTARIO	INSTANCIA(S) EJECUTORA(S) DEL PP	IMPORTE: 55,258,522.00
RAMO: 37 - DESARROLLO ECONÓMICO Y TRABAJO	173 - SECRETARÍA DE DESARROLLO ECONÓMICO Y TRABAJO	55,258,522.00
INSTITUCIÓN: 173 - SECRETARÍA DE DESARROLLO ECONÓMICO Y TRABAJO		
UNIDAD RESPONSABLE: 4000 - SUBSECRETARÍA DE EMPLEO E INSPECCIÓN		
POBLACIÓN OBJETIVO: POBLACIÓN ECONÓMICAMENTE ACTIVA OCUPADA ASALARIADA CON INGRESOS ENTRE TRES Y CINCO SALARIOS MÍNIMOS EN EL ESTADO DE PUEBLA QUE TIENEN UNA RELACIÓN LABORAL FORMAL, QUE FORTALECEN SUS COMPETENCIAS LABORALES Y MEJORAN SU INGRESO SALARIAL, A TRAVÉS DE LOS SERVICIOS DEL PROGRAMA PRESUPUESTARIO.		

**Alineación**

**Plan Estatal de Desarrollo (2024-2030)**

Eje: 2 PROSPERIDAD Y ESTABILIDAD ECONÓMICA

Temática: 2 ECONOMÍA

Objetivo: 1 IMPULSAR EL CRECIMIENTO SOCIOECONÓMICO EN TODAS LAS REGIONES DEL ESTADO.

Estrategia: 3 FORTALECIMIENTO DE LAS POLÍTICAS PARA EL TRABAJO DIGNO Y LA ESTABILIDAD LABORAL.

Línea de Acción: 1 PROMOVER LA GENERACIÓN DE EMPLEOS DIGNOS Y BIEN REMUNERADOS.

Línea de Acción: 2 IMPULSAR EL CRECIMIENTO DE EMPLEOS FORMALES PARA MEJORAR LA CALIDAD DE VIDA EN EL ESTADO.

Línea de Acción: 3 DESARROLLAR ESTRATEGIAS PARA LA INTEGRACIÓN DE GRUPOS EN SITUACIÓN DE VULNERABILIDAD AL MERCADO LABORAL.

Línea de Acción: 5 VIGILAR EL CUMPLIMIENTO DE LA NORMATIVIDAD LABORAL.

Línea de Acción: 6 PROMOVER LA GENERACIÓN DE INFORMACIÓN QUE REFLEJE LAS NECESIDADES LABORALES Y ECONÓMICAS DEL ESTADO.

Línea de Acción: 7 MEJORAR LA ESTABILIDAD Y CERTEZA JURÍDICA LABORAL EN EL ESTADO.

Línea de Acción: 9 FORTALECER EL SERVICIO DE CONCILIACIÓN LABORAL PARA LA RESOLUCIÓN DE CONFLICTOS LABORALES.

Eje Transversal: POR AMOR A PUEBLA

Temática: 1 MUJERES

Objetivo: 1 MEJORAR LAS CONDICIONES DE VIDA DIGNA Y SIN VIOLENCIA DE LAS MUJERES.

Estrategia: 1 FORTALECIMIENTO DE LA PERSPECTIVA DE GÉNERO.

Línea de Acción: 3 IMPULSAR LA AUTONOMÍA ECONÓMICA DE LAS MUJERES.

Temática: 3 POBLACIÓN INDÍGENA Y AFROMEXICANA

Objetivo: 1 MEJORAR EL BIENESTAR DE LOS PUEBLOS INDÍGENAS Y AFROMEXICANO EN EL ESTADO DE PUEBLA.

Estrategia: 1 IMPULSO A LA ATENCIÓN INTEGRAL DE LOS PUEBLOS INDÍGENAS Y AFROMEXICANO EN PUEBLA.

Línea de Acción: 3 FOMENTAR EL DESARROLLO ECONÓMICO CON IDENTIDAD E INTERCULTURALIDAD DE LOS PUEBLOS INDÍGENAS Y AFROMEXICANO.

**Programas Especiales (Transversales)**

PROGRAMA ESPECIAL: 005 PROGRAMA ESPECIAL PARA LA PROTECCIÓN DE LAS NIÑAS, NIÑOS Y ADOLESCENTES DEL ESTADO DE PUEBLA

PROGRAMA ESPECIAL: 006 PROGRAMA ESPECIAL DE LAS JUVENTUDES

**Objetivos, Indicadores y Metas de la MIR**

**FIN**

RESUMEN NARRATIVO	INDICADOR	MEDIOS DE VERIFICACIÓN		SUPUESTO
CONTRIBUIR AL MEJORAMIENTO DE LAS CONDICIONES DE VIDA DE LAS PERSONAS DE LA POBLACIÓN ECONÓMICAMENTE ACTIVA ASALARIADA DEL ESTADO DE PUEBLA CON INGRESOS DE 3 A 5 SALARIOS MÍNIMOS DEL ESTADO DE PUEBLA MEDIANTE EL EMPLEO PRODUCTIVO Y EL TRABAJO DIGNO.	NÚMERO DE NUEVOS TRABAJADORES REGISTRADOS ANTE EL INSTITUTO MEXICANO DEL SEGURO SOCIAL (IMSS).	PUESTOS DE TRABAJO REGISTRADOS ANTE EL INSTITUTO MEXICANO DEL SEGURO SOCIAL (IMSS), EVALUADO DE MANERA ANUAL, DISPONIBLE DE FORMA MENSUAL, RUTA: PÁGINA PRINCIPAL > ENTIDAD FEDERATIVA PUEBLA, UBICAR PERIODO EN PRIMERA COLUMNA DICIEMBRE 2025 Y UBICAR EL DATO EN LA SEGUNDA COLUMNA DE TOTAL, DISPONIBLE EN LA SIGUIENTE LIGA: <a href="http://siel.stps.gob.mx:303/ibmcognos/cgi-bin/cognos.cgi?b_action=cognosViewer&amp;ui.action=run&amp;ui.object=XSSSTART*2fcontent*2ffolder*5b*40name*3d*27Sitio*20STPS*27*5d*2ffolder*5b*40name*3d*271.*20Asegurados*20en*20el*20IMSS*27*5d*2freport*5b*40name*3d*27Trabajadores*20Asegurados*20al*20IMSS*20por*20Entidad*20Federativa*27*5dXSEND&amp;ui.name=XSSSTARTTrabajadores*20Asegurados*20al*20IMSS*20por*20Entidad*20FederativaXSEND&amp;run.outputFormat=&amp;run.prompt=true">http://siel.stps.gob.mx:303/ibmcognos/cgi-bin/cognos.cgi?b_action=cognosViewer&amp;ui.action=run&amp;ui.object=XSSSTART*2fcontent*2ffolder*5b*40name*3d*27Sitio*20STPS*27*5d*2ffolder*5b*40name*3d*271.*20Asegurados*20en*20el*20IMSS*27*5d*2freport*5b*40name*3d*27Trabajadores*20Asegurados*20al*20IMSS*20por*20Entidad*20Federativa*27*5dXSEND&amp;ui.name=XSSSTARTTrabajadores*20Asegurados*20al*20IMSS*20por*20Entidad*20FederativaXSEND&amp;run.outputFormat=&amp;run.prompt=true</a>		LOS EMPLEADORES CONTRIBUYEN AL MEJORAMIENTO DE LAS CONDICIONES DE VIDA DE LAS PERSONAS DE LA POBLACIÓN ECONÓMICAMENTE ACTIVA ASALARIADA DEL ESTADO DE PUEBLA CON INGRESOS DE 3 A 5 SALARIOS MÍNIMOS DEL ESTADO DE PUEBLA AL REGISTRAR A SUS NUEVOS TRABAJADORES ANTE EL INSTITUTO MEXICANO DEL SEGURO SOCIAL (IMSS).
	TIPO ESTRATÉGICO	DIMENSIÓN EFICACIA	FRECUENCIA ANUAL	META 18,000.00
				MÉTODO DE CÁLCULO DATO ABSOLUTO

**PROPÓSITO**

RESUMEN NARRATIVO	INDICADOR	MEDIOS DE VERIFICACIÓN		SUPUESTO
POBLACIÓN ECONÓMICAMENTE ACTIVA, OCUPADA, ASALARIADA CON INGRESOS DE 3 A 5 SALARIOS MÍNIMOS DEL ESTADO DE PUEBLA QUE FORTALECEN SUS COMPETENCIAS Y CONDICIONES LABORALES.	SALARIO MÍNIMO GENERAL AUTORIZADO PARA LAS PERSONAS TRABAJADORAS EN EL ESTADO DE PUEBLA QUE FORTALECEN SUS COMPETENCIAS Y CONDICIONES LABORALES.	TABLA DE SALARIOS MÍNIMOS GENERALES Y PROFESIONALES POR ÁREAS GEOGRÁFICAS ANTE LA COMISIÓN NACIONAL DE LOS SALARIOS MÍNIMOS (CONASAMI), EVALUADO DE MANERA ANUAL, RUTA: PÁGINA PRINCIPAL > SALARIOS MÍNIMOS VIGENTES A PARTIR DEL 01 DE ENERO DE 2025 > ENTRAR AL PDF GENERADO Y UBICAR SEGUNDA PÁGINA, UBICAR EL PRIMER RECUADRO EN SEGUNDA COLUMNA MONTO VIGENTE 2024 Y UBICAR TERCERA FILA RESTO DEL PAÍS, DISPONIBLE EN LA SIGUIENTE LIGA: <a href="https://www.gob.mx/conasami/documentos/tabla-de-salarios-minimos-generales-y-profesionales-por-areas-geograficas">https://www.gob.mx/conasami/documentos/tabla-de-salarios-minimos-generales-y-profesionales-por-areas-geograficas</a>		EXISTE UN ACUERDO ENTRE LOS SECTORES EMPRESARIAL, LABORAL Y DE GOBIERNO Y SE AUTORIZA EL INCREMENTO AL SALARIO MÍNIMO.
	<b>TIPO</b> ESTRATÉGICO	<b>DIMENSIÓN</b> EFICIENCIA	<b>FRECUENCIA</b> ANUAL	<b>META</b> 279.00
				<b>MÉTODO DE CÁLCULO</b> DATO ABSOLUTO

**COMPONENTE 1**

RESUMEN NARRATIVO	INDICADOR	MEDIOS DE VERIFICACIÓN		SUPUESTO
INSPECCIONES PARA VIGILAR EL CUMPLIMIENTO DE LAS OBLIGACIONES ESTABLECIDAS EN LA LEY FEDERAL DEL TRABAJO, REALIZADAS.	NÚMERO DE INSPECCIONES REALIZADAS A CENTROS DE TRABAJO.	REPORTE SEMESTRAL DE INSPECCIONES REALIZADAS EN LOS CENTROS DE TRABAJO, A CARGO Y RESGUARDO DE LA DIRECCIÓN GENERAL DE INSPECCIÓN DEL TRABAJO DISPONIBLE DE MANERA FÍSICA EN LA JEFATURA DE SEGURIDAD E HIGIENE.		LOS CENTROS DE TRABAJO ACEPTAN LA INSPECCIÓN EN EL CENTRO DE TRABAJO.
	<b>TIPO</b> GESTIÓN	<b>DIMENSIÓN</b> EFICIENCIA	<b>FRECUENCIA</b> SEMESTRAL	<b>META</b> 900.00
				<b>MÉTODO DE CÁLCULO</b> DATO ABSOLUTO

**COMPONENTE 2**

RESUMEN NARRATIVO	INDICADOR	MEDIOS DE VERIFICACIÓN		SUPUESTO
SERVICIOS PARA LA CONCLUSIÓN DE CONFLICTOS LABORALES CONFERIDOS.	NÚMERO DE JUICIOS CONCLUIDOS.	REPORTE SEMESTRAL DE JUICIOS CONCLUIDOS A CARGO Y RESGUARDO DE LA JUNTA LOCAL DE CONCILIACIÓN Y ARBITRAJE DEL ESTADO DE PUEBLA.		LAS PARTES QUE INTERVIENE EN UN JUICIO LABORAL MUESTRAN DISPOSICIÓN PARA CONCLUIR UN JUICIO.
	<b>TIPO</b> GESTIÓN	<b>DIMENSIÓN</b> EFICIENCIA	<b>FRECUENCIA</b> SEMESTRAL	<b>META</b> 2,500.00
				<b>MÉTODO DE CÁLCULO</b> DATO ABSOLUTO

**COMPONENTE 3**

RESUMEN NARRATIVO	INDICADOR	MEDIOS DE VERIFICACIÓN		SUPUESTO
CAPACITACIÓN A PERSONAS TRABAJADORAS ORIENTADAS A INCENTIVAR Y FORTALECER EL TRABAJO DIGNO REALIZADAS.	NÚMERO DE CAPACITACIONES REALIZADAS.	INVITACIÓN, EVIDENCIA FOTOGRÁFICA Y LISTAS DE ASISTENCIA DE MANERA SEMESTRAL, A CARGO Y RESGUARDO DE LA SUBSECRETARÍA DE EMPLEO E INSPECCIÓN.		LA POBLACIÓN ECONÓMICAMENTE ACTIVA DEL ESTADO DE PUEBLA, SE INTERESA EN LOS DIVERSOS TEMAS DE TRABAJO DIGNO.
	<b>TIPO</b> GESTIÓN	<b>DIMENSIÓN</b> EFICIENCIA	<b>FRECUENCIA</b> SEMESTRAL	<b>META</b> 5.00
				<b>MÉTODO DE CÁLCULO</b> DATO ABSOLUTO

**COMPONENTE 4**

RESUMEN NARRATIVO	INDICADOR	MEDIOS DE VERIFICACIÓN		SUPUESTO
ASESORÍA LABORAL Y DEFENSA DE LOS TRABAJADORES, OTORGADA.	NUMERO DE TRABAJADORES O BENEFICIARIOS ASESORADOS.	REPORTE SEMESTRAL DE TRABAJADORES O BENEFICIARIOS ASESORADOS, A CARGO Y RESGUARDO DE LA PROCURADURÍA DE LA DEFENSA DEL TRABAJO.		LAS PERSONAS TRABAJADORAS TIENEN INTERÉS Y ASISTEN POR ASESORÍA EN SUS DERECHOS LABORALES.
	<b>TIPO</b> GESTIÓN	<b>DIMENSIÓN</b> EFICACIA	<b>FRECUENCIA</b> SEMESTRAL	<b>META</b> 10,350.00
				<b>MÉTODO DE CÁLCULO</b> DATO ABSOLUTO

**COMPONENTE 5**

RESUMEN NARRATIVO	INDICADOR		MEDIOS DE VERIFICACIÓN		SUPUESTO
IMPARTICIÓN DE JUSTICIA LABORAL A TRAVÉS DE CONCILIACIONES PREJUDICIALES EN LOS JUICIOS LABORALES DE LOS TRABAJADORES DEL APARTADO "B", REALIZADA.	NÚMERO DE CONCILIACIONES PREJUDICIALES EN LOS JUICIOS LABORALES DE LOS TRABAJADORES DEL APARTADO "B".		REPORTE SEMESTRAL DE CONCILIACIONES PREJUDICIALES EN LOS JUICIOS LABORALES DE LOS TRABAJADORES DEL APARTADO "B", A CARGO Y RESGUARDO DEL TRIBUNAL DE ARBITRAJE DEL ESTADO DE PUEBLA.		LAS PARTES INTERESADAS REALIZAN LAS SOLICITUDES DE CONCILIACIONES PREJUDICIALES EN LOS JUICIOS LABORALES DE LOS TRABAJADORES DEL APARTADO "B".
	<b>TIPO</b> GESTIÓN	<b>DIMENSIÓN</b> EFICACIA	<b>FRECUENCIA</b> SEMESTRAL	<b>META</b> 480.00	<b>MÉTODO DE CÁLCULO</b> DATO ABSOLUTO

# MATRIZ DE INDICADORES PARA RESULTADOS

## E064 PROGRAMA DE PRODUCTIVIDAD Y CAPACITACIÓN PARA EL EMPLEO

### Datos de Identificación del Programa Presupuestario

RESPONSABLE DEL PROGRAMA PRESUPUESTARIO	INSTANCIA(S) EJECUTORA(S) DEL PP	IMPORTE: 20,493,664.00
RAMO: 37 - DESARROLLO ECONÓMICO Y TRABAJO	173 - SECRETARÍA DE DESARROLLO ECONÓMICO Y TRABAJO	20,493,664.00
INSTITUCIÓN: 173 - SECRETARÍA DE DESARROLLO ECONÓMICO Y TRABAJO		
UNIDAD RESPONSABLE: 4100 - DIRECCIÓN GENERAL DEL SERVICIO NACIONAL DEL EMPLEO		
POBLACIÓN OBJETIVO: POBLACIÓN DESOCUPADA Y OCUPADA CON INGRESOS DE HASTA DOS SALARIOS MÍNIMOS INTERESADA EN FORTALECER SUS COMPETENCIAS LABORALES, ASÍ COMO INICIAR O FORTALECER UN PROYECTO PRODUCTIVO PARA AUTOEMPLEARSE.		

### Alineación

#### Plan Estatal de Desarrollo (2024-2030)

Eje: 2 PROSPERIDAD Y ESTABILIDAD ECONÓMICA

Temática: 2 ECONOMÍA

Objetivo: 1 IMPULSAR EL CRECIMIENTO SOCIOECONÓMICO EN TODAS LAS REGIONES DEL ESTADO.

Estrategia: 3 FORTALECIMIENTO DE LAS POLÍTICAS PARA EL TRABAJO DIGNO Y LA ESTABILIDAD LABORAL.

Línea de Acción: 1 PROMOVER LA GENERACIÓN DE EMPLEOS DIGNOS Y BIEN REMUNERADOS.

Línea de Acción: 2 IMPULSAR EL CRECIMIENTO DE EMPLEOS FORMALES PARA MEJORAR LA CALIDAD DE VIDA EN EL ESTADO.

Línea de Acción: 3 DESARROLLAR ESTRATEGIAS PARA LA INTEGRACIÓN DE GRUPOS EN SITUACIÓN DE VULNERABILIDAD AL MERCADO LABORAL.

Línea de Acción: 8 PROMOVER LA CAPACITACIÓN, ASÍ COMO LA CERTIFICACIÓN DE CONOCIMIENTOS Y HABILIDADES EN ESTÁNDARES DE COMPETENCIAS PARA EL DESARROLLO DE LA FUERZA LABORAL.

Eje Transversal: POR AMOR A PUEBLA

Temática: 1 MUJERES

Objetivo: 1 MEJORAR LAS CONDICIONES DE VIDA DIGNA Y SIN VIOLENCIA DE LAS MUJERES.

Estrategia: 1 FORTALECIMIENTO DE LA PERSPECTIVA DE GÉNERO.

Línea de Acción: 3 IMPULSAR LA AUTONOMÍA ECONÓMICA DE LAS MUJERES.

Temática: 3 POBLACIÓN INDÍGENA Y AFROMEXICANA

Objetivo: 1 MEJORAR EL BIENESTAR DE LOS PUEBLOS INDÍGENAS Y AFROMEXICANO EN EL ESTADO DE PUEBLA.

Estrategia: 1 IMPULSO A LA ATENCIÓN INTEGRAL DE LOS PUEBLOS INDÍGENAS Y AFROMEXICANO EN PUEBLA.

Línea de Acción: 2 PROMOVER PROGRAMAS QUE IMPULSEN LA CULTURA E IDENTIDAD DE LOS PUEBLOS INDÍGENAS Y AFROMEXICANO.

Línea de Acción: 3 FOMENTAR EL DESARROLLO ECONÓMICO CON IDENTIDAD E INTERCULTURALIDAD DE LOS PUEBLOS INDÍGENAS Y AFROMEXICANO.

Línea de Acción: 6 DESARROLLAR INFRAESTRUCTURA Y EQUIPAMIENTO CON PERTINENCIA CULTURAL Y SOSTENIBLE EN LAS COMUNIDADES INDÍGENAS Y AFROMEXICANAS.

#### Programas Especiales (Transversales)

PROGRAMA ESPECIAL: 002 PROGRAMA ESPECIAL DE TECNOLOGÍA E INNOVACIÓN

### Objetivos, Indicadores y Metas de la MIR

#### FIN

RESUMEN NARRATIVO	INDICADOR	MEDIOS DE VERIFICACIÓN		SUPUESTO
CONTRIBUIR A LA DISMINUCIÓN DE LA TASA DE DESOCUPACIÓN LABORAL MEDIANTE LA PROMOCIÓN DE LA EMPLEABILIDAD Y EL FORTALECIMIENTO DE CONOCIMIENTO Y HABILIDADES.	TASA DE DESOCUPACIÓN.	ENCUESTA NACIONAL DE OCUPACIÓN Y EMPLEO (ENOE), INSTITUTO NACIONAL DE ESTADÍSTICA Y GEOGRAFÍA (INEGI), MEDICIÓN ANUAL, DISPONIBLE EN: <a href="https://www.stps.gob.mx/gobmx/estadisticas/enoe_trim15_2020.htm">https://www.stps.gob.mx/gobmx/estadisticas/enoe_trim15_2020.htm</a>		LA POBLACIÓN TIENE LA CAPACIDAD DE GENERAR MAYORES FUENTES DE EMPLEABILIDAD A TRAVÉS DE LA PROMOCIÓN DE LA EMPLEABILIDAD Y EL FORTALECIMIENTO DE CONOCIMIENTO Y HABILIDADES.
	TIPO ESTRATÉGICO	DIMENSIÓN EFICACIA	FRECUENCIA ANUAL	META 2.90
MÉTODO DE CÁLCULO DATO ABSOLUTO				

#### PROPÓSITO

RESUMEN NARRATIVO	INDICADOR	MEDIOS DE VERIFICACIÓN		SUPUESTO
LA POBLACIÓN CON INGRESOS DE HASTA 2 SALARIOS MÍNIMOS DEL ESTADO DISMINUYE, DEBIDO AL FORTALECIMIENTO DE LOS CONOCIMIENTOS, HABILIDADES, FOMENTO AL AUTOEMPLEO Y DOTACIÓN DE INSUMOS PARA LOS DIVERSOS PROYECTOS PRODUCTIVOS.	PORCENTAJE DE PERSONAS CON INGRESOS DE HASTA 2 SALARIOS MÍNIMOS.	EL PORCENTAJE SE DETERMINA HACIENDO LA SUMATORIA DE: PERSONAS DESOCUPADAS, PERSONAS OCUPADAS QUE NO RECIBEN INGRESO, PERSONAS OCUPADAS CON HASTA UN SALARIO MÍNIMO, PERSONAS OCUPADAS QUE RECIBEN HASTA DOS SALARIOS MÍNIMOS, DIVIDIENDO EL RESULTADO ENTRE LA POBLACIÓN ECONÓMICAMENTE ACTIVA. ENCUESTA NACIONAL DE OCUPACIÓN Y EMPLEO (ENOE), INSTITUTO NACIONAL DE ESTADÍSTICA Y GEOGRAFÍA (INEGI), MEDICIÓN ANUAL, DISPONIBLE EN: <a href="https://www.inegi.org.mx/sistemas/Infoenoe/Default_15mas.aspx">https://www.inegi.org.mx/sistemas/Infoenoe/Default_15mas.aspx</a>		LA POBLACIÓN SE INTERESA EN MEJORAR SUS INGRESOS Y CONDICIONES DE EMPLEABILIDAD DISMINUYENDO LA TASA DE POBLACIÓN DESOCUPADA.
	TIPO ESTRATÉGICO	DIMENSIÓN EFICACIA	FRECUENCIA ANUAL	META 81.38
MÉTODO DE CÁLCULO (V1/V2)*100				



# MATRIZ DE INDICADORES PARA RESULTADOS

## E064 PROGRAMA DE PRODUCTIVIDAD Y CAPACITACIÓN PARA EL EMPLEO

### COMPONENTE 1

RESUMEN NARRATIVO	INDICADOR	MEDIOS DE VERIFICACIÓN		SUPUESTO
PROMOCIÓN PARA VINCULAR A LA CIUDADANÍA CON LOS APOYOS OTORGADOS EN MATERIA DE AUTOEMPLEO LOGRADA.	NÚMERO DE ACCIONES DE VINCULACIÓN CON LOS APOYOS OTORGADOS EN MATERIA DE AUTOEMPLEO REALIZADOS.	REPORTE DE LAS ACCIONES DE PROMOCIÓN AL AUTOEMPLEO A CARGO DE LA DIRECCIÓN GENERAL DEL SERVICIO NACIONAL DEL EMPLEO, EN EL MES DE ENERO.		LA CIUDADANÍA SE INTERESA POR VINCULARSE CON LOS APOYOS QUE SE OTORGAN PARA OBTENER UNA FUENTE DE AUTOEMPLEO.
	<b>TIPO</b> GESTIÓN	<b>DIMENSIÓN</b> EFICACIA	<b>FRECUENCIA</b> IRREGULAR <b>META</b> 1.00	<b>MÉTODO DE CÁLCULO</b> DATO ABSOLUTO

### COMPONENTE 2

RESUMEN NARRATIVO	INDICADOR	MEDIOS DE VERIFICACIÓN		SUPUESTO
CAPACITACIONES A PERSONAS QUE QUIERAN DESARROLLAR COMPETENCIAS PARA EL TRABAJO REALIZADAS.	NÚMERO DE PERSONAS CON UN CURSO DE CAPACITACIÓN REALIZADAS.	PADRÓN DE BENEFICIARIOS DE CAPACITACIÓN PARA EL EMPLEO GENERADO EN EL MES DE OCTUBRE A CARGO Y RESGUARDO DE LA DIRECCIÓN GENERAL DEL SERVICIO NACIONAL DEL EMPLEO.		EXISTEN LAS CONDICIONES SUFICIENTES PARA REALIZAR CURSOS DE CAPACITACIÓN EN COMPETENCIAS LABORALES.
	<b>TIPO</b> GESTIÓN	<b>DIMENSIÓN</b> EFICACIA	<b>FRECUENCIA</b> IRREGULAR <b>META</b> 2,145.00	<b>MÉTODO DE CÁLCULO</b> DATO ABSOLUTO

### COMPONENTE 3

RESUMEN NARRATIVO	INDICADOR	MEDIOS DE VERIFICACIÓN		SUPUESTO
APOYOS PARA FORTALECER E INCENTIVAR PROYECTOS PRODUCTIVOS DE LA POBLACIÓN.	NÚMERO DE APOYOS A PROYECTOS PRODUCTIVOS OTORGADOS.	PADRÓN DE BENEFICIARIOS DE PROYECTOS PRODUCTIVOS EN EL MES DE DICIEMBRE A CARGO Y A RESGUARDO DE LA DIRECCIÓN GENERAL DEL SERVICIO NACIONAL DEL EMPLEO, DISPONIBLE EN EL SIGUIENTE LINK: <a href="https://www.plataformadetransparencia.org.mx/">https://www.plataformadetransparencia.org.mx/</a>		LA POBLACIÓN CON UN INGRESO DE HASTA 2 SALARIOS MÍNIMOS REQUIERE DE APOYOS PARA QUE LOS PROYECTOS PRODUCTIVOS SE CONSOLIDEN COMO UNA OPCIÓN DE TRABAJO DIGNA, AUTOGESTIVA Y SOSTENIBLE.
	<b>TIPO</b> GESTIÓN	<b>DIMENSIÓN</b> EFICACIA	<b>FRECUENCIA</b> ANUAL <b>META</b> 90.00	<b>MÉTODO DE CÁLCULO</b> DATO ABSOLUTO

### COMPONENTE 4

RESUMEN NARRATIVO	INDICADOR	MEDIOS DE VERIFICACIÓN		SUPUESTO
CERTIFICACIONES OTORGADAS A PERSONAS QUE DESEAN AVALAR SUS CONOCIMIENTOS PARA EMPRENDER UNA ACTIVIDAD PRODUCTIVA O INCORPORARSE A UN EMPLEO.	NÚMERO DE CERTIFICACIONES ENTREGADAS A LOS CIUDADANOS.	RELACIÓN DE CERTIFICADOS OTORGADOS A LOS BENEFICIARIOS QUE CONCLUYERON SATISFACTORIAMENTE EL PROCESO DE CERTIFICACIÓN, A CARGO Y RESGUARDO DE DIRECCIÓN GENERAL DEL SERVICIO NACIONAL DEL EMPLEO.		LOS CIUDADANOS SOLICITAN QUE LOS CONOCIMIENTOS ADQUIRIDOS POR PARTE DE LAS CAPACITACIONES PUEDAN VALIDARSE A TRAVÉS DE CERTIFICACIONES NACIONALES E INTERNACIONALES.
	<b>TIPO</b> GESTIÓN	<b>DIMENSIÓN</b> EFICACIA	<b>FRECUENCIA</b> IRREGULAR <b>META</b> 119.00	<b>MÉTODO DE CÁLCULO</b> DATO ABSOLUTO

# MATRIZ DE INDICADORES PARA RESULTADOS

## E065 IMPULSO A LA RIQUEZA COMUNITARIA Y COOPERATIVISMO

### Datos de Identificación del Programa Presupuestario

RESPONSABLE DEL PROGRAMA PRESUPUESTARIO	INSTANCIA(S) EJECUTORA(S) DEL PP	IMPORTE: 2,376,892.00
RAMO: 37 - DESARROLLO ECONÓMICO Y TRABAJO	173 - SECRETARÍA DE DESARROLLO ECONÓMICO Y TRABAJO	2,376,892.00
INSTITUCIÓN: 173 - SECRETARÍA DE DESARROLLO ECONÓMICO Y TRABAJO		
UNIDAD RESPONSABLE: 3000 - SUBSECRETARÍA DE INDUSTRIA Y COMERCIO		
POBLACIÓN OBJETIVO: PERSONAS OCUPADAS EN EL SECTOR INFORMAL INTERESADAS EN CONSTITUIR UNA SOCIEDAD COOPERATIVA O DESEEN FORTALECER LA SOCIEDAD COOPERATIVA A LA QUE PERTENECEN.		

### Alineación

#### Plan Estatal de Desarrollo (2024-2030)

Eje: 2 PROSPERIDAD Y ESTABILIDAD ECONÓMICA

Temática: 2 ECONOMÍA

Objetivo: 1 IMPULSAR EL CRECIMIENTO SOCIOECONÓMICO EN TODAS LAS REGIONES DEL ESTADO.

Estrategia: 1 RECUPERACIÓN DE LA RIQUEZA COMUNITARIA.

Línea de Acción: 1 IMPULSAR LAS VOCACIONES REGIONALES DEL ESTADO.

Línea de Acción: 2 DETONAR LAS ECONOMÍAS LOCALES A TRAVÉS DE LA ASESORÍA, CAPACITACIÓN Y PROFESIONALIZACIÓN.

Estrategia: 2 FORTALECIMIENTO DE LA INNOVACIÓN, LA COMPETENCIA, EL NIVEL DE ESPECIALIZACIÓN DE LOS SECTORES ECONÓMICOS Y LA PRODUCTIVIDAD DE LAS MIPYMES.

Línea de Acción: 3 FORTALECER LA INTEGRACIÓN Y POSICIONAMIENTO DE PRODUCTOS LOCALES EN CADENAS PRODUCTIVAS EN EL ESTADO CON ESPECIAL ATENCIÓN A GRUPOS VULNERABLES E INDÍGENAS.

Estrategia: 3 FORTALECIMIENTO DE LAS POLÍTICAS PARA EL TRABAJO DIGNO Y LA ESTABILIDAD LABORAL.

Línea de Acción: 1 PROMOVER LA GENERACIÓN DE EMPLEOS DIGNOS Y BIEN REMUNERADOS.

Línea de Acción: 2 IMPULSAR EL CRECIMIENTO DE EMPLEOS FORMALES PARA MEJORAR LA CALIDAD DE VIDA EN EL ESTADO.

Eje Transversal: POR AMOR A PUEBLA

Temática: 1 MUJERES

Objetivo: 1 MEJORAR LAS CONDICIONES DE VIDA DIGNA Y SIN VIOLENCIA DE LAS MUJERES.

Estrategia: 1 FORTALECIMIENTO DE LA PERSPECTIVA DE GÉNERO.

Línea de Acción: 3 IMPULSAR LA AUTONOMÍA ECONÓMICA DE LAS MUJERES.

Temática: 3 POBLACIÓN INDÍGENA Y AFROMEXICANA

Objetivo: 1 MEJORAR EL BIENESTAR DE LOS PUEBLOS INDÍGENAS Y AFROMEXICANO EN EL ESTADO DE PUEBLA.

Estrategia: 1 IMPULSO A LA ATENCIÓN INTEGRAL DE LOS PUEBLOS INDÍGENAS Y AFROMEXICANO EN PUEBLA.

Línea de Acción: 3 FOMENTAR EL DESARROLLO ECONÓMICO CON IDENTIDAD E INTERCULTURALIDAD DE LOS PUEBLOS INDÍGENAS Y AFROMEXICANO.

#### Programas Especiales (Transversales)

PROGRAMA ESPECIAL: 001 PROGRAMA ESPECIAL DE MUJERES

PROGRAMA ESPECIAL: 003 PROGRAMA ESPECIAL PARA EL BIENESTAR DE LOS PUEBLOS INDÍGENAS Y AFROMEXICANOS

PROGRAMA ESPECIAL: 006 PROGRAMA ESPECIAL DE LAS JUVENTUDES

### Objetivos, Indicadores y Metas de la MIR

#### FIN

RESUMEN NARRATIVO	INDICADOR	MEDIOS DE VERIFICACIÓN		SUPUESTO
COADYUVAR A LA CONSOLIDACIÓN DE EMPRENDIMIENTOS CON ENFOQUE SOCIAL COMO UNA ALTERNATIVA PARA MEJORAR LOS INGRESOS FAMILIARES.	POBLACIÓN OCUPADA EN EL SECTOR INFORMAL.	ENCUESTA NACIONAL DE OCUPACIÓN Y EMPLEO (ENOE) INEGI TRIMESTRAL DISPONIBLE EN <a href="https://www.inegi.org.mx/contenidos/programas/enoe/15ymas/doc/enoe_n_presentacion_ejecutiva_trim4_2020.pdf">https://www.inegi.org.mx/contenidos/programas/enoe/15ymas/doc/enoe_n_presentacion_ejecutiva_trim4_2020.pdf</a>		LOS EMPRENDIMIENTOS CON ENFOQUE SOCIAL RECIBEN EL APOYO NECESARIO Y LAS FAMILIAS INVOLUCRADAS MANTIENEN SU COMPROMISO Y PARTICIPACIÓN ACTIVA PARA CONSOLIDAR SUS NEGOCIOS Y MEJORAR SUS INGRESOS.
	TIPO ESTRATÉGICO	DIMENSIÓN EFICACIA	FRECUENCIA ANUAL	META 50.00
MÉTODO DE CÁLCULO DATO ABSOLUTO				

#### PROPÓSITO

RESUMEN NARRATIVO	INDICADOR	MEDIOS DE VERIFICACIÓN		SUPUESTO
IMPULSAR EL DESARROLLO DE SOCIEDADES COOPERATIVAS A TRAVÉS DE ASISTENCIA TÉCNICA, ASESORÍA LEGAL Y PROVISIÓN DE EQUIPAMIENTO.	NÚMERO DE COOPERATIVAS Y/O EMPRENDIMIENTOS CON ENFOQUE SOCIAL BENEFICIADAS CON AL MENOS UN TIPO DE APOYO.	REGISTROS ADMINISTRATIVOS A CARGO Y EN RESGUARDO DE LA SUBSECRETARÍA DE INDUSTRIA Y COMERCIO		LAS COOPERATIVAS BENEFICIARIAS PARTICIPAN ACTIVAMENTE Y UTILIZAN DE MANERA ADECUADA LA ASISTENCIA TÉCNICA, ASESORÍA LEGAL Y EL EQUIPAMIENTO PROPORCIONADO.
	TIPO ESTRATÉGICO	DIMENSIÓN EFICACIA	FRECUENCIA ANUAL	META 74.00
MÉTODO DE CÁLCULO DATO ABSOLUTO				

# MATRIZ DE INDICADORES PARA RESULTADOS

## E065 IMPULSO A LA RIQUEZA COMUNITARIA Y COOPERATIVISMO

### COMPONENTE 1

RESUMEN NARRATIVO	INDICADOR	MEDIOS DE VERIFICACIÓN		SUPUESTO
PROMOCIÓN DE LA ECONOMÍA SOCIAL LOGRADA.	NÚMERO DE ACCIONES REALIZADAS PARA PROMOVER LA ECONOMÍA SOCIAL, ORIENTADAS AL DESARROLLO DE EMPRENDIMIENTOS CON ENFOQUE SOCIAL.	INFORME INSTITUCIONAL QUE CONTIENE EVIDENCIA FOTOGRÁFICA Y LISTAS DE ASISTENCIA, A CARGO Y RESGUARDO DE LA DIRECCIÓN DE DESARROLLO REGIONAL Y ECONOMÍA SOCIAL.		NO SE PRESENTAN SITUACIONES CLIMÁTICAS QUE LIMITEN LA PARTICIPACIÓN CIUDADANA Y LA PROMOCIÓN DE LA ECONOMÍA SOCIAL.
	<b>TIPO</b> GESTIÓN	<b>DIMENSIÓN</b> EFICACIA	<b>FRECUENCIA</b> IRREGULAR <b>META</b> 2.00	<b>MÉTODO DE CÁLCULO</b> DATO ABSOLUTO

### COMPONENTE 2

RESUMEN NARRATIVO	INDICADOR	MEDIOS DE VERIFICACIÓN		SUPUESTO
ENTREGA DE APOYOS A SOCIEDADES COOPERATIVAS Y EMPRENDIMIENTOS CON ENFOQUE SOCIAL.	CANTIDAD TOTAL DE APOYOS OTORGADOS A SOCIEDADES COOPERATIVAS Y EMPRENDIMIENTOS QUE TIENEN UN ENFOQUE SOCIAL DURANTE UN PERIODO ESPECÍFICO.	DOCUMENTO DE ENTREGA DE APOYO, A CARGO Y RESGUARDO DE LA DIRECCIÓN DE DESARROLLO REGIONAL Y ECONOMÍA SOCIAL.		QUE NO EXISTAN CONTINGENCIAS SOCIALES, CLIMÁTICAS O LOGÍSTICAS QUE IMPIDAN LA ENTREGA DE LOS APOYOS.
	<b>TIPO</b> GESTIÓN	<b>DIMENSIÓN</b> EFICACIA	<b>FRECUENCIA</b> IRREGULAR <b>META</b> 40.00	<b>MÉTODO DE CÁLCULO</b> DATO ABSOLUTO

### COMPONENTE 3

RESUMEN NARRATIVO	INDICADOR	MEDIOS DE VERIFICACIÓN		SUPUESTO
CAPACITACIÓN ESPECIALIZADA A EMPRENDIMIENTOS SOCIALES Y/O SOCIEDADES COOPERATIVAS.	NÚMERO TOTAL DE PERSONAS DE EMPRENDIMIENTOS SOCIALES Y/O SOCIEDADES COOPERATIVAS INTERESADAS EN CAPACITARSE.	INFORME INSTITUCIONAL QUE CONTIENE EVIDENCIA FOTOGRÁFICA, PLAN DE TRABAJO Y LISTAS DE ASISTENCIA, A CARGO Y RESGUARDO DE LA DIRECCIÓN DE DESARROLLO REGIONAL Y ECONOMÍA SOCIAL.		LA POBLACIÓN CUENTE CON BUENA COBERTURA DE CONECTIVIDAD DIGITAL DE INTERNET Y MEDIOS DE COMUNICACIÓN MASIVOS PARA ENTERARSE CUANDO YA SE ESTÉ DIFUNDIENDO LA CONVOCATORIA EN REDES SOCIALES, RADIO Y TELEVISIÓN.
	<b>TIPO</b> GESTIÓN	<b>DIMENSIÓN</b> EFICACIA	<b>FRECUENCIA</b> IRREGULAR <b>META</b> 160.00	<b>MÉTODO DE CÁLCULO</b> DATO ABSOLUTO

### COMPONENTE 4

RESUMEN NARRATIVO	INDICADOR	MEDIOS DE VERIFICACIÓN		SUPUESTO
IMPULSO A EMPRENDIMIENTOS SOCIALES Y/O SOCIEDADES COOPERATIVAS.	NÚMERO DE EMPRENDIMIENTOS SOCIALES Y/O SOCIEDADES COOPERATIVAS QUE RECIBIERON APOYOS ORIENTADOS A SU FORTALECIMIENTO E IMPULSO.	DOCUMENTO DE ENTREGA DE APOYO, A CARGO Y RESGUARDO DE LA DIRECCIÓN GENERAL DE INDUSTRIA Y DESARROLLO REGIONAL.		LOS BENEFICIARIOS CUENTEN CON LAS CONDICIONES SOCIALES, ECONÓMICAS Y COMUNITARIAS NECESARIAS PARA PONER EN MARCHA Y DAR CONTINUIDAD A SUS PROYECTOS PRODUCTIVOS.
	<b>TIPO</b> GESTIÓN	<b>DIMENSIÓN</b> EFICACIA	<b>FRECUENCIA</b> IRREGULAR <b>META</b> 20.00	<b>MÉTODO DE CÁLCULO</b> DATO ABSOLUTO

### COMPONENTE 5

RESUMEN NARRATIVO	INDICADOR	MEDIOS DE VERIFICACIÓN		SUPUESTO
ACCIONES DE FORTALECIMIENTO A EMPRENDIMIENTOS SOCIALES Y/O SOCIEDADES COOPERATIVAS LIDERADOS POR MUJERES EMPRENDEDORAS.	NÚMERO DE ACCIONES IMPLEMENTADAS PARA FORTALECER LA CAPACIDAD PRODUCTIVA DE EMPRENDIMIENTOS SOCIALES Y/O SOCIEDADES COOPERATIVAS LIDERADAS POR MUJERES EMPRENDEDORAS.	DOCUMENTO DE ENTREGA DE APOYO, A CARGO Y RESGUARDO DE LA DIRECCIÓN DE DESARROLLO REGIONAL Y ECONOMÍA SOCIAL.		LAS BENEFICIARIAS MANTIENEN UNA PARTICIPACIÓN ACTIVA Y LAS CONDICIONES INSTITUCIONALES Y TERRITORIALES PERMITEN EL DESARROLLO EFECTIVO DE LAS ACCIONES DE FORTALECIMIENTO.
	<b>TIPO</b> GESTIÓN	<b>DIMENSIÓN</b> EFICIENCIA	<b>FRECUENCIA</b> IRREGULAR <b>META</b> 120.00	<b>MÉTODO DE CÁLCULO</b> DATO ABSOLUTO

**Datos de Identificación del Programa Presupuestario**

RESPONSABLE DEL PROGRAMA PRESUPUESTARIO	INSTANCIA(S) EJECUTORA(S) DEL PP	IMPORTE: 143,758,043.00
<b>RAMO:</b> 37 - DESARROLLO ECONÓMICO Y TRABAJO	028 - INSTITUTO DE CAPACITACIÓN PARA EL TRABAJO DEL ESTADO DE PUEBLA	143,758,043.00
<b>INSTITUCIÓN:</b> 028 - INSTITUTO DE CAPACITACIÓN PARA EL TRABAJO DEL ESTADO DE PUEBLA		
<b>UNIDAD RESPONSABLE:</b> DAZY - INSTITUTO DE CAPACITACIÓN PARA EL TRABAJO DEL ESTADO DE PUEBLA		
<b>POBLACIÓN OBJETIVO:</b> LA POBLACIÓN EN EDAD DE TRABAJAR DE 15 AÑOS O MÁS QUE SABEN LEER Y ESCRIBIR Y CARECEN DE UN EMPLEO U OPORTUNIDAD DE MEJORAR EN EL ACTUAL, ASÍ COMO AQUELLA QUE PRETENDA CERTIFICAR SUS CONOCIMIENTOS Y HABILIDADES EN ESTÁNDARES DE COMPETENCIAS LABORALES		

**Alineación**

<b>Plan Estatal de Desarrollo (2024-2030)</b>
<b>Eje:</b> 2 PROSPERIDAD Y ESTABILIDAD ECONÓMICA
<b>Temática:</b> 2 ECONOMÍA
<b>Objetivo:</b> 1 IMPULSAR EL CRECIMIENTO SOCIOECONÓMICO EN TODAS LAS REGIONES DEL ESTADO.
<b>Estrategia:</b> 1 RECUPERACIÓN DE LA RIQUEZA COMUNITARIA.
<b>Línea de Acción:</b> 2 DETONAR LAS ECONOMÍAS LOCALES A TRAVÉS DE LA ASESORÍA, CAPACITACIÓN Y PROFESIONALIZACIÓN.
<b>Estrategia:</b> 3 FORTALECIMIENTO DE LAS POLÍTICAS PARA EL TRABAJO DIGNO Y LA ESTABILIDAD LABORAL.
<b>Línea de Acción:</b> 3 DESARROLLAR ESTRATEGIAS PARA LA INTEGRACIÓN DE GRUPOS EN SITUACIÓN DE VULNERABILIDAD AL MERCADO LABORAL.
<b>Línea de Acción:</b> 8 PROMOVER LA CAPACITACIÓN, ASÍ COMO LA CERTIFICACIÓN DE CONOCIMIENTOS Y HABILIDADES EN ESTÁNDARES DE COMPETENCIAS PARA EL DESARROLLO DE LA FUERZA LABORAL.
<b>Eje Transversal:</b> POR AMOR A PUEBLA
<b>Temática:</b> 1 MUJERES
<b>Objetivo:</b> 1 MEJORAR LAS CONDICIONES DE VIDA DIGNA Y SIN VIOLENCIA DE LAS MUJERES.
<b>Estrategia:</b> 1 FORTALECIMIENTO DE LA PERSPECTIVA DE GÉNERO.
<b>Línea de Acción:</b> 3 IMPULSAR LA AUTONOMÍA ECONÓMICA DE LAS MUJERES.
<b>Temática:</b> 2 TECNOLOGÍA E INNOVACIÓN
<b>Objetivo:</b> 1 IMPULSAR LA INNOVACIÓN TECNOLÓGICA Y LA CIENCIA DE FRONTERA EN EL ESTADO DE PUEBLA.
<b>Estrategia:</b> 1 CREACIÓN DE LA CAPITAL DE LA TECNOLOGÍA.
<b>Línea de Acción:</b> 2 PROMOVER PROGRAMAS DE CAPACITACIÓN EN MATERIA TECNOLÓGICA.

<b>Programas Especiales (Transversales)</b>
<b>PROGRAMA ESPECIAL:</b> 001 PROGRAMA ESPECIAL DE MUJERES
<b>PROGRAMA ESPECIAL:</b> 006 PROGRAMA ESPECIAL DE LAS JUVENTUDES

**Objetivos, Indicadores y Metas de la MIR**

**FIN**

RESUMEN NARRATIVO	INDICADOR	MEDIOS DE VERIFICACIÓN		SUPUESTO
CONTRIBUIR A LA DISMINUCIÓN DEL DESEMPLEO EN EL ESTADO, MEDIANTE LA CAPACITACIÓN Y CERTIFICACIÓN DE LA POBLACIÓN ECONÓMICAMENTE ACTIVA.	TASA DE DESOCUPACIÓN EN EL ESTADO.	ENCUESTA NACIONAL DE OCUPACIÓN Y EMPLEO (ENOE), PUEBLA, CUARTO TRIMESTRE DE 2026, GENERADA TRIMESTRALMENTE POR EL INSTITUTO NACIONAL DE ESTADÍSTICA Y GEOGRAFÍA (INEGI), PUBLICADO EN: <a href="https://www.inegi.org.mx/app/saladeprensa/?p=8">https://www.inegi.org.mx/app/saladeprensa/?p=8</a> SERIE DE INFORMACIÓN DISPONIBLE 2024, 2025.		GENERACIÓN DE EMPLEOS EN EL ESTADO PARA LA POBLACIÓN ECONÓMICAMENTE ACTIVA, UNA VEZ CAPACITADA Y CERTIFICADA PUEDA ACCEDER A UN EMPLEO O MEJORAR LAS CONDICIONES DE SU EMPLEO ACTUAL.
	<b>TIPO</b> ESTRATÉGICO	<b>DIMENSIÓN</b> EFICIENCIA	<b>FRECUENCIA</b> ANUAL	<b>META</b> 2.63
				<b>MÉTODO DE CÁLCULO</b> (V1/V2)*BASE

**PROPÓSITO**

RESUMEN NARRATIVO	INDICADOR	MEDIOS DE VERIFICACIÓN		SUPUESTO
POBLACIÓN DE 15 AÑOS O MÁS, QUE SABEN LEER Y ESCRIBIR, SE CAPACITAN Y CERTIFICAN, LO QUE LES PERMITE EMPLEARSE, AUTOEMPLEARSE O MEJORAR EN SU EMPLEO ACTUAL.	PORCENTAJE DE PERSONAS CAPACITADAS Y CERTIFICADAS POR EL INSTITUTO DE CAPACITACIÓN PARA EL TRABAJO DEL ESTADO DE PUEBLA (ICATEP).	REPORTE ANUAL DE PERSONAS CAPACITADAS Y CERTIFICADAS POR UNIDAD DE CAPACITACIÓN, EVIDENCIA FOTOGRÁFICA GENERADA TRIMESTRALMENTE POR EL INSTITUTO DE CAPACITACIÓN PARA EL TRABAJO DEL ESTADO DE PUEBLA Y ENCUESTA NACIONAL DE OCUPACIÓN Y EMPLEO (ENOE) PUEBLA 2026 GENERADA POR EL INSTITUTO NACIONAL DE ESTADÍSTICA Y GEOGRAFÍA (INEGI), ÚLTIMA PUBLICACIÓN AL CIERRE DEL PERÍODO, PUBLICADO EN LA PÁGINA: <a href="https://icatep.edu.mx/medios-de-verificacion/">https://icatep.edu.mx/medios-de-verificacion/</a> SERIE DE INFORMACIÓN DISPONIBLE 2025.		LA POBLACIÓN ECONÓMICAMENTE ACTIVA QUE BUSCA UN EMPLEO O MEJORAR EN EL ACTUAL, ACUDE A CAPACITARSE Y CERTIFICARSE, ASÍ COMO QUE LAS INSTITUCIONES PÚBLICAS Y PRIVADAS CONSIDEREN AL INSTITUTO COMO UNA ALTERNATIVA PARA LA FORMACIÓN O CRECIMIENTO DE SU PERSONAL.
	<b>TIPO</b> ESTRATÉGICO	<b>DIMENSIÓN</b> EFICACIA	<b>FRECUENCIA</b> ANUAL	<b>META</b> 1.55
				<b>MÉTODO DE CÁLCULO</b> (V1/V2)*100

# MATRIZ DE INDICADORES PARA RESULTADOS

## E067 CAPACITACIÓN PARA Y EN EL TRABAJO

### PROPÓSITO

RESUMEN NARRATIVO	INDICADOR	MEDIOS DE VERIFICACIÓN		SUPUESTO
POBLACIÓN DE 15 AÑOS O MÁS, QUE SABEN LEER Y ESCRIBIR, SE CAPACITAN Y CERTIFICAN, LO QUE LES PERMITE EMPLEARSE, AUTOEMPLEARSE O MEJORAR EN SU EMPLEO ACTUAL.	PORCENTAJE DE PERSONAS CAPACITADAS Y CERTIFICADAS POR EL INSTITUTO DE CAPACITACIÓN PARA EL TRABAJO DEL ESTADO DE PUEBLA (ICATEP).	REPORTE ANUAL DE PERSONAS CAPACITADAS Y CERTIFICADAS POR UNIDAD DE CAPACITACIÓN, EVIDENCIA FOTOGRÁFICA GENERADA TRIMESTRALMENTE POR EL INSTITUTO DE CAPACITACIÓN PARA EL TRABAJO DEL ESTADO DE PUEBLA Y ENCUESTA NACIONAL DE OCUPACIÓN Y EMPLEO (ENOE) PUEBLA 2026 GENERADA POR EL INSTITUTO NACIONAL DE ESTADÍSTICA Y GEOGRAFÍA (INEGI), ÚLTIMA PUBLICACIÓN AL CIERRE DEL PERÍODO, PUBLICADO EN LA PÁGINA: <a href="https://icatep.edu.mx/medios-de-verificacion/">https://icatep.edu.mx/medios-de-verificacion/</a> SERIE DE INFORMACIÓN DISPONIBLE 2025.		LA POBLACIÓN ECONÓMICAMENTE ACTIVA QUE BUSCA UN EMPLEO O MEJORAR EN EL ACTUAL, ACUDE A CAPACITARSE Y CERTIFICARSE, ASÍ COMO QUE LAS INSTITUCIONES PÚBLICAS Y PRIVADAS CONSIDEREN AL INSTITUTO COMO UNA ALTERNATIVA PARA LA FORMACIÓN O CRECIMIENTO DE SU PERSONAL.
	<b>TIPO</b> ESTRATÉGICO	<b>DIMENSIÓN</b> EFICACIA	<b>FRECUENCIA</b> ANUAL	<b>META</b> 1.55
				<b>MÉTODO DE CÁLCULO</b> (V1/V2)*100

### COMPONENTE 1

RESUMEN NARRATIVO	INDICADOR	MEDIOS DE VERIFICACIÓN		SUPUESTO
CAPACITACIÓN PARA EL TRABAJO IMPARTIDA.	NÚMERO DE PERSONAS INSCRITAS EN CURSOS PARA EL TRABAJO.	REPORTE DE PERSONAS INSCRITAS EN CURSOS PARA EL TRABAJO REALIZADOS POR UNIDAD DE CAPACITACIÓN, REGISTRO DE INSCRIPCIÓN, ACREDITACIÓN Y CERTIFICACIÓN (LISTA DE ASISTENCIA) Y EVIDENCIA FOTOGRÁFICA, GENERADOS TRIMESTRALMENTE POR LA DIRECCIÓN TÉCNICO - ACADÉMICA DEL INSTITUTO DE CAPACITACIÓN PARA EL TRABAJO DEL ESTADO DE PUEBLA, PUBLICADO EN LA PÁGINA: <a href="https://icatep.edu.mx/medios-de-verificacion/">https://icatep.edu.mx/medios-de-verificacion/</a> SERIE DE INFORMACIÓN DISPONIBLE 2023, 2024, 2025.		LA POBLACIÓN DESOCUPADA QUE BUSCA EMPLEO ACUDE A CAPACITARSE.
	<b>TIPO</b> ESTRATÉGICO	<b>DIMENSIÓN</b> EFICIENCIA	<b>FRECUENCIA</b> TRIMESTRAL	<b>META</b> 13,500.00
				<b>MÉTODO DE CÁLCULO</b> DATO ABSOLUTO

### COMPONENTE 2

RESUMEN NARRATIVO	INDICADOR	MEDIOS DE VERIFICACIÓN		SUPUESTO
CAPACITACIÓN EN EL TRABAJO IMPARTIDA.	NÚMERO DE PERSONAS INSCRITAS EN CURSOS EN EL TRABAJO.	REPORTE DE PERSONAS INSCRITAS EN CURSOS EN EL TRABAJO REALIZADOS POR UNIDAD DE CAPACITACIÓN, REGISTRO DE INSCRIPCIÓN, ACREDITACIÓN Y CERTIFICACIÓN (LISTA DE ASISTENCIA) Y EVIDENCIA FOTOGRÁFICA, GENERADOS TRIMESTRALMENTE POR LA DIRECCIÓN TÉCNICO - ACADÉMICA DEL INSTITUTO DE CAPACITACIÓN PARA EL TRABAJO DEL ESTADO DE PUEBLA, PUBLICADO EN LA PÁGINA: <a href="https://icatep.edu.mx/medios-de-verificacion/">https://icatep.edu.mx/medios-de-verificacion/</a> SERIE DE INFORMACIÓN DISPONIBLE 2023, 2024, 2025.		LA POBLACIÓN OCUPADA QUE BUSCA MEJORAR EN SU EMPLEO ACUDE A CAPACITARSE.
	<b>TIPO</b> ESTRATÉGICO	<b>DIMENSIÓN</b> EFICIENCIA	<b>FRECUENCIA</b> TRIMESTRAL	<b>META</b> 33,000.00
				<b>MÉTODO DE CÁLCULO</b> DATO ABSOLUTO

### COMPONENTE 3

RESUMEN NARRATIVO	INDICADOR	MEDIOS DE VERIFICACIÓN		SUPUESTO
CERTIFICACIÓN EN ESTÁNDARES DE COMPETENCIAS LABORALES REALIZADAS.	NÚMERO DE PERSONAS CERTIFICADAS EN ESTÁNDARES DE COMPETENCIA.	REPORTE DE PERSONAS CERTIFICADAS EN ESTÁNDARES DE COMPETENCIA POR UNIDAD DE CAPACITACIÓN, CERTIFICADOS Y EVIDENCIA FOTOGRÁFICA, GENERADOS TRIMESTRALMENTE POR LA DIRECCIÓN DE VINCULACIÓN DEL INSTITUTO DE CAPACITACIÓN PARA EL TRABAJO DEL ESTADO DE PUEBLA, PUBLICADO EN LA PÁGINA: <a href="https://icatep.edu.mx/medios-de-verificacion/">https://icatep.edu.mx/medios-de-verificacion/</a> SERIE DE INFORMACIÓN DISPONIBLE 2023, 2024, 2025.		LA POBLACIÓN OCUPADA BUSCA RECONOCER SUS CONOCIMIENTOS, HABILIDADES, DESTREZAS Y ACTITUDES ADQUIRIDAS EN SU TRABAJO.
	<b>TIPO</b> ESTRATÉGICO	<b>DIMENSIÓN</b> EFICACIA	<b>FRECUENCIA</b> TRIMESTRAL	<b>META</b> 2,500.00
				<b>MÉTODO DE CÁLCULO</b> DATO ABSOLUTO

# MATRIZ DE INDICADORES PARA RESULTADOS

## E068 CONCILIACIÓN LABORAL EN CONFLICTOS DE JURISDICCIÓN LOCAL

### Datos de Identificación del Programa Presupuestario

RESPONSABLE DEL PROGRAMA PRESUPUESTARIO	INSTANCIA(S) EJECUTORA(S) DEL PP	IMPORTE: 25,773,920.00
RAMO: 37 - DESARROLLO ECONÓMICO Y TRABAJO	123 - CENTRO DE CONCILIACIÓN LABORAL DEL ESTADO DE PUEBLA	25,773,920.00
INSTITUCIÓN: 123 - CENTRO DE CONCILIACIÓN LABORAL DEL ESTADO DE PUEBLA		
UNIDAD RESPONSABLE: DA22 - CENTRO DE CONCILIACIÓN LABORAL DEL ESTADO DE PUEBLA		
POBLACIÓN OBJETIVO: PERSONAS TRABAJADORAS SUBORDINADAS, REMUNERADAS Y EMPLEADORAS CON LA INTENCIÓN DE SOLUCIONAR SU CONFLICTO LABORAL POR MEDIO DE LA CONCILIACIÓN.		

### Alineación

#### Plan Estatal de Desarrollo (2024-2030)

Eje: 2 PROSPERIDAD Y ESTABILIDAD ECONÓMICA

Temática: 2 ECONOMÍA

Objetivo: 1 IMPULSAR EL CRECIMIENTO SOCIOECONÓMICO EN TODAS LAS REGIONES DEL ESTADO.

Estrategia: 3 FORTALECIMIENTO DE LAS POLÍTICAS PARA EL TRABAJO DIGNO Y LA ESTABILIDAD LABORAL.

Línea de Acción: 7 MEJORAR LA ESTABILIDAD Y CERTEZA JURÍDICA LABORAL EN EL ESTADO.

Línea de Acción: 9 FORTALECER EL SERVICIO DE CONCILIACIÓN LABORAL PARA LA RESOLUCIÓN DE CONFLICTOS LABORALES.

Eje Transversal: POR AMOR A PUEBLA

Temática: 1 MUJERES

Objetivo: 1 MEJORAR LAS CONDICIONES DE VIDA DIGNA Y SIN VIOLENCIA DE LAS MUJERES.

Estrategia: 1 FORTALECIMIENTO DE LA PERSPECTIVA DE GÉNERO.

Línea de Acción: 1 CONSOLIDAR LA PROCURACIÓN E IMPARTICIÓN DE JUSTICIA CON PERSPECTIVA DE GÉNERO EN EL ESTADO.

### Objetivos, Indicadores y Metas de la MIR

#### FIN

RESUMEN NARRATIVO	INDICADOR	MEDIOS DE VERIFICACIÓN		SUPUESTO
CONTRIBUIR A GENERAR JUSTICIA LABORAL PARA GENERAR LA ESTABILIDAD LABORAL EN EL ESTADO DE PUEBLA MEDIANTE LA SOLUCIÓN DE CONFLICTOS LABORALES POR MEDIO DE LA CONCILIACIÓN.	PORCENTAJE DE VARIACIÓN DE CONFLICTOS DE TRABAJO DE JURISDICCIÓN LOCAL, RESPECTO AL AÑO INMEDIATO ANTERIOR.	CONFLICTOS DE TRABAJO DE JURISDICCIÓN LOCAL POR ENTIDAD FEDERATIVA DE REGISTRO Y SECTOR DE ACTIVIDAD ECONÓMICA, SERIE ANUAL DE 1991 A 2025 <a href="https://www.inegi.org.mx/app/tabulados/interactivos/?pxq=Laborales_Laborales_07_e2f27e9f-93d7-4cda-abd5-a6b18211a0dd">https://www.inegi.org.mx/app/tabulados/interactivos/?pxq=Laborales_Laborales_07_e2f27e9f-93d7-4cda-abd5-a6b18211a0dd</a> CLIC EN ENTIDAD DE REGISTRO Y SELECCIONAR: PUEBLA. CLIC EN AÑO DE REGISTRO Y SELECCIONAR: 2024. CLIC EN CONSULTAR. ESTA INFORMACIÓN ES DE LA VARIABLE 2. CLIC EN ENTIDAD DE REGISTRO Y SELECCIONAR: PUEBLA. CLIC EN AÑO DE REGISTRO Y SELECCIONAR: 2025. DAR CLIC EN CONSULTAR. ESTA INFORMACIÓN ES DE LA VARIABLE 1, NOMBRE DE DOCUMENTO: CONFLICTOS DE TRABAJO DE JURISDICCIÓN LOCAL POR ENTIDAD FEDERATIVA DE REGISTRO Y SECTOR DE ACTIVIDAD ECONÓMICA. FUENTE DE INFORMACIÓN: INSTITUTO NACIONAL DE ESTADÍSTICA Y GEOGRAFÍA (INEGI). FRECUENCIA DE MEDICIÓN: ANUAL		LA POBLACIÓN OCUPADA DEL ESTADO DE PUEBLA, QUE TIENEN UN CONFLICTO DE TRABAJO DE JURISDICCIÓN LOCAL ACUDE AL CENTRO DE CONCILIACIÓN LABORAL DEL ESTADO DE PUEBLA PARA SOLUCIONARLO MEDIANTE LA CONCILIACIÓN.
	TIPO ESTRATÉGICO	DIMENSIÓN EFICACIA	FRECUENCIA ANUAL	META 5.25
				MÉTODO DE CÁLCULO $((V2-V1)/V1)*100$

# MATRIZ DE INDICADORES PARA RESULTADOS

## E068 CONCILIACIÓN LABORAL EN CONFLICTOS DE JURISDICCIÓN LOCAL

### PROPÓSITO

RESUMEN NARRATIVO	INDICADOR	MEDIOS DE VERIFICACIÓN		SUPUESTO
LA POBLACIÓN OCUPADA DEL ESTADO DE PUEBLA SOLUCIONA LOS CONFLICTOS EN MATERIA LABORAL POR MEDIO DE LA CONCILIACIÓN EN EL CENTRO DE CONCILIACIÓN LABORAL.	PORCENTAJE DE CONFLICTOS DE TRABAJO SOLUCIONADOS POR CONVENIO ENTRE LAS PARTES EN EL ESTADO DE PUEBLA.	CONFLICTOS DE TRABAJO SOLUCIONADOS DE JURISDICCIÓN LOCAL POR ENTIDAD FEDERATIVA DE REGISTRO, FORMA DE SOLUCIÓN Y SECTOR DE ACTIVIDAD ECONÓMICA, SERIE ANUAL DE 1991 A 2024, DISPONIBLE EN LA LIGA: <a href="https://www.inegi.org.mx/app/tabulados/interactivos/?pxq=Laborales_Laborales_07_e2f27e9f-93d7-4cda-abd5-a6b18211a0dd">https://www.inegi.org.mx/app/tabulados/interactivos/?pxq=Laborales_Laborales_07_e2f27e9f-93d7-4cda-abd5-a6b18211a0dd</a> PARA REVISAR LA VARIABLE 1 SE DEBE SEGUIR LA RUTA: ENTIDAD DE REGISTRO: PUEBLA > FORMA DE SOLUCIÓN: CONVENIO > AÑO DE REGISTRO: 2024 > CONSULTAR. PARA REVISAR LA VARIABLE 2 SE DEBE SEGUIR LA RUTA: ENTIDAD DE REGISTRO: PUEBLA > FORMA DE SOLUCIÓN: TODO > AÑO DE REGISTRO: 2024 > CONSULTAR. NOMBRE DE DOCUMENTO: CONFLICTOS DE TRABAJO SOLUCIONADOS DE JURISDICCIÓN LOCAL POR ENTIDAD FEDERATIVA DE REGISTRO, FORMA DE SOLUCIÓN Y SECTOR DE ACTIVIDAD ECONÓMICA. FUENTE DE INFORMACIÓN: INSTITUTO NACIONAL DE ESTADÍSTICA Y GEOGRAFÍA (INEGI). FRECUENCIA DE MEDICIÓN: ANUAL.		EXISTE VOLUNTAD DE LAS PARTES INVOLUCRADAS PARA LA SOLUCIÓN DE CONFLICTOS MEDIANTE CONVENIOS DE CONCILIACIÓN LABORAL.
	TIPO ESTRATÉGICO	DIMENSIÓN EFICIENCIA	FRECUENCIA ANUAL	META 49.40

### COMPONENTE 1

RESUMEN NARRATIVO	INDICADOR	MEDIOS DE VERIFICACIÓN		SUPUESTO
CONCILIACIÓN ENTRE LAS PARTES COMO MECANISMO PREJUDICIAL PARA LA SOLUCIÓN DE CONFLICTOS LABORALES REALIZADAS.	PORCENTAJE DE CONVENIOS DE CONCILIACIÓN CELEBRADOS EN RELACIÓN CON LOS CONFLICTOS LABORALES QUE RESUELVE EL CENTRO DE CONCILIACIÓN LABORAL DEL ESTADO DE PUEBLA.	REPORTE DE AVANCES MENSUALES DE LOS CENTROS DE CONCILIACIÓN PARA EL CONSEJO DE COORDINACIÓN PARA LA IMPLEMENTACIÓN DE LA REFORMA AL SISTEMA DE JUSTICIA LABORAL. DISPONIBLE EN EL ENLACE: <a href="https://reformalaboral.stps.gob.mx/">https://reformalaboral.stps.gob.mx/</a> RUTA: MAPA DE AVANCES POR ENTIDAD FEDERATIVA > ESTADO DE PUEBLA > EN LAS VENTANAS EMERGENTES, DESLIZAR VERTICALMENTE HASTA OBSERVAR "PUEBLA: CENTROS DE CONCILIACIÓN LOCALES" > IDENTIFICAR "ASUNTOS INDIVIDUALES". REPORTE MENSUALES AL CONSEJO DE COORDINACIÓN PARA LA IMPLEMENTACIÓN DE LA REFORMA AL SISTEMA DE JUSTICIA LABORAL DEL TOTAL DE CONVENIOS CELEBRADOS DERIVADOS DE CONCILIACIÓN Y RATIFICACIONES DE CONVENIOS. NÚMERO DE EXPEDIENTES CONCLUIDOS POR CONVENIO Y RATIFICACIÓN DE CONVENIO. DIRECCIÓN DE CONCILIACIONES INDIVIDUALES Y ASESORÍA ESPECIALIZADA DEL CENTRO E CONCILIACIÓN LABORAL DEL ESTADO DE PUEBLA Y A RESGUARDO DE LA MISMA.		LAS PARTES EN CONFLICTO LABORAL REALIZAN UN CONVENIO DE CONCILIACIÓN EN EL CENTRO DE CONCILIACIÓN LABORAL DEL ESTADO DE PUEBLA PARA SOLUCIONARLO.
	TIPO GESTIÓN	DIMENSIÓN EFICIENCIA	FRECUENCIA SEMESTRAL	META 65.10

### COMPONENTE 2

RESUMEN NARRATIVO	INDICADOR		MEDIOS DE VERIFICACIÓN		SUPUESTO
PROGRAMA DE CAPACITACIÓN PARA EL PERSONAL DEL CENTRO DE CONCILIACIÓN LABORAL DEL ESTADO DE PUEBLA.	NÚMERO DE PROGRAMAS DE CAPACITACIÓN PARA EL CENTRO DE CONCILIACIÓN LABORAL DEL ESTADO DE PUEBLA.		LISTA DE ASISTENCIA A LAS CAPACITACIONES, EVIDENCIA FOTOGRÁFICA Y CONSTANCIAS Y/O ACREDITACIONES POR PARTE DEL PERSONAL CAPACITADO A RESGUARDO DEL ÁREA DE ADMINISTRACIÓN Y FINANZAS DEL CENTRO DE CONCILIACIÓN LABORAL DEL ESTADO DE PUEBLA. NOMBRE DE DOCUMENTO: REPORTE DE CAPACITACIONES CCLEP. FUENTE DE INFORMACIÓN: DIRECCIÓN DE ADMINISTRACIÓN Y FINANZAS. FRECUENCIA DE MEDICIÓN: ANUAL.		EXISTE OFERTA DE FORMACIÓN Y CURSOS PARA QUE EL PERSONAL DEL CENTRO DE CONCILIACIÓN LABORAL DEL ESTADO DE PUEBLA (CCLEP) RECIBA CAPACITACIÓN.
	TIPO GESTIÓN	DIMENSIÓN EFICIENCIA	FRECUENCIA SEMESTRAL	META 2.00	MÉTODO DE CÁLCULO DATO ABSOLUTO

## MATRIZ DE INDICADORES PARA RESULTADOS

### E068 CONCILIACIÓN LABORAL EN CONFLICTOS DE JURISDICCIÓN LOCAL

#### COMPONENTE 3

RESUMEN NARRATIVO	INDICADOR	MEDIOS DE VERIFICACIÓN		SUPUESTO
DIFUSIONES CIUDADANAS DE ATENCIÓN A CONFLICTOS LABORALES Y SERVICIOS QUE OFRECE EL CENTRO DE CONCILIACIÓN LABORAL DEL ESTADO DE PUEBLA REALIZADAS.	NÚMERO DE DIFUSIONES CIUDADANAS DE ATENCIÓN A CONFLICTOS LABORALES Y SERVICIOS QUE OFRECE EL CENTRO DE CONCILIACIÓN LABORAL DEL ESTADO DE PUEBLA.	PUBLICACIONES EN LA PÁGINA WEB DEL CENTRO DE CONCILIACIÓN LABORAL DEL ESTADO DE PUEBLA. 1. ENTRAR EN LA PÁGINA: <a href="https://cclep.puebla.gob.mx/">https://cclep.puebla.gob.mx/</a> 2. IR VERTICALMENTE POR LA PÁGINA HASTA ENCONTRAR LA PALABRA EVENTOS. 3. DAR CLIC EN EL BOTÓN VER TODOS. RECONOCIMIENTOS A PONENTES Y FOTOGRAFÍAS GENERADAS POR EL ÁREA DE ADMINISTRACIÓN Y A RESGUARDO DE LA MISMA ÁREA. FUENTE DE INFORMACIÓN: DIRECCIÓN DE ADMINISTRACIÓN Y FINANZAS. FRECUENCIA DE MEDICIÓN: SEMESTRAL.		LAS INSTANCIAS FEDERALES EN MATERIA LABORAL EMITEN INFORMACIÓN QUE EL CENTRO DE CONCILIACIÓN LABORAL DEL ESTADO DE PUEBLA PUEDA DIFUNDIR EN TIEMPO Y FORMA.
	<b>TIPO</b> GESTIÓN	<b>DIMENSIÓN</b> EFICACIA	<b>FRECUENCIA</b> SEMESTRAL	<b>META</b> 2.00
				<b>MÉTODO DE CÁLCULO</b> DATO ABSOLUTO

#### COMPONENTE 4

RESUMEN NARRATIVO	INDICADOR	MEDIOS DE VERIFICACIÓN		SUPUESTO
CONCILIACIÓN COLECTIVA ENTRE LAS PARTES COMO MECANISMO PREJUDICIAL PARA EVITAR LA HUELGA REALIZADA.	PORCENTAJE DE EMPLAZAMIENTOS A HUELGA SOLUCIONADOS.	EMPLAZAMIENTOS A HUELGA SOLUCIONADOS DE JURISDICCIÓN LOCAL POR ENTIDAD FEDERATIVA DE REGISTRO Y SECTOR DE ACTIVIDAD ECONÓMICA, SERIE ANUAL DE 1991 A 2024 <a href="https://www.inegi.org.mx/app/tabulados/interactivos/?pxq=Laborales_Laborales_35_0d09cdd5-a7f5-4b42-a2f3-df1e4c8aaf42">https://www.inegi.org.mx/app/tabulados/interactivos/?pxq=Laborales_Laborales_35_0d09cdd5-a7f5-4b42-a2f3-df1e4c8aaf42</a> CLIC EN ENTIDAD DE REGISTRO Y SELECCIONAR: PUEBLA. CLIC EN AÑO DE REGISTRO Y SELECCIONAR: 2024. DAR CLIC EN CONSULTAR. ESTA INFORMACIÓN ES DE LA VARIABLE 1. DAR CLIC EN EL ENLACE: EMPLAZAMIENTOS A HUELGA DE JURISDICCIÓN LOCAL POR ENTIDAD FEDERATIVA DE REGISTRO Y SECTOR DE ACTIVIDAD ECONÓMICA, SERIE ANUAL DE 1991 A 2024. <a href="https://www.inegi.org.mx/app/tabulados/interactivos/?pxq=Laborales_Laborales_35_0d09cdd5-a7f5-4b42-a2f3-df1e4c8aaf42">https://www.inegi.org.mx/app/tabulados/interactivos/?pxq=Laborales_Laborales_35_0d09cdd5-a7f5-4b42-a2f3-df1e4c8aaf42</a> CLICK EN ENTIDAD DE REGISTRO Y SELECCIONAR: PUEBLA. CLICK EN AÑO DE REGISTRO Y SELECCIONAR: 2024. DAR CLIC EN CONSULTAR. ESTA INFORMACIÓN ES DE LA VARIABLE 2 NOMBRE DE DOCUMENTO: EMPLAZAMIENTOS A HUELGA. FUENTE DE INFORMACIÓN: (INEGI). FRECUENCIA DE MEDICIÓN: ANUAL.		EL TRIBUNAL LABORAL REQUIERE AL CENTRO DE CONCILIACIÓN LABORAL, COMO ÓRGANO CONCILIADOR, QUE INTERVENGA EN EL EMPLAZAMIENTO QUE EL SINDICATO PRESENTA ANTE EL TRIBUNAL LABORAL.
	<b>TIPO</b> GESTIÓN	<b>DIMENSIÓN</b> EFICIENCIA	<b>FRECUENCIA</b> SEMESTRAL	<b>META</b> 100.00
				<b>MÉTODO DE CÁLCULO</b> (V1/V2)*100



**Datos de Identificación del Programa Presupuestario**

RESPONSABLE DEL PROGRAMA PRESUPUESTARIO	INSTANCIA(S) EJECUTORA(S) DEL PP	IMPORTE: 469,254,153.00
RAMO: 37 - DESARROLLO ECONÓMICO Y TRABAJO	173 - SECRETARÍA DE DESARROLLO ECONÓMICO Y TRABAJO	469,254,153.00
INSTITUCIÓN: 173 - SECRETARÍA DE DESARROLLO ECONÓMICO Y TRABAJO		
UNIDAD RESPONSABLE: 2000 - SUBSECRETARÍA DE FOMENTO EMPRESARIAL		
POBLACIÓN OBJETIVO: UNIDADES ECONÓMICAS DEL ESTADO DE PUEBLA CLASIFICADAS COMO MIPYMES.		

**Alineación**

**Plan Estatal de Desarrollo (2024-2030)**

Eje: 2 PROSPERIDAD Y ESTABILIDAD ECONÓMICA

Temática: 2 ECONOMÍA

Objetivo: 1 IMPULSAR EL CRECIMIENTO SOCIOECONÓMICO EN TODAS LAS REGIONES DEL ESTADO.

Estrategia: 2 FORTALECIMIENTO DE LA INNOVACIÓN, LA COMPETENCIA, EL NIVEL DE ESPECIALIZACIÓN DE LOS SECTORES ECONÓMICOS Y LA PRODUCTIVIDAD DE LAS MIPYMES.

Línea de Acción: 1 IMPULSAR LA ATRACCIÓN DE INVERSIONES EN EL INTERIOR DEL ESTADO.

Línea de Acción: 2 DIVERSIFICAR Y CONSOLIDAR LOS SECTORES ECONÓMICOS Y EMERGENTES EN LAS DISTINTAS REGIONES DEL ESTADO.

Línea de Acción: 3 FORTALECER LA INTEGRACIÓN Y POSICIONAMIENTO DE PRODUCTOS LOCALES EN CADENAS PRODUCTIVAS EN EL ESTADO CON ESPECIAL ATENCIÓN A GRUPOS VULNERABLES E INDÍGENAS.

Línea de Acción: 4 IMPULSAR ESTRATEGIAS DE TRANSFORMACIÓN DIGITAL PARA MIPYMES.

Línea de Acción: 6 INCREMENTAR LA COMPETITIVIDAD DE MIPYMES A TRAVÉS DEL ACCESO A FINANCIAMIENTOS.

Estrategia: 4 POSICIONAMIENTO DEL ESTADO, SUS PRODUCTOS Y SERVICIOS EN MERCADOS LOCALES, NACIONALES E INTERNACIONALES.

Línea de Acción: 5 PROMOVER LA APERTURA DE NUEVOS MERCADOS PARA PRODUCTOS LOCALES.

Eje Transversal: POR AMOR A PUEBLA

Temática: 1 MUJERES

Objetivo: 1 MEJORAR LAS CONDICIONES DE VIDA DIGNA Y SIN VIOLENCIA DE LAS MUJERES.

Estrategia: 1 FORTALECIMIENTO DE LA PERSPECTIVA DE GÉNERO.

Línea de Acción: 2 FORTALECER LA IGUALDAD SUSTANTIVA EN EL ESTADO.

Línea de Acción: 3 IMPULSAR LA AUTONOMÍA ECONÓMICA DE LAS MUJERES.

Línea de Acción: 4 PROMOVER EL DERECHO DE LAS MUJERES A UN PATRIMONIO INTEGRAL.

Temática: 3 POBLACIÓN INDÍGENA Y AFROMEXICANA

Objetivo: 1 MEJORAR EL BIENESTAR DE LOS PUEBLOS INDÍGENAS Y AFROMEXICANO EN EL ESTADO DE PUEBLA.

Estrategia: 1 IMPULSO A LA ATENCIÓN INTEGRAL DE LOS PUEBLOS INDÍGENAS Y AFROMEXICANO EN PUEBLA.

Línea de Acción: 3 FOMENTAR EL DESARROLLO ECONÓMICO CON IDENTIDAD E INTERCULTURALIDAD DE LOS PUEBLOS INDÍGENAS Y AFROMEXICANO.

**Programas Especiales (Transversales)**

PROGRAMA ESPECIAL: 001 PROGRAMA ESPECIAL DE MUJERES

**Objetivos, Indicadores y Metas de la MIR**

**FIN**

RESUMEN NARRATIVO	INDICADOR	MEDIOS DE VERIFICACIÓN		SUPUESTO
CONTRIBUIR AL INCREMENTO DE UNIDADES ECONÓMICAS EN EL ESTADO MEDIANTE LA DISMINUCIÓN DE MORTALIDAD DE UNIDADES ECONÓMICAS ANTES DE 3 AÑOS DE VIDA.	NÚMERO DE UNIDADES ECONÓMICAS EN LA ENTIDAD.	REPORTE DEL NÚMERO DE UNIDADES ECONÓMICAS EN PUEBLA. FUENTE: DIRECTORIO ESTADÍSTICO NACIONAL DE UNIDADES ECONÓMICAS DEL INSTITUTO NACIONAL DE ESTADÍSTICA Y GEOGRAFÍA (INEGI). FRECUENCIA DE MEDICIÓN: ANUAL. RUTA DE ACCESO: <a href="https://www.inegi.org.mx/app/mapa/denue/default.aspx">https://www.inegi.org.mx/app/mapa/denue/default.aspx</a>		LAS CONDICIONES ECONÓMICAS DEL ESTADO SE ESTABILIZAN, LO QUE PERMITE A LAS UNIDADES ECONÓMICAS PRESENTAR POCA VOLATILIDAD EN SUS ACTIVIDADES Y OPERACIONES.
	TIPO ESTRATÉGICO	DIMENSIÓN EFICACIA	FRECUENCIA TRIANUAL META 364,481.00	MÉTODO DE CÁLCULO DATO ABSOLUTO

**PROPÓSITO**

RESUMEN NARRATIVO	INDICADOR	MEDIOS DE VERIFICACIÓN		SUPUESTO
LAS UNIDADES ECONÓMICAS QUE PODRÍAN DESAPARECER ANTES DE 3 AÑOS DE VIDA FORTALECEN SU ESPERANZA DE VIDA.	DISMINUCIÓN DE MORTALIDAD DE UNIDADES ECONÓMICAS.	ESTUDIO SOBRE LA DEMOGRAFÍA DE LOS NEGOCIOS (EDN). FUENTE: DEMOGRAFÍA DE LOS NEGOCIOS (DN) 2019 – 2021 DEL INSTITUTO NACIONAL DE ESTADÍSTICA Y GEOGRAFÍA (INEGI). FRECUENCIA DE MEDICIÓN: SEMESTRAL. SERIE DE INFORMACIÓN DISPONIBLE: 2019-2023. RUTA DE ACCESO: <a href="https://www.inegi.org.mx/programas/dn/2023/">https://www.inegi.org.mx/programas/dn/2023/</a>		EXISTEN CONDICIONES EN EL MERCADO PARA QUE LAS UNIDADES ECONÓMICAS INCREMENTEN SUS CAPACIDADES PRODUCTIVAS Y COMPETITIVAS.
	TIPO ESTRATÉGICO	DIMENSIÓN EFICACIA	FRECUENCIA ANUAL META 2.33	MÉTODO DE CÁLCULO $((V2-V1)/V1)*100$

# MATRIZ DE INDICADORES PARA RESULTADOS

## E069 EMPRENDIMIENTO Y FOMENTO MIPYMES

### COMPONENTE 1

RESUMEN NARRATIVO	INDICADOR		MEDIOS DE VERIFICACIÓN		SUPUESTO
SERVICIOS PARA FOMENTAR LA INCLUSIÓN FINANCIERA A TRAVÉS DEL PROGRAMA BANCA DE LA MUJER CON PERSPECTIVA DE GÉNERO.	NÚMERO DE PERSONAS BENEFICIADAS EN PROGRAMAS QUE FOMENTEN LA INCLUSIÓN FINANCIERA.		REPORTE GENERAL DE PERSONAS BENEFICIADAS EN PROGRAMAS PARA FOMENTAR LA INCLUSIÓN FINANCIERA. FUENTE: DIRECCIÓN DE GESTIÓN DE FONDOS - FRECUENCIA DE MEDICIÓN: SEMESTRAL- DOCUMENTO GENERADO CON BASE A REGISTROS DOCUMENTALES DE LA DIRECCIÓN DE GESTIÓN DE FONDOS, A RESGUARDO Y DISPONIBLE EN LOS ARCHIVOS QUE OBRAN EN ESTA DIRECCIÓN.		EXISTE INTERÉS DE PERSONAS EMPRENDEDORAS, MICRO Y PEQUEÑAS EMPRESAS PARA ACCEDER A SERVICIOS FINANCIEROS ADECUADOS.
	TIPO GESTIÓN	DIMENSIÓN EFICACIA	FRECUENCIA SEMESTRAL	META 1,400.00	MÉTODO DE CÁLCULO DATO ABSOLUTO

### COMPONENTE 2

RESUMEN NARRATIVO	INDICADOR		MEDIOS DE VERIFICACIÓN		SUPUESTO
SERVICIOS PARA EL FOMENTO AL EMPRENDIMIENTO E IMPULSO A MIPYMES.	NÚMERO DE SERVICIOS PARA EMPRENDEDORES Y MIPYMES PARA FOMENTAR E IMPULSAR SU ACTIVIDAD ECONÓMICA.		REPORTE GENERAL DE EMPRENDEDORES Y EMPRESAS BENEFICIADOS EN PROYECTOS PARA FOMENTAR E IMPULSAR SU ACTIVIDAD ECONÓMICA. FUENTE: DIRECCIÓN GENERAL DE GESTIÓN DE FONDOS Y FORTALECIMIENTO EMPRESARIAL. - FRECUENCIA DE MEDICIÓN: SEMESTRAL. - DOCUMENTO GENERADO CON BASE A REGISTROS DOCUMENTALES DE LA DIRECCIÓN GENERAL DE GESTIÓN DE FONDOS Y FORTALECIMIENTO EMPRESARIAL, A RESGUARDO Y DISPONIBLE EN LOS ARCHIVOS QUE OBRAN EN ESTA DIRECCIÓN. - SERIE DE INFORMACIÓN DISPONIBLE: 2025		EXISTEN EMPRENDIMIENTOS Y/O EMPRESAS INTERESADAS EN PROFESIONALIZARSE PARA MEJORAR LA CALIDAD DE SUS PRODUCTOS O SERVICIOS E INCREMENTAR SU PRODUCTIVIDAD.
	TIPO GESTIÓN	DIMENSIÓN EFICACIA	FRECUENCIA SEMESTRAL	META 1,700.00	MÉTODO DE CÁLCULO DATO ABSOLUTO

### COMPONENTE 3

RESUMEN NARRATIVO	INDICADOR		MEDIOS DE VERIFICACIÓN		SUPUESTO
SERVICIOS DE ATENCIÓN EMPRESARIAL OTORGADOS.	NÚMERO DE EMPRESAS CON SERVICIOS DE ATENCIÓN EMPRESARIAL.		INFORME GENERAL DE ASESORÍAS Y GESTIONES EMPRESARIALES. FUENTE: DIRECCIÓN GENERAL DE ASISTENCIA ESPECIALIZADA Y GESTIÓN EMPRESARIAL. - FRECUENCIA DE MEDICIÓN: SEMESTRAL. DOCUMENTO GENERADO CON BASE EN REGISTROS DOCUMENTALES DE LA DIRECCIÓN GENERAL DE ASISTENCIA ESPECIALIZADA Y GESTIÓN EMPRESARIAL, A RESGUARDO Y DISPONIBLE EN LOS ARCHIVOS QUE OBRAN EN ESTA DIRECCIÓN. - SERIE DE INFORMACIÓN NO DISPONIBLE		LAS EMPRESAS DEMANDAN SERVICIOS DE GESTIÓN EMPRESARIAL PARA DISMINUIR LOS TRÁMITES PARA LA INSTALACIÓN DE EMPRESAS.
	TIPO GESTIÓN	DIMENSIÓN EFICACIA	FRECUENCIA SEMESTRAL	META 30.00	MÉTODO DE CÁLCULO DATO ABSOLUTO

# MATRIZ DE INDICADORES PARA RESULTADOS

## E071 CONSTITUCIÓN Y GESTIÓN DE PATRIMONIO INMOBILIARIO

### Datos de Identificación del Programa Presupuestario

RESPONSABLE DEL PROGRAMA PRESUPUESTARIO	INSTANCIA(S) EJECUTORA(S) DEL PP	IMPORTE: 16,042,521.00
RAMO: 37 - DESARROLLO ECONÓMICO Y TRABAJO	099 - FIDEICOMISO PÚBLICO BANCO ESTATAL DE TIERRA	16,042,521.00
INSTITUCIÓN: 099 - FIDEICOMISO PÚBLICO BANCO ESTATAL DE TIERRA		
UNIDAD RESPONSABLE: FA3D - FIDEICOMISO PÚBLICO BANCO ESTATAL DE TIERRA		
POBLACIÓN OBJETIVO: 17 DEPENDENCIAS Y 68 ENTIDADES DE LA ADMINISTRACIÓN PÚBLICA ESTATAL Y ORGANISMOS PRIVADOS		

### Alineación

#### Plan Estatal de Desarrollo (2024-2030)

Eje: 2 PROSPERIDAD Y ESTABILIDAD ECONÓMICA

Temática: 2 ECONOMÍA

Objetivo: 1 IMPULSAR EL CRECIMIENTO SOCIOECONÓMICO EN TODAS LAS REGIONES DEL ESTADO.

Estrategia: 2 FORTALECIMIENTO DE LA INNOVACIÓN, LA COMPETENCIA, EL NIVEL DE ESPECIALIZACIÓN DE LOS SECTORES ECONÓMICOS Y LA PRODUCTIVIDAD DE LAS MIPYMES.

Línea de Acción: 1 IMPULSAR LA ATRACCIÓN DE INVERSIONES EN EL INTERIOR DEL ESTADO.

Eje Transversal: POR AMOR A PUEBLA

Temática: 3 POBLACIÓN INDÍGENA Y AFROMEXICANA

Objetivo: 1 MEJORAR EL BIENESTAR DE LOS PUEBLOS INDÍGENAS Y AFROMEXICANO EN EL ESTADO DE PUEBLA.

Estrategia: 1 IMPULSO A LA ATENCIÓN INTEGRAL DE LOS PUEBLOS INDÍGENAS Y AFROMEXICANO EN PUEBLA.

Línea de Acción: 3 FOMENTAR EL DESARROLLO ECONÓMICO CON IDENTIDAD E INTERCULTURALIDAD DE LOS PUEBLOS INDÍGENAS Y AFROMEXICANO.

### Objetivos, Indicadores y Metas de la MIR

#### FIN

RESUMEN NARRATIVO	INDICADOR	MEDIOS DE VERIFICACIÓN		SUPUESTO
CONTRIBUIR AL DESARROLLO URBANO SUSTENTABLE DE PROYECTOS DE INVERSIÓN INMOBILIARIA, MEDIANTE LA ADQUISICIÓN Y/O GESTIÓN DE ÁREAS DE SUELO O PREDIOS PARA EL CRECIMIENTO Y MEJORAMIENTO DE LOS CENTROS DE POBLACIÓN DEL ESTADO DE PUEBLA.	PORCENTAJE DE PREDIOS ADQUIRIDOS QUE CONTRIBUYEN AL DESARROLLO URBANO SUSTENTABLE DE PROYECTOS ESTRATÉGICOS.	ACTAS DE SESIONES ORDINARIAS Y EXTRAORDINARIAS MEDIANTE LAS CUALES EL COMITÉ TÉCNICO INSTRUYE AL DIRECTOR GENERAL ADQUIRIR PREDIOS PARA EL DESARROLLO DE PROYECTOS ESTRATÉGICOS. FUENTE DE INFORMACIÓN: SECRETARÍA TÉCNICA. FRECUENCIA DE MEDICIÓN ANUAL. LOS RESULTADOS SE PUBLICAN EN LA PÁGINA OFICIAL DEL FIDEICOMISO ( <a href="https://bet.puebla.gob.mx/">https://bet.puebla.gob.mx/</a> ) Y PUEDEN CONSULTARSE EN LA RUTA: BANCO ESTATAL DE TIERRA > PROGRAMA PRESUPUESTARIO > AÑO 2026. SERIE DE INFORMACIÓN DISPONIBLE DESDE EL AÑO 2015.		CONDICIONES ECONÓMICAS Y DE SALUD PÚBLICA SON ESTABLES.
	<b>TIPO</b> ESTRATÉGICO	<b>DIMENSIÓN</b> EFICACIA	<b>FRECUENCIA</b> ANUAL	<b>META</b> 100.00
				<b>MÉTODO DE CÁLCULO</b> (V1/V2)*100

#### PROPÓSITO

RESUMEN NARRATIVO	INDICADOR	MEDIOS DE VERIFICACIÓN		SUPUESTO
LAS DEPENDENCIAS Y ENTIDADES DE LA ADMINISTRACIÓN PÚBLICA ESTATAL Y MUNICIPAL, CUENTAN CON UN PORTAFOLIO DE RESERVAS TERRITORIALES, PARA LA EJECUCIÓN DE PROYECTOS DE INVERSIÓN EN EL ESTADO DE PUEBLA.	PORCENTAJE DE SOLICITUDES DE PREDIOS SUSCEPTIBLES DE ADQUISICIÓN PARA INCORPORARLOS AL PORTAFOLIO DE RESERVAS TERRITORIALES Y/O DESTINARLOS A PROYECTOS DE INVERSIÓN ATENDIDAS.	SOLICITUDES DE PREDIOS MEDIANTE LOS CUALES SE REALIZÓ UN ANÁLISIS TERRITORIAL. FUENTE DE INFORMACIÓN: DIRECCIÓN DE RESERVAS TERRITORIALES Y CRECIMIENTO URBANO. FRECUENCIA DE MEDICIÓN SEMESTRAL. LOS RESULTADOS SE PUBLICAN EN LA PÁGINA OFICIAL DEL FIDEICOMISO ( <a href="https://bet.puebla.gob.mx/">https://bet.puebla.gob.mx/</a> ) Y PUEDEN CONSULTARSE EN LA RUTA: BANCO ESTATAL DE TIERRA > PROGRAMA PRESUPUESTARIO > AÑO 2026. SERIE DE INFORMACIÓN DISPONIBLE DESDE EL AÑO 2022.		LAS DEPENDENCIAS Y ENTIDADES DE LA ADMINISTRACIÓN PÚBLICA ESTATAL Y MUNICIPAL, CUENTAN CON INFORMACIÓN EN MATERIA INMOBILIARIA PARA TOMAR DECISIONES RESPECTO A LA REALIZACIÓN DE PROYECTOS DE INVERSIÓN EN EL ESTADO DE PUEBLA.
	<b>TIPO</b> ESTRATÉGICO	<b>DIMENSIÓN</b> EFICACIA	<b>FRECUENCIA</b> SEMESTRAL	<b>META</b> 100.00
				<b>MÉTODO DE CÁLCULO</b> (V1/V2)*100

# MATRIZ DE INDICADORES PARA RESULTADOS

## E071 CONSTITUCIÓN Y GESTIÓN DE PATRIMONIO INMOBILIARIO

### COMPONENTE 1

RESUMEN NARRATIVO	INDICADOR	MEDIOS DE VERIFICACIÓN		SUPUESTO
PORTAFOLIO DE RESERVAS CON PREDIOS FACTIBLES PARA EL DESARROLLO DE PROYECTOS ACTUALIZADO.	PORCENTAJE DE PREDIOS CON AVALÚOS COMERCIALES ACTUALIZADOS ANTE EL INSTITUTO REGISTRAL Y CATASTRAL DEL ESTADO DE PUEBLA.	AVALÚOS COMERCIALES ACTUALIZADOS. FUENTE DE INFORMACIÓN: DIRECCIÓN DE RESERVAS TERRITORIALES Y CRECIMIENTO URBANO. FRECUENCIA DE MEDICIÓN: SEMESTRAL. LOS RESULTADOS SE PUBLICAN EN LA PÁGINA OFICIAL DEL FIDEICOMISO ( <a href="https://bet.puebla.gob.mx/">https://bet.puebla.gob.mx/</a> ) Y PUEDEN CONSULTARSE EN LA RUTA: BANCO ESTATAL DE TIERRA > PROGRAMA PRESUPUESTARIO > AÑO 2026. SERIE DE INFORMACIÓN DISPONIBLE DESDE EL AÑO 2022.		EXISTE INFORMACIÓN ADECUADA Y SUFICIENTE PARA QUE LOS EXPEDIENTES SE ENCUENTREN ACTUALIZADOS.
	<b>TIPO</b> GESTIÓN	<b>DIMENSIÓN</b> EFICACIA	<b>FRECUENCIA</b> SEMESTRAL <b>META</b> 50.00	<b>MÉTODO DE CÁLCULO</b> (V1/V2)*100

### COMPONENTE 2

RESUMEN NARRATIVO	INDICADOR	MEDIOS DE VERIFICACIÓN		SUPUESTO
INCORPORACIÓN DE PREDIOS AL PATRIMONIO INMOBILIARIO DEL FIDEICOMISO REALIZADA.	PORCENTAJE DE PREDIOS INCORPORADOS AL PATRIMONIO INMOBILIARIO DEL FIDEICOMISO.	ESCRITURAS PÚBLICAS DE INMUEBLES INCORPORADOS, INSCRITAS ANTE EL REGISTRO PÚBLICO DE LA PROPIEDAD. FUENTE DE INFORMACIÓN: DIRECCIÓN JURÍDICA. FRECUENCIA DE MEDICIÓN: ANUAL. LOS RESULTADOS SE PUBLICAN EN LA PÁGINA OFICIAL DEL FIDEICOMISO ( <a href="https://bet.puebla.gob.mx/">https://bet.puebla.gob.mx/</a> ) Y PUEDEN CONSULTARSE EN LA RUTA: BANCO ESTATAL DE TIERRA > PROGRAMA PRESUPUESTARIO > AÑO 2026. SERIE DE INFORMACIÓN DISPONIBLE DESDE EL AÑO 2015.		LAS NOTARÍAS PÚBLICAS ENTREGAN LAS ESCRITURAS DE MANERA OPORTUNA Y CONFORME A LOS PLAZOS ESTABLECIDOS.
	<b>TIPO</b> GESTIÓN	<b>DIMENSIÓN</b> EFICACIA	<b>FRECUENCIA</b> ANUAL <b>META</b> 100.00	<b>MÉTODO DE CÁLCULO</b> (V1/V2)*100

### COMPONENTE 3

RESUMEN NARRATIVO	INDICADOR	MEDIOS DE VERIFICACIÓN		SUPUESTO
ORIENTACIÓN EN MATERIA INMOBILIARIA A PROYECTOS DE INVERSIÓN DE DEPENDENCIAS Y ENTIDADES DE LA ADMINISTRACIÓN PÚBLICA ESTATAL, MUNICIPAL Y ORGANISMOS PRIVADOS OTORGADA.	PORCENTAJE DE DEPENDENCIAS, ENTIDADES DE LA ADMINISTRACIÓN PÚBLICA ESTATAL Y ORGANISMOS PRIVADOS ATENDIDOS MEDIANTE ORIENTACIÓN EN MATERIA INMOBILIARIA.	SOLICITUDES PRESENTADAS POR DEPENDENCIAS Y ENTIDADES DE LA ADMINISTRACIÓN PÚBLICA ESTATAL, MUNICIPAL Y ORGANISMOS PRIVADOS. FUENTE DE INFORMACIÓN: DIRECCIÓN DE PROMOCIÓN Y GESTIÓN CON ORGANISMOS PÚBLICOS Y PRIVADOS. FRECUENCIA DE MEDICIÓN: SEMESTRAL. LOS RESULTADOS SE PUBLICAN EN LA PÁGINA OFICIAL DEL FIDEICOMISO ( <a href="https://bet.puebla.gob.mx/">https://bet.puebla.gob.mx/</a> ) Y PUEDEN CONSULTARSE EN LA RUTA: BANCO ESTATAL DE TIERRA > PROGRAMA PRESUPUESTARIO > AÑO 2026. CON UNA SERIE DE INFORMACIÓN DISPONIBLE DESDE EL AÑO 2021.		LAS DEPENDENCIAS Y ENTIDADES DE LA ADMINISTRACIÓN PÚBLICA ESTATAL, MUNICIPAL Y ORGANISMOS PRIVADOS REQUIEREN ORIENTACIÓN EN MATERIA INMOBILIARIA POR PARTE DEL BANCO ESTATAL DE TIERRA.
	<b>TIPO</b> GESTIÓN	<b>DIMENSIÓN</b> EFICACIA	<b>FRECUENCIA</b> SEMESTRAL <b>META</b> 100.00	<b>MÉTODO DE CÁLCULO</b> (V1/V2)*100

**Datos de Identificación del Programa Presupuestario**

RESPONSABLE DEL PROGRAMA PRESUPUESTARIO	INSTANCIA(S) EJECUTORA(S) DEL PP	IMPORTE: 5,438,577.00
RAMO: 37 - DESARROLLO ECONÓMICO Y TRABAJO	173 - SECRETARÍA DE DESARROLLO ECONÓMICO Y TRABAJO	5,438,577.00
INSTITUCIÓN: 173 - SECRETARÍA DE DESARROLLO ECONÓMICO Y TRABAJO		
UNIDAD RESPONSABLE: 2300 - DIRECCIÓN GENERAL DE INTELIGENCIA EMPRESARIAL Y NEGOCIOS		
POBLACIÓN OBJETIVO: EMPRENDEDORES, EMPRESARIOS Y ESTUDIANTES CON PROYECTOS DE BASE TECNOLÓGICA EN PROCESO DE PROFESIONALIZACIÓN Y PROFESIONALIZADOS DE LOS DIFERENTES SECTORES TRADICIONALES Y EMERGENTES DE LA ECONOMÍA, PERTENECIENTES AL ESTADO DE PUEBLA		

**Alineación**

**Plan Estatal de Desarrollo (2024-2030)**

Eje: 2 PROSPERIDAD Y ESTABILIDAD ECONÓMICA

Temática: 2 ECONOMÍA

Objetivo: 1 IMPULSAR EL CRECIMIENTO SOCIOECONÓMICO EN TODAS LAS REGIONES DEL ESTADO.

Estrategia: 2 FORTALECIMIENTO DE LA INNOVACIÓN, LA COMPETENCIA, EL NIVEL DE ESPECIALIZACIÓN DE LOS SECTORES ECONÓMICOS Y LA PRODUCTIVIDAD DE LAS MIPYMES.

Línea de Acción: 2 DIVERSIFICAR Y CONSOLIDAR LOS SECTORES ECONÓMICOS Y EMERGENTES EN LAS DISTINTAS REGIONES DEL ESTADO.

Línea de Acción: 4 IMPULSAR ESTRATEGIAS DE TRANSFORMACIÓN DIGITAL PARA MIPYMES.

Línea de Acción: 5 FOMENTAR LA CULTURA DE INNOVACIÓN Y EMPRENDIMIENTOS DE BASE TECNOLÓGICA.

Eje Transversal: POR AMOR A PUEBLA

Temática: 2 TECNOLOGÍA E INNOVACIÓN

Objetivo: 1 IMPULSAR LA INNOVACIÓN TECNOLÓGICA Y LA CIENCIA DE FRONTERA EN EL ESTADO DE PUEBLA.

Estrategia: 1 CREACIÓN DE LA CAPITAL DE LA TECNOLOGÍA.

Línea de Acción: 2 PROMOVER PROGRAMAS DE CAPACITACIÓN EN MATERIA TECNOLÓGICA.

Línea de Acción: 3 DESARROLLAR LINEAMIENTOS PARA EL EMPRENDIMIENTO TECNOLÓGICO.

Línea de Acción: 5 INCORPORAR INSTRUMENTOS TECNOLÓGICOS INNOVADORES PARA EL DESARROLLO DE SOLUCIONES EN LAS REGIONES DE LA ENTIDAD FEDERATIVA.

Línea de Acción: 6 PROMOVER LA FORMACIÓN DE CAPITAL HUMANO EN MATERIA TECNOLÓGICA Y CIENTÍFICA.

**Programas Especiales (Transversales)**

PROGRAMA ESPECIAL: 002 PROGRAMA ESPECIAL DE TECNOLOGÍA E INNOVACIÓN

PROGRAMA ESPECIAL: 006 PROGRAMA ESPECIAL DE LAS JUVENTUDES

**Objetivos, Indicadores y Metas de la MIR**

**FIN**

RESUMEN NARRATIVO	INDICADOR	MEDIOS DE VERIFICACIÓN		SUPUESTO
CONTRIBUIR A ALCANZAR UN ALTO DESEMPEÑO EN LA PROMOCIÓN, ESPECIALIZACIÓN Y USO DE TECNOLOGÍA DE PUNTA ENTRE ESTUDIANTES Y EMPRESARIOS, MEDIANTE UNA ARTICULACIÓN, LOGRANDO UN ALTO DESEMPEÑO EN SUS HABILIDADES Y COMPETENCIAS, CON EL FIN DE MEJORAR LA COMPETITIVIDAD Y PRODUCTIVIDAD ECONÓMICA EN LA REGIÓN.	NÚMERO DE PERSONAS QUE SE ENCUENTRAN VINCULADAS AL ECOSISTEMA DE INNOVACIÓN, EMPRENDIMIENTO DE ALTO VALOR AGREGADO Y SOLUCIONES TECNOLÓGICAS EN SECTORES ESTRATÉGICOS DE PUEBLA.	ÍNDICE DE COMPETITIVIDAD ESTATAL, INSTITUTO MEXICANO DE LA COMPETITIVIDAD, INTERNET, ANUAL, <a href="https://imco.org.mx/indice-de-competitividad-estatal-2024/">https://imco.org.mx/indice-de-competitividad-estatal-2024/</a>		EXISTEN REDES DE INFORMACIÓN SUFICIENTES SOBRE LOS SERVICIOS QUE LOS EMPRESARIOS Y EMPRENDEDORES POBLANOS DEMANDAN PARA EL DESARROLLO Y FORTALECIMIENTO DE SUS PROYECTOS EN MIRAS DE AUMENTAR SU NIVEL DE COMPETITIVIDAD EN EL MERCADO.
	TIPO ESTRATÉGICO	DIMENSIÓN EFICIENCIA	FRECUENCIA ANUAL	META 50.00
				MÉTODO DE CÁLCULO DATO ABSOLUTO

**PROPÓSITO**

RESUMEN NARRATIVO	INDICADOR	MEDIOS DE VERIFICACIÓN		SUPUESTO
LOS ESTUDIANTES Y EMPRENDEDORES IMPULSAN LA PROMOCIÓN, ESPECIALIZACIÓN Y USO DE TECNOLOGÍA DE PUNTA MEDIANTE PROGRAMAS E INICIATIVAS QUE LES PERMITEN DESARROLLAR Y AVANZAR EN LA ELABORACIÓN DE SUS PROYECTOS, ENFOCADOS EN HERRAMIENTAS TECNOLÓGICAS, DE CARÁCTER DIGITAL Y OPERACIONAL.	NIVEL DE INNOVACIÓN, EMPRENDIMIENTO Y COMPETITIVIDAD ECONÓMICA EN LA DIRECCIÓN GENERAL DE INTELIGENCIA EMPRESARIAL Y NEGOCIOS.	REPORTE ANUAL DEL ÍNDICE DE COMPETITIVIDAD EMPRESARIAL, INSTITUTO MEXICANO DE LA COMPETITIVIDAD, INTERNET, ANUAL, <a href="https://imco.org.mx/indice-de-competitividad-estatal-2024/">https://imco.org.mx/indice-de-competitividad-estatal-2024/</a>		SE CUENTA CON UN SISTEMA ARTICULADO DE INSTITUCIONES DE APOYO EN EL ENTORNO DE COMPETENCIA ECONÓMICA EN SECTORES DE GRAN VALOR AGREGADO, PARA LAS EMPRESAS EN PROCESO DE CONSOLIDACIÓN Y PERFECCIONAMIENTO DE LOS PROCESOS PRODUCTIVOS Y SU NIVEL DE COMPETITIVIDAD.
	TIPO ESTRATÉGICO	DIMENSIÓN EFICACIA	FRECUENCIA ANUAL	META 18.00
				MÉTODO DE CÁLCULO DATO ABSOLUTO

**COMPONENTE 1**

RESUMEN NARRATIVO	INDICADOR		MEDIOS DE VERIFICACIÓN		SUPUESTO
APOYOS DE ASESORÍA TECNOLÓGICA E INNOVACIÓN ENTREGADOS.	NÚMERO DE ACCIONES PARA LA INTEGRACIÓN Y CONSOLIDACIÓN DE NUEVAS TECNOLOGÍAS.		INFORME SEMESTRAL DE EXPEDIENTES DOCUMENTALES Y ARCHIVOS DE INNOVACIÓN Y GESTIÓN EMPRESARIAL DE ACCIONES PARA FORTALECER LA INNOVACIÓN Y NEGOCIOS; ELABORADO Y RESGUARDADO POR LA DIRECCIÓN GENERAL DE INTELIGENCIA EMPRESARIAL Y NEGOCIOS; SERIE 2025		EXISTEN ELEMENTOS QUE PUEDEN COMPLEMENTAR, ESTABLECER Y ENRIQUECER LAS CONEXIONES Y HERRAMIENTAS EN LA INTEGRACIÓN DEL ECOSISTEMA DE INNOVACIÓN.
	TIPO GESTIÓN	DIMENSIÓN EFICACIA	FRECUENCIA SEMESTRAL	META 12.00	MÉTODO DE CÁLCULO DATO ABSOLUTO

**Datos de Identificación del Programa Presupuestario**

RESPONSABLE DEL PROGRAMA PRESUPUESTARIO	INSTANCIA(S) EJECUTORA(S) DEL PP	IMPORTE: 70,206,092.00
RAMO: 37 - DESARROLLO ECONÓMICO Y TRABAJO	173 - SECRETARÍA DE DESARROLLO ECONÓMICO Y TRABAJO	70,206,092.00
INSTITUCIÓN: 173 - SECRETARÍA DE DESARROLLO ECONÓMICO Y TRABAJO		
UNIDAD RESPONSABLE: 1100 - DIRECCIÓN GENERAL DE PROMOCIÓN Y ATRACCIÓN DE INVERSIONES		
POBLACIÓN OBJETIVO: REGIONES DEL ESTADO DE PUEBLA CON VOCACIÓN PRODUCTIVA.		

**Alineación**

**Plan Estatal de Desarrollo (2024-2030)**

Eje: 2 PROSPERIDAD Y ESTABILIDAD ECONÓMICA

Temática: 2 ECONOMÍA

Objetivo: 1 IMPULSAR EL CRECIMIENTO SOCIOECONÓMICO EN TODAS LAS REGIONES DEL ESTADO.

Estrategia: 1 RECUPERACIÓN DE LA RIQUEZA COMUNITARIA.

Línea de Acción: 1 IMPULSAR LAS VOCACIONES REGIONALES DEL ESTADO.

Estrategia: 4 POSICIONAMIENTO DEL ESTADO, SUS PRODUCTOS Y SERVICIOS EN MERCADOS LOCALES, NACIONALES E INTERNACIONALES.

Línea de Acción: 1 IMPLEMENTAR ACCIONES ESPECÍFICAS PARA ATRAER INVERSIÓN EXTRANJERA, ENFOCÁNDOSE EN SECTORES DE ALTO CRECIMIENTO Y TECNOLOGÍA AVANZADA.

Línea de Acción: 2 PROMOVER PROYECTOS DE INVERSIÓN ENTRE EMPRESAS MEXICANAS, RESALTANDO LOS BENEFICIOS DE ESTABLECERSE EN PUEBLA.

Línea de Acción: 3 FORTALECER LA PRESENCIA DE PRODUCTOS Y SERVICIOS POBLANOS EN MERCADOS CLAVES CON CAMPAÑAS Y PARTICIPACIONES EN EVENTOS INTERNACIONALES.

Línea de Acción: 4 PROMOCIONAR A PUEBLA COMO UN DESTINO DE CLASE MUNDIAL PARA EVENTOS DE GRAN ESCALA.

Línea de Acción: 5 PROMOVER LA APERTURA DE NUEVOS MERCADOS PARA PRODUCTOS LOCALES.

Eje Transversal: POR AMOR A PUEBLA

Temática: 3 POBLACIÓN INDÍGENA Y AFROMEXICANA

Objetivo: 1 MEJORAR EL BIENESTAR DE LOS PUEBLOS INDÍGENAS Y AFROMEXICANO EN EL ESTADO DE PUEBLA.

Estrategia: 1 IMPULSO A LA ATENCIÓN INTEGRAL DE LOS PUEBLOS INDÍGENAS Y AFROMEXICANO EN PUEBLA.

Línea de Acción: 2 PROMOVER PROGRAMAS QUE IMPULSEN LA CULTURA E IDENTIDAD DE LOS PUEBLOS INDÍGENAS Y AFROMEXICANO.

Línea de Acción: 3 FOMENTAR EL DESARROLLO ECONÓMICO CON IDENTIDAD E INTERCULTURALIDAD DE LOS PUEBLOS INDÍGENAS Y AFROMEXICANO.

**Programas Especiales (Transversales)**

PROGRAMA ESPECIAL: 003 PROGRAMA ESPECIAL PARA EL BIENESTAR DE LOS PUEBLOS INDÍGENAS Y AFROMEXICANOS

**Objetivos, Indicadores y Metas de la MIR**

**FIN**

RESUMEN NARRATIVO	INDICADOR		MEDIOS DE VERIFICACIÓN		SUPUESTO
CONTRIBUIR A COLOCAR AL ESTADO DE PUEBLA COMO UNO DE LOS PRINCIPALES DESTINOS DE INVERSIÓN Y DE NEGOCIOS DEL PAÍS, MEDIANTE EL FORTALECIMIENTO DE LOS MECANISMOS DE ATRACCIÓN DE INVERSIÓN.	POSICIÓN DEL ESTADO DE PUEBLA EN LA CAPTACIÓN DE INVERSIONES A NIVEL NACIONAL.		REGISTRO DE INVERSIÓN EXTRANJERA DIRECTA (IED) CAPTADA POR ENTIDAD FEDERATIVA. FUENTE: SECRETARÍA DE ECONOMÍA FEDERAL. FRECUENCIA DE MEDICIÓN: ANUAL. RUTA DE ACCESO: <a href="https://www.gob.mx/se/acciones-y-programas/competitividad-y-normatividad-inversion-extranjera-directa?state=published">https://www.gob.mx/se/acciones-y-programas/competitividad-y-normatividad-inversion-extranjera-directa?state=published</a> - INVERSIÓN EXTRANJERA DIRECTA; ESTADÍSTICA OFICIAL DE LOS FLUJOS DE IED HACIA MÉXICO; INFORMES ESTADÍSTICOS SOBRE EL COMPORTAMIENTO DE LA IED EN MÉXICO QUE SON PRESENTADOS POR LA COMISIÓN NACIONAL DE INVERSIONES EXTRANJERAS (CNIE) ANTE EL H. CONGRESO DE LA UNIÓN, DE MANERA TRIMESTRAL; SELECCIONAR LA ÚLTIMA SERIE DISPONIBLE.		LAS CONDICIONES ECONÓMICAS SON FAVORABLES PARA LA LLEGADA DE CAPITALES NACIONALES Y EXTRANJEROS AL PAÍS Y A PUEBLA.
	TIPO ESTRATÉGICO	DIMENSIÓN EFICACIA	FRECUENCIA ANUAL	META 3.00	MÉTODO DE CÁLCULO DATO ABSOLUTO

# MATRIZ DE INDICADORES PARA RESULTADOS

## F002 ATRACCIÓN DE INVERSIONES

### PROPÓSITO

RESUMEN NARRATIVO	INDICADOR	MEDIOS DE VERIFICACIÓN		SUPUESTO
REGIONES DEL ESTADO DE PUEBLA CON VOCACIÓN INDUSTRIAL CAPTAN INVERSIÓN EXTRANJERA DIRECTA.	VALOR DE LA INVERSIÓN CAPTADA MEDIANTE LOS MECANISMOS DE ATRACCIÓN DE INVERSIÓN EN EL ESTADO DE PUEBLA.	REGISTRO DE INVERSIÓN EXTRANJERA DIRECTA (IED) CAPTADA POR ENTIDAD FEDERATIVA. FUENTE: SECRETARÍA DE ECONOMÍA FEDERAL. FRECUENCIA DE MEDICIÓN: ANUAL. RUTA DE ACCESO: <a href="https://www.gob.mx/se/acciones-y-programas/competitividad-y-normatividad-inversion-extranjera-directa?state=published">https://www.gob.mx/se/acciones-y-programas/competitividad-y-normatividad-inversion-extranjera-directa?state=published</a> - INVERSIÓN EXTRANJERA DIRECTA; ESTADÍSTICA OFICIAL DE LOS FLUJOS DE IED HACIA MÉXICO; INFORMES ESTADÍSTICOS SOBRE EL COMPORTAMIENTO DE LA IED EN MÉXICO QUE SON PRESENTADOS POR LA COMISIÓN NACIONAL DE INVERSIONES EXTRANJERAS (CNI) ANTE EL H. CONGRESO DE LA UNIÓN, DE MANERA TRIMESTRAL; SELECCIONAR LA ÚLTIMA SERIE DISPONIBLE.		INVERSIONISTAS Y EMPRESARIOS NACIONALES Y EXTRANJEROS SE VEN FAVORECIDOS POR LAS CONDICIONES QUE OFRECE EL ESTADO PARA SUS PROYECTOS.
	<b>TIPO</b> ESTRATÉGICO	<b>DIMENSIÓN</b> EFICACIA	<b>FRECUENCIA</b> ANUAL	<b>META</b> 900.00
				<b>MÉTODO DE CÁLCULO</b> DATO ABSOLUTO

### COMPONENTE 1

RESUMEN NARRATIVO	INDICADOR	MEDIOS DE VERIFICACIÓN		SUPUESTO
REGIONES DEL ESTADO DE PUEBLA CON VOCACIÓN INDUSTRIAL PROMOVIDAS.	PORCENTAJE DE LAS REGIONES DEL ESTADO DE PUEBLA CON VOCACIÓN INDUSTRIAL PROMOVIDAS.	BOLETINES OFICIALES DE LA SECRETARÍA DE DESARROLLO ECONÓMICO Y TRABAJO DEL ESTADO DE PUEBLA. FUENTE: SECRETARÍA DE DESARROLLO ECONÓMICO Y TRABAJO. FRECUENCIA DE MEDICIÓN: TRIMESTRAL. RUTA DE ACCESO: <a href="https://sedetra.puebla.gob.mx/">https://sedetra.puebla.gob.mx/</a> - NOTICIAS: BOLETINES OFICIALES DE LA SECRETARÍA DE DESARROLLO ECONÓMICO Y TRABAJO; SELECCIONAR LOS BOLETINES OFICIALES REPORTADOS; SERIE DISPONIBLE: NO DISPONIBLE.		CORRESPONDENCIA DE LOS INTERESES DE LOS INVERSIONISTAS EXTRANJEROS CON LAS VOCACIONES PRODUCTIVAS DE LAS REGIONES DEL ESTADO DE PUEBLA A PROMOVER.
	<b>TIPO</b> GESTIÓN	<b>DIMENSIÓN</b> EFICACIA	<b>FRECUENCIA</b> SEMESTRAL	<b>META</b> 100.00
				<b>MÉTODO DE CÁLCULO</b> (V1/V2)*100

### COMPONENTE 2

RESUMEN NARRATIVO	INDICADOR	MEDIOS DE VERIFICACIÓN		SUPUESTO
ACCIONES DE FOMENTO A LA INVERSIÓN REALIZADAS.	NÚMERO DE ACCIONES DE FOMENTO A LA INVERSIÓN REALIZADAS.	INFORME TRIMESTRAL DE ACCIONES DE FOMENTO A LA INVERSIÓN REALIZADOS CON BASE EN EL ARCHIVO DOCUMENTAL ELABORADO POR LA DIRECCIÓN DE FOMENTO A LA INVERSIÓN Y RESGUARDADO POR LA DIRECCIÓN GENERAL DE PROMOCIÓN Y ATRACCIÓN DE INVERSIONES		LA INVERSIÓN EN LAS REGIONES DEL ESTADO LOGRA ATRAER INVERSIÓN NACIONAL Y EXTRANJERA.
	<b>TIPO</b> GESTIÓN	<b>DIMENSIÓN</b> EFICACIA	<b>FRECUENCIA</b> TRIMESTRAL	<b>META</b> 4.00
				<b>MÉTODO DE CÁLCULO</b> DATO ABSOLUTO

### COMPONENTE 3

RESUMEN NARRATIVO	INDICADOR	MEDIOS DE VERIFICACIÓN		SUPUESTO
PROYECTO EJECUTIVO MARCA PUEBLA CINCO DE MAYO DESARROLLADO.	NÚMERO DE ACCIONES PARA LA IMPLEMENTACIÓN DE LA MARCA PUEBLA CINCO DE MAYO.	INFORME DE ACCIONES PARA LA IMPLEMENTACIÓN DE LA MARCA PUEBLA CINCO DE MAYO. FUENTE: DIRECCIÓN GENERAL DE PROMOCIÓN Y ATRACCIÓN DE INVERSIONES (DGPAI). FRECUENCIA DE MEDICIÓN: SEMESTRAL. DOCUMENTO GENERADO Y A RESGUARDO DE LA DGPAI. SERIE DE INFORMACIÓN 2025.		EXISTEN CONDICIONES SUFICIENTES PARA EL DESARROLLO DE LA MARCA PUEBLA CINCO DE MAYO.
	<b>TIPO</b> ESTRATÉGICO	<b>DIMENSIÓN</b> EFICACIA	<b>FRECUENCIA</b> SEMESTRAL	<b>META</b> 4.00
				<b>MÉTODO DE CÁLCULO</b> DATO ABSOLUTO



# MATRIZ DE INDICADORES PARA RESULTADOS

## F008 FORTALECIMIENTO PARA LAS MICROEMPRESAS ESTABLECIDAS EN EL ESTADO DE PUEBLA

### Datos de Identificación del Programa Presupuestario

RESPONSABLE DEL PROGRAMA PRESUPUESTARIO	INSTANCIA(S) EJECUTORA(S) DEL PP	IMPORTE: 3,136,808.00
<b>RAMO:</b> 37 - DESARROLLO ECONÓMICO Y TRABAJO	166 - FIDEICOMISO PÚBLICO FONDO PARA EL FORTALECIMIENTO DE LA MICROEMPRESA	3,136,808.00
<b>INSTITUCIÓN:</b> 166 - FIDEICOMISO PÚBLICO FONDO PARA EL FORTALECIMIENTO DE LA MICROEMPRESA		
<b>UNIDAD RESPONSABLE:</b> FA3B - FIDEICOMISO PÚBLICO FONDO PARA EL FORTALECIMIENTO DE LA MICROEMPRESA		
<b>POBLACIÓN OBJETIVO:</b> MICRO, PEQUEÑAS Y MEDIANAS EMPRESAS ESTABLECIDAS EN EL ESTADO DE PUEBLA QUE REQUIEREN DE CRÉDITOS ANTE LA BANCA PRIVADA		

### Alineación

#### Plan Estatal de Desarrollo (2024-2030)

**Eje:** 2 PROSPERIDAD Y ESTABILIDAD ECONÓMICA

**Temática:** 2 ECONOMÍA

**Objetivo:** 1 IMPULSAR EL CRECIMIENTO SOCIOECONÓMICO EN TODAS LAS REGIONES DEL ESTADO.

**Estrategia:** 1 RECUPERACIÓN DE LA RIQUEZA COMUNITARIA.

**Línea de Acción:** 2 DETONAR LAS ECONOMÍAS LOCALES A TRAVÉS DE LA ASESORÍA, CAPACITACIÓN Y PROFESIONALIZACIÓN.

**Estrategia:** 2 FORTALECIMIENTO DE LA INNOVACIÓN, LA COMPETENCIA, EL NIVEL DE ESPECIALIZACIÓN DE LOS SECTORES ECONÓMICOS Y LA PRODUCTIVIDAD DE LAS MIPYMES.

**Línea de Acción:** 6 INCREMENTAR LA COMPETITIVIDAD DE MIPYMES A TRAVÉS DEL ACCESO A FINANCIAMIENTOS.

**Estrategia:** 4 POSICIONAMIENTO DEL ESTADO, SUS PRODUCTOS Y SERVICIOS EN MERCADOS LOCALES, NACIONALES E INTERNACIONALES.

**Línea de Acción:** 5 PROMOVER LA APERTURA DE NUEVOS MERCADOS PARA PRODUCTOS LOCALES.

**Eje Transversal:** POR AMOR A PUEBLA

**Temática:** 1 MUJERES

**Objetivo:** 1 MEJORAR LAS CONDICIONES DE VIDA DIGNA Y SIN VIOLENCIA DE LAS MUJERES.

**Estrategia:** 1 FORTALECIMIENTO DE LA PERSPECTIVA DE GÉNERO.

**Línea de Acción:** 2 FORTALECER LA IGUALDAD SUSTANTIVA EN EL ESTADO.

**Línea de Acción:** 3 IMPULSAR LA AUTONOMÍA ECONÓMICA DE LAS MUJERES.

#### Programas Especiales (Transversales)

**PROGRAMA ESPECIAL:** 001 PROGRAMA ESPECIAL DE MUJERES

### Objetivos, Indicadores y Metas de la MIR

#### FIN

RESUMEN NARRATIVO	INDICADOR	MEDIOS DE VERIFICACIÓN		SUPUESTO
CONTRIBUIR AL FORTALECIMIENTO DEL CRECIMIENTO ECONÓMICO DEL ESTADO DE PUEBLA, MEDIANTE EL INCREMENTO DEL NÚMERO DE MICROEMPRESAS BENEFICIADAS, QUE IMPULSEN LA GENERACIÓN DE EMPLEO FORMAL Y PROMUEVAN EL DESARROLLO ECONÓMICO REGIONAL.	NÚMERO DE CRECIMIENTO ECONÓMICO ESTATAL VINCULADA AL FORTALECIMIENTO DE MICROEMPRESAS.	INFORME DE LAS CÉDULAS SOLICITADAS. FUENTE DE INFORMACIÓN: FONDO DE FORTALECIMIENTO PARA LAS MICROEMPRESAS. FRECUENCIA DE MEDICIÓN: ANUAL. LA INFORMACIÓN SE ENCUENTRA EN LA PÁGINA OFICIAL DEL FIDEICOMISO ( <a href="https://fofomi.puebla.gob.mx/">https://fofomi.puebla.gob.mx/</a> ) Y PUEDEN CONSULTARSE EN LA RUTA: FONDO DE FORTALECIMIENTO DE LA MICROEMPRESA > CÉDULAS FOFOMI > AÑO 2026.		LOS BENEFICIARIOS CUMPLEN CON TODOS LOS REQUISITOS SOLICITADOS PARA EL OTORGAMIENTO DE FINANCIAMIENTO.
	<b>TIPO</b> ESTRATÉGICO	<b>DIMENSIÓN</b> EFICACIA	<b>FRECUENCIA</b> ANUAL	<b>META</b> 170.00
				<b>MÉTODO DE CÁLCULO</b> DATO ABSOLUTO

#### PROPÓSITO

RESUMEN NARRATIVO	INDICADOR	MEDIOS DE VERIFICACIÓN		SUPUESTO
LAS MICROEMPRESAS DEL ESTADO DE PUEBLA, MEJORAN SU COMPETITIVIDAD Y SOSTENIBILIDAD MEDIANTE EL ACCESO A CRÉDITOS, CAPACITACIÓN Y PROCESOS DE FORMALIZACIÓN.	NÚMERO DE MICROEMPRESAS BENEFICIADAS CON CRÉDITOS ACOMPAÑADOS DE CAPACITACIÓN Y FORMALIZACIÓN.	INFORME DE MICROEMPRESAS BENEFICIADAS CON CRÉDITOS, QUE CONTIENE LISTAS DE CAPACITACIÓN Y EVIDENCIA FOTOGRÁFICA. FUENTE DE INFORMACIÓN: FONDO DE FORTALECIMIENTO PARA LAS MICROEMPRESAS. FRECUENCIA DE MEDICIÓN: ANUAL. SERIE DE INFORMACIÓN: 2026		LAS MICROEMPRESAS APLICAN ADECUADAMENTE LOS RECURSOS FINANCIEROS Y CONOCIMIENTOS ADQUIRIDOS.
	<b>TIPO</b> ESTRATÉGICO	<b>DIMENSIÓN</b> EFICACIA	<b>FRECUENCIA</b> ANUAL	<b>META</b> 170.00
				<b>MÉTODO DE CÁLCULO</b> DATO ABSOLUTO

# MATRIZ DE INDICADORES PARA RESULTADOS

## F008 FORTALECIMIENTO PARA LAS MICROEMPRESAS ESTABLECIDAS EN EL ESTADO DE PUEBLA

### COMPONENTE 1

RESUMEN NARRATIVO	INDICADOR	MEDIOS DE VERIFICACIÓN		SUPUESTO
MICROEMPRESAS FORTALECIDAS MEDIANTE ACCIONES DE CAPACITACIÓN EMPRESARIAL.	NÚMERO DE MICROEMPRESAS BENEFICIADAS QUE CONCLUYEN SATISFACTORIAMENTE EL PROCESO DE CAPACITACIÓN.	LISTAS DE ASISTENCIA DE LAS CAPACITACIONES IMPARTIDAS A LOS MICROEMPRESARIOS. FUENTE DE INFORMACIÓN: DIRECCIÓN DE PROGRAMAS DE FINANCIAMIENTO. FRECUENCIA DE MEDICIÓN: TRIMESTRAL. SERIE DE INFORMACIÓN DISPONIBLE 2026.		LAS MICROEMPRESAS BENEFICIADAS PARTICIPAN ACTIVAMENTE EN LOS PROCESOS DE FORMACIÓN.
	<b>TIPO</b> ESTRATÉGICO	<b>DIMENSIÓN</b> EFICACIA	<b>FRECUENCIA</b> SEMESTRAL  <b>META</b> 100.00	<b>MÉTODO DE CÁLCULO</b> DATO ABSOLUTO

### COMPONENTE 2

RESUMEN NARRATIVO	INDICADOR	MEDIOS DE VERIFICACIÓN		SUPUESTO
SEGUIMIENTO A LOS CRÉDITOS OTORGADOS PARA EL CUMPLIMIENTO DE LOS COMPROMISOS CONTRACTUALES REALIZADOS.	NÚMERO DE SEGUIMIENTOS A LOS CRÉDITOS OTORGADOS A LOS BENEFICIARIOS DEL PROGRAMA.	INFORME DE SEGUIMIENTOS DOMICILIARIOS REALIZADOS PARA LA COMPROBACIÓN DEL USO DE CRÉDITOS. FUENTE DE INFORMACIÓN: DIRECCIÓN GENERAL. FRECUENCIA DE MEDICIÓN: SEMESTRAL. SERIE DE INFORMACIÓN 2026.		LOS BENEFICIARIOS DE LOS CRÉDITOS OTORGADOS EN EL MARCO DEL PROGRAMA EMERGENTE DE REACTIVACIÓN ECONÓMICA UDP-FOCIR, CUMPLEN CON SUS PAGOS.
	<b>TIPO</b> GESTIÓN	<b>DIMENSIÓN</b> EFICACIA	<b>FRECUENCIA</b> SEMESTRAL  <b>META</b> 144.00	<b>MÉTODO DE CÁLCULO</b> DATO ABSOLUTO

### COMPONENTE 3

RESUMEN NARRATIVO	INDICADOR	MEDIOS DE VERIFICACIÓN		SUPUESTO
CÉDULAS PARA ACCESO A CRÉDITOS EN LA BANCA PRIVADA DE LAS MICRO, PEQUEÑAS Y MEDIANAS EMPRESAS, OTORGADAS.	NÚMERO DE CÉDULAS DE VALIDACIÓN DE SOLICITUDES AUTORIZADAS.	REPORTE DE CÉDULAS AUTORIZADAS, ELABORADAS SEMESTRALMENTE POR SUBDIRECCIÓN DE CRÉDITO PYMES Y GENERADOS POR LOS EXPEDIENTES AUTORIZADOS. SERIE DE INFORMACIÓN 2026.		LAS MICRO, PEQUEÑAS Y MEDIANAS EMPRESAS, CUMPLEN CON LOS REQUISITOS ESTABLECIDOS.
	<b>TIPO</b> GESTIÓN	<b>DIMENSIÓN</b> EFICACIA	<b>FRECUENCIA</b> SEMESTRAL  <b>META</b> 170.00	<b>MÉTODO DE CÁLCULO</b> DATO ABSOLUTO

# MATRIZ DE INDICADORES PARA RESULTADOS

## F009 ENCADENAMIENTO PRODUCTIVO REGIONAL

### Datos de Identificación del Programa Presupuestario

RESPONSABLE DEL PROGRAMA PRESUPUESTARIO	INSTANCIA(S) EJECUTORA(S) DEL PP	IMPORTE: 18,569,412.00
RAMO: 37 - DESARROLLO ECONÓMICO Y TRABAJO	173 - SECRETARÍA DE DESARROLLO ECONÓMICO Y TRABAJO	18,569,412.00
INSTITUCIÓN: 173 - SECRETARÍA DE DESARROLLO ECONÓMICO Y TRABAJO		
UNIDAD RESPONSABLE: 3000 - SUBSECRETARÍA DE INDUSTRIA Y COMERCIO		
POBLACIÓN OBJETIVO: UNIDADES ECONÓMICAS QUE ESTÁN POR DEBAJO DE LA MEDIA DE LA PRODUCCIÓN BRUTA TOTAL, IDENTIFICADAS PARA SER ENCADENADAS PRODUCTIVAMENTE.		

### Alineación

#### Plan Estatal de Desarrollo (2024-2030)

Eje: 2 PROSPERIDAD Y ESTABILIDAD ECONÓMICA

Temática: 2 ECONOMÍA

Objetivo: 1 IMPULSAR EL CRECIMIENTO SOCIOECONÓMICO EN TODAS LAS REGIONES DEL ESTADO.

Estrategia: 1 RECUPERACIÓN DE LA RIQUEZA COMUNITARIA.

Línea de Acción: 1 IMPULSAR LAS VOCACIONES REGIONALES DEL ESTADO.

Línea de Acción: 2 DETONAR LAS ECONOMÍAS LOCALES A TRAVÉS DE LA ASESORÍA, CAPACITACIÓN Y PROFESIONALIZACIÓN.

Línea de Acción: 3 DINAMIZAR LOS SECTORES ECONÓMICOS CON CLÚSTERES Y ALIADOS ESTRATÉGICOS DEL ESTADO.

Estrategia: 4 POSICIONAMIENTO DEL ESTADO, SUS PRODUCTOS Y SERVICIOS EN MERCADOS LOCALES, NACIONALES E INTERNACIONALES.

Línea de Acción: 5 PROMOVER LA APERTURA DE NUEVOS MERCADOS PARA PRODUCTOS LOCALES.

Eje Transversal: POR AMOR A PUEBLA

Temática: 1 MUJERES

Objetivo: 1 MEJORAR LAS CONDICIONES DE VIDA DIGNA Y SIN VIOLENCIA DE LAS MUJERES.

Estrategia: 1 FORTALECIMIENTO DE LA PERSPECTIVA DE GÉNERO.

Línea de Acción: 3 IMPULSAR LA AUTONOMÍA ECONÓMICA DE LAS MUJERES.

Temática: 2 TECNOLOGÍA E INNOVACIÓN

Objetivo: 1 IMPULSAR LA INNOVACIÓN TECNOLÓGICA Y LA CIENCIA DE FRONTERA EN EL ESTADO DE PUEBLA.

Estrategia: 1 CREACIÓN DE LA CAPITAL DE LA TECNOLOGÍA.

Línea de Acción: 3 DESARROLLAR LINEAMIENTOS PARA EL EMPRENDIMIENTO TECNOLÓGICO.

Temática: 3 POBLACIÓN INDÍGENA Y AFROMEXICANA

Objetivo: 1 MEJORAR EL BIENESTAR DE LOS PUEBLOS INDÍGENAS Y AFROMEXICANO EN EL ESTADO DE PUEBLA.

Estrategia: 1 IMPULSO A LA ATENCIÓN INTEGRAL DE LOS PUEBLOS INDÍGENAS Y AFROMEXICANO EN PUEBLA.

Línea de Acción: 3 FOMENTAR EL DESARROLLO ECONÓMICO CON IDENTIDAD E INTERCULTURALIDAD DE LOS PUEBLOS INDÍGENAS Y AFROMEXICANO.

#### Programas Especiales (Transversales)

PROGRAMA ESPECIAL: 001 PROGRAMA ESPECIAL DE MUJERES

PROGRAMA ESPECIAL: 002 PROGRAMA ESPECIAL DE TECNOLOGÍA E INNOVACIÓN

PROGRAMA ESPECIAL: 003 PROGRAMA ESPECIAL PARA EL BIENESTAR DE LOS PUEBLOS INDÍGENAS Y AFROMEXICANOS

### Objetivos, Indicadores y Metas de la MIR

#### FIN

RESUMEN NARRATIVO	INDICADOR	MEDIOS DE VERIFICACIÓN		SUPUESTO
CONTRIBUCIÓN AL DESARROLLO ECONÓMICO DE LA ENTIDAD MEDIANTE EL FORTALECIMIENTO DEL ENCADENAMIENTO PRODUCTIVO DE LAS UNIDADES ECONÓMICAS INTEGRADAS, CON EL FIN DE INCREMENTAR SU COMPETITIVIDAD, PRODUCTIVIDAD Y PARTICIPACIÓN EN LOS MERCADOS REGIONALES.	NÚMERO DE UNIDADES ECONÓMICAS QUE COMERCIAN AL POR MENOR.	BASE DE DATOS DE LOS CENSOS ECONÓMICOS, PRODUCTO DEL INSTITUTO NACIONAL DE ESTADÍSTICA Y GEOGRAFÍA (INEGI).		SE CUENTA CON VOLUNTAD POLÍTICA PARA IMPLEMENTAR PROGRAMAS EN APOYO A LAS UNIDADES ECONÓMICAS.
	TIPO ESTRATÉGICO	DIMENSIÓN EFICACIA	FRECUENCIA QUINQUENAL	META 100.00
				MÉTODO DE CÁLCULO DATO ABSOLUTO

#### PROPÓSITO

RESUMEN NARRATIVO	INDICADOR	MEDIOS DE VERIFICACIÓN		SUPUESTO
UNIDADES ECONÓMICAS AUMENTAN EL VALOR DE SU PRODUCCIÓN BRUTA A TRAVÉS DEL ENCADENAMIENTO PRODUCTIVO Y CUBREN LOS ESLABONES DE LAS CADENAS DE LOS SECTORES ECONÓMICOS.	AUMENTO DEL NÚMERO DE UNIDADES ECONÓMICAS QUE PARTICIPAN DE LOS ENCADENAMIENTOS REGIONALES PRODUCTIVOS EN EL CONTEXTO NACIONAL E INTERNACIONAL.	INFORME ANUAL DE LOS ENCADENAMIENTOS REGIONALES PRODUCTIVOS EN DONDE SE REFLEJE EL PROCESO DE ATENCIÓN A LA UNIDAD ECONÓMICA, DESDE SU IDENTIFICACIÓN HASTA SU VINCULACIÓN DENTRO DE ALGÚN ESLABÓN DE LOS SECTORES ECONÓMICOS. REALIZADO Y EN RESGUARDO POR LA SUBSECRETARÍA DE INDUSTRIA Y COMERCIO, SERIE DISPONIBLE 2024		EL AUMENTO DE LOS ENCADENAMIENTOS PRODUCTIVOS AUMENTA LA PRODUCCIÓN BRUTA TOTAL Y POR LO TANTO AUMENTA LAS REGIONES POR ARRIBA DE LA MEDIA DEL PRODUCCIÓN BRUTA TOTAL.
	TIPO ESTRATÉGICO	DIMENSIÓN EFICACIA	FRECUENCIA ANUAL	META 827.00
				MÉTODO DE CÁLCULO DATO ABSOLUTO

# MATRIZ DE INDICADORES PARA RESULTADOS

## F009 ENCADENAMIENTO PRODUCTIVO REGIONAL

### COMPONENTE 1

RESUMEN NARRATIVO	INDICADOR	MEDIOS DE VERIFICACIÓN		SUPUESTO
PROFESIONALIZACIÓN A LAS UNIDADES ECONÓMICAS CON VOCACIÓN PRODUCTIVA PARA CONSOLIDARSE EN COOPERATIVAS COMO EMPRESAS DE ALTO IMPACTO REALIZADA PARA LOGRAR EL ENCADENAMIENTO PRODUCTIVO.	NÚMERO DE UNIDADES ECONÓMICAS CON VOCACIÓN PRODUCTIVA.	LISTADO DE UNIDADES ECONÓMICAS BENEFICIADAS, A CARGO Y RESGUARDO DE LA DIRECCIÓN GENERAL DE INDUSTRIA Y DESARROLLO REGIONAL.		LAS CONDICIONES TECNOLÓGICAS PERMITEN QUE LA POBLACIÓN TENGA ACCESO A ENTERARSE SOBRE REQUISITOS QUE NECESITAN PARA CONSOLIDARSE EN COOPERATIVAS COMO EMPRESAS DE ALTO IMPACTO PARA LOGRAR EL ENCADENAMIENTO PRODUCTIVO.
	<b>TIPO</b> GESTIÓN	<b>DIMENSIÓN</b> EFICACIA	<b>FRECUENCIA</b> IRREGULAR  <b>META</b> 155.00	<b>MÉTODO DE CÁLCULO</b> DATO ABSOLUTO

### COMPONENTE 2

RESUMEN NARRATIVO	INDICADOR	MEDIOS DE VERIFICACIÓN		SUPUESTO
APOYO A LAS UNIDADES ECONÓMICAS PARA SU DESARROLLO A TRAVÉS DE LOS CLÚSTERES ENTREGADOS.	NÚMERO DE UNIDADES ECONÓMICAS APOYADAS PARA SU DESARROLLO A TRAVÉS DE LOS CLÚSTERES.	LISTADO DE UNIDADES ECONÓMICAS BENEFICIADAS, A CARGO Y RESGUARDO DE LA DIRECCIÓN GENERAL DE INDUSTRIA Y DESARROLLO REGIONAL.		LOS CLÚSTERES ENTREGADOS CUENTAN CON LA ESTRUCTURA Y FUNCIONALIDAD NECESARIAS PARA CANALIZAR APOYOS EFECTIVOS HACIA LAS UNIDADES ECONÓMICAS QUE LOS INTEGRAN.
	<b>TIPO</b> GESTIÓN	<b>DIMENSIÓN</b> EFICACIA	<b>FRECUENCIA</b> IRREGULAR  <b>META</b> 100.00	<b>MÉTODO DE CÁLCULO</b> DATO ABSOLUTO

### COMPONENTE 3

RESUMEN NARRATIVO	INDICADOR	MEDIOS DE VERIFICACIÓN		SUPUESTO
ACCIONES DE FORTALECIMIENTO A UNIDADES ECONÓMICAS PARA SU INTEGRACIÓN A LOS MERCADOS LOCALES, NACIONALES Y/O INTERNACIONALES.	UNIDADES ECONÓMICAS CONVOCADAS QUE PARTICIPAN EN ACTIVIDADES DE FORTALECIMIENTO.	INFORME INSTITUCIONAL QUE CONTIENE EVIDENCIA FOTOGRÁFICA Y LISTAS DE ASISTENCIAS, A CARGO Y RESGUARDO DE LA DIRECCIÓN GENERAL DE INDUSTRIA Y DESARROLLO REGIONAL.		LAS UNIDADES ECONÓMICAS DISPONEN DE TIEMPO PARA PARTICIPAR EN LAS ACCIONES DE FORTALECIMIENTO.
	<b>TIPO</b> GESTIÓN	<b>DIMENSIÓN</b> EFICACIA	<b>FRECUENCIA</b> IRREGULAR  <b>META</b> 100.00	<b>MÉTODO DE CÁLCULO</b> DATO ABSOLUTO

## MATRIZ DE INDICADORES PARA RESULTADOS

### P009 FOMENTO DE DESARROLLO ENERGÉTICO SUSTENTABLE

#### Datos de Identificación del Programa Presupuestario

RESPONSABLE DEL PROGRAMA PRESUPUESTARIO	INSTANCIA(S) EJECUTORA(S) DEL PP	IMPORTE: 39,054,751.00
RAMO: 37 - DESARROLLO ECONÓMICO Y TRABAJO	136 - AGENCIA DE ENERGÍA DEL ESTADO DE PUEBLA	39,054,751.00
INSTITUCIÓN: 136 - AGENCIA DE ENERGÍA DEL ESTADO DE PUEBLA		
UNIDAD RESPONSABLE: DA3A - AGENCIA DE ENERGÍA DEL ESTADO DE PUEBLA		
POBLACIÓN OBJETIVO: REGIONES DEL ESTADO DE PUEBLA QUE CUENTAN CON LIMITADOS PROYECTOS EN MATERIA ENERGÉTICA		

#### Alineación

##### Plan Estatal de Desarrollo (2024-2030)

Eje: 2 PROSPERIDAD Y ESTABILIDAD ECONÓMICA

Temática: 2 ECONOMÍA

Objetivo: 1 IMPULSAR EL CRECIMIENTO SOCIOECONÓMICO EN TODAS LAS REGIONES DEL ESTADO.

Estrategia: 1 RECUPERACIÓN DE LA RIQUEZA COMUNITARIA.

Línea de Acción: 3 DINAMIZAR LOS SECTORES ECONÓMICOS CON CLÚSTERES Y ALIADOS ESTRATÉGICOS DEL ESTADO.

Estrategia: 2 FORTALECIMIENTO DE LA INNOVACIÓN, LA COMPETENCIA, EL NIVEL DE ESPECIALIZACIÓN DE LOS SECTORES ECONÓMICOS Y LA PRODUCTIVIDAD DE LAS MIPYMES.

Línea de Acción: 2 DIVERSIFICAR Y CONSOLIDAR LOS SECTORES ECONÓMICOS Y EMERGENTES EN LAS DISTINTAS REGIONES DEL ESTADO.

Estrategia: 4 POSICIONAMIENTO DEL ESTADO, SUS PRODUCTOS Y SERVICIOS EN MERCADOS LOCALES, NACIONALES E INTERNACIONALES.

Línea de Acción: 1 IMPLEMENTAR ACCIONES ESPECÍFICAS PARA ATRAER INVERSIÓN EXTRANJERA, ENFOCÁNDOSE EN SECTORES DE ALTO CRECIMIENTO Y TECNOLOGÍA AVANZADA.

Línea de Acción: 2 PROMOVER PROYECTOS DE INVERSIÓN ENTRE EMPRESAS MEXICANAS, RESALTANDO LOS BENEFICIOS DE ESTABLECERSE EN PUEBLA.

Eje Transversal: POR AMOR A PUEBLA

Temática: 1 MUJERES

Objetivo: 1 MEJORAR LAS CONDICIONES DE VIDA DIGNA Y SIN VIOLENCIA DE LAS MUJERES.

Estrategia: 1 FORTALECIMIENTO DE LA PERSPECTIVA DE GÉNERO.

Línea de Acción: 3 IMPULSAR LA AUTONOMÍA ECONÓMICA DE LAS MUJERES.

Temática: 3 POBLACIÓN INDÍGENA Y AFROMEXICANA

Objetivo: 1 MEJORAR EL BIENESTAR DE LOS PUEBLOS INDÍGENAS Y AFROMEXICANO EN EL ESTADO DE PUEBLA.

Estrategia: 1 IMPULSO A LA ATENCIÓN INTEGRAL DE LOS PUEBLOS INDÍGENAS Y AFROMEXICANO EN PUEBLA.

Línea de Acción: 1 IMPLEMENTAR PROGRAMAS DE APOYO A LA PRODUCCIÓN TRADICIONAL DE LOS PUEBLOS INDÍGENAS Y AFROMEXICANO.

Línea de Acción: 7 PROMOVER LA GESTIÓN AMBIENTAL SOSTENIBLE Y PARTICIPATIVA EN LOS TERRITORIOS INDÍGENAS Y AFROMEXICANO.

##### Programas Especiales (Transversales)

PROGRAMA ESPECIAL: 002 PROGRAMA ESPECIAL DE TECNOLOGÍA E INNOVACIÓN

#### Objetivos, Indicadores y Metas de la MIR

##### FIN

RESUMEN NARRATIVO	INDICADOR	MEDIOS DE VERIFICACIÓN		SUPUESTO
CONTRIBUIR AL DESARROLLO ENERGÉTICO SUSTENTABLE EN EL ESTADO DE PUEBLA.	MEGAWATTS INSTALADOS PARA GENERACIÓN DISTRIBUIDA DE ENERGÍA ELÉCTRICA.	NOMBRE DEL DOCUMENTO: REPORTE DENOMINADO SOLICITUDES DE INTERCONEXIÓN DE CENTRALES ELÉCTRICAS CON CAPACIDAD MENOR A 0.5 MW * ÁREA QUE ELABORA: COMISIÓN REGULADORA DE ENERGÍA * FUENTE DE INFORMACIÓN: SEXENAL * RUTA DE ACCESO: <a href="https://www.gob.mx/cms/uploads/attachment/data/file/971414/estad_sticas_GD_Segundo_Semestre_2024.pdf">https://www.gob.mx/cms/uploads/attachment/data/file/971414/estad_sticas_GD_Segundo_Semestre_2024.pdf</a>		LOS PROYECTOS ESTRATÉGICOS EN MATERIA ENERGÉTICA SE LLEVAN A CABO EN EL ESTADO DE PUEBLA.
	TIPO ESTRATÉGICO	DIMENSIÓN EFICACIA	FRECUENCIA ANUAL	META 109.73
				MÉTODO DE CÁLCULO DATO ABSOLUTO

# MATRIZ DE INDICADORES PARA RESULTADOS

## P009 FOMENTO DE DESARROLLO ENERGÉTICO SUSTENTABLE

### PROPÓSITO

RESUMEN NARRATIVO	INDICADOR	MEDIOS DE VERIFICACIÓN		SUPUESTO
REGIONES DEL ESTADO DE PUEBLA CUENTAN CON SUFICIENTES PROYECTOS ESTRATÉGICOS EN MATERIA ENERGÉTICA.	NÚMERO DE REGIONES CON PROYECTOS ENERGÉTICOS Y ESTRATÉGICOS EJECUTADOS PARA LA INSTAURACIÓN DEL DESARROLLO ENERGÉTICO SUSTENTABLE.	NOMBRE DEL DOCUMENTO: REPORTE GENERAL DEL NÚMERO DE REGIONES CON PROYECTOS ENERGÉTICOS Y ESTRATÉGICOS EJECUTADOS PARA LA INSTAURACIÓN DEL DESARROLLO ENERGÉTICO SUSTENTABLE. * ÁREA QUE ELABORA: DIRECCIÓN DE PLANEACIÓN, PROMOCIÓN Y FOMENTO A LA INVERSIÓN * FUENTE DE INFORMACIÓN: ELABORACIÓN PROPIA * FRECUENCIA DE MEDICIÓN: ANUAL * RUTA DE ACCESO: <a href="https://agenciadeenergia.puebla.gob.mx/Documentos">https://agenciadeenergia.puebla.gob.mx/Documentos</a>		EL EJECUTIVO DEL ESTADO DECIDE MANTENER LA EJECUCIÓN DE PROYECTOS ENERGÉTICOS Y ESTRATÉGICOS A TRAVÉS DE LA AGENCIA DE ENERGÍA DEL ESTADO DE PUEBLA.
	<b>TIPO</b> ESTRATÉGICO	<b>DIMENSIÓN</b> EFICACIA	<b>FRECUENCIA</b> ANUAL <b>META</b> 3.00	<b>MÉTODO DE CÁLCULO</b> DATO ABSOLUTO

### COMPONENTE 1

RESUMEN NARRATIVO	INDICADOR	MEDIOS DE VERIFICACIÓN		SUPUESTO
VINCULACIÓN INSTITUCIONAL EN EL SECTOR ENERGÉTICO IMPLEMENTADA.	NÚMERO DE ACCIONES DE VINCULACIÓN INSTITUCIONAL QUE FAVORECEN EL DESARROLLO ENERGÉTICO SUSTENTABLE EN EL ESTADO DE PUEBLA.	INFORME SEMESTRAL DE ACCIONES DE VINCULACIÓN INSTITUCIONAL QUE FAVORECEN EL DESARROLLO ENERGÉTICO SUSTENTABLE EN EL ESTADO DE PUEBLA, ELABORADO Y A RESGUARDO DE LA DIRECCIÓN DE VINCULACIÓN INSTITUCIONAL DE LA AGENCIA DE ENERGÍA DEL ESTADO DE PUEBLA.		DEPENDENCIAS Y ENTIDADES DE LOS 3 NIVELES DE GOBIERNO, PODERES, AUTÓNOMOS, ORGANIZACIONES PÚBLICAS Y PRIVADAS TANTO NACIONALES COMO INTERNACIONALES Y MEDIOS DE COMUNICACIÓN, TIENEN INTERÉS EN REALIZAR ACCIONES DE VINCULACIÓN EN MATERIA ENERGÉTICA CON LA AGENCIA DE ENERGÍA DEL ESTADO DE PUEBLA.
	<b>TIPO</b> GESTIÓN	<b>DIMENSIÓN</b> EFICACIA	<b>FRECUENCIA</b> SEMESTRAL <b>META</b> 17.00	<b>MÉTODO DE CÁLCULO</b> DATO ABSOLUTO

### COMPONENTE 2

RESUMEN NARRATIVO	INDICADOR	MEDIOS DE VERIFICACIÓN		SUPUESTO
PLANEACIÓN Y FOMENTO DE PROYECTOS ESTRATÉGICOS PARA EL DESARROLLO ENERGÉTICO SUSTENTABLE REALIZADA.	NÚMERO DE ACCIONES DE PLANEACIÓN Y FOMENTO DE PROYECTOS ESTRATÉGICOS.	REPORTE SEMESTRAL DE ACCIONES DE PLANEACIÓN Y FOMENTO DE PROYECTOS ESTRATÉGICOS PARA EL DESARROLLO ENERGÉTICO SUSTENTABLE DEL ESTADO DE PUEBLA, ELABORADO Y A RESGUARDO DE LA DIRECCIÓN DE PLANEACIÓN, PROMOCIÓN Y FOMENTO A LA INVERSIÓN. SERIE DE INFORMACIÓN DISPONIBLE 2021-2025.		EXISTEN LAS CONDICIONES POLÍTICAS Y ECONÓMICAS NECESARIAS EN EL ESTADO PARA LA EJECUCIÓN DE PROYECTOS ESTRATÉGICOS EN MATERIA DE DESARROLLO ENERGÉTICO.
	<b>TIPO</b> GESTIÓN	<b>DIMENSIÓN</b> EFICACIA	<b>FRECUENCIA</b> SEMESTRAL <b>META</b> 6.00	<b>MÉTODO DE CÁLCULO</b> DATO ABSOLUTO

### COMPONENTE 3

RESUMEN NARRATIVO	INDICADOR	MEDIOS DE VERIFICACIÓN		SUPUESTO
SEGUIMIENTO A PROYECTOS DE INVERSIÓN Y ESTRATÉGICOS PARA EL DESARROLLO ENERGÉTICO SUSTENTABLE REALIZADO.	NÚMERO DE ACCIONES DE SEGUIMIENTO REALIZADAS A PROYECTOS DE INVERSIÓN Y ESTRATÉGICOS.	REPORTE SEMESTRAL DE ACCIONES DE SEGUIMIENTO A PROYECTOS DE INVERSIÓN Y ESTRATÉGICOS PARA EL DESARROLLO ENERGÉTICO SUSTENTABLE, ELABORADO Y A RESGUARDO DE LA DIRECCIÓN DE GESTIÓN Y SEGUIMIENTO DE PROYECTOS DE LA AGENCIA DE ENERGÍA DEL ESTADO DE PUEBLA. SERIE DE INFORMACIÓN DISPONIBLE 2021-2025.		LA EJECUCIÓN DE PROYECTOS ESTRATÉGICOS EN COLABORACIÓN CON ACTORES CLAVE DEL SECTOR ENERGÉTICO AVANZA EN LAS ETAPAS DE GESTIÓN E IMPLEMENTACIÓN.
	<b>TIPO</b> GESTIÓN	<b>DIMENSIÓN</b> EFICACIA	<b>FRECUENCIA</b> SEMESTRAL <b>META</b> 12.00	<b>MÉTODO DE CÁLCULO</b> DATO ABSOLUTO

# MATRIZ DE INDICADORES PARA RESULTADOS

## P009 FOMENTO DE DESARROLLO ENERGÉTICO SUSTENTABLE

### COMPONENTE 4


RESUMEN NARRATIVO	INDICADOR	MEDIOS DE VERIFICACIÓN		SUPUESTO
CONCERTACIÓN DE DEMANDAS SOCIALES EN MATERIA ENERGÉTICA REALIZADA.	NÚMERO DE ACCIONES DE CONCERTACIÓN DE DEMANDAS SOCIALES REALIZADAS EN MATERIA ENERGÉTICA.	REPORTE SEMESTRAL DE ACCIONES DE CONCERTACIÓN DE DEMANDAS SOCIALES REALIZADAS EN MATERIA ENERGÉTICA, ELABORADO Y A RESGUARDO DE LA DIRECCIÓN DE GOBERNANZA Y CONCERTACIÓN SOCIAL DE LA AGENCIA DE ENERGÍA DEL ESTADO DE PUEBLA. SERIE DE INFORMACIÓN DISPONIBLE 2020-2025.		EXISTEN DEMANDAS SOCIALES EN RELACIÓN CON EL SECTOR ENERGÉTICO DEL ESTADO DE PUEBLA.
	<b>TIPO</b> GESTIÓN	<b>DIMENSIÓN</b> EFICACIA	<b>FRECUENCIA</b> SEMESTRAL  <b>META</b> 12.00	<b>MÉTODO DE CÁLCULO</b> DATO ABSOLUTO

### COMPONENTE 5

RESUMEN NARRATIVO	INDICADOR	MEDIOS DE VERIFICACIÓN		SUPUESTO
GESTIÓN PARA EL ACCESO A FONDOS Y FUENTES DE FINANCIAMIENTO QUE PERMITA EL DESARROLLO Y ENTRADA EN OPERACIÓN DE PROYECTOS EN MATERIA ENERGÉTICA REALIZADA.	NÚMERO DE ACCIONES DE GESTIÓN REALIZADAS PARA EL ACCESO A FONDOS Y FUENTES DE FINANCIAMIENTO.	REPORTE SEMESTRAL DE ACCIONES DE GESTIÓN PARA EL ACCESO A FONDOS Y FUENTES DE FINANCIAMIENTO, PRESENTADO A LA DIRECCIÓN GENERAL, ELABORADO Y A RESGUARDO DE LA DIRECCIÓN DE FIDEICOMISOS DE LA AGENCIA DE ENERGÍA DEL ESTADO DE PUEBLA. SERIE DE INFORMACIÓN DISPONIBLE 2021-2025.		EXISTEN FONDOS Y FUENTES DE FINANCIAMIENTO EN MATERIA ENERGÉTICA A LOS QUE PUEDA ACCEDER LA AGENCIA DE ENERGÍA.
	<b>TIPO</b> GESTIÓN	<b>DIMENSIÓN</b> EFICACIA	<b>FRECUENCIA</b> SEMESTRAL  <b>META</b> 4.00	<b>MÉTODO DE CÁLCULO</b> DATO ABSOLUTO

### COMPONENTE 6


RESUMEN NARRATIVO	INDICADOR	MEDIOS DE VERIFICACIÓN		SUPUESTO
INCENTIVOS PARA LA ADQUISICIÓN DE SISTEMAS FOTOVOLTAICOS QUE BENEFICIEN A MICROS, PEQUEÑAS Y MEDIANAS EMPRESAS DEL ESTADO OTORGADOS.	PORCENTAJE DE INCENTIVOS OTORGADOS PARA LA ADQUISICIÓN DE SISTEMAS FOTOVOLTAICOS.	REPORTE GENERAL DE SEGUIMIENTO AL PROGRAMA DE INCENTIVOS A LA GENERACIÓN DISTRIBUIDA, GENERADO POR LA DIRECCIÓN DE PLANEACIÓN, PROMOCIÓN Y FOMENTO A LA INVERSIÓN, VALIDADO Y A RESGUARDO DE LA DIRECCIÓN GENERAL DE LA AGENCIA DE ENERGÍA DEL ESTADO DE PUEBLA.		SOLICITUDES ELEGIBLES CUENTAN CON LOS RECURSOS ECONÓMICOS PARA REALIZAR EL PAGO RESTANTE DEL COSTO DEL SISTEMA FOTOVOLTAICO.
	<b>TIPO</b> GESTIÓN	<b>DIMENSIÓN</b> EFICACIA	<b>FRECUENCIA</b> ANUAL  <b>META</b> 100.00	<b>MÉTODO DE CÁLCULO</b> (V1/V2)*100








**RAMO: 38 FINANZAS Y  
ADMINISTRACIÓN**  
PRESUPUESTO BASADO EN RESULTADOS





# MATRIZ DE INDICADORES PARA RESULTADOS

## E017 MODERNIZACIÓN DEL REGISTRO PÚBLICO DE LA PROPIEDAD

### Datos de Identificación del Programa Presupuestario

RESPONSABLE DEL PROGRAMA PRESUPUESTARIO	INSTANCIA(S) EJECUTORA(S) DEL PP	IMPORTE: 20,317,916.00
RAMO: 38 - FINANZAS Y ADMINISTRACIÓN	174 - SECRETARÍA DE PLANEACIÓN, FINANZAS Y ADMINISTRACIÓN	20,317,916.00
INSTITUCIÓN: 174 - SECRETARÍA DE PLANEACIÓN, FINANZAS Y ADMINISTRACIÓN		
UNIDAD RESPONSABLE: A001 - INSTITUTO REGISTRAL Y CATASTRAL DEL ESTADO DE PUEBLA		
POBLACIÓN OBJETIVO: PERSONAS QUE REALIZARON OPERACIONES TRASLATIVAS DE DOMINIO Y DIERON PUBLICIDAD A TRAVÉS DE LA INSCRIPCIÓN EN EL REGISTRO PÚBLICO DE LA PROPIEDAD.		

### Alineación

#### Plan Estatal de Desarrollo (2024-2030)

Eje: 3 ESTADO DE DERECHO, SEGURIDAD Y JUSTICIA

Temática: 1 GOBERNABILIDAD

Objetivo: 1 PROPICIAR UN ENTORNO DE GOBERNABILIDAD Y PAZ SOCIAL EN EL ESTADO DE PUEBLA.

Estrategia: 3 MEJORAMIENTO DE LAS CONDICIONES DE CERTEZA JURÍDICA EN LA PROPIEDAD Y EN LAS PERSONAS.

Línea de Acción: 1 GARANTIZAR LA CERTEZA JURÍDICA DE LAS PERSONAS.

Línea de Acción: 2 DESARROLLAR LA VINCULACIÓN DEL REGISTRO DE LA PROPIEDAD Y EL CATASTRO.

Línea de Acción: 3 OTORGAR SEGURIDAD PATRIMONIAL EN LOS DERECHOS REALES DE LOS INMUEBLES.

Eje Transversal: POR AMOR A PUEBLA

Temática: 2 TECNOLOGÍA E INNOVACIÓN

Objetivo: 1 IMPULSAR LA INNOVACIÓN TECNOLÓGICA Y LA CIENCIA DE FRONTERA EN EL ESTADO DE PUEBLA.

Estrategia: 3 SIMPLIFICACIÓN ADMINISTRATIVA CON INNOVACIÓN.

Línea de Acción: 1 PROMOVER LA SIMPLIFICACIÓN Y DIGITALIZACIÓN DE TRÁMITES Y SERVICIOS EN LA ADMINISTRACIÓN PÚBLICA ESTATAL Y LOS MUNICIPIOS DE LA ENTIDAD.

#### Programas Especiales (Transversales)

PROGRAMA ESPECIAL: 001 PROGRAMA ESPECIAL DE MUJERES

### Objetivos, Indicadores y Metas de la MIR

#### FIN

RESUMEN NARRATIVO	INDICADOR	MEDIOS DE VERIFICACIÓN		SUPUESTO
CONTRIBUIR A INCREMENTAR LA EFICIENCIA GUBERNAMENTAL MEDIANTE LA MODERNIZACIÓN DE LOS SERVICIOS REGISTRALES.	PUNTAJE OBTENIDO EN EL DIAGNÓSTICO REALIZADO AL PROGRAMA ESTATAL DE MODERNIZACIÓN DEL REGISTRO PÚBLICO DE LA PROPIEDAD.	RESULTADO ANUAL OBTENIDO EN EL DIAGNÓSTICO REALIZADO POR LA SECRETARÍA DE DESARROLLO AGRARIO, TERRITORIAL Y URBANO (SEDATU), 2026, LIGA OFICIAL: <a href="http://www.ircep.gob.mx/">http://www.ircep.gob.mx/</a> EN EL APARTADO DE INFORMES.		LA SECRETARÍA DE DESARROLLO AGRARIO, TERRITORIAL Y URBANO (SEDATU), CONTINÚA APLICANDO LOS DIAGNÓSTICOS A TODOS LOS REGISTROS PÚBLICOS DE LA PROPIEDAD DE LAS ENTIDADES FEDERATIVAS.
	TIPO ESTRATÉGICO	DIMENSIÓN EFICACIA	FRECUENCIA ANUAL	META 68.50
				MÉTODO DE CÁLCULO DATO ABSOLUTO

#### PROPÓSITO

RESUMEN NARRATIVO	INDICADOR	MEDIOS DE VERIFICACIÓN		SUPUESTO
AMPLIAR LA CERTEZA Y SEGURIDAD JURÍDICA A TRAVÉS DE LA INSCRIPCIÓN DE 76,000 OPERACIONES TRASLATIVAS DE DOMINIO EN EL REGISTRO PÚBLICO DE LA PROPIEDAD.	NÚMERO DE INSCRIPCIONES DE TRASLADOS DE DOMINIO EN EL REGISTRO PÚBLICO DE LA PROPIEDAD.	REPORTE ANUAL DE OPERACIONES TRASLATIVAS DE DOMINIO INSCRITAS EN EL REGISTRO PÚBLICO DE LA PROPIEDAD DEL EJERCICIO FISCAL 2026, ELABORADO Y A RESGUARDO DE LA DIRECCIÓN DE REGISTRO PÚBLICO DE LA PROPIEDAD, LIGA OFICIAL: <a href="http://www.ircep.gob.mx/">http://www.ircep.gob.mx/</a> EN EL APARTADO DE INFORMES.		EXISTEN LAS CONDICIONES ECONÓMICAS PARA EL TRÁFICO INMOBILIARIO.
	TIPO ESTRATÉGICO	DIMENSIÓN EFICACIA	FRECUENCIA ANUAL	META 76,000.00
				MÉTODO DE CÁLCULO DATO ABSOLUTO

#### COMPONENTE 1

RESUMEN NARRATIVO	INDICADOR	MEDIOS DE VERIFICACIÓN		SUPUESTO
ACERVO REGISTRAL PROGRAMADO INFORMÁTICAMENTE.	NÚMERO DE ACERVO REGISTRAL PROGRAMADO EN MEDIOS ELECTRÓNICOS.	REPORTE SEMESTRAL DE ACERVO PROGRAMADO DEL EJERCICIO FISCAL 2026, ELABORADO Y A RESGUARDO DE LA DIRECCIÓN DE REGISTRO PÚBLICO DE LA PROPIEDAD, LIGA OFICIAL: <a href="http://www.ircep.gob.mx/">http://www.ircep.gob.mx/</a> EN EL APARTADO DE INFORMES.		LA INFRAESTRUCTURA TECNOLÓGICA SE ENCUENTRA EN CONDICIONES FAVORABLES PARA LA OPERATIVIDAD DE LA CREACIÓN DE LOS FOLIOS.
	TIPO GESTIÓN	DIMENSIÓN EFICACIA	FRECUENCIA SEMESTRAL	META 27,000.00
				MÉTODO DE CÁLCULO DATO ABSOLUTO

# MATRIZ DE INDICADORES PARA RESULTADOS

## E017 MODERNIZACIÓN DEL REGISTRO PÚBLICO DE LA PROPIEDAD

### COMPONENTE 2

RESUMEN NARRATIVO	INDICADOR		MEDIOS DE VERIFICACIÓN		SUPUESTO
SERVICIOS REGISTRALES ATENDIDOS.	NÚMERO DE OPERACIONES REGISTRALES REALIZADAS.		REPORTE SEMESTRAL DE SERVICIOS REGISTRALES ATENDIDOS DEL EJERCICIO FISCAL 2026, ELABORADO Y A RESGUARDO DE LA DIRECCIÓN DE REGISTRO PÚBLICO DE LA PROPIEDAD, LIGA OFICIAL: <a href="http://www.ircep.gob.mx/">http://www.ircep.gob.mx/</a> EN EL APARTADO DE INFORMES.		LOS DOCUMENTOS QUE ACREDITAN LAS PROPIEDADES QUE SE PRETENDEN INSCRIBIR, SON PROCEDENTES.
	TIPO GESTIÓN	DIMENSIÓN EFICACIA	FRECUENCIA SEMESTRAL	META 290,000.00	MÉTODO DE CÁLCULO DATO ABSOLUTO

# MATRIZ DE INDICADORES PARA RESULTADOS

## E018 IMPLEMENTACIÓN DE LA ACTIVIDAD CATASTRAL EN EL ESTADO DE PUEBLA

### Datos de Identificación del Programa Presupuestario

RESPONSABLE DEL PROGRAMA PRESUPUESTARIO	INSTANCIA(S) EJECUTORA(S) DEL PP	IMPORTE: 72,325,514.00
RAMO: 38 - FINANZAS Y ADMINISTRACIÓN	174 - SECRETARÍA DE PLANEACIÓN, FINANZAS Y ADMINISTRACIÓN	72,325,514.00
INSTITUCIÓN: 174 - SECRETARÍA DE PLANEACIÓN, FINANZAS Y ADMINISTRACIÓN		
UNIDAD RESPONSABLE: A001 - INSTITUTO REGISTRAL Y CATASTRAL DEL ESTADO DE PUEBLA		
POBLACIÓN OBJETIVO: USUARIOS QUE INICIAN Y CONCLUYEN LOS SERVICIOS CATASTRALES QUE PRESTA EL INSTITUTO REGISTRAL Y CATASTRAL DEL ESTADO DE PUEBLA.		

### Alineación

#### Plan Estatal de Desarrollo (2024-2030)

Eje: 3 ESTADO DE DERECHO, SEGURIDAD Y JUSTICIA

Temática: 1 GOBERNABILIDAD

Objetivo: 1 PROPICIAR UN ENTORNO DE GOBERNABILIDAD Y PAZ SOCIAL EN EL ESTADO DE PUEBLA.

Estrategia: 3 MEJORAMIENTO DE LAS CONDICIONES DE CERTEZA JURÍDICA EN LA PROPIEDAD Y EN LAS PERSONAS.

Línea de Acción: 1 GARANTIZAR LA CERTEZA JURÍDICA DE LAS PERSONAS.

Línea de Acción: 2 DESARROLLAR LA VINCULACIÓN DEL REGISTRO DE LA PROPIEDAD Y EL CATASTRO.

Línea de Acción: 3 OTORGAR SEGURIDAD PATRIMONIAL EN LOS DERECHOS REALES DE LOS INMUEBLES.

Eje Transversal: POR AMOR A PUEBLA

Temática: 2 TECNOLOGÍA E INNOVACIÓN

Objetivo: 1 IMPULSAR LA INNOVACIÓN TECNOLÓGICA Y LA CIENCIA DE FRONTERA EN EL ESTADO DE PUEBLA.

Estrategia: 3 SIMPLIFICACIÓN ADMINISTRATIVA CON INNOVACIÓN.

Línea de Acción: 1 PROMOVER LA SIMPLIFICACIÓN Y DIGITALIZACIÓN DE TRÁMITES Y SERVICIOS EN LA ADMINISTRACIÓN PÚBLICA ESTATAL Y LOS MUNICIPIOS DE LA ENTIDAD.

#### Programas Especiales (Transversales)

PROGRAMA ESPECIAL: 001 PROGRAMA ESPECIAL DE MUJERES

### Objetivos, Indicadores y Metas de la MIR

#### FIN

RESUMEN NARRATIVO	INDICADOR	MEDIOS DE VERIFICACIÓN		SUPUESTO
CONTRIBUIR A INCREMENTAR LA EFICIENCIA GUBERNAMENTAL MEDIANTE LA MODERNIZACIÓN DE LOS SERVICIOS CATASTRALES, ASÍ COMO LA ATENCIÓN DE LOS SERVICIOS.	PUNTAJE OBTENIDO EN EL DIAGNÓSTICO REALIZADO AL PROGRAMA ESTATAL DE MODERNIZACIÓN DE CATASTRO.	RESULTADO ANUAL OBTENIDO EN EL DIAGNÓSTICO REALIZADO POR LA SECRETARÍA DE DESARROLLO AGRARIO, TERRITORIAL Y URBANO (SEDATU), 2026, LIGA OFICIAL: <a href="http://www.ircep.gob.mx/">http://www.ircep.gob.mx/</a> EN EL APARTADO DE INFORMES.		LA SECRETARÍA DE DESARROLLO AGRARIO, TERRITORIAL Y URBANO (SEDATU), CONTINÚA APLICANDO LOS DIAGNÓSTICOS A TODOS LOS CATASTROS DE LAS ENTIDADES FEDERATIVAS.
	<b>TIPO</b> ESTRATÉGICO	<b>DIMENSIÓN</b> EFICACIA	<b>FRECUENCIA</b> ANUAL	<b>META</b> 78.00
				<b>MÉTODO DE CÁLCULO</b> DATO ABSOLUTO

#### PROPÓSITO

RESUMEN NARRATIVO	INDICADOR	MEDIOS DE VERIFICACIÓN		SUPUESTO
INFORMACIÓN CATASTRAL EFICAZ.	PORCENTAJE DE COBERTURA AMPLIADA DE ATENCIÓN DE LOS TRÁMITES CATASTRALES INGRESADOS.	REPORTE ANUAL DE ATENCIÓN A USUARIOS QUE INGRESAN TRÁMITES CATASTRALES EN EL INSTITUTO REGISTRAL Y CATASTRAL DEL ESTADO DE PUEBLA, 2026, ELABORADO Y A REGUARDO POR LA DIRECCIÓN DE CATASTRO, LIGA OFICIAL: <a href="http://www.ircep.gob.mx/">http://www.ircep.gob.mx/</a> EN EL APARTADO DE INFORMES.		EXISTEN LAS CONDICIONES TECNOLÓGICAS, LOGÍSTICAS, TÉCNICAS Y HUMANAS PARA ATENDER A TODOS LOS USUARIOS DE LAS 21 DELEGACIONES CATASTRALES.
	<b>TIPO</b> ESTRATÉGICO	<b>DIMENSIÓN</b> EFICACIA	<b>FRECUENCIA</b> ANUAL	<b>META</b> 95.00
				<b>MÉTODO DE CÁLCULO</b> (V1/V2)*100

#### COMPONENTE 1

RESUMEN NARRATIVO	INDICADOR	MEDIOS DE VERIFICACIÓN		SUPUESTO
TOTAL DE OPERACIONES CATASTRALES OTORGADAS POR LAS 21 DELEGACIONES CATASTRALES Y OFICINA CENTRAL.	NÚMERO DE OPERACIONES CATASTRALES OTORGADAS.	REPORTE SEMESTRAL DE OPERACIONES CATASTRALES OTORGADAS, ELABORADO Y A REGUARDO POR LA DIRECCIÓN DE CATASTRO, 2026, LIGA OFICIAL: <a href="http://www.ircep.gob.mx/">http://www.ircep.gob.mx/</a> EN EL APARTADO DE INFORMES.		LOS USUARIOS CUENTAN CON LAS CONDICIONES ECONÓMICAS PARA SOLICITAR LOS SERVICIOS CATASTRALES DEL INSTITUTO REGISTRAL Y CATASTRAL DEL ESTADO DE PUEBLA.
	<b>TIPO</b> GESTIÓN	<b>DIMENSIÓN</b> EFICACIA	<b>FRECUENCIA</b> SEMESTRAL	<b>META</b> 144,151.00
				<b>MÉTODO DE CÁLCULO</b> DATO ABSOLUTO

# MATRIZ DE INDICADORES PARA RESULTADOS

## E018 IMPLEMENTACIÓN DE LA ACTIVIDAD CATASTRAL EN EL ESTADO DE PUEBLA

### COMPONENTE 2

RESUMEN NARRATIVO	INDICADOR		MEDIOS DE VERIFICACIÓN		SUPUESTO
TRANSPARENCIA DE RESULTADOS.	NÚMERO DE PUBLICACIONES REALIZADAS EN LA PÁGINA ELECTRÓNICA DEL INSTITUTO REGISTRAL Y CATASTRAL DEL ESTADO DE PUEBLA.		REPORTE DE PUBLICACIONES DE RESULTADOS DEL INSTITUTO REGISTRAL Y CATASTRAL DEL ESTADO DE PUEBLA, 2026, LIGA OFICIAL: <a href="http://www.ircep.gob.mx/">http://www.ircep.gob.mx/</a> EN EL APARTADO DE INFORMES.		LA SUBSECRETARÍA DE TRANSFORMACIÓN DIGITAL DEL ESTADO DE PUEBLA, PROPORCIONA LA INFRAESTRUCTURA TECNOLÓGICA PARA DAR A CONOCER LA INFORMACIÓN DE LOS TRÁMITES CATASTRALES Y REGISTRALES.
	TIPO GESTIÓN	DIMENSIÓN EFICACIA	FRECUENCIA SEMESTRAL	META 4.00	MÉTODO DE CÁLCULO DATO ABSOLUTO

# MATRIZ DE INDICADORES PARA RESULTADOS

## E103 REGULARIZACIÓN DE PREDIOS RÚSTICOS, URBANOS Y SUBURBANOS EN EL RÉGIMEN DE PROPIEDAD PRIVADA

### Datos de Identificación del Programa Presupuestario

RESPONSABLE DEL PROGRAMA PRESUPUESTARIO	INSTANCIA(S) EJECUTORA(S) DEL PP	IMPORTE: 56,296,966.00
RAMO: 38 - FINANZAS Y ADMINISTRACIÓN	174 - SECRETARÍA DE PLANEACIÓN, FINANZAS Y ADMINISTRACIÓN	56,296,966.00
INSTITUCIÓN: 174 - SECRETARÍA DE PLANEACIÓN, FINANZAS Y ADMINISTRACIÓN		
UNIDAD RESPONSABLE: A001 - INSTITUTO REGISTRAL Y CATASTRAL DEL ESTADO DE PUEBLA		
POBLACIÓN OBJETIVO: GRUPO DE PERSONAS PRIORIZADO DE LA POBLACIÓN POTENCIAL, SELECCIONADO CON BASE EN SU VULNERABILIDAD, UBICACIÓN EN ZONAS MARGINADAS O CON REZAGO CATASTRAL, Y LA VIABILIDAD TÉCNICA Y JURÍDICA DE SUS PREDIOS, CONFORME A LOS CRITERIOS DEL PROGRAMA.		

### Alineación

#### Plan Estatal de Desarrollo (2024-2030)

Eje: 3 ESTADO DE DERECHO, SEGURIDAD Y JUSTICIA

Temática: 1 GOBERNABILIDAD

Objetivo: 1 PROPICIAR UN ENTORNO DE GOBERNABILIDAD Y PAZ SOCIAL EN EL ESTADO DE PUEBLA.

Estrategia: 3 MEJORAMIENTO DE LAS CONDICIONES DE CERTEZA JURÍDICA EN LA PROPIEDAD Y EN LAS PERSONAS.

Línea de Acción: 2 DESARROLLAR LA VINCULACIÓN DEL REGISTRO DE LA PROPIEDAD Y EL CATASTRO.

Línea de Acción: 3 OTORGAR SEGURIDAD PATRIMONIAL EN LOS DERECHOS REALES DE LOS INMUEBLES.

Eje Transversal: POR AMOR A PUEBLA

Temática: 3 POBLACIÓN INDÍGENA Y AFROMEXICANA

Objetivo: 1 MEJORAR EL BIENESTAR DE LOS PUEBLOS INDÍGENAS Y AFROMEXICANO EN EL ESTADO DE PUEBLA.

Estrategia: 1 IMPULSO A LA ATENCIÓN INTEGRAL DE LOS PUEBLOS INDÍGENAS Y AFROMEXICANO EN PUEBLA.

Línea de Acción: 9 PROMOVER EL PATRIMONIO CULTURAL, LA IDENTIDAD Y LOS DERECHOS DE LOS PUEBLOS INDÍGENAS Y AFROMEXICANO.

Línea de Acción: 12 FORTALECER LA PLANEACIÓN INTERCULTURAL Y EL DESARROLLO TERRITORIAL INCLUYENTE DE LOS PUEBLOS INDÍGENAS Y AFROMEXICANO.

#### Programas Especiales (Transversales)

PROGRAMA ESPECIAL: 001 PROGRAMA ESPECIAL DE MUJERES

### Objetivos, Indicadores y Metas de la MIR

#### FIN

RESUMEN NARRATIVO	INDICADOR	MEDIOS DE VERIFICACIÓN		SUPUESTO
CONTRIBUIR AL FORTALECIMIENTO DE LA CERTEZA JURÍDICA DE LOS POSEEDORES DE PREDIOS RÚSTICOS, URBANOS, SUBURBANOS MEDIANTE LA REGULARIZACIÓN DE LA PROPIEDAD PRIVADA.	PORCENTAJE DE EFICIENCIA DE LA INSCRIPCIÓN DE TÍTULOS DE PROPIEDAD.	REPORTE ANUAL DE TÍTULOS DE PROPIEDAD INSCRITOS EN EL REGISTRO PÚBLICO DE LA PROPIEDAD Y DE SOLICITUDES DE TRÁMITES INGRESADOS PARA EL PROGRAMA DE REGULARIZACIÓN. ELABORADO Y A RESGUARDO DEL INSTITUTO REGISTRAL Y CATASTRAL DEL ESTADO DE PUEBLA.		LOS PETICIONARIOS CUMPLEN CON LOS REQUISITOS ESTABLECIDOS POR EL PROGRAMA DE REGULARIZACIÓN DE PREDIOS RÚSTICOS, URBANOS Y SUBURBANOS.
	TIPO ESTRATÉGICO	DIMENSIÓN EFICACIA	FRECUENCIA ANUAL	META 100.00
MÉTODO DE CÁLCULO (V1/V2)*100				

#### PROPÓSITO

RESUMEN NARRATIVO	INDICADOR	MEDIOS DE VERIFICACIÓN		SUPUESTO
LAS PERSONAS POSEEDORAS DE UN PREDIO EN EL ESTADO DE PUEBLA SUSCEPTIBLE DE REGULARIZACIÓN CUENTAN CON PROCESOS EFICIENTES PARA LA REGULARIZACIÓN DE SUS PREDIOS.	PORCENTAJE DE AVANCE EN LA REVISIÓN DE EXPEDIENTES PARA LA EXPEDICIÓN DE TÍTULO DE PROPIEDAD.	REPORTE ANUAL DE EXPEDIENTES REVISADOS Y EXPEDIENTES INGRESADOS PARA SU ANÁLISIS Y REVISIÓN. ELABORADO Y A RESGUARDO DE LA DIRECCIÓN GENERAL DE TENENCIA DE LA TIERRA Y POBLACIÓN.		LOS PETICIONARIOS CUMPLEN CON LOS REQUISITOS ESTABLECIDOS POR EL PROGRAMA DE REGULARIZACIÓN DE PREDIOS RÚSTICOS, URBANOS Y SUBURBANOS.
	TIPO ESTRATÉGICO	DIMENSIÓN EFICACIA	FRECUENCIA ANUAL	META 60.00
MÉTODO DE CÁLCULO (V1/V2)*100				

#### COMPONENTE 1

RESUMEN NARRATIVO	INDICADOR	MEDIOS DE VERIFICACIÓN		SUPUESTO
TRÁMITES CATASTRALES REALIZADOS.	NÚMERO DE TRÁMITES CATASTRALES REALIZADOS.	REPORTE SEMESTRAL CONCENTRADO DE OPERACIONES CATASTRALES POR PERÍODO. ELABORADO CON INFORMACIÓN DEL SISTEMA CATASTRAL DEL INSTITUTO REGISTRAL Y CATASTRAL DEL ESTADO DE PUEBLA. ELABORADO Y A RESGUARDO DE LA DIRECCIÓN DE CATASTRO.		LOS PETICIONARIOS ACREDITAN LA POSESIÓN DEL PREDIO CON LOS REQUISITOS ESTABLECIDOS POR EL PROGRAMA DE REGULARIZACIÓN DE PREDIOS RÚSTICOS, URBANOS Y SUBURBANOS.
	TIPO GESTIÓN	DIMENSIÓN EFICACIA	FRECUENCIA SEMESTRAL	META 5,908.00
MÉTODO DE CÁLCULO DATO ABSOLUTO				

MATRIZ DE INDICADORES PARA RESULTADOS

E103 REGULARIZACIÓN DE PREDIOS RÚSTICOS, URBANOS Y SUBURBANOS EN EL RÉGIMEN DE PROPIEDAD PRIVADA

COMPONENTE 2

RESUMEN NARRATIVO	INDICADOR		MEDIOS DE VERIFICACIÓN		SUPUESTO
INSCRIPCIÓN DE DOCUMENTOS PRESENTADOS.	NÚMERO DE DOCUMENTOS PRESENTADOS INSCRITOS.		REPORTE SEMESTRAL DE TÍTULOS DE PROPIEDAD INSCRITOS EN EL REGISTRO PÚBLICO DE LA PROPIEDAD. ELABORADO CON INFORMACIÓN PROVENIENTE DE LAS 22 OFICINAS REGISTRALES DEL ESTADO DE PUEBLA. ELABORADO Y A RESGUARDO DE LA DIRECCIÓN DE REGISTRO PÚBLICO DE LA PROPIEDAD.		LOS PETICIONARIOS CUMPLEN CON LOS REQUISITOS ESTABLECIDOS POR EL PROGRAMA DE REGULARIZACIÓN DE PREDIOS RÚSTICOS, URBANOS Y SUBURBANOS.
	TIPO GESTIÓN	DIMENSIÓN EFICACIA	FRECUENCIA SEMESTRAL	META 1,322.00	MÉTODO DE CÁLCULO DATO ABSOLUTO



**Datos de Identificación del Programa Presupuestario**

RESPONSABLE DEL PROGRAMA PRESUPUESTARIO	INSTANCIA(S) EJECUTORA(S) DEL PP	IMPORTE: 3,020,814,398.00
RAMO: 38 - FINANZAS Y ADMINISTRACIÓN	174 - SECRETARÍA DE PLANEACIÓN, FINANZAS Y ADMINISTRACIÓN	3,020,814,398.00
INSTITUCIÓN: 174 - SECRETARÍA DE PLANEACIÓN, FINANZAS Y ADMINISTRACIÓN		
UNIDAD RESPONSABLE: 3000 - SUBSECRETARÍA DE INGRESOS		
POBLACIÓN OBJETIVO: INGRESOS DE LIBRE DISPOSICIÓN DEL GOBIERNO DEL ESTADO DE PUEBLA		

**Alineación**

**Plan Estatal de Desarrollo (2024-2030)**

Eje: 5 GOBIERNO TRANSFORMADOR Y DE RESULTADOS

Temática: 1 GOBIERNO DE RESULTADOS

Objetivo: 1 FORTALECER LA SOSTENIBILIDAD FISCAL DEL ESTADO.

Estrategia: 1 DESARROLLO DE LA POLÍTICA DE INGRESOS DEL ESTADO.

Línea de Acción: 1 FORTALECER LA AUTONOMÍA FISCAL ESTATAL.

Línea de Acción: 2 ROBUSTECER LAS CONDICIONES DE COORDINACIÓN EN MATERIA FISCAL FEDERAL.

**Objetivos, Indicadores y Metas de la MIR**

**FIN**

RESUMEN NARRATIVO	INDICADOR	MEDIOS DE VERIFICACIÓN		SUPUESTO
CONTRIBUIR A FORTALECER LA SOSTENIBILIDAD FISCAL DEL ESTADO MEDIANTE LA RECAUDACIÓN DE INGRESOS DE LIBRE DISPOSICIÓN.	PORCENTAJE DE AVANCE DE LOS INGRESOS DE LIBRE DISPOSICIÓN.	ESTADOS FINANCIEROS EMITIDOS POR LA DIRECCIÓN DE CONTABILIDAD DE LA SECRETARÍA DE PLANEACIÓN, FINANZAS Y ADMINISTRACIÓN DEL ESTADO DE PUEBLA		EXISTEN CONDICIONES ECONÓMICAS Y FINANCIERAS FAVORABLES EN EL PAÍS Y EL ESTADO PARA EL CUMPLIMIENTO DE LAS OBLIGACIONES FISCALES.
	TIPO ESTRATÉGICO	DIMENSIÓN EFICACIA	FRECUENCIA ANUAL	META 57.45
MÉTODO DE CÁLCULO (V1/V2)*100				

**PROPÓSITO**

RESUMEN NARRATIVO	INDICADOR	MEDIOS DE VERIFICACIÓN		SUPUESTO
LOS RECURSOS PROPIOS DEL ESTADO SE GENERAN PARA ATENDER LAS POLÍTICAS PÚBLICAS.	PORCENTAJE DE INGRESOS LOCALES DEL ESTADO RESPECTO AL TOTAL DE INGRESOS.	REPORTE ANUAL DEL SEGUIMIENTO DE LOS INGRESOS DEL ESTADO DE PUEBLA, ELABORADO Y A RESGUARDO DE LA SUBSECRETARÍA DE INGRESOS		SE CUENTA CON LA NORMATIVIDAD FISCAL ESTATAL Y FEDERAL ACTUALIZADA PARA QUE LOS CONTRIBUYENTES CUMPLAN CON SUS OBLIGACIONES FISCALES.
	TIPO ESTRATÉGICO	DIMENSIÓN EFICACIA	FRECUENCIA ANUAL	META 9.66
MÉTODO DE CÁLCULO (V1/V2)*100				

**COMPONENTE 1**

RESUMEN NARRATIVO	INDICADOR	MEDIOS DE VERIFICACIÓN		SUPUESTO
MEDIDAS PARA EL PAGO VOLUNTARIO DE CONTRIBUCIONES GENERADAS.	PORCENTAJE DE TRÁMITES PRESTADOS POR LAS OFICINAS RECAUDADORAS.	INFORME TRIMESTRAL QUE CONTEMPLA EL NÚMERO DE TRÁMITES Y SERVICIOS PRESTADOS POR LAS OFICINAS RECAUDADORAS, ELABORADO Y A RESGUARDO DE LA DIRECCIÓN DE INGRESOS		LOS CIUDADANOS EJERCEN SU DERECHO A LA PRESTACIÓN DE SERVICIOS Y ACUDEN A LAS OFICINAS RECAUDADORAS.
	TIPO GESTIÓN	DIMENSIÓN EFICACIA	FRECUENCIA TRIMESTRAL	META 100.00
MÉTODO DE CÁLCULO (V1/V2)*100				

**COMPONENTE 2**

RESUMEN NARRATIVO	INDICADOR	MEDIOS DE VERIFICACIÓN		SUPUESTO
OBLIGACIONES FISCALES DE LOS CONTRIBUYENTES CORRECTAMENTE CUMPLIDAS.	PORCENTAJE DE AVANCE DE LOS INGRESOS DERIVADOS DE LA FISCALIZACIÓN Y VIGILANCIA DE OBLIGACIONES COORDINADA CON LA FEDERACIÓN.	OFICIOS TRIMESTRALES ENVIADOS POR LA UNIDAD DE COORDINACIÓN CON ENTIDADES FEDERATIVAS (UCEF) DE LA SECRETARÍA DE HACIENDA Y CRÉDITO PÚBLICO (SHCP) Y/O SEGUIMIENTO MENSUAL DE LOS INGRESOS		LAS ESTRATEGIAS DE RECAUDACIÓN Y FISCALIZACIÓN FUNCIONAN POR LA CORRESPONSABILIDAD FISCAL DE LOS CONTRIBUYENTES.
	TIPO GESTIÓN	DIMENSIÓN EFICACIA	FRECUENCIA TRIMESTRAL	META 100.00
MÉTODO DE CÁLCULO (V1/V2)*100				

**COMPONENTE 3**

RESUMEN NARRATIVO	INDICADOR	MEDIOS DE VERIFICACIÓN		SUPUESTO
MECANISMOS DE VERIFICACIÓN Y EJECUCIÓN PARA EL CUMPLIMIENTO DE OBLIGACIONES FISCALES Y ADUANERAS EJERCIDOS.	PORCENTAJE DE CUMPLIMIENTO EN LOS ACTOS DE FISCALIZACIÓN EN MATERIA DE COMERCIO EXTERIOR.	REPORTES TRIMESTRALES EMITIDOS POR LA DIRECCIÓN DE COMERCIO EXTERIOR DE LA SECRETARÍA DE PLANEACIÓN, FINANZAS Y ADMINISTRACIÓN DEL ESTADO DE PUEBLA		EL CONTRIBUYENTE CUMPLE DE MANERA CORRECTA CON TODAS SUS OBLIGACIONES FISCALES EN MATERIA DE COMERCIO EXTERIOR.
	<b>TIPO</b> GESTIÓN	<b>DIMENSIÓN</b> EFICACIA	<b>FRECUENCIA</b> TRIMESTRAL	<b>META</b> 100.00
				<b>MÉTODO DE CÁLCULO</b> (V1/V2)*100

**COMPONENTE 4**

RESUMEN NARRATIVO	INDICADOR	MEDIOS DE VERIFICACIÓN		SUPUESTO
SISTEMA NACIONAL DE COORDINACIÓN FISCAL ESTABLECIDO.	PORCENTAJE DE ACCIONES DE LA COMISIÓN PERMANENTE DE FUNCIONARIOS FISCALES ATENDIDOS.	REPORTE DE LAS ACCIONES IMPLEMENTADAS EN MATERIA HACENDARIA, ELABORADO Y BAJO RESGUARDO DE LA SUBSECRETARÍA DE INGRESOS		EL GOBIERNO DEL ESTADO DE PUEBLA SE MANTIENE ADHERIDO AL SISTEMA NACIONAL DE COORDINACIÓN FISCAL.
	<b>TIPO</b> GESTIÓN	<b>DIMENSIÓN</b> EFICACIA	<b>FRECUENCIA</b> TRIMESTRAL	<b>META</b> 100.00
				<b>MÉTODO DE CÁLCULO</b> (V1/V2)*100

# MATRIZ DE INDICADORES PARA RESULTADOS

## P004 GESTIÓN PARA RESULTADOS DE LA ADMINISTRACIÓN PÚBLICA

### Datos de Identificación del Programa Presupuestario

RESPONSABLE DEL PROGRAMA PRESUPUESTARIO	INSTANCIA(S) EJECUTORA(S) DEL PP	IMPORTE: 347,855,781.00
RAMO: 38 - FINANZAS Y ADMINISTRACIÓN	174 - SECRETARÍA DE PLANEACIÓN, FINANZAS Y ADMINISTRACIÓN	347,855,781.00
INSTITUCIÓN: 174 - SECRETARÍA DE PLANEACIÓN, FINANZAS Y ADMINISTRACIÓN		
UNIDAD RESPONSABLE: 4000 - SUBSECRETARÍA DE EGRESOS		
POBLACIÓN OBJETIVO: DEPENDENCIAS Y ENTIDADES DEL ESTADO DE PUEBLA QUE EJERCEN GASTO PÚBLICO		

### Alineación

#### Plan Estatal de Desarrollo (2024-2030)

Eje: 5 GOBIERNO TRANSFORMADOR Y DE RESULTADOS  
Temática: 1 GOBIERNO DE RESULTADOS  
Objetivo: 1 FORTALECER LA SOSTENIBILIDAD FISCAL DEL ESTADO.  
Estrategia: 2 GESTIÓN EFICAZ PARA RESULTADOS DEL ESTADO.  
Línea de Acción: 3 MEJORAR LA CALIDAD E IMPACTO DEL GASTO.  
Línea de Acción: 4 FORTALECER LA ASIGNACIÓN PRESUPUESTARIA.  
Línea de Acción: 6 ADMINISTRAR LAS OBLIGACIONES FINANCIERAS CON EFECTIVIDAD.  
Línea de Acción: 7 VIGILAR EL EJERCICIO EFICIENTE DEL GASTO.  
Eje Transversal: POR AMOR A PUEBLA  
Temática: 2 TECNOLOGÍA E INNOVACIÓN  
Objetivo: 1 IMPULSAR LA INNOVACIÓN TECNOLÓGICA Y LA CIENCIA DE FRONTERA EN EL ESTADO DE PUEBLA.  
Estrategia: 3 SIMPLIFICACIÓN ADMINISTRATIVA CON INNOVACIÓN.  
Línea de Acción: 4 PROMOVER UN SISTEMA DE SEGUIMIENTO Y EVALUACIÓN DE LA ADMINISTRACIÓN PÚBLICA ESTATAL.

#### Programas Especiales (Transversales)

PROGRAMA ESPECIAL: 003 PROGRAMA ESPECIAL PARA EL BIENESTAR DE LOS PUEBLOS INDÍGENAS Y AFROMEXICANOS

### Objetivos, Indicadores y Metas de la MIR

#### FIN

RESUMEN NARRATIVO	INDICADOR		MEDIOS DE VERIFICACIÓN		SUPUESTO
CONTRIBUIR A CONTAR CON FINANZAS SANAS QUE PERMITAN GENERAR VALOR PÚBLICO MEDIANTE LA IMPLEMENTACIÓN DEL PRESUPUESTO BASADO EN RESULTADOS EN LA ASIGNACIÓN DE RECURSOS.	AVANCE EN LA IMPLEMENTACIÓN DEL PRESUPUESTO BASADO EN RESULTADOS Y DEL SISTEMA DE EVALUACIÓN DEL DESEMPEÑO GUBERNAMENTAL (PBR-SED) EN EL ÁMBITO ESTATAL.		DOCUMENTO RELATIVO AL CUMPLIMIENTO DE LAS DISPOSICIONES CONTENIDAS EN EL PÁRRAFO TERCERO DEL ARTÍCULO 80 DE LA LEY GENERAL DE CONTABILIDAD GUBERNAMENTAL EMITIDO POR LA SECRETARÍA DE HACIENDA Y CRÉDITO PÚBLICO (SHCP), DISPONIBLE PARA SU CONSULTA EN LA PÁGINA: <a href="https://www.transparenciapresupuestaria.gob.mx/Entidades-Federativas">https://www.transparenciapresupuestaria.gob.mx/Entidades-Federativas</a> RUTA DE ACCESO: APARTADO DEL DIAGNÓSTICO SOBRE LA IMPLEMENTACIÓN DEL PBR-SED > DOCUMENTOS RELEVANTES > DIAGNÓSTICO PBR-SED DEL EJERCICIO FISCAL VIGENTE > DESCARGAR CARPETA COMPRIMIDA > EN EL CONTENIDO DE LA CARPETA IDENTIFICAR EL "INFORME ART. 80 DE LA LGCG, 3ER PÁRRAFO" > ABRIR EL DOCUMENTO PARA REALIZAR LA CONSULTA DE INFORMACIÓN.		EL MARCO JURÍDICO NORMATIVO ORIENTADO A LA GESTIÓN PARA RESULTADOS SE MANTIENE VIGENTE.
	TIPO ESTRATÉGICO	DIMENSIÓN EFICACIA	FRECUENCIA ANUAL	META 96.00	MÉTODO DE CÁLCULO DATO ABSOLUTO

# MATRIZ DE INDICADORES PARA RESULTADOS

## P004 GESTIÓN PARA RESULTADOS DE LA ADMINISTRACIÓN PÚBLICA

### PROPÓSITO

RESUMEN NARRATIVO	INDICADOR	MEDIOS DE VERIFICACIÓN		SUPUESTO
LAS DEPENDENCIAS Y ENTIDADES DE LA ADMINISTRACIÓN PÚBLICA ESTATAL EJERCEN EL GASTO PÚBLICO EN APEGO A LOS CRITERIOS DE RACIONALIDAD Y AUSTERIDAD, PROCURANDO SU EFICIENCIA, EFICACIA, ECONOMÍA, TRANSPARENCIA Y HONRADEZ.	ÍNDICE DE INFORMACIÓN DEL EJERCICIO DEL GASTO.	ÍNDICE DE INFORMACIÓN DEL EJERCICIO DEL GASTO, RESULTADO PUBLICADO POR EL INSTITUTO MEXICANO PARA LA COMPETITIVIDAD (IMCO), DISPONIBLE PARA SU CONSULTA EN LA PÁGINA: <a href="https://imco.org.mx/home">https://imco.org.mx/home</a> - INSTRUCCIONES: COLOCAR EN EL BUSCADOR DE LA PÁGINA: INFORME ESTATAL DEL EJERCICIO DEL GASTO, DEL EJERCICIO FISCAL QUE DESEE CONOCER > DESCARGAR Y CONSULTAR LA PRESENTACIÓN DE RESULTADOS > IDENTIFICAR LA PRESENTACIÓN DE RESULTADOS GENERALES DEL IEFG > PUNTAJE ALCANZADO POR ENTIDAD FEDERATIVA > PUNTAJE DE PUEBLA.		EL INSTITUTO MEXICANO PARA LA COMPETITIVIDAD (IMCO) PUBLICA LA INFORMACIÓN Y SE CONSERVAN LOS CRITERIOS DE EVALUACIÓN PARA LA VALORACIÓN DE LOS ÍNDICES.
	<b>TIPO</b> ESTRATÉGICO	<b>DIMENSIÓN</b> EFICACIA	<b>FRECUENCIA</b> ANUAL <b>META</b> 95.80	<b>MÉTODO DE CÁLCULO</b> DATO ABSOLUTO

### COMPONENTE 1

RESUMEN NARRATIVO	INDICADOR	MEDIOS DE VERIFICACIÓN		SUPUESTO
EFICIENCIA DE LA POLÍTICA DE LA ASIGNACIÓN DEL GASTO EN INVERSIÓN PÚBLICA LOGRADA.	PORCENTAJE DEL GASTO PROGRAMABLE DEVENGADO DESTINADO A INVERSIÓN PÚBLICA.	INFORME ANUAL DEL PORCENTAJE DEL GASTO EN INVERSIÓN PÚBLICA, GENERADO POR LA DIRECCIÓN DE SEGUIMIENTO A LA INVERSIÓN, CON INFORMACIÓN OBTENIDA DEL CIERRE MENSUAL ACUMULADO DE DICIEMBRE, DISPONIBLE EN EL MÓDULO DE CONTROL PRESUPUESTARIO DEL SISTEMA INTEGRAL DE ADMINISTRACIÓN FINANCIERA. LA MEDICIÓN SE REALIZA CON FRECUENCIA ANUAL, Y LA SERIE DE INFORMACIÓN DISPONIBLE ABARCA LOS EJERCICIOS 2021-2025.		SE MANTIENEN LOS RECURSOS PRESUPUESTADOS A GASTO DE CAPITAL.
	<b>TIPO</b> ESTRATÉGICO	<b>DIMENSIÓN</b> EFICACIA	<b>FRECUENCIA</b> ANUAL <b>META</b> 4.85	<b>MÉTODO DE CÁLCULO</b> DATO ABSOLUTO

### COMPONENTE 2

RESUMEN NARRATIVO	INDICADOR	MEDIOS DE VERIFICACIÓN		SUPUESTO
EFICACIA EN LA EJECUCIÓN DEL GASTO PÚBLICO IMPLEMENTADA.	RAZÓN DE EQUILIBRIO PRESUPUESTARIO DE RECURSOS DE LIBRE DISPOSICIÓN.	REPORTES EMITIDOS POR EL SISTEMA DE EGRESOS A RESGUARDO DE LA DIRECCIÓN DE PRESUPUESTO Y POLÍTICA PRESUPUESTAL		LAS DEPENDENCIAS Y ENTIDADES DE LA ADMINISTRACIÓN PÚBLICA ESTATAL DEVENGAN EN TIEMPO Y FORMA LOS RECURSOS ASIGNADOS.
	<b>TIPO</b> ESTRATÉGICO	<b>DIMENSIÓN</b> EFICACIA	<b>FRECUENCIA</b> TRIMESTRAL <b>META</b> 1.00	<b>MÉTODO DE CÁLCULO</b> DATO ABSOLUTO

### COMPONENTE 3

RESUMEN NARRATIVO	INDICADOR	MEDIOS DE VERIFICACIÓN		SUPUESTO
INICIATIVA DE LEY DE EGRESOS PARA RESULTADOS CON UN ENFOQUE TRANSVERSAL ELABORADA.	ÍNDICE DE INFORMACIÓN PRESUPUESTAL ESTATAL.	BARÓMETRO DE INFORMACIÓN PRESUPUESTAL ESTATAL (BIPE), QUE MIDE INFORMACIÓN SOBRE EL EJERCICIO FISCAL INMEDIATO ANTERIOR (2025), PUBLICADO DE MANERA ANUAL POR EL INSTITUTO MEXICANO PARA LA COMPETITIVIDAD (IMCO), DISPONIBLE PARA SU CONSULTA EN LA PÁGINA: <a href="https://imco.org.mx/">https://imco.org.mx/</a> RUTA: FINANZAS PÚBLICAS > BUSCAR: BARÓMETRO DE INFORMACIÓN PRESUPUESTAL ESTATAL POR EJERCICIO FISCAL > BOLETAS ESTATALES / FICHAS POR ESTADO.		EL INSTITUTO MEXICANO PARA LA COMPETITIVIDAD PUBLICA LA INFORMACIÓN Y SE CONSERVAN LOS CRITERIOS DE EVALUACIÓN PARA LA VALORACIÓN DE LOS ÍNDICES.
	<b>TIPO</b> ESTRATÉGICO	<b>DIMENSIÓN</b> EFICACIA	<b>FRECUENCIA</b> ANUAL <b>META</b> 100.00	<b>MÉTODO DE CÁLCULO</b> DATO ABSOLUTO

# MATRIZ DE INDICADORES PARA RESULTADOS

## P004 GESTIÓN PARA RESULTADOS DE LA ADMINISTRACIÓN PÚBLICA

### COMPONENTE 4

RESUMEN NARRATIVO	INDICADOR	MEDIOS DE VERIFICACIÓN		SUPUESTO
INFORMACIÓN FINANCIERA, PROGRAMÁTICA, PRESUPUESTARIA Y FISCAL TRANSPARENTADA.	ÍNDICE DE TRANSPARENCIA Y DISPONIBILIDAD DE LA INFORMACIÓN FISCAL DE LAS ENTIDADES FEDERATIVAS.	INFORMACIÓN PUBLICADA EN LA PÁGINA: <a href="https://aregionalmx.com/">https://aregionalmx.com/</a> SELECCIONAR LA OPCIÓN: METODOLOGÍA AR, A CONTINUACIÓN PODRÁ CONSULTAR LA INFORMACIÓN POR EJERCICIO FISCAL DESEADO.		AREGIONAL MANTIENE LOS CRITERIOS DE EVALUACIÓN.
	<b>TIPO</b> ESTRATÉGICO	<b>DIMENSIÓN</b> EFICACIA	<b>FRECUENCIA</b> ANUAL	<b>META</b> 90.00
				<b>MÉTODO DE CÁLCULO</b> DATO ABSOLUTO

### COMPONENTE 5

RESUMEN NARRATIVO	INDICADOR	MEDIOS DE VERIFICACIÓN		SUPUESTO
CONTABILIDAD GUBERNAMENTAL ARMONIZADA.	NÚMERO DE DOCUMENTOS FINANCIEROS ARMONIZADOS Y PUBLICADOS DE ACUERDO A LA LEY GENERAL DE CONTABILIDAD GUBERNAMENTAL.	INFORMACIÓN PUBLICADA EN LA PÁGINA: <a href="http://transparencia.puebla.gob.mx/">http://transparencia.puebla.gob.mx/</a> RUTA: DEPENDENCIAS > SECRETARÍA DE PLANEACIÓN, FINANZAS Y ADMINISTRACIÓN > OBLIGACIONES > PRESUPUESTO DEL GASTO PÚBLICO > PRESUPUESTO ASIGNADO CUENTA PÚBLICA (ARTÍCULO 77, FRACCIÓN XXI C), PÁGINA: <a href="https://lgcg.puebla.gob.mx/RECURSOS-FEDERALES">https://lgcg.puebla.gob.mx/RECURSOS-FEDERALES</a> RUTA: NORMAS PARA ESTABLECER LA ESTRUCTURA DE LA INFORMACIÓN QUE LAS ENTIDADES FEDERATIVAS DEBERÁN PRESENTAR (TÍTULO V) / NORMA PARA ESTABLECER LA ESTRUCTURA DE INFORMACIÓN DEL FORMATO DE PROGRAMAS CON RECURSOS FEDERALES POR ORDEN DE GOBIERNO (TÍTULO V).		EL CONSEJO NACIONAL DE ARMONIZACIÓN CONTABLE CONSERVA SIN CAMBIOS LA NORMATIVIDAD EN MATERIA DE PUBLICACIÓN DE INFORMACIÓN FINANCIERA.
	<b>TIPO</b> ESTRATÉGICO	<b>DIMENSIÓN</b> EFICACIA	<b>FRECUENCIA</b> IRREGULAR	<b>META</b> 5.00
				<b>MÉTODO DE CÁLCULO</b> DATO ABSOLUTO

### COMPONENTE 6

RESUMEN NARRATIVO	INDICADOR	MEDIOS DE VERIFICACIÓN		SUPUESTO
INFORMACIÓN FINANCIERA Y FISCAL EN CUMPLIMIENTO A LA NORMATIVIDAD APLICABLE, VALIDADA Y PUBLICADA.	NÚMERO DE REPORTES Y FORMATOS DE INFORMACIÓN FINANCIERA Y FISCAL VALIDADOS Y PUBLICADOS DE ACUERDO A NORMATIVIDAD APLICABLE.	REPORTES SEMESTRAL DE INFORMACIÓN FINANCIERA Y FISCAL VALIDADA Y PUBLICADA EN CUMPLIMIENTO A LA NORMATIVIDAD APLICABLE, ELABORADO Y A RESGUARDO DE LA DIRECCIÓN DE CONTROL PRESUPUESTAL DE LA SECRETARÍA DE PLANEACIÓN, FINANZAS Y ADMINISTRACIÓN.		PERMANECEN VIGENTES LOS ELEMENTOS NORMATIVOS FEDERALES Y ESTATALES QUE SUSTENTAN LA INTEGRACIÓN Y PUBLICACIÓN DE LA INFORMACIÓN FINANCIERA Y FISCAL.
	<b>TIPO</b> ESTRATÉGICO	<b>DIMENSIÓN</b> EFICACIA	<b>FRECUENCIA</b> SEMESTRAL	<b>META</b> 118.00
				<b>MÉTODO DE CÁLCULO</b> DATO ABSOLUTO

### COMPONENTE 7

RESUMEN NARRATIVO	INDICADOR	MEDIOS DE VERIFICACIÓN		SUPUESTO
GESTIÓN INTEGRAL DE LAS OBLIGACIONES FINANCIERAS Y DE LAS PARTICIPACIONES MUNICIPALES REALIZADA.	PORCENTAJE DE SOSTENIBILIDAD FINANCIERA VINCULADA AL SISTEMA DE ALERTAS.	RESULTADOS DEL PORCENTAJE DE SOSTENIBILIDAD FINANCIERA DETERMINADOS TRIMESTRALMENTE POR LA METODOLOGÍA DE MEDICIÓN DEL SISTEMA DE ALERTAS DE LA SECRETARÍA DE HACIENDA Y CRÉDITO PÚBLICO, A TRAVÉS DEL PORTAL HOMÓNIMO, DISPONIBLE PARA SU CONSULTA A TRAVÉS DE LA LIGA: <a href="https://www.disciplinafinanciera.hacienda.gob.mx/es/DISCIPLINA_FINANCIERA/Entidades_Federativas_">https://www.disciplinafinanciera.hacienda.gob.mx/es/DISCIPLINA_FINANCIERA/Entidades_Federativas_</a>		EL SISTEMA DE ALERTAS DISPUESTO POR LA LEY DE DISCIPLINA FINANCIERA PARA LAS ENTIDADES FEDERATIVAS Y LOS MUNICIPIOS, CONTINÚA VIGENTE.
	<b>TIPO</b> ESTRATÉGICO	<b>DIMENSIÓN</b> EFICACIA	<b>FRECUENCIA</b> ANUAL	<b>META</b> 15.00
				<b>MÉTODO DE CÁLCULO</b> DATO ABSOLUTO

MATRIZ DE INDICADORES PARA RESULTADOS  
P004 GESTIÓN PARA RESULTADOS DE LA ADMINISTRACIÓN PÚBLICA

COMPONENTE 8

RESUMEN NARRATIVO	INDICADOR		MEDIOS DE VERIFICACIÓN		SUPUESTO
OBLIGACIONES FINANCIERAS DEL ESTADO DE PUEBLA MEJORADAS.	NÚMERO DE INFORMES QUE CALIFICAN EL DESEMPEÑO DE LA SOLVENCIA Y LA CAPACIDAD DE PAGO DE LOS ESTADOS PARA CUMPLIR CON OBLIGACIONES FINANCIERAS DEL ESTADO DE PUEBLA, CON VALORACIÓN CREDITICIA FAVORABLE.		REPORTES DE "ANÁLISIS CREDITICIO DETALLADO" DE LAS CALIFICADORAS CONTRATADAS POR LA SECRETARÍA, A RESGUARDO DE LA DIRECCIÓN DE TESORERÍA, CON FRECUENCIA DE MEDICIÓN ANUAL, CONTANDO CON LA SERIE DE INFORMACIÓN DESDE 2021 Y LA CALIFICACIÓN VIGENTE EN <a href="https://moodylocal.com.mx/wp-content/uploads/2025/09/1.2_MLMX_Informe-Crediticio-Puebla_19.09.2025_v2.pdf">https://moodylocal.com.mx/wp-content/uploads/2025/09/1.2_MLMX_Informe-Crediticio-Puebla_19.09.2025_v2.pdf</a> POR PARTE DE MOODY'S.		LOS INGRESOS O FLUJOS DE RECURSOS FINANCIEROS PROYECTADOS (SEAN INGRESOS PROPIOS, TRANSFERENCIAS O SUBSIDIOS) SE MANTIENEN ESTABLES O CRECEN CONFORME A LAS EXPECTATIVAS ESTABLECIDAS.
	TIPO ESTRATÉGICO	DIMENSIÓN CALIDAD	FRECUENCIA ANUAL	META 2.00	MÉTODO DE CÁLCULO DATO ABSOLUTO

# MATRIZ DE INDICADORES PARA RESULTADOS

## P005 PLANEACIÓN Y EVALUACIÓN ESTRATÉGICA

### Datos de Identificación del Programa Presupuestario

RESPONSABLE DEL PROGRAMA PRESUPUESTARIO	INSTANCIA(S) EJECUTORA(S) DEL PP	IMPORTE: 38,080,048.00
RAMO: 38 - FINANZAS Y ADMINISTRACIÓN	174 - SECRETARÍA DE PLANEACIÓN, FINANZAS Y ADMINISTRACIÓN	38,080,048.00
INSTITUCIÓN: 174 - SECRETARÍA DE PLANEACIÓN, FINANZAS Y ADMINISTRACIÓN		
UNIDAD RESPONSABLE: 2000 - SUBSECRETARÍA DE PLANEACIÓN		
POBLACIÓN OBJETIVO: INSTITUCIONES DE LA ADMINISTRACIÓN PÚBLICA ESTATAL Y MUNICIPIOS DE LA ENTIDAD QUE PARTICIPAN EN LOS PROCESOS DE PLANEACIÓN Y EVALUACIÓN.		

### Alineación

#### Plan Estatal de Desarrollo (2024-2030)

Eje: 5 GOBIERNO TRANSFORMADOR Y DE RESULTADOS

Temática: 1 GOBIERNO DE RESULTADOS

Objetivo: 1 FORTALECER LA SOSTENIBILIDAD FISCAL DEL ESTADO.

Estrategia: 2 GESTIÓN EFICAZ PARA RESULTADOS DEL ESTADO.

Línea de Acción: 1 FORTALECER EL SISTEMA ESTATAL DE PLANEACIÓN DEMOCRÁTICA.

Línea de Acción: 2 IMPULSAR EL SISTEMA ESTATAL DE INFORMACIÓN.

Línea de Acción: 5 OPTIMIZAR LA EVALUACIÓN DEL DESEMPEÑO.

Eje Transversal: POR AMOR A PUEBLA

Temática: 2 TECNOLOGÍA E INNOVACIÓN

Objetivo: 1 IMPULSAR LA INNOVACIÓN TECNOLÓGICA Y LA CIENCIA DE FRONTERA EN EL ESTADO DE PUEBLA.

Estrategia: 2 FORTALECIMIENTO DE LA CONECTIVIDAD DIGITAL.

Línea de Acción: 1 ESTABLECER UNA INFRAESTRUCTURA TECNOLÓGICA SÓLIDA Y SEGURA QUE SOPORTE LA TRANSFORMACIÓN DIGITAL EN NUESTRA ENTIDAD.

Línea de Acción: 4 IMPLEMENTAR EL SISTEMA ESTATAL DE DATOS.

Estrategia: 3 SIMPLIFICACIÓN ADMINISTRATIVA CON INNOVACIÓN.

Línea de Acción: 4 PROMOVER UN SISTEMA DE SEGUIMIENTO Y EVALUACIÓN DE LA ADMINISTRACIÓN PÚBLICA ESTATAL.

Temática: 3 POBLACIÓN INDÍGENA Y AFROMEXICANA

Objetivo: 1 MEJORAR EL BIENESTAR DE LOS PUEBLOS INDÍGENAS Y AFROMEXICANO EN EL ESTADO DE PUEBLA.

Estrategia: 1 IMPULSO A LA ATENCIÓN INTEGRAL DE LOS PUEBLOS INDÍGENAS Y AFROMEXICANO EN PUEBLA.

Línea de Acción: 12 FORTALECER LA PLANEACIÓN INTERCULTURAL Y EL DESARROLLO TERRITORIAL INCLUYENTE DE LOS PUEBLOS INDÍGENAS Y AFROMEXICANO.

#### Programas Especiales (Transversales)

PROGRAMA ESPECIAL: 003 PROGRAMA ESPECIAL PARA EL BIENESTAR DE LOS PUEBLOS INDÍGENAS Y AFROMEXICANOS

PROGRAMA ESPECIAL: 004 PROGRAMA ESPECIAL DE ANTICORRUPCIÓN

### Objetivos, Indicadores y Metas de la MIR

#### FIN

RESUMEN NARRATIVO	INDICADOR		MEDIOS DE VERIFICACIÓN		SUPUESTO
CONTRIBUIR A FORTALECER LOS PROCESOS DE GESTIÓN PARA RESULTADOS EN LA ADMINISTRACIÓN PÚBLICA ESTATAL Y MUNICIPIOS, MEDIANTE LA PLANEACIÓN Y EVALUACIÓN ESTRATÉGICA.	CALIFICACIÓN OBTENIDA EN LA IMPLEMENTACIÓN DEL PRESUPUESTO BASADO EN RESULTADOS Y DEL SISTEMA DE EVALUACIÓN DEL DESEMPEÑO (PBR-SED) EN EL ÁMBITO ESTATAL.		DOCUMENTO INFORME DEL AVANCE ALCANZADO POR LAS ENTIDADES FEDERATIVAS, LOS MUNICIPIOS Y LAS DEMARCACIONES TERRITORIALES DE LA CIUDAD DE MÉXICO EN LA IMPLANTACIÓN Y OPERACIÓN DEL PRESUPUESTO BASADO EN RESULTADOS Y DEL SISTEMA DE EVALUACIÓN DEL DESEMPEÑO (PBR-SED), ELABORADO Y EMITIDO POR LA SECRETARÍA DE HACIENDA Y CRÉDITO PÚBLICO (SHCP) CON INFORMACIÓN DE LAS ENTIDADES FEDERATIVAS Y MUNICIPIOS. FUENTE DE INFORMACIÓN, SECRETARÍA DE HACIENDA Y CRÉDITO PÚBLICO. FRECUENCIA DE MEDICIÓN IRREGULAR (MAYO DE CADA AÑO) DISPONIBLE PARA SU CONSULTA EN LA PÁGINA: <a href="https://www.transparenciapresupuestaria.gob.mx/Entidades-Federativas">https://www.transparenciapresupuestaria.gob.mx/Entidades-Federativas</a> RUTA: DIAGNÓSTICO SOBRE LA IMPLANTACIÓN DEL PBR-SED >> RESULTADOS DEL DIAGNÓSTICO PBR-SED >> DESCARGAR. SERIE DE INFORMACIÓN DISPONIBLE: 2016, 2017, 2018, 2020, 2021, 2022, 2023, 2024 Y 2025.		LA SECRETARÍA DE HACIENDA Y CRÉDITO PÚBLICO (SHCP) MANTIENE LAS MISMAS SECCIONES, PREGUNTAS, ASÍ COMO CRITERIOS DE EVALUACIÓN Y PONDERACIÓN EMPLEADOS EN LA ELABORACIÓN DEL INFORME DEL AÑO INMEDIATO ANTERIOR.
	TIPO ESTRATÉGICO	DIMENSIÓN EFICACIA	FRECUENCIA IRREGULAR	META 95.00	MÉTODO DE CÁLCULO DATO ABSOLUTO

# MATRIZ DE INDICADORES PARA RESULTADOS

## P005 PLANEACIÓN Y EVALUACIÓN ESTRATÉGICA

### PROPÓSITO

RESUMEN NARRATIVO	INDICADOR	MEDIOS DE VERIFICACIÓN		SUPUESTO
LA ADMINISTRACIÓN PÚBLICA ESTATAL Y LOS MUNICIPIOS DE LA ENTIDAD FORTALECEN LOS PROCESOS DE PLANEACIÓN ESTRATÉGICA.	CALIFICACIÓN EN LA SECCIÓN DE PLANEACIÓN DEL ÍNDICE GENERAL DE AVANCE DEL PRESUPUESTO BASADO EN RESULTADOS Y DEL SISTEMA DE EVALUACIÓN DEL DESEMPEÑO (PBR-SED) OBTENIDO POR EL ESTADO DE PUEBLA.	PÁGINAS CON LOS RESULTADOS DEL ESTADO DE PUEBLA DEL INFORME DEL AVANCE ALCANZADO POR LAS ENTIDADES FEDERATIVAS, LOS MUNICIPIOS Y LAS DEMARCACIONES TERRITORIALES DE LA CIUDAD DE MÉXICO, EN LA IMPLANTACIÓN Y OPERACIÓN DEL PRESUPUESTO BASADO EN RESULTADOS Y DEL SISTEMA DE EVALUACIÓN DEL DESEMPEÑO (PBR-SED), ELABORADO Y EMITIDO POR LA SECRETARÍA DE HACIENDA Y CRÉDITO PÚBLICO (SHCP) CON INFORMACIÓN DE LAS ENTIDADES FEDERATIVAS Y MUNICIPIOS. FUENTE DE INFORMACIÓN, SECRETARÍA DE HACIENDA Y CRÉDITO PÚBLICO. FRECUENCIA DE MEDICIÓN IRREGULAR (MAYO DE CADA AÑO) DISPONIBLE PARA SU CONSULTA EN: <a href="https://www.transparenciapresupuestaria.gob.mx/Entidades-Federativas">https://www.transparenciapresupuestaria.gob.mx/Entidades-Federativas</a> >> CLIC EN EL BOTÓN: DIAGNÓSTICO SOBRE LA IMPLANTACIÓN DEL PBR-SED >> CLIC EN: RESULTADOS DEL DIAGNÓSTICO PBR-SED >> DESCARGAR. SERIE DE INFORMACIÓN DISPONIBLE: 2016, 2017, 2018, 2020, 2021, 2022, 2023, 2024 Y 2025.		LA SECRETARÍA DE HACIENDA Y CRÉDITO PÚBLICO (SHCP) MANTIENE LAS MISMAS SECCIONES, PREGUNTAS, ASÍ COMO CRITERIOS DE EVALUACIÓN Y PONDERACIÓN EMPLEADOS EN LA ELABORACIÓN DEL INFORME DEL AÑO INMEDIATO ANTERIOR.
	<b>TIPO</b> ESTRATÉGICO	<b>DIMENSIÓN</b> EFICACIA	<b>FRECUENCIA</b> IRREGULAR <b>META</b> 100.00	<b>MÉTODO DE CÁLCULO</b> DATO ABSOLUTO

### COMPONENTE 1

RESUMEN NARRATIVO	INDICADOR	MEDIOS DE VERIFICACIÓN		SUPUESTO
INFORMACIÓN DEL DESEMPEÑO DERIVADO DE PROCESOS DE EVALUACIÓN DE LOS PROGRAMAS Y POLÍTICAS PÚBLICAS GENERADA.	CALIFICACIÓN EN LA SECCIÓN DE EVALUACIÓN DEL ÍNDICE GENERAL DE AVANCE DEL PRESUPUESTO BASADO EN RESULTADOS Y DEL SISTEMA DE EVALUACIÓN DEL DESEMPEÑO (PBR-SED) OBTENIDO POR EL ESTADO DE PUEBLA.	PÁGINAS CON LOS RESULTADOS DEL ESTADO DE PUEBLA DEL INFORME DEL AVANCE ALCANZADO POR LAS ENTIDADES FEDERATIVAS, LOS MUNICIPIOS Y LAS DEMARCACIONES TERRITORIALES DE LA CIUDAD DE MÉXICO EN LA IMPLANTACIÓN Y OPERACIÓN DEL PRESUPUESTO BASADO EN RESULTADOS Y DEL SISTEMA DE EVALUACIÓN DEL DESEMPEÑO, ELABORADO Y EMITIDO POR LA SECRETARÍA DE HACIENDA Y CRÉDITO PÚBLICO (SHCP) CON INFORMACIÓN DE LAS ENTIDADES FEDERATIVAS Y MUNICIPIOS. FUENTE DE INFORMACIÓN, SECRETARÍA DE HACIENDA Y CRÉDITO PÚBLICO. FRECUENCIA DE MEDICIÓN IRREGULAR (MAYO DE CADA AÑO) DISPONIBLE PARA SU CONSULTA EN: <a href="https://www.transparenciapresupuestaria.gob.mx/Entidades-Federativas">https://www.transparenciapresupuestaria.gob.mx/Entidades-Federativas</a> >> CLIC EN EL BOTÓN: DIAGNÓSTICO SOBRE LA IMPLANTACIÓN DEL PBR-SED >> CLIC EN: RESULTADOS DEL DIAGNÓSTICO PBR-SED >> DESCARGAR. SERIE DE INFORMACIÓN DISPONIBLE: 2016, 2017, 2018, 2020, 2021, 2022, 2023, 2024 Y 2025		LA SECRETARÍA DE HACIENDA Y CRÉDITO PÚBLICO (SHCP) MANTIENE LAS MISMAS SECCIONES, PREGUNTAS, ASÍ COMO CRITERIOS DE EVALUACIÓN Y PONDERACIÓN EMPLEADOS EN LA ELABORACIÓN DEL INFORME DEL AÑO INMEDIATO ANTERIOR.
	<b>TIPO</b> ESTRATÉGICO	<b>DIMENSIÓN</b> EFICACIA	<b>FRECUENCIA</b> IRREGULAR <b>META</b> 100.00	<b>MÉTODO DE CÁLCULO</b> DATO ABSOLUTO

### COMPONENTE 2

RESUMEN NARRATIVO	INDICADOR	MEDIOS DE VERIFICACIÓN		SUPUESTO
INFORMACIÓN ESTADÍSTICA Y GEOGRÁFICA DE INTERÉS PÚBLICO CONFORME AL SISTEMA ESTATAL DE INFORMACIÓN, ACTUALIZADA Y PUBLICADA.	NÚMERO DE PRODUCTOS ELABORADOS EN FUNCIÓN DEL SISTEMA ESTATAL DE INFORMACIÓN.	REPORTE QUE INTEGRE LA EVIDENCIA PROPORCIONADA POR CADA PRODUCTO, ELABORADO Y RESGUARDADO POR LA DIRECCIÓN DE ESTADÍSTICA E INFORMACIÓN DE LA SUBSECRETARÍA DE PLANEACIÓN, CON INFORMACIÓN DE LAS DEPENDENCIAS Y ENTIDADES DE LA ADMINISTRACIÓN PÚBLICA Y/O FUENTES EXTERNAS DE INFORMACIÓN ESTADÍSTICA Y GEOGRÁFICA. FRECUENCIA DE MEDICIÓN TRIMESTRAL. SERIE DE INFORMACIÓN DISPONIBLE PARA LOS EJERCICIOS FISCALES 2020, 2021, 2022, 2023, 2024 Y 2025.		EN EL MARCO DEL SISTEMA ESTATAL DE INFORMACIÓN, LAS DEPENDENCIAS Y ENTIDADES CUMPLEN CON SUS ATRIBUCIONES NORMATIVAS EN TIEMPO Y FORMA.
	<b>TIPO</b> GESTIÓN	<b>DIMENSIÓN</b> EFICACIA	<b>FRECUENCIA</b> IRREGULAR <b>META</b> 34.00	<b>MÉTODO DE CÁLCULO</b> DATO ABSOLUTO



## MATRIZ DE INDICADORES PARA RESULTADOS

### P005 PLANEACIÓN Y EVALUACIÓN ESTRATÉGICA

#### COMPONENTE 3

RESUMEN NARRATIVO	INDICADOR	MEDIOS DE VERIFICACIÓN		SUPUESTO
ASISTENCIA TÉCNICA PARA EL DESARROLLO DE CAPACIDADES EN MATERIA DE PLANEACIÓN A LAS ADMINISTRACIONES MUNICIPALES REALIZADA.	PORCENTAJE DE ACCIONES PARA EL DESARROLLO DE CAPACIDADES EN MATERIA DE PLANEACIÓN MUNICIPAL.	REPORTE DE FORTALECIMIENTO A LA CAPACIDAD TÉCNICA DE LAS ADMINISTRACIONES PÚBLICAS MUNICIPALES EN MATERIA DE PLANEACIÓN, ELABORADO POR LA DIRECCIÓN DE PLANEACIÓN Y DESARROLLO (DPD) DE LA SUBSECRETARÍA DE PLANEACIÓN, REPORTE DE ASISTENCIA TÉCNICA CON INFORMACIÓN DE LAS INSTANCIAS DE PLANEACIÓN MUNICIPAL, INFOGRAFÍAS MUNICIPALES, ENCUESTAS PARA LA DETECCIÓN DE NECESIDADES, PROGRAMA DE CAPACITACIÓN PARA LOS MUNICIPIOS Y REPORTE DE CAPACITACIÓN A MUNICIPIOS, FRECUENCIA DE MEDICIÓN IRREGULAR, DISPONIBLE PARA SU CONSULTA EN LA DPD. SE CUENTA CON INFORMACIÓN DE LOS EJERCICIOS 2022, 2023, 2024 Y 2025		LOS MUNICIPIOS SOLICITAN Y PARTICIPAN EN LAS ACCIONES DE CAPACITACIÓN Y ASISTENCIA TÉCNICA EN MATERIA DE PLANEACIÓN.
	<b>TIPO</b> GESTIÓN	<b>DIMENSIÓN</b> EFICACIA	<b>FRECUENCIA</b> IRREGULAR	<b>META</b> 100.00
				<b>MÉTODO DE CÁLCULO</b> (V1/V2)*100

#### COMPONENTE 4

RESUMEN NARRATIVO	INDICADOR	MEDIOS DE VERIFICACIÓN		SUPUESTO
PRODUCTOS Y MECANISMOS DE PLANEACIÓN Y SEGUIMIENTO PARA EL DESARROLLO DEL ESTADO REALIZADOS.	PORCENTAJE DE ACCIONES DEL SISTEMA ESTATAL DE PLANEACIÓN DEMOCRÁTICA REALIZADAS.	REPORTE DE CUMPLIMIENTO DE LOS PROCESOS DEL SISTEMA ESTATAL DE PLANEACIÓN DEMOCRÁTICA, ELABORADO POR LA DIRECCIÓN DE PLANEACIÓN Y DESARROLLO (DPD) Y LA DIRECCIÓN DE ESTADÍSTICA E INFORMACIÓN (DEI) DE LA SUBSECRETARÍA DE PLANEACIÓN, CON INFORMACIÓN DEL ACTA DE SESIÓN DEL COMITÉ DE PLANEACIÓN PARA EL DESARROLLO DEL ESTADO DE PUEBLA (COPLADEP), REPORTE DE ACCIONES DE SEGUIMIENTO A LOS ÓRGANOS AUXILIARES DEL COPLADEP, INFORME DE LAS ACTIVIDADES REALIZADAS PARA LA ELABORACIÓN DEL ÍNDICE SEATI, INFORME DE LAS ACCIONES REALIZADAS PARA LA DIFUSIÓN DEL ENFOQUE DE DESARROLLO SOSTENIBLE, REPORTE DE MONITOREO Y SEGUIMIENTO A LOS INDICADORES DEL PED Y PROGRAMAS DERIVADOS, REPORTE DE ESTRATEGIA PARA LA COORDINACIÓN DEL INFORME DE GOBIERNO. FRECUENCIA DE MEDICIÓN IRREGULAR, DISPONIBLE PARA SU CONSULTA EN LA DPD. SE CUENTA CON INFORMACIÓN DE LOS EJERCICIOS 2019, 2020, 2021, 2022, 2023, 2024 Y 2025.		LAS DEPENDENCIAS Y ENTIDADES DE LA ADMINISTRACIÓN PÚBLICA ESTATAL, ASÍ COMO LOS MUNICIPIOS, UTILIZAN LAS HERRAMIENTAS DE PLANEACIÓN Y SEGUIMIENTO DISPONIBLES.
	<b>TIPO</b> GESTIÓN	<b>DIMENSIÓN</b> EFICACIA	<b>FRECUENCIA</b> MENSUAL	<b>META</b> 100.00
				<b>MÉTODO DE CÁLCULO</b> (V1/V2)*100

# MATRIZ DE INDICADORES PARA RESULTADOS

## P014 ADMINISTRACIÓN EFICIENTE DE RECURSOS DEL GOBIERNO DEL ESTADO

### Datos de Identificación del Programa Presupuestario

RESPONSABLE DEL PROGRAMA PRESUPUESTARIO	INSTANCIA(S) EJECUTORA(S) DEL PP	IMPORTE: 790,219,898.00
RAMO: 38 - FINANZAS Y ADMINISTRACIÓN	174 - SECRETARÍA DE PLANEACIÓN, FINANZAS Y ADMINISTRACIÓN	790,219,898.00
INSTITUCIÓN: 174 - SECRETARÍA DE PLANEACIÓN, FINANZAS Y ADMINISTRACIÓN		
UNIDAD RESPONSABLE: 6000 - SUBSECRETARÍA DE ADMINISTRACIÓN		
POBLACIÓN OBJETIVO: DEPENDENCIAS Y ENTIDADES DEL GOBIERNO DEL ESTADO DE PUEBLA QUE PERTENECEN AL PODER EJECUTIVO		

### Alineación

#### Plan Estatal de Desarrollo (2024-2030)

Eje: 5 GOBIERNO TRANSFORMADOR Y DE RESULTADOS

Temática: 1 GOBIERNO DE RESULTADOS

Objetivo: 1 FORTALECER LA SOSTENIBILIDAD FISCAL DEL ESTADO.

Estrategia: 3 ADMINISTRACIÓN INTEGRAL EFICIENTE Y OPORTUNA DE LOS RECURSOS.

Línea de Acción: 1 ASEGURAR LAS MEJORES CONDICIONES DE LAS CONTRATACIONES DE OBRAS, BIENES Y SERVICIOS.

Línea de Acción: 2 FORTALECER LA ADMINISTRACIÓN EFICAZ DEL PATRIMONIO.

Línea de Acción: 3 FORTALECER LA ORGANIZACIÓN Y FUNCIONAMIENTO DE LAS INSTITUCIONES.

Eje Transversal: POR AMOR A PUEBLA

Temática: 2 TECNOLOGÍA E INNOVACIÓN

Objetivo: 1 IMPULSAR LA INNOVACIÓN TECNOLÓGICA Y LA CIENCIA DE FRONTERA EN EL ESTADO DE PUEBLA.

Estrategia: 3 SIMPLIFICACIÓN ADMINISTRATIVA CON INNOVACIÓN.

Línea de Acción: 1 PROMOVER LA SIMPLIFICACIÓN Y DIGITALIZACIÓN DE TRÁMITES Y SERVICIOS EN LA ADMINISTRACIÓN PÚBLICA ESTATAL Y LOS MUNICIPIOS DE LA ENTIDAD.

Línea de Acción: 2 IMPULSAR LA SIMPLIFICACIÓN DE PROCESOS AL INTERIOR DE LA ADMINISTRACIÓN PÚBLICA ESTATAL.

#### Programas Especiales (Transversales)

PROGRAMA ESPECIAL: 002 PROGRAMA ESPECIAL DE TECNOLOGÍA E INNOVACIÓN

### Objetivos, Indicadores y Metas de la MIR

#### FIN

RESUMEN NARRATIVO	INDICADOR	MEDIOS DE VERIFICACIÓN		SUPUESTO
CONTRIBUIR AL FORTALECIMIENTO DE LA SOSTENIBILIDAD FISCAL DEL ESTADO.	ÍNDICE DE SOSTENIBILIDAD FISCAL.	CÁLCULO DEL ÍNDICE REALIZADO POR LA OFICINA DE LA TITULAR DE LA SECRETARÍA DE PLANEACIÓN, FINANZAS Y ADMINISTRACIÓN.		LA SOSTENIBILIDAD FISCAL DEL ESTADO CONTEMPLA UNA POLÍTICA DE ADMINISTRACIÓN INTEGRAL, EFICIENTE, AUSTERA Y RACIONAL DE LOS RECURSOS.
	<b>TIPO</b> ESTRATÉGICO	<b>DIMENSIÓN</b> EFICACIA	<b>FRECUENCIA</b> ANUAL <b>META</b> 18.00	<b>MÉTODO DE CÁLCULO</b> DATO ABSOLUTO

#### PROPÓSITO

RESUMEN NARRATIVO	INDICADOR	MEDIOS DE VERIFICACIÓN		SUPUESTO
LAS DEPENDENCIAS Y ENTIDADES DE LA ADMINISTRACIÓN PÚBLICA DEL ESTADO DE PUEBLA GESTIONAN DE MANERA EFICIENTE DE LOS RECURSOS HUMANOS Y MATERIALES CUMPLIENDO CON LOS CRITERIOS DE CALIDAD, AUSTERIDAD Y TRANSPARENCIA.	NÚMERO DE PROCEDIMIENTOS ADMINISTRATIVOS QUE CUMPLEN CON LOS CRITERIOS PARA UNA GESTIÓN EFICIENTE ATENDIDOS POR LAS UNIDADES RESPONSABLES DE LA SUBSECRETARÍA DE ADMINISTRACIÓN DURANTE EL EJERCICIO.	ESTRUCTURAS ORGÁNICAS AUTORIZADAS > DIRECCIÓN GENERAL DE CAPITAL HUMANO; MANUALES ADMINISTRATIVOS AUTORIZADOS > DIRECCIÓN GENERAL DE CAPITAL HUMANO; BECAS OTORGADAS > DIRECCIÓN DE RECURSOS HUMANOS; REPORTE Y EVIDENCIA FOTOGRÁFICA DE SERVICIO DE MANTENIMIENTO A INMUEBLES > DIRECCIÓN DE RECURSOS MATERIALES Y SERVICIOS GENERALES; ÓRDENES DE SERVICIO DE MANTENIMIENTO > DIRECCIÓN DE RECURSOS MATERIALES Y SERVICIOS GENERALES; ÓRDENES DE SERVICIO DE MANTENIMIENTO DE VEHÍCULOS OFICIALES > DIRECCIÓN DE RECURSOS MATERIALES Y SERVICIOS GENERALES.		QUE EXISTAN LAS CONDICIONES FAVORABLES EN APEGO A LA NORMATIVIDAD POR PARTE DE LAS DEPENDENCIAS Y ENTIDADES DE LA ADMINISTRACIÓN PÚBLICA ESTATAL.
	<b>TIPO</b> ESTRATÉGICO	<b>DIMENSIÓN</b> EFICACIA	<b>FRECUENCIA</b> SEMESTRAL <b>META</b> 100.00	<b>MÉTODO DE CÁLCULO</b> DATO ABSOLUTO

# MATRIZ DE INDICADORES PARA RESULTADOS

## P014 ADMINISTRACIÓN EFICIENTE DE RECURSOS DEL GOBIERNO DEL ESTADO

### COMPONENTE 1

RESUMEN NARRATIVO	INDICADOR	MEDIOS DE VERIFICACIÓN		SUPUESTO
DESARROLLO INTEGRAL DE LAS PERSONAS SERVIDORAS PÚBLICAS.	NIVEL DE PERSONAS SERVIDORAS PÚBLICAS DESARROLLADAS.	REPORTE DE PERSONAS SERVIDORAS PÚBLICAS QUE PARTICIPARON EN LOS SUBPROCESOS PARA EL DESARROLLO INTEGRAL.		LAS PERSONAS SERVIDORAS PÚBLICAS PARTICIPAN EFICAZ Y OPORTUNAMENTE EN LOS PROCESOS PARA SU DESARROLLO INTEGRAL.
	TIPO GESTIÓN	DIMENSIÓN EFICIENCIA	FRECUENCIA ANUAL	META 100.00
				MÉTODO DE CÁLCULO (V1/V2)*100

### COMPONENTE 2

RESUMEN NARRATIVO	INDICADOR	MEDIOS DE VERIFICACIÓN		SUPUESTO
REDISEÑO DE LOS MANUALES ADMINISTRATIVOS DE LAS DEPENDENCIAS Y ENTIDADES REALIZADO PARA SU IMPLEMENTACIÓN.	NIVEL DE MANUALES ADMINISTRATIVOS REDISEÑADOS E IMPLEMENTADOS.	DICTAMEN DE VALIDACIÓN Y OFICIOS DE REGISTRO DE MANUALES ADMINISTRATIVOS.		LAS DEPENDENCIAS Y ENTIDADES REDISEÑAN SUS MANUALES ADMINISTRATIVOS Y LOS IMPLEMENTAN EFICAZ Y OPORTUNAMENTE.
	TIPO GESTIÓN	DIMENSIÓN EFICIENCIA	FRECUENCIA TRIMESTRAL	META 6.25
				MÉTODO DE CÁLCULO (V1/V2)*100

### COMPONENTE 3

RESUMEN NARRATIVO	INDICADOR	MEDIOS DE VERIFICACIÓN		SUPUESTO
INCORPORACIÓN AL PATRIMONIO DEL GOBIERNO DEL ESTADO DE LOS BIENES INMUEBLES QUE SE ENCUENTRAN A SU CUIDADO O QUE SE ADQUIRIRÁN REALIZADA.	NIVEL DE INCORPORACIÓN DE BIENES INMUEBLES AL PATRIMONIO DEL GOBIERNO DEL ESTADO.	GESTIONES DOCUMENTALES (OFICIOS, DOCUMENTOS EMITIDOS POR TERCEROS), GESTIONES NOTARIALES O ADMINISTRATIVAS Y TÍTULOS DE PROPIEDAD.		QUE SE ADMINISTRE DE MANERA EFECTIVA LOS INMUEBLES QUE SE INCORPORARÁN O ADQUIRIRÁN AL PATRIMONIO DEL GOBIERNO DEL ESTADO.
	TIPO GESTIÓN	DIMENSIÓN EFICIENCIA	FRECUENCIA ANUAL	META 100.00
				MÉTODO DE CÁLCULO (V1/V2)*100

### COMPONENTE 4

RESUMEN NARRATIVO	INDICADOR	MEDIOS DE VERIFICACIÓN		SUPUESTO
ASEGURAMIENTO DEL PATRIMONIO DEL GOBIERNO DEL ESTADO REALIZADO.	NÚMERO DE PÓLIZAS INTEGRALES DEL PATRIMONIO DEL GOBIERNO DEL ESTADO.	PÓLIZAS GLOBALES QUE ASEGURAN LOS BIENES PATRIMONIALES DEL GOBIERNO DEL ESTADO.		LAS DEPENDENCIAS REPORTAN EL PATRIMONIO ASEGURABLE DEL GOBIERNO DEL ESTADO.
	TIPO GESTIÓN	DIMENSIÓN EFICIENCIA	FRECUENCIA ANUAL	META 6.00
				MÉTODO DE CÁLCULO DATO ABSOLUTO

### COMPONENTE 5

RESUMEN NARRATIVO	INDICADOR	MEDIOS DE VERIFICACIÓN		SUPUESTO
INTEGRACIÓN DE LAS REQUISICIONES DE BIENES Y SERVICIOS SOLICITADAS POR LAS DEPENDENCIAS Y ENTIDADES COADYUVADA.	PORCENTAJE DE ADJUDICACIONES DE BIENES Y SERVICIOS.	PROCEDIMIENTOS DE ADJUDICACIÓN DE LAS DIVERSAS DEPENDENCIAS Y ENTIDADES.		QUE LAS DEPENDENCIAS Y ENTIDADES CUMPLAN EN TIEMPO Y FORMA CON LOS REQUISITOS ESTABLECIDOS PARA LA ELABORACIÓN DE LAS BASES.
	TIPO GESTIÓN	DIMENSIÓN EFICIENCIA	FRECUENCIA ANUAL	META 100.00
				MÉTODO DE CÁLCULO DATO ABSOLUTO

### COMPONENTE 6

RESUMEN NARRATIVO	INDICADOR	MEDIOS DE VERIFICACIÓN		SUPUESTO
EJECUCIÓN DE LOS PROCEDIMIENTOS DE ADJUDICACIÓN DE OBRA PÚBLICA APEGADOS A LA NORMATIVIDAD APLICABLE REALIZADA.	NIVEL DE ADJUDICACIONES DE OBRA.	OFICIOS DE SOLICITUD DE INICIO DE PROCEDIMIENTO Y ACTAS DE FALLOS DE LICITACIONES PÚBLICAS ESTATALES Y FEDERALES Y SUS EXCEPCIONES.		LAS DEPENDENCIAS O ENTIDADES EJECUTORAS ENTREGAN A LA DIRECCIÓN DE LICITACIONES Y CONTRATACIÓN DE OBRA PÚBLICA EXPEDIENTES COMPLETOS Y CON LA ANTELACIÓN SUFICIENTE PARA SU REVISIÓN.
	TIPO GESTIÓN	DIMENSIÓN EFICIENCIA	FRECUENCIA TRIMESTRAL	META 100.00
				MÉTODO DE CÁLCULO (V1/V2)*100



**PUEBLA**  
Gobierno del Estado  
2 0 2 4 - 2 0 3 0

# Finanzas

Secretaría de Planeación,  
Finanzas y Administración

