




LEY DE
EGRESOS
DEL ESTADO DE PUEBLA,
PARA EL EJERCICIO FISCAL

2025

TOMO
1

Presupuesto Basado
en Resultados (PbR)



ÍNDICE

PRESUPUESTO BASADO EN RESULTADOS (PbR) Programas Presupuestarios

3	Ramos Poderes
5	- Poder Legislativo
13	- Poder Judicial
27	Ramos Autónomos
29	- Comisión de Derechos Humanos del Estado de Puebla
35	- Instituto Electoral del Estado
41	- Tribunal Electoral del Estado de Puebla
45	- Instituto de Transparencia, Acceso a la Información Pública y Protección de Datos Personales del Estado de Puebla
49	- Fiscalía General del Estado
55	Ramos Administrativos
57	- Ejecutivo del Estado
61	- Gobernación
91	- Seguridad Pública
109	- Finanzas
123	- Función Pública
135	- Educación
193	- Salud
213	- Bienestar
229	- Medio Ambiente y Ordenamiento Territorial
241	- Desarrollo Rural
261	- Trabajo y Previsión Social
277	- Economía



ÍNDICE

PRESUPUESTO BASADO EN RESULTADOS (PbR) Programas Presupuestarios

301	- Cultura
309	- Turismo
319	- Infraestructura
349	- Movilidad y Transporte
359	- Igualdad Sustantiva
369	- Administración
383	- Consejería Jurídica
389	- Entidades No Sectorizadas




**TOMO
1**



RAMOS PODERES

PRESUPUESTO BASADO EN RESULTADOS






RAMO: 01 PODER LEGISLATIVO

PRESUPUESTO BASADO EN RESULTADOS







MATRIZ DE INDICADORES PARA RESULTADOS

R001 - SISTEMA PARLAMENTARIO

Datos de Identificación del Programa Presupuestario

RESPONSABLE DEL PROGRAMA PRESUPUESTARIO	INSTANCIA(S) EJECUTORA(S) DEL PP	IMPORTE : \$ 266,058,881.00
RAMO : 01 - PODER LEGISLATIVO	001 - PODER LEGISLATIVO	266,058,881.00
INSTITUCIÓN : 001 - PODER LEGISLATIVO		
UNIDAD RESPONSABLE : 1100 - SECRETARÍA GENERAL		

POBLACIÓN OBJETIVO : TOTAL DE HOMBRES Y MUJERES EN EL ESTADO DE PUEBLA.

Alineación

Plan Estatal de Desarrollo

PLAN ESTATAL DE DESARROLLO

EJE: 01 JUSTICIA SOCIAL Y FORTALECIMIENTO DEL ESTADO DE DERECHO

OBJETIVO: 01 MEJORAR LAS CONDICIONES DE SEGURIDAD Y GOBERNABILIDAD EN EL ESTADO.

TEMÁTICA: 03 GOBERNABILIDAD Y PAZ SOCIAL

OBJETIVO ESPECÍFICO: 01 ASEGURAR UN ENTORNO DE PAZ Y ESTABILIDAD EN EL ESTADO.

ESTRATEGIA: 01 PROMOVER ACCIONES QUE CONTRIBUYAN A CONSTRUIR UNA SOCIEDAD CON PAZ SOCIAL Y CULTURA DE LA LEGALIDAD.

LÍNEA DE ACCIÓN: 13 PROMOVER EL FORTALECIMIENTO DEL MARCO JURÍDICO ESTATAL.

Objetivos, Indicadores y Metas de la MIR

FIN

RESUMEN NARRATIVO	INDICADOR	MEDIOS DE VERIFICACIÓN		SUPUESTO
CONTRIBUIR AL FORTALECIMIENTO Y CONSOLIDACIÓN DEL ESTADO DE DERECHO, QUE GARANTICE UN ENTORNO DE BIENESTAR INTEGRAL PARA LA POBLACIÓN DE LA ENTIDAD MEDIANTE ACCIONES PARLAMENTARIAS ENFOCADAS EN LA ACTUALIZACIÓN PERMANENTE DEL MARCO JURÍDICO.	ÍNDICE DE ESTADO DE DERECHO EN MÉXICO	INFORME DE RESULTADOS DEL ÍNDICE DE ESTADO DE DERECHO EN MÉXICO, PUBLICADO POR WORLD JUSTICE PROJECT, https://worldjusticeproject.mx/indice-de-estado-de-derecho-en-mexico/		LOS ASPECTOS SOCIALES, ECONÓMICOS Y POLÍTICOS DE LA ENTIDAD REGISTRAN CONDICIONES DE ESTABILIDAD, FAVORECIENDO EL DESARROLLO DEL PROCESO LEGISLATIVO.
	TIPO ESTRATÉGICO	DIMENSIÓN EFICACIA	FRECUENCIA ANUAL	META 0.40

PROPÓSITO

RESUMEN NARRATIVO	INDICADOR	MEDIOS DE VERIFICACIÓN		SUPUESTO
LA POBLACIÓN DE LA ENTIDAD FEDERATIVA CUENTA CON UN MARCO JURÍDICO ACTUALIZADO A TRAVÉS DEL TRABAJO LEGISLATIVO DEL HONORABLE CONGRESO DEL ESTADO LIBRE Y SOBERANO DE PUEBLA.	PORCENTAJE DE MINUTAS DE LEYES, DECRETOS O ACUERDOS ENVIADOS AL PODER EJECUTIVO.	REPORTE SOBRE LA SITUACIÓN DE LAS MINUTAS DE LEYES, DECRETOS O ACUERDOS ENVIADOS AL PODER EJECUTIVO, ELABORADO POR LA SECRETARÍA GENERAL DEL HONORABLE CONGRESO DEL ESTADO LIBRE Y SOBERANO DE PUEBLA		LAS COMISIONES Y COMITÉS REMITEN AL PLENO LOS DICTÁMENES PARA SU DISCUSIÓN Y APROBACIÓN EN TIEMPO Y FORMA.
	TIPO ESTRATÉGICO	DIMENSIÓN EFICACIA	FRECUENCIA ANUAL	META 100.00

COMPONENTE 1

RESUMEN NARRATIVO	INDICADOR	MEDIOS DE VERIFICACIÓN		SUPUESTO
TRABAJO LEGISLATIVO CON ORDEN Y LEGALIDAD REALIZADO.	PORCENTAJE DE DICTÁMENES APROBADOS POR EL PLENO O LA COMISIÓN PERMANENTE.	REPORTE DE DICTÁMENES APROBADOS POR EL PLENO O LA COMISIÓN PERMANENTE, ELABORADO POR LA SECRETARÍA GENERAL		LAS DIPUTADAS Y LOS DIPUTADOS INTEGRANTES DEL CONGRESO SESIONAN EN LA COMISIÓN O COMISIONES.
	TIPO GESTIÓN	DIMENSIÓN EFICACIA	FRECUENCIA ANUAL	META 100.00



MATRIZ DE INDICADORES PARA RESULTADOS

R001 - SISTEMA PARLAMENTARIO

COMPONENTE 2

RESUMEN NARRATIVO	INDICADOR	MEDIOS DE VERIFICACIÓN		SUPUESTO
APOYO TÉCNICO Y ADMINISTRATIVO A LAS ACCIONES PARLAMENTARIAS DEL CONGRESO DEL ESTADO OTORGADO.	PORCENTAJE DE ACTIVIDADES TÉCNICAS Y ADMINISTRATIVAS OTORGADAS AL TRABAJO LEGISLATIVO DEL CONGRESO DEL ESTADO.	REPORTE DE ACTIVIDADES DE LAS UNIDADES ADMINISTRATIVAS DEL CONGRESO DEL ESTADO. ELABORADO POR LA SECRETARÍA GENERAL		LOS SERVIDORES PÚBLICOS DESEMPEÑAN SUS ACTIVIDADES CON EFICIENCIA Y EFICACIA.
	TIPO GESTIÓN	DIMENSIÓN EFICACIA	FRECUENCIA TRIMESTRAL	META 100.00

COMPONENTE 3

RESUMEN NARRATIVO	INDICADOR	MEDIOS DE VERIFICACIÓN		SUPUESTO
PROGRAMA DE VIGILANCIA Y AUDITORÍAS EN MATERIAS FINANCIERA, CONTABLE Y PROCEDIMENTAL DE LOS ÓRGANOS TÉCNICOS ADMINISTRATIVOS DEL CONGRESO DEL ESTADO DE PUEBLA Y DE LA AUDITORÍA SUPERIOR DEL ESTADO, IMPLEMENTADO	PORCENTAJE DE ACCIONES DE VIGILANCIA Y AUDITORÍAS EFECTUADAS A LOS ÓRGANOS TÉCNICOS ADMINISTRATIVOS.	INFORMES DE LA PARTICIPACIÓN EN LOS PROCESOS DE ACTAS DE ENTREGA RECEPCIÓN, PRESENTACIÓN DE DECLARACIONES PATRIMONIALES Y QUEJAS Y DENUNCIAS RECIBIDAS DE LAS PERSONAS SERVIDORAS PÚBLICAS DEL CONGRESO DEL ESTADO DE PUEBLA Y LA AUDITORÍA SUPERIOR DEL ESTADO, ASÍ COMO, INFORMES DE LAS AUDITORÍAS INICIADAS AL CONGRESO DEL ESTADO DE PUEBLA Y A LA AUDITORÍA SUPERIOR DEL ESTADO.		LAS PERSONAS SERVIDORAS PÚBLICAS PARTICIPAN ACTIVAMENTE EN LOS PROCESOS DE VIGILANCIA Y AUDITORÍA.
	TIPO GESTIÓN	DIMENSIÓN EFICACIA	FRECUENCIA SEMESTRAL	META 100.00



MATRIZ DE INDICADORES PARA RESULTADOS

R002 - FISCALIZACIÓN SUPERIOR

Datos de Identificación del Programa Presupuestario

RESPONSABLE DEL PROGRAMA PRESUPUESTARIO	INSTANCIA(S) EJECUTORA(S) DEL PP	IMPORTE : \$ 204,886,592.00
RAMO : 01 - PODER LEGISLATIVO	001 - PODER LEGISLATIVO	204,886,592.00
INSTITUCIÓN : 001 - PODER LEGISLATIVO		
UNIDAD RESPONSABLE : 2000 - OFICINA DE LA PERSONA TITULAR DE LA AUDITORIA SUPERIOR		

POBLACIÓN OBJETIVO : 325 ENTIDADES FISCALIZABLES CORRESPONDIENTES A PODERES DEL ESTADO, ORGANISMOS AUTÓNOMOS, ENTIDADES PARAESTATALES, AYUNTAMIENTOS, ENTIDADES PARAMUNICIPALES, SISTEMAS OPERADORES DE AGUA POTABLE Y ALCANTARILLADO Y PERSONAS FÍSICAS O MORALES QUE EJERCEN RECURSOS PÚBLICOS DE ACUERDO CON LA LEY DE EGRESOS DEL ESTADO DE PUEBLA VIGENTE, Y QUE FUERON SELECCIONADOS EN EL PROGRAMA ANUAL DE AUDITORÍAS DE LA AUDITORÍA SUPERIOR DEL ESTADO DE PUEBLA VIGENTE.

Alineación

Plan Estatal de Desarrollo

PLAN ESTATAL DE DESARROLLO

EJE: 05 TRANSPARENCIA, PARTICIPACIÓN CIUDADANA Y COMBATE A LA CORRUPCIÓN

OBJETIVO: 01 FOMENTAR UN GOBIERNO ABIERTO A LA CIUDADANÍA, GARANTE DEL COMBATE A LA CORRUPCIÓN Y EFICAZ EN LA GESTIÓN GUBERNAMENTAL.

TEMÁTICA: 02 COMBATE A LA CORRUPCIÓN

OBJETIVO ESPECÍFICO: 01 PROMOVER LA RENDICIÓN DE CUENTAS Y LA INTEGRIDAD EN EL SERVICIO PÚBLICO PARA COMBATIR LA CORRUPCIÓN.

ESTRATEGIA: 01 IMPULSAR ACCIONES QUE PERMITAN DETECTAR, DENUNCIAR, INVESTIGAR Y SANCIONAR LOS ACTOS DE CORRUPCIÓN.

LÍNEA DE ACCIÓN: 01 MEJORAR LOS PROCESOS DE CONTROL Y EVALUACIÓN DEL DESEMPEÑO DE LA GESTIÓN GUBERNAMENTAL.

LÍNEA DE ACCIÓN: 02 FORTALECER LA COORDINACIÓN INTERINSTITUCIONAL PARA PROMOVER UNA MAYOR TRANSPARENCIA Y RENDICIÓN DE CUENTAS EN EL EJERCICIO DE LOS RECURSOS PÚBLICOS.

LÍNEA DE ACCIÓN: 04 FORTALECER LOS MECANISMOS DE INVESTIGACIÓN Y DETERMINACIÓN DE RESPONSABILIDADES ADMINISTRATIVAS EN EL SECTOR PÚBLICO.

LÍNEA DE ACCIÓN: 06 PROMOVER EL FORTALECIMIENTO DE LAS CAPACIDADES DEL SERVICIO PÚBLICO ESTATAL Y MUNICIPAL EN MATERIA DE RENDICIÓN DE CUENTAS Y COMBATE A LA CORRUPCIÓN.

Programas Especiales (Transversales)

PROGRAMA ESPECIAL: 06 PROGRAMA ESPECIAL ANTICORRUPCIÓN

Objetivos, Indicadores y Metas de la MIR

FIN

RESUMEN NARRATIVO	INDICADOR	MEDIOS DE VERIFICACIÓN		SUPUESTO
CONTRIBUIR AL COMBATE A LA CORRUPCIÓN MEDIANTE LA FISCALIZACIÓN SUPERIOR EFECTIVA	TASA DE PREVALENCIA DE CORRUPCIÓN POR CADA CIENTO MIL HABITANTES EN EL ESTADO DE PUEBLA	ENCUESTA NACIONAL DE CALIDAD E IMPACTO GUBERNAMENTAL (ENCIG) DEL INSTITUTO NACIONAL DE ESTADÍSTICA Y GEOGRAFÍA (INEGI), INFORMACIÓN DISPONIBLE 2021, 2022, 2023, PARA SU CONSULTA EN LA PÁGINA DE INTERNET https://www.inegi.org.mx/app/tabulados/interactivos/?px=ENCIG_PREVALENCIA_ENT&bd=encig		LAS ENTIDADES FISCALIZADAS TIENEN CONOCIMIENTO DE LAS FACULTADES DE LA AUDITORÍA EN MATERIA DE INVESTIGACIÓN Y DENUNCIA DE PRESUNTOS ACTOS DE CORRUPCIÓN
	TIPO ESTRATÉGICO	DIMENSIÓN EFICACIA	FRECUENCIA BIENAL	META 11,897.00
				MÉTODO DE CÁLCULO DATO ABSOLUTO

PROPÓSITO

RESUMEN NARRATIVO	INDICADOR	MEDIOS DE VERIFICACIÓN		SUPUESTO
PODERES DEL ESTADO, ORGANISMOS AUTÓNOMOS, ENTIDADES PARAESTATALES, AYUNTAMIENTOS, ENTIDADES PARAMUNICIPALES Y SISTEMAS OPERADORES DE AGUA POTABLE Y ALCANTARILLADO, QUE EJERCEN RECURSOS PÚBLICOS, DEFINIDAS EN EL PROGRAMA ANUAL DE AUDITORÍAS VIGENTE, FISCALIZADAS DE MANERA EFECTIVA	COBERTURA DE LA FISCALIZACIÓN SUPERIOR A LAS ENTIDADES ESTABLECIDAS EN EL PROGRAMA ANUAL DE AUDITORÍAS VIGENTE	INFORME GENERAL DE LA CUENTA PÚBLICA DEL ESTADO DE PUEBLA E INFORME GENERAL DE LAS CUENTAS PÚBLICAS MUNICIPALES ELABORADOS POR LA AUDITORÍA SUPERIOR DEL ESTADO DE PUEBLA. INFORMACIÓN DISPONIBLE 2018, 2019, 2020, 2021 Y 2022, PARA SU CONSULTA EN LA PÁGINA DE INTERNET https://www.auditoriapuebla.gob.mx/sujetos-de-revision/informes/informes-generales-de-auditoria-2		LOS INSUMOS DE INFORMACIÓN PROPORCIONADOS POR LAS ENTIDADES FISCALIZADAS CUMPLEN CON LOS CRITERIOS DE CALIDAD, INTEGRIDAD Y OPORTUNIDAD, PARA REALIZAR UNA FISCALIZACIÓN SUPERIOR EFECTIVA
	TIPO ESTRATÉGICO	DIMENSIÓN EFICACIA	FRECUENCIA ANUAL	META 100.00
				MÉTODO DE CÁLCULO (V1/V2)*100



MATRIZ DE INDICADORES PARA RESULTADOS

R002 - FISCALIZACIÓN SUPERIOR

COMPONENTE 1

RESUMEN NARRATIVO	INDICADOR	MEDIOS DE VERIFICACIÓN		SUPUESTO
DOCUMENTOS Y PROYECTOS ESPECIALES O ESTRATÉGICOS DE LA AUDITORÍA SUPERIOR DEL ESTADO DE PUEBLA ELABORADOS	PORCENTAJE DE DOCUMENTOS ESPECIALES O ESTRATÉGICOS INSTITUCIONALES INTEGRADOS	CARPETA DIGITAL QUE CONTIENE EL PLAN DE TRABAJO ANUAL DE COMUNICACIÓN Y PLAN ANUAL DE TRABAJO 2025 A CARGO DE LA SECRETARÍA EJECUTIVA. INFORMACIÓN DISPONIBLE EN DICIEMBRE DE 2025, PARA SU CONSULTA EN LOS ARCHIVOS QUE OBRAN EN LA OFICINA DE LA SECRETARÍA EJECUTIVA		LAS LEYES EN MATERIA DE FISCALIZACIÓN Y RENDICIÓN DE CUENTAS PERMANECEN SIN CAMBIOS QUE ALTEREN LAS FUNCIONES SUSTANTIVAS DE LA AUDITORÍA SUPERIOR DEL ESTADO DE PUEBLA
	TIPO	DIMENSIÓN	FRECUENCIA	META
	GESTIÓN	EFICACIA	ANUAL	100.00
				MÉTODO DE CÁLCULO
				(V1/V2)*100

COMPONENTE 2

RESUMEN NARRATIVO	INDICADOR	MEDIOS DE VERIFICACIÓN		SUPUESTO
PLANEACIÓN Y SEGUIMIENTO DEL PROCESO DE FISCALIZACIÓN REALIZADO	NÚMERO DE PROGRAMAS ANUALES DE AUDITORÍA PUBLICADOS	PROGRAMA ANUAL DE AUDITORÍAS ELABORADO POR LA SECRETARÍA TÉCNICA. INFORMACIÓN DISPONIBLE 2012, 2013, 2014, 2015, 2016, 2017, 2018, 2019, 2020, 2021, 2022, 2023, PARA SU CONSULTA EN LA PÁGINA DE INTERNET https://www.auditoriapuebla.gob.mx/sujetos-de-revision/programa-anual-de-auditorias		SE MANTIENE SIN CAMBIOS LA TITULARIDAD DE LA AUDITORÍA SUPERIOR DEL ESTADO DE PUEBLA, ASÍ COMO EL MARCO NORMATIVO QUE DETERMINA LA ESTRUCTURA ORGÁNICA DE LA AUDITORÍA SUPERIOR DEL ESTADO DE PUEBLA
	TIPO	DIMENSIÓN	FRECUENCIA	META
	GESTIÓN	EFICACIA	ANUAL	1.00
				MÉTODO DE CÁLCULO
				DATO ABSOLUTO

COMPONENTE 3

RESUMEN NARRATIVO	INDICADOR	MEDIOS DE VERIFICACIÓN		SUPUESTO
PLAN DE ACCIÓN EN TECNOLOGÍAS DE LA INFORMACIÓN PARA LA SISTEMATIZACIÓN DEL PROCESO DE FISCALIZACIÓN IMPLEMENTADO	PORCENTAJE DE CUMPLIMIENTO EN LA IMPLEMENTACIÓN DEL PLAN DE ACCIÓN DE TECNOLOGÍAS DE LA INFORMACIÓN Y MEJORA DE LA GESTIÓN PARA LA SISTEMATIZACIÓN DEL PROCESO DE FISCALIZACIÓN	REPORTE SEMESTRAL DE AVANCE EN LA IMPLEMENTACIÓN DEL PATIMG ELABORADO POR LA AUDITORÍA ESPECIAL DE TECNOLOGÍAS DE LA INFORMACIÓN Y MEJORA DE LA GESTIÓN, INFORMACIÓN DISPONIBLE EN JUNIO Y DICIEMBRE DE 2025. PARA SU CONSULTA EN ARCHIVOS QUE OBRAN EN LA OFICINA DE LA AUDITORÍA ESPECIAL DE TECNOLOGÍAS DE LA INFORMACIÓN Y MEJORA DE LA GESTIÓN		LAS CONDICIONES MEDIOAMBIENTALES, ECONÓMICAS, SOCIALES Y DE ORDEN PÚBLICO SE MANTIENEN ESTABLES
	TIPO	DIMENSIÓN	FRECUENCIA	META
	GESTIÓN	EFICACIA	SEMESTRAL	100.00
				MÉTODO DE CÁLCULO
				(V1/V2)*100

COMPONENTE 4

RESUMEN NARRATIVO	INDICADOR	MEDIOS DE VERIFICACIÓN		SUPUESTO
AUDITORÍAS A LAS CUENTAS PÚBLICAS ESTATAL Y MUNICIPALES CON ENFOQUE DE CUMPLIMIENTO FINANCIERO, REALIZADAS	PORCENTAJE DE INFORMES INDIVIDUALES, CON ENFOQUE DE AUDITORÍAS DE CUMPLIMIENTO FINANCIERO, REALIZADOS EN LA FISCALIZACIÓN DE LAS CUENTAS PÚBLICAS 2023, RESPECTO AL TOTAL DE INFORMES INDIVIDUALES MANDATADOS EN EL PAA PARA LA FISCALIZACIÓN DE LAS CUENTAS PÚBLICAS 2023	INFORMES INDIVIDUALES ENTREGADOS AL CONGRESO DE ESTADO DE PUEBLA, CORRESPONDIENTES A LA FISCALIZACIÓN DEL AÑO 2023 A CARGO DE LA AUDITORÍA ESPECIAL DE CUMPLIMIENTO FINANCIERO, INFORMACIÓN DISPONIBLE A PARTIR DE ABRIL DE 2025. PARA SU CONSULTA EN: https://www.auditoriapuebla.gob.mx/sujetos-de-revision/informes/informes-individuales Y PROGRAMA ANUAL DE AUDITORÍAS PARA LA FISCALIZACIÓN DEL AÑO 2023 A CARGO DE LA SECRETARÍA TÉCNICA. INFORMACIÓN DISPONIBLE A PARTIR DE ABRIL DE 2024. PARA SU CONSULTA EN: https://www.auditoriapuebla.gob.mx		LOS SUJETOS DE REVISIÓN ENTREGAN LA INFORMACIÓN SOLICITADA DE MANERA OPORTUNA Y SUS CUENTAS PÚBLICAS DENTRO DEL PLAZO ESTABLECIDO EN LA LEY DE RENDICIÓN DE CUENTAS Y FISCALIZACIÓN SUPERIOR DEL ESTADO DE PUEBLA
	TIPO	DIMENSIÓN	FRECUENCIA	META
	GESTIÓN	EFICACIA	IRREGULAR	100.00
				MÉTODO DE CÁLCULO
				(V1/V2)*100



MATRIZ DE INDICADORES PARA RESULTADOS

R002 - FISCALIZACIÓN SUPERIOR

COMPONENTE 5

RESUMEN NARRATIVO	INDICADOR	MEDIOS DE VERIFICACIÓN		SUPUESTO
AUDITORÍAS ENFOCADAS EN LA VERIFICACIÓN DEL CUMPLIMIENTO DE LOS OBJETIVOS DE LOS PLANES, PROGRAMAS Y SUBPROGRAMAS DE LOS PODERES DEL ESTADO, MUNICIPIOS, ENTIDADES PARAESTATALES, ENTIDADES PARAMUNICIPALES, ORGANISMOS AUTÓNOMOS Y SISTEMAS OPERADORES DE AGUA POTABLE Y ALCANTARILLADO, QUE RECIBEN RECURSOS PÚBLICOS, REALIZADAS	PORCENTAJE DE INFORMES INDIVIDUALES DERIVADOS DE LA FISCALIZACIÓN DE LA CUENTA PÚBLICA 2023 EN SU APARTADO DE DESEMPEÑO, PUBLICADOS	APARTADO DE AUDITORÍA DE DESEMPEÑO CONTENIDO EN LOS INFORMES INDIVIDUALES ENTREGADOS AL CONGRESO DE ESTADO DE PUEBLA, CORRESPONDIENTES A LA FISCALIZACIÓN DEL AÑO 2023 A CARGO DE LA AUDITORÍA ESPECIAL DE EVALUACIÓN DE DESEMPEÑO, INFORMACIÓN DISPONIBLE A PARTIR DE ABRIL DE 2025. PARA SU CONSULTA EN: https://www.auditoriapuebla.gob.mx/sujetos-de-revision/informes/informes-individuales Y PROGRAMA ANUAL DE AUDITORÍAS PARA LA FISCALIZACIÓN DEL 2023 A CARGO DE LA SECRETARÍA TÉCNICA. INFORMACIÓN DISPONIBLE A PARTIR DE ABRIL DE 2024 PARA SU CONSULTA EN: https://www.auditoriapuebla.gob.mx/sujetos-de-revision/programa-anual-de-auditorias		LAS LEYES EN MATERIA DE FISCALIZACIÓN Y RENDICIÓN DE CUENTAS PERMANECEN SIN CAMBIOS QUE ALTEREN LOS ELEMENTOS SIN ANÁLISIS EN MATERIA DE AUDITORÍA DE DESEMPEÑO O LAS FUNCIONES SUSTANTIVAS DE LA AUDITORÍA SUPERIOR DEL ESTADO DE PUEBLA
	TIPO GESTIÓN	DIMENSIÓN EFICACIA	FRECUENCIA IRREGULAR	META 100.00

COMPONENTE 6

RESUMEN NARRATIVO	INDICADOR	MEDIOS DE VERIFICACIÓN		SUPUESTO
AUDITORÍAS FORENSES PARA LA ATENCIÓN A DENUNCIAS Y/O HALLAZGOS DE PROBABLES IRREGULARIDADES O CONDUCTAS ILÍCITAS DE LOS ENTES PÚBLICOS Y ENTIDADES FISCALIZADAS EJECUTADAS	PORCENTAJE DE AUDITORÍAS FORENSES PRACTICADAS	REPORTE SEMESTRAL DE LAS AUDITORÍAS FORENSES PRACTICADAS QUE ES ELABORADO POR LA AUDITORÍA ESPECIAL FORENSE. INFORMACIÓN DISPONIBLE EN JUNIO Y DICIEMBRE DE 2025, PARA SU CONSULTA EN LOS ARCHIVOS QUE OBRAN EN LAS OFICINAS DE LA AUDITORÍA ESPECIAL FORENSE		EXISTEN HALLAZGOS O DENUNCIAS QUE MOTIVEN LA SOLICITUD DE AUDITORÍAS FORENSES
	TIPO GESTIÓN	DIMENSIÓN EFICACIA	FRECUENCIA SEMESTRAL	META 100.00

COMPONENTE 7

RESUMEN NARRATIVO	INDICADOR	MEDIOS DE VERIFICACIÓN		SUPUESTO
ACCIONES JURÍDICAS DERIVADAS DE LA FISCALIZACIÓN SUPERIOR, REALIZADAS	PORCENTAJE DE ATENCIÓN DE ASUNTOS DE NATURALEZA JURÍDICA EN LOS QUE LA AUDITORÍA SUPERIOR DEL ESTADO DE PUEBLA SEA PARTE RESPECTO AL TOTAL DE ASUNTOS JURÍDICOS TURNADOS DURANTE EL PERIODO	REPORTE SEMESTRAL DE LAS ACCIONES JURÍDICAS COORDINADAS POR LA DIRECCIÓN GENERAL JURÍDICA. INFORMACIÓN DISPONIBLE EN JUNIO Y DICIEMBRE DE 2025. PARA SU CONSULTA EN LOS ARCHIVOS QUE OBRAN EN LA OFICINA DE LA DIRECCIÓN GENERAL JURÍDICA		SE TIENE ACCESO A TODA LA INFORMACIÓN Y DOCUMENTACIÓN NECESARIA DURANTE LA ATENCIÓN Y TRÁMITE DE ASUNTOS JURÍDICOS EN LOS QUE LA AUDITORÍA SUPERIOR DEL ESTADO DE PUEBLA SEA PARTE
	TIPO GESTIÓN	DIMENSIÓN EFICACIA	FRECUENCIA SEMESTRAL	META 100.00



MATRIZ DE INDICADORES PARA RESULTADOS

R016 - PROGRAMA DE ACCIÓN PARA ATENDER LAS MEDIDAS DE LA DECLARATORIA DE ALERTA DE VIOLENCIA DE GÉNERO CONTRA LAS MUJERES

Datos de Identificación del Programa Presupuestario

RESPONSABLE DEL PROGRAMA PRESUPUESTARIO	INSTANCIA(S) EJECUTORA(S) DEL PP	IMPORTE: \$ 200,000.00
RAMO : 01 - PODER LEGISLATIVO	001 - PODER LEGISLATIVO	200,000.00
INSTITUCIÓN : 001 - PODER LEGISLATIVO		
UNIDAD RESPONSABLE : 1100 - SECRETARÍA GENERAL		

POBLACIÓN OBJETIVO : NIÑAS, ADOLESCENTES Y MUJERES EN SITUACIÓN DE VIOLENCIA O QUE ESTÁN EN RIESGO DE SER VÍCTIMAS DE FEMINICIDIO POR CUESTIONES DE GÉNERO

Alineación

Plan Estatal de Desarrollo

PLAN ESTATAL DE DESARROLLO

EJE: 04 DESARROLLO INTEGRAL, EDUCACIÓN Y DIVERSIDAD CULTURAL

OBJETIVO: 01 REDUCIR LAS CARENCIAS SOCIALES EN EL ESTADO, CON UN ENFOQUE DE INTERSECCIONALIDAD.

TEMÁTICA: 05 IGUALDAD DE GÉNERO

OBJETIVO ESPECÍFICO: 01 CONTRIBUIR A QUE LAS POBLANAS GOZEN DE UNA VIDA LIBRE DE DISCRIMINACIÓN Y VIOLENCIA DE GÉNERO.

ESTRATEGIA: 01 GENERAR LOS MECANISMOS QUE CONTRIBUYAN A LA PREVENCIÓN Y ATENCIÓN DE LA VIOLENCIA DE GÉNERO Y LA DESIGUALDAD.

LÍNEA DE ACCIÓN: 01 PROMOVER LA ACTUALIZACIÓN DEL MARCO JURÍDICO ESTATAL Y MUNICIPAL EN MATERIA DE IGUALDAD CON PERSPECTIVA DE GÉNERO E INTERSECCIONALIDAD.

Objetivos, Indicadores y Metas de la MIR

FIN

RESUMEN NARRATIVO	INDICADOR	MEDIOS DE VERIFICACIÓN		SUPUESTO
CONTRIBUIR A LA DISMINUCIÓN DE LA VIOLENCIA FEMINICIDA CONTRA LAS MUJERES DEL ESTADO, MEDIANTE LA ATENCIÓN DE LAS MEDIDAS DE PREVENCIÓN, SEGURIDAD Y JUSTICIA DE LA DECLARATORIA DE ALERTA DE VIOLENCIA DE GÉNERO CONTRA LAS MUJERES.	NÚMERO DE DELITOS DE FEMINICIDIO POR CADA 100,000 HABITANTES.	SECRETARIADO EJECUTIVO DEL SISTEMA NACIONAL DE SEGURIDAD PÚBLICA, CIFRAS DE DELITOS Y VÍCTIMAS POR CADA 100 MIL HABITANTES, DISPONIBLE EN https://www.gob.mx/sesnsp/acciones-y-programas/incidencia-delictiva-del-fuero-comun-nueva-metodologia?state=published		LAS INSTANCIAS ENCARGADAS DE LA ATENCIÓN A LA DECLARATORIA DE ALERTA DE VIOLENCIA DE GÉNERO CONTRA LAS MUJERES REALIZAN ACCIONES PARA REDUCIR EL DELITO DE FEMINICIDIO.
	TIPO ESTRATÉGICO	DIMENSIÓN EFICACIA	FRECUENCIA ANUAL	META 0.57
				MÉTODO DE CÁLCULO DATO ABSOLUTO

PROPÓSITO

RESUMEN NARRATIVO	INDICADOR	MEDIOS DE VERIFICACIÓN		SUPUESTO
LAS INSTITUCIONES DE LA ADMINISTRACIÓN PÚBLICA ESTATAL REALIZAN ACCIONES EMERGENTES PARA ATENDER LAS MEDIDAS DE PREVENCIÓN, SEGURIDAD Y JUSTICIA DE LA DECLARATORIA DE ALERTA DE VIOLENCIA DE GÉNERO CONTRA LAS MUJERES.	PORCENTAJE DE ACCIONES EMERGENTES REALIZADAS PARA ATENDER LA DECLARATORIA DE ALERTA DE VIOLENCIA DE GÉNERO CONTRA LAS MUJERES.	INFORME DE CUMPLIMIENTO DE LA DECLARATORIA DE ALERTA DE VIOLENCIA DE GÉNERO; ÁREA RESPONSABLE: SUBSECRETARÍA DE PREVENCIÓN DE LA VIOLENCIA Y DISCRIMINACIÓN; PERIODICIDAD ANUAL.		EXISTEN LOS RECURSOS TÉCNICOS Y ECONÓMICOS SUFICIENTES PARA REALIZAR LAS ACCIONES EMERGENTES EN ATENCIÓN A LAS MEDIDAS EMITIDAS POR LA DECLARATORIA DE ALERTA DE VIOLENCIA DE GÉNERO CONTRA LAS MUJERES.
	TIPO ESTRATÉGICO	DIMENSIÓN EFICACIA	FRECUENCIA ANUAL	META 100.00
				MÉTODO DE CÁLCULO (V1/V2)*100


COMPONENTE 1

RESUMEN NARRATIVO	INDICADOR	MEDIOS DE VERIFICACIÓN		SUPUESTO
ACCIONES EMERGENTES PARA EL CUMPLIMIENTO DE LAS MEDIDAS DE PREVENCIÓN DE LA DECLARATORIA DE ALERTA DE VIOLENCIA DE GÉNERO CONTRA LAS MUJERES ATENDIDAS.	PORCENTAJE DE ACCIONES EMERGENTES ATENDIDAS PARA EL CUMPLIMIENTO DE LAS MEDIDAS DE PREVENCIÓN.	INFORME EJECUTIVO CON ANEXOS DEL SOPORTE DOCUMENTAL DEL CUMPLIMIENTO DE LAS ACCIONES EMERGENTES PARA LAS MEDIDAS DE PREVENCIÓN DE LA DECLARATORIA; ÁREA RESPONSABLE: SUBSECRETARÍA DE PREVENCIÓN DE LA VIOLENCIA Y DISCRIMINACIÓN; PERIODICIDAD: SEMESTRAL		EXISTEN LOS RECURSOS TÉCNICOS Y ECONÓMICOS PARA REALIZAR LAS ACCIONES EMERGENTES EN ATENCIÓN A LAS MEDIDAS EMITIDAS POR LA DECLARATORIA DE ALERTA DE VIOLENCIA DE GÉNERO CONTRA LAS MUJERES.
	TIPO GESTIÓN	DIMENSIÓN EFICACIA	FRECUENCIA ANUAL	META 5.33
				MÉTODO DE CÁLCULO (V1/V2)*100

RAMO: 03 PODER JUDICIAL

PRESUPUESTO BASADO EN RESULTADOS







MATRIZ DE INDICADORES PARA RESULTADOS

E002 - DEFENSORÍA PÚBLICA

Datos de Identificación del Programa Presupuestario

RESPONSABLE DEL PROGRAMA PRESUPUESTARIO	INSTANCIA(S) EJECUTORA(S) DEL PP	IMPORTE : \$ 6,279,899.00
RAMO : 03 - PODER JUDICIAL	003 - PODER JUDICIAL	6,279,899.00
INSTITUCIÓN : 003 - PODER JUDICIAL		
UNIDAD RESPONSABLE : 3000 - ORGANISMOS AUXILIARES		

POBLACIÓN OBJETIVO: POBLACIÓN EN EL ESTADO DE PUEBLA CON 14 AÑOS DE EDAD Y MÁS, AFECTADA EN SUS DERECHOS Y QUE SOLICITA LOS SERVICIOS DE LA DEFENSORÍA PÚBLICA DENTRO DE LOS PROCEDIMIENTOS LEGALES DEL FUERO COMÚN

Alineación

Plan Estatal de Desarrollo

PLAN ESTATAL DE DESARROLLO

EJE: 01 JUSTICIA SOCIAL Y FORTALECIMIENTO DEL ESTADO DE DERECHO

OBJETIVO: 01 MEJORAR LAS CONDICIONES DE SEGURIDAD Y GOBERNABILIDAD EN EL ESTADO.

TEMÁTICA: 01 SEGURIDAD PÚBLICA

OBJETIVO ESPECÍFICO: 01 ESTABLECER LAS CONDICIONES QUE GARANTICEN LA APLICACIÓN DE LA LEY PARA PREVENIR EL DELITO Y MANTENER EL ORDEN PÚBLICO, DISMINUYENDO LOS NIVELES DE VIOLENCIA Y DELINCUENCIA EN EL ESTADO.

ESTRATEGIA: 01 CONSOLIDAR LOS MECANISMOS DE PREVENCIÓN Y ATENCIÓN TANTO DE LA VIOLENCIA COMO DE LA DELINCUENCIA, PARA GENERAR CONDICIONES DE ESTABILIDAD SOCIAL EN EL ESTADO.

LÍNEA DE ACCIÓN: 01 ESTABLECER MECANISMOS QUE AUMENTEN LA CONFIANZA EN LAS INSTITUCIONES Y CONTRIBUYAN AL FORTALECIMIENTO DE LA CULTURA DE LA DENUNCIA.

LÍNEA DE ACCIÓN: 04 INCREMENTAR LA PRESENCIA INSTITUCIONAL EN MATERIA SEGURIDAD PÚBLICA.

LÍNEA DE ACCIÓN: 10 PROMOVER ESQUEMAS DE ATENCIÓN POLICIAL CON PERSPECTIVA DE GÉNERO.

Programas Especiales (Transversales)

PROGRAMA ESPECIAL : 03 PROGRAMA ESPECIAL IGUALDAD SUSTANTIVA

PROGRAMA ESPECIAL : 06 PROGRAMA ESPECIAL ANTICORRUPCIÓN

Objetivos, Indicadores y Metas de la MIR

FIN

RESUMEN NARRATIVO	INDICADOR	MEDIOS DE VERIFICACIÓN		SUPUESTO
CONTRIBUIR A LA CERTEZA JURÍDICA DE LOS HABITANTES DEL ESTADO DE PUEBLA CON 14 AÑOS DE EDAD Y MÁS MEDIANTE EL OTORGAMIENTO DE ASISTENCIA JURÍDICA, BAJO LOS PRINCIPIOS RECTORES DE GRATUIDAD, PROBIDAD, INDEPENDENCIA TÉCNICA, IGUALDAD, EQUIDAD, PROFESIONALISMO Y CONFIDENCIALIDAD.	VARIACIÓN PORCENTUAL DE SENTENCIAS OBTENIDAS EN LAS MATERIAS PENAL, CIVIL, FAMILIAR, MERCANTIL, ADMINISTRATIVA Y LABORAL.	REPORTE DE SENTENCIAS OBTENIDAS, CON FRECUENCIA ANUAL Y ELABORADO POR LA DIRECCIÓN DEL INSTITUTO DE LA DEFENSORÍA PÚBLICA, PUBLICADO EN https://consultapublicamx.plataformadetransparencia.org.mx/vut-web/faces/view/consultaPublica.xhtml#inicio RUTA: ESTADO: PUEBLA/ INSTITUCIÓN: PODER JUDICIAL DEL ESTADO / EJERCICIO: 2025 / SELECCIONAR ART 77 FRACCV. FRECUENCIA DE MEDICIÓN: ANUAL, SERIE DE INFORMACIÓN DISPONIBLE: 2025.		LA CIUDADANÍA SE INTERESA EN RESOLVER SUS ASUNTOS A TRAVÉS DE LOS SERVICIOS QUE OFRECE EL INSTITUTO DE LA DEFENSORÍA PÚBLICA EN MATERIAS PENAL, CIVIL, FAMILIAR, MERCANTIL, ADMINISTRATIVA Y LABORAL.
	TIPO ESTRATÉGICO	DIMENSIÓN EFICACIA	FRECUENCIA ANUAL	META 5.00



MATRIZ DE INDICADORES PARA RESULTADOS

E002 - DEFENSORÍA PÚBLICA

PROPÓSITO

RESUMEN NARRATIVO	INDICADOR	MEDIOS DE VERIFICACIÓN		SUPUESTO
LOS HABITANTES DEL ESTADO QUE CARECEN DE RECURSOS ECONÓMICOS PARA PAGAR LOS HONORARIOS DE UN ABOGADO O ABOGADA PARTICULAR, TENGAN ALGUNA DISCAPACIDAD O SEAN PERSONAS ADULTAS MAYORES, SE LES GARANTIZA EL ACCESO A LA ASISTENCIA JURÍDICA EN ASUNTOS DEL FUERO COMÚN.	VARIACIÓN PORCENTUAL DE USUARIOS ATENDIDOS EN ASESORÍAS JURÍDICAS EN LAS MATERIAS PENAL, CIVIL, FAMILIAR, MERCANTIL, ADMINISTRATIVA Y LABORAL.	REPORTE DE USUARIOS ATENDIDOS, CON FRECUENCIA ANUAL Y ELABORADO POR LA DIRECCIÓN DEL INSTITUTO DE LA DEFENSORÍA PÚBLICA, PUBLICADO EN https://consultapublicamx.plataformadetransparencia.org.mx/vut-web/faces/view/consultaPublica.xhtml#inicio RUTA: ESTADO: PUEBLA/ INSTITUCIÓN: PODER JUDICIAL DEL ESTADO / EJERCICIO: 2025 / SELECCIONAR ART 77 FRACC V. FRECUENCIA DE MEDICIÓN: SEMESTRAL, SERIE DE INFORMACIÓN DISPONIBLE: 2025.		LA CIUDADANÍA SOLICITA PATROCINIO JURÍDICO EN MATERIAS PENAL, CIVIL, FAMILIAR, MERCANTIL, ADMINISTRATIVA Y LABORAL.
	TIPO	DIMENSIÓN	FRECUENCIA	META
ESTRATÉGICO	EFICACIA	ANUAL	5.00	$((V2-V1)/V1)*100$

COMPONENTE 1

RESUMEN NARRATIVO	INDICADOR	MEDIOS DE VERIFICACIÓN		SUPUESTO
ASESORÍAS JURÍDICAS A LA CIUDADANÍA CON PERSPECTIVA DE GÉNERO Y ENFOQUE DE DERECHOS HUMANOS, OTORGADAS.	PORCENTAJE DE ASESORÍAS JURÍDICAS BRINDADAS A LA CIUDADANÍA.	REPORTE DE ASESORÍAS JURÍDICAS, CON FRECUENCIA SEMESTRAL Y ELABORADO POR LA DIRECCIÓN DEL INSTITUTO DE LA DEFENSORÍA PÚBLICA, PUBLICADO EN https://consultapublicamx.plataformadetransparencia.org.mx/vut-web/faces/view/consultaPublica.xhtml#inicio RUTA: ESTADO: PUEBLA/ INSTITUCIÓN: PODER JUDICIAL DEL ESTADO / EJERCICIO: 2025 / SELECCIONAR ART 77 FRACC V. FRECUENCIA DE MEDICIÓN: SEMESTRAL, SERIE DE INFORMACIÓN DISPONIBLE: 2025.		LOS USUARIOS CONOCEN LOS SERVICIOS OTORGADOS POR EL INSTITUTO DE LA DEFENSORÍA PÚBLICA
	TIPO	DIMENSIÓN	FRECUENCIA	META
GESTIÓN	EFICIENCIA	SEMESTRAL	100.00	$(V1/V2)*100$

COMPONENTE 2

RESUMEN NARRATIVO	INDICADOR	MEDIOS DE VERIFICACIÓN		SUPUESTO
JUICIOS CON PERSPECTIVA DE GÉNERO Y ENFOQUE DE DERECHOS HUMANOS, PATROCINADOS.	PORCENTAJE DE JUICIOS PATROCINADOS.	REPORTE DE JUICIOS PATROCINADOS, CON FRECUENCIA SEMESTRAL Y ELABORADO POR LA DIRECCIÓN DEL INSTITUTO DE LA DEFENSORÍA PÚBLICA, PUBLICADO EN https://consultapublicamx.plataformadetransparencia.org.mx/vut-web/faces/view/consultaPublica.xhtml#inicio RUTA: ESTADO: PUEBLA/ INSTITUCIÓN: PODER JUDICIAL DEL ESTADO / EJERCICIO: 2025 / SELECCIONAR ART 77 FRACC V. FRECUENCIA DE MEDICIÓN: SEMESTRAL, SERIE DE INFORMACIÓN DISPONIBLE: 2025.		LOS USUARIOS A LOS QUE SE PATROCINA PRESENTAN LA DOCUMENTACIÓN COMPLETA Y DAN PUNTUAL SEGUIMIENTO A LAS INDICACIONES DE LA PERSONA DEFENSORA PÚBLICA, PARA EL DESARROLLO DE SU ASUNTO.
	TIPO	DIMENSIÓN	FRECUENCIA	META
GESTIÓN	EFICACIA	SEMESTRAL	100.00	$(V1/V2)*100$



MATRIZ DE INDICADORES PARA RESULTADOS

E002 - DEFENSORÍA PÚBLICA

COMPONENTE 3

RESUMEN NARRATIVO	INDICADOR	MEDIOS DE VERIFICACIÓN		SUPUESTO	
PERSONAL QUE BRINDA SERVICIOS DE DEFENSORÍA PÚBLICA EN PERSPECTIVA DE GÉNERO Y ENFOQUE DE DERECHOS HUMANOS, CAPACITADO.	PORCENTAJE DE PERSONAL QUE BRINDA SERVICIOS DE DEFENSORÍA PÚBLICA PERMANENTEMENTE CAPACITADO	REPORTE DE PERSONAL CAPACITADO CON FRECUENCIA SEMESTRAL Y ELABORADO POR LA DIRECCIÓN DEL INSTITUTO DE LA DEFENSORÍA PÚBLICA, PUBLICADO EN https://consultapublicamx.plataformadetransparencia.org.mx/vut-web/faces/view/consultaPublica.xhtml#inicio RUTA: ESTADO: PUEBLA/ INSTITUCIÓN: PODER JUDICIAL DEL ESTADO / EJERCICIO: 2025 / SELECCIONAR ART 77 FRACC V. FRECUENCIA DE MEDICIÓN: SEMESTRAL, SERIE DE INFORMACIÓN DISPONIBLE: 2025.		SE CUENTA CON LOS RECURSOS HUMANOS, TÉCNICOS Y FINANCIEROS PARA OTORGAR CAPACITACIONES AL PERSONAL DEL INSTITUTO DE LA DEFENSORÍA PÚBLICA EN LÍNEA O PRESENCIAL	
					TIPO
	GESTIÓN	EFICIENCIA	SEMESTRAL	100.00	$(V1/V2)*100$



MATRIZ DE INDICADORES PARA RESULTADOS

R003 - SISTEMA DE JUSTICIA

Datos de Identificación del Programa Presupuestario

RESPONSABLE DEL PROGRAMA PRESUPUESTARIO	INSTANCIA(S) EJECUTORA(S) DEL PP	IMPORTE: \$ 1,081,047,919.00
RAMO : 03 - PODER JUDICIAL	003 - PODER JUDICIAL	1,081,047,919.00
INSTITUCIÓN : 003 - PODER JUDICIAL		
UNIDAD RESPONSABLE : 1000 - TRIBUNAL SUPERIOR DE JUSTICIA DEL ESTADO DE PUEBLA		

POBLACIÓN OBJETIVO: POBLACIÓN EN EL ESTADO DE PUEBLA, QUE REQUIERE IMPARTICIÓN DE JUSTICIA DEL FUERO COMÚN Y DAN SEGUIMIENTO AL PROCESO JURÍDICO EN PRIMERA Y SEGUNDA INSTANCIA HASTA LA CONCLUSIÓN DEL MISMO.

Alineación

Plan Estatal de Desarrollo

PLAN ESTATAL DE DESARROLLO

EJE: 01 JUSTICIA SOCIAL Y FORTALECIMIENTO DEL ESTADO DE DERECHO

OBJETIVO: 01 MEJORAR LAS CONDICIONES DE SEGURIDAD Y GOBERNABILIDAD EN EL ESTADO.

TEMÁTICA: 01 SEGURIDAD PÚBLICA

OBJETIVO ESPECÍFICO: 01 ESTABLECER LAS CONDICIONES QUE GARANTICEN LA APLICACIÓN DE LA LEY PARA PREVENIR EL DELITO Y MANTENER EL ORDEN PÚBLICO, DISMINUYENDO LOS NIVELES DE VIOLENCIA Y DELINCUENCIA EN EL ESTADO.

ESTRATEGIA: 01 CONSOLIDAR LOS MECANISMOS DE PREVENCIÓN Y ATENCIÓN TANTO DE LA VIOLENCIA COMO DE LA DELINCUENCIA, PARA GENERAR CONDICIONES DE ESTABILIDAD SOCIAL EN EL ESTADO.

LÍNEA DE ACCIÓN: 02 MEJORAR LOS ESQUEMAS DE ACTUACIÓN DE LA AUTORIDAD RESPETANDO LOS ORDENAMIENTOS JURÍDICOS ESTABLECIDOS.

LÍNEA DE ACCIÓN: 04 INCREMENTAR LA PRESENCIA INSTITUCIONAL EN MATERIA SEGURIDAD PÚBLICA.

Programas Especiales (Transversales)

PROGRAMA ESPECIAL : 03 PROGRAMA ESPECIAL IGUALDAD SUSTANTIVA

PROGRAMA ESPECIAL : 04 PROGRAMA ESPECIAL DE NIÑAS, NIÑOS Y ADOLESCENTES

PROGRAMA ESPECIAL : 05 PROGRAMA ESPECIAL DE JUVENTUDES

PROGRAMA ESPECIAL : 06 PROGRAMA ESPECIAL ANTICORRUPCIÓN

Objetivos, Indicadores y Metas de la MIR

FIN

RESUMEN NARRATIVO	INDICADOR	MEDIOS DE VERIFICACIÓN		SUPUESTO
CONTRIBUIR A MEJORAR LA IMPARTICIÓN DE JUSTICIA DEL ESTADO DE PUEBLA, MEDIANTE LA CORRECTA ADMINISTRACIÓN Y ATENCIÓN DE LOS ASUNTOS Y PROCEDIMIENTOS JURÍDICOS REGISTRADOS EN LOS ÓRGANOS JURISDICCIONALES DEL PODER JUDICIAL	ÍNDICE DE IMPARTICIÓN Y ADMINISTRACIÓN DE JUSTICIA	CENSO NACIONAL DE IMPARTICIÓN DE JUSTICIA ESTATAL 2023, REALIZADO POR EL INSTITUTO NACIONAL DE ESTADÍSTICA Y GEOGRAFÍA (INEGI), DISPONIBLE PARA SU CONSULTA EN: https://www.inegi.org.mx/programas/cnije/2023/ RUTA: DOCUMENTACIÓN / RESULTADOS GENERALES / IMPARTICIÓN DE JUSTICIA, FRECUENCIA DE MEDICIÓN: ANUAL SERIE DE INFORMACIÓN 2011 - 2023		EL MARCO JURÍDICO CONSTITUCIONAL, ASÍ COMO EL REGLAMENTARIO Y NORMATIVO, POSIBILITAN UNA INTERVENCIÓN INSTITUCIONAL QUE GARANTIZA EL ACCESO A LA ADMINISTRACIÓN E IMPARTICIÓN DE JUSTICIA A LAS PERSONAS QUE REQUIEREN EL ACCESO A LA MISMA
	TIPO ESTRATÉGICO	DIMENSIÓN EFICIENCIA	FRECUENCIA ANUAL	META 6.00

PROPÓSITO

RESUMEN NARRATIVO	INDICADOR	MEDIOS DE VERIFICACIÓN		SUPUESTO
PERSONAS QUE SE UBICAN EN EL ESTADO DE PUEBLA, QUE REQUIEREN ACCESO A LOS CENTROS DE IMPARTICIÓN DE JUSTICIA. RECIBEN ATENCIÓN DE LOS ASUNTOS DESAHOGADOS EN LOS ÓRGANOS JURISDICCIONALES	PORCENTAJE DE ASUNTOS JURÍDICOS EN LOS ÓRGANOS JURISDICCIONALES ATENDIDOS	CENSO NACIONAL DE IMPARTICIÓN DE JUSTICIA ESTATAL 2023, REALIZADO POR EL INSTITUTO NACIONAL DE ESTADÍSTICA Y GEOGRAFÍA (INEGI), DISPONIBLE PARA SU CONSULTA EN: https://www.inegi.org.mx/programas/cnije/2023/ RUTA: DOCUMENTACIÓN / RESULTADOS GENERALES / IMPARTICIÓN DE JUSTICIA, FRECUENCIA DE MEDICIÓN: ANUAL SERIE DE INFORMACIÓN 2011 - 2023		SE CUENTA CON LA TOTALIDAD DE ELEMENTOS TÉCNICOS, MATERIALES, HUMANOS Y FINANCIEROS QUE, DE FORMA CONJUNTA, POSIBILITAN UN FUNCIONAMIENTO DEL PODER JUDICIAL DEL ESTADO DE PUEBLA PARA LA ATENCIÓN DE LOS ASUNTOS JURÍDICOS INGRESADOS
	TIPO ESTRATÉGICO	DIMENSIÓN EFICACIA	FRECUENCIA ANUAL	META 77.69



MATRIZ DE INDICADORES PARA RESULTADOS

R003 - SISTEMA DE JUSTICIA

COMPONENTE 1

RESUMEN NARRATIVO	INDICADOR	MEDIOS DE VERIFICACIÓN		SUPUESTO	
ACCESO A LA ADMINISTRACIÓN E IMPARTICIÓN DE JUSTICIA EN PRIMERA INSTANCIA GARANTIZADO	PORCENTAJE DE ACCIONES DE ADMINISTRACIÓN E IMPARTICIÓN DE JUSTICIA EN PRIMERA INSTANCIA IMPLEMENTADAS	REPORTE ANUAL DE ACCESO A LA ADMINISTRACIÓN E IMPARTICIÓN DE JUSTICIA, MINUTAS, EVIDENCIA FOTOGRÁFICA Y REPORTES LISTA DE ASISTENCIA, A CARGO DE LA ADMINISTRACIÓN GENERAL DE JUZGADOS CIVILES, FAMILIARES, MERCANTILES, LABORALES Y MUNICIPALES, ANUAL, 2025.		LOS PARTICULARES EN CONFLICTO REQUIEREN LA ADMINISTRACIÓN E IMPARTICIÓN DE JUSTICIA EN PRIMERA INSTANCIA POR PARTE DEL PODER JUDICIAL	
	TIPO	DIMENSIÓN	FRECUENCIA	META	MÉTODO DE CÁLCULO
	ESTRATÉGICO	EFICACIA	ANUAL	100.00	$(V1/V2)*100$

COMPONENTE 2

RESUMEN NARRATIVO	INDICADOR	MEDIOS DE VERIFICACIÓN		SUPUESTO	
INSTRUMENTOS DE IMPARTICIÓN DE JUSTICIA EN SEGUNDA INSTANCIA IMPLEMENTADOS	PORCENTAJE DE INSTRUMENTOS PARA ACCEDER A LA IMPARTICIÓN DE JUSTICIA EN SEGUNDA INSTANCIA IMPLEMENTADOS	REPORTE ESTADÍSTICO EN MATERIA DE SEGUNDA INSTANCIA, ELABORADO POR LAS SALAS DEL TRIBUNAL SUPERIOR DE JUSTICIA, FUENTE DE INFORMACIÓN. OFICIALÍAS DE PARTES DE CADA SALA. FRECUENCIA DE MEDICIÓN: ANUAL. 2025		LA POBLACIÓN INTERESADA PRESENTA SUS ASUNTOS DE MANERA DIRECTA PARA SU ATENCIÓN EN SEGUNDA INSTANCIA	
	TIPO	DIMENSIÓN	FRECUENCIA	META	MÉTODO DE CÁLCULO
	ESTRATÉGICO	EFICACIA	ANUAL	100.00	$(V1/V2)*100$

COMPONENTE 3

RESUMEN NARRATIVO	INDICADOR	MEDIOS DE VERIFICACIÓN		SUPUESTO	
REPRESENTACIÓN TÉCNICO - JURÍDICA DEL CONSEJO DE LA JUDICATURA	PORCENTAJE DE ACCIONES DE REPRESENTACIÓN LEGAL Y ADMINISTRATIVA REALIZADAS.	INFORME DE ACCIONES DE REPRESENTACIÓN LEGAL Y ADMINISTRATIVAS, DISPONIBLE PARA SU CONSULTA EN EL CONSEJO DE LA JUDICATURA, FUENTE DE INFORMACIÓN: DIRECCIONES Y UNIDADES ADSCRITAS A LA PRESIDENCIA DEL CONSEJO DE LA JUDICATURA FRECUENCIA DE MEDICIÓN: ANUAL, SERIE DE INFORMACIÓN DISPONIBLE. 2025		EXISTEN ASUNTOS PRESENTADOS POR LOS PARTICULARES ANTE EL PODER JUDICIAL QUE REQUIEREN LA ATENCIÓN ADMINISTRATIVA O LEGAL DE REPRESENTACIÓN JURISDICCIONAL	
	TIPO	DIMENSIÓN	FRECUENCIA	META	MÉTODO DE CÁLCULO
	GESTIÓN	EFICACIA	ANUAL	100.00	$(V1/V2)*100$

COMPONENTE 4

RESUMEN NARRATIVO	INDICADOR	MEDIOS DE VERIFICACIÓN		SUPUESTO	
MECANISMOS DE FORTALECIMIENTO INSTITUCIONAL IMPLEMENTADOS.	PORCENTAJE DE MECANISMOS DE FORTALECIMIENTO INSTITUCIONAL IMPLEMENTADOS.	REPORTE ESTADÍSTICO DE MECANISMOS DE FORTALECIMIENTO INSTITUCIONAL IMPLEMENTADOS. A CARGO DE LA SECRETARÍA TÉCNICA, FUENTE DE INFORMACIÓN. DIRECCIONES Y UNIDADES ADSCRITAS A LA SECRETARÍA TÉCNICA, FRECUENCIA DE MEDICIÓN: ANUAL SERIE DE INFORMACIÓN DISPONIBLE. 2025		EXISTEN OPORTUNIDADES DE MEJORA QUE LA CIUDADANÍA TIENE INTERÉS EN SU IMPLEMENTACIÓN, A FIN DE CONTAR CON LAS INSTITUCIONES FORTALECIDAS DENTRO DEL PODER JUDICIAL DEL ESTADO DE PUEBLA.	
	TIPO	DIMENSIÓN	FRECUENCIA	META	MÉTODO DE CÁLCULO
	GESTIÓN	EFICACIA	ANUAL	100.00	$(V1/V2)*100$



MATRIZ DE INDICADORES PARA RESULTADOS

R003 - SISTEMA DE JUSTICIA

COMPONENTE 5

RESUMEN NARRATIVO	INDICADOR	MEDIOS DE VERIFICACIÓN		SUPUESTO
ADMINISTRACIÓN EFICIENTE GARANTIZADA	PORCENTAJE DE ACCIONES DE ADMINISTRACIÓN EFICIENTE DEL PODER JUDICIAL DEL ESTADO IMPLEMENTADAS	INFORME DE MECANISMOS DE ADMINISTRACIÓN EFICIENTE IMPLEMENTADOS, A CARGO DE LA SECRETARÍA DE ADMINISTRACIÓN DEL CONSEJO DE LA JUDICATURA, FUENTE DE INFORMACIÓN: DIRECCIONES Y UNIDADES ADSCRITAS A LA SECRETARÍA DE ADMINISTRACIÓN DEL CONSEJO DE LA JUDICATURA, FRECUENCIA DE MEDICIÓN: ANUAL, SERIE DE INFORMACIÓN DISPONIBLE: 2025		EL MARCO JURÍDICO POSIBILITA UNA ADMINISTRACIÓN EFICIENTE A LOS ÓRGANOS JURISDICCIONALES Y ÁREAS TÉCNICO - ADMINISTRATIVAS
	TIPO GESTIÓN	DIMENSIÓN EFICIENCIA	FRECUENCIA ANUAL	META 100.00
				MÉTODO DE CÁLCULO (V1/V2)*100

COMPONENTE 6

RESUMEN NARRATIVO	INDICADOR	MEDIOS DE VERIFICACIÓN		SUPUESTO
MECANISMOS DE JUSTICIA ALTERNATIVA CON PROXIMIDAD IMPLEMENTADOS	PORCENTAJE DE MECANISMOS DE JUSTICIA ALTERNATIVA CON PROXIMIDAD IMPLEMENTADOS	INFORME DE ACTIVIDADES QUE CONTRIBUYEN A LA IMPLEMENTACIÓN DE MECANISMOS ALTERNATIVOS DE SOLUCIÓN DE CONTROVERSIAS, ELABORADO POR EL CENTRO DE JUSTICIA ALTERNATIVA, FUENTE DE INFORMACIÓN: REPORTE DE CONVENIOS SUSCRITOS, REPORTE DE SOLICITUDES RECIBIDAS, REPORTE DE EXPEDIENTES APERTURADOS, REPORTE DE SOLICITUDES DE MEDIACIÓN A DISTANCIA RECIBIDAS, REPORTE DE LLAMADAS TELEFÓNICAS RECIBIDAS PARA SOLICITAR ORIENTACIÓN A TRÁMITE DE MEDIACIÓN Y REPORTE DE ACUERDOS SUSCRITOS EN MATERIA PENAL, FRECUENCIA DE MEDICIÓN: ANUAL, SERIE DE INFORMACIÓN DISPONIBLE: 2025		LA POBLACIÓN EN GENERAL, VOLUNTARIAMENTE ACCEDE A LOS MECANISMOS ALTERNATIVOS DE SOLUCIÓN DE CONTROVERSIAS QUE OFRECE EL CENTRO DE JUSTICIA ALTERNATIVA. LAS AUTORIDADES COMPETENTES Y EN LOS CASOS QUE ESTABLECE LA LEGISLACIÓN EN LA MATERIA, REQUIEREN LA INTERVENCIÓN DE PERSONAS FACILITADORAS PARA EL DESAHOGO DE MECANISMOS ALTERNATIVOS.
	TIPO ESTRATÉGICO	DIMENSIÓN EFICACIA	FRECUENCIA ANUAL	META 100.00
				MÉTODO DE CÁLCULO (V1/V2)*100

COMPONENTE 7

RESUMEN NARRATIVO	INDICADOR	MEDIOS DE VERIFICACIÓN		SUPUESTO
MECANISMOS DE PROTECCIÓN FAMILIAR INSTAURADOS	PORCENTAJE DE MECANISMOS DE PROTECCIÓN FAMILIAR INSTAURADOS.	REPORTE DE LA OPERACIÓN DE MECANISMOS DE PROTECCIÓN FAMILIAR, DISPONIBLE PARA SU CONSULTA Y BAJO RESGUARDO DEL CENTRO ESTATAL DE CONVIVENCIA FAMILIAR FUENTE: DATOS ESTADÍSTICOS DEL CENTRO ESTATAL DE CONVIVENCIA FAMILIAR DEL CONSEJO DE LA JUDICATURA DEL PODER JUDICIAL DEL ESTADO DE PUEBLA, ANUAL, 2025		EL CUMPLIMIENTO A LOS MECANISMOS DE PROTECCIÓN FAMILIAR INSTAURADOS POR EL CENTRO DE CONVIVENCIA FAMILIAR JURISDICCIONAL QUE A SU VEZ ESTA VINCULADO A LA DEMANDA DE LAS NECESIDADES DE LA POBLACIÓN EN GENERAL Y AL CRITERIO PARTICULAR DE CADA JUZGADOR EN LA TOMA DE SUS DECISIONES; ASÍ COMO TAMBIÉN A LA COADYUVANCIA SOLICITADA POR AUTORIDADES LOCALES Y FEDERALES, A LA CREACIÓN DE NUEVOS ÓRGANOS JURISDICCIONALES Y AUXILIARES, Y FINALMENTE, A REFORMAS AL REGLAMENTO INTERNO DEL CENTRO DE CONVIVENCIA FAMILIAR SUPERVISADA; COMO ÓRGANO AUXILIAR DEL CONSEJO DE LA JUDICATURA DEL PODER JUDICIAL DEL ESTADO DE PUEBLA, Y A ORDENAMIENTOS LEGALES CUYA NATURALEZA SEA VINCULANTE A ESTE ÓRGANO AUXILIAR.
	TIPO GESTIÓN	DIMENSIÓN EFICACIA	FRECUENCIA ANUAL	META 100.00
				MÉTODO DE CÁLCULO (V1/V2)*100



MATRIZ DE INDICADORES PARA RESULTADOS

R003 - SISTEMA DE JUSTICIA

COMPONENTE 8

RESUMEN NARRATIVO	INDICADOR	MEDIOS DE VERIFICACIÓN		SUPUESTO
PROFESIONALIZACIÓN DE PERSONAS SERVIDORAS PÚBLICAS Y USUARIOS EN GENERAL	PORCENTAJE DE ACCIONES DE FORMACIÓN, CAPACITACIÓN, ACTUALIZACIÓN Y CERTIFICACIÓN DE PERSONAS SERVIDORAS PÚBLICAS Y USUARIOS EN GENERAL REALIZADAS	INFORME DE ACCIONES DE PROFESIONALIZACIÓN DE PERSONAS SERVIDORAS PÚBLICAS Y USUARIOS EN GENERAL, A CARGO DE LA ESCUELA ESTATAL DE FORMACIÓN JUDICIAL, FUENTE DE INFORMACIÓN: ACTIVIDADES IMPLEMENTADAS DE MANERA ANUAL, 2025		USUARIOS EN GENERAL Y EL PERSONAL ADSCRITO AL PODER JUDICIAL DEL ESTADO DE PUEBLA QUE PARTICIPA EN LAS ACTIVIDADES DE PROFESIONALIZACIÓN QUE OFERTA LA ESCUELA ESTATAL DE FORMACIÓN JUDICIAL.
	TIPO GESTIÓN	DIMENSIÓN EFICACIA	FRECUENCIA ANUAL	MÉTODO DE CÁLCULO (V1/V2)*100

COMPONENTE 9

RESUMEN NARRATIVO	INDICADOR	MEDIOS DE VERIFICACIÓN		SUPUESTO
MODELO DE ORDEN, CONTROL Y EVALUACIÓN FORTALECIDO	PORCENTAJE DE CUMPLIMIENTO DE ACCIONES DE CONTROL Y EVALUACIÓN APLICADAS.	INFORME DE CUMPLIMIENTO GLOBAL DE TODAS LAS ACTIVIDADES DESARROLLADAS DE ORDEN, CONTROL Y EVALUACIÓN, EN RESGUARDO DEL ÓRGANO INTERNO DE CONTROL, CON FRECUENCIA ANUAL, SERIE DE INFORMACIÓN DISPONIBLE 2025		EXISTEN LAS CONDICIONES JURÍDICAS QUE PERMITAN LLEVAR A CABO LAS ACTIVIDADES.
	TIPO GESTIÓN	DIMENSIÓN EFICACIA	FRECUENCIA ANUAL	MÉTODO DE CÁLCULO (V1/V2)*100



MATRIZ DE INDICADORES PARA RESULTADOS

R007 - IMPARTICIÓN DE JUSTICIA ADMINISTRATIVA

Datos de Identificación del Programa Presupuestario

RESPONSABLE DEL PROGRAMA PRESUPUESTARIO	INSTANCIA(S) EJECUTORA(S) DEL PP	IMPORTE : \$ 98,062,883.00
RAMO : 03 - PODER JUDICIAL	003 - PODER JUDICIAL	98,062,883.00
INSTITUCIÓN : 003 - PODER JUDICIAL		
UNIDAD RESPONSABLE : 4000 - TRIBUNAL DE JUSTICIA ADMINISTRATIVA		
POBLACIÓN OBJETIVO : POBLACIÓN EN EL ESTADO DE PUEBLA, QUE REQUIERE IMPARTICIÓN DE JUSTICIA ADMINISTRATIVA		

Alineación

Plan Estatal de Desarrollo

PLAN ESTATAL DE DESARROLLO

EJE: 01 JUSTICIA SOCIAL Y FORTALECIMIENTO DEL ESTADO DE DERECHO

OBJETIVO: 01 MEJORAR LAS CONDICIONES DE SEGURIDAD Y GOBERNABILIDAD EN EL ESTADO.

TEMÁTICA: 01 SEGURIDAD PÚBLICA

OBJETIVO ESPECÍFICO: 01 ESTABLECER LAS CONDICIONES QUE GARANTICEN LA APLICACIÓN DE LA LEY PARA PREVENIR EL DELITO Y MANTENER EL ORDEN PÚBLICO, DISMINUYENDO LOS NIVELES DE VIOLENCIA Y DELINCUENCIA EN EL ESTADO.

ESTRATEGIA: 01 CONSOLIDAR LOS MECANISMOS DE PREVENCIÓN Y ATENCIÓN TANTO DE LA VIOLENCIA COMO DE LA DELINCUENCIA, PARA GENERAR CONDICIONES DE ESTABILIDAD SOCIAL EN EL ESTADO.

LÍNEA DE ACCIÓN: 02 MEJORAR LOS ESQUEMAS DE ACTUACIÓN DE LA AUTORIDAD RESPETANDO LOS ORDENAMIENTOS JURÍDICOS ESTABLECIDOS.

LÍNEA DE ACCIÓN: 04 INCREMENTAR LA PRESENCIA INSTITUCIONAL EN MATERIA SEGURIDAD PÚBLICA.

Programas Especiales (Transversales)

PROGRAMA ESPECIAL: 06 PROGRAMA ESPECIAL ANTICORRUPCIÓN

Objetivos, Indicadores y Metas de la MIR

FIN

RESUMEN NARRATIVO	INDICADOR	MEDIOS DE VERIFICACIÓN		SUPUESTO
CONTRIBUIR A LA IMPARTICIÓN DE JUSTICIA Y AL FORTALECIMIENTO DEL ESTADO DE DERECHO, MEDIANTE LA CONCLUSIÓN DE PROCEDIMIENTOS EN MATERIA ADMINISTRATIVA AL DIRIMIR LAS CONTROVERSIAS SUSCITADAS ENTRE PARTICULARES Y LA ADMINISTRACIÓN PÚBLICA ESTATAL O MUNICIPAL, ASÍ COMO RESOLVER SOBRE LAS RESPONSABILIDADES ADMINISTRATIVAS DE SERVIDORES PÚBLICOS Y PARTICULARES.	PORCENTAJE DE PROCEDIMIENTOS EN MATERIA DE JUSTICIA ADMINISTRATIVA CONCLUIDOS POR EL TRIBUNAL.	REPORTE ESTADÍSTICO DE PROCEDIMIENTOS EN MATERIA DE JUSTICIA ADMINISTRATIVA CONCLUIDOS, ELABORADO POR EL TRIBUNAL DE JUSTICIA ADMINISTRATIVA DEL PODER JUDICIAL DEL ESTADO DE PUEBLA CON LA INFORMACIÓN EN RESGUARDO DEL PLENO, PONENCIAS, SALAS COLEGIADAS Y LA SALA ESPECIALIZADA. DISPONIBLE PARA SU CONSULTA A TRAVÉS DE UNA SOLICITUD DE INFORMACIÓN, EN EL PORTAL: https://www.plataformadetransparencia.org.mx/RUTA: INICIAR SESIÓN / SOLICITUDES / ACCESO A LA INFORMACIÓN / REQUISITAR FORMULARIO / INSTITUCIÓN: PODER JUDICIAL DEL ESTADO DE PUEBLA. FRECUENCIA DE MEDICIÓN: ANUAL. SERIE DE INFORMACIÓN: 2025.		LOS PARTICULARES PROMUEVEN, O LAS AUTORIDADES SUBSTANCIADORAS REMITEN LOS PROCEDIMIENTOS EN MATERIA ADMINISTRATIVA, PRESENTAN LAS PROMOCIONES Y REALIZAN LAS ACTUACIONES NECESARIAS PARA QUE EL TRIBUNAL ESTÉ EN APTITUD DE CONCLUIR DICHS PROCEDIMIENTOS DIRIMIENDO LAS CONTROVERSIAS SUSCITADAS ENTRE ESTOS Y EL GOBIERNO DEL ESTADO O LOS MUNICIPIOS, ASÍ COMO RESOLVIENDO SOBRE LAS RESPONSABILIDADES ADMINISTRATIVAS DE SERVIDORES PÚBLICOS Y PARTICULARES, RAZÓN POR LA CUAL LA ACTUACIÓN DEL TRIBUNAL ESTÁ SUJETA A LAS ACCIONES DE LAS PARTES.



MATRIZ DE INDICADORES PARA RESULTADOS

R007 - IMPARTICIÓN DE JUSTICIA ADMINISTRATIVA

PROPÓSITO

RESUMEN NARRATIVO	INDICADOR	MEDIOS DE VERIFICACIÓN		SUPUESTO
LOS PROMOVENTES DE PROCEDIMIENTOS EN MATERIA ADMINISTRATIVA CUENTAN CON JUSTICIA GARANTIZADA A TRAVÉS DE PROCESOS DESAHOGADOS CON APEGO A LOS PRINCIPIOS DE LEGALIDAD Y DEBIDO PROCESO, A LA NORMATIVIDAD APLICABLE Y AL RESPETO DE LOS DERECHOS HUMANOS.	PORCENTAJE DE PROCEDIMIENTOS EN MATERIA ADMINISTRATIVA SUBSTANCIADOS DURANTE EL AÑO 2025 RESPECTO DE LOS JUICIOS PROGRAMADOS PARA SUBSTANCIAR.	<p>REPORTE ESTADÍSTICO DE PROCEDIMIENTOS EN MATERIA ADMINISTRATIVA SUBSTANCIADOS, ELABORADO POR EL TRIBUNAL DE JUSTICIA ADMINISTRATIVA DEL PODER JUDICIAL DEL ESTADO DE PUEBLA CON LA INFORMACIÓN EN RESGUARDO DEL PLENO, PONENCIAS, SALAS COLEGIADAS Y LA SALA ESPECIALIZADA. DISPONIBLE PARA SU CONSULTA A TRAVÉS DE UNA SOLICITUD DE INFORMACIÓN, EN EL PORTAL: https://www.plataformadetransparencia.org.mx/RUTA:INICIAR_SESIÓN/SOLICITUDES/ACCESO_A_LA_INFORMACIÓN/REQUISITAR_FORMULARIO/INSTITUCIÓN:PODER_JUDICIAL_DEL_ESTADO_DE_PUEBLA. FRECUENCIA DE MEDICIÓN: ANUAL, SERIE DE INFORMACIÓN: 2025.</p>		LOS PARTICULARES PRESENTAN, O LAS AUTORIDADES SUBSTANCIADORAS REMITEN LOS PROCEDIMIENTOS EN MATERIA DE JUSTICIA ADMINISTRATIVA QUE REQUIEREN DE LA SUBSTANCIACIÓN POR PARTE DEL TRIBUNAL MEDIANTE LA REALIZACIÓN DE ACTUACIONES JUDICIALES, RAZÓN POR LA CUAL LA ACTUACIÓN DEL TRIBUNAL ESTÁ SUJETA A LAS ACCIONES DE LAS PARTES
	TIPO ESTRATÉGICO	DIMENSIÓN EFICACIA	FRECUENCIA ANUAL	META 100.00

COMPONENTE 1

RESUMEN NARRATIVO	INDICADOR	MEDIOS DE VERIFICACIÓN		SUPUESTO
IMPARTICIÓN DE JUSTICIA EN LOS JUICIOS CONTENCIOSOS ADMINISTRATIVOS, GARANTIZADA.	PORCENTAJE DE JUICIOS CONTENCIOSOS POR EL TRIBUNAL DE JUSTICIA ADMINISTRATIVA DEL PODER JUDICIAL DEL ESTADO DE PUEBLA ATENDIDOS, RESPECTO DE LOS PROGRAMADOS PARA ATENDER.	<p>REPORTE ESTADÍSTICO DE LOS JUICIOS CONTENCIOSOS ADMINISTRATIVOS ATENDIDOS, ELABORADO POR EL TRIBUNAL DE JUSTICIA ADMINISTRATIVA DEL PODER JUDICIAL DEL ESTADO DE PUEBLA CON LA INFORMACIÓN EN RESGUARDO DEL PLENO, PONENCIAS, SALAS COLEGIADAS Y LA SALA ESPECIALIZADA. DISPONIBLE PARA SU CONSULTA A TRAVÉS DE UNA SOLICITUD DE INFORMACIÓN, EN EL PORTAL: https://www.plataformadetransparencia.org.mx/RUTA:INICIAR_SESIÓN/SOLICITUDES/ACCESO_A_LA_INFORMACIÓN/REQUISITAR_FORMULARIO/INSTITUCIÓN:PODER_JUDICIAL_DEL_ESTADO_DE_PUEBLA. FRECUENCIA DE MEDICIÓN: MENSUAL, SERIE DE INFORMACIÓN: 2025.</p>		LOS PARTICULARES PRESENTAN LOS JUICIOS CONTENCIOSOS ADMINISTRATIVOS QUE DEBERÁN SER ATENDIDOS POR EL TRIBUNAL A TRAVÉS DE LA RADICACIÓN, EMISIÓN DE ACUERDOS, CELEBRACIÓN DE SESIONES Y DICTAMINACIÓN DE SENTENCIAS Y RESOLUCIONES, A FIN DE OBTENER JUSTICIA, RAZÓN POR LA CUAL LA ACTUACIÓN DEL TRIBUNAL ESTÁ SUJETA A LAS ACCIONES DE LOS PARTICULARES, POR LO QUE SE ENCUENTRA BAJO DEMANDA, RAZÓN POR LA CUAL LA ACTUACIÓN DEL TRIBUNAL ESTÁ SUJETA A LAS ACCIONES DE LAS PARTES.
	TIPO GESTIÓN	DIMENSIÓN EFICACIA	FRECUENCIA MENSUAL	META 100.00

COMPONENTE 2

RESUMEN NARRATIVO	INDICADOR	MEDIOS DE VERIFICACIÓN		SUPUESTO
IMPARTICIÓN DE JUSTICIA EN PROCEDIMIENTOS DE RESPONSABILIDADES ADMINISTRATIVAS, GARANTIZADA.	PORCENTAJE DE PROCEDIMIENTOS DE RESPONSABILIDADES ADMINISTRATIVAS POR EL TRIBUNAL DE JUSTICIA ADMINISTRATIVA DEL PODER JUDICIAL DEL ESTADO DE PUEBLA ATENDIDOS, RESPECTO DE LOS PROGRAMADOS PARA ATENDER.	<p>REPORTE ESTADÍSTICO DE PROCEDIMIENTOS DE RESPONSABILIDADES ADMINISTRATIVAS ATENDIDOS, ELABORADO POR EL TRIBUNAL DE JUSTICIA ADMINISTRATIVA DEL PODER JUDICIAL DEL ESTADO DE PUEBLA CON LA INFORMACIÓN EN RESGUARDO DE LA SALA ESPECIALIZADA. DISPONIBLE PARA SU CONSULTA A TRAVÉS DE UNA SOLICITUD DE INFORMACIÓN, EN EL PORTAL: https://www.plataformadetransparencia.org.mx/RUTA:INICIAR_SESIÓN/SOLICITUDES/ACCESO_A_LA_INFORMACIÓN/REQUISITAR_FORMULARIO/INSTITUCIÓN:PODER_JUDICIAL_DEL_ESTADO_DE_PUEBLA. FRECUENCIA DE MEDICIÓN: MENSUAL, SERIE DE INFORMACIÓN: 2025.</p>		LAS AUTORIDADES SUBSTANCIADORAS REMITEN LOS PROCEDIMIENTOS DE RESPONSABILIDADES ADMINISTRATIVAS QUE DEBERÁN SER ATENDIDOS POR EL TRIBUNAL A TRAVÉS DE LA RECEPCIÓN DEL EXPEDIENTE, EMISIÓN DE ACUERDOS, CELEBRACIÓN DE SESIONES Y DICTAMINACIÓN DE SENTENCIAS Y RESOLUCIONES, A FIN DE OBTENER JUSTICIA, RAZÓN POR LA CUAL LA ACTUACIÓN DEL TRIBUNAL ESTÁ SUJETA A LAS ACCIONES DE LA AUTORIDAD SUBSTANCIADORA, EL PRESUNTO RESPONSABLE Y LOS TERCEROS INTERESADOS.
	TIPO GESTIÓN	DIMENSIÓN EFICACIA	FRECUENCIA MENSUAL	META 100.00



MATRIZ DE INDICADORES PARA RESULTADOS

R016 - PROGRAMA DE ACCIÓN PARA ATENDER LAS MEDIDAS DE LA DECLARATORIA DE ALERTA DE VIOLENCIA DE GÉNERO CONTRA LAS MUJERES

Datos de Identificación del Programa Presupuestario

RESPONSABLE DEL PROGRAMA PRESUPUESTARIO	INSTANCIA(S) EJECUTORA(S) DEL PP	IMPORTE : \$ 1,730,000.00
RAMO : 03 - PODER JUDICIAL	003 - PODER JUDICIAL	1,730,000.00
INSTITUCIÓN : 003 - PODER JUDICIAL		
UNIDAD RESPONSABLE : 7000 - CONSEJO DE LA JUDICATURA		

POBLACIÓN OBJETIVO : NIÑAS, ADOLESCENTES Y MUJERES EN SITUACIÓN DE VIOLENCIA O QUE ESTÁN EN RIESGO DE SER VÍCTIMAS DE FEMINICIDIO POR CUESTIONES DE GÉNERO.

Alineación

Plan Estatal de Desarrollo

PLAN ESTATAL DE DESARROLLO

EJE: 01 JUSTICIA SOCIAL Y FORTALECIMIENTO DEL ESTADO DE DERECHO

OBJETIVO: 01 MEJORAR LAS CONDICIONES DE SEGURIDAD Y GOBERNABILIDAD EN EL ESTADO.

TEMÁTICA: 01 SEGURIDAD PÚBLICA

OBJETIVO ESPECÍFICO: 01 ESTABLECER LAS CONDICIONES QUE GARANTICEN LA APLICACIÓN DE LA LEY PARA PREVENIR EL DELITO Y MANTENER EL ORDEN PÚBLICO, DISMINUYENDO LOS NIVELES DE VIOLENCIA Y DELINCUENCIA EN EL ESTADO.

ESTRATEGIA: 01 CONSOLIDAR LOS MECANISMOS DE PREVENCIÓN Y ATENCIÓN TANTO DE LA VIOLENCIA COMO DE LA DELINCUENCIA, PARA GENERAR CONDICIONES DE ESTABILIDAD SOCIAL EN EL ESTADO.

LÍNEA DE ACCIÓN: 07 REFORZAR LA COORDINACIÓN ENTRE LOS TRES ÓRDENES DE GOBIERNO, EL SECTOR PRIVADO Y LA SOCIEDAD CIVIL, PARA LA PROMOCIÓN DE ACCIONES EN MATERIA DE PREVENCIÓN SOCIAL DE LA VIOLENCIA Y LUCHA CONTRA LA DELINCUENCIA.

Programas Especiales (Transversales)

PROGRAMA ESPECIAL : 02 PROGRAMA ESPECIAL DE LOS PUEBLOS INDÍGENAS Y AFROMEXICANO

PROGRAMA ESPECIAL : 03 PROGRAMA ESPECIAL IGUALDAD SUSTANTIVA

PROGRAMA ESPECIAL : 04 PROGRAMA ESPECIAL DE NIÑAS, NIÑOS Y ADOLESCENTES

PROGRAMA ESPECIAL : 05 PROGRAMA ESPECIAL DE JUVENTUDES

Objetivos, Indicadores y Metas de la MIR

FIN

RESUMEN NARRATIVO	INDICADOR	MEDIOS DE VERIFICACIÓN		SUPUESTO
CONTRIBUIR A LA DISMINUCIÓN DE LA VIOLENCIA FEMINICIDA CONTRA LAS MUJERES DEL ESTADO, MEDIANTE LA ATENCIÓN DE LAS MEDIDAS DE PREVENCIÓN, SEGURIDAD Y JUSTICIA DE LA DECLARATORIA DE ALERTA DE VIOLENCIA DE GÉNERO CONTRA LAS MUJERES.	NÚMERO DE DELITOS DE FEMINICIDIO POR CADA 100,000 HABITANTES.	SECRETARIADO EJECUTIVO DEL SISTEMA NACIONAL DE SEGURIDAD PÚBLICA, CIFRAS DE DELITOS Y VÍCTIMAS POR CADA 100 MIL HABITANTES, DISPONIBLE EN https://www.gob.mx/sesnsp/acciones-y-programas/incidencia-delictiva-del-fuero-comun-nueva-metodologia?state=published		LAS INSTANCIAS ENCARGADAS DE LA ATENCIÓN A LA DECLARATORIA DE ALERTA DE VIOLENCIA DE GÉNERO CONTRA LAS MUJERES REALIZAN ACCIONES PARA REDUCIR EL DELITO DE FEMINICIDIO.
	TIPO ESTRATÉGICO	DIMENSIÓN EFICACIA	FRECUENCIA ANUAL	META 0.57

PROPÓSITO

RESUMEN NARRATIVO	INDICADOR	MEDIOS DE VERIFICACIÓN		SUPUESTO
LAS INSTITUCIONES DE LA ADMINISTRACIÓN PÚBLICA ESTATAL REALIZAN ACCIONES EMERGENTES PARA ATENDER LAS MEDIDAS DE PREVENCIÓN, SEGURIDAD Y JUSTICIA DE LA DECLARATORIA DE ALERTA DE VIOLENCIA DE GÉNERO CONTRA LAS MUJERES.	PORCENTAJE DE ACCIONES EMERGENTES REALIZADAS PARA ATENDER LA DECLARATORIA DE ALERTA DE VIOLENCIA DE GÉNERO CONTRA LAS MUJERES.	INFORME DE CUMPLIMIENTO DE LA DECLARATORIA DE ALERTA DE VIOLENCIA DE GÉNERO; ÁREA RESPONSABLE: SUBSECRETARÍA DE PREVENCIÓN DE LA VIOLENCIA Y DISCRIMINACIÓN; PERIODICIDAD ANUAL.		EXISTEN LOS RECURSOS TÉCNICOS Y ECONÓMICOS SUFICIENTES PARA REALIZAR LAS ACCIONES EMERGENTES EN ATENCIÓN A LAS MEDIDAS EMITIDAS POR LA DECLARATORIA DE ALERTA DE VIOLENCIA DE GÉNERO CONTRA LAS MUJERES.
	TIPO ESTRATÉGICO	DIMENSIÓN EFICACIA	FRECUENCIA ANUAL	META 100.00



MATRIZ DE INDICADORES PARA RESULTADOS

R016 - PROGRAMA DE ACCIÓN PARA ATENDER LAS MEDIDAS DE LA DECLARATORIA DE ALERTA DE VIOLENCIA DE GÉNERO CONTRA LAS MUJERES

COMPONENTE 1


RESUMEN NARRATIVO	INDICADOR	MEDIOS DE VERIFICACIÓN		SUPUESTO
ACCIONES EMERGENTES PARA EL CUMPLIMIENTO DE LAS MEDIDAS DE PREVENCIÓN DE LA DECLARATORIA DE ALERTA DE VIOLENCIA DE GÉNERO CONTRA LAS MUJERES, ATENDIDAS	PORCENTAJE DE ACCIONES EMERGENTES ATENDIDAS PARA EL CUMPLIMIENTO DE LAS MEDIDAS DE PREVENCIÓN	INFORME EJECUTIVO CON ANEXOS DEL SOPORTE DOCUMENTAL DE LAS ACCIONES EMERGENTES PARA LAS MEDIDAS DE PREVENCIÓN DE LA DECLARATORIA; ÁREA RESPONSABLE: DIRECCIÓN DE DERECHOS HUMANOS Y GÉNERO DEL PODER JUDICIAL DEL ESTADO DE PUEBLA; PERIODICIDAD: ANUAL		EXISTEN LOS RECURSOS TÉCNICOS Y ECONÓMICOS PARA REALIZAR LAS ACCIONES EMERGENTES EN ATENCIÓN A LAS MEDIDAS EMITIDAS POR LA DECLARATORIA DE ALERTA DE VIOLENCIA DE GÉNERO CONTRA LAS MUJERES
	TIPO	DIMENSIÓN	FRECUENCIA	META
	GESTIÓN	EFICACIA	ANUAL	100.00
				MÉTODO DE CÁLCULO
				(V1/V2)*100

COMPONENTE 2

RESUMEN NARRATIVO	INDICADOR	MEDIOS DE VERIFICACIÓN		SUPUESTO
ACCIONES EMERGENTES PARA EL CUMPLIMIENTO DE LAS MEDIDAS DE SEGURIDAD DE LA DECLARATORIA DE ALERTA DE VIOLENCIA DE GÉNERO CONTRA LAS MUJERES, ATENDIDAS	PORCENTAJE DE ACCIONES EMERGENTES ATENDIDAS PARA EL CUMPLIMIENTO DE LAS MEDIDAS DE SEGURIDAD	INFORME EJECUTIVO CON ANEXOS DEL SOPORTE DOCUMENTAL DE LAS ACCIONES EMERGENTES PARA LAS MEDIDAS DE SEGURIDAD DE LA DECLARATORIA; ÁREA RESPONSABLE: DIRECCIÓN DE DERECHOS HUMANOS Y GÉNERO DEL PODER JUDICIAL DEL ESTADO DE PUEBLA; PERIODICIDAD: ANUAL		EXISTEN LOS RECURSOS TÉCNICOS Y ECONÓMICOS PARA REALIZAR LAS ACCIONES EMERGENTES EN ATENCIÓN A LAS MEDIDAS EMITIDAS POR LA DECLARATORIA DE ALERTA DE VIOLENCIA DE GÉNERO CONTRA LAS MUJERES
	TIPO	DIMENSIÓN	FRECUENCIA	META
	GESTIÓN	EFICACIA	ANUAL	100.00
				MÉTODO DE CÁLCULO
				(V1/V2)*100

COMPONENTE 3


RESUMEN NARRATIVO	INDICADOR	MEDIOS DE VERIFICACIÓN		SUPUESTO
ACCIONES EMERGENTES PARA EL CUMPLIMIENTO DE LAS MEDIDAS DE JUSTICIA DE LA DECLARATORIA DE ALERTA DE VIOLENCIA DE GÉNERO CONTRA LAS MUJERES, ATENDIDAS	PORCENTAJE DE ACCIONES EMERGENTES ATENDIDAS PARA EL CUMPLIMIENTO DE LAS MEDIDAS DE JUSTICIA	INFORME EJECUTIVO CON ANEXOS DEL SOPORTE DOCUMENTAL DE LAS ACCIONES EMERGENTES PARA LAS MEDIDAS DE JUSTICIA DE LA DECLARATORIA; ÁREA RESPONSABLE: DIRECCIÓN DE DERECHOS HUMANOS Y GÉNERO DEL PODER JUDICIAL DEL ESTADO DE PUEBLA; PERIODICIDAD: ANUAL		EXISTEN LOS RECURSOS TÉCNICOS Y ECONÓMICOS PARA REALIZAR LAS ACCIONES EMERGENTES EN ATENCIÓN A LAS MEDIDAS EMITIDAS POR LA DECLARATORIA DE ALERTA DE VIOLENCIA DE GÉNERO CONTRA LAS MUJERES
	TIPO	DIMENSIÓN	FRECUENCIA	META
	GESTIÓN	EFICACIA	ANUAL	100.00
				MÉTODO DE CÁLCULO
				(V1/V2)*100



RAMOS AUTÓNOMOS


PRESUPUESTO BASADO EN RESULTADOS





**RAMO: 23 COMISIÓN DE DERECHOS HUMANOS DEL
ESTADO DE PUEBLA**
PRESUPUESTO BASADO EN RESULTADOS







MATRIZ DE INDICADORES PARA RESULTADOS

E089 - PROMOCIÓN Y PROCURACIÓN DE LA PROTECCIÓN DE LOS DERECHOS HUMANOS

Datos de Identificación del Programa Presupuestario

RESPONSABLE DEL PROGRAMA PRESUPUESTARIO	INSTANCIA(S) EJECUTORA(S) DEL PP	IMPORTE : \$ 5,591,746.00
RAMO : 23 - COMISIÓN DE DERECHOS HUMANOS DEL ESTADO DE PUEBLA	021 - COMISIÓN DE DERECHOS HUMANOS DEL ESTADO DE PUEBLA	5,591,746.00
INSTITUCIÓN : 021 - COMISIÓN DE DERECHOS HUMANOS DEL ESTADO DE PUEBLA		
UNIDAD RESPONSABLE : 1000 - PRESIDENCIA		

POBLACIÓN OBJETIVO : TOTAL DE PERSONAS QUE HABITAN EN EL ESTADO DE PUEBLA Y QUE SUS DERECHOS HUMANOS SON TRANSGREDIDOS POR ALGUNA AUTORIDAD EN EL ESTADO Y QUE DENUNCIAN ANTE ESTE ORGANISMO LA PRESUNTA VIOLACIÓN A LOS DERECHOS HUMANOS

Alineación

Plan Estatal de Desarrollo

PLAN ESTATAL DE DESARROLLO

EJE: 01 JUSTICIA SOCIAL Y FORTALECIMIENTO DEL ESTADO DE DERECHO

OBJETIVO: 01 MEJORAR LAS CONDICIONES DE SEGURIDAD Y GOBERNABILIDAD EN EL ESTADO.

TEMÁTICA: 02 SISTEMA PENITENCIARIO

OBJETIVO ESPECÍFICO: 01 FORTALECER LA ADMINISTRACIÓN DEL SISTEMA PENITENCIARIO MEDIANTE LA APLICACIÓN DE POLÍTICAS QUE PROMUEVAN EL RESPETO A LOS DERECHOS HUMANOS DE LAS PERSONAS PRIVADAS DE LA LIBERTAD

ESTRATEGIA: 01 GARANTIZAR QUE EXISTAN CONDICIONES DIGNAS Y SEGURAS DENTRO DE LAS INSTALACIONES PENITENCIARIAS

LÍNEA DE ACCIÓN: 06 GENERAR LAS CONDICIONES QUE ASEGUREN EL RESPETO A LOS DERECHOS HUMANOS DE LAS PERSONAS PRIVADAS DE LA LIBERTAD.

TEMÁTICA: 03 GOBERNABILIDAD Y PAZ SOCIAL

OBJETIVO ESPECÍFICO: 01 ASEGURAR UN ENTORNO DE PAZ Y ESTABILIDAD EN EL ESTADO.

ESTRATEGIA: 01 PROMOVER ACCIONES QUE CONTRIBUYAN A CONSTRUIR UNA SOCIEDAD CON PAZ SOCIAL Y CULTURA DE LA LEGALIDAD.

LÍNEA DE ACCIÓN: 01 FOMENTAR LA CULTURA DE RESPETO HACIA LOS DERECHOS HUMANOS.

LÍNEA DE ACCIÓN: 10 PROCURAR EL RESPETO ESTRICTO A LOS DERECHOS HUMANOS EN LA ATENCIÓN A VÍCTIMAS DEL DELITO.

Programas Especiales (Transversales)

PROGRAMA ESPECIAL : 02 PROGRAMA ESPECIAL DE LOS PUEBLOS INDÍGENAS Y AFROMEXICANO

Objetivos, Indicadores y Metas de la MIR

FIN

RESUMEN NARRATIVO	INDICADOR	MEDIOS DE VERIFICACIÓN	SUPUESTO
CONTRIBUIR A LA CULTURA DE LOS DERECHOS HUMANOS EN EL ESTADO DE PUEBLA MEDIANTE EL FOMENTO AL RESPETO A LA LEGALIDAD.	VARIACIÓN PORCENTUAL DE ESCRITOS INICIALES DE QUEJAS RECIBIDOS EN MATERIA DE DERECHOS HUMANOS.	COMISIÓN DE DERECHOS HUMANOS DEL ESTADO DE PUEBLA, DIRECCIÓN DE QUEJAS ORIENTACIÓN Y TRANSPARENCIA: INFORME MENSUAL DE CUMPLIMIENTO DE METAS INSTITUCIONALES CORRESPONDIENTE A JULIO 2024, FRECUENCIA DE MEDICIÓN ANUAL (DOCUMENTO INTERNO), SERIE DE INFORMACIÓN DISPONIBLE: JULIO 2024. DISPONIBLE EN: https://portalde transparencia.cdhpuebla.org.mx/images/ProgramasPresupuestarios/ProgramaPresupuestario2024/INFORME%20MENSUAL%20CUMPLIMIENTO%20DE%20METAS%20INSTITUCIONALES%20(JULIO).pdf	LAS AUTORIDADES ESTATALES Y MUNICIPALES RESPATAN LA LEGALIDAD EN EL EJERCICIO DE SUS FUNCIONES APEGÁNDOSE A LAS LEYES O POLÍTICAS PÚBLICAS ESTABLECIDAS QUE PERMITAN FORTALECER LAS ACCIONES EN MATERIA DE PROMOCIÓN Y PROTECCIÓN DE LOS DERECHOS HUMANOS, LOGRANDO ATENDER A LA POBLACIÓN AGRAVIADA.
	TIPO ESTRATÉGICO	DIMENSIÓN EFICACIA	FRECUENCIA ANUAL
			MÉTODO DE CÁLCULO (I(V2-V1)/V1)*100



MATRIZ DE INDICADORES PARA RESULTADOS

E089 - PROMOCIÓN Y PROCURACIÓN DE LA PROTECCIÓN DE LOS DERECHOS HUMANOS

PROPÓSITO

RESUMEN NARRATIVO	INDICADOR	MEDIOS DE VERIFICACIÓN		SUPUESTO
LAS PERSONAS A QUIENES SE LES AFECTAN SUS DERECHOS HUMANOS POR AUTORIDADES Y SERVIDORES PÚBLICOS ESTATALES O MUNICIPALES VEN RESTITUIDOS SUS DERECHOS HUMANOS MEDIANTE LAS RESOLUCIONES DE LAS QUEJAS.	PORCENTAJE DE QUEJAS CONCLUIDAS CON RESTITUCIÓN DE DERECHOS HUMANOS.	COMISIÓN DE DERECHOS HUMANOS DEL ESTADO DE PUEBLA: PRIMERA, SEGUNDA, TERCERA, CUARTA VISITADURÍA GENERAL: INFORME MENSUAL DE CUMPLIMIENTO DE METAS INSTITUCIONALES CORRESPONDIENTE A JULIO 2024, FRECUENCIA DE MEDICIÓN ANUAL (DOCUMENTO INTERNO), SERIE DE INFORMACIÓN DISPONIBLE: JULIO 2024. DISPONIBLE EN: https://portalde transparencia.cdhpuebla.org.mx/images/ProgramasPresupuestarios/ProgramaPresupuestario2024/INFORME%20MENSUAL%20CUMPLIMIENTO%20DE%20METAS%20INSTITUCIONALES%20(JULIO).pdf		LAS AUTORIDADES RESPONSABLES ACATAN LAS DETERMINACIONES DE LA COMISIÓN DE DERECHOS HUMANOS DEL ESTADO DE PUEBLA Y RESTITUYEN LOS DERECHOS HUMANOS VULNERADOS; ASIMISMO, LAS Y LOS PETICIONARIOS APORTAN LAS EVIDENCIAS NECESARIAS PARA LA RESOLUCIÓN DE LAS QUEJAS PRESENTADAS.
	TIPO ESTRATÉGICO	DIMENSIÓN EFICIENCIA	FRECUENCIA ANUAL	META 61.87

COMPONENTE 1

RESUMEN NARRATIVO	INDICADOR	MEDIOS DE VERIFICACIÓN		SUPUESTO
EXPEDIENTES DE QUEJAS CONCLUIDOS POR VIOLACIONES A DERECHOS HUMANOS.	PORCENTAJE DE EXPEDIENTES DE QUEJAS CONCLUIDOS POR PRESUNTAS VIOLACIONES A DERECHOS HUMANOS.	COMISIÓN DE DERECHOS HUMANOS DEL ESTADO DE PUEBLA: PRIMERA, SEGUNDA, TERCERA, CUARTA VISITADURÍA GENERAL: INFORME MENSUAL DE CUMPLIMIENTO DE METAS INSTITUCIONALES CORRESPONDIENTE A JULIO 2024, FRECUENCIA DE MEDICIÓN ANUAL (DOCUMENTO INTERNO), SERIE DE INFORMACIÓN DISPONIBLE: JULIO 2024. DISPONIBLE EN: https://portalde transparencia.cdhpuebla.org.mx/images/ProgramasPresupuestarios/ProgramaPresupuestario2024/INFORME%20MENSUAL%20CUMPLIMIENTO%20DE%20METAS%20INSTITUCIONALES%20(JULIO).pdf		LAS PERSONAS PETICIONARIAS CONOCEN SUS DERECHOS HUMANOS Y COADYUVAN CON LAS AUTORIDADES INVOLUCRADAS Y LA COMISIÓN DE DERECHOS HUMANOS DEL ESTADO DE PUEBLA EN LA INVESTIGACIÓN DE LAS QUEJAS PRESENTADAS POR PRESUNTAS VIOLACIONES A LOS DERECHOS HUMANOS.
	TIPO ESTRATÉGICO	DIMENSIÓN EFICACIA	FRECUENCIA MENSUAL	META 68.87

COMPONENTE 2

RESUMEN NARRATIVO	INDICADOR	MEDIOS DE VERIFICACIÓN		SUPUESTO
RECOMENDACIONES Y/O CONCILIACIONES CUMPLIDAS Y/O CONCLUIDAS POR VIOLACIONES A DERECHOS HUMANOS.	PORCENTAJE DE RECOMENDACIONES Y/O CONCILIACIONES CUMPLIDAS Y/O CONCLUIDAS POR VIOLACIONES A DERECHOS HUMANOS.	COMISIÓN DE DERECHOS HUMANOS DEL ESTADO DE PUEBLA: DIRECCIÓN DE SEGUIMIENTO A RECOMENDACIONES CONCILIACIONES Y ASUNTOS JURÍDICOS: INFORME MENSUAL DE CUMPLIMIENTO DE METAS INSTITUCIONALES CORRESPONDIENTE A JULIO 2024, FRECUENCIA DE MEDICIÓN ANUAL (DOCUMENTO INTERNO), SERIE DE INFORMACIÓN DISPONIBLE: JULIO 2024. DISPONIBLE EN: https://portalde transparencia.cdhpuebla.org.mx/images/ProgramasPresupuestarios/ProgramaPresupuestario2024/INFORME%20MENSUAL%20CUMPLIMIENTO%20DE%20METAS%20INSTITUCIONALES%20(JULIO).pdf		LAS AUTORIDADES DESTINATARIAS ACATAN LAS DETERMINACIONES SEÑALADAS EN LOS PUNTOS RECOMENDATORIOS Y CONCILIATORIOS; DE IGUAL MANERA, REALIZAN LAS ACCIONES PARA RESARCIR A LAS PERSONAS EN EL GOCE DE SUS DERECHOS.
	TIPO ESTRATÉGICO	DIMENSIÓN EFICACIA	FRECUENCIA MENSUAL	META 67.61



MATRIZ DE INDICADORES PARA RESULTADOS

E089 - PROMOCIÓN Y PROCURACIÓN DE LA PROTECCIÓN DE LOS DERECHOS HUMANOS

COMPONENTE 3


RESUMEN NARRATIVO	INDICADOR	MEDIOS DE VERIFICACIÓN	SUPUESTO
CAPACITACIÓN EN DERECHOS HUMANOS A GRUPOS SOCIALES VULNERABLES IMPARTIDA.	PORCENTAJE DE PERSONAS DE GRUPOS SOCIALES VULNERABLES BENEFICIADAS CON CAPACITACIÓN Y DIFUSIÓN.	COMISIÓN DE DERECHOS HUMANOS DEL ESTADO DE PUEBLA: SECRETARÍA TÉCNICA EJECUTIVA: INFORME MENSUAL DE CUMPLIMIENTO DE METAS INSTITUCIONALES CORRESPONDIENTE A JULIO 2024, FRECUENCIA DE MEDICIÓN ANUAL (DOCUMENTO INTERNO), SERIE DE INFORMACIÓN DISPONIBLE: JULIO 2024. DISPONIBLE EN: https://portalde transparencia.cdhpuebla.org.mx/images/ProgramasPresupuestarios/ProgramaPresupuestario2024/INFORME%20MENSUAL%20CUMPLIMIENTO%20DE%20METAS%20INSTITUCIONALES%20(JULIO).pdf	LAS PERSONAS DE GRUPOS SOCIALES VULNERABLES TIENEN INTERÉS POR ACUDIR A LAS CAPACITACIONES Y APLICAN LOS CONOCIMIENTOS ADQUIRIDOS.
	TIPO ESTRATÉGICO	DIMENSIÓN EFICACIA	FRECUENCIA MENSUAL
		MÉTODO DE CÁLCULO (V1/V2)*100	

COMPONENTE 4

RESUMEN NARRATIVO	INDICADOR	MEDIOS DE VERIFICACIÓN	SUPUESTO
CAPACITACIÓN Y PROMOCIÓN EN DERECHOS HUMANOS A PERSONAS DEL SERVICIO PÚBLICO IMPARTIDA.	PORCENTAJE DE PERSONAS DEL SERVICIO PÚBLICO BENEFICIADAS MEDIANTE CAPACITACIÓN Y DIFUSIÓN.	COMISIÓN DE DERECHOS HUMANOS DEL ESTADO DE PUEBLA, SECRETARÍA TÉCNICA EJECUTIVA: INFORME MENSUAL DE CUMPLIMIENTO DE METAS INSTITUCIONALES CORRESPONDIENTE A JULIO 2024, FRECUENCIA DE MEDICIÓN ANUAL (DOCUMENTO INTERNO), SERIE DE INFORMACIÓN DISPONIBLE: JULIO 2024. DISPONIBLE EN: https://portalde transparencia.cdhpuebla.org.mx/images/ProgramasPresupuestarios/ProgramaPresupuestario2024/INFORME%20MENSUAL%20CUMPLIMIENTO%20DE%20METAS%20INSTITUCIONALES%20(JULIO).pdf	LAS PERSONAS DEL SERVICIO PÚBLICO ASISTEN Y PARTICIPAN EN LAS CAPACITACIONES.
	TIPO ESTRATÉGICO	DIMENSIÓN EFICACIA	FRECUENCIA MENSUAL
		MÉTODO DE CÁLCULO (V1/V2)*100	

COMPONENTE 5


RESUMEN NARRATIVO	INDICADOR	MEDIOS DE VERIFICACIÓN	SUPUESTO
EXPEDIENTES DE QUEJAS DEL PROGRAMA "MUJER SEGURA" CON ACOMPAÑAMIENTO LEGAL, ATENCIÓN MÉDICA Y/O PSICOLÓGICA, ASÍ COMO LA APLICACIÓN DE MEDIDAS CAUTELARES CONCLUIDOS.	PORCENTAJE DE EXPEDIENTES DE QUEJAS CONCLUIDOS DEL PROGRAMA "MUJER SEGURA" CON ACOMPAÑAMIENTO LEGAL, ATENCIÓN MÉDICA Y/O PSICOLÓGICA, ASÍ COMO LA APLICACIÓN DE MEDIDAS CAUTELARES.	COMISIÓN DE DERECHOS HUMANOS DEL ESTADO DE PUEBLA, TERCERA VISITADURÍA GENERAL: INFORME MENSUAL DE CUMPLIMIENTO DE METAS INSTITUCIONALES CORRESPONDIENTE A JULIO 2024, FRECUENCIA DE MEDICIÓN ANUAL (DOCUMENTO INTERNO), SERIE DE INFORMACIÓN DISPONIBLE: JULIO 2024. DISPONIBLE EN: https://portalde transparencia.cdhpuebla.org.mx/images/ProgramasPresupuestarios/ProgramaPresupuestario2024/INFORME%20MENSUAL%20CUMPLIMIENTO%20DE%20METAS%20INSTITUCIONALES%20(JULIO).pdf	LAS PERSONAS PETICIONARIAS Y LAS AUTORIDADES INVOLUCRADAS COADYUVAN CON LA COMISIÓN DE DERECHOS HUMANOS DEL ESTADO DE PUEBLA EN LA INVESTIGACIÓN DE LAS QUEJAS POR PRESUNTAS VIOLACIONES A LOS DERECHOS HUMANOS.
	TIPO ESTRATÉGICO	DIMENSIÓN EFICACIA	FRECUENCIA TRIMESTRAL
		MÉTODO DE CÁLCULO (V1/V2)*100	



RAMO: 24 INSTITUTO ELECTORAL DEL ESTADO

PRESUPUESTO BASADO EN RESULTADOS







MATRIZ DE INDICADORES PARA RESULTADOS

G006 - VIGILANCIA PARA GARANTIZAR EL LIBRE DESARROLLO DE LOS PROCESOS ELECTORALES

Datos de Identificación del Programa Presupuestario

RESPONSABLE DEL PROGRAMA PRESUPUESTARIO	INSTANCIA(S) EJECUTORA(S) DEL PP	IMPORTE: \$ 410,181,722.00
RAMO : 24 - INSTITUTO ELECTORAL DEL ESTADO	022 - INSTITUTO ELECTORAL DEL ESTADO	410,181,722.00
INSTITUCIÓN : 022 - INSTITUTO ELECTORAL DEL ESTADO		
UNIDAD RESPONSABLE : 2000 - SECRETARÍA EJECUTIVA		

POBLACIÓN OBJETIVO: POBLACIÓN DEL ESTADO DE PUEBLA IGUAL O MAYORES DE 18 AÑOS QUE SE ENCUENTRAN EN LA LISTA NOMINAL DEL INSTITUTO NACIONAL ELECTORAL.

Alineación

Plan Estatal de Desarrollo

PLAN ESTATAL DE DESARROLLO

EJE: 01 JUSTICIA SOCIAL Y FORTALECIMIENTO DEL ESTADO DE DERECHO

OBJETIVO: 01 MEJORAR LAS CONDICIONES DE SEGURIDAD Y GOBERNABILIDAD EN EL ESTADO.

TEMÁTICA: 03 GOBERNABILIDAD Y PAZ SOCIAL

OBJETIVO ESPECÍFICO: 01 ASEGURAR UN ENTORNO DE PAZ Y ESTABILIDAD EN EL ESTADO.

ESTRATEGIA: 01 PROMOVER ACCIONES QUE CONTRIBUYAN A CONSTRUIR UNA SOCIEDAD CON PAZ SOCIAL Y CULTURA DE LA LEGALIDAD.

LÍNEA DE ACCIÓN: 06 INCENTIVAR EL DIÁLOGO CON TODOS LOS SECTORES DE LA SOCIEDAD PARA PROMOVER LA GOBERNABILIDAD EN EL ESTADO.

Programas Especiales (Transversales)

PROGRAMA ESPECIAL: 03 PROGRAMA ESPECIAL IGUALDAD SUSTANTIVA

Objetivos, Indicadores y Metas de la MIR

FIN

RESUMEN NARRATIVO	INDICADOR	MEDIOS DE VERIFICACIÓN	SUPUESTO		
CONTRIBUIR A FORTALECER LA CULTURA DEMOCRÁTICA EN EL ESTADO DE PUEBLA A TRAVÉS DE LA ORGANIZACIÓN DE LAS ELECCIONES Y DEL IMPULSO DE LA PARTICIPACIÓN CIUDADANA, CUMPLIENDO CON LOS PRINCIPIOS DE LEGALIDAD, IMPARCIALIDAD, OBJETIVIDAD, CERTEZA, INDEPENDENCIA, PARIDAD DE GÉNERO Y MÁXIMA PUBLICIDAD; GARANTIZANDO A LA CIUDADANÍA EL EJERCICIO DE SUS DERECHOS POLÍTICOS-ELECTORALES CON PERSPECTIVA DE GÉNERO, INCLUSIÓN, INTERCULTURALIDAD Y DIVERSIDAD.	ÍNDICE DE DEMOCRACIA DE LA CIUDADANÍA.	ÍNDICE DE DESARROLLO DEMOCRÁTICO DE MÉXICO (IDDMEX), FUENTE DE INFORMACIÓN: IDDMEX, DISPONIBLE EN LA SIGUIENTE LIGA: HTTPS://IDD-MEX.ORG/ RUTA: CONOCE LA NUEVA EDICIÓN DEL IDD-MEX/ DESCARGAR EL LIBRO / APARTADO 2.1. DIMENSIÓN I. DEMOCRACIA DE LA CIUDADANÍA (PÁGINA 36) / GRÁFICA 2.1 RANKING DE LA DIMENSIÓN I. DEMOCRACIA DE LA CIUDADANÍA, FRECUENCIA DE MEDICIÓN: ANUAL, SERIE DE INFORMACIÓN DISPONIBLE: 2022	LAS CIRCUNSTANCIAS SOCIOPOLÍTICAS, ECONÓMICAS Y LEGALES SON PROPICIAS PARA EL LIBRE EJERCICIO DE LOS DERECHOS POLÍTICOS-ELECTORALES CON PERSPECTIVA DE GÉNERO, INCLUSIÓN, INTERCULTURALIDAD Y DIVERSIDAD DE LA CIUDADANÍA.		
	TIPO	DIMENSIÓN	FRECUENCIA	META	MÉTODO DE CÁLCULO
	ESTRATÉGICO	EFICACIA	ANUAL	5.80	DATO ABSOLUTO

PROPÓSITO

RESUMEN NARRATIVO	INDICADOR	MEDIOS DE VERIFICACIÓN	SUPUESTO		
LA CIUDADANÍA DEL ESTADO DE PUEBLA IGUAL O MAYOR DE 18 AÑOS QUE SE ENCUENTRAN EN EL LISTADO NOMINAL, PARTICIPAN EN LAS ELECCIONES ORGANIZADAS POR EL INSTITUTO ELECTORAL DEL ESTADO.	PORCENTAJE DE PARTICIPACIÓN CIUDADANA EN LAS ELECCIONES ORGANIZADAS POR EL INSTITUTO ELECTORAL DEL ESTADO.	ACUERDO DEL CONSEJO GENERAL DEL INSTITUTO ELECTORAL DEL ESTADO, POR EL QUE REALIZA EL CÓMPUTO FINAL DE LA ELECCIÓN DE LA GUBERNATURA DEL ESTADO, FORMULA LA DECLARACIÓN DE VALIDEZ DE LA ELECCIÓN, DETERMINA LA ELEGIBILIDAD DE LA CANDIDATURA QUE OBTUVO EL MAYOR NÚMERO DE VOTOS Y EXPIDE LA CONSTANCIA RESPECTIVA, ELABORADO POR EL INSTITUTO ELECTORAL DEL ESTADO, DISPONIBLE EN LA SIGUIENTE LIGA: HTTPS://WWW.IEEPUEBLA.ORG.MX/CATEGORIAS.PHP?QUE=ACUERDOS&QUIEN=CONSEJO_GEN ERAL ELABORADO POR LA DIRECCIÓN TÉCNICA DEL SECRETARIADO, FRECUENCIA DE MEDICIÓN: SEXENAL, SERIE DE INFORMACIÓN DISPONIBLE: 2018	LA CIUDADANÍA IGUAL O MAYOR DE 18 AÑOS CUENTA CON SU CREDENCIAL VIGENTE PARA VOTAR.		
	TIPO	DIMENSIÓN	FRECUENCIA	META	MÉTODO DE CÁLCULO
	ESTRATÉGICO	EFICACIA	SEXENAL	65.19	(V1/V2)*100



MATRIZ DE INDICADORES PARA RESULTADOS

G006 - VIGILANCIA PARA GARANTIZAR EL LIBRE DESARROLLO DE LOS PROCESOS ELECTORALES

COMPONENTE 1

RESUMEN NARRATIVO	INDICADOR	MEDIOS DE VERIFICACIÓN		SUPUESTO
CUMPLIMIENTO LEGAL Y TRANSPARENTE DE LAS FUNCIONES DEL INSTITUTO REALIZADO.	PORCENTAJE DE ACUERDOS APROBADOS POR EL CONSEJO GENERAL DEL INSTITUTO ELECTORAL DEL ESTADO.	ACUERDOS APROBADOS POR EL CONSEJO GENERAL DEL INSTITUTO ELECTORAL DEL ESTADO DE PUEBLA, ELABORADOS POR EL INSTITUTO ELECTORAL DEL ESTADO DE PUEBLA, DISPONIBLE EN LA SIGUIENTE LIGA: HTTPS://WWW.IEEPUEBLA.ORG.MX/CATEGORIAS.PHP?QUE=ACUERDOS&QUIEN=CONSEJO_GENERAL FRECUENCIA DE MEDICIÓN: TRIMESTRAL, SERIE DE INFORMACIÓN DISPONIBLE: 2019		SE CUENTA CON UNA ESTRUCTURA LEGAL A NIVEL NACIONAL Y ESTATAL ADECUADA Y SUFICIENTE, PARA GARANTIZAR LOS DERECHOS POLÍTICOS-ELECTORALES Y EL CUMPLIMIENTO DE LAS ATRIBUCIONES DE LAS AUTORIDADES ELECTORALES Y LOS PARTIDOS POLÍTICOS.
	TIPO ESTRATÉGICO	DIMENSIÓN EFICACIA	FRECUENCIA TRIMESTRAL	META 100.00

COMPONENTE 2

RESUMEN NARRATIVO	INDICADOR	MEDIOS DE VERIFICACIÓN		SUPUESTO
OPERACIÓN EFICIENTE, EFICAZ Y TRANSPARENTE DE LAS ACTIVIDADES ORDINARIAS REALIZADAS.	PORCENTAJE DE CUMPLIMIENTO DE LAS ACTIVIDADES ORDINARIAS.	REPORTE DEL CUMPLIMIENTO DE LAS ACTIVIDADES ORDINARIAS DEL INSTITUTO ELECTORAL DEL ESTADO, ELABORADO POR LA SUBDIRECCIÓN DE PLANEACIÓN Y EVALUACIÓN ADSCRITA A LA SECRETARÍA EJECUTIVA, DISPONIBLE EN FORMA DIGITAL Y FÍSICA EN LA OFICINA DE LA SUBDIRECCIÓN DE PLANEACIÓN Y EVALUACIÓN DEL INSTITUTO ELECTORAL DEL ESTADO, MEDIO DE CONTACTO: TITULAR DEL ÁREA, FRECUENCIA DE MEDICIÓN: SEMESTRAL, SERIE DE INFORMACIÓN DISPONIBLE: 2019		LAS Y LOS PROVEEDORES DE RECURSOS NECESARIOS PARA LA EJECUCIÓN DE LAS ACTIVIDADES, CUMPLEN EN TIEMPO Y FORMA CON LOS REQUERIMIENTOS SOLICITADOS.
	TIPO GESTIÓN	DIMENSIÓN EFICIENCIA	FRECUENCIA SEMESTRAL	META 100.00

COMPONENTE 3

RESUMEN NARRATIVO	INDICADOR	MEDIOS DE VERIFICACIÓN		SUPUESTO
PROMOCIÓN Y DIFUSIÓN DE LA CULTURA CÍVICA Y CAPACITACIÓN ELECTORAL REALIZADAS.	PORCENTAJE DE ACCIONES DE PROMOCIÓN Y DIFUSIÓN DE CULTURA CÍVICA Y CAPACITACIÓN ELECTORAL.	INFORMES DE LAS COMISIONES PERMANENTES DE COMUNICACIÓN SOCIAL Y LA COMISIÓN DE CAPACITACIÓN Y EDUCACIÓN CÍVICA, QUE CONTIENE LAS ACCIONES DEL PROGRAMA DE PROMOCIÓN CÍVICA Y ELECTORAL, ELABORADAS POR LA DIRECCIÓN DE CAPACITACIÓN ELECTORAL Y EDUCACIÓN CÍVICA Y LA COORDINACIÓN DE COMUNICACIÓN SOCIAL, DISPONIBLES EN LAS OFICINAS DE LA DIRECCIÓN DE CAPACITACIÓN ELECTORAL Y EDUCACIÓN CÍVICA Y COORDINACIÓN DE COMUNICACIÓN SOCIAL DEL INSTITUTO ELECTORAL DEL ESTADO, MEDIO DE CONTACTO: TITULAR DEL ÁREA, FRECUENCIA DE MEDICIÓN: TRIMESTRAL, SERIE DE INFORMACIÓN DISPONIBLE: 2019		LA CIUDADANÍA SE INTERESA Y PARTICIPA EN LAS ACTIVIDADES DE PROMOCIÓN Y DIFUSIÓN DE LA CULTURA CÍVICA Y CAPACITACIÓN ELECTORAL.
	TIPO ESTRATÉGICO	DIMENSIÓN EFICIENCIA	FRECUENCIA TRIMESTRAL	META 100.00

COMPONENTE 4

RESUMEN NARRATIVO	INDICADOR	MEDIOS DE VERIFICACIÓN		SUPUESTO
ESTRATEGIA DE PROMOCIÓN Y DIFUSIÓN DE LOS DERECHOS HUMANOS, PARIDAD DE GÉNERO, IGUALDAD DE OPORTUNIDADES, PREVENCIÓN DE VIOLENCIA POLÍTICA EN RAZÓN DE GÉNERO Y NO DISCRIMINACIÓN REALIZADA.	PORCENTAJE DE ACTIVIDADES PARA LA PROMOCIÓN Y DIFUSIÓN DE LOS DERECHOS HUMANOS, PARIDAD DE GÉNERO, IGUALDAD DE OPORTUNIDADES, PREVENCIÓN DE LA VIOLENCIA POLÍTICA EN RAZÓN DE GÉNERO Y NO DISCRIMINACIÓN.	INFORMES DE LAS ACTIVIDADES PARA LA PROMOCIÓN Y DIFUSIÓN DE IGUALDAD Y NO DISCRIMINACIÓN, ELABORADO Y DISPONIBLE EN EL ARCHIVO DOCUMENTAL DE LA DIRECCIÓN DE IGUALDAD Y NO DISCRIMINACIÓN, MEDIO DE CONTACTO: TITULAR DEL ÁREA, FRECUENCIA DE MEDICIÓN: TRIMESTRAL, SERIE DE INFORMACIÓN DISPONIBLE: 2019		SE CUENTA CON UN PRESUPUESTO APROBADO SUFICIENTE PARA ACCIONES DE PROMOCIÓN Y DIFUSIÓN DE LOS DERECHOS HUMANOS, PARIDAD DE GÉNERO, IGUALDAD DE OPORTUNIDADES Y PREVENCIÓN DE LA VIOLENCIA POLÍTICA EN RAZÓN DE GÉNERO.
	TIPO ESTRATÉGICO	DIMENSIÓN EFICIENCIA	FRECUENCIA TRIMESTRAL	META 25.00




MATRIZ DE INDICADORES PARA RESULTADOS

G006 - VIGILANCIA PARA GARANTIZAR EL LIBRE DESARROLLO DE LOS PROCESOS ELECTORALES


COMPONENTE 5

RESUMEN NARRATIVO	INDICADOR	MEDIOS DE VERIFICACIÓN		SUPUESTO
CUMPLIMIENTO LEGAL Y TRANSPARENTE EN LA ATENCIÓN A LAS ORGANIZACIONES CIUDADANAS QUE PRESENTEN SU INTENCIÓN DE CONSTITUIRSE COMO PARTIDO POLÍTICO LOCAL REALIZADO.	PORCENTAJE DE ORGANIZACIONES CIUDADANAS ATENDIDAS RESPECTO A SU INTENCIÓN DE CONSTITUIRSE COMO PARTIDO POLÍTICO LOCAL.	INFORMES DE ACTIVIDADES ENTREGADOS A LAS COMISIONES PERMANENTES DEL INSTITUTO, ELABORADOS POR LA DIRECCIÓN DE PRERROGATIVAS Y PARTIDOS POLÍTICOS, DIRECCIÓN TÉCNICA DEL SECRETARIADO, DIRECCIÓN ADMINISTRATIVA Y UNIDAD TÉCNICA DE FISCALIZACIÓN, DISPONIBLE EN LAS OFICINAS INSTITUCIONALES DE LAS DIRECCIONES Y UNIDADES TÉCNICAS ANTES MENCIONADAS, MEDIO DE CONTACTO: TITULARES DE LAS ÁREAS, FRECUENCIA DE MEDICIÓN: TRIMESTRAL, SERIE DE INFORMACIÓN DISPONIBLE: 2019		LAS ORGANIZACIONES CIUDADANAS ACUDEN AL INSTITUTO ELECTORAL DEL ESTADO PARA MANIFESTAR SU INTENCIÓN DE CONSTITUIRSE COMO PARTIDO POLÍTICO LOCAL.



**RAMO: 25 TRIBUNAL ELECTORAL
DEL ESTADO DE PUEBLA**
PRESUPUESTO BASADO EN RESULTADOS







MATRIZ DE INDICADORES PARA RESULTADOS

G007 - EJECUCIÓN DE ACCIONES QUE GARANTICEN EL PRINCIPIO DE LEGALIDAD EN ACTOS ELECTORALES

Datos de Identificación del Programa Presupuestario

RESPONSABLE DEL PROGRAMA PRESUPUESTARIO	INSTANCIA(S) EJECUTORIA(S) DEL PP	IMPORTE : \$ 23,023,754.00
RAMO : 25 - TRIBUNAL ELECTORAL DEL ESTADO DE PUEBLA	051 - TRIBUNAL ELECTORAL DEL ESTADO DE PUEBLA	23,023,754.00
INSTITUCIÓN : 051 - TRIBUNAL ELECTORAL DEL ESTADO DE PUEBLA		
UNIDAD RESPONSABLE : 1000 - PRESIDENCIA		

POBLACIÓN OBJETIVO : MUJERES Y HOMBRES CIUDADANOS DEL ESTADO DE PUEBLA IGUAL O MAYORES A 18 AÑOS, REPRESENTANTES DE PARTIDOS POLÍTICOS Y/O COALICIONES Y PERSONAL DEL TRIBUNAL.

Alineación

Plan Estatal de Desarrollo

PLAN ESTATAL DE DESARROLLO

EJE: 01 JUSTICIA SOCIAL Y FORTALECIMIENTO DEL ESTADO DE DERECHO

OBJETIVO: 01 MEJORAR LAS CONDICIONES DE SEGURIDAD Y GOBERNABILIDAD EN EL ESTADO.

TEMÁTICA: 03 GOBERNABILIDAD Y PAZ SOCIAL

OBJETIVO ESPECÍFICO: 01 ASEGURAR UN ENTORNO DE PAZ Y ESTABILIDAD EN EL ESTADO.

ESTRATEGIA: 01 PROMOVER ACCIONES QUE CONTRIBUYAN A CONSTRUIR UNA SOCIEDAD CON PAZ SOCIAL Y CULTURA DE LA LEGALIDAD.

LÍNEA DE ACCIÓN: 07 IMPULSAR POLÍTICAS ORIENTADAS A GARANTIZAR LA CERTEZA JURÍDICA DE LA CIUDADANÍA.

LÍNEA DE ACCIÓN: 12 FOMENTAR LA CULTURA DE LA LEGALIDAD EN LAS DEPENDENCIAS Y ENTIDADES DE LA ADMINISTRACIÓN PÚBLICA ESTATAL, ASÍ COMO EN LA CIUDADANÍA.

LÍNEA DE ACCIÓN: 14 CONSOLIDAR EL VÍNCULO CON ACTORES ESTRATÉGICOS A FIN DE PRESERVAR EL ESTADO DE DERECHO.

Objetivos, Indicadores y Metas de la MIR

FIN

RESUMEN NARRATIVO	INDICADOR	MEDIOS DE VERIFICACIÓN		SUPUESTO
CONTRIBUIR AL APEGO DE LOS PRINCIPIOS DEMOCRÁTICOS Y ELEVAR LA PARTICIPACIÓN CIUDADANA EN LAS ELECCIONES DEL ESTADO DE PUEBLA MEDIANTE LEGITIMIDAD Y TRANSPARENCIA EN LOS PROCESOS ELECTORALES MEJORANDO LA CULTURA DEMOCRÁTICA ELECTORAL.	PORCENTAJE DE PARTICIPACIÓN CIUDADANA EN LAS ELECCIONES ORGANIZADAS POR EL INSTITUTO ELECTORAL DEL ESTADO.	PORCENTAJE DE PARTICIPACIÓN CIUDADANA EN LAS ELECCIONES DEL ESTADO, INSTITUTO ELECTORAL DEL ESTADO DE PUEBLA E INSTITUTO NACIONAL ELECTORAL, CONSULTA ACCEDIENDO A LA PÁGINA DEL INSTITUTO ELECTORAL DEL ESTADO MEDIANTE EL ENLACE: https://ine.mx/credencial/estadisticas-lista-nominal-patron-electoral/ PERIODICIDAD TRIANUAL		LA CIUDADANÍA MUESTRA INTERÉS, APEGÁNDOSE A LOS PRINCIPIOS DEMOCRÁTICOS Y PARTICIPA EN LOS PROCESOS ELECTORALES DEL ESTADO DE PUEBLA.
	TIPO ESTRATÉGICO	DIMENSIÓN EFICACIA	FRECUENCIA TRIANUAL	MÉTODO DE CÁLCULO (V1/V2)*100

PROPÓSITO

RESUMEN NARRATIVO	INDICADOR	MEDIOS DE VERIFICACIÓN		SUPUESTO
LOS CIUDADANOS DEL ESTADO DE PUEBLA, IGUAL O MAYORES A 18 AÑOS, REPRESENTANTES DE LOS PARTIDOS POLÍTICOS Y/O COALICIONES, TIENEN LA GARANTÍA DE QUE LOS ACTOS Y SENTENCIAS ELECTORALES NOTIFICADOS ESTÁN SUJETOS A LOS PRINCIPIOS DE CONSTITUCIONALIDAD, LEGALIDAD Y DEFINITIVIDAD.	PORCENTAJE DE MEDIOS DE IMPUGNACIÓN DE ACTOS Y RESOLUCIONES ELECTORALES RESUELTOS NOTIFICADOS.	PÁGINA WEB DEL TRIBUNAL ELECTORAL DEL ESTADO DE PUEBLA, APARTADO DE RESOLUCIONES DISPONIBLE EN EL LINK https://teep.org.mx/jurisdiccional/2014-11-21-04-37-30 PERIODICIDAD ANUAL, ÁREA RESPONSABLE QUE GENERA LA INFORMACIÓN: SECRETARÍA GENERAL DE ACUERDOS		LOS CIUDADANOS DEL ESTADO DE PUEBLA, IGUAL O MAYORES A 18 AÑOS, REPRESENTANTES DE PARTIDOS POLÍTICOS Y/O COALICIONES, CONFÍAN Y PRESENTAN RECURSOS DE APELACIÓN E INCONFORMIDAD Y/O ASUNTOS ESPECIALES, JUICIO PARA LA PROTECCIÓN DE LOS DERECHOS POLÍTICOS ELECTORALES ANTE LA AUTORIDAD COMPETENTE.
	TIPO ESTRATÉGICO	DIMENSIÓN EFICACIA	FRECUENCIA ANUAL	MÉTODO DE CÁLCULO (V1/V2)*100



MATRIZ DE INDICADORES PARA RESULTADOS

G007 - EJECUCIÓN DE ACCIONES QUE GARANTICEN EL PRINCIPIO DE LEGALIDAD EN ACTOS ELECTORALES

COMPONENTE 1

RESUMEN NARRATIVO	INDICADOR	MEDIOS DE VERIFICACIÓN		SUPUESTO
RECURSOS DE APELACIÓN E INCONFORMIDAD, Y/O ASUNTOS ESPECIALES, JUICIO PARA LA PROTECCIÓN DE LOS DERECHOS POLÍTICOS ELECTORALES DE LA CIUDADANÍA PRESENTADOS ANTE EL TRIBUNAL ELECTORAL DEL ESTADO RESUELTOS.	PORCENTAJE DE RECURSOS DE APELACIÓN E INCONFORMIDAD Y/O ASUNTOS ESPECIALES, JUICIO PARA LA PROTECCIÓN DE LOS DERECHOS POLÍTICOS ELECTORALES DE LA CIUDADANÍA PRESENTADOS ANTE EL TRIBUNAL ELECTORAL DEL ESTADO RESUELTOS.	PÁGINA WEB DEL TRIBUNAL ELECTORAL DEL ESTADO DE PUEBLA DISPONIBLE EN https://www.teep.org.mx/resoluciones/asuntos-especiales-2024 PERIODICIDAD SEMESTRAL, ÁREA RESPONSABLE QUE GENERA LA INFORMACIÓN: SECRETARÍA GENERAL DE ACUERDOS		EXISTEN RECURSOS DE APELACIÓN E INCONFORMIDAD, Y/O ASUNTOS ESPECIALES, JUICIO PARA LA PROTECCIÓN DE LOS DERECHOS POLÍTICOS ELECTORALES, PRESENTADOS POR LA CIUDADANÍA Y/O LOS REPRESENTANTES DE PARTIDOS POLÍTICOS Y/O COALICIONES.
	TIPO	DIMENSIÓN	FRECUENCIA	META
GESTIÓN	EFICACIA	SEMESTRAL	90.00	(V1/V2)*100

COMPONENTE 2


RESUMEN NARRATIVO	INDICADOR	MEDIOS DE VERIFICACIÓN		SUPUESTO
CAPACITACIONES Y CONVENIOS EN MATERIA ELECTORAL, PARTICIPACIÓN POLÍTICA DE LAS MUJERES E IGUALDAD DE GÉNERO A LA POBLACIÓN EN GENERAL Y PERSONAL DEL TRIBUNAL ELECTORAL DEL ESTADO REALIZADOS.	PORCENTAJE DE CIUDADANOS, CIUDADANAS Y PERSONAL DEL TRIBUNAL ELECTORAL DEL ESTADO DE PUEBLA, CAPACITADOS EN MATERIA ELECTORAL, PARTICIPACIÓN POLÍTICA DE LAS MUJERES E IGUALDAD DE GÉNERO.	REPORTES TRIMESTRALES DE CUMPLIMIENTO AL PROGRAMA PRESUPUESTARIO ELABORADOS POR LA UNIDAD DE DOCENCIA Y CAPACITACIÓN ELECTORAL DEL TRIBUNAL, FRACCIÓN V DEL PORTAL DE TRANSPARENCIA DEL TRIBUNAL ELECTORAL DEL ESTADO DE PUEBLA https://consultapublicamx.plataformadetransparencia.org.mx/vut-web/faces/view/consultaPublica.xhtml#tarjetaInformativa		EXISTE INTERÉS DE LA CIUDADANÍA POR LOS CURSOS Y/O PLÁTICAS A IMPARTIR EN MATERIA ELECTORAL.
	TIPO	DIMENSIÓN	FRECUENCIA	META
GESTIÓN	EFICACIA	SEMESTRAL	100.00	(V1/V2)*100

COMPONENTE 3

RESUMEN NARRATIVO	INDICADOR	MEDIOS DE VERIFICACIÓN		SUPUESTO
REVISTAS ESPECIALIZADAS EN MATERIA ELECTORAL EN LA PÁGINA DEL TRIBUNAL ELECTORAL DEL ESTADO DE PUEBLA PUBLICADAS.	PORCENTAJE DE REVISTAS ESPECIALIZADAS EN MATERIA ELECTORAL IUS-VERITAS, PUBLICADAS POR EL TRIBUNAL ELECTORAL Y COLABORADORES EXTERNOS.	REVISTA IUS VERITAS PUBLICADA TRIMESTRALMENTE, DISPONIBLE EN LA PÁGINA WEB DEL TRIBUNAL ELECTORAL DEL ESTADO DE PUEBLA: https://www.teep.org.mx/vinculacion/revista-ius-veritas		EXISTEN LOS ELEMENTOS SUFICIENTES PARA LA PUBLICACIÓN DE LA REVISTA ESPECIALIZADA EN MATERIA ELECTORAL DEL TRIBUNAL ELECTORAL DEL ESTADO DE PUEBLA.
	TIPO	DIMENSIÓN	FRECUENCIA	META
GESTIÓN	EFICACIA	SEMESTRAL	100.00	(V1/V2)*100

**RAMO: 26 INSTITUTO DE TRANSPARENCIA, ACCESO
A LA INFORMACIÓN PÚBLICA Y PROTECCIÓN DE
DATOS PERSONALES DEL ESTADO DE PUEBLA
PRESUPUESTO BASADO EN RESULTADOS**







MATRIZ DE INDICADORES PARA RESULTADOS

G008 - VIGILANCIA PARA GARANTIZAR EL ACCESO DE LAS PERSONAS A LA INFORMACIÓN PÚBLICA

Datos de Identificación del Programa Presupuestario

RESPONSABLE DEL PROGRAMA PRESUPUESTARIO	INSTANCIA(S) EJECUTORA(S) DEL PP	IMPORTE : \$ 24,628,981.00
RAMO : 26 - INSTITUTO DE TRANSPARENCIA, ACCESO A LA INFORMACIÓN PÚBLICA Y PROTECCIÓN DE DATOS PERSONALES DEL ESTADO DE PUEBLA INSTITUCIÓN : 072 - INSTITUTO DE TRANSPARENCIA, ACCESO A LA INFORMACIÓN PÚBLICA Y PROTECCIÓN DE DATOS PERSONALES DEL ESTADO DE PUEBLA UNIDAD RESPONSABLE : 1003 - DIRECCIÓN DE DESARROLLO ADMINISTRATIVO Y PLANEACIÓN	072 - INSTITUTO DE TRANSPARENCIA, ACCESO A LA INFORMACIÓN PÚBLICA Y PROTECCIÓN DE DATOS PERSONALES DEL ESTADO DE PUEBLA	24,628,981.00

POBLACIÓN OBJETIVO : LOS SUJETOS OBLIGADOS Y SOCIEDAD QUE NO HAN RECIBIDO ASESORÍA Y CAPACITACIÓN, EN MATERIA DE TRANSPARENCIA, ACCESO A LA INFORMACIÓN Y PROTECCIÓN DE DATOS PERSONALES.

Alineación

Plan Estatal de Desarrollo

PLAN ESTATAL DE DESARROLLO

EJE: 05 TRANSPARENCIA, PARTICIPACIÓN CIUDADANA Y COMBATE A LA CORRUPCIÓN

OBJETIVO: 01 FOMENTAR UN GOBIERNO ABIERTO A LA CIUDADANÍA, GARANTE DEL COMBATE A LA CORRUPCIÓN Y EFICAZ EN LA GESTIÓN GUBERNAMENTAL.

TEMÁTICA: 01 GOBIERNO INNOVADOR

OBJETIVO ESPECÍFICO: 01 PROMOVER UN ALTO DESEMPEÑO Y UN ADECUADO DESARROLLO ADMINISTRATIVO QUE CONTRIBUYAN A LA TRANSPARENCIA E INNOVACIÓN INSTITUCIONAL.

ESTRATEGIA: 01 OPTIMIZAR LOS PROCESOS INSTITUCIONALES A TRAVÉS DE MECANISMOS EFICIENTES Y LA IMPLEMENTACIÓN DE SOLUCIONES TECNOLÓGICAS, ASÍ COMO DEL FORTALECIMIENTO DEL USO DE LAS HERRAMIENTAS DIGITALES.

LÍNEA DE ACCIÓN: 01 IMPULSAR LA TRANSPARENCIA Y EL GOBIERNO ABIERTO EN LA ADMINISTRACIÓN PÚBLICA ESTATAL, A TRAVÉS DE HERRAMIENTAS DIGITALES EFECTIVAS PARA LA RENDICIÓN DE CUENTAS.

Programas Especiales (Transversales)

PROGRAMA ESPECIAL : 06 PROGRAMA ESPECIAL ANTICORRUPCIÓN

Objetivos, Indicadores y Metas de la MIR

FIN

RESUMEN NARRATIVO	INDICADOR	MEDIOS DE VERIFICACIÓN	SUPUESTO
CONTRIBUIR A GARANTIZAR EL ACCESO A LA INFORMACIÓN PÚBLICA Y LA PROTECCIÓN DE DATOS PERSONALES MEDIANTE LA VIGILANCIA DE LA APLICACIÓN CORRECTA DE LA LEY.	PORCENTAJE DE IMPUGNACIÓN EN MATERIA DE ACCESO A LA INFORMACIÓN PÚBLICA.	RESOLUCIONES DE LOS RECURSOS DE REVISIÓN QUE SE ENCUENTRAN PUBLICADAS EN LA PÁGINA OFICIAL DEL INSTITUTO, EN DONDE SE PUEDEN CONSULTAR LOS RECURSOS DE REVISIÓN https://itaipue.org.mx/portal2020/recursosRevision.php?anio=2024 Y PLATAFORMA NACIONAL DE TRANSPARENCIA EN DONDE SE PUEDEN CONSULTAR TODOS LOS DATOS ESTADÍSTICOS RESPECTO DE LAS SOLICITUDES DE INFORMACIÓN https://tinyurl.com/233ypf8t	SOLICITANTE DECIDA PROMOVER SU MEDIO DE IMPUGNACIÓN, RESPECTO DE LA SOLICITUD DE INFORMACIÓN QUE REALIZÓ AL SUJETO OBLIGADO.
	TIPO ESTRATÉGICO	DIMENSIÓN EFICACIA	FRECUENCIA ANUAL
		META 6.19	MÉTODO DE CÁLCULO (V1/V2)*100

PROPÓSITO

RESUMEN NARRATIVO	INDICADOR	MEDIOS DE VERIFICACIÓN	SUPUESTO
SERVIDORES PÚBLICOS DE LOS SUJETOS OBLIGADOS CUMPLEN CON LA FORMACIÓN, EN MATERIA DE ACCESO A LA INFORMACIÓN PÚBLICA Y PROTECCIÓN DE DATOS PERSONALES.	PORCENTAJE DE PERSONAS SERVIDORES PÚBLICOS DE LOS SUJETOS OBLIGADOS PROFESIONALIZADOS, EN MATERIA DE ACCESO A LA INFORMACIÓN PÚBLICA Y PROTECCIÓN DE DATOS PERSONALES.	INFORME DE LABORES EN EL QUE SE DETALLA EL TOTAL DE SERVIDORES PÚBLICOS CAPACITADOS EN MATERIA DE ACCESO A LA INFORMACIÓN PÚBLICA Y PROTECCIÓN DE DATOS PERSONALES, DICHO INFORME ES PUBLICADO UNA VEZ CONCLUIDO EL EJERCICIO FISCAL EN EL SIGUIENTE HIPERVÍNCULO: https://itaipue.org.mx/portal2020/informes.php	SERVIDORES PÚBLICOS DE LOS SUJETOS OBLIGADOS DEN CONTINUIDAD A SU PROGRAMA DE CAPACITACIÓN.
	TIPO ESTRATÉGICO	DIMENSIÓN EFICACIA	FRECUENCIA ANUAL
		META 100.00	MÉTODO DE CÁLCULO (V1/V2)*100



MATRIZ DE INDICADORES PARA RESULTADOS

G008 - VIGILANCIA PARA GARANTIZAR EL ACCESO DE LAS PERSONAS A LA INFORMACIÓN PÚBLICA

COMPONENTE 1

RESUMEN NARRATIVO	INDICADOR	MEDIOS DE VERIFICACIÓN		SUPUESTO
CAPACITACIÓN EN MATERIA DE TRANSPARENCIA, ACCESO A LA INFORMACIÓN PÚBLICA, PROTECCIÓN DE DATOS PERSONALES A SUJETOS OBLIGADOS Y SOCIEDAD CIVIL, IMPARTIDA.	PORCENTAJE DE CAPACITACIONES IMPARTIDAS A SUJETOS OBLIGADOS Y SOCIEDAD CIVIL.	INFORME DE LABORES EN EL QUE SE DETALLA EL TOTAL DE CAPACITACIONES EN MATERIA DE TRANSPARENCIA, ACCESO A LA INFORMACIÓN PÚBLICA, PROTECCIÓN DE DATOS PERSONALES A SUJETOS OBLIGADOS Y SOCIEDAD CIVIL, DICHO INFORME ES PUBLICADO UNA VEZ CONCLUIDO EL EJERCICIO FISCAL EN EL SIGUIENTE HIPERVÍNCULO: https://itaipue.org.mx/portal2020/informes.php		LA OFERTA DE CAPACITACIÓN OTORGADA POR EL INSTITUTO DE TRANSPARENCIA, ACCESO A LA INFORMACIÓN PÚBLICA Y PROTECCIÓN DE DATOS PERSONALES DEL ESTADO DE PUEBLA (ITAIPUE), SEA SUFICIENTE PARA QUE LAS SERVIDORAS Y SERVIDORES PÚBLICOS, ASÍ COMO LOS SUJETOS OBLIGADOS Y LA SOCIEDAD CIVIL SE INSCRIBAN PARA TOMAR LAS CAPACITACIONES.
	TIPO	DIMENSIÓN	FRECUENCIA	META
GESTIÓN	EFICIENCIA	SEMESTRAL	100.00	(V1/V2)*100

COMPONENTE 2

RESUMEN NARRATIVO	INDICADOR	MEDIOS DE VERIFICACIÓN		SUPUESTO
ELABORACIÓN DE PROYECTOS ESTRATÉGICOS Y DE DIFUSIÓN QUE COADYUVEN AL DESARROLLO DE LAS ACTIVIDADES SUSTANTIVAS DEL INSTITUTO, ASÍ COMO EN MATERIA DE TRANSVERSALIDAD DERECHOS HUMANOS, SISTEMA ESTATAL ANTICORRUPCIÓN E IGUALDAD SUSTANTIVA, REALIZADOS.	PORCENTAJE DE PROYECTOS ESTRATÉGICOS Y DE DIFUSIÓN QUE COADYUVEN AL DESARROLLO DE LAS ACTIVIDADES SUSTANTIVAS DEL INSTITUTO, ASÍ COMO EN MATERIA DE TRANSVERSALIDAD DERECHOS HUMANOS, SISTEMA ESTATAL ANTICORRUPCIÓN E IGUALDAD SUSTANTIVA.	INFORME DE LABORES EN EL QUE SE DETALLA EL TOTAL DE PROYECTOS ESTRATÉGICOS Y DE DIFUSIÓN, DICHO INFORME ES PUBLICADO UNA VEZ CONCLUIDO EL EJERCICIO FISCAL EN EL SIGUIENTE HIPERVÍNCULO: https://itaipue.org.mx/portal2020/informes.php		RECURSO SUFICIENTE PARA LLEVAR A CABO LOS PROYECTOS ESTRATÉGICOS EN MATERIA DE DERECHOS HUMANOS, SISTEMA ESTATAL ANTICORRUPCIÓN E IGUALDAD SUSTANTIVA DEL INSTITUTO.
	TIPO	DIMENSIÓN	FRECUENCIA	META
GESTIÓN	EFICIENCIA	ANUAL	100.00	(V1/V2)*100

COMPONENTE 3

RESUMEN NARRATIVO	INDICADOR	MEDIOS DE VERIFICACIÓN		SUPUESTO
RESOLUCIÓN DE LOS MEDIOS DE IMPUGNACIÓN Y PROCEDIMIENTOS DE VERIFICACIÓN AL CUMPLIMIENTO DE LAS OBLIGACIONES DE TRANSPARENCIA QUE GARANTIZAN LOS DERECHOS DE ACCESO A LA INFORMACIÓN PÚBLICA Y PROTECCIÓN DE DATOS PERSONALES A LA SOCIEDAD, RESUELTOS.	PORCENTAJE DE RESOLUCIÓN DE LOS MEDIOS DE IMPUGNACIÓN Y PROCEDIMIENTOS DE VERIFICACIÓN AL CUMPLIMIENTO DE LAS OBLIGACIONES DE TRANSPARENCIA QUE GARANTIZAN LOS DERECHOS DE ACCESO A LA INFORMACIÓN PÚBLICA Y PROTECCIÓN DE DATOS PERSONALES A LA SOCIEDAD.	ACTAS DE LAS SESIONES DE PLENO ORDINARIAS Y EXTRAORDINARIAS QUE MUESTRAN LAS RESOLUCIONES EMITIDAS DE RECURSOS DE REVISIÓN Y DENUNCIAS, ESTA INFORMACIÓN SE CONSULTA EN LOS SIGUIENTES HIPERVÍNCULOS: https://itaipue.org.mx/portal2020/recursosRevision.php?anio=2024 Y https://itaipue.org.mx/portal2020/denuncias.php?anio=2024		QUE EXISTA INCONFORMIDAD POR PARTE DE LA CIUDADANÍA, RELATIVO A UNA SOLICITUD DE INFORMACIÓN O A LA FALTA DE PUBLICACIÓN DE LAS OBLIGACIONES DE TRANSPARENCIA POR PARTE DE UN SUJETO OBLIGADO.
	TIPO	DIMENSIÓN	FRECUENCIA	META
GESTIÓN	EFICACIA	SEMESTRAL	17.58	(V1/V2)*100


COMPONENTE 4

RESUMEN NARRATIVO	INDICADOR	MEDIOS DE VERIFICACIÓN		SUPUESTO
VERIFICACIÓN DE CUMPLIMIENTO E INCUMPLIMIENTO DE LAS DETERMINACIONES DEL PLENO DEL INSTITUTO DE TRANSPARENCIA, ACCESO A LA INFORMACIÓN PÚBLICA Y PROTECCIÓN DE DATOS PERSONALES DEL ESTADO DE PUEBLA (ITAIPUE), HACIA LOS SUJETOS OBLIGADOS PARA GARANTIZAR LA TRANSPARENCIA, EL DERECHO DE ACCESO A LA INFORMACIÓN PÚBLICA Y LA PROTECCIÓN DE DATOS PERSONALES A LA SOCIEDAD EMITIDOS.	PORCENTAJE DE ACUERDOS REALIZADOS CON RELACIÓN AL CUMPLIMIENTO O INCUMPLIMIENTO DE LAS DETERMINACIONES DEL PLENO DEL ITAIPUE, POR PARTE DE LOS SUJETOS OBLIGADOS.	ACTAS EN LAS QUE SE ENCUENTRAN LOS ACUERDOS DE LAS SESIONES DE PLENO ORDINARIAS Y EXTRAORDINARIAS, ESTA INFORMACIÓN PUEDE SER CONSULTADA EN EL SIGUIENTE HIPERVÍNCULO: https://itaipue.org.mx/portal2020/calendarioPleno.php?anio=2024&mes=		LOS SUJETOS OBLIGADOS ATIENDAN LA RESOLUCIÓN E INFORMAN AL INSTITUTO.
	TIPO	DIMENSIÓN	FRECUENCIA	META
GESTIÓN	EFICACIA	ANUAL	100.00	(V1/V2)*100

RAMO: 27 FISCALÍA GENERAL DEL ESTADO

PRESUPUESTO BASADO EN RESULTADOS







MATRIZ DE INDICADORES PARA RESULTADOS

E090 - PERSECUCIÓN DE LOS DELITOS DEL ORDEN COMÚN Y PROMOCIÓN DE UNA PRONTA, COMPLETA Y DEBIDA IMPARTICIÓN DE JUSTICIA

Datos de Identificación del Programa Presupuestario

RESPONSABLE DEL PROGRAMA PRESUPUESTARIO	INSTANCIA(S) EJECUTORA(S) DEL PP	IMPORTE: \$
RAMO : 27 - FISCALÍA GENERAL DEL ESTADO	110 - FISCALÍA GENERAL DEL ESTADO	1,420,780,555.00
INSTITUCIÓN : 110 - FISCALÍA GENERAL DEL ESTADO		
UNIDAD RESPONSABLE : 1000 - FISCALÍA GENERAL		

POBLACIÓN OBJETIVO: POBLACIÓN QUE HA SIDO DIRECTAMENTE AFECTADA POR LA DELINCUENCIA VÍCTIMA DE ALGÚN DELITO Y HA SIDO ATENDIDA POR LA FISCALÍA GENERAL DEL ESTADO.

Alineación

Plan Estatal de Desarrollo

PLAN ESTATAL DE DESARROLLO

EJE: 01 JUSTICIA SOCIAL Y FORTALECIMIENTO DEL ESTADO DE DERECHO

OBJETIVO: 01 MEJORAR LAS CONDICIONES DE SEGURIDAD Y GOBERNABILIDAD EN EL ESTADO.

TEMÁTICA: 01 SEGURIDAD PÚBLICA

OBJETIVO ESPECÍFICO: 01 ESTABLECER LAS CONDICIONES QUE GARANTICEN LA APLICACIÓN DE LA LEY PARA PREVENIR EL DELITO Y MANTENER EL ORDEN PÚBLICO, DISMINUYENDO LOS NIVELES DE VIOLENCIA Y DELINCUENCIA EN EL ESTADO.

ESTRATEGIA: 01 CONSOLIDAR LOS MECANISMOS DE PREVENCIÓN Y ATENCIÓN TANTO DE LA VIOLENCIA COMO DE LA DELINCUENCIA, PARA GENERAR CONDICIONES DE ESTABILIDAD SOCIAL EN EL ESTADO.

LÍNEA DE ACCIÓN: 01 ESTABLECER MECANISMOS QUE AUMENTEN LA CONFIANZA EN LAS INSTITUCIONES Y CONTRIBUYAN AL FORTALECIMIENTO DE LA CULTURA DE LA DENUNCIA.

Programas Especiales (Transversales)

PROGRAMA ESPECIAL: 05 PROGRAMA ESPECIAL DE JUVENTUDES

PROGRAMA ESPECIAL: 06 PROGRAMA ESPECIAL ANTICORRUPCIÓN

Objetivos, Indicadores y Metas de la MIR

FIN

RESUMEN NARRATIVO	INDICADOR	MEDIOS DE VERIFICACIÓN		SUPUESTO
CONTRIBUIR AL RESTABLECIMIENTO DE LA CONFIANZA EN LOS SERVICIOS DE PROCURACIÓN DE JUSTICIA MEDIANTE EL ACCESO A LA JUSTICIA A PERSONAS VÍCTIMAS DE HECHOS DELICTIVOS.	PORCENTAJE DE PERSONAS DE 18 AÑOS Y MÁS QUE IDENTIFICAN EL QUEHACER DE LA FISCALÍA GENERAL DEL ESTADO Y LES INSPIRA MUCHO Y ALGO DE CONFIANZA.	ENCUESTA NACIONAL DE VICTIMIZACIÓN Y PERCEPCIÓN SOBRE SEGURIDAD PÚBLICA (ENVIPE), INSTITUTO NACIONAL DE ESTADÍSTICA Y GEOGRAFÍA (INEGI), FRECUENCIA ANUAL, DISPONIBLE EN LA SIGUIENTE LIGA: https://www.inegi.org.mx/programas/envipe/ RUTA: TABULADOS / TABULADOS PREDEFINIDOS / ESTIMACIONES / VI. DESEMPEÑO INSTITUCIONAL (XLSX) / APARTADO 6.4 / PUEBLA		LA POBLACIÓN DE 18 AÑOS O MÁS PARTICIPA EN LA ENCUESTA NACIONAL DE VICTIMIZACIÓN Y PERCEPCIÓN SOBRE SEGURIDAD PÚBLICA.
	TIPO ESTRATÉGICO	DIMENSIÓN EFICACIA	FRECUENCIA ANUAL	META 55.30

PROPÓSITO

RESUMEN NARRATIVO	INDICADOR	MEDIOS DE VERIFICACIÓN		SUPUESTO
LAS VÍCTIMAS Y OFENDIDOS DE DELITOS RECIBEN UNA PRONTA, COMPLETA Y DEBIDA PROCURACIÓN DE JUSTICIA.	PORCENTAJE DE DELITOS OCURRIDOS Y DENUNCIADOS DONDE EL TRATO RECIBIDO DURANTE EL PROCESO DE LA DENUNCIA POR PARTE DEL MINISTERIO PÚBLICO, FUE CALIFICADO COMO BUENO O EXCELENTE.	ENCUESTA NACIONAL DE VICTIMIZACIÓN Y PERCEPCIÓN SOBRE SEGURIDAD PÚBLICA (ENVIPE), DISPONIBLE EN LA SIGUIENTE LIGA: https://www.inegi.org.mx/programas/envipe/ RUTA: TABULADOS / TABULADOS PREDEFINIDOS / ESTIMACIONES / III. DENUNCIA DEL DELITO (XLSX) / APARTADO 3.19		LAS PERSONAS VÍCTIMAS Y OFENDIDOS DE DELITOS RECIBEN SERVICIOS DE CALIDAD POR LA FISCALÍA GENERAL DEL ESTADO.
	TIPO ESTRATÉGICO	DIMENSIÓN EFICIENCIA	FRECUENCIA ANUAL	META 41.60



MATRIZ DE INDICADORES PARA RESULTADOS

E090 - PERSECUCIÓN DE LOS DELITOS DEL ORDEN COMÚN Y PROMOCIÓN DE UNA PRONTA, COMPLETA Y DEBIDA IMPARTICIÓN DE JUSTICIA

COMPONENTE 1

RESUMEN NARRATIVO	INDICADOR	MEDIOS DE VERIFICACIÓN		SUPUESTO
TÉCNICAS DE INVESTIGACIÓN Y METODOLOGÍAS PARA LA PERSECUCIÓN Y CLASIFICACIÓN DE LOS DELITOS INCORPORADAS.	PORCENTAJE DE INFORMES INTEGRADOS Y REMITIDOS CON LA CLASIFICACIÓN DE LOS DELITOS REGISTRADOS EN LAS CARPETAS DE INVESTIGACIÓN.	PUBLICACIÓN TRIMESTRAL AVANCE DE METAS EN EL APARTADO SEGUIMIENTO A INDICADORES https://fiscalia.puebla.gob.mx/Transparencia/Evaluacion_y_Rendicion_de_Cuentas		LAS PERSONAS VÍCTIMAS DE HECHOS DELICTIVOS ACUDEN A LA FISCALÍA PARA PRESENTAR SU DENUNCIA.
	TIPO GESTIÓN	DIMENSIÓN EFICIENCIA	FRECUENCIA MENSUAL	META 100.00

COMPONENTE 2

RESUMEN NARRATIVO	INDICADOR	MEDIOS DE VERIFICACIÓN		SUPUESTO
SERVICIOS PERICIALES CON MÉTODOS Y TÉCNICAS CIENTÍFICAS DE INVESTIGACIÓN ACREDITADOS.	PORCENTAJE DE PROCESOS ACREDITADOS EN SERVICIOS PERICIALES.	PUBLICACIÓN ANUAL DE CUMPLIMIENTO FINAL DE METAS EN EL APARTADO SEGUIMIENTO A INDICADORES https://fiscalia.puebla.gob.mx/Transparencia/Evaluacion_y_Rendicion_de_Cuentas		EXISTEN INSTANCIAS PARA EVALUAR EL CUMPLIMIENTO DE ESTÁNDARES Y PROTOCOLOS EN LOS SERVICIOS PERICIALES.
	TIPO GESTIÓN	DIMENSIÓN EFICIENCIA	FRECUENCIA SEMESTRAL	META 100.00

COMPONENTE 3

RESUMEN NARRATIVO	INDICADOR	MEDIOS DE VERIFICACIÓN		SUPUESTO
PROTECCIÓN DE LOS DERECHOS HUMANOS DE LAS MUJERES VÍCTIMAS DE VIOLENCIA BRINDADA.	PORCENTAJE DE ÓRDENES DE PROTECCIÓN EMITIDAS.	PUBLICACIÓN TRIMESTRAL AVANCE DE METAS EN EL APARTADO SEGUIMIENTO A INDICADORES https://fiscalia.puebla.gob.mx/Transparencia/Evaluacion_y_Rendicion_de_Cuentas		LAS MUJERES DE LA ENTIDAD FEDERATIVA IDENTIFICAN LOS TIPOS DE VIOLENCIA, CONOCEN SUS DERECHOS HUMANOS Y SOLICITAN ATENCIÓN EN LAS INSTANCIAS CORRESPONDIENTES.
	TIPO GESTIÓN	DIMENSIÓN EFICIENCIA	FRECUENCIA MENSUAL	META 100.00

COMPONENTE 4

RESUMEN NARRATIVO	INDICADOR	MEDIOS DE VERIFICACIÓN		SUPUESTO
PROCURACIÓN DE JUSTICIA EN MATERIA DE CORRUPCIÓN MEDIANTE CARPETAS DE INVESTIGACIÓN DETERMINADAS.	PORCENTAJE DE CARPETAS DE INVESTIGACIÓN POR ACTOS DE CORRUPCIÓN DETERMINADAS.	AVANCE DE METAS TRIMESTRAL EN EL APARTADO SEGUIMIENTO A INDICADORES https://fiscalia.puebla.gob.mx/Transparencia/Evaluacion_y_Rendicion_de_Cuentas		LAS PERSONAS VÍCTIMAS Y TESTIGOS PROPORCIONAN INFORMACIÓN SUFICIENTE PARA LA INTEGRACIÓN Y RESOLUCIÓN DE CARPETAS DE INVESTIGACIÓN.
	TIPO GESTIÓN	DIMENSIÓN EFICIENCIA	FRECUENCIA MENSUAL	META 100.00

COMPONENTE 5

RESUMEN NARRATIVO	INDICADOR	MEDIOS DE VERIFICACIÓN		SUPUESTO
ATENCIÓN OPORTUNA A USUARIOS QUE SOLICITAN TRÁMITES O SERVICIOS EN EL EDIFICIO CENTRAL PROPORCIONADA.	PORCENTAJE DE ATENCIONES PROPORCIONADAS.	PUBLICACIÓN TRIMESTRAL AVANCE DE METAS EN EL APARTADO SEGUIMIENTO A INDICADORES https://fiscalia.puebla.gob.mx/Transparencia/Evaluacion_y_Rendicion_de_Cuentas		LA SOCIEDAD EJERCE SU ESTADO DE DERECHO.
	TIPO GESTIÓN	DIMENSIÓN EFICIENCIA	FRECUENCIA MENSUAL	META 100.00




MATRIZ DE INDICADORES PARA RESULTADOS

E090 - PERSECUCIÓN DE LOS DELITOS DEL ORDEN COMÚN Y PROMOCIÓN DE UNA PRONTA, COMPLETA Y DEBIDA IMPARTICIÓN DE JUSTICIA

COMPONENTE 6


RESUMEN NARRATIVO	INDICADOR	MEDIOS DE VERIFICACIÓN		SUPUESTO
ACCIONES PARA PREVENIR, CORREGIR, INVESTIGAR Y SANCIONAR LAS FALTAS ADMINISTRATIVAS O HECHOS QUE PUDIERAN SER CONSTITUTIVOS DE DELITOS POR SERVIDORES PÚBLICOS EJECUTADAS.	PORCENTAJE DE INFORMES SOBRE ACCIONES DE CUMPLIMIENTO DE FUNCIONES Y ACTUACIONES DE LOS SERVIDORES PÚBLICOS.	PUBLICACIÓN TRIMESTRAL AVANCE DE METAS EN EL APARTADO SEGUIMIENTO A INDICADORES https://fiscalia.puebla.gob.mx/Transparencia/Evaluacion_y_Rendicion_de_Cuentas		LA SOCIEDAD SOLICITA SERVICIOS ESPECIALIZADOS CON TRATO DIGNO Y RESPETO A SUS DERECHOS HUMANOS.
	TIPO GESTIÓN	DIMENSIÓN EFICIENCIA	FRECUENCIA TRIMESTRAL	META 100.00



RAMOS ADMINISTRATIVOS

PRESUPUESTO BASADO EN RESULTADOS






RAMO: 02 EJECUTIVO DEL ESTADO

PRESUPUESTO BASADO EN RESULTADOS







MATRIZ DE INDICADORES PARA RESULTADOS

E001 - GESTIÓN CIUDADANA DE LA OFICINA DEL EJECUTIVO DEL ESTADO

Datos de Identificación del Programa Presupuestario

RESPONSABLE DEL PROGRAMA PRESUPUESTARIO	INSTANCIA(S) EJECUTORA(S) DEL PP	IMPORTE: \$ 18,771,892.00
RAMO : 02 - EJECUTIVO DEL ESTADO	002 - EJECUTIVO DEL ESTADO	18,771,892.00
INSTITUCIÓN : 002 - EJECUTIVO DEL ESTADO		
UNIDAD RESPONSABLE : 1000 - OFICINA DEL GOBERNADOR		

POBLACIÓN OBJETIVO: LAS Y LOS CIUDADANOS DEL ESTADO DE PUEBLA QUE, DE FORMA INDIVIDUAL O COLECTIVA, FORMULAN PETICIONES POR ESCRITO YO DE MANERA VERBAL, DURANTE LAS GIRAS DE TRABAJO YO EN LAS OFICINAS DE MANERA PACÍFICA Y RESPETUOSA AL C. GOBERNADOR.

Alineación

Plan Estatal de Desarrollo

PLAN ESTATAL DE DESARROLLO

EJE: 05 TRANSPARENCIA, PARTICIPACIÓN CIUDADANA Y COMBATE A LA CORRUPCIÓN

OBJETIVO: 01 FOMENTAR UN GOBIERNO ABIERTO A LA CIUDADANÍA, GARANTE DEL COMBATE A LA CORRUPCIÓN Y EFICAZ EN LA GESTIÓN GUBERNAMENTAL.

TEMÁTICA: 04 GOBIERNO PRESENTE

OBJETIVO ESPECÍFICO: 01 CONSOLIDAR UN GOBIERNO CERCANO A LA GENTE, A TRAVÉS DE UN ESQUEMA POLÍTICO Y ADMINISTRATIVO QUE PROMUEVA LA VINCULACIÓN CON LA CIUDADANÍA Y LA PRESENCIA EN AL INTERIOR Y EXTERIOR DEL ESTADO.

ESTRATEGIA: 01 DESARROLLAR POLÍTICAS EFECTIVAS QUE RESPONDAN A LAS NECESIDADES Y DEMANDAS DE LA SOCIEDAD.

LÍNEA DE ACCIÓN: 01 GENERAR ESQUEMAS DE CO-CREACIÓN QUE FOMENTEN LA PARTICIPACIÓN CIUDADANA AL INTERIOR DEL ESTADO

LÍNEA DE ACCIÓN: 02 COORDINAR ESTRATEGIAS PARA ASEGURAR LA GOBERNANZA.

LÍNEA DE ACCIÓN: 03 INCORPORAR A TODOS LOS SECTORES DE LA SOCIEDAD EN EL PROCESO DE TOMA DE DECISIONES.

LÍNEA DE ACCIÓN: 04 INTEGRAR LOS PRINCIPIOS DE DESARROLLO SOSTENIBLE EN LA GESTIÓN GUBERNAMENTAL.

LÍNEA DE ACCIÓN: 05 IMPULSAR EL FORTALECIMIENTO INSTITUCIONAL PARA CONTAR CON UN GOBIERNO EFICIENTE, A TRAVÉS DEL DESARROLLO DE CAPACIDADES.

LÍNEA DE ACCIÓN: 06 INCREMENTAR LA PRESENCIA INSTITUCIONAL AL INTERIOR DEL ESTADO.

LÍNEA DE ACCIÓN: 07 GENERAR VÍNCULOS NACIONALES E INTERNACIONALES QUE ATRAIGAN BENEFICIOS PARA EL DESARROLLO DEL ESTADO.

LÍNEA DE ACCIÓN: 08 GENERAR Y DIFUNDIR INFORMACIÓN INSTITUCIONAL A TRAVÉS MEDIOS DE COMUNICACIÓN, EN TODAS LAS MODALIDADES, PARA FORTALECER LA COMUNICACIÓN SOCIAL.

Programas Especiales (Transversales)

PROGRAMA ESPECIAL: 06 PROGRAMA ESPECIAL ANTICORRUPCIÓN

Objetivos, Indicadores y Metas de la MIR

FIN

RESUMEN NARRATIVO	INDICADOR	MEDIOS DE VERIFICACIÓN		SUPUESTO
CONTRIBUIR A LA EDIFICACIÓN DE UN SISTEMA POLÍTICO ESTATAL CON UN GOBIERNO ABIERTO, CERCANO Y EFICIENTE, MEDIANTE LA GESTIÓN DE LAS PETICIONES REALIZADAS POR LAS Y LOS CIUDADANOS DEL ESTADO DE PUEBLA QUE, DE FORMA INDIVIDUAL O COLECTIVA, FORMULAN PETICIONES POR ESCRITO Y/O DE MANERA VERBAL, DURANTE LAS GIRAS DE TRABAJO Y/O EN LAS OFICINAS DE MANERA PACÍFICA Y RESPETUOSA AL C. GOBERNADOR.	POSICIÓN ALCANZADA EN EL SUBÍNDICE SISTEMA POLÍTICO Y GOBIERNOS DEL ÍNDICE DE COMPETITIVIDAD ESTATAL.	ÍNDICE DE COMPETITIVIDAD ESTATAL, GENERADO POR EL INSTITUTO MEXICANO PARA LA COMPETITIVIDAD (IMCO), FRECUENCIA DE MEDICIÓN: ANUAL; ACCESO POR RUTA: https://imco.org.mx/indices/ SERIE DE INFORMACIÓN DISPONIBLE: 2019, 2020, 2021, 2022, 2023, 2024 Y 2025		EL GOBIERNO DEL ESTADO DE PUEBLA GENERA ESPACIOS QUE PERMITEN LA CERCANÍA DE LAS AUTORIDADES ESTATALES CON LA CIUDADANÍA DEL ESTADO DE PUEBLA.
	TIPO ESTRATÉGICO	DIMENSIÓN EFICACIA	FRECUENCIA ANUAL	META 18.00



MATRIZ DE INDICADORES PARA RESULTADOS

E001 - GESTIÓN CIUDADANA DE LA OFICINA DEL EJECUTIVO DEL ESTADO

PROPÓSITO

RESUMEN NARRATIVO	INDICADOR	MEDIOS DE VERIFICACIÓN	SUPUESTO
LOS CIUDADANOS Y CIUDADANAS DEL ESTADO DE PUEBLA CUENTAN CON MECANISMOS PARA CONOCER E INCIDIR EN LAS ACCIONES DEL GOBIERNO DEL ESTADO DE PUEBLA DE FORMA SATISFACTORIA.	VALOR OBTENIDO EN EL ÍNDICE DE GOBIERNO ABIERTO DEL SUJETO OBLIGADO EJECUTIVO DEL ESTADO.	VALOR OBTENIDO EN EL ÍNDICE DE GOBIERNO ABIERTO DEL SUJETO OBLIGADO EJECUTIVO DEL ESTADO, GENERADO POR EL CENTRO DE INVESTIGACIÓN Y DOCENCIA ECONÓMICA Y EL INSTITUTO NACIONAL DE TRANSPARENCIA, ACCESO A LA INFORMACIÓN Y PROTECCIÓN DE DATOS PERSONALES; ACCESO POR RUTA: https://colmex.shinyapps.io/metrica_gobierno_abierto_2023/ SERIE DE INFORMACIÓN DISPONIBLE: 2017, 2019, 2021, 2023 Y 2025	LAS Y LOS CIUDADANOS DEL ESTADO DE PUEBLA ACCEDEN A LOS MECANISMOS IMPLEMENTADOS POR LA DEPENDENCIA Y RECIBEN UNA GESTIÓN SATISFACTORIA.
	TIPO ESTRATÉGICO	DIMENSIÓN EFICACIA	FRECUENCIA BIENAL

COMPONENTE 1

RESUMEN NARRATIVO	INDICADOR	MEDIOS DE VERIFICACIÓN	SUPUESTO
RECEPCIÓN DE PETICIONES CIUDADANAS DIRIGIDAS AL C. GOBERNADOR GESTIONADAS.	PORCENTAJE DE PETICIONES CIUDADANAS DIRIGIDAS AL C. GOBERNADOR GESTIONADAS.	REGISTRO DE PETICIONES CIUDADANAS, UBICADO EN LA BASE DE DATOS DE EXCEL TITULADA "CONCENTRADO GENERAL DE PETICIONES", EMITIDO TRIMESTRALMENTE POR LA COORDINACIÓN DE ATENCIÓN CIUDADANA, DISPONIBLE DE LOS EJERCICIOS 2019, 2020, 2021, 2022, 2023, 2024 Y 2025 Y REGISTRO DE CORRESPONDENCIA DENOMINADO "OFICIALÍA DE PARTES DEL GOBERNADOR", UBICADO EN CARPETA DIGITAL COMPARTIDA, GENERADO TRIMESTRALMENTE POR LA SECRETARÍA PARTICULAR, DISPONIBLE DE LOS EJERCICIOS 2019, 2020, 2021, 2022, 2023, 2024 Y 2025	LAS Y LOS CIUDADANOS DEL ESTADO DE PUEBLA FORMULAN PETICIONES DURANTE LAS GIRAS DE TRABAJO Y/O EN LAS OFICINAS, DE MANERA PACÍFICA Y RESPETUOSA AL C. GOBERNADOR, A LAS QUE LA COORDINACIÓN DE ATENCIÓN CIUDADANA LES DA LA GESTIÓN CORRESPONDIENTE.
	TIPO GESTIÓN	DIMENSIÓN EFICACIA	FRECUENCIA TRIMESTRAL
		META 100.00	MÉTODO DE CÁLCULO (V1/V2)*100

COMPONENTE 2

RESUMEN NARRATIVO	INDICADOR	MEDIOS DE VERIFICACIÓN	SUPUESTO
EVENTOS DE TRABAJO DEL C. GOBERNADOR REALIZADOS.	PORCENTAJE DE EVENTOS DE TRABAJO DEL C. GOBERNADOR DEL ESTADO REALIZADOS.	FICHA FINAL DE LA COORDINACIÓN DE EVENTOS, UBICADA EN CARPETA DIGITAL "RÉCORD DE EVENTOS", EMITIDA TRIMESTRALMENTE POR LA COORDINACIÓN DE EVENTOS OFICIALES Y GIRAS DE TRABAJO, DISPONIBLE DE LOS EJERCICIOS 2023, 2024 Y 2025	LA AGENDA DEL C. GOBERNADOR, ASÍ COMO LAS CONDICIONES SOCIALES, POLÍTICAS Y CLIMÁTICAS, PERMITEN LA REALIZACIÓN DE LOS EVENTOS DE TRABAJO PROGRAMADOS DEL C. GOBERNADOR.
	TIPO GESTIÓN	DIMENSIÓN EFICACIA	FRECUENCIA TRIMESTRAL
		META 90.37	MÉTODO DE CÁLCULO (V1/V2)*100


COMPONENTE 3

RESUMEN NARRATIVO	INDICADOR	MEDIOS DE VERIFICACIÓN	SUPUESTO
PLANEACIÓN ESTRATÉGICA DE LA AGENDA 2030 EN LA ADMINISTRACIÓN PÚBLICA ESTATAL EFECTUADA.	PORCENTAJE DE PROGRAMAS DE LA ADMINISTRACIÓN PÚBLICA CENTRALIZADA, QUE ESTÁN ENFOCADOS A LOS OBJETIVOS DE DESARROLLO SOSTENIBLE.	CONCENTRADO DE PROGRAMAS REALIZADOS POR LAS SECRETARÍAS DE LA ADMINISTRACIÓN PÚBLICA CENTRALIZADA, QUE SE ENCUENTRAN ENFOCADOS A LOS OBJETIVOS DE DESARROLLO SOSTENIBLE, UBICADO EN LA CARPETA DIGITAL DENOMINADA "AGENDA", CONCENTRADOS POR LA OFICINA DEL GOBERNADOR, DISPONIBLE DE LOS EJERCICIOS 2024 Y 2025	LAS SECRETARÍAS DE LA ADMINISTRACIÓN PÚBLICA CENTRALIZADA DEL GOBIERNO DEL ESTADO DE PUEBLA ELABORAN PROGRAMAS ENFOCADOS A LOS OBJETIVOS DE DESARROLLO SOSTENIBLE DE LA AGENDA 2030.
	TIPO GESTIÓN	DIMENSIÓN EFICIENCIA	FRECUENCIA SEMESTRAL
		META 100.00	MÉTODO DE CÁLCULO (V1/V2)*100

RAMO: 04 GOBERNACIÓN

PRESUPUESTO BASADO EN RESULTADOS







MATRIZ DE INDICADORES PARA RESULTADOS

E003 - PREVENCIÓN DEL DELITO, DERECHOS HUMANOS Y PARTICIPACIÓN CIUDADANA

Datos de Identificación del Programa Presupuestario

RESPONSABLE DEL PROGRAMA PRESUPUESTARIO	INSTANCIA(S) EJECUTORA(S) DEL PP	IMPORTE: \$ 24,417,447.00
RAMO: 04 - GOBERNACIÓN	004 - SECRETARÍA DE GOBERNACIÓN	24,417,447.00
INSTITUCIÓN: 004 - SECRETARÍA DE GOBERNACIÓN		
UNIDAD RESPONSABLE: 4000 - SUBSECRETARÍA DE PREVENCIÓN DEL DELITO Y DERECHOS HUMANOS		

POBLACIÓN OBJETIVO: POBLACIÓN DE LOS MUNICIPIOS DEL ESTADO DE PUEBLA QUE SE BENEFICIAN CON ACCIONES DE PREVENCIÓN SOCIAL DE LA VIOLENCIA Y LA DELINCUENCIA.

Alineación

Plan Estatal de Desarrollo

PLAN ESTATAL DE DESARROLLO

EJE: 01 JUSTICIA SOCIAL Y FORTALECIMIENTO DEL ESTADO DE DERECHO

OBJETIVO: 01 MEJORAR LAS CONDICIONES DE SEGURIDAD Y GOBERNABILIDAD EN EL ESTADO.

TEMÁTICA: 03 GOBERNABILIDAD Y PAZ SOCIAL

OBJETIVO ESPECÍFICO: 01 ASEGURAR UN ENTORNO DE PAZ Y ESTABILIDAD EN EL ESTADO.

ESTRATEGIA: 01 PROMOVER ACCIONES QUE CONTRIBUYAN A CONSTRUIR UNA SOCIEDAD CON PAZ SOCIAL Y CULTURA DE LA LEGALIDAD.

LÍNEA DE ACCIÓN: 01 FOMENTAR LA CULTURA DE RESPETO HACIA LOS DERECHOS HUMANOS.

LÍNEA DE ACCIÓN: 02 FORTALECER LA CULTURA PREVENTIVA A TRAVÉS DE ESQUEMAS DE PARTICIPACIÓN SOCIAL.

LÍNEA DE ACCIÓN: 05 DESARROLLAR ACCIONES PARA LA RECONSTRUCCIÓN DEL TEJIDO SOCIAL QUE FORTALEZCAN EL ESTADO DE DERECHO.

Programas Especiales (Transversales)

PROGRAMA ESPECIAL: 03 PROGRAMA ESPECIAL IGUALDAD SUSTANTIVA

PROGRAMA ESPECIAL: 04 PROGRAMA ESPECIAL DE NIÑAS, NIÑOS Y ADOLESCENTES

Objetivos, Indicadores y Metas de la MIR

FIN

RESUMEN NARRATIVO	INDICADOR	MEDIOS DE VERIFICACIÓN	SUPUESTO
CONTRIBUIR A FOMENTAR LA CORRESPONSABILIDAD CIUDADANA Y GUBERNAMENTAL, MEDIANTE LA EJECUCIÓN DE PROGRAMAS EN TEMAS DE DERECHOS HUMANOS, EL FORTALECIMIENTO DEL TEJIDO SOCIAL Y LA CONSTRUCCIÓN DE CIUDADANÍA DE LA POBLACIÓN DEL ESTADO DE PUEBLA.	PORCENTAJE DE POBLACIÓN DE 18 AÑOS Y MÁS EN PUEBLA QUE CONSIDERA, QUE LA INSEGURIDAD ES EL PROBLEMA MÁS IMPORTANTE QUE VIVE SU LOCALIDAD, COLONIA Y ENTORNO MÁS CERCANO.	ENCUESTA NACIONAL DE VICTIMIZACIÓN Y PERCEPCIÓN SOBRE SEGURIDAD PÚBLICA (ENVIPE 2024) "PRINCIPALES RESULTADOS" PUEBLA; ELABORADO POR EL INSTITUTO NACIONAL DE ESTADÍSTICAS Y GEOGRAFÍA (INEGI) https://www.inegi.org.mx/contenidos/programas/envipe/2023/doc/envipe2023_pue.pdf	EXISTE PARTICIPACIÓN DEL PÚBLICO EN GENERAL PARA UNA RESPUESTA CLARA Y OPORTUNA EN LAS ENCUESTAS.
	TIPO ESTRATÉGICO	DIMENSIÓN EFICACIA	FRECUENCIA ANUAL
		MÉTODO DE CÁLCULO DATO ABSOLUTO	

RESUMEN NARRATIVO	INDICADOR	MEDIOS DE VERIFICACIÓN	SUPUESTO
CONTRIBUIR A FOMENTAR LA CORRESPONSABILIDAD CIUDADANA Y GUBERNAMENTAL, MEDIANTE LA EJECUCIÓN DE PROGRAMAS EN TEMAS DE DERECHOS HUMANOS, EL FORTALECIMIENTO DEL TEJIDO SOCIAL Y LA CONSTRUCCIÓN DE CIUDADANÍA DE LA POBLACIÓN DEL ESTADO DE PUEBLA.	POSICIÓN DEL ESTADO DE PUEBLA RESPECTO AL ÍNDICE DE PAZ MÉXICO	INFORME DEL ÍNDICE DE PAZ MÉXICO, PUBLICADO POR EL INSTITUTO PARA LA ECONOMÍA Y LA PAZ (IEP), A TRAVÉS DE LA LIGA: HTTPS://WWW.INDICEDEPAZMEXICO.ORG	EXISTE PARTICIPACIÓN DEL PÚBLICO EN GENERAL PARA UNA RESPUESTA CLARA Y OPORTUNA EN LAS ENCUESTAS.
	TIPO ESTRATÉGICO	DIMENSIÓN EFICACIA	FRECUENCIA ANUAL
		MÉTODO DE CÁLCULO DATO ABSOLUTO	



MATRIZ DE INDICADORES PARA RESULTADOS

E003 - PREVENCIÓN DEL DELITO, DERECHOS HUMANOS Y PARTICIPACIÓN CIUDADANA

PROPÓSITO

RESUMEN NARRATIVO	INDICADOR	MEDIOS DE VERIFICACIÓN	SUPUESTO		
<p>LA PARTICIPACIÓN DE LOS SECTORES ORGANIZADOS DE LA SOCIEDAD, NIÑAS, NIÑOS, ADOLESCENTES, SERVIDORES PÚBLICOS, CIUDADANÍA EN GENERAL Y DEMÁS GRUPOS VULNERABLES EN ACCIONES QUE PROMUEVEN LOS DERECHOS HUMANOS, EL FORTALECIMIENTO DEL TEJIDO SOCIAL Y LA CONSTRUCCIÓN DE CIUDADANÍA.</p>	<p>PORCENTAJE DE AVANCE DE CUMPLIMIENTO EN LAS ACCIONES DE PREVENCIÓN SOCIAL DE LA VIOLENCIA, PARTICIPACIÓN CIUDADANA Y PROMOCIÓN DE LOS DERECHOS HUMANOS.</p>	<p>REPORTE CONCENTRADO CON PORCENTAJES DE MANERA ANUAL ELABORADO POR LAS DIRECCIONES GENERALES QUE INTEGRAN LA SUBSECRETARÍA DE PREVENCIÓN DEL DELITO Y DERECHOS HUMANOS, EN MATERIA DE PREVENCIÓN DEL DELITO, PARTICIPACIÓN CIUDADANA Y DERECHOS HUMANOS HTTPS://TRANSPARENCIA.PUEBLA.GOB.MX/</p>	<p>EXISTE PARTICIPACIÓN DEL PÚBLICO EN GENERAL PARA MEJORAR LAS CONDICIONES EN EL RESPETO DE LOS DERECHOS HUMANOS, EL FORTALECIMIENTO DEL TEJIDO SOCIAL Y LA CONSTRUCCIÓN DE CIUDADANÍA DE LA POBLACIÓN DEL ESTADO DE PUEBLA.</p>		
	TIPO ESTRATÉGICO	DIMENSIÓN EFICACIA	FRECUENCIA ANUAL	META 100.00	MÉTODO DE CÁLCULO (V1/V2)*100

COMPONENTE 1

RESUMEN NARRATIVO	INDICADOR	MEDIOS DE VERIFICACIÓN	SUPUESTO		
<p>MUNICIPIOS CON ACCIONES Y ACTIVIDADES DE PREVENCIÓN SOCIAL DE LA VIOLENCIA Y LA DELINCUENCIA QUE CONTRIBUYAN AL FORTALECIMIENTO DEL TEJIDO SOCIAL EN ZONAS PRIORITARIAS BENEFICIADOS.</p>	<p>NÚMERO DE INFORMES DE LOS MUNICIPIOS BENEFICIADOS CON ACCIONES Y ACTIVIDADES DE PREVENCIÓN SOCIAL DE LA VIOLENCIA Y LA DELINCUENCIA.</p>	<p>INFORME DE AVANCE DE LAS ACTIVIDADES Y ACCIONES REALIZADAS EN LOS MUNICIPIOS, RESGUARDADAS POR LA DIRECCIÓN GENERAL DE PREVENCIÓN DEL DELITO DE MANERA TRIMESTRAL</p>	<p>SE CUENTA CON LA INFORMACIÓN NECESARIA, EN TIEMPO Y FORMA, DE LAS ACCIONES Y ACTIVIDADES POR PARTE DE LOS MUNICIPIOS.</p>		
	TIPO GESTIÓN	DIMENSIÓN EFICIENCIA	FRECUENCIA TRIMESTRAL	META 4.00	MÉTODO DE CÁLCULO DATO ABSOLUTO

COMPONENTE 2

RESUMEN NARRATIVO	INDICADOR	MEDIOS DE VERIFICACIÓN	SUPUESTO		
<p>ACCIONES CON ENFOQUE EN LA DISMINUCIÓN, ERRADICACIÓN Y SANCIÓN DE LAS VIOLACIONES A LOS DERECHOS HUMANOS GENERADAS.</p>	<p>NÚMERO DE ACCIONES CON ENFOQUE A DISMINUIR Y ERRADICAR LAS VIOLACIONES A LOS DERECHOS HUMANOS.</p>	<p>INFORME SEMESTRAL DE AVANCES DE LA EJECUCIÓN DE ACCIONES ELABORADAS Y RESGUARDADAS POR LA DIRECCIÓN GENERAL DE DERECHO HUMANOS</p>	<p>SE CUENTA CON LA PARTICIPACIÓN DEL PÚBLICO EN GENERAL Y PERSONAS SERVIDORAS PÚBLICAS EN LAS ACCIONES GENERADAS, LO QUE PERMITE DISMINUIR Y ERRADICAR VIOLACIONES A DERECHOS HUMANOS.</p>		
	TIPO GESTIÓN	DIMENSIÓN EFICIENCIA	FRECUENCIA SEMESTRAL	META 4.00	MÉTODO DE CÁLCULO DATO ABSOLUTO

COMPONENTE 3

RESUMEN NARRATIVO	INDICADOR	MEDIOS DE VERIFICACIÓN	SUPUESTO		
<p>ACCIONES DIRIGIDAS A PERSONAS DEFENSORAS DE DERECHOS HUMANOS Y PERIODISTAS IMPLEMENTADAS.</p>	<p>NÚMERO DE ACCIONES ENFOCADAS EN LA PREVENCIÓN Y ATENCIÓN DE AGRAVIOS ACAECIDOS EN CONTRA DE PERSONAS DEFENSORAS DE DERECHOS HUMANOS Y PERIODISTAS.</p>	<p>LISTA DE ASISTENCIA Y/O TARJETAS INFORMATIVAS DE LAS ACCIONES EJECUTADAS ELABORADAS DE FORMA TRIMESTRAL Y RESGUARDADAS POR LA DIRECCIÓN PARA LA ATENCIÓN DE AGRAVIO A PERIODISTAS Y DEFENSORES DE DERECHOS HUMANOS</p>	<p>EXISTE PARTICIPACIÓN DE PERSONAS DEFENSORAS DE DERECHOS HUMANOS, PERSONAS SERVIDORAS PÚBLICAS MUNICIPALES, ESTATALES Y/O FEDERALES.</p>		
	TIPO GESTIÓN	DIMENSIÓN EFICIENCIA	FRECUENCIA TRIMESTRAL	META 14.00	MÉTODO DE CÁLCULO DATO ABSOLUTO

COMPONENTE 4

RESUMEN NARRATIVO	INDICADOR	MEDIOS DE VERIFICACIÓN	SUPUESTO		
<p>ACCIONES DE COLABORACIÓN CON PERSONAS DEFENSORAS DE DERECHOS HUMANOS Y PERIODISTAS REALIZADAS.</p>	<p>PORCENTAJE DE ACCIONES DE COORDINACIÓN INSTITUCIONAL QUE IMPULSAN LA PARTICIPACIÓN CIUDADANA Y SOCIAL EN LA PROMOCIÓN DE LA CULTURA DE LA LEGALIDAD Y CONSTRUCCIÓN DE CIUDADANÍA.</p>	<p>REPORTE ESTADÍSTICO DE LAS ACCIONES REALIZADAS DE MANERA SEMESTRAL, ELABORADO Y RESGUARDADO POR LA DIRECCIÓN GENERAL DE CONSTRUCCIÓN DE CIUDADANÍA Y PARTICIPACIÓN SOCIAL</p>	<p>LAS PERSONAS SERVIDORAS PÚBLICAS Y MUNICIPIOS DEL ESTADO DE PUEBLA SE INVOLUCRAN EN MATERIA DE LIBERTAD DE EXPRESIÓN, DEFENSA Y PROTECCIÓN DE PERSONAS DEFENSORAS DE DERECHOS HUMANOS Y PERIODISTAS.</p>		
	TIPO GESTIÓN	DIMENSIÓN EFICIENCIA	FRECUENCIA SEMESTRAL	META 100.00	MÉTODO DE CÁLCULO (V1/V2)*100



MATRIZ DE INDICADORES PARA RESULTADOS
E003 - PREVENCIÓN DEL DELITO, DERECHOS HUMANOS Y PARTICIPACIÓN CIUDADANA

COMPONENTE 5

RESUMEN NARRATIVO	INDICADOR		MEDIOS DE VERIFICACIÓN		SUPUESTO
ACCIONES CON ENFOQUE EN LA DISMINUCIÓN, PREVENCIÓN Y ERRADICACIÓN EN CONTRA DE LAS MUJERES REALIZADAS.	NÚMERO DE ACCIONES CON ENFOQUE A DISMINUIR, ATENDER Y ERRADICAR LAS VIOLACIONES A LOS DERECHOS HUMANOS DE LAS MUJERES.		INFORMES CON PORCENTAJE DE AVANCE DE LA EJECUCIÓN DE ACCIONES ELABORADAS POR LAS DIRECCIONES GENERALES QUE INTEGRAN LA SUBSECRETARÍA DE PREVENCIÓN DEL DELITO Y DERECHOS HUMANOS DE MANERA SEMESTRAL Y RESGUARDADAS POR LA DIRECCIÓN DE DERECHOS HUMANOS		LA IMPLEMENTACIÓN DE ACCIONES DIRIGIDAS AL PÚBLICO EN GENERAL Y PERSONAS SERVIDORAS PÚBLICAS PERMITEN LA DISMINUCIÓN Y ERRADICACIÓN DE LA VIOLENCIA CONTRA LAS MUJERES.
	TIPO	DIMENSIÓN	FRECUENCIA	META	MÉTODO DE CÁLCULO
	GESTIÓN	EFICIENCIA	SEMESTRAL	100.00	$(V1/V2)*100$



MATRIZ DE INDICADORES PARA RESULTADOS

E004 - PROTECCIÓN DE LA SOCIEDAD

Datos de Identificación del Programa Presupuestario

RESPONSABLE DEL PROGRAMA PRESUPUESTARIO	INSTANCIA(S) EJECUTORA(S) DEL PP	IMPORTE : \$ 25,100,760.00
RAMO : 04 - GOBERNACIÓN	004 - SECRETARÍA DE GOBERNACIÓN	25,100,760.00
INSTITUCIÓN : 004 - SECRETARÍA DE GOBERNACIÓN		
UNIDAD RESPONSABLE : 1200 - COORDINACIÓN GENERAL DE PROTECCIÓN CIVIL Y GESTIÓN DEL RIESGO DE DESASTRES		
POBLACIÓN OBJETIVO : MUNICIPIOS DEL ESTADO DE PUEBLA.		

Alineación

Plan Estatal de Desarrollo

PLAN ESTATAL DE DESARROLLO

EJE: 01 JUSTICIA SOCIAL Y FORTALECIMIENTO DEL ESTADO DE DERECHO

OBJETIVO: 01 MEJORAR LAS CONDICIONES DE SEGURIDAD Y GOBERNABILIDAD EN EL ESTADO.

TEMÁTICA: 03 GOBERNABILIDAD Y PAZ SOCIAL

OBJETIVO ESPECÍFICO: 01 ASEGURAR UN ENTORNO DE PAZ Y ESTABILIDAD EN EL ESTADO.

ESTRATEGIA: 01 PROMOVER ACCIONES QUE CONTRIBUYAN A CONSTRUIR UNA SOCIEDAD CON PAZ SOCIAL Y CULTURA DE LA LEGALIDAD.

LÍNEA DE ACCIÓN: 03 REFORZAR LA CULTURA DE PROTECCIÓN CIVIL PARA IDENTIFICAR Y PREVENIR RIESGOS EN LA POBLACIÓN.

LÍNEA DE ACCIÓN: 04 FOMENTAR LA COORDINACIÓN ENTRE LOS DIFERENTES SECTORES DE LA SOCIEDAD, PARA DESARROLLAR ACCIONES EN MATERIA DE PREVENCIÓN Y PROTECCIÓN CIVIL.

Programas Especiales (Transversales)

PROGRAMA ESPECIAL : 03 PROGRAMA ESPECIAL IGUALDAD SUSTANTIVA

Objetivos, Indicadores y Metas de la MIR

FIN

RESUMEN NARRATIVO	INDICADOR	MEDIOS DE VERIFICACIÓN		SUPUESTO
CONTRIBUIR A LA REDUCCIÓN DE LAS AFECTACIONES POR DESASTRES EN LOS MUNICIPIOS DEL ESTADO DE PUEBLA.	PORCENTAJE DE MUNICIPIOS BENEFICIADOS CON ACCIONES PARA REDUCIR LAS AFECTACIONES POR DESASTRES.	REPORTE DE FORTALECIMIENTO DE SISTEMAS MUNICIPALES DE PROTECCIÓN CIVIL EMITIDO POR LA DIRECCIÓN DE GESTIÓN DEL RIESGO DE DESASTRES, DE MANERA TRIMESTRAL (VARIABLE 5 Y 10) FUENTE: DIRECCIÓN DE GESTIÓN DEL RIESGO DE DESASTRES, SERIE DE INFORMACIÓN: 2019-2024		LOS AGENTES PERTURBADORES NATURALES Y ANTRÓPICOS PERMANECEN DE MANERA ESTABLE.
		TIPO ESTRATÉGICO	DIMENSIÓN EFICACIA	FRECUENCIA ANUAL

PROPÓSITO

RESUMEN NARRATIVO	INDICADOR	MEDIOS DE VERIFICACIÓN		SUPUESTO
LOS MUNICIPIOS DEL ESTADO DE PUEBLA QUE SE ENCUENTRAN EN RIESGO DE DESASTRE PRESENTAN MAYORES CAPACIDADES DE RESILIENCIA.	PORCENTAJE DE ACCIONES EN MUNICIPIOS DEL ESTADO QUE SE ENCUENTRAN EN RIESGO DE DESASTRE PARA EL FORTALECIMIENTO DE LAS CAPACIDADES DE RESILIENCIA.	INFORME EJECUTIVO DE DATOS PARA INFORMES DE GOBIERNO EMITIDO DE MANERA ANUAL POR LA DIRECCIÓN DE PLANEACIÓN LOGÍSTICA Y ADMINISTRACIÓN Y REPORTE DE FORTALECIMIENTO DE SISTEMAS MUNICIPALES DE PROTECCIÓN CIVIL EMITIDO DE MANERA TRIMESTRAL POR LA DIRECCIÓN DE GESTIÓN DEL RIESGO DE DESASTRES. FUENTE: DIRECCIÓN DE PLANEACIÓN LOGÍSTICA Y DIRECCIÓN DE GESTIÓN DEL RIESGO DE DESASTRES, AVALADO POR LA COORDINACIÓN GENERAL DE PROTECCIÓN CIVIL Y GESTIÓN DEL RIESGO DE DESASTRES SERIE DE INFORMACIÓN DISPONIBLE: 2019-2024		LAS AUTORIDADES MUNICIPALES PARTICIPAN EN LAS ACCIONES DE PROTECCIÓN CIVIL.
		TIPO ESTRATÉGICO	DIMENSIÓN EFICACIA	FRECUENCIA ANUAL



MATRIZ DE INDICADORES PARA RESULTADOS

E004 - PROTECCIÓN DE LA SOCIEDAD

COMPONENTE 1

RESUMEN NARRATIVO	INDICADOR	MEDIOS DE VERIFICACIÓN		SUPUESTO	
SISTEMA ESTATAL DE PROTECCIÓN CIVIL FORTALECIDO.	PORCENTAJE DE ACTIVIDADES DE FORTALECIMIENTO DEL SISTEMA ESTATAL DE PROTECCIÓN CIVIL.	INFORMES DE VARIABLES: 1 REALIZAR EVENTOS DE CULTURA DE PROTECCIÓN CIVIL, 22 GESTIONAR LA EVALUACIÓN MULTIDISCIPLINARIA DE HOSPITALES, 9 REALIZAR EVENTOS PARA INHIBIR LA CORRUPCIÓN EN MATERIA DE PROTECCIÓN CIVIL, 7 SEGUIMIENTO DE CONSEJOS MUNICIPALES DE PROTECCIÓN CIVIL Y 2 REALIZAR MECANISMOS DE VINCULACIÓN PARA REDUCCIÓN DE RIESGO DE DESASTRE. EMITIDO POR LA COORDINACIÓN GENERAL DE PROTECCIÓN CIVIL DE MANERA TRIMESTRAL. FUENTE: COORDINACIÓN GENERAL DE PROTECCIÓN CIVIL Y GESTIÓN DEL RIESGO DE DESASTRES Y UNIDADES ADMINISTRATIVAS SUBORDINADAS SERIE DE INFORMACIÓN: 2019-2024		EXISTE COORDINACIÓN CON LOS TRES ÓRDENES DE GOBIERNO Y ORGANISMOS DE LA INICIATIVA PRIVADA.	
	TIPO	DIMENSIÓN	FRECUENCIA	META	MÉTODO DE CÁLCULO
	GESTIÓN	EFICACIA	TRIMESTRAL	100.00	(V1/V2)*100

COMPONENTE 2

RESUMEN NARRATIVO	INDICADOR	MEDIOS DE VERIFICACIÓN		SUPUESTO	
ATENCIÓN Y RESPUESTA A LA POBLACIÓN ANTE EMERGENCIAS, DESASTRES Y SINIESTROS REALIZADA.	PORCENTAJE DE ACTIVIDADES DE ATENCIÓN Y RESPUESTA A LA POBLACIÓN ANTE EMERGENCIAS, DESASTRES Y SINIESTROS.	INFORMES DE VARIABLES: 28 Y 29 EVALUACIÓN Y SEGUIMIENTO DE SIMULACROS Y MACRO SIMULACROS, 6 REALIZAR OPERATIVOS PARA ATENCIÓN DE EMERGENCIAS DE DESASTRE EN INCENDIOS FORESTALES; 3 REALIZAR OPERATIVOS PARA ATENCIÓN DE EMERGENCIAS DE DESASTRE; 19 BIS REALIZAR VISITAS DE INSPECCIÓN Y REVISIÓN DE INMUEBLES PARA VIGILAR EL CUMPLIMIENTO DE LA NORMATIVIDAD APLICABLE Y 27 REALIZAR MONITOREO DE ESCENARIOS DE RIESGO DE DESASTRE. EMITIDO POR LA DIRECCIÓN DE RESPUESTA Y ATENCIÓN DE EMERGENCIAS DE LA COORDINACIÓN GENERAL DE PROTECCIÓN CIVIL, DE MANERA TRIMESTRAL FUENTE DE INFORMACIÓN: DIRECCIÓN DE RESPUESTA Y ATENCIÓN DE EMERGENCIAS, SERIE DE INFORMACIÓN: 2019-2024		AUTORIDADES MUNICIPALES Y DEL GOBIERNO FEDERAL PARTICIPAN EN LA ATENCIÓN A LA POBLACIÓN ANTE EMERGENCIAS, DESASTRES Y SINIESTROS.	
	TIPO	DIMENSIÓN	FRECUENCIA	META	MÉTODO DE CÁLCULO
	GESTIÓN	EFICACIA	TRIMESTRAL	100.00	(V1/V2)*100

COMPONENTE 3

RESUMEN NARRATIVO	INDICADOR	MEDIOS DE VERIFICACIÓN		SUPUESTO	
IDENTIFICACIÓN, PREVENCIÓN Y PREPARACIÓN DE RIESGOS DE DESASTRES REALIZADAS.	PORCENTAJE DE ACTIVIDADES DE IDENTIFICACIÓN, PREVENCIÓN Y PREPARACIÓN DE RIESGOS DE DESASTRES.	INFORMES DE VARIABLES: 12 IMPARTIR CURSOS DE CAPACITACIÓN, 14 IMPARTIR CURSOS DE SENSIBILIZACIÓN SOBRE PARIDAD DE GÉNERO EN RIESGO DE DESASTRE, 26 REGISTRAR PERITOS EN MATERIA DE PROTECCIÓN CIVIL, 16 EVALUAR PROGRAMAS INTERNOS DE PROTECCIÓN CIVIL, 11 PROFESIONALIZAR AL PERSONAL PARA LA GESTIÓN DEL RIESGO DE DESASTRES; EMITIDO POR LA DIRECCIÓN DE GESTIÓN DEL RIESGO DE DESASTRES DE MANERA TRIMESTRAL; FUENTE DE INFORMACIÓN: DIRECCIÓN DE GESTIÓN DEL RIESGO DE DESASTRES; SERIE DE INFORMACIÓN: 2019-2024		EXISTEN RIESGOS DE DESASTRES QUE REQUIEREN DE LA COORDINACIÓN CON AUTORIDADES MUNICIPALES, GRUPOS ACADÉMICOS Y ORGANISMOS DE LA INICIATIVA PRIVADA.	
	TIPO	DIMENSIÓN	FRECUENCIA	META	MÉTODO DE CÁLCULO
	GESTIÓN	EFICACIA	TRIMESTRAL	100.00	(V1/V2)*100



MATRIZ DE INDICADORES PARA RESULTADOS

E004 - PROTECCIÓN DE LA SOCIEDAD

COMPONENTE 4

RESUMEN NARRATIVO	INDICADOR	MEDIOS DE VERIFICACIÓN		SUPUESTO	
ATENCIÓN A PERSONAS DAMNIFICADAS POR DESASTRES, EMERGENCIAS O SINIESTROS REALIZADA.	PORCENTAJE DE ACTIVIDADES DE ATENCIÓN A PERSONAS DAMNIFICADAS POR DESASTRES, EMERGENCIAS O SINIESTROS.	INFORMES DE VARIABLES: 4 REGISTRAR GRUPOS VOLUNTARIOS DE PROTECCIÓN CIVIL, 18 REALIZAR LA ENTREGA DE APOYOS EN CASO DE DESASTRE, 24 INTEGRAR LOS EXPEDIENTES DE EVALUACIÓN DE DAÑOS Y ANÁLISIS DE NECESIDADES EN CASO DE DESASTRE, 30 PROFESIONALIZACIÓN DEL PERSONAL PÚBLICO EN EL SERVICIO PÚBLICO Y 21 CATÁLOGO DE RECURSOS DISPONIBLES EN CASO DE EMERGENCIA, EMITIDO POR LA DIRECCIÓN DE PLANEACIÓN, LOGÍSTICA Y ADMINISTRACIÓN, DE LA COORDINACIÓN GENERAL DE PROTECCIÓN CIVIL Y GESTIÓN DEL RIESGO DE DESASTRES; FRECUENCIA DE MEDICIÓN: TRIMESTRAL, FUENTE: DIRECCIÓN DE PLANEACIÓN, LOGÍSTICA Y ADMINISTRACIÓN; SERIE DE INFORMACIÓN: 2019-2024		EXISTE COORDINACIÓN CON AUTORIDADES MUNICIPALES, LÍDERES COMUNITARIOS Y PRESIDENTES AUXILIARES.	
	TIPO	DIMENSIÓN	FRECUENCIA	META	MÉTODO DE CÁLCULO
	GESTIÓN	EFICACIA	TRIMESTRAL	100.00	$(V1/V2)*100$

COMPONENTE 5

RESUMEN NARRATIVO	INDICADOR	MEDIOS DE VERIFICACIÓN		SUPUESTO	
GENERACIÓN E INTERCAMBIO DE INFORMACIÓN SOBRE RIESGOS DE DESASTRES REALIZADA.	PORCENTAJE DE GENERACIÓN E INTERCAMBIO DE INFORMACIÓN SOBRE RIESGOS DE DESASTRES.	INFORMES DE VARIABLES: 19 BIS REALIZAR OPINIONES TÉCNICAS ESTRUCTURALES DE INMUEBLES EN RIESGO DE DESASTRE, 15 REALIZAR MAPAS DE RIESGOS DE DESASTRES, 23 REVISAR VÍAS DE EVACUACIÓN DE COMUNIDADES EN RIESGO DE DESASTRE, 8 GESTIONAR ACTUALIZACIÓN DE ATLAS DE RIESGO, 24 INSPECCIONES A GIROS COMERCIALES QUE MANEJAN SUSTANCIAS PELIGROSAS Y PIROTECNIA; EMITIDO POR LA DIRECCIÓN DE ANÁLISIS Y EVALUACIÓN DEL RIESGO DE DESASTRES, DE MANERA TRIMESTRAL; FUENTE: DIRECCIÓN DE ANÁLISIS Y EVALUACIÓN DEL RIESGO DE DESASTRES; SERIE DE INFORMACIÓN: 2019-2024		EXISTE COLABORACIÓN CON INSTITUTOS EDUCATIVOS, UNIVERSIDADES, GRUPOS CIENTÍFICOS Y ACADÉMICOS.	
	TIPO	DIMENSIÓN	FRECUENCIA	META	MÉTODO DE CÁLCULO
	ESTRATÉGICO	EFICACIA	TRIMESTRAL	100.00	$(V1/V2)*100$



MATRIZ DE INDICADORES PARA RESULTADOS

E005 - GOBERNABILIDAD

Datos de Identificación del Programa Presupuestario

RESPONSABLE DEL PROGRAMA PRESUPUESTARIO	INSTANCIA(S) EJECUTORA(S) DEL PP	IMPORTE: \$ 81,800,004.00
RAMO : 04 - GOBERNACIÓN	004 - SECRETARÍA DE GOBERNACIÓN	81,800,004.00
INSTITUCIÓN : 004 - SECRETARÍA DE GOBERNACIÓN		
UNIDAD RESPONSABLE : 3000 - SUBSECRETARÍA DE GOBIERNO		

POBLACIÓN OBJETIVO : POBLACIÓN DEL ESTADO DE PUEBLA SUSCEPTIBLE A PRESENTAR PROBLEMÁTICAS SOCIALES QUE REQUIERA MEDIACIÓN CONJUNTA CON EL GOBIERNO.

Alineación

Plan Estatal de Desarrollo

PLAN ESTATAL DE DESARROLLO

EJE: 01 JUSTICIA SOCIAL Y FORTALECIMIENTO DEL ESTADO DE DERECHO

OBJETIVO: 01 MEJORAR LAS CONDICIONES DE SEGURIDAD Y GOBERNABILIDAD EN EL ESTADO.

TEMÁTICA: 03 GOBERNABILIDAD Y PAZ SOCIAL

OBJETIVO ESPECÍFICO: 01 ASEGURAR UN ENTORNO DE PAZ Y ESTABILIDAD EN EL ESTADO.

ESTRATEGIA: 01 PROMOVER ACCIONES QUE CONTRIBUYAN A CONSTRUIR UNA SOCIEDAD CON PAZ SOCIAL Y CULTURA DE LA LEGALIDAD.

LÍNEA DE ACCIÓN: 06 INCENTIVAR EL DIÁLOGO CON TODOS LOS SECTORES DE LA SOCIEDAD PARA PROMOVER LA GOBERNABILIDAD EN EL ESTADO.

LÍNEA DE ACCIÓN: 09 BRINDAR APOYO A LOS GOBIERNOS MUNICIPALES QUE CONTRIBUYA A SU FORTALECIMIENTO INSTITUCIONAL.

Objetivos, Indicadores y Metas de la MIR

FIN

RESUMEN NARRATIVO	INDICADOR	MEDIOS DE VERIFICACIÓN		SUPUESTO
CONTRIBUIR A LA DISMINUCIÓN DE POSIBLES CONFLICTOS POLÍTICOS Y SOCIALES MEDIANTE LA IMPLEMENTACIÓN DE MECANISMOS DE DIÁLOGO.	PORCENTAJE DE ACCIONES QUE SE IMPLEMENTAN PARA DISMINUIR LOS POSIBLES CONFLICTOS EN LOS QUE SE INTERVIENEN.	ENCUESTA NACIONAL DE CALIDAD E IMPACTO GUBERNAMENTAL (ENCIG) 2025. FUENTE: https://www.inegi.org.mx/contenidos/saladeprensa/boletines/2024/EstSegPub/ENCIG_23.pdf FRECUENCIA DE MEDICIÓN: ANUAL, SERIE DE INFORMACIÓN DISPONIBLE: 2025		EN LA ENTIDAD EXISTEN POSIBLES CONFLICTOS POLÍTICOS Y SOCIALES QUE SE PUEDEN SUSCITAR Y QUE REQUIEREN DE LA INTERVENCIÓN A TRAVÉS DEL DIÁLOGO ENTRE EL GOBIERNO Y LA SOCIEDAD.
	TIPO ESTRATÉGICO	DIMENSIÓN EFICACIA	FRECUENCIA ANUAL	META 100.00

PROPÓSITO

RESUMEN NARRATIVO	INDICADOR	MEDIOS DE VERIFICACIÓN		SUPUESTO
CIUDADANOS DEL ESTADO DE PUEBLA SOLUCIONAN LOS POSIBLES CONFLICTOS POLÍTICOS Y SOCIALES QUE CONTRIBUYEN A LA GOBERNABILIDAD.	PORCENTAJE DE GESTIONES ENTRE LOS TRES NIVELES DE GOBIERNO Y CIUDADANÍA PARA LA PREVENCIÓN DE CONFLICTOS POLÍTICOS Y SOCIALES EN EL ESTADO.	ENCUESTA NACIONAL DE CALIDAD E IMPACTO GUBERNAMENTAL (ENCIG) 2024. FUENTE: https://www.inegi.org.mx/contenidos/saladeprensa/boletines/2024/EstSegPub/ENCIG_23.pdf FRECUENCIA ANUAL, SERIE DE INFORMACIÓN DISPONIBLE: 2025		EXISTE CORRESPONSABILIDAD EN EL CUMPLIMIENTO DE ACUERDOS ENTRE LOS TRES NIVELES DE GOBIERNO Y CIUDADANÍA, PARA MANTENER LA GOBERNABILIDAD DEL ESTADO.
	TIPO ESTRATÉGICO	DIMENSIÓN EFICACIA	FRECUENCIA ANUAL	META 100.00



MATRIZ DE INDICADORES PARA RESULTADOS

E005 - GOBERNABILIDAD

COMPONENTE 1

RESUMEN NARRATIVO	INDICADOR	MEDIOS DE VERIFICACIÓN		SUPUESTO	
ACCIONES PARA EL FORTALECIMIENTO DE LAS AUTORIDADES MUNICIPALES, AUXILIARES Y VINCULACIÓN INSTITUCIONAL DEL ESTADO DE PUEBLA QUE OPTIMICEN LA ADMINISTRACIÓN DE LOS AYUNTAMIENTOS REALIZADAS.	PORCENTAJE DE AVANCE EN LAS ACCIONES DE FORTALECIMIENTO A LAS AUTORIDADES MUNICIPALES, AUXILIARES Y VINCULACIÓN INSTITUCIONAL.	REPORTE DE INFORME EJECUTIVO DE EVENTOS, MINUTAS, REUNIONES, CAPACITACIONES, CREDENCIALES DE IDENTIFICACIÓN, ACUERDOS, CONVENIOS, PETICIONES O INCONFORMIDADES, VISITAS A MUNICIPIOS Y ASESORÍAS, FRECUENCIA SEMESTRAL, FUENTE: DIRECCIÓN GENERAL DE GOBIERNO, DISPONIBILIDAD DE LA INFORMACIÓN: 2025		EXISTE COORDINACIÓN ENTRE LAS AUTORIDADES MUNICIPALES, AUXILIARES E INSTITUCIONES PARA FORTALECER LA ADMINISTRACIÓN DE LOS AYUNTAMIENTOS.	
	TIPO GESTIÓN	DIMENSIÓN EFICACIA	FRECUENCIA SEMESTRAL	META 100.00	MÉTODO DE CÁLCULO (V1/V2)*100

COMPONENTE 2

RESUMEN NARRATIVO	INDICADOR	MEDIOS DE VERIFICACIÓN		SUPUESTO	
CERTIFICACIÓN DE DOCUMENTOS O FIRMAS EXPEDIDAS POR FUNCIONARIOS Y FEDATARIOS PÚBLICOS REALIZADA.	PORCENTAJE DE CERTIFICACIONES DE LOS DOCUMENTOS O FIRMAS POR FUNCIONARIOS Y FEDATARIOS PÚBLICOS.	REPORTES DE FORMAS ELABORADAS DE LAS CERTIFICACIONES, FRECUENCIA SEMESTRAL, FUENTE: DIRECCIÓN DE LEGALIZACIÓN Y APOSTILLA, DISPONIBILIDAD DE LA INFORMACIÓN 2025		LAS PERSONAS NECESITAN Y ACUDEN A TRAMITAR LA LEGALIZACIÓN DE ALGUN DOCUMENTO.	
	TIPO GESTIÓN	DIMENSIÓN EFICACIA	FRECUENCIA SEMESTRAL	META 100.00	MÉTODO DE CÁLCULO (V1/V2)*100

COMPONENTE 3

RESUMEN NARRATIVO	INDICADOR	MEDIOS DE VERIFICACIÓN		SUPUESTO	
ATENCIÓN DE DEMANDAS CIUDADANAS A TRAVÉS DE LA CORRESPONSABILIDAD PARA COADYUVAR EN LA GOBERNABILIDAD GESTIONADAS.	PORCENTAJE DE ATENCIÓN A DEMANDAS CIUDADANAS GESTIONADAS ANTE LAS INSTANCIAS COMPETENTES.	REPORTE EJECUTIVO DE PETICIONES, AUDIENCIAS, REUNIONES, ACTIVACIÓN DE PROTOCOLOS, SOLUCIÓN DE CONFLICTOS, MEDIACIÓN Y DEMANDAS DE ORGANIZACIONES, FRECUENCIA SEMESTRAL, FUENTE SUBSECRETARÍA DE GOBIERNO, DISPONIBILIDAD DE LA INFORMACIÓN 2025		LOS HABITANTES DEL ESTADO DE PUEBLA PRESENTAN SUS DEMANDAS.	
	TIPO GESTIÓN	DIMENSIÓN EFICACIA	FRECUENCIA SEMESTRAL	META 100.00	MÉTODO DE CÁLCULO (V1/V2)*100

COMPONENTE 4

RESUMEN NARRATIVO	INDICADOR	MEDIOS DE VERIFICACIÓN		SUPUESTO	
MONITOREO DE EXPRESIONES SOCIALES MEDIANTE LA VINCULACIÓN INTERINSTITUCIONAL IMPLEMENTADO.	PORCENTAJE DE EXPRESIONES SOCIALES QUE SON MONITOREADAS EN EL ESTADO.	REPORTE EJECUTIVO DE AGENDA DIARIA, DESPLAZAMIENTOS TERRITORIALES, EXPRESIONES SOCIALES Y REUNIONES INTERINSTITUCIONAL, FRECUENCIA SEMESTRAL, FUENTE SUBSECRETARÍA DE GOBIERNO Y DIRECCIÓN GENERAL DE DELEGACIONES DE GOBIERNO, DISPONIBILIDAD DE LA INFORMACIÓN 2025		EXISTE COORDINACIÓN ENTRE LAS DIFERENTES DEPENDENCIAS PARA INFORMAR DE LAS DIFERENTES EXPRESIONES SOCIALES.	
	TIPO GESTIÓN	DIMENSIÓN EFICACIA	FRECUENCIA SEMESTRAL	META 100.00	MÉTODO DE CÁLCULO (V1/V2)*100

COMPONENTE 5

RESUMEN NARRATIVO	INDICADOR	MEDIOS DE VERIFICACIÓN		SUPUESTO	
ANÁLISIS DE LAS DEMANDAS DEL PULSO SOCIAL Y POLÍTICO REALIZADO.	PORCENTAJE DE ANÁLISIS DE LAS DEMANDAS DEL PULSO SOCIAL Y POLÍTICO REALIZADO.	REPORTE EJECUTIVO DE ASUNTOS Y CONFLICTOS, ASÍ COMO DEMANDAS SOCIALES Y POLÍTICAS Y TEMAS GENERADOS, FRECUENCIA SEMESTRAL, FUENTE DIRECCIÓN GENERAL DE DELEGACIONES DE GOBIERNO, DISPONIBILIDAD DE LA INFORMACIÓN: 2025		EL PULSO SOCIAL Y POLÍTICO SE INFORMA PARA LA PREVENCIÓN DE LOS POSIBLES CONFLICTOS EN EL ESTADO.	
	TIPO GESTIÓN	DIMENSIÓN EFICACIA	FRECUENCIA SEMESTRAL	META 100.00	MÉTODO DE CÁLCULO (V1/V2)*100



MATRIZ DE INDICADORES PARA RESULTADOS

E005 - GOBERNABILIDAD

COMPONENTE 6

RESUMEN NARRATIVO	INDICADOR	MEDIOS DE VERIFICACIÓN		SUPUESTO
ESTUDIOS DE ASPECTOS POLÍTICOS Y SOCIALES QUE REFUERZEN LA GOBERNABILIDAD Y PERMITAN LA TOMA DE DECISIONES ELABORADOS.	PORCENTAJE DE LOS ESTUDIOS Y ANÁLISIS DE AGENDA DE RIESGOS DE LAS SITUACIONES SOCIOPOLÍTICAS.	REPORTE EJECUTIVO DE LA ELABORACIÓN DE ESTUDIOS, RIESGOS, CONFLICTOS POLÍTICOS Y SOCIALES, FRECUENCIA SEMESTRAL. FUENTE DIRECCIÓN GENERAL DE ANÁLISIS POLÍTICO, DISPONIBILIDAD DE LA INFORMACIÓN: 2025		SE GENERA INFORMACIÓN PARA EL ESTUDIO Y AGENDA DE RIESGOS SOBRE CONFLICTOS SOCIALES Y POLÍTICOS QUE PERMITAN LA TOMA DE DECISIONES.
	TIPO GESTIÓN	DIMENSIÓN EFICACIA	FRECUENCIA SEMESTRAL	META 100.00

COMPONENTE 7

RESUMEN NARRATIVO	INDICADOR	MEDIOS DE VERIFICACIÓN		SUPUESTO
ACCIONES PARA EL FORTALECIMIENTO DE LA GOBERNABILIDAD CON PERSPECTIVA DE GÉNERO CON LAS AUTORIDADES MUNICIPALES PARA EL CUMPLIMIENTO DE LA DECLARATORIA DE ALERTA DE VIOLENCIA DE GÉNERO CONTRA LAS MUJERES CUMPLIDAS.	PORCENTAJE DE CUMPLIMIENTO DE LAS ACCIONES EN MATERIA DE GOBERNABILIDAD CON PERSPECTIVA DE GÉNERO PARA EL CUMPLIMIENTO DE LA DECLARATORIA DE ALERTA DE VIOLENCIA DE GÉNERO CONTRA LAS MUJERES.	INFORME DE CUMPLIMIENTO DEL PLAN DE ACCIONES EMERGENTES DE LA DECLARATORIA DE ALERTA DE VIOLENCIA DE GÉNERO CONTRA LAS MUJERES, FRECUENCIA SEMESTRAL, FUENTE DIRECCIÓN ESPECIALIZADA DE GÉNERO, DISPONIBILIDAD DE LA INFORMACIÓN: 2025		LA DECLARATORIA DE ALERTA DE VIOLENCIA DE GÉNERO CONTRA LAS MUJERES SE MANTIENE VIGENTE PARA SU ATENCIÓN.
	TIPO GESTIÓN	DIMENSIÓN EFICACIA	FRECUENCIA SEMESTRAL	META 100.00



MATRIZ DE INDICADORES PARA RESULTADOS

E006 - LEGALIDAD

Datos de Identificación del Programa Presupuestario

RESPONSABLE DEL PROGRAMA PRESUPUESTARIO	INSTANCIA(S) EJECUTORA(S) DEL PP	IMPORTE: \$ 75,783,012.00
RAMO: 04 - GOBERNACIÓN	004 - SECRETARÍA DE GOBERNACIÓN	75,783,012.00
INSTITUCIÓN: 004 - SECRETARÍA DE GOBERNACIÓN		
UNIDAD RESPONSABLE: 2000 - SUBSECRETARÍA JURÍDICA		
POBLACIÓN OBJETIVO: POBLACIÓN DE LOS 217 MUNICIPIOS DEL ESTADO DE PUEBLA.		

Alineación

Plan Estatal de Desarrollo

PLAN ESTATAL DE DESARROLLO

EJE: 01 JUSTICIA SOCIAL Y FORTALECIMIENTO DEL ESTADO DE DERECHO

OBJETIVO: 01 MEJORAR LAS CONDICIONES DE SEGURIDAD Y GOBERNABILIDAD EN EL ESTADO.

TEMÁTICA: 03 GOBERNABILIDAD Y PAZ SOCIAL

OBJETIVO ESPECÍFICO: 01 ASEGURAR UN ENTORNO DE PAZ Y ESTABILIDAD EN EL ESTADO.

ESTRATEGIA: 01 PROMOVER ACCIONES QUE CONTRIBUYAN A CONSTRUIR UNA SOCIEDAD CON PAZ SOCIAL Y CULTURA DE LA LEGALIDAD.

LÍNEA DE ACCIÓN: 07 IMPULSAR POLÍTICAS ORIENTADAS A GARANTIZAR LA CERTEZA JURÍDICA DE LA CIUDADANÍA.

Programas Especiales (Transversales)

PROGRAMA ESPECIAL: 03 PROGRAMA ESPECIAL IGUALDAD SUSTANTIVA

Objetivos, Indicadores y Metas de la MIR

FIN

RESUMEN NARRATIVO	INDICADOR	MEDIOS DE VERIFICACIÓN		SUPUESTO
CONTRIBUIR AL FORTALECIMIENTO DEL ÍNDICE DEL ESTADO DE DERECHO DE LA POBLACIÓN DEL ESTADO.	AVANCE EN EL ÍNDICE DE ADHESIÓN AL ESTADO DE DERECHO EN EL ÁMBITO ESTATAL.	REPORTE DEL ÍNDICE DE ESTADO DE DERECHO EN MÉXICO 2022-2023, EMITIDO POR EL WORLD JUSTICE PROJECT, SERIE DE INFORMACIÓN DISPONIBLE 2018-2023, DISPONIBLE PARA SU CONSULTA EN HTTPS://WORLD.JUSTICEPROJECT.MX/INDICE-DE-ESTADO-DE-DERCHO-EN-MEXICO/		LAS AUTORIDADES DEL ESTADO DE PUEBLA DE MANERA INDIVIDUAL Y/O COLABORATIVA REALIZAN ACCIONES QUE CONTRIBUYEN A UNA MAYOR ADHESIÓN DEL ESTADO DE DERECHO.
	TIPO ESTRATÉGICO	DIMENSIÓN EFICACIA	FRECUENCIA ANUAL	META 0.38

PROPÓSITO

RESUMEN NARRATIVO	INDICADOR	MEDIOS DE VERIFICACIÓN		SUPUESTO
LOS HABITANTES DEL ESTADO DE PUEBLA, CUENTAN CON MAYOR CERTEZA JURÍDICA Y LEGALIDAD.	PORCENTAJE DE ACCIONES EN MATERIA DE LEGALIDAD Y CERTEZA OTORGADAS A LA POBLACIÓN.	REPORTE ANUAL DE LAS ACCIONES REALIZADAS EN MATERIA DE CERTEZA JURÍDICA Y LEGALIDAD, FUENTE DE INFORMACIÓN: SUBSECRETARÍA JURÍDICA, DIRECCIÓN GENERAL DE ASUNTOS JURÍDICOS, DIRECCIÓN GENERAL DE EJECUCIÓN DE SANCIONES Y MEDIDAS, COMISIÓN EJECUTIVA PARA LA ACTUALIZACIÓN Y MODERNIZACIÓN DE LA PROCURACIÓN Y ADMINISTRACIÓN DE JUSTICIA (CEAMPAJ), FRECUENCIA ANUAL, SERIE DE INFORMACIÓN 2025		LOS HABITANTES DEL ESTADO REQUIEREN DE ACCIONES QUE FORTALEZCAN LA CERTEZA JURÍDICA Y LEGALIDAD A LA QUE SE ENCUENTRAN SUJETOS DE MANERA INHERENTE AL ESTADO DE DERECHO.
	TIPO ESTRATÉGICO	DIMENSIÓN EFICACIA	FRECUENCIA ANUAL	META 100.00



MATRIZ DE INDICADORES PARA RESULTADOS

E006 - LEGALIDAD

COMPONENTE 1

RESUMEN NARRATIVO	INDICADOR	MEDIOS DE VERIFICACIÓN		SUPUESTO
ATENCIÓN DE PROCEDIMIENTOS JURISDICCIONALES REALIZADA.	NÚMERO DE ATENCIONES A JUICIOS DE AMPARO, JUICIOS LABORALES, PROCEDIMIENTOS DE EXPROPIACIÓN, DENUNCIAS Y JUICIOS CONTENCIOSOS ADMINISTRATIVOS.	INFORMES CON BASE AL ARCHIVO DOCUMENTAL Y BASES DE DATOS DE LA DIRECCIÓN JURÍDICA DE LO CONTENCIOSO, FRECUENCIA DE MEDICIÓN MENSUAL, EJERCICIO FISCAL 2025	SE PRESENTAN PROCEDIMIENTOS JURISDICCIONALES EN CONTRA DE LA SECRETARÍA DE GOBERNACIÓN QUE REQUIEREN ATENCIÓN.	
	TIPO GESTIÓN	DIMENSIÓN EFICACIA	FRECUENCIA TRIMESTRAL	MÉTODO DE CÁLCULO META 6,000.00 DATO ABSOLUTO

COMPONENTE 2

RESUMEN NARRATIVO	INDICADOR	MEDIOS DE VERIFICACIÓN		SUPUESTO
PUBLICACIÓN DE INSTRUMENTOS JURÍDICOS ACTUALIZADOS REALIZADA.	PORCENTAJE DE INSTRUMENTOS JURÍDICOS ATENDIDOS, REVISADOS Y ANALIZADOS PARA LA ACTUALIZACIÓN DEL MARCO LEGAL Y PUBLICACIÓN EN EL PERIÓDICO OFICIAL DEL ESTADO.	REPORTE ESTADÍSTICO MENSUAL DE PUBLICACIONES DEL 2025, ELABORADO POR LA DIRECCIÓN DEL PERIÓDICO OFICIAL DEL ESTADO, FRECUENCIA DE MEDICIÓN MENSUAL, EJERCICIO 2025	LOS PODERES EJECUTIVO, LEGISLATIVO, JUDICIAL, AYUNTAMIENTOS Y ÓRGANOS CONSTITUCIONALMENTE AUTÓNOMOS, EMITEN DIVERSOS DOCUMENTOS DE NATURALEZA JURÍDICA QUE REQUIEREN DE SU PUBLICACIÓN.	
	TIPO GESTIÓN	DIMENSIÓN EFICACIA	FRECUENCIA SEMESTRAL	MÉTODO DE CÁLCULO META 100.00 (V1/V2)*100

COMPONENTE 3

RESUMEN NARRATIVO	INDICADOR	MEDIOS DE VERIFICACIÓN		SUPUESTO
ACCIONES DE EVALUACIÓN Y SEGUIMIENTO DEL SISTEMA DE JUSTICIA PENAL IMPLEMENTADAS.	PORCENTAJE DE ACCIONES REALIZADAS PARA LA EVALUACIÓN Y SEGUIMIENTO DEL NUEVO SISTEMA DE JUSTICIA PENAL.	MINUTA DE ACUERDO SEMESTRAL REALIZADA POR LA COMISIÓN EJECUTIVA PARA LA ACTUALIZACIÓN Y MODERNIZACIÓN DE LA PROCURACIÓN Y ADMINISTRACIÓN DE JUSTICIA (CEAMPAJ), FRECUENCIA DE MEDICIÓN SEMESTRAL, SERIE DE INFORMACIÓN 2025	EXISTE COORDINACIÓN ENTRE LAS DEPENDENCIAS PARA LA CONSOLIDACIÓN DEL SISTEMA DE JUSTICIA PENAL.	
	TIPO GESTIÓN	DIMENSIÓN EFICACIA	FRECUENCIA SEMESTRAL	MÉTODO DE CÁLCULO META 100.00 (V1/V2)*100

COMPONENTE 4

RESUMEN NARRATIVO	INDICADOR	MEDIOS DE VERIFICACIÓN		SUPUESTO
ACCIONES QUE COADYUVAN A LA EJECUCIÓN DE PENAS, MEDIDAS DE SEGURIDAD Y DE SANCIÓN, ASÍ COMO A LA EFECTIVA REINSERCIÓN SOCIAL DE SENTENCIADOS Y ADOLESCENTES REALIZADAS.	NÚMERO DE ACCIONES QUE COADYUVAN A LA EJECUCIÓN DE PENAS, MEDIDAS DE SEGURIDAD Y DE SANCIÓN, ASÍ COMO PARA LA EFECTIVA REINSERCIÓN SOCIAL DE SENTENCIADOS Y ADOLESCENTES.	REPORTE DE ACCIONES QUE COADYUVAN A LA EJECUCIÓN DE LAS PENAS, MEDIDAS DE SEGURIDAD Y DE SANCIÓN, ASÍ COMO PARA LA EFECTIVA REINSERCIÓN SOCIAL, FUENTE: DIRECCIÓN GENERAL DE EJECUCIÓN DE SANCCIONES Y MEDIDAS, FRECUENCIA DE MEDICIÓN: TRIMESTRAL, SERIE DE INFORMACIÓN DISPONIBLE: 2025	EXISTE COORDINACIÓN ENTRE LA SUBSECRETARÍA DE CENTROS PENITENCIARIOS, LOS CENTROS PENITENCIARIOS, EL CENTRO DE INTERNAMIENTO ESPECIALIZADO PARA ADOLESCENTES Y EL PODER JUDICIAL.	
	TIPO GESTIÓN	DIMENSIÓN EFICACIA	FRECUENCIA TRIMESTRAL	MÉTODO DE CÁLCULO META 52.00 DATO ABSOLUTO

COMPONENTE 5

RESUMEN NARRATIVO	INDICADOR	MEDIOS DE VERIFICACIÓN		SUPUESTO
SERVICIOS EN MATERIA ARCHIVÍSTICA OTORGADOS.	NÚMERO DE INFORMES DE LOS SERVICIOS EN MATERIA ARCHIVÍSTICA OTORGADOS A SUJETOS OBLIGADOS Y POBLACIÓN EN GENERAL.	INFORME TRIMESTRAL DE LOS SERVICIOS EN MATERIA ARCHIVÍSTICA OTORGADOS A LA POBLACIÓN EN GENERAL Y SUJETOS OBLIGADOS DEL ESTADO DE PUEBLA, FUENTE: DIRECCIÓN DEL ARCHIVO GENERAL DEL ESTADO DE PUEBLA, FRECUENCIA TRIMESTRAL, SERIE DE INFORMACIÓN DISPONIBLE 2025	LOS SUJETOS OBLIGADOS Y POBLACIÓN EN GENERAL MUESTRAN INTERÉS EN LOS SERVICIOS EN MATERIA ARCHIVÍSTICA OTORGADOS POR EL ARCHIVO GENERAL DEL ESTADO.	
	TIPO GESTIÓN	DIMENSIÓN EFICACIA	FRECUENCIA TRIMESTRAL	MÉTODO DE CÁLCULO META 4.00 DATO ABSOLUTO



MATRIZ DE INDICADORES PARA RESULTADOS

E006 - LEGALIDAD

COMPONENTE 6

RESUMEN NARRATIVO	INDICADOR	MEDIOS DE VERIFICACIÓN		SUPUESTO
ATENCIÓN A TEMAS EN MATERIA DE TRANSPARENCIA, ACCESO A LA INFORMACIÓN Y PROTECCIÓN DE DATOS PERSONALES REALIZADA.	PORCENTAJE DE ATENCIÓN A TEMAS EN MATERIA DE TRANSPARENCIA, ACCESO A LA INFORMACIÓN Y PROTECCIÓN DE DATOS PERSONALES.	INFORME SEMESTRAL DE ACTIVIDADES EN MATERIA DE TRANSPARENCIA Y ACCESO A LA INFORMACIÓN Y PROTECCIÓN DE DATOS PERSONALES, PLATAFORMA NACIONAL DE TRANSPARENCIA, FRECUENCIA DE MEDICIÓN: SEMESTRAL, SERIE DE INFORMACIÓN: 2025		LOS CIUDADANOS TIENEN INTERÉS EN ACCEDER A LA INFORMACIÓN PLURAL Y OPORTUNA GENERADA, TRANSFORMADA, OBTENIDA, ADQUIRIDA, ARCHIVADA O EN POSESIÓN DEL SUJETO OBLIGADO.
	TIPO GESTIÓN	DIMENSIÓN EFICACIA	FRECUENCIA SEMESTRAL	META 100.00



MATRIZ DE INDICADORES PARA RESULTADOS

E007 - DESARROLLO POLÍTICO

Datos de Identificación del Programa Presupuestario

RESPONSABLE DEL PROGRAMA PRESUPUESTARIO	INSTANCIA(S) EJECUTORA(S) DEL PP	IMPORTE : \$ 22,864,485.00
RAMO : 04 - GOBERNACIÓN	004 - SECRETARÍA DE GOBERNACIÓN	22,864,485.00
INSTITUCIÓN : 004 - SECRETARÍA DE GOBERNACIÓN		
UNIDAD RESPONSABLE : 5000 - SUBSECRETARÍA DE DESARROLLO POLÍTICO		
POBLACIÓN OBJETIVO : POBLACIÓN DEL ESTADO DE PUEBLA QUE SOLICITA SER BENEFICIADA A TRAVÉS DE LAS ACCIONES DE DESARROLLO POLÍTICO.		

Alineación

Plan Estatal de Desarrollo

PLAN ESTATAL DE DESARROLLO

EJE: 01 JUSTICIA SOCIAL Y FORTALECIMIENTO DEL ESTADO DE DERECHO

OBJETIVO: 01 MEJORAR LAS CONDICIONES DE SEGURIDAD Y GOBERNABILIDAD EN EL ESTADO.

TEMÁTICA: 03 GOBERNABILIDAD Y PAZ SOCIAL

OBJETIVO ESPECÍFICO: 01 ASEGURAR UN ENTORNO DE PAZ Y ESTABILIDAD EN EL ESTADO.

ESTRATEGIA: 01 PROMOVER ACCIONES QUE CONTRIBUYAN A CONSTRUIR UNA SOCIEDAD CON PAZ SOCIAL Y CULTURA DE LA LEGALIDAD.

LÍNEA DE ACCIÓN: 06 INCENTIVAR EL DIÁLOGO CON TODOS LOS SECTORES DE LA SOCIEDAD PARA PROMOVER LA GOBERNABILIDAD EN EL ESTADO.

Programas Especiales (Transversales)

PROGRAMA ESPECIAL : 02 PROGRAMA ESPECIAL DE LOS PUEBLOS INDÍGENAS Y AFROMEXICANO

PROGRAMA ESPECIAL : 05 PROGRAMA ESPECIAL DE JUVENTUDES

Objetivos, Indicadores y Metas de la MIR

FIN

RESUMEN NARRATIVO	INDICADOR	MEDIOS DE VERIFICACIÓN		SUPUESTO
FORTALECER LAS ACCIONES QUE INCIDAN EN LAS POLÍTICAS PÚBLICAS EN MATERIA DE TENENCIA DE LA TIERRA, REGULARIZACIÓN DE PREDIOS, INCORPORACIÓN DE ASENTAMIENTOS AL DESARROLLO URBANO, POLÍTICAS SOCIODEMOGRÁFICAS, ASÍ COMO VINCULACIÓN CON LOS SECTORES POLÍTICOS, SOCIALES, RELIGIOSOS Y LA SUPERVISIÓN A LOS SERVICIOS DE IDENTIDAD DE LAS PERSONAS.	NÚMERO DE INFORMES DE LAS ACTIVIDADES REALIZADAS PARA EL FORTALECIMIENTO DE LA ADMINISTRACIÓN ESTATAL.	INFORME TRIMESTRAL DE LAS ACTIVIDADES REALIZADAS POR LA SUBSECRETARÍA DE DESARROLLO POLÍTICO, ELABORADO POR LA SUBSECRETARÍA DE DESARROLLO POLÍTICO, FUNDAMENTADO CON EVIDENCIA DOCUMENTAL, FUENTE: SUBSECRETARÍA DE DESARROLLO POLÍTICO, FRECUENCIA ANUAL, SERIE DE INFORMACIÓN 2025		LAS CONDICIONES DE GOBERNABILIDAD Y COHESIÓN SOCIAL, VINCULACIÓN Y LA ENTREGA DE SERVICIOS SON ÓPTIMAS Y ESTABLES.
	TIPO ESTRATÉGICO	DIMENSIÓN EFICACIA	FRECUENCIA ANUAL	META 4.00

PROPÓSITO

RESUMEN NARRATIVO	INDICADOR	MEDIOS DE VERIFICACIÓN		SUPUESTO
HABITANTES DEL ESTADO DE PUEBLA QUE REQUIERA UNO O MÁS SERVICIOS RELACIONADOS CON TENENCIA DE LA TIERRA, IDENTIDAD DE LAS PERSONAS, INFORMACIÓN SOBRE VINCULACIÓN CON ORGANIZACIONES SOCIALES Y CULTOS RELIGIOSOS, SECTORES POLÍTICOS Y POLÍTICAS SOCIODEMOGRÁFICAS.	NÚMERO DE INFORMES DE LAS ACCIONES PARA LA ATENCIÓN, INFORMACIÓN, DIVULGACIÓN, FORTALECIMIENTO DE LA POLÍTICA INTERIOR DEL ESTADO.	INFORME TRIMESTRAL DE LAS ACTIVIDADES REALIZADAS POR LAS DIRECCIONES GENERALES DE LA SUBSECRETARÍA DE DESARROLLO POLÍTICO, ELABORADO POR LA SUBSECRETARÍA DE DESARROLLO POLÍTICO, FUNDAMENTADO CON EVIDENCIA DOCUMENTAL, FUENTE: SUBSECRETARÍA DE DESARROLLO POLÍTICO, FRECUENCIA DE MEDICIÓN: ANUAL, SERIE DE INFORMACIÓN: 2025		LA ENTIDAD Y SUS HABITANTES SE DESARROLLAN DE MANERA PACÍFICA Y ESTABLE.
	TIPO ESTRATÉGICO	DIMENSIÓN EFICIENCIA	FRECUENCIA ANUAL	META 4.00



MATRIZ DE INDICADORES PARA RESULTADOS

E007 - DESARROLLO POLÍTICO

COMPONENTE 1

RESUMEN NARRATIVO	INDICADOR	MEDIOS DE VERIFICACIÓN		SUPUESTO
COORDINACIÓN, SUPERVISIÓN, VINCULACIÓN Y SEGUIMIENTO EN ATENCIÓN A TEMAS EN MATERIA DE TENENCIA DE LA TIERRA, POBLACIÓN, REGISTRO CIVIL, DESARROLLO POLÍTICO, ORGANIZACIONES SOCIALES Y CULTOS RELIGIOSOS, ASÍ COMO ACTORES POLÍTICOS REALIZADOS.	NÚMERO DE INFORMES DE LAS ACTIVIDADES DE COORDINACIÓN Y SUPERVISIÓN EN MATERIA DE TENENCIA DE LA TIERRA, POBLACIÓN, REGISTRO CIVIL, DESARROLLO POLÍTICO, ORGANIZACIONES SOCIALES Y CULTOS RELIGIOSOS Y ACTORES POLÍTICOS REALIZADAS.	INFORME TRIMESTRAL DE LAS ACTIVIDADES DE SUPERVISIÓN PARA LA ATENCIÓN DE TEMAS EN MATERIA DE TENENCIA DE LA TIERRA, POBLACIÓN, REGISTRO CIVIL, DESARROLLO POLÍTICO, ORGANIZACIONES SOCIALES Y CULTOS RELIGIOSOS, ASÍ COMO ACTORES POLÍTICOS, FUENTE: SUBSECRETARÍA DE DESARROLLO POLÍTICO, FRECUENCIA TRIMESTRAL, SERIE DE INFORMACIÓN 2025		EN EL ESTADO DE PUEBLA SE DA LA SUPERVISIÓN Y SEGUIMIENTO ADECUADO EN TEMAS EN MATERIA DE TENENCIA DE LA TIERRA, POBLACIÓN, REGISTRO CIVIL, DESARROLLO POLÍTICO, ORGANIZACIONES SOCIALES Y CULTOS RELIGIOSOS, ASÍ COMO ACTORES POLÍTICOS.
	TIPO	DIMENSIÓN	FRECUENCIA	META
GESTIÓN	EFICACIA	TRIMESTRAL	4.00	DATO ABSOLUTO

COMPONENTE 2

RESUMEN NARRATIVO	INDICADOR	MEDIOS DE VERIFICACIÓN		SUPUESTO
COORDINACIÓN, VINCULACIÓN, SEGUIMIENTO Y GENERACIÓN DE INFORMACIÓN EN TEMAS DE DESARROLLO POLÍTICO Y ORGANIZACIONES SOCIALES Y CULTOS RELIGIOSOS REALIZADA.	NÚMERO DE INFORMES DE LAS ACTIVIDADES REALIZADAS EN MATERIA DE VINCULACIÓN, ATENCIÓN, SEGUIMIENTO DE LAS ORGANIZACIONES SOCIALES, CULTOS RELIGIOSOS Y PODER LEGISLATIVO.	INFORME TRIMESTRAL DE LAS ACTIVIDADES REALIZADAS PARA EL SEGUIMIENTO, ATENCIÓN, VINCULACIÓN EN MATERIA DE ORGANIZACIONES SOCIALES, CULTOS RELIGIOSOS Y PODER LEGISLATIVO, FUENTE: DIRECCIÓN GENERAL DE DESARROLLO POLÍTICO, FRECUENCIA TRIMESTRAL, SERIE DE INFORMACIÓN 2025		LAS ORGANIZACIONES SOCIALES, CULTOS RELIGIOSOS Y EL PODER LEGISLATIVO BUSCAN VINCULARSE Y REALIZAN SUS ACTIVIDADES.
	TIPO	DIMENSIÓN	FRECUENCIA	META
GESTIÓN	EFICACIA	TRIMESTRAL	4.00	DATO ABSOLUTO

COMPONENTE 3

RESUMEN NARRATIVO	INDICADOR	MEDIOS DE VERIFICACIÓN		SUPUESTO
VINCULACIÓN Y SEGUIMIENTO DE LOS TEMAS DE ORGANIZACIONES SOCIALES Y CULTOS RELIGIOSOS REALIZADA.	NÚMERO DE INFORMES DE LAS VINCULACIONES Y ATENCIONES REALIZADAS PARA LAS ORGANIZACIONES SOCIALES Y CULTOS RELIGIOSOS.	INFORME TRIMESTRAL DE LAS VINCULACIONES Y ATENCIONES REALIZADAS PARA LOS TEMAS DE LAS ORGANIZACIONES SOCIALES Y CULTOS RELIGIOSOS, EVIDENCIA DOCUMENTAL Y FOTOGRÁFICA ELABORADO POR LA DIRECCIÓN DE ATENCIÓN A ORGANIZACIONES DE LA SOCIEDAD CIVIL Y RELIGIOSAS, FRECUENCIA ANUAL, SERIE DE INFORMACIÓN 2025		LAS ORGANIZACIONES SOCIALES Y CULTOS RELIGIOSOS BUSCAN TRABAJAR DE MANERA COORDINADA EN LA ENTIDAD.
	TIPO	DIMENSIÓN	FRECUENCIA	META
GESTIÓN	EFICIENCIA	TRIMESTRAL	4.00	DATO ABSOLUTO

COMPONENTE 4

RESUMEN NARRATIVO	INDICADOR	MEDIOS DE VERIFICACIÓN		SUPUESTO
VINCULACIÓN, SEGUIMIENTO Y GENERACIÓN DE INFORMACIÓN DE LA ACTIVIDAD LEGISLATIVA FEDERAL Y ESTATAL REALIZADA.	NÚMERO DE INFORMES DEL SEGUIMIENTO DE LAS ACTIVIDADES LEGISLATIVAS DEL CONGRESO DE LA UNIÓN Y EL CONGRESO DEL ESTADO REALIZADAS.	INFORME TRIMESTRAL DEL SEGUIMIENTO DE LAS ACTIVIDADES REALIZADAS POR LOS LEGISLADORES INTEGRANTES DEL CONGRESO DE LA UNIÓN Y EL CONGRESO DEL ESTADO, ELABORADO POR LA DIRECCIÓN DE ANÁLISIS Y ENLACE LEGISLATIVO, FRECUENCIA TRIMESTRAL, SERIE DE INFORMACIÓN 2025		EL CONGRESO DE LA UNIÓN Y EL CONGRESO DEL ESTADO REALIZAN SUS ACTIVIDADES LEGISLATIVAS CORRESPONDIENTES.
	TIPO	DIMENSIÓN	FRECUENCIA	META
GESTIÓN	EFICIENCIA	TRIMESTRAL	4.00	DATO ABSOLUTO



MATRIZ DE INDICADORES PARA RESULTADOS

E007 - DESARROLLO POLÍTICO

COMPONENTE 5

RESUMEN NARRATIVO	INDICADOR		MEDIOS DE VERIFICACIÓN		SUPUESTO
VINCULACIÓN Y ATENCIÓN A TEMAS DE TENENCIA DE LA TIERRA Y ASENTAMIENTOS HUMANOS REGULARIZADOS REALIZADOS.	NÚMERO DE PREDIOS REGULARIZADOS.		REPORTE DE TÍTULOS ENTREGADOS, ELABORADO POR LA DIRECCIÓN DE TENENCIA DE LA TIERRA Y POBLACIÓN, FRECUENCIA TRIMESTRAL, SERIE DE INFORMACIÓN: 2025		LOS PREDIOS EXISTENTES DENTRO DE LA DEMARCACIÓN DEL ESTADO SE ENCUENTRAN REGULARIZADOS.
	TIPO	DIMENSIÓN	FRECUENCIA	META	MÉTODO DE CÁLCULO
	GESTIÓN	EFICIENCIA	TRIMESTRAL	150.00	DATO ABSOLUTO



MATRIZ DE INDICADORES PARA RESULTADOS

E008 - REGISTRO E IDENTIFICACIÓN DE POBLACIÓN

Datos de Identificación del Programa Presupuestario

RESPONSABLE DEL PROGRAMA PRESUPUESTARIO	INSTANCIA(S) EJECUTORA(S) DEL PP	IMPORTE : \$ 100,466,311.00
RAMO : 04 - GOBERNACIÓN	004 - SECRETARÍA DE GOBERNACIÓN	100,466,311.00
INSTITUCIÓN : 004 - SECRETARÍA DE GOBERNACIÓN		
UNIDAD RESPONSABLE : 5300 - DIRECCIÓN GENERAL DEL REGISTRO DEL ESTADO CIVIL DE LAS PERSONAS		
POBLACIÓN OBJETIVO : POBLACIÓN DE LOS 217 MUNICIPIOS DEL ESTADO DE PUEBLA.		

Alineación

Plan Estatal de Desarrollo

PLAN ESTATAL DE DESARROLLO

EJE: 01 JUSTICIA SOCIAL Y FORTALECIMIENTO DEL ESTADO DE DERECHO

OBJETIVO: 01 MEJORAR LAS CONDICIONES DE SEGURIDAD Y GOBERNABILIDAD EN EL ESTADO.

TEMÁTICA: 03 GOBERNABILIDAD Y PAZ SOCIAL

OBJETIVO ESPECÍFICO: 01 ASEGURAR UN ENTORNO DE PAZ Y ESTABILIDAD EN EL ESTADO.

ESTRATEGIA: 01 PROMOVER ACCIONES QUE CONTRIBUYAN A CONSTRUIR UNA SOCIEDAD CON PAZ SOCIAL Y CULTURA DE LA LEGALIDAD.

LÍNEA DE ACCIÓN: 08 EMPRENDER PROGRAMAS CON EL PROPÓSITO DE GARANTIZAR EL DERECHO A LA IDENTIDAD.

Programas Especiales (Transversales)

PROGRAMA ESPECIAL : 04 PROGRAMA ESPECIAL DE NIÑAS, NIÑOS Y ADOLESCENTES

Objetivos, Indicadores y Metas de la MIR

FIN

RESUMEN NARRATIVO	INDICADOR	MEDIOS DE VERIFICACIÓN		SUPUESTO
CONTRIBUIR A GARANTIZAR EL DERECHO HUMANO A LA IDENTIDAD JURÍDICA Y ESTADO CIVIL DE LAS PERSONAS, MEDIANTE LA INSCRIPCIÓN DE LOS HECHOS Y ACTOS JURÍDICOS EN LIBROS ESPECIALES Y BASES DE DATOS.	PORCENTAJE DE PERSONAS QUE OBTUVIERON CERTEZA JURÍDICA EN SU IDENTIDAD Y ESTADO CIVIL.	A) REPORTE ESTADÍSTICO DE LA DIRECCIÓN GENERAL DEL REGISTRO DEL ESTADO CIVIL DE LAS PERSONAS 2024 B) CONSULTA A LA PLATAFORMA DEL REGISTRO NACIONAL DE IDENTIDAD (SID) C) HTTPS://WWW.GOB.MX/ACTANACIMIENTO/ D) HTTPS://VENTANILLADIGITAL.PUEBLA.GOB.MX/		EXISTEN LOS RECURSOS HUMANOS, TÉCNICOS, JURÍDICOS Y DE INFRAESTRUCTURA PARA GARANTIZAR EL DERECHO HUMANO A LA IDENTIDAD JURÍDICA Y ESTADO CIVIL DE LAS PERSONAS.
	TIPO ESTRATÉGICO	DIMENSIÓN EFICACIA	FRECUENCIA ANUAL	META 100.00

PROPÓSITO

RESUMEN NARRATIVO	INDICADOR	MEDIOS DE VERIFICACIÓN		SUPUESTO
LA POBLACIÓN DE LOS 217 MUNICIPIOS DEL ESTADO DE PUEBLA, TIENE ACCESO A TODOS LOS SERVICIOS QUE OTORGA EL REGISTRO CIVIL.	PORCENTAJE DE SERVICIOS OTORGADOS POR EL REGISTRO CIVIL.	REPORTE DE RECAUDACIÓN Y SERVICIOS QUE EMITE LA SECRETARÍA DE PLANEACIÓN Y FINANZAS, A RESGUARDO DE LA DIRECCIÓN DEL REGISTRO DEL ESTADO CIVIL DE LAS PERSONAS, FRECUENCIA ANUAL, SERIE DE INFORMACIÓN: 2025		LAS CONDICIONES DEL FACTOR HUMANO Y TECNOLÓGICO FAVORECEN LA ATENCIÓN CIUDADANA.
	TIPO ESTRATÉGICO	DIMENSIÓN EFICACIA	FRECUENCIA ANUAL	META 100.00



MATRIZ DE INDICADORES PARA RESULTADOS

E008 - REGISTRO E IDENTIFICACIÓN DE POBLACIÓN

COMPONENTE 1

RESUMEN NARRATIVO	INDICADOR	MEDIOS DE VERIFICACIÓN		SUPUESTO	
FORTALECIMIENTO DE LAS HABILIDADES DE ATENCIÓN Y LOS CONOCIMIENTOS JURÍDICOS DE LOS TITULARES DE LOS JUZGADOS DEL REGISTRO CIVIL REALIZADO.	PORCENTAJE DE ACCIONES DE ATENCIÓN A LOS JUZGADOS DEL REGISTRO CIVIL.	REPORTE ESTADÍSTICO DEL DEPARTAMENTO DE ATENCIÓN A JUZGADOS 2025, LIBRETA DE REGISTROS, GALERÍA FOTOGRÁFICA, CAPTURAS DE PANTALLA, FUENTE DIRECCIÓN GENERAL DEL REGISTRO DEL ESTADO CIVIL DE LAS PERSONAS, FRECUENCIA SEMESTRAL, SERIE DE INFORMACIÓN: 2025		LOS JUZGADOS DEL REGISTRO CIVIL SOLICITAN APOYO PARA UN MEJOR DESEMPEÑO DE SUS FUNCIONES.	
	TIPO	DIMENSIÓN	FRECUENCIA	META	MÉTODO DE CÁLCULO
	ESTRATÉGICO	EFICACIA	SEMESTRAL	100.00	$(V1/V2)*100$

COMPONENTE 2

RESUMEN NARRATIVO	INDICADOR	MEDIOS DE VERIFICACIÓN		SUPUESTO	
PRESTACIÓN DE SERVICIOS CON CALIDAD, EFICACIA Y EFICIENCIA, PARA LA EXPEDICIÓN DE ACTAS QUE DERIVAN DE LOS ACTOS REGISTRALES, DE RESOLUCIONES JUDICIALES O ADMINISTRATIVAS OTORGADOS.	PORCENTAJE DE ACCIONES DE ATENCIÓN AL USUARIO PARA MEJORAR LA CALIDAD DE LA INSCRIPCIÓN DE ACTOS REGISTRALES.	REPORTE ESTADÍSTICO DE LA DIRECCIÓN GENERAL DEL REGISTRO DEL ESTADO CIVIL DE LAS PERSONAS 2025, CONSULTA EN LA BASE DE DATOS DEL REGISTRO NACIONAL DE IDENTIDAD (SID) HTTPS://WWW.GOB.MX/ACTANACIMIENTO/ . HTTPS://VENTANILLADIGITAL.PUEBLA.GOB.MX/ FRECUENCIA DE MEDICIÓN: SEMESTRAL, SERIE DE INFORMACIÓN: 2025		LAS PERSONAS CONOCEN LOS PROCEDIMIENTOS PARA CORREGIR O ACTUALIZAR SUS ACTAS DE NACIMIENTO, MATRIMONIO O DEFUNCIÓN.	
	TIPO	DIMENSIÓN	FRECUENCIA	META	MÉTODO DE CÁLCULO
	GESTIÓN	EFICACIA	SEMESTRAL	100.00	$(V1/V2)*100$

COMPONENTE 3

RESUMEN NARRATIVO	INDICADOR	MEDIOS DE VERIFICACIÓN		SUPUESTO	
FORTALECIMIENTO Y ATENCIÓN EN MATERIA DE TECNOLOGÍAS DE LA INFORMACIÓN A LOS JUZGADOS DEL REGISTRO CIVIL REALIZADO.	PORCENTAJE DE ATENCIÓN EN MATERIA DE TECNOLOGÍAS DE LA INFORMACIÓN A LOS JUZGADOS DEL REGISTRO CIVIL.	REPORTE ESTADÍSTICO DE LA DIRECCIÓN GENERAL DEL REGISTRO DEL ESTADO CIVIL DE LAS PERSONAS 2025, BITÁCORAS DE ATENCIÓN, FUENTE: DIRECCIÓN GENERAL DEL REGISTRO DEL ESTADO CIVIL DE LAS PERSONAS, FRECUENCIA SEMESTRAL, SERIE DE INFORMACIÓN: 2025		EXISTEN LOS RECURSOS HUMANOS, TÉCNICOS Y DE INFRAESTRUCTURA PARA BRINDAR ATENCIÓN OPORTUNA A LOS JUZGADOS.	
	TIPO	DIMENSIÓN	FRECUENCIA	META	MÉTODO DE CÁLCULO
	ESTRATÉGICO	EFICACIA	SEMESTRAL	100.00	$(V1/V2)*100$



MATRIZ DE INDICADORES PARA RESULTADOS

E009 - BÚSQUEDA, LOCALIZACIÓN E IDENTIFICACIÓN DE PERSONAS DESAPARECIDAS Y NO LOCALIZADAS

Datos de Identificación del Programa Presupuestario

RESPONSABLE DEL PROGRAMA PRESUPUESTARIO	INSTANCIA(S) EJECUTORA(S) DEL PP	IMPORTE: \$ 17,885,303.00
RAMO: 04 - GOBERNACIÓN	004 - SECRETARÍA DE GOBERNACIÓN	17,885,303.00
INSTITUCIÓN: 004 - SECRETARÍA DE GOBERNACIÓN		
UNIDAD RESPONSABLE: A002 - COMISIÓN DE BÚSQUEDA DE PERSONAS DEL ESTADO DE PUEBLA		
POBLACIÓN OBJETIVO: PERSONAS QUE SOLICITAN LA BÚSQUEDA, LOCALIZACIÓN O IDENTIFICACIÓN DE PERSONAS DESAPARECIDAS EN EL ESTADO DE PUEBLA.		

Alineación

Plan Estatal de Desarrollo

PLAN ESTATAL DE DESARROLLO

EJE: 01 JUSTICIA SOCIAL Y FORTALECIMIENTO DEL ESTADO DE DERECHO

OBJETIVO: 01 MEJORAR LAS CONDICIONES DE SEGURIDAD Y GOBERNABILIDAD EN EL ESTADO.

TEMÁTICA: 03 GOBERNABILIDAD Y PAZ SOCIAL

OBJETIVO ESPECÍFICO: 01 ASEGURAR UN ENTORNO DE PAZ Y ESTABILIDAD EN EL ESTADO.

ESTRATEGIA: 01 PROMOVER ACCIONES QUE CONTRIBUYAN A CONSTRUIR UNA SOCIEDAD CON PAZ SOCIAL Y CULTURA DE LA LEGALIDAD.

LÍNEA DE ACCIÓN: 11 FORTALECER LOS PROTOCOLOS DE BÚSQUEDA DE PERSONAS DESAPARECIDAS.

Programas Especiales (Transversales)

PROGRAMA ESPECIAL: 03 PROGRAMA ESPECIAL IGUALDAD SUSTANTIVA

Objetivos, Indicadores y Metas de la MIR

FIN

RESUMEN NARRATIVO	INDICADOR	MEDIOS DE VERIFICACIÓN		SUPUESTO
CONTRIBUIR A MEJORAR LAS ACCIONES DE BÚSQUEDA Y LOCALIZACIÓN DE PERSONAS MEDIANTE PLANES TENDIENTES A DAR CON EL PARADERO DE LA PERSONA HASTA DAR CON SU LOCALIZACIÓN.	PORCENTAJE DE PERSONAS LOCALIZADAS QUE FUERON REPORTADAS COMO DESAPARECIDAS Y/O NO LOCALIZADAS.	REPORTE DE PERSONAS DESAPARECIDAS Y/O NO LOCALIZADAS, ELABORADO POR LA COMISIÓN DE BÚSQUEDA DE PERSONAS DEL ESTADO DE PUEBLA, DE FRECUENCIA DE MEDICIÓN ANUAL. SERIE DE INFORMACIÓN DISPONIBLE 2024, 2025. FUENTE: ELABORACIÓN PROPIA DE LA COMISIÓN DE BÚSQUEDA DE PERSONAS DEL ESTADO DE PUEBLA	EXISTE COORDINACIÓN ENTRE LOS TRES ÓRDENES DE GOBIERNO, LA SOCIEDAD CIVIL Y LAS PERSONAS QUE REPORTAN LA DESAPARICIÓN DE PERSONAS DESAPARECIDAS.	
	TIPO ESTRATÉGICO	DIMENSIÓN EFICACIA	FRECUENCIA ANUAL	META 20.00
				MÉTODO DE CÁLCULO (V1/V2)*100

PROPÓSITO

RESUMEN NARRATIVO	INDICADOR	MEDIOS DE VERIFICACIÓN		SUPUESTO
LAS PERSONAS AFECTADAS POR LA DESAPARICIÓN O NO LOCALIZACIÓN DE ALGÚN FAMILIAR O CONOCIDO, OCURRIDO EN EL ESTADO DE PUEBLA, RECIBEN ATENCIÓN POR PARTE DE LA COMISIÓN DE BÚSQUEDA DE PERSONAS.	PORCENTAJE DE ATENCIONES BRINDADAS.	INFORME DEL TOTAL DE LAS ASESORÍAS BRINDADAS, ELABORADO POR LA COMISIÓN DE BÚSQUEDA DE PERSONAS DEL ESTADO DE PUEBLA, DE FRECUENCIA DE MEDICIÓN ANUAL, Y SERIE DE INFORMACIÓN DISPONIBLE 2024, 2025. FUENTE: ELABORACIÓN PROPIA DE LA COMISIÓN DE BÚSQUEDA DE PERSONAS DEL ESTADO DE PUEBLA	LAS PERSONAS AFECTADAS POR LA DESAPARICIÓN DE ALGÚN FAMILIAR SOLICITAN LA INTERVENCIÓN PARA LA BÚSQUEDA Y LOCALIZACIÓN DE PERSONAS.	
	TIPO ESTRATÉGICO	DIMENSIÓN EFICACIA	FRECUENCIA ANUAL	META 100.00
				MÉTODO DE CÁLCULO (V1/V2)*100



MATRIZ DE INDICADORES PARA RESULTADOS

E009 - BÚSQUEDA, LOCALIZACIÓN E IDENTIFICACIÓN DE PERSONAS DESAPARECIDAS Y NO LOCALIZADAS

COMPONENTE 1

RESUMEN NARRATIVO	INDICADOR	MEDIOS DE VERIFICACIÓN		SUPUESTO
ATENCIÓN, ASESORÍA Y CANALIZACIÓN A LOS FAMILIARES O REPRESENTANTES DE PERSONAS DESAPARECIDAS Y/O NO LOCALIZADAS PARA SU REPORTE Y SEGUIMIENTO OTORGADA.	NÚMERO DE ATENCIONES BRINDADAS EN MATERIA DE DESAPARICIÓN Y/O NO LOCALIZACIÓN DE PERSONAS.	INFORME DEL TOTAL DE LAS ASESORÍAS BRINDADAS, ELABORADO POR LA COMISIÓN DE BÚSQUEDA DE PERSONAS DEL ESTADO DE PUEBLA, FRECUENCIA DE MEDICIÓN: ANUAL. SERIE DE INFORMACIÓN DISPONIBLE 2024, 2025. FUENTE: ELABORACIÓN PROPIA DE LA DIRECCIÓN DE VINCULACIÓN E INFORMACIÓN DE LA COMISIÓN DE BÚSQUEDA DEL ESTADO DE PUEBLA		LOS FAMILIARES Y REPRESENTANTES DE PERSONAS DESAPARECIDAS O NO LOCALIZADAS SOLICITAN LA ATENCIÓN PARA LA BÚSQUEDA Y LOCALIZACIÓN DE LA PERSONA REPORTADA.
	TIPO GESTIÓN	DIMENSIÓN EFICACIA	FRECUENCIA TRIMESTRAL	META 1,465.00

COMPONENTE 2

RESUMEN NARRATIVO	INDICADOR	MEDIOS DE VERIFICACIÓN		SUPUESTO
INFORMES ESTADÍSTICOS DE LAS ACCIONES GENERADAS EN LA COMISIÓN DE BÚSQUEDA DE PERSONAS DEL ESTADO DE PUEBLA REALIZADOS.	NÚMERO DE INFORMES REALIZADOS CON LA INFORMACIÓN OBTENIDA DE LAS TRES DIRECCIONES DE LA COMISIÓN DE BÚSQUEDA DE PERSONAS DEL ESTADO DE PUEBLA.	INFORME TRIMESTRAL DE ACTIVIDADES DE LA COMISIÓN DE BÚSQUEDA DE PERSONAS DEL ESTADO DE PUEBLA, FRECUENCIA DE MEDICIÓN: TRIMESTRAL. SERIE DE INFORMACIÓN DISPONIBLE: 2024, 2025. FUENTE: ELABORACIÓN PROPIA DE CADA UNA DE LAS DIRECCIONES DE LA COMISIÓN DE BÚSQUEDA DEL ESTADO DE PUEBLA		LA NORMATIVIDAD EN MATERIA DE BÚSQUEDA DE PERSONAS DEL ESTADO DE PUEBLA PERMANECE SIN CAMBIOS.
	TIPO GESTIÓN	DIMENSIÓN EFICACIA	FRECUENCIA TRIMESTRAL	META 4.00

COMPONENTE 3

RESUMEN NARRATIVO	INDICADOR	MEDIOS DE VERIFICACIÓN		SUPUESTO
REPORTES DE ACCIONES DE BÚSQUEDA EN COORDINACIÓN CON LOS TRES ÓRDENES DE GOBIERNO Y LA SOCIEDAD CIVIL REALIZADOS.	NÚMERO DE REPORTES DE ACCIONES DE BÚSQUEDA EN COORDINACIÓN CON LOS TRES ÓRDENES DE GOBIERNO Y LA SOCIEDAD CIVIL.	REPORTES DE ACCIONES DE BÚSQUEDA, ELABORADOS POR LA COMISIÓN DE BÚSQUEDA DE PERSONAS DEL ESTADO DE PUEBLA. FRECUENCIA DE LA MEDICIÓN: ANUAL. SERIE DE INFORMACIÓN DISPONIBLE: 2024, 2025. FUENTE: BASE DE DATOS DE LA DIRECCIÓN DE ACCIONES DE BÚSQUEDA DE LA COMISIÓN DE BÚSQUEDA DE PERSONAS DEL ESTADO DE PUEBLA		LAS INSTITUCIONES CONVOCADAS Y FAMILIARES DE PERSONAS DESAPARECIDAS PARTICIPAN EN LAS ACCIONES DE BÚSQUEDA DE PERSONAS.
	TIPO GESTIÓN	DIMENSIÓN EFICACIA	FRECUENCIA TRIMESTRAL	META 660.00



MATRIZ DE INDICADORES PARA RESULTADOS

E010 - PROGRAMA DE ASISTENCIA AL MIGRANTE POBLANO

Datos de Identificación del Programa Presupuestario

RESPONSABLE DEL PROGRAMA PRESUPUESTARIO	INSTANCIA(S) EJECUTORA(S) DEL PP	IMPORTE: \$ 54,921,746.00
RAMO : 04 - GOBERNACIÓN	118 - INSTITUTO POBLANO DE ASISTENCIA AL MIGRANTE	54,921,746.00
INSTITUCIÓN : 118 - INSTITUTO POBLANO DE ASISTENCIA AL MIGRANTE		
UNIDAD RESPONSABLE : DA1A - INSTITUTO POBLANO DE ASISTENCIA AL MIGRANTE		

POBLACIÓN OBJETIVO : CIUDADANOS POBLANOS QUE DE FORMA DIRECTA O INDIRECTA SE VEN BENEFICIADOS A TRAVÉS DE LAS DIVERSAS INSTANCIAS ESTATALES, NACIONALES E INTERNACIONALES, EL ESTABLECIMIENTO DE PROGRAMAS ESPECIALES QUE APOYEN A CAMBIAR SU SITUACIÓN DE VULNERABILIDAD.

Alineación

Plan Estatal de Desarrollo

PLAN ESTATAL DE DESARROLLO

EJE: 04 DESARROLLO INTEGRAL, EDUCACIÓN Y DIVERSIDAD CULTURAL

OBJETIVO: 01 REDUCIR LAS CARENCIAS SOCIALES EN EL ESTADO, CON UN ENFOQUE DE INTERSECCIONALIDAD.

TEMÁTICA: 07 ATENCIÓN A GRUPOS PRIORITARIOS

OBJETIVO ESPECÍFICO: 01 MEJORAR LAS CONDICIONES DE VIDA DE LAS PERSONAS QUE ENFRENTAN DESVENTAJAS ECONÓMICAS, SOCIALES, FÍSICAS O CULTURALES.

ESTRATEGIA: 01 CREAR LAS CONDICIONES QUE ASEGUREN EL DESARROLLO INTEGRAL DE LOS GRUPOS SOCIALES EN SITUACIÓN DE VULNERABILIDAD.

LÍNEA DE ACCIÓN: 05 DESARROLLAR ESQUEMAS DE ATENCIÓN A MIGRANTES POBLANOS EN EL EXTRANJERO Y EN RETORNO.

Programas Especiales (Transversales)

PROGRAMA ESPECIAL: 03 PROGRAMA ESPECIAL IGUALDAD SUSTANTIVA

PROGRAMA ESPECIAL: 06 PROGRAMA ESPECIAL ANTICORRUPCIÓN

Objetivos, Indicadores y Metas de la MIR

FIN

RESUMEN NARRATIVO	INDICADOR	MEDIOS DE VERIFICACIÓN		SUPUESTO
CONTRIBUIR A LA REINSERCIÓN, PROSPERIDAD Y RESPETO DE SUS DERECHOS, MEDIANTE LA MEJORA EN LAS CONDICIONES DE BIENESTAR DE LAS Y LOS MIGRANTES POBLANOS EN EL EXTERIOR Y EN RETORNO FOMENTANDO SU SENTIDO DE PERTINENCIA.	PORCENTAJE DE LA POBLACIÓN EMIGRANTE POBLANA A LOS ESTADOS UNIDOS DE AMÉRICA.	ENCUESTA NACIONAL DE LA DINÁMICA DEMOGRÁFICA (ENADID) 2023, PUBLICADO POR EL INSTITUTO NACIONAL DE ESTADÍSTICA Y GEOGRAFÍA (INEGI) DE MANERA QUINQUENAL PUBLICADO EN LA SIGUIENTE LIGA: HTTPS://WWW.INEGI.ORG.MX/PROGRAMAS/ENADID/2023/ Y TAMBIÉN EN LOS RUBROS HTTPS://WWW.INEGI.ORG.MX/TEMAS/MIGRACION/ LA CUAL TIENE UNA SERIE DE INFORMACIÓN: 2014, 2018, 2023		LA POBLACIÓN MIGRANTE POBLANA MEJORA SU CALIDAD DE VIDA AL TENER SERVICIOS ESENCIALES QUE PROMUEVAN SU DESARROLLO COMUNITARIO, DISMINUYENDO LA NECESIDAD DE MIGRAR EN BUSCA DE MEJORES CONDICIONES DE VIDA.
	TIPO ESTRATÉGICO	DIMENSIÓN EFICACIA	FRECUENCIA QUINQUENAL	MÉTODO DE CÁLCULO DATO ABSOLUTO
			META 90.90	

PROPÓSITO

RESUMEN NARRATIVO	INDICADOR	MEDIOS DE VERIFICACIÓN		SUPUESTO
LOS MIGRANTES POBLANOS RADICADOS EN NORTEAMÉRICA, AQUELLOS EN RETORNO Y SUS FAMILIARES SE BENEFICIAN CON LOS PROGRAMAS EJECUTADOS POR EL INSTITUTO POBLANO DE ASISTENCIA AL MIGRANTE.	PORCENTAJE DE PROGRAMAS EJECUTADOS A FAVOR DE LOS MIGRANTES POBLANOS.	INFORME RESUMEN DE BENEFICIARIOS ATENDIDOS POR LOS PROGRAMAS EN FAVOR DE LOS MIGRANTES POBLANOS PUBLICADO DE MANERA ANUAL, POR EL INSTITUTO POBLANO DE ASISTENCIA AL MIGRANTE EN LA SECCIÓN DE EVALUACIÓN Y RENDICIÓN DE CUENTAS DE LA SIGUIENTE LIGA: HTTPS://IPAM.PUEBLA.GOB.MX/TITULO-V-LGCG , SERIE DE INFORMACIÓN: 2019, 2020, 2021, 2022, 2023, 2024		LA POBLACIÓN MIGRANTE POBLANA ESTÁ INTERESADA EN PARTICIPAR EN LAS REGLAS DE OPERACIÓN DE LOS PROGRAMAS DEL INSTITUTO POBLANO DE ASISTENCIA AL MIGRANTE.
	TIPO ESTRATÉGICO	DIMENSIÓN EFICACIA	FRECUENCIA ANUAL	MÉTODO DE CÁLCULO (V1/V2)*100
			META 100.00	



MATRIZ DE INDICADORES PARA RESULTADOS

E010 - PROGRAMA DE ASISTENCIA AL MIGRANTE POBLANO

COMPONENTE 1

RESUMEN NARRATIVO	INDICADOR	MEDIOS DE VERIFICACIÓN		SUPUESTO
SERVICIOS DE ATENCIÓN, DOCUMENTAL Y PROMOCIÓN A FAVOR DE MIGRANTES POBLANOS RADICADOS EN NORTEAMÉRICA EN RETORNO Y SUS FAMILIAS OTORGADOS.	PORCENTAJE DE SERVICIOS DE ATENCIÓN, DOCUMENTAL Y PROMOCIÓN REALIZADAS EN FAVOR DE LAS Y LOS MIGRANTES POBLANOS RADICADOS EN NORTEAMÉRICA, EN RETORNO Y SUS FAMILIAS.	PADRÓN TRIMESTRAL DE BENEFICIARIOS DE LOS SERVICIOS DE ATENCIÓN, DOCUMENTAL, REINTEGROS MONETARIOS DE TRASLADOS FRONTERIZOS AL ESTADO, REPATRIACIÓN DE RESTOS MORTALES, Y JORNADAS INFORMATIVAS, REALIZADAS POR LA DIRECCIÓN DE APOYO Y PROTECCIÓN DE MIGRANTES, PUBLICADAS POR EL INSTITUTO POBLANO DE ASISTENCIA AL MIGRANTES EN HTTPS://IPAM.PUEBLA.GOB.MX/TITULO-V-LGCG , EN LA SECCIÓN DE AYUDAS Y SUBSIDIOS, SERIE DE INFORMACIÓN: 2019, 2020, 2022, 2023, 2024		EXISTE INTERÉS DE LAS Y LOS MIGRANTES POBLANOS QUE VIVEN EN NORTEAMÉRICA, LOS QUE RETORNAN Y SUS FAMILIAS EN SU COMUNIDAD DE ORIGEN EN SOLICITAR LOS SERVICIOS DEL INSTITUTO QUE PROMUEVAN SU IDENTIDAD Y PROTEJAN SUS DERECHOS DE MIGRANTES EN EL EXTERIOR QUE LES PERMITA MEJORAR SU CALIDAD DE VIDA.
	TIPO GESTIÓN	DIMENSIÓN EFICACIA	FRECUENCIA TRIMESTRAL	META 100.00

COMPONENTE 2

RESUMEN NARRATIVO	INDICADOR	MEDIOS DE VERIFICACIÓN		SUPUESTO
SERVICIOS DE CAPACITACIONES QUE VALIDEN LAS HABILIDADES Y COMPETENCIAS DE LAS Y LOS MIGRANTES POBLANOS OTORGADOS.	PORCENTAJE DE SERVICIOS DE CAPACITACIÓN Y CERTIFICACIÓN OTORGADAS A PERSONAS MIGRANTES POBLANAS CON HABILIDADES DE COMPETENCIA.	PADRÓN SEMESTRAL DE LOS BENEFICIARIOS DEL "PROGRAMA DE CERTIFICACIÓN DE COMPETENCIAS Y CAPACITACIÓN", CON SUS CONSTANCIAS DE CAPACITACIÓN Y/O CERTIFICACIONES ENTREGADAS POR LA UNIDAD DE GESTIÓN PARA EL DESARROLLO INTEGRAL DEL MIGRANTE POBLANO, PUBLICADAS POR EL INSTITUTO POBLANO DE ASISTENCIA AL MIGRANTES EN HTTPS://IPAM.PUEBLA.GOB.MX/TITULO-V-LGCG , EN LA SECCIÓN DE AYUDAS Y SUBSIDIOS, SERIE DE INFORMACIÓN: 2019, 2020, 2022, 2023, 2024		LAS Y LOS MIGRANTES POBLANOS QUE VIVEN EN NORTEAMÉRICA, AQUELLOS QUE RETORNAN, ASISTEN A LAS ORIENTACIONES IMPARTIDAS POR LAS INSTANCIAS PÚBLICAS Y/O PRIVADAS ENCARGADAS DE BRINDAR CURSOS Y/O CERTIFICACIONES QUE VALIDEN SUS HABILIDADES Y SIMPLIFIQUE SU INSERCIÓN LABORAL TANTO EN EL EXTRANJERO COMO EN SUS COMUNIDADES DE ORIGEN.
	TIPO GESTIÓN	DIMENSIÓN EFICACIA	FRECUENCIA SEMESTRAL	META 100.00

COMPONENTE 3

RESUMEN NARRATIVO	INDICADOR	MEDIOS DE VERIFICACIÓN		SUPUESTO
APOYOS PARA EL REENCUENTRO FAMILIAR OTORGADOS.	PORCENTAJE DE APOYOS PARA EL REENCUENTRO FAMILIAR.	REPORTE SEMESTRAL DE LOS APOYOS OTORGADOS A LOS BENEFICIARIOS DEL "PROGRAMA DE REENCUENTRO FAMILIAR", ENTREGADOS POR LA UNIDAD DE GESTIÓN PARA EL DESARROLLO INTEGRAL DEL MIGRANTE POBLANO, PUBLICADAS POR EL INSTITUTO POBLANO DE ASISTENCIA AL MIGRANTES EN HTTPS://IPAM.PUEBLA.GOB.MX/TITULO-V-LGCG , EN LA SECCIÓN DE AYUDAS Y SUBSIDIOS, SERIE DE INFORMACIÓN: 2019, 2020, 2022, 2023, 2024		EXISTEN ESTABILIDAD ECONÓMICA, SANITARIA, ACUERDOS BILATERALES DE LA SECRETARÍA DE RELACIONES EXTERIORES Y VOLUNTAD POLÍTICA DE LA EMBAJADA DE ESTADOS UNIDOS DE AMÉRICA POR EXPEDIR VISAS PARA REENCUENTROS FAMILIARES QUE REFUERCE LOS TEJIDOS SOCIALES BINACIONALES A FAVOR DE LAS Y LOS MIGRANTES POBLANOS.
	TIPO GESTIÓN	DIMENSIÓN EFICIENCIA	FRECUENCIA SEMESTRAL	META 100.00



MATRIZ DE INDICADORES PARA RESULTADOS

E010 - PROGRAMA DE ASISTENCIA AL MIGRANTE POBLANO

COMPONENTE 4

RESUMEN NARRATIVO	INDICADOR	MEDIOS DE VERIFICACIÓN		SUPUESTO
<p>PROYECTOS PRODUCTIVOS CON APOYO Y VINCULACIÓN EMPRESARIAL A FAVOR DE LAS Y LOS MIGRANTES POBLANOS EN RETORNO EJECUTADOS.</p>	<p>PORCENTAJE DE PROYECTOS PRODUCTIVOS PARA MIGRANTES POBLANOS EN RETORNO APOYADOS Y VINCULADOS.</p>	<p>PADRÓN SEMESTRAL DE BENEFICIARIOS DEL "PROGRAMA MIGRANTE EMPRENDE" Y LAS QUE SE VINCULARON A NIVEL NACIONAL E INTERNACIONAL EJECUTADAS POR LA UNIDAD DE GESTIÓN PARA EL DESARROLLO INTEGRAL DEL MIGRANTE POBLANO, PUBLICADAS POR EL INSTITUTO POBLANO DE ASISTENCIA AL MIGRANTES EN HTTPS://IPAM.PUEBLA.GOB.MX/TITULO-V-LGCG , EN LA SECCIÓN DE AYUDAS Y SUBSIDIOS, SERIE DE INFORMACIÓN: 2019, 2020, 2022, 2023, 2024</p>		<p>LA POBLACIÓN MIGRANTE POBLANA ESTÁ INTERESADA EN PARTICIPAR Y RECIBIR LOS APOYOS Y VINCULACIONES DEL "PROGRAMA MIGRANTE EMPRENDE" CONFORME A LOS LINEAMIENTOS DEL PROGRAMA Y CUMPLE CON LOS REQUISITOS.</p>



MATRIZ DE INDICADORES PARA RESULTADOS

E011 - ATENCIÓN, PROTECCIÓN Y REPARACIÓN INTEGRAL A PERSONAS VÍCTIMAS DE DELITO Y DE VIOLACIONES A DERECHOS HUMANOS

Datos de Identificación del Programa Presupuestario

RESPONSABLE DEL PROGRAMA PRESUPUESTARIO	INSTANCIA(S) EJECUTORA(S) DEL PP	IMPORTE: \$ 34,569,757.00
RAMO: 04 - GOBERNACIÓN	139 - COMISIÓN EJECUTIVA ESTATAL DE ATENCIÓN A VÍCTIMAS	34,569,757.00
INSTITUCIÓN: 139 - COMISIÓN EJECUTIVA ESTATAL DE ATENCIÓN A VÍCTIMAS		
UNIDAD RESPONSABLE: DA1B - COMISIÓN EJECUTIVA ESTATAL DE ATENCIÓN A VÍCTIMAS		
POBLACIÓN OBJETIVO: VÍCTIMAS DE DELITOS DE FUERO COMÚN Y DE VIOLACIONES A DERECHOS HUMANOS		

Alineación

Plan Estatal de Desarrollo

PLAN ESTATAL DE DESARROLLO

EJE: 01 JUSTICIA SOCIAL Y FORTALECIMIENTO DEL ESTADO DE DERECHO

OBJETIVO: 01 MEJORAR LAS CONDICIONES DE SEGURIDAD Y GOBERNABILIDAD EN EL ESTADO.

TEMÁTICA: 03 GOBERNABILIDAD Y PAZ SOCIAL

OBJETIVO ESPECÍFICO: 01 ASEGURAR UN ENTORNO DE PAZ Y ESTABILIDAD EN EL ESTADO.

ESTRATEGIA: 01 PROMOVER ACCIONES QUE CONTRIBUYAN A CONSTRUIR UNA SOCIEDAD CON PAZ SOCIAL Y CULTURA DE LA LEGALIDAD.

LÍNEA DE ACCIÓN: 10 PROCURAR EL RESPETO ESTRICTO A LOS DERECHOS HUMANOS EN LA ATENCIÓN A VÍCTIMAS DEL DELITO.

Programas Especiales (Transversales)

PROGRAMA ESPECIAL: 03 PROGRAMA ESPECIAL IGUALDAD SUSTANTIVA

Objetivos, Indicadores y Metas de la MIR

FIN

RESUMEN NARRATIVO	INDICADOR	MEDIOS DE VERIFICACIÓN		SUPUESTO
CONTRIBUIR A DISMINUIR LA CIFRA NEGRA DEL DELITO EN EL ESTADO DE PUEBLA MEDIANTE LA ATENCIÓN INTEGRAL Y EFICAZ A VÍCTIMAS DE DELITO O DE VIOLACIONES A LOS DERECHOS HUMANOS.	CIFRA NEGRA DE DELITOS EN PUEBLA.	ENCUESTA NACIONAL DE VICTIMIZACIÓN Y PERCEPCIÓN SOBRE SEGURIDAD PÚBLICA (ENVIPE), FRECUENCIA DE MEDICIÓN ANUAL, PUBLICADA EN EL PORTAL DEL INSTITUTO NACIONAL DE ESTADÍSTICA Y GEOGRAFÍA (INEGI) HTTPS://WWW.INEGI.ORG.MX/DEFAULT.HTML RUTA DE ACCESO: PROGRAMAS DE INFORMACIÓN > SUBSISTEMA DE INFORMACIÓN DE GOBIERNO, SEGURIDAD PÚBLICA E IMPARTICIÓN DE JUSTICIA > ENCUESTAS > REGULARES > ENCUESTA NACIONAL DE VICTIMIZACIÓN Y PERCEPCIÓN SOBRE SEGURIDAD PÚBLICA (ENVIPE) > RESULTADOS POR EJERCICIO FISCAL > PRESENTACIÓN EJECUTIVA POR ENTIDAD FEDERATIVA > PUEBLA > ARCHIVO PDF > CIFRA NEGRA		CAMBIO EN LA NORMATIVIDAD NACIONAL O ESTATAL QUE OBLIGARÁ A TERMINAR CON LA OPERACIÓN DE LA COMISIÓN EJECUTIVA ESTATAL DE ATENCIÓN A VÍCTIMAS.
	TIPO	DIMENSIÓN	FRECUENCIA	META
	ESTRATÉGICO	EFICACIA	ANUAL	93.00
				MÉTODO DE CÁLCULO
				DATO ABSOLUTO

PROPÓSITO

RESUMEN NARRATIVO	INDICADOR	MEDIOS DE VERIFICACIÓN		SUPUESTO
LAS VÍCTIMAS DE DELITO Y DE VIOLACIONES A DERECHOS HUMANOS PROGRESAN HACIA LA RECUPERACIÓN O RECONSTRUCCIÓN DE SUS PROYECTOS DE VIDA.	NÚMERO DE PERSONAS VÍCTIMAS DE DELITO Y DE VIOLACIONES A DERECHOS HUMANOS RECIBEN ATENCIÓN INTEGRAL.	INFORME ANUAL SOBRE LA AYUDA, ASISTENCIA Y REPARACIÓN, OTORGADAS A LAS VÍCTIMAS DE VIOLENCIA DE ALGÚN DELITO O VIOLACIÓN A SUS DERECHOS HUMANOS, ELABORADO Y A RESGUARDO DE LA DIRECCIÓN DE AYUDA INMEDIATA, DE LA COMISIÓN EJECUTIVA ESTATAL DE ATENCIÓN A VÍCTIMAS		LAS VÍCTIMAS ACUDEN A LA COMISIÓN EJECUTIVA ESTATAL DE ATENCIÓN A VÍCTIMAS (CEEAVI) PARA SOLICITAR AYUDA, ASISTENCIA, ATENCIÓN Y REPARACIÓN INTEGRAL.
	TIPO	DIMENSIÓN	FRECUENCIA	META
	ESTRATÉGICO	EFICACIA	ANUAL	2,520.00
				MÉTODO DE CÁLCULO
				DATO ABSOLUTO



MATRIZ DE INDICADORES PARA RESULTADOS

E011 - ATENCIÓN, PROTECCIÓN Y REPARACIÓN INTEGRAL A PERSONAS VÍCTIMAS DE DELITO Y DE VIOLACIONES A DERECHOS HUMANOS

COMPONENTE 1

RESUMEN NARRATIVO	INDICADOR	MEDIOS DE VERIFICACIÓN		SUPUESTO	
ATENCIÓN ÓPTIMA Y OPORTUNA A VÍCTIMAS OTORGADA.	NÚMERO DE APOYOS BRINDADOS A LAS VÍCTIMAS DE MANERA OPORTUNA Y DE ACUERDO A SUS NECESIDADES.	INFORME SEMESTRAL DE LA ATENCIÓN OTORGADA, ELABORADO Y A RESGUARDO DE LA DIRECCIÓN DE AYUDA INMEDIATA A VÍCTIMAS, PUBLICADO A TRAVÉS DE LA PÁGINA: https://atencionavictimas.puebla.gob.mx/la-ceeavipue/armonizacion-contable/informacion-programatica		LAS VÍCTIMAS CUENTAN CON LOS REQUISITOS NECESARIOS PARA ACCEDER A LAS MEDIDAS DE AYUDA.	
	TIPO	DIMENSIÓN	FRECUENCIA	META	MÉTODO DE CÁLCULO
	GESTIÓN	EFICIENCIA	SEMESTRAL	4,920.00	DATO ABSOLUTO

COMPONENTE 2

RESUMEN NARRATIVO	INDICADOR	MEDIOS DE VERIFICACIÓN		SUPUESTO	
ADMINISTRACIÓN DE EXPEDIENTES DE SOLICITUDES Y REGISTROS DE PERSONAS EN CONDICIÓN DE VÍCTIMAS PROPORCIONADA.	PORCENTAJE DE SOLICITUDES DE INGRESO AL REGISTRO ESTATAL DE VÍCTIMAS PROPORCIONADAS.	INFORMES SEMESTRALES DE LAS SOLICITUDES DE INGRESO AL REGISTRO ESTATAL, ELABORADO Y A RESGUARDO DE LA DIRECCIÓN DE REGISTRO ESTATAL DE VÍCTIMAS, PUBLICADO A TRAVÉS DE LA PÁGINA: https://atencionavictimas.puebla.gob.mx/la-ceeavipue/armonizacion-contable/informacion-programatica		LOS SOLICITANTES CUENTAN CON LOS REQUISITOS ESTABLECIDOS EN LA LEY DE VÍCTIMAS PARA INGRESO AL REGISTRO ESTATAL DE VÍCTIMAS.	
	TIPO	DIMENSIÓN	FRECUENCIA	META	MÉTODO DE CÁLCULO
	GESTIÓN	EFICIENCIA	SEMESTRAL	100.00	$(V1/V2)*100$

COMPONENTE 3

RESUMEN NARRATIVO	INDICADOR	MEDIOS DE VERIFICACIÓN		SUPUESTO	
ORIENTACIÓN LEGAL PARA EL ACCESO A LA JUSTICIA, LA VERDAD Y REPARACIÓN INTEGRAL OTORGADA.	PORCENTAJE DE REPRESENTACIÓN LEGAL EN LAS MATERIAS NECESARIAS PARA GARANTIZAR EL ACCESO A LA JUSTICIA PROPORCIONADO.	INFORME SEMESTRAL DE ORIENTACIÓN LEGAL, ELABORADO Y A RESGUARDO DE LA DIRECCIÓN DE ASESORÍA JURÍDICA ESTATAL DE ATENCIÓN A VÍCTIMAS, PUBLICADO A TRAVÉS DE LA PÁGINA: https://atencionavictimas.puebla.gob.mx/la-ceeavipue/armonizacion-contable/informacion-programatica		LA POBLACIÓN VÍCTIMA DE DELITOS Y DE VIOLACIONES A DERECHOS HUMANOS ACUDE A LA CEEAVI A SOLICITAR UNA REPRESENTACIÓN LEGAL PARA LA DEFENSA DE SUS DERECHOS.	
	TIPO	DIMENSIÓN	FRECUENCIA	META	MÉTODO DE CÁLCULO
	GESTIÓN	EFICIENCIA	SEMESTRAL	24,200.00	DATO ABSOLUTO

COMPONENTE 4

RESUMEN NARRATIVO	INDICADOR	MEDIOS DE VERIFICACIÓN		SUPUESTO	
GESTIÓN EMERGENTE PARA EL CUMPLIMIENTO DE LAS MEDIDAS DE JUSTICIA DE LA DECLARATORIA DE ALERTA DE VIOLENCIA DE GÉNERO CONTRA LAS MUJERES PROPORCIONADA.	PORCENTAJE DE ACCIONES EMERGENTES ATENDIDAS PARA EL CUMPLIMIENTO DE LAS MEDIDAS DE JUSTICIA.	INFORME SEMESTRAL DE LAS GESTIONES EMERGENTES PARA EL CUMPLIMIENTO DE LAS MEDIDAS DE JUSTICIA DE LA DAVGM, ELABORADO Y A RESGUARDO DE LA DIRECCIÓN DE AYUDA INMEDIATA A VÍCTIMAS, PUBLICADO A TRAVÉS DE LA PÁGINA: https://atencionavictimas.puebla.gob.mx/la-ceeavipue/armonizacion-contable/informacion-programatica		EXISTE LA DECLARATORIA DE ALERTA DE VIOLENCIA DE GÉNERO CONTRA LAS MUJERES EN EL ESTADO DE PUEBLA.	
	TIPO	DIMENSIÓN	FRECUENCIA	META	MÉTODO DE CÁLCULO
	GESTIÓN	EFICIENCIA	SEMESTRAL	100.00	$(V1/V2)*100$



MATRIZ DE INDICADORES PARA RESULTADOS

P002 - CONDUCCIÓN Y APLICACIÓN DE POLÍTICAS EN MATERIA DE POBLACIÓN

Datos de Identificación del Programa Presupuestario

RESPONSABLE DEL PROGRAMA PRESUPUESTARIO	INSTANCIA(S) EJECUTORA(S) DEL PP	IMPORTE : \$ 1,799,386.00
RAMO : 04 - GOBERNACIÓN	004 - SECRETARÍA DE GOBERNACIÓN	1,799,386.00
INSTITUCIÓN : 004 - SECRETARÍA DE GOBERNACIÓN		
UNIDAD RESPONSABLE : 5200 - DIRECCIÓN GENERAL DE TENENCIA DE LA TIERRA Y POBLACIÓN		

POBLACIÓN OBJETIVO : TOTAL DE LA POBLACIÓN QUE HABITA LOS 217 MUNICIPIOS QUE SE ASIENTAN EN EL TERRITORIO DEL ESTADO DE PUEBLA.

Alineación

Plan Estatal de Desarrollo

PLAN ESTATAL DE DESARROLLO

EJE: 01 JUSTICIA SOCIAL Y FORTALECIMIENTO DEL ESTADO DE DERECHO

OBJETIVO: 01 MEJORAR LAS CONDICIONES DE SEGURIDAD Y GOBERNABILIDAD EN EL ESTADO.

TEMÁTICA: 03 GOBERNABILIDAD Y PAZ SOCIAL

OBJETIVO ESPECÍFICO: 01 ASEGURAR UN ENTORNO DE PAZ Y ESTABILIDAD EN EL ESTADO.

ESTRATEGIA: 01 PROMOVER ACCIONES QUE CONTRIBUYAN A CONSTRUIR UNA SOCIEDAD CON PAZ SOCIAL Y CULTURA DE LA LEGALIDAD.

LÍNEA DE ACCIÓN: 08 EMPRENDER PROGRAMAS CON EL PROPÓSITO DE GARANTIZAR EL DERECHO A LA IDENTIDAD.

Objetivos, Indicadores y Metas de la MIR

FIN

RESUMEN NARRATIVO	INDICADOR	MEDIOS DE VERIFICACIÓN		SUPUESTO
CONTRIBUIR A IMPULSAR LA POLÍTICA DE POBLACIÓN, MEDIANTE LA PARTICIPACIÓN INTERINSTITUCIONAL DE LOS 3 ÓRDENES DE GOBIERNO, FEDERAL, ESTATAL Y MUNICIPAL.	PORCENTAJE DE AVANCE EN ACCIONES INTERINSTITUCIONALES Y DE PARTICIPANTES DEL ORDEN PÚBLICO ESTATAL Y MUNICIPAL IMPLEMENTADAS, EN MATERIA DE POBLACIÓN.	INFORME ANUAL DE RESULTADOS SOBRE LAS ACCIONES REALIZADAS POR LA DIRECCIÓN DE POBLACIÓN, FUENTE: ELABORACIÓN PROPIA, DIRECCIÓN DE POBLACIÓN 2025		EXISTE LA PARTICIPACIÓN INTERINSTITUCIONAL DE LOS 3 ÓRDENES DE GOBIERNO, FEDERAL, ESTATAL Y MUNICIPAL.
	TIPO ESTRATÉGICO	DIMENSIÓN EFICACIA	FRECUENCIA ANUAL	META 100.00

PROPÓSITO

RESUMEN NARRATIVO	INDICADOR	MEDIOS DE VERIFICACIÓN		SUPUESTO
LA POBLACIÓN DE 10 AÑOS EN ADELANTE, RESIDENTE DEL ESTADO DE PUEBLA, SE BENEFICIA CON LAS ACCIONES DE CAPACITACIÓN Y ASESORÍAS EN MATERIA POBLACIONAL.	PORCENTAJE DE LA POBLACIÓN QUE SE BENEFICIA CON LAS ACCIONES DE CAPACITACIÓN Y ASESORÍAS EN MATERIA POBLACIONAL.	REPORTE ANUAL DE ACCIONES DE CAPACITACIÓN Y ASESORÍAS REALIZADAS POR LA DIRECCIÓN DE POBLACIÓN, FUNDAMENTADO CON EVIDENCIA DOCUMENTAL Y FOTOGRAFICA. FUENTE: ELABORACIÓN PROPIA, DIRECCIÓN DE POBLACIÓN 2025.		LA POBLACIÓN OBJETIVO CUENTA CON HERRAMIENTAS NECESARIAS PARA BENEFICIARSE CON INFORMACIÓN EN MATERIA SOCIODEMOGRÁFICA.
	TIPO ESTRATÉGICO	DIMENSIÓN EFICACIA	FRECUENCIA ANUAL	META 100.00

COMPONENTE 1

RESUMEN NARRATIVO	INDICADOR	MEDIOS DE VERIFICACIÓN		SUPUESTO
COORDINACIÓN DEL GRUPO ESTATAL DE PREVENCIÓN DEL EMBARAZO EN ADOLESCENTES, A FIN DE ALINEAR ACCIONES DE LA ESTRATEGIA NACIONAL DE PREVENCIÓN DEL EMBARAZO EN ADOLESCENTES, A NIVEL ESTATAL, EN BENEFICIO DE LAS NIÑAS, NIÑOS Y ADOLESCENTES REALIZADA.	NÚMERO DE ACCIONES PARA LA CIUDADANÍA Y PERSONAL DEL SERVICIO PÚBLICO ESTATAL Y MUNICIPAL, QUE SE BENEFICIAN CON INFORMACIÓN SOCIODEMOGRÁFICA Y EN MATERIA DE PREVENCIÓN DEL EMBARAZO EN ADOLESCENTES.	REPORTE ANUAL DE ACTIVIDADES REALIZADAS POR LA DIRECCIÓN DE POBLACIÓN, FUNDAMENTADO CON EVIDENCIA DOCUMENTAL Y FOTOGRAFICA. FUENTE: ELABORACIÓN PROPIA, DIRECCIÓN DE POBLACIÓN 2025		SE CUENTA CON EL APOYO DE LOS DIFERENTES ACTORES SOCIALES QUE INTERVIENEN, PARA EL CUMPLIMIENTO EN TIEMPO Y FORMA DE TODAS LAS ACCIONES PROGRAMADAS.
	TIPO GESTIÓN	DIMENSIÓN EFICACIA	FRECUENCIA TRIMESTRAL	META 102.00



MATRIZ DE INDICADORES PARA RESULTADOS

P002 - CONDUCCIÓN Y APLICACIÓN DE POLÍTICAS EN MATERIA DE POBLACIÓN

COMPONENTE 2

RESUMEN NARRATIVO	INDICADOR	MEDIOS DE VERIFICACIÓN		SUPUESTO
CONSEJOS PARA LA TERRITORIALIZACIÓN DE LA POLÍTICA DE POBLACIÓN A NIVEL MUNICIPAL INTEGRADOS.	NÚMERO DE ACTAS DE INTEGRACIÓN DE CONSEJOS MUNICIPALES DE POBLACIÓN Y GRUPOS MUNICIPALES DE PREVENCIÓN DEL EMBARAZO EN ADOLESCENTES.	ACTAS DE INTEGRACIÓN DE LOS CONSEJOS MUNICIPALES DE POBLACIÓN Y DE LOS GRUPOS MUNICIPALES DE PREVENCIÓN DEL EMBARAZO EN ADOLESCENTES, INTEGRADAS POR FUNCIONARIOS MUNICIPALES, SUSTENTADAS CON EVIDENCIA DOCUMENTAL. FUENTE: ELABORACIÓN PROPIA, DIRECCIÓN DE POBLACIÓN 2025		LOS ACTORES QUE INTERVIENEN EN LOS CONSEJOS PARA LA TERRITORIALIZACIÓN DE LA POLÍTICA DE POBLACIÓN A NIVEL MUNICIPAL PARTICIPAN ACTIVAMENTE DE LA COORDINACIÓN PARA SU INTEGRACIÓN.
	TIPO GESTIÓN	DIMENSIÓN EFICACIA	FRECUENCIA TRIMESTRAL	META 150.00

COMPONENTE 3

RESUMEN NARRATIVO	INDICADOR	MEDIOS DE VERIFICACIÓN		SUPUESTO
INFORMACIÓN EN MATERIA POBLACIONAL A LAS DEPENDENCIAS DEL ESTADO Y LOS 217 MUNICIPIOS DIFUNDIR.	NÚMERO DE PRODUCTOS DE INFORMACIÓN SOCIODEMOGRÁFICA DIFUNDIDOS A DEPENDENCIAS DEL ESTADO Y MUNICIPIOS A TRAVÉS DE MEDIOS IMPRESOS Y ELECTRÓNICOS.	ESTUDIOS DE INVESTIGACIÓN SOCIODEMOGRÁFICA DE LOS PRINCIPALES INDICADORES DE POBLACIÓN, ELABORADOS POR LA DIRECCIÓN DE POBLACIÓN Y SUSTENTADOS CON EVIDENCIA DOCUMENTAL. FUENTE: ELABORACIÓN PROPIA, DIRECCIÓN DE POBLACIÓN 2025, CON DATOS DEL INSTITUTO NACIONAL DE ESTADÍSTICA Y GEOGRAFÍA (INEGI), CONSEJO NACIONAL DE POBLACIÓN (CONAPO), CONSEJO NACIONAL DE EVALUACIÓN DE LA POLÍTICA DE DESARROLLO SOCIAL (CONEVAL), SUBSISTEMA DE INFORMACIÓN SOBRE NACIMIENTOS (SINAC) Y UNIDAD DE POLÍTICA MIGRATORIA, REGISTRO E IDENTIDAD DE PERSONAS (UPMRIPI)		LAS INSTANCIAS GUBERNAMENTALES DEL ESTADO Y DE LOS AYUNTAMIENTOS, ASÍ COMO SOCIEDAD EN GENERAL, CUENTAN CON RECURSOS TECNOLÓGICOS NECESARIOS PARA ACCEDER A INFORMACIÓN SOCIODEMOGRÁFICA ACTUALIZADA Y OPORTUNA.
	TIPO GESTIÓN	DIMENSIÓN EFICACIA	FRECUENCIA TRIMESTRAL	META 46.00



MATRIZ DE INDICADORES PARA RESULTADOS

R016 - PROGRAMA DE ACCIÓN PARA ATENDER LAS MEDIDAS DE LA DECLARATORIA DE ALERTA DE VIOLENCIA DE GÉNERO CONTRA LAS MUJERES

Datos de Identificación del Programa Presupuestario

RESPONSABLE DEL PROGRAMA PRESUPUESTARIO	INSTANCIA(S) EJECUTORA(S) DEL PP	IMPORTE : \$ 1,650,000.00
RAMO : 04 - GOBERNACIÓN	004 - SECRETARÍA DE GOBERNACIÓN	1,650,000.00
INSTITUCIÓN : 004 - SECRETARÍA DE GOBERNACIÓN		
UNIDAD RESPONSABLE : 4000 - SUBSECRETARÍA DE PREVENCIÓN DEL DELITO Y DERECHOS HUMANOS		
POBLACIÓN OBJETIVO : NIÑAS, ADOLESCENTES Y MUJERES EN SITUACIÓN DE VIOLENCIA O QUE ESTÁN EN RIESGO DE SER VÍCTIMAS DE FEMINICIDIO POR CUESTIONES DE GÉNERO		

Alineación

Plan Estatal de Desarrollo

PLAN ESTATAL DE DESARROLLO

EJE: 04 DESARROLLO INTEGRAL, EDUCACIÓN Y DIVERSIDAD CULTURAL

OBJETIVO: 01 REDUCIR LAS CARENCIAS SOCIALES EN EL ESTADO, CON UN ENFOQUE DE INTERSECCIONALIDAD.

TEMÁTICA: 05 IGUALDAD DE GÉNERO

OBJETIVO ESPECÍFICO: 01 CONTRIBUIR A QUE LAS POBLANAS GOZEN DE UNA VIDA LIBRE DE DISCRIMINACIÓN Y VIOLENCIA DE GÉNERO.

ESTRATEGIA: 01 GENERAR LOS MECANISMOS QUE CONTRIBUYAN A LA PREVENCIÓN Y ATENCIÓN DE LA VIOLENCIA DE GÉNERO Y LA DESIGUALDAD.

LÍNEA DE ACCIÓN: 01 PROMOVER LA ACTUALIZACIÓN DEL MARCO JURÍDICO ESTATAL Y MUNICIPAL EN MATERIA DE IGUALDAD CON PERSPECTIVA DE GÉNERO E INTERSECCIONALIDAD.

LÍNEA DE ACCIÓN: 02 IMPLEMENTAR ACCIONES ORIENTADAS A PREVENIR, ATENDER Y DISMINUIR LA VIOLENCIA CONTRA LAS MUJERES.

LÍNEA DE ACCIÓN: 03 BRINDAR ATENCIÓN INTEGRAL A MUJERES VÍCTIMAS DE VIOLENCIA DE GÉNERO.

LÍNEA DE ACCIÓN: 04 REFORZAR LA CULTURA DE PREVENCIÓN DE LA VIOLENCIA DE GÉNERO.

LÍNEA DE ACCIÓN: 05 CONSOLIDAR ESQUEMAS DE COORDINACIÓN ENTRE LOS TRES NIVELES DE GOBIERNO PARA ALCANZAR LA IGUALDAD SUSTANTIVA.

LÍNEA DE ACCIÓN: 09 ESTABLECER MECANISMOS DE COORDINACIÓN CON DIFERENTES INSTANCIAS Y ORGANIZACIONES CON EL FIN DE MONITOREAR Y DAR SEGUIMIENTO A POLÍTICAS DE IGUALDAD DE GÉNERO.

LÍNEA DE ACCIÓN: 11 IMPULSAR PROGRAMAS DE PREVENCIÓN DEL EMBARAZO ADOLESCENTE BAJO UN ESQUEMA INTERSECTORIAL.

LÍNEA DE ACCIÓN: 12 PROMOVER EL ENFOQUE DE NUEVAS MASCULINIDADES.

Objetivos, Indicadores y Metas de la MIR

FIN

RESUMEN NARRATIVO	INDICADOR	MEDIOS DE VERIFICACIÓN		SUPUESTO
CONTRIBUIR A LA DISMINUCIÓN DE LA VIOLENCIA FEMINICIDA CONTRA LAS MUJERES DEL ESTADO, MEDIANTE LA ATENCIÓN DE LAS MEDIDAS DE PREVENCIÓN, SEGURIDAD Y JUSTICIA DE LA DECLARATORIA DE ALERTA DE VIOLENCIA DE GÉNERO CONTRA LAS MUJERES.	NÚMERO DE DELITOS DE FEMINICIDIO POR CADA 100,000 HABITANTES.	SECRETARIADO EJECUTIVO DEL SISTEMA NACIONAL DE SEGURIDAD PÚBLICA, CIFRAS DE DELITOS Y VÍCTIMAS POR CADA 100 MIL HABITANTES, DISPONIBLE EN https://www.gob.mx/sesnsp/acciones-y-programas/incidencia-delictiva-del-fuero-comun-nueva-metodologia?state=published		LAS INSTANCIAS ENCARGADAS DE LA ATENCIÓN A LA DECLARATORIA DE ALERTA DE VIOLENCIA DE GÉNERO CONTRA LAS MUJERES REALIZAN ACCIONES PARA REDUCIR EL DELITO DE FEMINICIDIO.
	TIPO ESTRATÉGICO	DIMENSIÓN EFICACIA	FRECUENCIA ANUAL	META 0.57

PROPÓSITO

RESUMEN NARRATIVO	INDICADOR	MEDIOS DE VERIFICACIÓN		SUPUESTO
LAS INSTITUCIONES DE LA ADMINISTRACIÓN PÚBLICA ESTATAL REALIZAN ACCIONES EMERGENTES PARA ATENDER LAS MEDIDAS DE PREVENCIÓN, SEGURIDAD Y JUSTICIA DE LA DECLARATORIA DE ALERTA DE VIOLENCIA DE GÉNERO CONTRA LAS MUJERES.	PORCENTAJE DE ACCIONES EMERGENTES REALIZADAS PARA ATENDER LA DECLARATORIA DE ALERTA DE VIOLENCIA DE GÉNERO CONTRA LAS MUJERES.	INFORME DE CUMPLIMIENTO DE LA DECLARATORIA DE ALERTA DE VIOLENCIA DE GÉNERO; ÁREA RESPONSABLE: SUBSECRETARÍA DE PREVENCIÓN DE LA VIOLENCIA Y DISCRIMINACIÓN; PERIODICIDAD ANUAL		EXISTEN LOS RECURSOS TÉCNICOS Y ECONÓMICOS SUFICIENTES PARA REALIZAR LAS ACCIONES EMERGENTES EN ATENCIÓN A LAS MEDIDAS EMITIDAS POR LA DECLARATORIA DE ALERTA DE VIOLENCIA DE GÉNERO CONTRA LAS MUJERES.
	TIPO ESTRATÉGICO	DIMENSIÓN EFICACIA	FRECUENCIA ANUAL	META 100.00



MATRIZ DE INDICADORES PARA RESULTADOS

R016 - PROGRAMA DE ACCIÓN PARA ATENDER LAS MEDIDAS DE LA DECLARATORIA DE ALERTA DE VIOLENCIA DE GÉNERO CONTRA LAS MUJERES

COMPONENTE 1

RESUMEN NARRATIVO	INDICADOR	MEDIOS DE VERIFICACIÓN		SUPUESTO
ACCIONES EMERGENTES PARA EL CUMPLIMIENTO DE LAS MEDIDAS DE PREVENCIÓN DE LA DECLARATORIA DE ALERTA DE VIOLENCIA DE GÉNERO CONTRA LAS MUJERES ATENDIDAS.	PORCENTAJE DE ACCIONES EMERGENTES ATENDIDAS PARA EL CUMPLIMIENTO DE LAS MEDIDAS DE PREVENCIÓN.	INFORME EJECUTIVO CON ANEXOS DEL SOPORTE DOCUMENTAL DEL CUMPLIMIENTO DE LAS ACCIONES EMERGENTES PARA LAS MEDIDAS DE PREVENCIÓN DE LA DECLARATORIA; ÁREA RESPONSABLE: SUBSECRETARÍA DE PREVENCIÓN DEL DELITO Y DERECHOS HUMANOS, Y COMISIÓN DE BÚSQUEDA DE PERSONAS DEL ESTADO DE PUEBLA; PERIODICIDAD: SEMESTRAL, DISPONIBILIDAD DE LA INFORMACIÓN: 2025		EXISTEN LOS RECURSOS TÉCNICOS Y ECONÓMICOS PARA REALIZAR LAS ACCIONES EMERGENTES EN ATENCIÓN A LAS MEDIDAS EMITIDAS POR LA DECLARATORIA DE ALERTA DE VIOLENCIA DE GÉNERO CONTRA LAS MUJERES.
	TIPO GESTIÓN	DIMENSIÓN EFICIENCIA	FRECUENCIA SEMESTRAL	META 100.00

COMPONENTE 2

RESUMEN NARRATIVO	INDICADOR	MEDIOS DE VERIFICACIÓN		SUPUESTO
ACCIONES EMERGENTES PARA EL CUMPLIMIENTO DE LAS MEDIDAS DE SEGURIDAD DE LA DECLARATORIA DE ALERTA DE VIOLENCIA DE GÉNERO CONTRA LAS MUJERES ATENDIDAS.	PORCENTAJE DE ACCIONES EMERGENTES ATENDIDAS PARA EL CUMPLIMIENTO DE LAS MEDIDAS DE SEGURIDAD.	INFORME EJECUTIVO CON ANEXOS DEL SOPORTE DOCUMENTAL DEL CUMPLIMIENTO DE LAS ACCIONES EMERGENTES PARA LAS MEDIDAS DE SEGURIDAD DE LA DECLARATORIA; ÁREA RESPONSABLE: SUBSECRETARÍA DE PREVENCIÓN DE LA VIOLENCIA Y DISCRIMINACIÓN; PERIODICIDAD: SEMESTRAL		EXISTEN LOS RECURSOS TÉCNICOS Y ECONÓMICOS PARA REALIZAR LAS ACCIONES EMERGENTES EN ATENCIÓN A LAS MEDIDAS EMITIDAS POR LA DECLARATORIA DE ALERTA DE VIOLENCIA DE GÉNERO CONTRA LAS MUJERES.
	TIPO GESTIÓN	DIMENSIÓN EFICIENCIA	FRECUENCIA SEMESTRAL	META 100.00


COMPONENTE 3

RESUMEN NARRATIVO	INDICADOR	MEDIOS DE VERIFICACIÓN		SUPUESTO
ACCIONES EMERGENTES PARA EL CUMPLIMIENTO DE LAS MEDIDAS DE JUSTICIA DE LA DECLARATORIA DE ALERTA DE VIOLENCIA DE GÉNERO CONTRA LAS MUJERES ATENDIDAS.	PORCENTAJE DE ACCIONES EMERGENTES ATENDIDAS PARA EL CUMPLIMIENTO DE LAS MEDIDAS DE JUSTICIA.	INFORME EJECUTIVO CON ANEXOS DEL SOPORTE DOCUMENTAL DEL CUMPLIMIENTO DE LAS ACCIONES EMERGENTES PARA LAS MEDIDAS DE JUSTICIA DE LA DECLARATORIA; ÁREA RESPONSABLE: SUBSECRETARÍA DE PREVENCIÓN DE LA VIOLENCIA Y DISCRIMINACIÓN; PERIODICIDAD: SEMESTRAL		EXISTEN LOS RECURSOS TÉCNICOS Y ECONÓMICOS PARA REALIZAR LAS ACCIONES EMERGENTES EN ATENCIÓN A LAS MEDIDAS EMITIDAS POR LA DECLARATORIA DE ALERTA DE VIOLENCIA DE GÉNERO CONTRA LAS MUJERES.
	TIPO GESTIÓN	DIMENSIÓN EFICIENCIA	FRECUENCIA SEMESTRAL	META 100.00

RAMO: 05 SEGURIDAD PÚBLICA

PRESUPUESTO BASADO EN RESULTADOS







MATRIZ DE INDICADORES PARA RESULTADOS

E012 - PREVENCIÓN SOCIAL DE LA VIOLENCIA Y LA DELINCUENCIA

Datos de Identificación del Programa Presupuestario

RESPONSABLE DEL PROGRAMA PRESUPUESTARIO	INSTANCIA(S) EJECUTORA(S) DEL PP	IMPORTE : \$ 6,620,016.00
RAMO : 05 - SEGURIDAD PÚBLICA	069 - SECRETARÍA DE SEGURIDAD PÚBLICA	6,620,016.00
INSTITUCIÓN : 069 - SECRETARÍA DE SEGURIDAD PÚBLICA		
UNIDAD RESPONSABLE : 5200 - DIRECCIÓN GENERAL DE VINCULACIÓN, PREVENCIÓN DEL DELITO Y RELACIONES PÚBLICAS		
POBLACIÓN OBJETIVO : HABITANTES QUE RESIDEN EN LOS MUNICIPIOS DEL ESTADO DE PUEBLA CON MAYOR INCIDENCIA DELICTIVA DE DELITOS COMETIDOS CONTRA LA LIBERTAD Y LA SEGURIDAD SEXUAL, CONTRA EL PATRIMONIO Y CONTRA LA FAMILIA.		

Alineación

Plan Estatal de Desarrollo

PLAN ESTATAL DE DESARROLLO

EJE: 01 JUSTICIA SOCIAL Y FORTALECIMIENTO DEL ESTADO DE DERECHO

OBJETIVO: 01 MEJORAR LAS CONDICIONES DE SEGURIDAD Y GOBERNABILIDAD EN EL ESTADO.

TEMÁTICA: 01 SEGURIDAD PÚBLICA

OBJETIVO ESPECÍFICO: 01 ESTABLECER LAS CONDICIONES QUE GARANTICEN LA APLICACIÓN DE LA LEY PARA PREVENIR EL DELITO Y MANTENER EL ORDEN PÚBLICO, DISMINUYENDO LOS NIVELES DE VIOLENCIA Y DELINCUENCIA EN EL ESTADO.

ESTRATEGIA: 01 CONSOLIDAR LOS MECANISMOS DE PREVENCIÓN Y ATENCIÓN TANTO DE LA VIOLENCIA COMO DE LA DELINCUENCIA, PARA GENERAR CONDICIONES DE ESTABILIDAD SOCIAL EN EL ESTADO.

LÍNEA DE ACCIÓN: 01 ESTABLECER MECANISMOS QUE AUMENTEN LA CONFIANZA EN LAS INSTITUCIONES Y CONTRIBUYAN AL FORTALECIMIENTO DE LA CULTURA DE LA DENUNCIA.

LÍNEA DE ACCIÓN: 07 REFORZAR LA COORDINACIÓN ENTRE LOS TRES ÓRDENES DE GOBIERNO, EL SECTOR PRIVADO Y LA SOCIEDAD CIVIL, PARA LA PROMOCIÓN DE ACCIONES EN MATERIA DE PREVENCIÓN SOCIAL DE LA VIOLENCIA Y LUCHA CONTRA LA DELINCUENCIA.

LÍNEA DE ACCIÓN: 09 IMPLEMENTAR OPERATIVOS Y COADYUVAR EN LA INVESTIGACIÓN DE HECHOS DELICTIVOS, EN BENEFICIO DE LA CIUDADANÍA, LOS PUEBLOS INDÍGENAS Y LOS GRUPOS VULNERABLES.

LÍNEA DE ACCIÓN: 10 PROMOVER ESQUEMAS DE ATENCIÓN POLICIAL CON PERSPECTIVA DE GÉNERO.

TEMÁTICA: 03 GOBERNABILIDAD Y PAZ SOCIAL

OBJETIVO ESPECÍFICO: 01 ASEGURAR UN ENTORNO DE PAZ Y ESTABILIDAD EN EL ESTADO.

ESTRATEGIA: 01 PROMOVER ACCIONES QUE CONTRIBUYAN A CONSTRUIR UNA SOCIEDAD CON PAZ SOCIAL Y CULTURA DE LA LEGALIDAD.

LÍNEA DE ACCIÓN: 01 FOMENTAR LA CULTURA DE RESPETO HACIA LOS DERECHOS HUMANOS.

LÍNEA DE ACCIÓN: 02 FORTALECER LA CULTURA PREVENTIVA A TRAVÉS DE ESQUEMAS DE PARTICIPACIÓN SOCIAL.

LÍNEA DE ACCIÓN: 04 FOMENTAR LA COORDINACIÓN ENTRE LOS DIFERENTES SECTORES DE LA SOCIEDAD, PARA DESARROLLAR ACCIONES EN MATERIA DE PREVENCIÓN Y PROTECCIÓN CIVIL.

LÍNEA DE ACCIÓN: 05 DESARROLLAR ACCIONES PARA LA RECONSTRUCCIÓN DEL TEJIDO SOCIAL QUE FORTALEZCAN EL ESTADO DE DERECHO.

Programas Especiales (Transversales)

PROGRAMA ESPECIAL : 02 PROGRAMA ESPECIAL DE LOS PUEBLOS INDÍGENAS Y AFROMEXICANO

PROGRAMA ESPECIAL : 03 PROGRAMA ESPECIAL IGUALDAD SUSTANTIVA

PROGRAMA ESPECIAL : 04 PROGRAMA ESPECIAL DE NIÑAS, NIÑOS Y ADOLESCENTES

PROGRAMA ESPECIAL : 05 PROGRAMA ESPECIAL DE JUVENTUDES

PROGRAMA ESPECIAL : 06 PROGRAMA ESPECIAL ANTICORRUPCIÓN

Objetivos, Indicadores y Metas de la MIR

FIN

RESUMEN NARRATIVO	INDICADOR	MEDIOS DE VERIFICACIÓN		SUPUESTO
CONTRIBUIR A LA MEJORA DE LAS CONDICIONES DE ESTABILIDAD SOCIAL DE LOS HABITANTES DEL ESTADO DE PUEBLA MEDIANTE LA CONSOLIDACIÓN DE LOS MECANISMOS DE PREVENCIÓN SOCIAL Y ATENCIÓN DE LA VIOLENCIA Y LA DELINCUENCIA.	PORCENTAJE DE PERSONAS DE 18 AÑOS O MÁS DEL ESTADO DE PUEBLA, QUE CONSIDERA INSEGURA SU ENTIDAD FEDERATIVA.	ENCUESTA NACIONAL DE VICTIMIZACIÓN Y PERCEPCIÓN SOBRE SEGURIDAD PÚBLICA (ENVIPE); INSTITUTO NACIONAL DE ESTADÍSTICA Y GEOGRAFÍA (INEGI); FRECUENCIA DE MEDICIÓN ANUAL; https://www.inegi.org.mx/contenidos/programas/envipe/2023/doc/envipe2023_pue.pdf RUTA: DOCUMENTACIÓN> PRESENTACIÓN EJECUTIVA POR ENTIDAD FEDERATIVA> PUEBLA> PÁGINA 20; 2019-2024		LOS HABITANTES DEL ESTADO PUEBLA SE MANTIENEN INFORMADOS Y MUESTRAN INTERÉS EN LAS ACCIONES EN MATERIA DE PREVENCIÓN SOCIAL DE LA VIOLENCIA Y LA DELINCUENCIA, Y LAS LLEVAN A CABO EN SU VIDA DIARIA.
		TIPO ESTRATÉGICO	DIMENSIÓN EFICACIA	FRECUENCIA ANUAL



MATRIZ DE INDICADORES PARA RESULTADOS

E012 - PREVENCIÓN SOCIAL DE LA VIOLENCIA Y LA DELINCUENCIA

PROPÓSITO

RESUMEN NARRATIVO	INDICADOR	MEDIOS DE VERIFICACIÓN		SUPUESTO
HABITANTES QUE RESIDEN EN LOS MUNICIPIOS DEL ESTADO DE PUEBLA CON MAYOR INCIDENCIA DELICTIVA EN DELITOS CONTRA EL PATRIMONIO; CONTRA LA LIBERTAD Y LA SEGURIDAD SEXUAL; Y CONTRA LA FAMILIA PRESENTAN UNA CULTURA DE LA PREVENCIÓN DE LA VIOLENCIA Y LA DELINCUENCIA.	PORCENTAJE DE DELITOS NO DENUNCIADOS ANTE EL MINISTERIO PÚBLICO O DE LOS CUALES NO SE INICIA UNA CARPETA DE INVESTIGACIÓN, POR PERSONAS DE 18 AÑOS O MÁS DEL ESTADO DE PUEBLA.	ENCUESTA NACIONAL DE VICTIMIZACIÓN Y PERCEPCIÓN SOBRE SEGURIDAD PÚBLICA (ENVIPE); INSTITUTO NACIONAL DE ESTADÍSTICA Y GEOGRAFÍA (INEGI); FRECUENCIA DE MEDICIÓN ANUAL; https://www.inegi.org.mx/programas/envipe/ RUTA: DOCUMENTACIÓN> PRESENTACIÓN EJECUTIVA POR ENTIDAD FEDERATIVA> PUEBLA> PÁGINA 20; 2019-2024		LOS HABITANTES DEL ESTADO DE PUEBLA PONEN EN PRÁCTICA LA CULTURA DE LA LEGALIDAD Y DE LA DENUNCIA DE LOS ACTOS DELICTIVOS EN SU VIDA DIARIA.
	TIPO ESTRATÉGICO	DIMENSIÓN EFICACIA	FRECUENCIA ANUAL	META 90.00

COMPONENTE 1

RESUMEN NARRATIVO	INDICADOR	MEDIOS DE VERIFICACIÓN		SUPUESTO
PROGRAMA DE DIFUSIÓN DE LA CULTURA DE LA LEGALIDAD Y LA DENUNCIA CON ENFOQUE DE PROXIMIDAD SOCIAL IMPLEMENTADO.	PORCENTAJE DE ACTIVIDADES DE DIFUSIÓN EN MATERIA DE PREVENCIÓN SOCIAL DE LA VIOLENCIA Y LA DELINCUENCIA DIRIGIDO A SERVIDORES PÚBLICOS, AL SECTOR PRIVADO Y A LA CIUDADANÍA DE LOS MUNICIPIOS DEL ESTADO DE PUEBLA CON MAYOR INCIDENCIA DELICTIVA IMPLEMENTADAS.	INFORME ESTADÍSTICO DE ACTIVIDADES DE DIFUSIÓN EN MATERIA DE PREVENCIÓN SOCIAL DE LA VIOLENCIA Y LA DELINCUENCIA; DIRECCIÓN GENERAL DE VINCULACIÓN, PREVENCIÓN DEL DELITO Y RELACIONES PÚBLICAS; FRECUENCIA DE MEDICIÓN MENSUAL; 2019-2024		EXISTE INTERÉS POR PARTE DE LA CIUDADANÍA, LA COMUNIDAD ESCOLAR Y LOS SECTORES PÚBLICO Y PRIVADO EN PARTICIPAR EN LOS FOROS Y ACTIVIDADES EN MATERIA DE PREVENCIÓN DE LA VIOLENCIA Y LA DELINCUENCIA.
	TIPO GESTIÓN	DIMENSIÓN EFICACIA	FRECUENCIA MENSUAL	META 100.00

COMPONENTE 2

RESUMEN NARRATIVO	INDICADOR	MEDIOS DE VERIFICACIÓN		SUPUESTO
PROGRAMA DE FORTALECIMIENTO DE LA IMAGEN PÚBLICA INSTITUCIONAL, PARA GENERAR CONFIANZA EN LA CIUDADANÍA DIFUNDIDO.	PORCENTAJE DE TRABAJOS DE FORTALECIMIENTO EN MATERIA DE IMAGEN PÚBLICA INSTITUCIONAL, PARA GENERAR CONFIANZA EN LA CIUDADANÍA DIFUNDIDAS.	INFORME ESTADÍSTICO DE TRABAJOS DE FORTALECIMIENTO EN MATERIA DE IMAGEN PÚBLICA INSTITUCIONAL; DIRECCIÓN DE IMAGEN PÚBLICA INSTITUCIONAL; FRECUENCIA DE MEDICIÓN MENSUAL; 2024		LA CIUDADANÍA MUESTRA INTERÉS EN CONOCER E INTERACTUAR CON LOS CONTENIDOS DIFUNDIDOS A TRAVÉS DE MEDIOS FÍSICOS Y DIGITALES.
	TIPO GESTIÓN	DIMENSIÓN EFICIENCIA	FRECUENCIA MENSUAL	META 100.00

COMPONENTE 3

RESUMEN NARRATIVO	INDICADOR	MEDIOS DE VERIFICACIÓN		SUPUESTO
SERVICIOS DE ATENCIÓN ESPECIALIZADA A MUJERES VÍCTIMAS DE VIOLENCIA DE GÉNERO OTORGADOS.	PORCENTAJE DE SERVICIOS ESPECIALIZADOS PARA MUJERES VÍCTIMAS DE VIOLENCIA DE GÉNERO EN SITUACIÓN DE RIESGO, DE LOS MUNICIPIOS DEL ESTADO DE PUEBLA CON MAYOR INCIDENCIA DELICTIVA OTORGADOS.	INFORME SOBRE LOS SERVICIOS DE ATENCIÓN ESPECIALIZADA OTORGADOS A MUJERES VÍCTIMAS DE VIOLENCIA DE GÉNERO; DIRECCIÓN ESPECIALIZADA DE AUXILIO A LA VIOLENCIA DE GÉNERO; FRECUENCIA DE MEDICIÓN TRIMESTRAL; 2024		LAS MUJERES HABITANTES DEL ESTADO DE PUEBLA QUE SE ENCUENTRAN EN SITUACIÓN DE VÍCTIMAS POR VIOLENCIA DE GÉNERO, SOLICITAN APOYO A LA UNIDAD DE ATENCIÓN INMEDIATA A LAS MUJERES (UDAIM).
	TIPO GESTIÓN	DIMENSIÓN EFICIENCIA	FRECUENCIA TRIMESTRAL	META 100.00



MATRIZ DE INDICADORES PARA RESULTADOS

E013 - ADMINISTRACIÓN DEL SISTEMA PENITENCIARIO

Datos de Identificación del Programa Presupuestario

RESPONSABLE DEL PROGRAMA PRESUPUESTARIO INSTANCIA(S) EJECUTORA(S) DEL PP IMPORTE : \$ 786,669,134.00

RAMO : 05 - SEGURIDAD PÚBLICA 069 - SECRETARÍA DE SEGURIDAD PÚBLICA 786,669,134.00

INSTITUCIÓN : 069 - SECRETARÍA DE SEGURIDAD PÚBLICA

UNIDAD RESPONSABLE : 3000 - SUBSECRETARÍA DE CENTROS PENITENCIARIOS

POBLACIÓN OBJETIVO : PERSONAS PRIVADAS DE LA LIBERTAD Y PERSONAS ADOLESCENTES EN CONFLICTO CON LA LEY PENAL DEL SISTEMA DE CENTROS PENITENCIARIOS DEL ESTADO DE PUEBLA.

Alineación

Plan Estatal de Desarrollo

PLAN ESTATAL DE DESARROLLO

EJE: 01 JUSTICIA SOCIAL Y FORTALECIMIENTO DEL ESTADO DE DERECHO

OBJETIVO: 01 MEJORAR LAS CONDICIONES DE SEGURIDAD Y GOBERNABILIDAD EN EL ESTADO.

TEMÁTICA: 01 SEGURIDAD PÚBLICA

OBJETIVO ESPECÍFICO: 01 ESTABLECER LAS CONDICIONES QUE GARANTICEN LA APLICACIÓN DE LA LEY PARA PREVENIR EL DELITO Y MANTENER EL ORDEN PÚBLICO, DISMINUYENDO LOS NIVELES DE VIOLENCIA Y DELINCUENCIA EN EL ESTADO.

ESTRATEGIA: 01 CONSOLIDAR LOS MECANISMOS DE PREVENCIÓN Y ATENCIÓN TANTO DE LA VIOLENCIA COMO DE LA DELINCUENCIA, PARA GENERAR CONDICIONES DE ESTABILIDAD SOCIAL EN EL ESTADO.

LÍNEA DE ACCIÓN: 09 IMPLEMENTAR OPERATIVOS Y COADYUVAR EN LA INVESTIGACIÓN DE HECHOS DELICTIVOS, EN BENEFICIO DE LA CIUDADANÍA, LOS PUEBLOS INDÍGENAS Y LOS GRUPOS VULNERABLES.

TEMÁTICA: 02 SISTEMA PENITENCIARIO

OBJETIVO ESPECÍFICO: 01 FORTALECER LA ADMINISTRACIÓN DEL SISTEMA PENITENCIARIO MEDIANTE LA APLICACIÓN DE POLÍTICAS QUE PROMUEVAN EL RESPETO A LOS DERECHOS HUMANOS DE LAS PERSONAS PRIVADAS DE LA LIBERTAD

ESTRATEGIA: 01 GARANTIZAR QUE EXISTAN CONDICIONES DIGNAS Y SEGURAS DENTRO DE LAS INSTALACIONES PENITENCIARIAS

LÍNEA DE ACCIÓN: 01 DESARROLLAR POLÍTICAS ENFOCADAS A LA REINSECCIÓN SOCIAL DE PERSONAS PRIVADAS DE LA LIBERTAD.

LÍNEA DE ACCIÓN: 02 REFORZAR LA VIGILANCIA Y LA EJECUCIÓN DE OPERATIVOS DE SUPERVISIÓN EN LOS CENTROS PENITENCIARIOS DEL ESTADO.

LÍNEA DE ACCIÓN: 03 FORTALECER LA EVALUACIÓN DE LOS RIESGOS PROCESALES, LAS MEDIDAS CAUTELARES Y LA ACTUACIÓN DE LA POLICÍA PROCESAL.

LÍNEA DE ACCIÓN: 04 MEJORAR EL EQUIPAMIENTO QUE FORMA PARTE DE LA INFRAESTRUCTURA DEL SISTEMA DE CENTROS PENITENCIARIOS.

LÍNEA DE ACCIÓN: 05 DESARROLLAR ACCIONES ESPECÍFICAS DE ATENCIÓN A MUJERES EMBARAZADAS, ADULTOS MAYORES, PERSONAS CON DISCAPACIDAD Y PERSONAS INDÍGENAS PRIVADAS DE LA LIBERTAD.

LÍNEA DE ACCIÓN: 06 GENERAR LAS CONDICIONES QUE ASEGUREN EL RESPETO A LOS DERECHOS HUMANOS DE LAS PERSONAS PRIVADAS DE LA LIBERTAD.

LÍNEA DE ACCIÓN: 07 BRINDAR ASESORÍA JURÍDICA A PERSONAS PRIVADAS DE SU LIBERTAD Y ADOLESCENTES EN CONFLICTO CON LA LEY.

Programas Especiales (Transversales)

PROGRAMA ESPECIAL: 05 PROGRAMA ESPECIAL DE JUVENTUDES

PROGRAMA ESPECIAL: 06 PROGRAMA ESPECIAL ANTICORRUPCIÓN

Objetivos, Indicadores y Metas de la MIR

FIN

RESUMEN NARRATIVO	INDICADOR	MEDIOS DE VERIFICACIÓN		SUPUESTO
CONTRIBUIR AL FORTALECIMIENTO DE LA ADMINISTRACIÓN DEL SISTEMA PENITENCIARIO MEDIANTE LA APLICACIÓN DE POLÍTICAS QUE PROMUEVAN EL RESPETO A LOS DERECHOS HUMANOS DE LAS PERSONAS PRIVADAS DE LA LIBERTAD Y LAS PERSONAS ADOLESCENTES EN CONFLICTO CON LA LEY PENAL.	CALIFICACIÓN OBTENIDA POR EL ESTADO DE PUEBLA EN EL DIAGNÓSTICO NACIONAL DE SUPERVISIÓN PENITENCIARIA.	DIAGNÓSTICO NACIONAL DE SUPERVISIÓN PENITENCIARIA; COMISIÓN NACIONAL DE LOS DERECHOS HUMANOS (CNDH); FRECUENCIA DE MEDICIÓN ANUAL; https://www.cndh.org.mx/web/diagnostico-nacional-de-supervision-penitenciaria RUTA: 2023> PDF> PÁGINA 423; 2019- 2024		LAS AUTORIDADES Y LAS INSTITUCIONES ENCARGADAS DEL SISTEMA PENITENCIARIO TIENEN UN COMPROMISO GENUINO CON LA MEJORA Y APLICACIÓN DE POLÍTICAS QUE RESPETEN Y PROMUEVAN LOS DERECHOS HUMANOS.
		TIPO ESTRATÉGICO	DIMENSIÓN EFICACIA	FRECUENCIA ANUAL



MATRIZ DE INDICADORES PARA RESULTADOS

E013 - ADMINISTRACIÓN DEL SISTEMA PENITENCIARIO

PROPÓSITO

RESUMEN NARRATIVO	INDICADOR	MEDIOS DE VERIFICACIÓN		SUPUESTO
PERSONAS PRIVADAS DE LA LIBERTAD Y PERSONAS ADOLESCENTES EN CONFLICTO CON LA LEY PENAL DEL SISTEMA DE CENTROS PENITENCIARIOS DEL ESTADO DE PUEBLA CUENTAN CON UNA EFICIENTE APLICACIÓN DE POLÍTICAS QUE PROMUEVEN EL RESPETO A LOS DERECHOS HUMANOS.	TASA DE INCIDENCIA DELICTIVA AL INTERIOR DE LOS CENTROS PENITENCIARIOS ESTATALES DEL ESTADO DE PUEBLA.	CENSO NACIONAL DE SISTEMAS PENITENCIARIOS ESTATALES (CNSIPEE); INSTITUTO NACIONAL DE ESTADÍSTICA Y GEOGRAFÍA (INEGI); FRECUENCIA DE MEDICIÓN ANUAL; https://www.inegi.org.mx/programas/cnsipee/ RUTA: DOCUMENTACIÓN> RESULTADOS GENERALES> PDF> PÁGINA 26> PUE TOTAL> (2024:7,627), PÁGINA 37> PUE (2024:10,647); 2024		LAS POLÍTICAS PÚBLICAS EN EL ESTADO DE PUEBLA CONTINUAN PROMOVIENDO Y APOYANDO EL RESPETO A LOS DERECHOS HUMANOS Y LA IMPLEMENTACIÓN EFECTIVA DE ESTAS POLÍTICAS EN LOS CENTROS PENITENCIARIOS.
	TIPO ESTRATÉGICO	DIMENSIÓN EFICACIA	FRECUENCIA ANUAL	META 139,596.17

COMPONENTE 1

RESUMEN NARRATIVO	INDICADOR	MEDIOS DE VERIFICACIÓN		SUPUESTO
ESTRATEGIAS PARA LOGRAR UNA REINSERCIÓN SOCIAL INTEGRAL IMPLEMENTADAS.	PORCENTAJE DE REINCIDENCIA DELICTIVA EN EL ESTADO DE PUEBLA.	REPORTE ESTADÍSTICO DE EGRESOS Y REINGRESOS; SUBSECRETARÍA DE CENTROS PENITENCIARIOS; FRECUENCIA DE MEDICIÓN SEMESTRAL; 2019- 2024		LAS PERSONAS PRIVADAS DE LA LIBERTAD MUESTRAN INTERÉS EN PARTICIPAR EN PROGRAMAS DE REINSERCIÓN SOCIAL.
	TIPO GESTIÓN	DIMENSIÓN CALIDAD	FRECUENCIA SEMESTRAL	META 4.07

COMPONENTE 2

RESUMEN NARRATIVO	INDICADOR	MEDIOS DE VERIFICACIÓN		SUPUESTO
SERVICIOS EN MATERIA PROCESAL Y DE MEDIDAS CAUTELARES BRINDADOS.	PORCENTAJE DE SERVICIOS EN MATERIA PROCESAL Y DE MEDIDAS CAUTELARES BRINDADOS.	INFORME ESTADÍSTICO DE SERVICIOS EN MATERIA PROCESAL Y DE MEDIDAS CAUTELARES; DIRECCIÓN DE MEDIDAS CAUTELARES Y POLICÍA ESTATAL PROCESAL; FRECUENCIA DE MEDICIÓN MENSUAL; 2019-2024		LAS AUTORIDADES JUDICIALES SOLICITAN Y ORDENAN LA CELEBRACIÓN DE AUDIENCIAS, Y LAS PERSONAS PRIVADAS DE LA LIBERTAD REQUIEREN LA ATENCIÓN DE SERVICIOS PROCESALES.
	TIPO GESTIÓN	DIMENSIÓN EFICIENCIA	FRECUENCIA MENSUAL	META 100.00

COMPONENTE 3

RESUMEN NARRATIVO	INDICADOR	MEDIOS DE VERIFICACIÓN		SUPUESTO
INTEGRIDAD Y ESTANCIA DIGNA DE LA POBLACIÓN PENITENCIARIA IMPLEMENTADAS.	PORCENTAJE DE SOBREPoblación PENITENCIARIA EN EL SISTEMA DE CENTROS PENITENCIARIOS DEL ESTADO DE PUEBLA.	PUBLICACIÓN DENOMINADA "CUADERNO MENSUAL DE INFORMACIÓN ESTADÍSTICA PENITENCIARIA NACIONAL"; PUBLICADA POR EL ÓRGANO ADMINISTRATIVO DESCENTRALIZADO DE PREVENCIÓN Y READAPTACIÓN SOCIAL; INFORMACIÓN A RESGUARDO DE LA SUBSECRETARÍA DE CENTROS PENITENCIARIOS; FRECUENCIA DE MEDICIÓN SEMESTRAL; http://www.gob.mx/prevencionyreinsercion/documentos/cuaderno-mensual-de-informacion-estadistica-penitenciaria-nacional-2024?idiom=es RUTA: PDF> PÁGINA 14> PUEBLA; 2024		LAS AUTORIDADES PENITENCIARIAS Y LAS INSTITUCIONES GUBERNAMENTALES APOYAN Y RESPALDAN LAS POLÍTICAS Y MEDIDAS DISEÑADAS PARA MEJORAR LAS CONDICIONES DE INTEGRIDAD Y ESTANCIA DIGNA EN LOS CENTROS PENITENCIARIOS.
	TIPO GESTIÓN	DIMENSIÓN EFICIENCIA	FRECUENCIA SEMESTRAL	META 10.50

COMPONENTE 4

RESUMEN NARRATIVO	INDICADOR	MEDIOS DE VERIFICACIÓN		SUPUESTO
SUPERVISIÓN DEL SISTEMA DE SEGURIDAD Y CUSTODIA PENITENCIARIA IMPLEMENTADA.	PORCENTAJE DE SUPERVISIONES PENITENCIARIAS Y OPERATIVOS DE REVISIÓN IMPLEMENTADAS EN LOS CENTROS PENITENCIARIOS.	INFORME ESTADÍSTICO DE SUPERVISIONES Y OPERATIVOS DE REVISIÓN; DIRECCIÓN DE SUPERVISIÓN DE CENTROS PENITENCIARIOS; FRECUENCIA DE MEDICIÓN MENSUAL; 2024		LAS AUTORIDADES COMPETENTES MANTIENEN UN COMPROMISO CONSTANTE Y SUFICIENTE EN LA SUPERVISIÓN Y EVALUACIÓN DE LAS MEDIDAS DE SEGURIDAD IMPLEMENTADAS.
	TIPO GESTIÓN	DIMENSIÓN EFICIENCIA	FRECUENCIA MENSUAL	META 100.00



MATRIZ DE INDICADORES PARA RESULTADOS

E014 - SISTEMA POLICIAL

Datos de Identificación del Programa Presupuestario

RESPONSABLE DEL PROGRAMA PRESUPUESTARIO	INSTANCIA(S) EJECUTORA(S) DEL PP	IMPORTE : \$ 3,737,904,612.00
RAMO : 05 - SEGURIDAD PÚBLICA	069 - SECRETARÍA DE SEGURIDAD PÚBLICA	3,737,904,612.00
INSTITUCIÓN : 069 - SECRETARÍA DE SEGURIDAD PÚBLICA		
UNIDAD RESPONSABLE : 2000 - SUBSECRETARÍA DE COORDINACIÓN Y OPERACIÓN POLICIAL		
POBLACIÓN OBJETIVO : HABITANTES QUE RESIDEN EN LOS MUNICIPIOS CON MAYOR INCIDENCIA DELICTIVA DEL ESTADO DE PUEBLA.		

Alineación

Plan Estatal de Desarrollo

PLAN ESTATAL DE DESARROLLO

EJE: 01 JUSTICIA SOCIAL Y FORTALECIMIENTO DEL ESTADO DE DERECHO

OBJETIVO: 01 MEJORAR LAS CONDICIONES DE SEGURIDAD Y GOBERNABILIDAD EN EL ESTADO.

TEMÁTICA: 01 SEGURIDAD PÚBLICA

OBJETIVO ESPECÍFICO: 01 ESTABLECER LAS CONDICIONES QUE GARANTICEN LA APLICACIÓN DE LA LEY PARA PREVENIR EL DELITO Y MANTENER EL ORDEN PÚBLICO, DISMINUYENDO LOS NIVELES DE VIOLENCIA Y DELINCUENCIA EN EL ESTADO.

ESTRATEGIA: 01 CONSOLIDAR LOS MECANISMOS DE PREVENCIÓN Y ATENCIÓN TANTO DE LA VIOLENCIA COMO DE LA DELINCUENCIA, PARA GENERAR CONDICIONES DE ESTABILIDAD SOCIAL EN EL ESTADO.

LÍNEA DE ACCIÓN: 02 MEJORAR LOS ESQUEMAS DE ACTUACIÓN DE LA AUTORIDAD RESPETANDO LOS ORDENAMIENTOS JURÍDICOS ESTABLECIDOS.

LÍNEA DE ACCIÓN: 03 PROMOVER ESQUEMAS PERMANENTES PARA LA PROFESIONALIZACIÓN DE LOS RECURSOS HUMANOS.

LÍNEA DE ACCIÓN: 04 INCREMENTAR LA PRESENCIA INSTITUCIONAL EN MATERIA SEGURIDAD PÚBLICA.

LÍNEA DE ACCIÓN: 05 IMPULSAR LA CERTIFICACIÓN DE LOS ELEMENTOS OPERATIVOS DE SEGURIDAD PÚBLICA TANTO A NIVEL MUNICIPAL COMO ESTATAL.

LÍNEA DE ACCIÓN: 06 AMPLIAR Y MEJORAR EL EQUIPAMIENTO POLICIAL Y SUS CONDICIONES LABORALES PARA LOGRAR UN MEJOR DESEMPEÑO EN LAS FUNCIONES.

LÍNEA DE ACCIÓN: 08 FORTALECER LA INFRAESTRUCTURA TECNOLÓGICA Y DE COMUNICACIONES PARA LA PREVENCIÓN Y EL COMBATE AL DELITO.

LÍNEA DE ACCIÓN: 09 IMPLEMENTAR OPERATIVOS Y COADYUVAR EN LA INVESTIGACIÓN DE HECHOS DELICTIVOS, EN BENEFICIO DE LA CIUDADANÍA, LOS PUEBLOS INDÍGENAS Y LOS GRUPOS VULNERABLES.

LÍNEA DE ACCIÓN: 10 PROMOVER ESQUEMAS DE ATENCIÓN POLICIAL CON PERSPECTIVA DE GÉNERO.

LÍNEA DE ACCIÓN: 11 IMPLEMENTAR ESQUEMAS DE ACTUACIÓN APEGADOS AL MODELO NACIONAL DE POLICÍA Y JUSTICIA CÍVICA.

LÍNEA DE ACCIÓN: 12 VINCULAR A LAS CORPORACIONES DE LA POLICÍA ESTATAL CON LAS MUNICIPALES PARA FORTALECER LOS ESQUEMAS DE PROXIMIDAD SOCIAL.

TEMÁTICA: 03 GOBERNABILIDAD Y PAZ SOCIAL

OBJETIVO ESPECÍFICO: 01 ASEGURAR UN ENTORNO DE PAZ Y ESTABILIDAD EN EL ESTADO.

ESTRATEGIA: 01 PROMOVER ACCIONES QUE CONTRIBUYAN A CONSTRUIR UNA SOCIEDAD CON PAZ SOCIAL Y CULTURA DE LA LEGALIDAD.

LÍNEA DE ACCIÓN: 01 FOMENTAR LA CULTURA DE RESPETO HACIA LOS DERECHOS HUMANOS.

LÍNEA DE ACCIÓN: 02 FORTALECER LA CULTURA PREVENTIVA A TRAVÉS DE ESQUEMAS DE PARTICIPACIÓN SOCIAL.

LÍNEA DE ACCIÓN: 03 REFORZAR LA CULTURA DE PROTECCIÓN CIVIL PARA IDENTIFICAR Y PREVENIR RIESGOS EN LA POBLACIÓN.

Programas Especiales (Transversales)

PROGRAMA ESPECIAL : 02 PROGRAMA ESPECIAL DE LOS PUEBLOS INDÍGENAS Y AFROMEXICANO

PROGRAMA ESPECIAL : 03 PROGRAMA ESPECIAL IGUALDAD SUSTANTIVA

PROGRAMA ESPECIAL : 04 PROGRAMA ESPECIAL DE NIÑAS, NIÑOS Y ADOLESCENTES

PROGRAMA ESPECIAL : 05 PROGRAMA ESPECIAL DE JUVENTUDES

PROGRAMA ESPECIAL : 06 PROGRAMA ESPECIAL ANTICORRUPCIÓN



MATRIZ DE INDICADORES PARA RESULTADOS

E014 - SISTEMA POLICIAL

Objetivos, Indicadores y Metas de la MIR

FIN

RESUMEN NARRATIVO	INDICADOR	MEDIOS DE VERIFICACIÓN		SUPUESTO
CONTRIBUIR A ALCANZAR UN ENTORNO DE JUSTICIA Y PAZ MEDIANTE LA MEJORA DE LAS CAPACIDADES Y COMPETENCIAS INSTITUCIONALES.	NÚMERO DE PRESUNTOS DELITOS REGISTRADOS EN CARPETAS DE INVESTIGACIÓN INICIADAS EN LAS AGENCIAS DEL MINISTERIO PÚBLICO Y REPORTADAS POR LA PROCURADURÍA GENERAL DE JUSTICIA Y FISCALÍA GENERAL DEL ESTADO DE PUEBLA (INCIDENCIA DELICTIVA DEL FUERO COMÚN).	INCIDENCIA DELICTIVA DEL FUERO COMÚN, NUEVA METODOLOGÍA; SECRETARIADO EJECUTIVO DEL SISTEMA NACIONAL DE SEGURIDAD PÚBLICA (SESNSP); FRECUENCIA DE MEDICIÓN ANUAL; https://www.gob.mx/sesnsp/acciones-y-programas/incidencia-delictiva-del-fuero-comun-nueva-metodologia?state=published RUTA: REPORTES DE DELITOS POR AÑO (FORMATO PDF)-ESTATAL 2024> PÁGINA 45> PUEBLA; 2022-2024		LOS HABITANTES DEL ESTADO REQUIEREN DE INSTITUCIONES DE SEGURIDAD PÚBLICA ALTAMENTE COMPETENTES QUE LES GARANTICEN UN ENTORNO SEGURO PARA VIVIR Y DESARROLLARSE.
	TIPO ESTRATÉGICO	DIMENSIÓN EFICACIA	FRECUENCIA ANUAL	META 74,500.00

PROPÓSITO

RESUMEN NARRATIVO	INDICADOR	MEDIOS DE VERIFICACIÓN		SUPUESTO
HABITANTES DE LOS MUNICIPIOS CON MAYOR INCIDENCIA DELICTIVA CUENTAN CON UN EFICIENTE SISTEMA POLICIAL PARA EL COMBATE A LA DELINCUENCIA.	RAZÓN DE POLICÍAS POR CADA MIL HABITANTES DEL ESTADO DE PUEBLA.	CENSO NACIONAL DE SEGURIDAD PÚBLICA ESTATAL; PUBLICACIÓN A CARGO DEL INSTITUTO NACIONAL DE ESTADÍSTICA Y GEOGRAFÍA (INEGI); INFORMACIÓN A RESGUARDO DE LA DIRECCIÓN GENERAL DE PLANEACIÓN ESTRATÉGICA Y DESARROLLO INSTITUCIONAL; FRECUENCIA DE MEDICIÓN ANUAL; https://www.inegi.org.mx/programas/cnspe/ ; RUTA: DOCUMENTACIÓN- RESULTADOS GENERALES- PDF-> PÁGINA 16-> PUE; 2021-2024		SE CUENTA CON POLICÍAS CAPACITADOS, Y RECURSOS MATERIALES Y TECNOLÓGICOS NECESARIOS PARA EL FUNCIONAMIENTO ÓPTIMO DEL SISTEMA POLICIAL.
	TIPO ESTRATÉGICO	DIMENSIÓN EFICACIA	FRECUENCIA ANUAL	META 0.80

COMPONENTE 1

RESUMEN NARRATIVO	INDICADOR	MEDIOS DE VERIFICACIÓN		SUPUESTO
OPERATIVOS DE PREVENCIÓN Y DISUASIÓN DE LOS DELITOS IMPLEMENTADOS.	PORCENTAJE DE OPERATIVOS PREVENTIVOS Y DE DISUASIÓN DE LOS DELITOS IMPLEMENTADOS.	REPORTE DE OPERATIVOS PREVENTIVOS Y DE DISUASIÓN IMPLEMENTADOS; SUBSECRETARÍA DE COORDINACIÓN Y OPERACIÓN POLICIAL; FRECUENCIA DE MEDICIÓN TRIMESTRAL; 2019-2024		LA CIUDADANÍA CONFÍA EN LAS AUTORIDADES Y ESTÁ DISPUESTA A PROPORCIONAR INFORMACIÓN Y APOYO EN LAS ACTIVIDADES DE PREVENCIÓN Y DISUASIÓN.
	TIPO GESTIÓN	DIMENSIÓN EFICIENCIA	FRECUENCIA TRIMESTRAL	META 100.00

COMPONENTE 2

RESUMEN NARRATIVO	INDICADOR	MEDIOS DE VERIFICACIÓN		SUPUESTO
INFORMACIÓN ESTRATÉGICA DEL SISTEMA ESTATAL DE INTELIGENCIA GENERADA.	PORCENTAJE DE DOCUMENTACIÓN CON INFORMACIÓN ESTRATÉGICA GENERADA.	REPORTE ESTADÍSTICO DE DOCUMENTACIÓN CON INFORMACIÓN ESTRATÉGICA; SUBSECRETARÍA DE INTELIGENCIA E INVESTIGACIÓN; FRECUENCIA DE MEDICIÓN TRIMESTRAL; 2019-2024		LOS DATOS E INFORMACIÓN RECOPIADOS SON PRECISOS, ACTUALIZADOS Y UTILIZADOS DE MANERA ADECUADA PARA TOMAR DECISIONES ESTRATÉGICAS Y OPERATIVAS CORRECTAS.
	TIPO GESTIÓN	DIMENSIÓN EFICIENCIA	FRECUENCIA TRIMESTRAL	META 100.00



MATRIZ DE INDICADORES PARA RESULTADOS

E014 - SISTEMA POLICIAL

COMPONENTE 3

RESUMEN NARRATIVO	INDICADOR	MEDIOS DE VERIFICACIÓN		SUPUESTO
DESARROLLO INSTITUCIONAL Y POLICIAL FORTALECIDO.	PORCENTAJE DE TRABAJOS QUE CONTRIBUYEN AL DESARROLLO INSTITUCIONAL Y POLICIAL REALIZADAS.	REPORTE DE TRABAJOS DE DESARROLLO INSTITUCIONAL Y POLICIAL; DIRECCIÓN GENERAL DE PLANEACIÓN ESTRATÉGICA Y DESARROLLO INSTITUCIONAL; FRECUENCIA DE MEDICIÓN TRIMESTRAL; 2024		LAS AUTORIDADES GUBERNAMENTALES Y LAS INSTITUCIONES DE SEGURIDAD ESTÁN COMPROMETIDAS CON LA IMPLEMENTACIÓN DE POLÍTICAS Y PRÁCTICAS QUE APOYEN EL DESARROLLO INSTITUCIONAL Y LA CAPACITACIÓN POLICIAL.
	TIPO GESTIÓN	DIMENSIÓN EFICIENCIA	FRECUENCIA TRIMESTRAL	META 100.00

COMPONENTE 4

RESUMEN NARRATIVO	INDICADOR	MEDIOS DE VERIFICACIÓN		SUPUESTO
PROFESIONALIZACIÓN POLICIAL Y EDUCACIÓN PREVENTIVA IMPLEMENTADA.	PORCENTAJE DE PROFESIONALIZACIÓN DEL PERSONAL OPERATIVO CON FUNCIONES DE SEGURIDAD PÚBLICA ESTATAL.	REPORTE ESTADÍSTICO DE PROFESIONALIZACIÓN DEL PERSONAL OPERATIVO CON FUNCIONES DE SEGURIDAD PÚBLICA; DIRECCIÓN GENERAL DE PLANEACIÓN ESTRATÉGICA Y DESARROLLO INSTITUCIONAL; FRECUENCIA DE MEDICIÓN SEMESTRAL; 2019-2024		EL PERSONAL OPERATIVO PARTICIPA EN LAS ACTIVIDADES DE PROFESIONALIZACIÓN.
	TIPO ESTRATÉGICO	DIMENSIÓN EFICIENCIA	FRECUENCIA SEMESTRAL	META 84.00

COMPONENTE 5

RESUMEN NARRATIVO	INDICADOR	MEDIOS DE VERIFICACIÓN		SUPUESTO
PRESTACIÓN DE SERVICIOS DE SEGURIDAD PRIVADA SUPERVISADOS.	PORCENTAJE DE TRABAJOS DE SUPERVISIÓN A LOS SERVICIOS DE SEGURIDAD PRIVADA REALIZADAS.	REPORTE ESTADÍSTICO DE EXPEDIENTES Y VISITAS DE SUPERVISIÓN REALIZADAS A LOS SERVICIOS DE SEGURIDAD PRIVADA; DIRECCIÓN GENERAL DE SEGURIDAD PRIVADA; FRECUENCIA DE MEDICIÓN TRIMESTRAL; 2023-2024		LAS EMPRESAS QUE OFRECEN SERVICIOS DE SEGURIDAD PRIVADA OPERAN BAJO LA NORMATIVIDAD APLICABLE Y VIGENTE.
	TIPO GESTIÓN	DIMENSIÓN EFICIENCIA	FRECUENCIA TRIMESTRAL	META 100.00

COMPONENTE 6

RESUMEN NARRATIVO	INDICADOR	MEDIOS DE VERIFICACIÓN		SUPUESTO
POLICÍA FORESTAL EN NODOS ESTRATÉGICOS IMPLEMENTADA.	NÚMERO DE NODOS ESTRATÉGICOS DE POLICÍA FORESTAL IMPLEMENTADOS PARA LA VIGILANCIA Y MONITOREO DE ÁREAS FORESTALES.	REPORTE DE NODOS ESTRATÉGICOS IMPLEMENTADOS, REPORTE DE LOS TRABAJOS EN FAVOR DEL DESARROLLO E IMPULSO A LAS ACTIVIDADES PRODUCTIVAS DE CONSERVACIÓN Y RESTAURACIÓN EN MATERIA FORESTAL; SUBSECRETARÍA DE COORDINACIÓN Y OPERACIÓN POLICIAL; FRECUENCIA DE MEDICIÓN ANUAL; 2025		LAS COMUNIDADES LOCALES E INSTANCIAS GUBERNAMENTALES INVOLUCRADAS EN LA GESTIÓN FORESTAL, SE INTERESAN EN PARTICIPAR Y COLABORAR EN LAS ACTIVIDADES DE CONSERVACIÓN Y RESTAURACIÓN DE LA FLORA Y FAUNA LOCALES, RECONOCIENDO LOS BENEFICIOS AMBIENTALES.
	TIPO ESTRATÉGICO	DIMENSIÓN EFICACIA	FRECUENCIA ANUAL	META 5.00

COMPONENTE 7

RESUMEN NARRATIVO	INDICADOR	MEDIOS DE VERIFICACIÓN		SUPUESTO
CENTROS DE RESPUESTA RÁPIDA POLICIAL MEJORADOS.	NÚMERO DE DIAGNÓSTICOS PARA IDENTIFICAR EL TIEMPO DE RESPUESTA POR PARTE DE CUERPOS POLICIALES Y CUERPOS DE EMERGENCIA REALIZADOS.	DIAGNÓSTICO CON LA IDENTIFICACIÓN DEL TIEMPO DE RESPUESTA POR PARTE DE CUERPOS POLICIALES Y CUERPOS DE EMERGENCIA, REPORTES SOBRE LOS TRABAJOS REALIZADOS PARA LA OPTIMIZACIÓN Y MODERNIZACIÓN DE LA INFRAESTRUCTURA DE SEGURIDAD; SUBSECRETARÍA DE INTELIGENCIA E INVESTIGACIÓN; FRECUENCIA DE MEDICIÓN ANUAL; 2025		EXISTE MODERNIZACIÓN DE LA INFRAESTRUCTURA Y TECNOLOGÍA, Y LA POBLACIÓN HACE BUEN USO DE LOS CENTROS DE RESPUESTAS RÁPIDA.
	TIPO GESTIÓN	DIMENSIÓN EFICACIA	FRECUENCIA ANUAL	META 1.00



MATRIZ DE INDICADORES PARA RESULTADOS

P003 - COORDINACIÓN DE ACCIONES EMANADAS DEL SISTEMA NACIONAL DE SEGURIDAD PÚBLICA

Datos de Identificación del Programa Presupuestario

RESPONSABLE DEL PROGRAMA PRESUPUESTARIO	INSTANCIA(S) EJECUTORA(S) DEL PP	IMPORTE : \$ 68,917,555.00
RAMO : 05 - SEGURIDAD PÚBLICA	078 - CONSEJO ESTATAL DE COORDINACIÓN DEL SISTEMA NACIONAL DE SEGURIDAD PÚBLICA	68,917,555.00
INSTITUCIÓN : 078 - CONSEJO ESTATAL DE COORDINACIÓN DEL SISTEMA NACIONAL DE SEGURIDAD PÚBLICA		
UNIDAD RESPONSABLE : DA1C - CONSEJO ESTATAL DE COORDINACIÓN DEL SISTEMA NACIONAL DE SEGURIDAD PÚBLICA		

POBLACIÓN OBJETIVO : INSTITUCIONES DE SEGURIDAD PÚBLICA, DE PROCURACIÓN DE JUSTICIA DEL ESTADO QUE SON RESPONSABLES DE LA IMPLEMENTACIÓN DE ACCIONES A TRAVÉS DE LOS PROGRAMAS CON PRIORIDAD NACIONAL EN MATERIA DE SEGURIDAD PÚBLICA.

Alineación

Plan Estatal de Desarrollo

PLAN ESTATAL DE DESARROLLO

EJE: 01 JUSTICIA SOCIAL Y FORTALECIMIENTO DEL ESTADO DE DERECHO

OBJETIVO: 01 MEJORAR LAS CONDICIONES DE SEGURIDAD Y GOBERNABILIDAD EN EL ESTADO.

TEMÁTICA: 01 SEGURIDAD PÚBLICA

OBJETIVO ESPECÍFICO: 01 ESTABLECER LAS CONDICIONES QUE GARANTICEN LA APLICACIÓN DE LA LEY PARA PREVENIR EL DELITO Y MANTENER EL ORDEN PÚBLICO, DISMINUYENDO LOS NIVELES DE VIOLENCIA Y DELINCUENCIA EN EL ESTADO.

ESTRATEGIA: 01 CONSOLIDAR LOS MECANISMOS DE PREVENCIÓN Y ATENCIÓN TANTO DE LA VIOLENCIA COMO DE LA DELINCUENCIA, PARA GENERAR CONDICIONES DE ESTABILIDAD SOCIAL EN EL ESTADO.

LÍNEA DE ACCIÓN: 01 ESTABLECER MECANISMOS QUE AUMENTEN LA CONFIANZA EN LAS INSTITUCIONES Y CONTRIBUYAN AL FORTALECIMIENTO DE LA CULTURA DE LA DENUNCIA.

LÍNEA DE ACCIÓN: 03 PROMOVER ESQUEMAS PERMANENTES PARA LA PROFESIONALIZACIÓN DE LOS RECURSOS HUMANOS.

LÍNEA DE ACCIÓN: 11 IMPLEMENTAR ESQUEMAS DE ACTUACIÓN APEGADOS AL MODELO NACIONAL DE POLICÍA Y JUSTICIA CÍVICA.

LÍNEA DE ACCIÓN: 12 VINCULAR A LAS CORPORACIONES DE LA POLICÍA ESTATAL CON LAS MUNICIPALES PARA FORTALECER LOS ESQUEMAS DE PROXIMIDAD SOCIAL.

Objetivos, Indicadores y Metas de la MIR

FIN

RESUMEN NARRATIVO	INDICADOR	MEDIOS DE VERIFICACIÓN	SUPUESTO										
CONTRIBUIR A DISMINUIR LA PERCEPCIÓN DE INSEGURIDAD EN PERSONAS DE 18 AÑOS Y MÁS PARA GENERAR TRANQUILIDAD Y COHESIÓN SOCIAL EN LOS HABITANTES DEL ESTADO MEDIANTE EL CUMPLIMIENTO DE LAS ACTIVIDADES DE PLANEACIÓN, SEGUIMIENTO Y EVALUACIÓN DE POLÍTICAS PÚBLICAS GENERADAS POR EL CONSEJO ESTATAL DE COORDINACIÓN DEL SISTEMA NACIONAL DE SEGURIDAD PÚBLICA.	PORCENTAJE DE PERSONAS DE 18 AÑOS Y MÁS QUE PERCIBE INSEGURA SU ENTIDAD FEDERATIVA.	ENCUESTA NACIONAL DE VICTIMIZACIÓN Y PERCEPCIÓN SOBRE SEGURIDAD PÚBLICA (ENVIPE), SECCIÓN: PERCEPCIÓN DE INSEGURIDAD PÚBLICA; FUENTE DE INFORMACIÓN: INSTITUTO NACIONAL DE ESTADÍSTICA Y GEOGRAFÍA (INEGI); FRECUENCIA DE MEDICIÓN: ANUAL; LIGA OFICIAL DE PUBLICACIÓN: https://www.inegi.org.mx/programas/envipe/ ;SERIE DE INFORMACIÓN DISPONIBLE: 2025: 78.1	LOS FACTORES QUE INCURREN EN LA PERCEPCIÓN SOBRE LA SEGURIDAD PÚBLICA (CONFIANZA EN LAS AUTORIDADES, PRESENCIA DE MEDIDAS DE SEGURIDAD, PERCEPCIÓN DE LA JUSTICIA, ETC.) MANTIENEN UN COMPORTAMIENTO QUE CONTRIBUYEN A GENERAR CONDICIONES DE SEGURIDAD PÚBLICA EFICIENTES.										
	<table border="1" style="width: 100%; border-collapse: collapse;"> <thead> <tr> <th style="text-align: left;">TIPO</th> <th style="text-align: left;">DIMENSIÓN</th> <th style="text-align: left;">FRECUENCIA</th> <th style="text-align: left;">META</th> <th style="text-align: left;">MÉTODO DE CÁLCULO</th> </tr> </thead> <tbody> <tr> <td style="text-align: center;">ESTRATÉGICO</td> <td style="text-align: center;">EFICACIA</td> <td style="text-align: center;">ANUAL</td> <td style="text-align: center;">78.10</td> <td style="text-align: center;">DATO ABSOLUTO</td> </tr> </tbody> </table>	TIPO	DIMENSIÓN	FRECUENCIA	META	MÉTODO DE CÁLCULO	ESTRATÉGICO	EFICACIA	ANUAL	78.10	DATO ABSOLUTO		
TIPO	DIMENSIÓN	FRECUENCIA	META	MÉTODO DE CÁLCULO									
ESTRATÉGICO	EFICACIA	ANUAL	78.10	DATO ABSOLUTO									

PROPÓSITO

RESUMEN NARRATIVO	INDICADOR	MEDIOS DE VERIFICACIÓN	SUPUESTO										
LA SECRETARÍA DE SEGURIDAD PÚBLICA, FISCALÍA GENERAL DEL ESTADO, UNIDAD DE INTELIGENCIA PATRIMONIAL Y ECONÓMICA, COMISIÓN ESTATAL EJECUTIVA DE ATENCIÓN A VÍCTIMAS Y CORPORACIONES DE SEGURIDAD PÚBLICA MUNICIPAL FORTALECEN SUS CAPACIDADES TÉCNICAS Y OPERATIVAS TRAVÉS DE UNA PLANEACIÓN ESTRATÉGICA ESTATAL EN MATERIA DE SEGURIDAD PÚBLICA DIRIGIDA POR EL CECSNSP.	PORCENTAJE DE FORTALECIMIENTO DE LAS CAPACIDADES TÉCNICAS Y OPERATIVAS EN MATERIA DE PLANEACIÓN, SEGUIMIENTO Y EVALUACIÓN DE POLÍTICAS PÚBLICAS.	REPORTE DE CAPACIDADES DE COORDINACIÓN INTEGRAL Y ESTRATÉGICA DE LOS PROGRAMAS Y ACCIONES DE LAS INSTANCIAS QUE INTEGRAN EL SISTEMA ESTATAL DE SEGURIDAD PÚBLICA; FUENTE DE INFORMACIÓN: DIRECCIÓN GENERAL DE PLANEACIÓN, VINCULACIÓN, SEGUIMIENTO Y EVALUACIÓN; FRECUENCIA DE MEDICIÓN: ANUAL; SERIE DE INFORMACIÓN DISPONIBLE: 2024:100; 2025:100	EL ENTORNO ECONÓMICO, POLÍTICO Y SOCIAL EN EL ESTADO SE MANTIENE ESTABLE.										
	<table border="1" style="width: 100%; border-collapse: collapse;"> <thead> <tr> <th style="text-align: left;">TIPO</th> <th style="text-align: left;">DIMENSIÓN</th> <th style="text-align: left;">FRECUENCIA</th> <th style="text-align: left;">META</th> <th style="text-align: left;">MÉTODO DE CÁLCULO</th> </tr> </thead> <tbody> <tr> <td style="text-align: center;">ESTRATÉGICO</td> <td style="text-align: center;">EFICACIA</td> <td style="text-align: center;">ANUAL</td> <td style="text-align: center;">100.00</td> <td style="text-align: center;">(V1/V2)*100</td> </tr> </tbody> </table>	TIPO	DIMENSIÓN	FRECUENCIA	META	MÉTODO DE CÁLCULO	ESTRATÉGICO	EFICACIA	ANUAL	100.00	(V1/V2)*100		
TIPO	DIMENSIÓN	FRECUENCIA	META	MÉTODO DE CÁLCULO									
ESTRATÉGICO	EFICACIA	ANUAL	100.00	(V1/V2)*100									



MATRIZ DE INDICADORES PARA RESULTADOS

P003 - COORDINACIÓN DE ACCIONES EMANADAS DEL SISTEMA NACIONAL DE SEGURIDAD PÚBLICA

COMPONENTE 1

RESUMEN NARRATIVO	INDICADOR	MEDIOS DE VERIFICACIÓN		SUPUESTO
CONSTANCIAS DE ESTUDIOS ENTREGADAS A LOS ALUMNOS EGRESADOS QUE CULMINARON SATISFACTORIAMENTE LOS PROGRAMAS DE ESTUDIO DE EDUCACIÓN MEDIA SUPERIOR, SUPERIOR Y POSGRADOS, BRINDADOS A ELEMENTOS DE LAS CORPORACIONES DE SEGURIDAD PÚBLICA ESTATALES Y MUNICIPALES.	NÚMERO DE CONSTANCIAS DE ESTUDIOS ENTREGADAS A LOS ALUMNOS EGRESADOS DE LOS PROGRAMAS DE ESTUDIO DE EDUCACIÓN MEDIA SUPERIOR, SUPERIOR Y POSGRADOS DIRIGIDOS A LOS ELEMENTOS DE LAS CORPORACIONES DE SEGURIDAD PÚBLICA ESTATALES Y MUNICIPALES.	LISTADO DE EGRESADOS DE LOS CURSOS DE BACHILLERATO, LICENCIATURA, MAESTRÍAS Y DOCTORADO; RESPONSABLE: ACADEMIA DE FORMACIÓN Y DESARROLLO POLICIAL PUEBLA - INICIATIVA MÉRIDA "GENERAL IGNACIO ZARAGOZA"; FUENTE DE LA INFORMACIÓN: ACADEMIA DE FORMACIÓN Y DESARROLLO POLICIAL PUEBLA INICIATIVA - MÉRIDA "GENERAL IGNACIO ZARAGOZA"; FRECUENCIA DE MEDICIÓN: IRREGULAR; SERIE DE LA INFORMACIÓN: 2024: 223; 2025:223		EXISTE DEMANDA POR PARTES DE LOS SERVIDORES PÚBLICOS ADSCRITOS A LAS DIVERSAS CORPORACIONES ESTATALES Y MUNICIPALES PARA CURSAR ALGUNO DE LOS PROGRAMAS DE ESTUDIO OFERTADOS POR LA ACADEMIA DE FORMACIÓN Y DESARROLLO POLICIAL PUEBLA - INICIATIVA MÉRIDA "GENERAL IGNACIO ZARAGOZA".
	TIPO	DIMENSIÓN	FRECUENCIA	META
GESTIÓN	EFICACIA	IRREGULAR	223.00	DATO ABSOLUTO

COMPONENTE 2

RESUMEN NARRATIVO	INDICADOR	MEDIOS DE VERIFICACIÓN		SUPUESTO
PUBLICACIÓN DE LOS REPORTES TRIMESTRALES (ESTADOS FINANCIEROS, REPORTES DE PROYECTOS Y AVANCE DE INDICADORES CAPTURADOS EN EL SISTEMA DE RECURSOS FEDERALES TRANSFERIDOS) EN EL PERIÓDICO OFICIAL DEL ESTADO (POE).	PORCENTAJE DE PUBLICACIÓN DE LOS REPORTES TRIMESTRALES EN EL PERIÓDICO OFICIAL DEL ESTADO (POE).	REPORTES CORRESPONDIENTE AL TRIMESTRE INMEDIATO ANTERIOR AL DE REPORTE, PUBLICADOS EN EL PERIÓDICO OFICIAL DEL ESTADO; RESPONSABLE: DIRECCIÓN DE ASUNTOS JURÍDICOS Y NORMATIVIDAD; FUENTE DE LA INFORMACIÓN: DIRECCIÓN DE ASUNTOS JURÍDICOS Y NORMATIVIDAD; FRECUENCIA DE MEDICIÓN: TRIMESTRAL; SERIE DE LA INFORMACIÓN: 2019:100; 2020:100; 2021:100; 2022:100; 2023:100; 2024:100; 2025:100		EL PERIÓDICO OFICIAL DEL ESTADO (POE) VALIDA LA INFORMACIÓN EN TIEMPO Y FORMA.
	TIPO	DIMENSIÓN	FRECUENCIA	META
GESTIÓN	EFICACIA	TRIMESTRAL	100.00	(V1/V2)*100

COMPONENTE 3

RESUMEN NARRATIVO	INDICADOR	MEDIOS DE VERIFICACIÓN		SUPUESTO
CERTIFICADOS ÚNICOS POLICIALES EXPEDIDOS A SOLICITUD DE LAS INSTITUCIONES DE SEGURIDAD PÚBLICA ESTATAL, MUNICIPAL Y PROCURACIÓN DE JUSTICIA DEL ESTADO.	NÚMERO DE CERTIFICADOS ÚNICOS POLICIALES EXPEDIDOS A SOLICITUD DE LAS INSTITUCIONES DE SEGURIDAD PÚBLICA ESTATAL, MUNICIPAL Y PROCURACIÓN DE JUSTICIA DEL ESTADO.	OFICIOS DE EXPEDICIÓN DE CERTIFICADO ÚNICO POLICIAL; RESPONSABLE: CENTRO ÚNICO DE EVALUACIÓN Y CONTROL DE CONFIANZA; FUENTE DE LA INFORMACIÓN: CENTRO ÚNICO DE EVALUACIÓN Y CONTROL DE CONFIANZA; FRECUENCIA DE MEDICIÓN: MENSUAL; SERIE DE LA INFORMACIÓN: 2024: 2455; 2025: 2400		LOS ELEMENTOS DE LAS INSTITUCIONES DE SEGURIDAD PÚBLICA ESTATALES Y MUNICIPALES CUMPLEN CON LOS REQUISITOS PARA SER CERTIFICADOS.
	TIPO	DIMENSIÓN	FRECUENCIA	META
GESTIÓN	EFICACIA	MENSUAL	2,400.00	DATO ABSOLUTO

COMPONENTE 4

RESUMEN NARRATIVO	INDICADOR	MEDIOS DE VERIFICACIÓN		SUPUESTO
PRESUPUESTO DE EGRESOS AUTORIZADO POR LA LEY DE EGRESOS 2025 EJERCIDO POR EL CONSEJO ESTATAL DE COORDINACIÓN DEL SISTEMA NACIONAL DE SEGURIDAD PÚBLICA.	PORCENTAJE DEL PRESUPUESTO DE EGRESOS AUTORIZADO POR LA LEY DE EGRESOS 2025 EJERCIDO POR EL CONSEJO ESTATAL DE COORDINACIÓN DEL SISTEMA NACIONAL DE SEGURIDAD PÚBLICA.	ESTADOS E INFORMES CONTABLES PRESUPUESTARIOS Y PROGRAMÁTICOS; RESPONSABLE: DIRECCIÓN DE ADMINISTRACIÓN Y FINANZAS; FUENTE DE LA INFORMACIÓN: DIRECCIÓN DE ADMINISTRACIÓN Y FINANZAS; FRECUENCIA DE MEDICIÓN: TRIMESTRAL; SERIE DE LA INFORMACIÓN: 2025:100		EL ENTORNO ECONÓMICO Y FINANCIERO EN EL ESTADO SE MANTIENE ESTABLE.
	TIPO	DIMENSIÓN	FRECUENCIA	META
GESTIÓN	EFICACIA	TRIMESTRAL	100.00	(V1/V2)*100



MATRIZ DE INDICADORES PARA RESULTADOS
P003 - COORDINACIÓN DE ACCIONES EMANADAS DEL SISTEMA NACIONAL DE SEGURIDAD PÚBLICA

COMPONENTE 5

RESUMEN NARRATIVO	INDICADOR	MEDIOS DE VERIFICACIÓN		SUPUESTO
PLANES DE IMPLEMENTACIÓN DEL MODELO HOMOLOGADO DE JUSTICIA CÍVICA ELABORADO.	NÚMERO DE PLANES DE IMPLEMENTACIÓN DEL MODELO HOMOLOGADO DE JUSTICIA CÍVICA ELABORADOS.	PLAN DE IMPLEMENTACIÓN MUNICIPAL; RESPONSABLE: DIRECCIÓN DE EVALUACIÓN; FUENTE DE LA INFORMACIÓN: DIRECCIÓN DE EVALUACIÓN; FRECUENCIA DE MEDICIÓN: SEMESTRAL; SERIE DE LA INFORMACIÓN: 2024:12; 2025:10		EXISTEN MUNICIPIOS QUE HAN IMPLMETADO EL MODELO HOMOLOGADO DE JUSTICIA CÍVICA.
	TIPO GESTIÓN	DIMENSIÓN EFICACIA	FRECUENCIA IRREGULAR	META 10.00



MATRIZ DE INDICADORES PARA RESULTADOS

R016 - PROGRAMA DE ACCIÓN PARA ATENDER LAS MEDIDAS DE LA DECLARATORIA DE ALERTA DE VIOLENCIA DE GÉNERO CONTRA LAS MUJERES

Datos de Identificación del Programa Presupuestario

RESPONSABLE DEL PROGRAMA PRESUPUESTARIO	INSTANCIA(S) EJECUTORA(S) DEL PP	IMPORTE: \$
RAMO : 05 - SEGURIDAD PÚBLICA	069 - SECRETARÍA DE SEGURIDAD PÚBLICA	10,000,000.00
INSTITUCIÓN : 069 - SECRETARÍA DE SEGURIDAD PÚBLICA		
UNIDAD RESPONSABLE : 5201 - DIRECCIÓN ESPECIALIZADA DE AUXILIO A LA VIOLENCIA DE GÉNERO		
POBLACIÓN OBJETIVO : NIÑAS, ADOLESCENTES Y MUJERES EN SITUACIÓN DE VIOLENCIA O QUE ESTÁN EN RIESGO DE SER VÍCTIMAS DE FEMINICIDIO POR CUESTIONES DE GÉNERO.		

Alineación

Plan Estatal de Desarrollo

PLAN ESTATAL DE DESARROLLO

EJE: 04 DESARROLLO INTEGRAL, EDUCACIÓN Y DIVERSIDAD CULTURAL

OBJETIVO: 01 REDUCIR LAS CARENCIAS SOCIALES EN EL ESTADO, CON UN ENFOQUE DE INTERSECCIONALIDAD.

TEMÁTICA: 05 IGUALDAD DE GÉNERO

OBJETIVO ESPECÍFICO: 01 CONTRIBUIR A QUE LAS POBLANAS GOZEN DE UNA VIDA LIBRE DE DISCRIMINACIÓN Y VIOLENCIA DE GÉNERO.

ESTRATEGIA: 01 GENERAR LOS MECANISMOS QUE CONTRIBUYAN A LA PREVENCIÓN Y ATENCIÓN DE LA VIOLENCIA DE GÉNERO Y LA DESIGUALDAD.

LÍNEA DE ACCIÓN: 01 PROMOVER LA ACTUALIZACIÓN DEL MARCO JURÍDICO ESTATAL Y MUNICIPAL EN MATERIA DE IGUALDAD CON PERSPECTIVA DE GÉNERO E INTERSECCIONALIDAD.

LÍNEA DE ACCIÓN: 02 IMPLEMENTAR ACCIONES ORIENTADAS A PREVENIR, ATENDER Y DISMINUIR LA VIOLENCIA CONTRA LAS MUJERES.

LÍNEA DE ACCIÓN: 03 BRINDAR ATENCIÓN INTEGRAL A MUJERES VÍCTIMAS DE VIOLENCIA DE GÉNERO.

LÍNEA DE ACCIÓN: 04 REFORZAR LA CULTURA DE PREVENCIÓN DE LA VIOLENCIA DE GÉNERO.

LÍNEA DE ACCIÓN: 05 CONSOLIDAR ESQUEMAS DE COORDINACIÓN ENTRE LOS TRES NIVELES DE GOBIERNO PARA ALCANZAR LA IGUALDAD SUSTANTIVA.

LÍNEA DE ACCIÓN: 09 ESTABLECER MECANISMOS DE COORDINACIÓN CON DIFERENTES INSTANCIAS Y ORGANIZACIONES CON EL FIN DE MONITOREAR Y DAR SEGUIMIENTO A POLÍTICAS DE IGUALDAD DE GÉNERO.

LÍNEA DE ACCIÓN: 11 IMPULSAR PROGRAMAS DE PREVENCIÓN DEL EMBARAZO ADOLESCENTE BAJO UN ESQUEMA INTERSECTORIAL.

LÍNEA DE ACCIÓN: 12 PROMOVER EL ENFOQUE DE NUEVAS MASCULINIDADES.

Programas Especiales (Transversales)

PROGRAMA ESPECIAL : 03 PROGRAMA ESPECIAL IGUALDAD SUSTANTIVA

PROGRAMA ESPECIAL : 04 PROGRAMA ESPECIAL DE NIÑAS, NIÑOS Y ADOLESCENTES

Objetivos, Indicadores y Metas de la MIR

FIN

RESUMEN NARRATIVO	INDICADOR	MEDIOS DE VERIFICACIÓN		SUPUESTO
CONTRIBUIR A LA DISMINUCIÓN DE LA VIOLENCIA FEMINICIDA CONTRA LAS MUJERES DEL ESTADO, MEDIANTE LA ATENCIÓN DE LAS MEDIDAS DE PREVENCIÓN, SEGURIDAD Y JUSTICIA DE LA DECLARATORIA DE ALERTA DE VIOLENCIA DE GÉNERO CONTRA LAS MUJERES.	NÚMERO DE DELITOS DE FEMINICIDIO POR CADA 100,000 HABITANTES.	SECRETARIADO EJECUTIVO DEL SISTEMA NACIONAL DE SEGURIDAD PÚBLICA, CIFRAS DE DELITOS Y VÍCTIMAS POR CADA 100 MIL HABITANTES, DISPONIBLE EN https://www.gob.mx/sesnsp/acciones-y-programas/incidencia-delictiva-del-fuero-comun-nueva-metodologia?state=published		LAS INSTANCIAS ENCARGADAS DE LA ATENCIÓN A LA DECLARATORIA DE ALERTA DE VIOLENCIA DE GÉNERO CONTRA LAS MUJERES REALIZAN ACCIONES PARA REDUCIR EL DELITO DE FEMINICIDIO.
	TIPO ESTRATÉGICO	DIMENSIÓN EFICACIA	FRECUENCIA ANUAL	META 0.57

PROPÓSITO

RESUMEN NARRATIVO	INDICADOR	MEDIOS DE VERIFICACIÓN		SUPUESTO
LAS INSTITUCIONES DE LA ADMINISTRACIÓN PÚBLICA ESTATAL REALIZAN ACCIONES EMERGENTES PARA ATENDER LAS MEDIDAS DE PREVENCIÓN, SEGURIDAD Y JUSTICIA DE LA DECLARATORIA DE ALERTA DE VIOLENCIA DE GÉNERO CONTRA LAS MUJERES.	PORCENTAJE DE ACCIONES EMERGENTES REALIZADAS PARA ATENDER LA DECLARATORIA DE ALERTA DE VIOLENCIA DE GÉNERO CONTRA LAS MUJERES.	INFORME DE CUMPLIMIENTO DE LA DECLARATORIA DE ALERTA DE VIOLENCIA DE GÉNERO; ÁREA RESPONSABLE: SUBSECRETARÍA DE PREVENCIÓN DE LA VIOLENCIA Y DISCRIMINACIÓN; PERIODICIDAD ANUAL		EXISTEN LOS RECURSOS TÉCNICOS Y ECONÓMICOS SUFICIENTES PARA REALIZAR LAS ACCIONES EMERGENTES EN ATENCIÓN A LAS MEDIDAS EMITIDAS POR LA DECLARATORIA DE ALERTA DE VIOLENCIA DE GÉNERO CONTRA LAS MUJERES.
	TIPO ESTRATÉGICO	DIMENSIÓN EFICACIA	FRECUENCIA ANUAL	META 100.00



MATRIZ DE INDICADORES PARA RESULTADOS

R016 - PROGRAMA DE ACCIÓN PARA ATENDER LAS MEDIDAS DE LA DECLARATORIA DE ALERTA DE VIOLENCIA DE GÉNERO CONTRA LAS MUJERES

COMPONENTE 1

RESUMEN NARRATIVO	INDICADOR	MEDIOS DE VERIFICACIÓN		SUPUESTO
ACCIONES EMERGENTES PARA EL CUMPLIMIENTO DE LAS MEDIDAS DE PREVENCIÓN DE LA DECLARATORIA DE ALERTA DE VIOLENCIA DE GÉNERO CONTRA LAS MUJERES ATENDIDAS.	PORCENTAJE DE ACCIONES EMERGENTES ATENDIDAS PARA EL CUMPLIMIENTO DE LAS MEDIDAS DE PREVENCIÓN.	INFORME DEL CUMPLIMIENTO DE LAS ACCIONES EMERGENTES PARA LAS MEDIDAS DE PREVENCIÓN DE LA DECLARATORIA; ÁREA RESPONSABLE: DIRECCIÓN ESPECIALIZADA DE AUXILIO A LA VIOLENCIA DE GÉNERO; FRECUENCIA DE MEDICIÓN: SEMESTRAL; 2024		EXISTEN LOS RECURSOS TÉCNICOS Y ECONÓMICOS PARA REALIZAR LAS ACCIONES EMERGENTES EN ATENCIÓN A LAS MEDIDAS EMITIDAS POR LA DECLARATORIA DE ALERTA DE VIOLENCIA DE GÉNERO CONTRA LAS MUJERES.
	TIPO GESTIÓN	DIMENSIÓN EFICIENCIA	FRECUENCIA SEMESTRAL	META 100.00

COMPONENTE 2

RESUMEN NARRATIVO	INDICADOR	MEDIOS DE VERIFICACIÓN		SUPUESTO
ACCIONES EMERGENTES PARA EL CUMPLIMIENTO DE LAS MEDIDAS DE SEGURIDAD DE LA DECLARATORIA DE ALERTA DE VIOLENCIA DE GÉNERO CONTRA LAS MUJERES ATENDIDAS.	PORCENTAJE DE ACCIONES EMERGENTES ATENDIDAS PARA EL CUMPLIMIENTO DE LAS MEDIDAS DE SEGURIDAD.	INFORME DEL CUMPLIMIENTO DE LAS ACCIONES EMERGENTES PARA LAS MEDIDAS DE SEGURIDAD DE LA DECLARATORIA; ÁREA RESPONSABLE: DIRECCIÓN ESPECIALIZADA DE AUXILIO A LA VIOLENCIA DE GÉNERO; FRECUENCIA DE MEDICIÓN: SEMESTRAL; 2024		EXISTEN LOS RECURSOS TÉCNICOS Y ECONÓMICOS PARA REALIZAR LAS ACCIONES EMERGENTES EN ATENCIÓN A LAS MEDIDAS EMITIDAS POR LA DECLARATORIA DE ALERTA DE VIOLENCIA DE GÉNERO CONTRA LAS MUJERES.
	TIPO GESTIÓN	DIMENSIÓN EFICIENCIA	FRECUENCIA SEMESTRAL	META 100.00

COMPONENTE 3

RESUMEN NARRATIVO	INDICADOR	MEDIOS DE VERIFICACIÓN		SUPUESTO
ACCIONES EMERGENTES PARA EL CUMPLIMIENTO DE LAS MEDIDAS DE JUSTICIA DE LA DECLARATORIA DE ALERTA DE VIOLENCIA DE GÉNERO CONTRA LAS MUJERES ATENDIDAS.	PORCENTAJE DE ACCIONES EMERGENTES ATENDIDAS PARA EL CUMPLIMIENTO DE LAS MEDIDAS DE JUSTICIA.	INFORME DEL CUMPLIMIENTO DE LAS ACCIONES EMERGENTES PARA LAS MEDIDAS DE JUSTICIA DE LA DECLARATORIA; ÁREA RESPONSABLE: DIRECCIÓN ESPECIALIZADA DE AUXILIO A LA VIOLENCIA DE GÉNERO; FRECUENCIA DE MEDICIÓN: SEMESTRAL; 2024		EXISTEN LOS RECURSOS TÉCNICOS Y ECONÓMICOS PARA REALIZAR LAS ACCIONES EMERGENTES EN ATENCIÓN A LAS MEDIDAS EMITIDAS POR LA DECLARATORIA DE ALERTA DE VIOLENCIA DE GÉNERO CONTRA LAS MUJERES.
	TIPO GESTIÓN	DIMENSIÓN EFICIENCIA	FRECUENCIA SEMESTRAL	META 100.00



MATRIZ DE INDICADORES PARA RESULTADOS

R018 - SEGURIDAD PÚBLICA

Datos de Identificación del Programa Presupuestario

RESPONSABLE DEL PROGRAMA PRESUPUESTARIO	INSTANCIA(S) EJECUTORA(S) DEL PP	IMPORTE : \$ 396,981,660.00
RAMO : 05 - SEGURIDAD PÚBLICA	078 - CONSEJO ESTATAL DE COORDINACIÓN DEL SISTEMA NACIONAL DE SEGURIDAD PÚBLICA	396,981,660.00
INSTITUCIÓN : 078 - CONSEJO ESTATAL DE COORDINACIÓN DEL SISTEMA NACIONAL DE SEGURIDAD PÚBLICA		
UNIDAD RESPONSABLE : DA1C - CONSEJO ESTATAL DE COORDINACIÓN DEL SISTEMA NACIONAL DE SEGURIDAD PÚBLICA		

POBLACIÓN OBJETIVO : INSTITUCIONES DEL GOBIERNO DEL ESTADO DE PUEBLA QUE TIENEN RELACIÓN CON TEMAS DE SEGURIDAD PÚBLICA Y DE PROCURACIÓN DE JUSTICIA Y QUE REQUIEREN CERTIFICARSE EN CONTROL DE CONFIANZA, PROFESIONALIZARSE EN TECNOLOGÍA, ASÍ COMO DE HERRAMIENTAS NECESARIAS PARA INCREMENTAR LA PARTICIPACIÓN DE LA CIUDADANÍA EN TEMAS DE PREVENCIÓN SOCIAL DE LA VIOLENCIA Y LA DELINCUENCIA.

Alineación

Plan Estatal de Desarrollo

PLAN ESTATAL DE DESARROLLO

EJE: 01 JUSTICIA SOCIAL Y FORTALECIMIENTO DEL ESTADO DE DERECHO

OBJETIVO: 01 MEJORAR LAS CONDICIONES DE SEGURIDAD Y GOBERNABILIDAD EN EL ESTADO.

TEMÁTICA: 01 SEGURIDAD PÚBLICA

OBJETIVO ESPECÍFICO: 01 ESTABLECER LAS CONDICIONES QUE GARANTICEN LA APLICACIÓN DE LA LEY PARA PREVENIR EL DELITO Y MANTENER EL ORDEN PÚBLICO, DISMINUYENDO LOS NIVELES DE VIOLENCIA Y DELINCUENCIA EN EL ESTADO.

ESTRATEGIA: 01 CONSOLIDAR LOS MECANISMOS DE PREVENCIÓN Y ATENCIÓN TANTO DE LA VIOLENCIA COMO DE LA DELINCUENCIA, PARA GENERAR CONDICIONES DE ESTABILIDAD SOCIAL EN EL ESTADO.

LÍNEA DE ACCIÓN: 03 PROMOVER ESQUEMAS PERMANENTES PARA LA PROFESIONALIZACIÓN DE LOS RECURSOS HUMANOS.

LÍNEA DE ACCIÓN: 05 IMPULSAR LA CERTIFICACIÓN DE LOS ELEMENTOS OPERATIVOS DE SEGURIDAD PÚBLICA TANTO A NIVEL MUNICIPAL COMO ESTATAL.

LÍNEA DE ACCIÓN: 06 AMPLIAR Y MEJORAR EL EQUIPAMIENTO POLICIAL Y SUS CONDICIONES LABORALES PARA LOGRAR UN MEJOR DESEMPEÑO EN LAS FUNCIONES.

LÍNEA DE ACCIÓN: 07 REFORZAR LA COORDINACIÓN ENTRE LOS TRES ÓRDENES DE GOBIERNO, EL SECTOR PRIVADO Y LA SOCIEDAD CIVIL, PARA LA PROMOCIÓN DE ACCIONES EN MATERIA DE PREVENCIÓN SOCIAL DE LA VIOLENCIA Y LUCHA CONTRA LA DELINCUENCIA.

Programas Especiales (Transversales)

PROGRAMA ESPECIAL : 03 PROGRAMA ESPECIAL IGUALDAD SUSTANTIVA

PROGRAMA ESPECIAL : 04 PROGRAMA ESPECIAL DE NIÑAS, NIÑOS Y ADOLESCENTES

PROGRAMA ESPECIAL : 05 PROGRAMA ESPECIAL DE JUVENTUDES

Objetivos, Indicadores y Metas de la MIR

FIN

RESUMEN NARRATIVO	INDICADOR	MEDIOS DE VERIFICACIÓN		SUPUESTO
CONTRIBUIR A DISMINUIR LA PERCEPCIÓN DE INSEGURIDAD EN PERSONAS DE 18 AÑOS Y MÁS PARA GENERAR TRANQUILIDAD Y COHESIÓN SOCIAL EN LOS HABITANTES DEL ESTADO MEDIANTE EL CUMPLIMIENTO DE LAS ESTRATEGIAS NACIONALES EN MATERIA DE SEGURIDAD PÚBLICA Y LOS OCHO PROGRAMAS CON PRIORIDAD NACIONAL.	PORCENTAJE DE PERSONAS DE 18 AÑOS Y MÁS QUE PERCIBE INSEGURA SU ENTIDAD FEDERATIVA.	ENCUESTA NACIONAL DE VICTIMIZACIÓN Y PERCEPCIÓN SOBRE SEGURIDAD PÚBLICA (ENVIPE), SECCIÓN: PERCEPCIÓN DE INSEGURIDAD PÚBLICA; FUENTE DE INFORMACIÓN: INSTITUTO NACIONAL DE ESTADÍSTICA Y GEOGRAFÍA (INEGI); FRECUENCIA DE MEDICIÓN: ANUAL; LIGA OFICIAL DE PUBLICACIÓN: https://www.inegi.org.mx/programas/envipe/ ;SERIE DE INFORMACIÓN DISPONIBLE: 2025:78.1		LOS FACTORES QUE INCURREN EN LA PERCEPCIÓN SOBRE LA SEGURIDAD PÚBLICA (CONFIANZA EN LAS AUTORIDADES, PRESENCIA DE MEDIDAS DE SEGURIDAD, PERCEPCIÓN DE LA JUSTICIA, ETC.) MANTIENEN UN COMPORTAMIENTO QUE CONTRIBUYEN A GENERAR CONDICIONES DE SEGURIDAD PÚBLICA EFICIENTES.
		TIPO ESTRATÉGICO	DIMENSIÓN EFICACIA	



MATRIZ DE INDICADORES PARA RESULTADOS

R018 - SEGURIDAD PÚBLICA

PROPÓSITO

RESUMEN NARRATIVO	INDICADOR	MEDIOS DE VERIFICACIÓN		SUPUESTO
LAS INSTITUCIONES DE SEGURIDAD PÚBLICA ESTATAL, MUNICIPAL Y PROCURACIÓN DE JUSTICIA FORTALECEN SUS CAPACIDADES INSTITUCIONALES A TRAVÉS DEL CUMPLIMIENTO DE LAS METAS Y OBJETIVOS PLANTEADOS EN LOS PROYECTOS DE INVERSIÓN DE LOS OCHO PROGRAMAS CON PRIORIDAD NACIONAL.	PORCENTAJE DE CUMPLIMIENTO DE LAS METAS Y OBJETIVOS PLANTEADOS EN LOS PROYECTOS DE INVERSIÓN DE LOS OCHO PROGRAMAS CON PRIORIDAD NACIONAL A TRAVÉS DEL INFORME PRELIMINAR DE LA EVALUACIÓN DEL FONDO DE APORTACIONES PARA LA SEGURIDAD PÚBLICA DE LOS ESTADOS (FASP) DEL AÑO EN CURSO Y ENCUESTA INSTITUCIONAL DEL FONDO DE APORTACIONES PARA LA SEGURIDAD PÚBLICA DE LOS ESTADOS (FASP); RESPONSABLE: DIRECCIÓN DE EVALUACIÓN; FUENTE DE LA INFORMACIÓN: DIRECCIÓN DE EVALUACIÓN; FRECUENCIA DE MEDICIÓN: ANUAL; SERIE DE LA INFORMACIÓN: 2025:100			LAS INSTITUCIONES DE SEGURIDAD PÚBLICA Y PROCURACIÓN DE JUSTICIA EJERCEN EL RECURSO DEL FONDO DE APORTACIONES PARA LA SEGURIDAD PÚBLICA EN CUMPLIMIENTO A LOS OBJETIVOS Y METAS ESTABLECIDAS EN LOS PROYECTOS DE INVERSIÓN.
	TIPO ESTRATÉGICO	DIMENSIÓN EFICACIA	FRECUENCIA ANUAL	META 100.00
				MÉTODO DE CÁLCULO (V1/V2)*100

COMPONENTE 1

RESUMEN NARRATIVO	INDICADOR	MEDIOS DE VERIFICACIÓN		SUPUESTO
EVALUACIONES DE CONTROL DE CONFIANZA APROBADAS POR INTEGRANTES DEL ESTADO DE FUERZA DEL ESTADO.	NÚMERO DE EVALUACIONES DE CONTROL DE CONFIANZA APROBADAS POR INTEGRANTES DEL ESTADO DE FUERZA DEL ESTADO FINANCIADAS CON RECURSO DEL FONDO DE APORTACIONES PARA LA SEGURIDAD PÚBLICA (FASP).	OFICIO DIRIGIDO AL CENTRO NACIONAL DE CERTIFICACIÓN Y ACREDITACIÓN (CNCA) MEDIANTE EL CUAL SE INFORMAN LOS ELEMENTOS APROBADOS; ÁREA QUE ELABORA: CENTRO ÚNICO DE EVALUACIÓN Y CONTROL DE CONFIANZA; ÁREA RESPONSABLE: CENTRO ÚNICO DE EVALUACIÓN Y CONTROL DE CONFIANZA; FUENTE DE INFORMACIÓN: CENTRO ÚNICO DE EVALUACIÓN Y CONTROL DE CONFIANZA; FRECUENCIA DE MEDICIÓN: IRREGULAR; SERIE DE INFORMACIÓN: 2023:3051; 2024:996; 2025: 996		LAS INSTITUCIONES DE SEGURIDAD PÚBLICA Y PROCURACIÓN DE JUSTICIA DEL ESTADO DE PUEBLA, CUENTA CON INTEGRANTES CON LAS APTITUDES Y CARACTERÍSTICAS MÍNIMAS PARA APROBAR LAS EVALUACIONES DE CONTROL DE CONFIANZA.
	TIPO GESTIÓN	DIMENSIÓN EFICACIA	FRECUENCIA IRREGULAR	META 966.00
				MÉTODO DE CÁLCULO DATO ABSOLUTO

COMPONENTE 2

RESUMEN NARRATIVO	INDICADOR	MEDIOS DE VERIFICACIÓN		SUPUESTO
PROFESIONALIZACIÓN DEL PERSONAL (ASPIRANTES E INTEGRANTES) DEL ESTADO DE FUERZA ESTATAL DEL ESTADO DE PUEBLA.	NÚMERO DE ASPIRANTES E INTEGRANTES DEL ESTADO DE FUERZA ESTATAL CON ESQUEMA DE PROFESIONALIZACIÓN APROBADO.	FORMATO ÚNICO DE RESULTADOS, FICHA DE VERIFICACIÓN Y REPORTE DE CUMPLIMIENTO DEL SECRETARIADO EJECUTIVO DEL SISTEMA NACIONAL DE SEGURIDAD PÚBLICA; ÁREA QUE ELABORA: ACADEMIA DE FORMACIÓN Y DESARROLLO POLICIAL PUEBLA-INICIATIVA MÉRIDA "GENERAL IGNACIO ZARAGOZA"; ÁREA RESPONSABLE: ACADEMIA DE FORMACIÓN Y DESARROLLO POLICIAL PUEBLA-INICIATIVA MÉRIDA "GENERAL IGNACIO ZARAGOZA"; FUENTE DE INFORMACIÓN: ACADEMIA DE FORMACIÓN Y DESARROLLO POLICIAL PUEBLA-INICIATIVA MÉRIDA "GENERAL IGNACIO ZARAGOZA"; FRECUENCIA DE MEDICIÓN: IRREGULAR; SERIE DE INFORMACIÓN: 2023:2560; 2024:979; 2025:979		LAS INSTITUCIONES DE SEGURIDAD PÚBLICA Y PROCURACIÓN DE JUSTICIA BRINDAN LAS CONDICIONES PARA QUE SUS ELEMENTOS ASISTAN A LAS CAPACITACIONES.
	TIPO GESTIÓN	DIMENSIÓN EFICACIA	FRECUENCIA IRREGULAR	META 979.00
				MÉTODO DE CÁLCULO DATO ABSOLUTO



MATRIZ DE INDICADORES PARA RESULTADOS

R018 - SEGURIDAD PÚBLICA

COMPONENTE 3


RESUMEN NARRATIVO	INDICADOR	MEDIOS DE VERIFICACIÓN		SUPUESTO	
EVALUACIÓN DEL ESTATUS QUE GUARDA EL ESTADO DE PUEBLA EN MATERIA DE VIOLENCIA Y PERCEPCIÓN DE SEGURIDAD.	NÚMERO DE EVALUACIONES REALIZADAS RELATIVAS AL ESTATUS QUE GUARDA EL ESTADO DE PUEBLA EN MATERIA DE VIOLENCIA Y PERCEPCIÓN DE SEGURIDAD.	PARA EL PRIMER TRIMESTRE: AVANCE DE LA EVALUACIÓN RELATIVA AL ESTATUS QUE GUARDA EL ESTADO DE PUEBLA EN MATERIA DE VIOLENCIA Y PERCEPCIÓN DE SEGURIDAD; PARA EL SEGUNDO TRIMESTRE: EVALUACIÓN RELATIVA AL ESTATUS QUE GUARDA EL ESTADO DE PUEBLA EN MATERIA DE VIOLENCIA Y PERCEPCIÓN DE SEGURIDAD; ÁREA QUE ELABORA: CENTRO ESTATAL DE PREVENCIÓN SOCIAL DE LA VIOLENCIA Y LA DELINCUENCIA; ÁREA RESPONSABLE: CENTRO ESTATAL DE PREVENCIÓN SOCIAL DE LA VIOLENCIA Y LA DELINCUENCIA; FUENTE DE INFORMACIÓN: CENTRO ESTATAL DE PREVENCIÓN SOCIAL DE LA VIOLENCIA Y LA DELINCUENCIA; FRECUENCIA DE MEDICIÓN: ANUAL; SERIE DE INFORMACIÓN: 2025:100		EXISTEN INSTITUCIONES PÚBLICAS Y DE LA SOCIEDAD CIVIL QUE PARTICIPAN EN LA CONSTRUCCIÓN DE UN DIAGNÓSTICO QUE PERMITA CONOCER LA PROBLEMÁTICA EN MATERIA DE VIOLENCIA Y DELINCUENCIA.	
	TIPO	DIMENSIÓN	FRECUENCIA	META	MÉTODO DE CÁLCULO
	GESTIÓN	EFICACIA	SEMESTRAL	100.00	(V1/V2)*100

COMPONENTE 4

RESUMEN NARRATIVO	INDICADOR	MEDIOS DE VERIFICACIÓN		SUPUESTO	
RECURSOS DEL FONDO DE APORTACIONES PARA LA SEGURIDAD PÚBLICA ORIENTADOS AL CUMPLIMIENTO DE LOS EJES ESTRATÉGICOS, PROGRAMAS Y SUBPROGRAMAS CON PRIORIDAD NACIONAL GESTIONADOS.	NÚMERO DE RECURSOS DEL FONDO DE APORTACIONES PARA LA SEGURIDAD PÚBLICA ORIENTADOS AL CUMPLIMIENTO DE LOS EJES ESTRATÉGICOS, PROGRAMAS Y SUBPROGRAMAS CON PRIORIDAD NACIONAL GESTIONADOS.	CONVENIO DE COORDINACIÓN QUE, EN EL MARCO DEL SISTEMA NACIONAL DE SEGURIDAD PÚBLICA, CELEBRAN POR UNA PARTE EL SECRETARIADO EJECUTIVO DEL SISTEMA NACIONAL DE SEGURIDAD PÚBLICA Y EL ESTADO DE PUEBLA, RELATIVO AL FONDO DE APORTACIONES PARA LA SEGURIDAD PÚBLICA DE LOS ESTADOS Y EL DISTRITO FEDERAL (FASP) DEL AÑO EN CURSO Y ANEXO TÉCNICO; ÁREA QUE ELABORA: DIRECCIÓN DE PLANEACIÓN, VINCULACIÓN Y SEGUIMIENTO; ÁREA RESPONSABLE: DIRECCIÓN DE PLANEACIÓN, VINCULACIÓN Y SEGUIMIENTO; FUENTE DE INFORMACIÓN: DIRECCIÓN DE PLANEACIÓN, VINCULACIÓN Y SEGUIMIENTO; FRECUENCIA DE MEDICIÓN: IRREGULAR; SERIE DE INFORMACIÓN: 2024: 376,285,934.00; 2025: 402,625,949.00		SECRETARIADO EJECUTIVO DEL SISTEMA NACIONAL DE SEGURIDAD PÚBLICA Y EL ESTADO DE PUEBLA FIRMAN LOS DOCUMENTOS NORMATIVOS PARA ESTAR EN POSIBILIDAD DE EJERCER EL RECURSO DEL FONDO DE APORTACIONES PARA LA SEGURIDAD PÚBLICA EN TIEMPO Y FORMA.	
	TIPO	DIMENSIÓN	FRECUENCIA	META	MÉTODO DE CÁLCULO
	GESTIÓN	EFICIENCIA	ANUAL	402,625,949.00	DATO ABSOLUTO

COMPONENTE 5


RESUMEN NARRATIVO	INDICADOR	MEDIOS DE VERIFICACIÓN		SUPUESTO	
EQUIPAMIENTO (UNIFORME, VESTUARIO Y/O EQUIPO DE PROTECCIÓN) ENTREGADO A INTEGRANTES DEL ESTADO DE FUERZA ESTATAL Y MUNICIPAL.	NÚMERO DE EQUIPAMIENTO (UNIFORMES, VESTUARIO O EQUIPO DE PROTECCIÓN) ENTREGADO A INTEGRANTES DEL ESTADO DE FUERZA ESTATAL Y MUNICIPAL CON RECURSOS DEL FONDO DE APORTACIONES PARA LA SEGURIDAD PÚBLICA (FASP).	ACTAS ENTREGA DE VESTUARIO Y EQUIPO DE PROTECCIÓN ENTREGADO; ÁREA QUE ELABORA: DIRECCIÓN DE ADMINISTRACIÓN Y FINANZAS; ÁREA RESPONSABLE: DIRECCIÓN DE ADMINISTRACIÓN Y FINANZAS; FUENTE DE INFORMACIÓN: DIRECCIÓN DE ADMINISTRACIÓN Y FINANZAS; FRECUENCIA DE MEDICIÓN: ANUAL; SERIE DE INFORMACIÓN: 2023:78,627.00; 2024:76,128.00; 2025:76,128.00		LAS INSTITUCIONES BENEFICIADAS ACUDEN EN TIEMPO Y FORMA A RECIBIR EL EQUIPAMIENTO (UNIFORMES, VESTUARIO O EQUIPO DE PROTECCIÓN) GESTIONADO.	
	TIPO	DIMENSIÓN	FRECUENCIA	META	MÉTODO DE CÁLCULO
	GESTIÓN	EFICACIA	ANUAL	76,128.00	DATO ABSOLUTO



RAMO: 06 FINANZAS

PRESUPUESTO BASADO EN RESULTADOS







MATRIZ DE INDICADORES PARA RESULTADOS

E017 - MODERNIZACIÓN DEL REGISTRO PÚBLICO DE LA PROPIEDAD

Datos de Identificación del Programa Presupuestario

RESPONSABLE DEL PROGRAMA PRESUPUESTARIO	INSTANCIA(S) EJECUTORA(S) DEL PP	IMPORTE: \$ 22,781,892.00
RAMO : 06 - FINANZAS	126 - SECRETARÍA DE PLANEACIÓN Y FINANZAS	22,781,892.00
INSTITUCIÓN : 126 - SECRETARÍA DE PLANEACIÓN Y FINANZAS		
UNIDAD RESPONSABLE : A001 - INSTITUTO REGISTRAL Y CATASTRAL DEL ESTADO DE PUEBLA		

POBLACIÓN OBJETIVO : PERSONAS QUE REALIZARON OPERACIONES TRASLATIVAS DE DOMINIO Y DIERON PUBLICIDAD A TRAVÉS DE LA INSCRIPCIÓN EN EL REGISTRO PÚBLICO DE LA PROPIEDAD.

Alineación

Plan Estatal de Desarrollo

PLAN ESTATAL DE DESARROLLO

EJE: 05 TRANSPARENCIA, PARTICIPACIÓN CIUDADANA Y COMBATE A LA CORRUPCIÓN

OBJETIVO: 01 FOMENTAR UN GOBIERNO ABIERTO A LA CIUDADANÍA, GARANTE DEL COMBATE A LA CORRUPCIÓN Y EFICAZ EN LA GESTIÓN GUBERNAMENTAL.

TEMÁTICA: 03 GOBIERNO EFICIENTE

OBJETIVO ESPECÍFICO: 01 ADMINISTRAR DE MANERA EFICIENTE LOS RECURSOS PÚBLICOS DISPONIBLES PARA ALCANZAR LAS METAS ECONÓMICAS, SOCIALES Y FISCALES.

ESTRATEGIA: 01 PROMOVER UNA CULTURA DE EFICIENCIA Y MEJORA CONTINUA, PARA LOGRAR UN ADECUADO EJERCICIO DE LOS RECURSOS PÚBLICOS.

LÍNEA DE ACCIÓN: 08 PROPORCIONAR SEGURIDAD JURÍDICA Y TRANSPARENCIA A LAS TRANSACCIONES INMOBILIARIAS Y LOS DERECHOS QUE RECAEN SOBRE ELLA.

Objetivos, Indicadores y Metas de la MIR

FIN

RESUMEN NARRATIVO	INDICADOR	MEDIOS DE VERIFICACIÓN		SUPUESTO
CONTRIBUIR A CONTAR CON UN REGISTRO PÚBLICO DE LA PROPIEDAD EFICIENTE, A TRAVÉS DE LA MODERNIZACIÓN Y ATENCIÓN DE LOS SERVICIOS REGISTRALES.	PUNTAJE OBTENIDO EN EL DIAGNÓSTICO REALIZADO AL PROGRAMA ESTATAL DE MODERNIZACIÓN DEL REGISTRO PÚBLICO DE LA PROPIEDAD.	RESULTADO ANUAL OBTENIDO EN EL DIAGNÓSTICO REALIZADO POR LA SECRETARÍA DE DESARROLLO AGRARIO, TERRITORIAL Y URBANO (SEDATU), 2025, CON ACCESO POR MEDIO DE USUARIO Y CONTRASEÑA. LIGA OFICIAL: HTTP://RPPC.SEDATU.GOB.MX:8081/SIGIRC/LOGIN		LA SECRETARÍA DE DESARROLLO AGRARIO, TERRITORIAL Y URBANO (SEDATU), CONTINÚA APLICANDO LOS DIAGNÓSTICOS A TODOS LOS REGISTROS PÚBLICOS DE LA PROPIEDAD DE LAS ENTIDADES FEDERATIVAS.
		TIPO ESTRATÉGICO	DIMENSIÓN EFICACIA	FRECUENCIA ANUAL

PROPÓSITO

RESUMEN NARRATIVO	INDICADOR	MEDIOS DE VERIFICACIÓN		SUPUESTO
EL INSTITUTO REGISTRAL Y CATASTRAL DEL ESTADO DE PUEBLA, AMPLIA LA CERTEZA Y SEGURIDAD JURÍDICA A TRAVÉS DE LA INSCRIPCIÓN DE 62,000 OPERACIONES TRASLATIVAS DE DOMINIO EN EL REGISTRO PÚBLICO DE LA PROPIEDAD.	NÚMERO DE INSCRIPCIONES DE TRASLADOS DE DOMINIO EN EL REGISTRO PÚBLICO DE LA PROPIEDAD.	REPORTE ANUAL DE OPERACIONES TRASLATIVAS DE DOMINIO INSCRITAS EN EL REGISTRO PÚBLICO DE LA PROPIEDAD, 2025, ELABORADO Y A RESGUARDO DE LA DIRECCIÓN DE REGISTRO PÚBLICO DE LA PROPIEDAD, LIGA OFICIAL: http://www.ircep.gob.mx/		EXISTEN LAS CONDICIONES ECONÓMICAS PARA EL TRÁFICO INMOBILIARIO.
		TIPO ESTRATÉGICO	DIMENSIÓN EFICACIA	FRECUENCIA ANUAL

COMPONENTE 1

RESUMEN NARRATIVO	INDICADOR	MEDIOS DE VERIFICACIÓN		SUPUESTO
ACERVO REGISTRAL EN MEDIOS ELECTRÓNICOS PROGRAMADO.	NÚMERO DE ACERVO PROGRAMADO.	REPORTE SEMESTRAL DE ACERVO PROGRAMADO, 2025, ELABORADO Y A RESGUARDO DE LA DIRECCIÓN DE REGISTRO PÚBLICO DE LA PROPIEDAD, LIGA OFICIAL: http://www.ircep.gob.mx/		LA INFRAESTRUCTURA TECNOLÓGICA SE ENCUENTRA EN CONDICIONES FAVORABLES PARA LA OPERATIVIDAD DE LA CREACIÓN DE LOS FOLIOS.
		TIPO GESTIÓN	DIMENSIÓN EFICACIA	FRECUENCIA SEMESTRAL



MATRIZ DE INDICADORES PARA RESULTADOS

E017 - MODERNIZACIÓN DEL REGISTRO PÚBLICO DE LA PROPIEDAD

COMPONENTE 2

RESUMEN NARRATIVO	INDICADOR	MEDIOS DE VERIFICACIÓN		SUPUESTO		
SERVICIOS REGISTRALES ATENDIDOS.	NÚMERO DE OPERACIONES REGISTRALES REALIZADAS.	REPORTE SEMESTRAL DE SERVICIOS REGISTRALES ATENDIDOS, 2025, ELABORADO Y A RESGUARDO DE LA DIRECCIÓN DE REGISTRO PÚBLICO DE LA PROPIEDAD, LIGA OFICIAL: http://www.ircep.gob.mx/		LOS DOCUMENTOS QUE ACREDITAN LAS PROPIEDADES QUE SE PRETENDEN INSCRIBIR, SON PROCEDENTES.		
		TIPO	DIMENSIÓN	FRECUENCIA	META	MÉTODO DE CÁLCULO
		GESTIÓN	EFICACIA	SEMESTRAL	309,000.00	DATO ABSOLUTO



MATRIZ DE INDICADORES PARA RESULTADOS

E018 - IMPLEMENTACIÓN DE LA ACTIVIDAD CATASTRAL EN EL ESTADO DE PUEBLA

Datos de Identificación del Programa Presupuestario

RESPONSABLE DEL PROGRAMA PRESUPUESTARIO	INSTANCIA(S) EJECUTORA(S) DEL PP	IMPORTE : \$ 118,837,808.00
RAMO : 06 - FINANZAS	126 - SECRETARÍA DE PLANEACIÓN Y FINANZAS	118,837,808.00
INSTITUCIÓN : 126 - SECRETARÍA DE PLANEACIÓN Y FINANZAS		
UNIDAD RESPONSABLE : A001 - INSTITUTO REGISTRAL Y CATASTRAL DEL ESTADO DE PUEBLA		
POBLACIÓN OBJETIVO : USUARIOS QUE INICIAN Y CONCLUYEN LOS SERVICIOS CATASTRALES QUE PRESTA EL INSTITUTO REGISTRAL Y CATASTRAL DEL ESTADO DE PUEBLA.		

Alineación

Plan Estatal de Desarrollo

PLAN ESTATAL DE DESARROLLO

EJE: 05 TRANSPARENCIA, PARTICIPACIÓN CIUDADANA Y COMBATE A LA CORRUPCIÓN

OBJETIVO: 01 FOMENTAR UN GOBIERNO ABIERTO A LA CIUDADANÍA, GARANTE DEL COMBATE A LA CORRUPCIÓN Y EFICAZ EN LA GESTIÓN GUBERNAMENTAL.

TEMÁTICA: 03 GOBIERNO EFICIENTE

OBJETIVO ESPECÍFICO: 01 ADMINISTRAR DE MANERA EFICIENTE LOS RECURSOS PÚBLICOS DISPONIBLES PARA ALCANZAR LAS METAS ECONÓMICAS, SOCIALES Y FISCALES.

ESTRATEGIA: 01 PROMOVER UNA CULTURA DE EFICIENCIA Y MEJORA CONTINUA, PARA LOGRAR UN ADECUADO EJERCICIO DE LOS RECURSOS PÚBLICOS.

LÍNEA DE ACCIÓN: 08 PROPORCIONAR SEGURIDAD JURÍDICA Y TRANSPARENCIA A LAS TRANSACCIONES INMOBILIARIAS Y LOS DERECHOS QUE RECAEN SOBRE ELLA.

Objetivos, Indicadores y Metas de la MIR

FIN

RESUMEN NARRATIVO	INDICADOR	MEDIOS DE VERIFICACIÓN	SUPUESTO
CONTRIBUIR A INCREMENTAR LA EFICIENCIA GUBERNAMENTAL MEDIANTE LA MODERNIZACIÓN DE LOS SERVICIOS CATASTRALES, ASÍ COMO LA ATENCIÓN DE LOS SERVICIOS.	PUNTAJE OBTENIDO EN EL DIAGNÓSTICO REALIZADO AL PROGRAMA ESTATAL DE MODERNIZACIÓN DEL CATASTRO.	INFORME ANUAL DE RESULTADOS OBTENIDOS EN EL DIAGNÓSTICO REALIZADO AL PROGRAMA ESTATAL DE MODERNIZACIÓN DEL CATASTRO, REALIZADO POR LA SECRETARÍA DE DESARROLLO AGRARIO, TERRITORIAL Y URBANO (SEDATU); ELABORADO Y A RESGUARDO DE LA DIRECCIÓN DE CATASTRO DEL INSTITUTO REGISTRAL Y CATASTRAL DEL ESTADO DE PUEBLA	LA SECRETARÍA DE DESARROLLO AGRARIO, TERRITORIAL Y URBANO (SEDATU), CONTINÚA APLICANDO LOS DIAGNÓSTICOS A TODOS LOS CATASTROS DE LAS ENTIDADES FEDERATIVAS.
	TIPO ESTRATÉGICO	DIMENSIÓN EFICACIA	FRECUENCIA ANUAL
			MÉTODO DE CÁLCULO DATO ABSOLUTO

PROPÓSITO

RESUMEN NARRATIVO	INDICADOR	MEDIOS DE VERIFICACIÓN	SUPUESTO
EL INSTITUTO REGISTRAL Y CATASTRAL DEL ESTADO DE PUEBLA, A TRAVÉS DE LA DIRECCIÓN DE CATASTRO AMPLIA LA COBERTURA DE ATENCIÓN A LOS USUARIOS QUE INGRESAN TRÁMITES CATASTRALES.	PORCENTAJE DE COBERTURA AMPLIADA DE ATENCIÓN DE LOS TRÁMITES CATASTRALES INGRESADOS.	REPORTE ANUAL DE ATENCIÓN A USUARIOS QUE INGRESAN TRÁMITES CATASTRALES EN EL INSTITUTO REGISTRAL Y CATASTRAL DEL ESTADO DE PUEBLA, 2025, ELABORADO Y A RESGUARDO POR LA DIRECCIÓN DE CATASTRO, LIGA OFICIAL: http://www.ircep.gob.mx/	EXISTEN LAS CONDICIONES TECNOLÓGICAS, LOGÍSTICAS, TÉCNICAS Y HUMANAS PARA ATENDER A TODOS LOS USUARIOS DE LAS 21 DELEGACIONES CATASTRALES.
	TIPO ESTRATÉGICO	DIMENSIÓN EFICACIA	FRECUENCIA ANUAL
			MÉTODO DE CÁLCULO (V1/V2)*100

COMPONENTE 1

RESUMEN NARRATIVO	INDICADOR	MEDIOS DE VERIFICACIÓN	SUPUESTO
TRÁMITES CATASTRALES ATENDIDOS.	NÚMERO DE TRÁMITES CATASTRALES ATENDIDOS.	REPORTE SEMESTRAL DE OPERACIONES CATASTRALES, ELABORADO Y A RESGUARDO POR LA DIRECCIÓN DE CATASTRO, 2025, LIGA OFICIAL: http://www.ircep.gob.mx/	LOS USUARIOS CUENTAN CON LAS CONDICIONES ECONÓMICAS PARA SOLICITAR LOS SERVICIOS CATASTRALES DEL INSTITUTO REGISTRAL Y CATASTRAL DEL ESTADO DE PUEBLA.
	TIPO GESTIÓN	DIMENSIÓN EFICACIA	FRECUENCIA SEMESTRAL
			MÉTODO DE CÁLCULO DATO ABSOLUTO



MATRIZ DE INDICADORES PARA RESULTADOS

E018 - IMPLEMENTACIÓN DE LA ACTIVIDAD CATASTRAL EN EL ESTADO DE PUEBLA

COMPONENTE 2

RESUMEN NARRATIVO	INDICADOR	MEDIOS DE VERIFICACIÓN		SUPUESTO
INFORMACIÓN DE LA OPERATIVIDAD DEL INSTITUTO REGISTRAL Y CATASTRAL DEL ESTADO DE PUEBLA, RECOPIADA, INTEGRADA Y TRANSPARENTADA.	NÚMERO DE PUBLICACIONES REALIZADAS EN LA PÁGINA ELECTRÓNICA DEL INSTITUTO REGISTRAL Y CATASTRAL DEL ESTADO DE PUEBLA.	PUBLICACIÓN DE RESULTADOS, 2025, LIGA OFICIAL: http://www.ircep.gob.mx/		LA COMISIÓN DE MEJORA REGULATORIA DEL ESTADO DE PUEBLA, PROPORCIONA LA INFRAESTRUCTURA TECNOLÓGICA PARA DAR A CONOCER LA INFORMACIÓN DE LOS TRÁMITES CATASTRALES Y REGISTRALES.
	TIPO GESTIÓN	DIMENSIÓN EFICACIA	FRECUENCIA SEMESTRAL	META 4.00



MATRIZ DE INDICADORES PARA RESULTADOS

G001 - RECAUDACIÓN EFICIENTE

Datos de Identificación del Programa Presupuestario

RESPONSABLE DEL PROGRAMA PRESUPUESTARIO	INSTANCIA(S) EJECUTORA(S) DEL PP	IMPORTE: \$ 2,492,385,014.00
RAMO : 06 - FINANZAS	126 - SECRETARÍA DE PLANEACIÓN Y FINANZAS	2,492,385,014.00
INSTITUCIÓN : 126 - SECRETARÍA DE PLANEACIÓN Y FINANZAS		
UNIDAD RESPONSABLE : 3000 - SUBSECRETARÍA DE INGRESOS		
POBLACIÓN OBJETIVO : INGRESOS PROPIOS DEL GOBIERNO DEL ESTADO DE PUEBLA		

Alineación

Plan Estatal de Desarrollo

PLAN ESTATAL DE DESARROLLO

EJE: 05 TRANSPARENCIA, PARTICIPACIÓN CIUDADANA Y COMBATE A LA CORRUPCIÓN

OBJETIVO: 01 FOMENTAR UN GOBIERNO ABIERTO A LA CIUDADANÍA, GARANTE DEL COMBATE A LA CORRUPCIÓN Y EFICAZ EN LA GESTIÓN GUBERNAMENTAL.

TEMÁTICA: 03 GOBIERNO EFICIENTE

OBJETIVO ESPECÍFICO: 01 ADMINISTRAR DE MANERA EFICIENTE LOS RECURSOS PÚBLICOS DISPONIBLES PARA ALCANZAR LAS METAS ECONÓMICAS, SOCIALES Y FISCALES.

ESTRATEGIA: 01 PROMOVER UNA CULTURA DE EFICIENCIA Y MEJORA CONTINUA, PARA LOGRAR UN ADECUADO EJERCICIO DE LOS RECURSOS PÚBLICOS.

LÍNEA DE ACCIÓN: 01 IMPULSAR LA RECAUDACIÓN DE LOS INGRESOS PÚBLICOS MEDIANTE ESQUEMAS DE TRIBUTACIÓN EFICIENTES QUE PROMUEVAN EL CUMPLIMIENTO VOLUNTARIO Y OPORTUNO DE OBLIGACIONES, Y MINIMICEN LA EVASIÓN FISCAL.

Objetivos, Indicadores y Metas de la MIR

FIN

RESUMEN NARRATIVO	INDICADOR	MEDIOS DE VERIFICACIÓN		SUPUESTO
CONTRIBUIR AL FORTALECIMIENTO DE LA HACIENDA PÚBLICA DEL ESTADO MEDIANTE LA RECAUDACIÓN DE INGRESOS LOCALES.	PORCENTAJE DE INGRESOS LOCALES DEL ESTADO RESPECTO AL TOTAL DE INGRESOS.	ESTADOS FINANCIEROS EMITIDOS POR LA DIRECCIÓN DE CONTABILIDAD DE LA SECRETARÍA DE PLANEACIÓN Y FINANZAS		EXISTEN CONDICIONES ECONÓMICAS Y FINANCIERAS FAVORABLES EN EL PAÍS Y EL ESTADO PARA EL CUMPLIMIENTO DE LAS OBLIGACIONES FISCALES.
	TIPO ESTRATÉGICO	DIMENSIÓN EFICACIA	FRECUENCIA ANUAL	META 9.25

PROPÓSITO

RESUMEN NARRATIVO	INDICADOR	MEDIOS DE VERIFICACIÓN		SUPUESTO
LOS RECURSOS DE LIBRE DISPOSICIÓN SE GENERAN PARA ATENDER LAS POLÍTICAS PÚBLICAS DEL ESTADO.	PORCENTAJE DE AVANCE DE LOS INGRESOS DE LIBRE DISPOSICIÓN.	REPORTE ANUAL DEL SEGUIMIENTO DE LOS INGRESOS DEL ESTADO DE PUEBLA, ELABORADO Y A RESGUARDO DE LA SUBSECRETARÍA DE INGRESOS		SE CUENTA CON LA NORMATIVIDAD FISCAL ESTATAL Y FEDERAL ACTUALIZADA PARA QUE LOS CONTRIBUYENTES CUMPLAN CON SUS OBLIGACIONES FISCALES.
	TIPO ESTRATÉGICO	DIMENSIÓN EFICACIA	FRECUENCIA ANUAL	META 100.00

COMPONENTE 1

RESUMEN NARRATIVO	INDICADOR	MEDIOS DE VERIFICACIÓN		SUPUESTO
INSTRUMENTOS Y PROCEDIMIENTOS JURÍDICOS EN MATERIA FISCAL GENERADOS PARA DOTAR DE CERTEZA A LOS CONTRIBUYENTES.	PORCENTAJE DE DOCUMENTOS GENERADOS EN MATERIA FISCAL.	REPORTE TRIMESTRAL DE INSTRUMENTOS Y PROCEDIMIENTOS JURÍDICOS EN MATERIA FISCAL GENERADOS, ELABORADO POR LA COORDINACIÓN GENERAL DE ESTUDIOS NORMATIVOS Y ANÁLISIS SISTÉMICO FISCAL (CGENYASF), DIRECCIÓN DE APOYO TÉCNICO Y LEGAL Y LA PROCURADURÍA FISCAL A RESGUARDO DE LA CGENYASF		LOS CONTRIBUYENTES CONOCEN QUE LAS AUTORIDADES FISCALES TRABAJAN DENTRO DEL MARCO DE LA LEGALIDAD.
	TIPO GESTIÓN	DIMENSIÓN EFICACIA	FRECUENCIA TRIMESTRAL	META 100.00



MATRIZ DE INDICADORES PARA RESULTADOS

G001 - RECAUDACIÓN EFICIENTE

COMPONENTE 2

RESUMEN NARRATIVO	INDICADOR	MEDIOS DE VERIFICACIÓN		SUPUESTO
ATENCIÓN AL CONTRIBUYENTE MEJORADA PARA FOMENTAR LA CULTURA CONTRIBUTIVA E INCENTIVAR EL CUMPLIMIENTO VOLUNTARIO DE LAS OBLIGACIONES FISCALES.	PORCENTAJE DE TRÁMITES PRESTADOS POR LAS OFICINAS RECAUDADORAS.	INFORMES TRIMESTRALES QUE CONTEMPLAN EL NÚMERO DE TRÁMITES Y SERVICIOS PRESTADOS POR LAS OFICINAS RECAUDADORAS, ELABORADO Y A RESGUARDO DE LA DIRECCIÓN DE INGRESOS		LOS CIUDADANOS EJERCEN SU DERECHO A LA PRESTACIÓN DE SERVICIOS Y ACUDEN A LAS OFICINAS RECAUDADORAS.
	TIPO GESTIÓN	DIMENSIÓN EFICACIA	FRECUENCIA TRIMESTRAL	META 100.00

COMPONENTE 3

RESUMEN NARRATIVO	INDICADOR	MEDIOS DE VERIFICACIÓN		SUPUESTO
INCENTIVOS ECONÓMICOS PAGADOS POR LA FEDERACIÓN PARA INCENTIVAR LAS ACCIONES DE VIGILANCIA DE OBLIGACIONES EN MATERIA FISCAL.	PORCENTAJE DE AVANCE EN LAS METAS DE RECAUDACIÓN DE VIGILANCIA DE OBLIGACIONES EN MATERIA FISCAL FEDERAL.	OFICIOS ENVIADOS POR LA UNIDAD DE COORDINACIÓN CON ENTIDADES FEDERATIVAS (UCEF) DE LA SECRETARÍA DE HACIENDA Y CRÉDITO PÚBLICO (SHCP)		LAS ESTRATEGIAS DE RECAUDACIÓN FUNCIONAN POR LA CORRESPONSABILIDAD FISCAL DE LOS CONTRIBUYENTES.
	TIPO GESTIÓN	DIMENSIÓN EFICACIA	FRECUENCIA TRIMESTRAL	META 100.00

COMPONENTE 4

RESUMEN NARRATIVO	INDICADOR	MEDIOS DE VERIFICACIÓN		SUPUESTO
ACTOS DE FISCALIZACIÓN A LOS CONTRIBUYENTES REALIZADOS PARA COMBATIR LA EVASIÓN FISCAL Y EL CONTRABANDO DE MERCANCIAS Y VEHÍCULOS DE PROCEDENCIA EXTRANJERA.	PORCENTAJE DE AVANCE EN LAS METAS DE ACTOS DE FISCALIZACIÓN.	REPORTE TRIMESTRALES EMITIDOS POR LA DIRECCIÓN DE FISCALIZACIÓN Y LA DIRECCIÓN DE COMERCIO EXTERIOR DE LA SECRETARÍA DE PLANEACIÓN Y FINANZAS DEL ESTADO DE PUEBLA		EL CONTRIBUYENTE CUMPLE DE MANERA CORRECTA CON TODAS SUS OBLIGACIONES FISCALES.
	TIPO GESTIÓN	DIMENSIÓN EFICACIA	FRECUENCIA TRIMESTRAL	META 100.00

COMPONENTE 5

RESUMEN NARRATIVO	INDICADOR	MEDIOS DE VERIFICACIÓN		SUPUESTO
SISTEMA NACIONAL DE COORDINACIÓN FISCAL ESTABLECIDO PARA FORTALECER EL FEDERALISMO MEXICANO.	PORCENTAJE DE ACCIONES DE LA COMISIÓN PERMANENTE DE FUNCIONARIOS FISCALES ATENDIDOS.	REPORTE DE LAS ACCIONES IMPLEMENTADAS EN MATERIA HACENDARIA, ELABORADO Y BAJO RESGUARDO DE LA SUBSECRETARÍA DE INGRESOS		EL GOBIERNO DEL ESTADO DE PUEBLA SE MANTIENE ADHERIDO AL SISTEMA NACIONAL DE COORDINACIÓN FISCAL.
	TIPO GESTIÓN	DIMENSIÓN EFICACIA	FRECUENCIA TRIMESTRAL	META 100.00

COMPONENTE 6

RESUMEN NARRATIVO	INDICADOR	MEDIOS DE VERIFICACIÓN		SUPUESTO
ACCIONES PARA LA DETECCIÓN DE OPERACIONES ILÍCITAS REALIZADAS.	PORCENTAJE DE AVANCE EN LAS ACCIONES PARA LA DETECCIÓN DE OPERACIONES DE RECURSOS DE PROCEDENCIA ILÍCITA.	ARCHIVOS ELECTRÓNICOS EN MATERIA PATRIMONIAL, ECONÓMICOS Y FINANCIEROS UBICADOS EN EL SITE BAJO RESGUARDO DE LA UNIDAD DE INTELIGENCIA PATRIMONIAL Y ECONÓMICA DE LA SECRETARÍA DE PLANEACIÓN Y FINANZAS		LAS DEPENDENCIAS DEL ESTADO REPORTAN INFORMACIÓN ÚTIL, CONFIABLE Y OPORTUNA PARA REALIZAR REPORTE CON FINES DE INTELIGENCIA.
	TIPO GESTIÓN	DIMENSIÓN EFICACIA	FRECUENCIA SEMESTRAL	META 100.00



MATRIZ DE INDICADORES PARA RESULTADOS

P004 - GESTIÓN PARA RESULTADOS DE LA ADMINISTRACIÓN PÚBLICA

Datos de Identificación del Programa Presupuestario

RESPONSABLE DEL PROGRAMA PRESUPUESTARIO	INSTANCIA(S) EJECUTORA(S) DEL PP	IMPORTE : \$ 337,505,088.00
RAMO : 06 - FINANZAS	126 - SECRETARÍA DE PLANEACIÓN Y FINANZAS	337,505,088.00
INSTITUCIÓN : 126 - SECRETARÍA DE PLANEACIÓN Y FINANZAS		
UNIDAD RESPONSABLE : 4000 - SUBSECRETARÍA DE EGRESOS		
POBLACIÓN OBJETIVO : DEPENDENCIAS Y ENTIDADES DEL ESTADO DE PUEBLA QUE EJERCEN GASTO PÚBLICO		

Alineación

Plan Estatal de Desarrollo

PLAN ESTATAL DE DESARROLLO

EJE: 05 TRANSPARENCIA, PARTICIPACIÓN CIUDADANA Y COMBATE A LA CORRUPCIÓN

OBJETIVO: 01 FOMENTAR UN GOBIERNO ABIERTO A LA CIUDADANÍA, GARANTE DEL COMBATE A LA CORRUPCIÓN Y EFICAZ EN LA GESTIÓN GUBERNAMENTAL.

TEMÁTICA: 03 GOBIERNO EFICIENTE

OBJETIVO ESPECÍFICO: 01 ADMINISTRAR DE MANERA EFICIENTE LOS RECURSOS PÚBLICOS DISPONIBLES PARA ALCANZAR LAS METAS ECONÓMICAS, SOCIALES Y FISCALES.

ESTRATEGIA: 01 PROMOVER UNA CULTURA DE EFICIENCIA Y MEJORA CONTINUA, PARA LOGRAR UN ADECUADO EJERCICIO DE LOS RECURSOS PÚBLICOS.

LÍNEA DE ACCIÓN: 02 FORTALECER LOS INSTRUMENTOS Y MECANISMOS PARA EL EJERCICIO DE LOS RECURSOS PÚBLICOS.

LÍNEA DE ACCIÓN: 03 MEJORAR LA DISTRIBUCIÓN DEL GASTO PÚBLICO, A TRAVÉS DE UNA GESTIÓN EFICIENTE, TRANSPARENTE Y ORIENTADA A RESULTADOS, ASEGURANDO QUE LOS RECURSOS SE ASIGNEN PRIORITARIAMENTE A PROGRAMAS DE MAYOR BENEFICIO A LA POBLACIÓN.

LÍNEA DE ACCIÓN: 04 IMPULSAR QUE LOS PLANES, POLÍTICAS PÚBLICAS Y PROGRAMAS ESTÉN SUSTENTADOS METODOLÓGICAMENTE EN SU ELABORACIÓN Y EVALUACIÓN.

Programas Especiales (Transversales)

PROGRAMA ESPECIAL : 03 PROGRAMA ESPECIAL IGUALDAD SUSTANTIVA

PROGRAMA ESPECIAL : 06 PROGRAMA ESPECIAL ANTICORRUPCIÓN

Objetivos, Indicadores y Metas de la MIR

FIN

RESUMEN NARRATIVO	INDICADOR	MEDIOS DE VERIFICACIÓN		SUPUESTO
CONTRIBUIR A CONTAR CON FINANZAS SANAS QUE PERMITAN GENERAR VALOR PÚBLICO MEDIANTE LA IMPLEMENTACIÓN DEL PRESUPUESTO BASADO EN RESULTADOS EN LA ASIGNACIÓN DE RECURSOS.	AVANCE EN LA IMPLEMENTACIÓN DEL PRESUPUESTO BASADO EN RESULTADOS Y DEL SISTEMA DE EVALUACIÓN DEL DESEMPEÑO GUBERNAMENTAL (PBR-SED) EN EL ÁMBITO ESTATAL.	DOCUMENTO RELATIVO AL CUMPLIMIENTO DE LAS DISPOSICIONES CONTENIDAS EN EL PÁRRAFO TERCERO DEL ARTÍCULO 80 DE LA LEY GENERAL DE CONTABILIDAD GUBERNAMENTAL EMITIDO POR LA SECRETARÍA DE HACIENDA Y CRÉDITO PÚBLICO (SHCP), DISPONIBLE PARA SU CONSULTA EN LA PÁGINA: HTTP://WWW.TRANSPARENCIAPRESUPUESTARIA.GOB.MX/ES/PTP/ENTIDADES/FEDERATIVAS#DIAGNOSTICOPBR-SED RUTA DE ACCESO: APARTADO DEL DIAGNÓSTICO SOBRE LA IMPLEMENTACIÓN DEL PBR-SED > DOCUMENTOS RELEVANTES > DIAGNÓSTICO PBR-SED DEL EJERCICIO FISCAL VIGENTE > DESCARGAR CARPETA COMPRIMIDA > EN EL CONTENIDO DE LA CARPETA IDENTIFICAR EL "INFORME ART. 80 DE LA LGCG, 3ER PÁRRAFO" > ABRIR EL DOCUMENTO PARA REALIZAR LA CONSULTA DE INFORMACIÓN		EL MARCO JURÍDICO NORMATIVO ORIENTADO A LA GESTIÓN PARA RESULTADOS SE MANTIENE VIGENTE.
		TIPO ESTRATÉGICO	DIMENSIÓN EFICACIA	FRECUENCIA ANUAL



MATRIZ DE INDICADORES PARA RESULTADOS

P004 - GESTIÓN PARA RESULTADOS DE LA ADMINISTRACIÓN PÚBLICA

PROPÓSITO

RESUMEN NARRATIVO	INDICADOR	MEDIOS DE VERIFICACIÓN	SUPUESTO
LAS DEPENDENCIAS Y ENTIDADES DE LA ADMINISTRACIÓN PÚBLICA ESTATAL EJERCEN EL GASTO PÚBLICO EN APEGO A LOS CRITERIOS DE RACIONALIDAD Y AUSTERIDAD, PROCURANDO SU EFICIENCIA, EFICACIA, ECONOMÍA, TRANSPARENCIA Y HONRADEZ.	ÍNDICE DE INFORMACIÓN DEL EJERCICIO DEL GASTO.	ÍNDICE DE INFORMACIÓN DEL EJERCICIO DEL GASTO, RESULTADO PUBLICADO POR EL INSTITUTO MEXICANO PARA LA COMPETITIVIDAD (IMCO), DISPONIBLE PARA SU CONSULTA EN LA PÁGINA: HTTPS://IMCO.ORG.MX/HOME/ INSTRUCCIONES: COLOCAR EN EL BUSCADOR DE LA PÁGINA: INFORME ESTATAL DEL EJERCICIO DEL GASTO, DEL EJERCICIO FISCAL QUE DESEÉ CONOCER > DESCARGAR Y CONSULTAR LA PRESENTACIÓN DE RESULTADOS > IDENTIFICAR LA PRESENTACIÓN DE RESULTADOS GENERALES DEL IEEG > PUNTAJE ALCANZADO POR ENTIDAD FEDERATIVA > PUNTAJE DE PUEBLA	EL INSTITUTO MEXICANO PARA LA COMPETITIVIDAD (IMCO) PUBLICA LA INFORMACIÓN Y SE CONSERVAN LOS CRITERIOS DE EVALUACIÓN PARA LA VALORACIÓN DE LOS ÍNDICES.
	TIPO ESTRATÉGICO	DIMENSIÓN EFICACIA	FRECUENCIA ANUAL
		MÉTODO DE CÁLCULO DATO ABSOLUTO	

COMPONENTE 1

RESUMEN NARRATIVO	INDICADOR	MEDIOS DE VERIFICACIÓN	SUPUESTO
COORDINACIÓN DE LA POLÍTICA DE INVERSIÓN PÚBLICA EFICIENTADA.	PORCENTAJE DE GASTO DE CAPITAL DESTINADO A INVERSIÓN PÚBLICA RESPECTO AL GASTO ANUAL PROGRAMABLE.	INFORME ANUAL DEL PORCENTAJE DE GASTO DE CAPITAL DESTINADO A INVERSIÓN PÚBLICA, GENERADO POR LA DIRECCIÓN DE SEGUIMIENTO A LA INVERSIÓN, CONSIDERANDO EL REPORTE DE LOS CIERRES MENSUALES, ACUMULADOS, DEL MES DE DICIEMBRE, DISPONIBLE EN EL MÓDULO DE CONTROL PRESUPUESTARIO DEL SISTEMA INTEGRAL DE ADMINISTRACIÓN FINANCIERA (SIAF), A RESGUARDO DE LA DIRECCIÓN DE SEGUIMIENTO A LA INVERSIÓN DE LA SECRETARÍA DE PLANEACIÓN Y FINANZAS	SE MANTIENEN LOS RECURSOS PRESUPUESTADOS A GASTO DE CAPITAL.
	TIPO GESTIÓN	DIMENSIÓN EFICACIA	FRECUENCIA ANUAL
		MÉTODO DE CÁLCULO DATO ABSOLUTO	

COMPONENTE 2

RESUMEN NARRATIVO	INDICADOR	MEDIOS DE VERIFICACIÓN	SUPUESTO
EFICACIA EN LA EJECUCIÓN DEL GASTO PÚBLICO IMPLEMENTADA.	RAZÓN DE EQUILIBRIO PRESUPUESTARIO DE RECURSOS DE LIBRE DISPOSICIÓN.	REPORTES EMITIDOS POR EL SISTEMA DE EGRESOS A RESGUARDO DE LA DIRECCIÓN DE PRESUPUESTO Y POLÍTICA PRESUPUESTAL	LAS DEPENDENCIAS Y ENTIDADES DE LA ADMINISTRACIÓN PÚBLICA ESTATAL DEVENGAN EN TIEMPO Y FORMA LOS RECURSOS ASIGNADOS.
	TIPO GESTIÓN	DIMENSIÓN EFICACIA	FRECUENCIA TRIMESTRAL
		MÉTODO DE CÁLCULO DATO ABSOLUTO	

COMPONENTE 3

RESUMEN NARRATIVO	INDICADOR	MEDIOS DE VERIFICACIÓN	SUPUESTO
INICIATIVA DE LEY DE EGRESOS PARA RESULTADOS CON UN ENFOQUE TRANSVERSAL ELABORADA.	ÍNDICE DE INFORMACIÓN PRESUPUESTAL ESTATAL.	BARÓMETRO DE INFORMACIÓN PRESUPUESTAL ESTATAL (BIPE), QUE MIDE INFORMACIÓN SOBRE EL EJERCICIO FISCAL INMEDIATO ANTERIOR (2024), PUBLICADO DE MANERA ANUAL POR EL INSTITUTO MEXICANO PARA LA COMPETITIVIDAD (IMCO), DISPONIBLE PARA SU CONSULTA EN LA PÁGINA: HTTPS://IMCO.ORG.MX/ RUTA: FINANZAS PÚBLICAS > BUSCAR: BARÓMETRO DE INFORMACIÓN PRESUPUESTAL ESTATAL POR EJERCICIO FISCAL > BOLETAS ESTATALES / FICHAS POR ESTADO	EL INSTITUTO MEXICANO PARA LA COMPETITIVIDAD (IMCO) PUBLICA LA INFORMACIÓN Y SE CONSERVAN LOS CRITERIOS DE EVALUACIÓN PARA LA VALORACIÓN DE LOS ÍNDICES.
	TIPO ESTRATÉGICO	DIMENSIÓN EFICACIA	FRECUENCIA ANUAL
		MÉTODO DE CÁLCULO DATO ABSOLUTO	



MATRIZ DE INDICADORES PARA RESULTADOS

P004 - GESTIÓN PARA RESULTADOS DE LA ADMINISTRACIÓN PÚBLICA

COMPONENTE 4

RESUMEN NARRATIVO	INDICADOR	MEDIOS DE VERIFICACIÓN		SUPUESTO	
INFORMACIÓN FINANCIERA, PROGRAMÁTICA, PRESUPUESTARIA Y FISCAL TRANSPARENTADA.	ÍNDICE DE TRANSPARENCIA Y DISPONIBILIDAD DE LA INFORMACIÓN FISCAL DE LAS ENTIDADES FEDERATIVAS.	INFORMACIÓN PUBLICADA EN LA PÁGINA: HTTPS://AREGIONAL.MX.COM/ SELECCIONAR LA OPCIÓN: METODOLOGÍA AR, A CONTINUACIÓN PODRÁ CONSULTAR LA INFORMACIÓN POR EJERCICIO FISCAL DESEADO		AREGIONAL MANTIENE LOS CRITERIOS DE EVALUACIÓN.	
	TIPO	DIMENSIÓN	FRECUENCIA	META	MÉTODO DE CÁLCULO
	GESTIÓN	EFICACIA	IRREGULAR	96.00	DATO ABSOLUTO

COMPONENTE 5

RESUMEN NARRATIVO	INDICADOR	MEDIOS DE VERIFICACIÓN		SUPUESTO	
CONTABILIDAD GUBERNAMENTAL ARMONIZADA.	NÚMERO DE DOCUMENTOS FINANCIEROS ARMONIZADOS Y PUBLICADOS DE ACUERDO A LA LEY GENERAL DE CONTABILIDAD GUBERNAMENTAL.	INFORMACIÓN PUBLICADA EN LA PÁGINA: HTTP://TRANSPARENCIA.PUEBLA.GOB.MX/ RUTA: DEPENDENCIAS > SECRETARÍA DE PLANEACIÓN Y FINANZAS > OBLIGACIONES > PRESUPUESTO DEL GASTO PÚBLICO > PRESUPUESTO ASIGNADO CUENTA PÚBLICA (ARTÍCULO 77, FRACCIÓN XXI C), PÁGINA: HTTP://LGGG.PUEBLA.GOB.MX/RECURSOS-FEDERALES RUTA: NORMAS PARA ESTABLECER LA ESTRUCTURA DE LA INFORMACIÓN QUE LAS ENTIDADES FEDERATIVAS DEBERÁN PRESENTAR (TÍTULO V) / NORMA PARA ESTABLECER LA ESTRUCTURA DE INFORMACIÓN DEL FORMATO DE PROGRAMAS CON RECURSOS FEDERALES POR ORDEN DE GOBIERNO (TÍTULO V)		EL CONSEJO NACIONAL DE ARMONIZACIÓN CONTABLE CONSERVA SIN CAMBIOS LA NORMATIVIDAD EN MATERIA DE PUBLICACIÓN DE INFORMACIÓN FINANCIERA.	
	TIPO	DIMENSIÓN	FRECUENCIA	META	MÉTODO DE CÁLCULO
	GESTIÓN	EFICACIA	IRREGULAR	5.00	DATO ABSOLUTO

COMPONENTE 6

RESUMEN NARRATIVO	INDICADOR	MEDIOS DE VERIFICACIÓN		SUPUESTO	
INFORMACIÓN FINANCIERA Y FISCAL EN CUMPLIMIENTO A LA NORMATIVIDAD APLICABLE, VALIDADA Y PUBLICADA.	NÚMERO DE REPORTES Y FORMATOS DE INFORMACIÓN FINANCIERA Y FISCAL VALIDADOS Y PUBLICADOS DE ACUERDO A NORMATIVIDAD APLICABLE.	REPORTE SEMESTRAL DE INFORMACIÓN FINANCIERA Y FISCAL VALIDADA Y PUBLICADA EN CUMPLIMIENTO A LA NORMATIVIDAD APLICABLE, ELABORADO Y A RESGUARDO DE LA DIRECCIÓN DE CONTROL PRESUPUESTAL DE LA SECRETARÍA DE PLANEACIÓN Y FINANZAS		PERMANECEN VIGENTES LOS ELEMENTOS NORMATIVOS FEDERALES Y ESTATALES QUE SUSTENTAN LA INTEGRACIÓN Y PUBLICACIÓN DE LA INFORMACIÓN FINANCIERA Y FISCAL.	
	TIPO	DIMENSIÓN	FRECUENCIA	META	MÉTODO DE CÁLCULO
	GESTIÓN	EFICACIA	SEMESTRAL	118.00	DATO ABSOLUTO



MATRIZ DE INDICADORES PARA RESULTADOS

P005 - PLANEACIÓN Y EVALUACIÓN ESTRATÉGICA

Datos de Identificación del Programa Presupuestario

RESPONSABLE DEL PROGRAMA PRESUPUESTARIO	INSTANCIA(S) EJECUTORA(S) DEL PP	IMPORTE: \$ 37,494,992.00
RAMO : 06 - FINANZAS	126 - SECRETARÍA DE PLANEACIÓN Y FINANZAS	37,494,992.00
INSTITUCIÓN : 126 - SECRETARÍA DE PLANEACIÓN Y FINANZAS		
UNIDAD RESPONSABLE : 2000 - SUBSECRETARÍA DE PLANEACIÓN		

POBLACIÓN OBJETIVO : INSTITUCIONES DE LA ADMINISTRACIÓN PÚBLICA ESTATAL Y MUNICIPIOS DE LA ENTIDAD QUE PARTICIPAN EN LOS PROCESO DE PLANEACIÓN Y EVALUACIÓN

Alineación

Plan Estatal de Desarrollo

PLAN ESTATAL DE DESARROLLO

EJE: 05 TRANSPARENCIA, PARTICIPACIÓN CIUDADANA Y COMBATE A LA CORRUPCIÓN

OBJETIVO: 01 FOMENTAR UN GOBIERNO ABIERTO A LA CIUDADANÍA, GARANTE DEL COMBATE A LA CORRUPCIÓN Y EFICAZ EN LA GESTIÓN GUBERNAMENTAL.

TEMÁTICA: 02 COMBATE A LA CORRUPCIÓN

OBJETIVO ESPECÍFICO: 01 PROMOVER LA RENDICIÓN DE CUENTAS Y LA INTEGRIDAD EN EL SERVICIO PÚBLICO PARA COMBATIR LA CORRUPCIÓN.

ESTRATEGIA: 01 IMPULSAR ACCIONES QUE PERMITAN DETECTAR, DENUNCIAR, INVESTIGAR Y SANCIONAR LOS ACTOS DE CORRUPCIÓN.

LÍNEA DE ACCIÓN: 01 MEJORAR LOS PROCESOS DE CONTROL Y EVALUACIÓN DEL DESEMPEÑO DE LA GESTIÓN GUBERNAMENTAL.

TEMÁTICA: 03 GOBIERNO EFICIENTE

OBJETIVO ESPECÍFICO: 01 ADMINISTRAR DE MANERA EFICIENTE LOS RECURSOS PÚBLICOS DISPONIBLES PARA ALCANZAR LAS METAS ECONÓMICAS, SOCIALES Y FISCALES.

ESTRATEGIA: 01 PROMOVER UNA CULTURA DE EFICIENCIA Y MEJORA CONTINUA, PARA LOGRAR UN ADECUADO EJERCICIO DE LOS RECURSOS PÚBLICOS.

LÍNEA DE ACCIÓN: 04 IMPULSAR QUE LOS PLANES, POLÍTICAS PÚBLICAS Y PROGRAMAS ESTÉN SUSTENTADOS METODOLÓGICAMENTE EN SU ELABORACIÓN Y EVALUACIÓN.

LÍNEA DE ACCIÓN: 05 FORTALECER EL SISTEMA DE EVALUACIÓN DEL DESEMPEÑO.

LÍNEA DE ACCIÓN: 06 IMPULSAR QUE EL PROCESO DE ELABORACIÓN DE PLANES, POLÍTICAS PÚBLICAS Y PROGRAMAS SE SUSTENTE EN INFORMACIÓN ESTADÍSTICA Y GEOGRÁFICA.

LÍNEA DE ACCIÓN: 07 PROMOVER EL CUMPLIMIENTO DE LOS OBJETIVOS DEL SISTEMA ESTATAL DE PLANEACIÓN DEMOCRÁTICA.

Programas Especiales (Transversales)

PROGRAMA ESPECIAL : 02 PROGRAMA ESPECIAL DE LOS PUEBLOS INDÍGENAS Y AFROMEXICANO

PROGRAMA ESPECIAL : 03 PROGRAMA ESPECIAL IGUALDAD SUSTANTIVA

PROGRAMA ESPECIAL : 06 PROGRAMA ESPECIAL ANTICORRUPCIÓN

Objetivos, Indicadores y Metas de la MIR

FIN

RESUMEN NARRATIVO	INDICADOR	MEDIOS DE VERIFICACIÓN		SUPUESTO
CONTRIBUIR A FORTALECER LOS PROCESOS DE GESTIÓN PARA RESULTADOS EN LA ADMINISTRACIÓN PÚBLICA ESTATAL Y MUNICIPIOS, MEDIANTE LA PLANEACIÓN Y EVALUACIÓN ESTRATÉGICA.	AVANCE EN LA IMPLEMENTACIÓN DEL PRESUPUESTO BASADO EN RESULTADOS Y DEL SISTEMA DE EVALUACIÓN DEL DESEMPEÑO (PBR-SED) EN EL ÁMBITO ESTATAL.	DOCUMENTO INFORME DEL AVANCE ALCANZADO POR LAS ENTIDADES FEDERATIVAS, LOS MUNICIPIOS Y LAS DEMARCACIONES TERRITORIALES DE LA CIUDAD DE MÉXICO EN LA IMPLANTACIÓN Y OPERACIÓN DEL PRESUPUESTO BASADO EN RESULTADOS Y DEL SISTEMA DE EVALUACIÓN DEL DESEMPEÑO (PBR-SED), ELABORADO Y EMITIDO POR LA SECRETARÍA DE HACIENDA Y CRÉDITO PÚBLICO (SHCP) CON INFORMACIÓN DE LAS ENTIDADES FEDERATIVAS Y MUNICIPIOS. FUENTE DE INFORMACIÓN, SECRETARÍA DE HACIENDA Y CRÉDITO PÚBLICO. FRECUENCIA DE MEDICIÓN IRREGULAR (MAYO DE CADA AÑO) DISPONIBLE PARA SU CONSULTA EN LA PÁGINA: https://www.transparenciapresupuestaria.gob.mx/Entidades-Federativas , CLIC EN EL BOTÓN: DIAGNÓSTICO SOBRE LA IMPLANTACIÓN DEL PBR-SED >> CLIC EN: RESULTADOS DEL DIAGNÓSTICO PBR-SED >> DESCARGAR. SERIE DE INFORMACIÓN DISPONIBLE: 2016, 2017, 2018, 2020, 2021, 2022, 2023 Y 2024		LA SECRETARÍA DE HACIENDA Y CRÉDITO PÚBLICO (SHCP) MANTIENE LAS MISMAS SECCIONES, PREGUNTAS, ASÍ COMO CRITERIOS DE EVALUACIÓN Y PONDERACIÓN EMPLEADOS EN LA ELABORACIÓN DEL INFORME DEL AÑO INMEDIATO ANTERIOR.



MATRIZ DE INDICADORES PARA RESULTADOS

P005 - PLANEACIÓN Y EVALUACIÓN ESTRATÉGICA

PROPÓSITO

RESUMEN NARRATIVO	INDICADOR	MEDIOS DE VERIFICACIÓN		SUPUESTO	
LA ADMINISTRACIÓN PÚBLICA ESTATAL Y LOS MUNICIPIOS DE LA ENTIDAD FORTALECEN LOS PROCESOS DE PLANEACIÓN ESTRATÉGICA.	AVANCE EN LA SECCIÓN DE PLANEACIÓN DEL ÍNDICE GENERAL DE AVANCE DEL PRESUPUESTO BASADO EN RESULTADOS Y DEL SISTEMA DE EVALUACIÓN DEL DESEMPEÑO (PBR-SED) OBTENIDO POR EL ESTADO DE PUEBLA.	PÁGINAS CON LOS RESULTADOS DEL ESTADO DE PUEBLA DEL INFORME DEL AVANCE ALCANZADO POR LAS ENTIDADES FEDERATIVAS, LOS MUNICIPIOS Y LAS DEMARCACIONES TERRITORIALES DE LA CIUDAD DE MÉXICO, EN LA IMPLANTACIÓN Y OPERACIÓN DEL PRESUPUESTO BASADO EN RESULTADOS Y DEL SISTEMA DE EVALUACIÓN DEL DESEMPEÑO (PBR-SED), ELABORADO Y EMITIDO POR LA SECRETARÍA DE HACIENDA Y CRÉDITO PÚBLICO (SHCP) CON INFORMACIÓN DE LAS ENTIDADES FEDERATIVAS Y MUNICIPIOS. FUENTE DE INFORMACIÓN, SECRETARÍA DE HACIENDA Y CRÉDITO PÚBLICO. FRECUENCIA DE MEDICIÓN IRREGULAR (MAYO DE CADA AÑO) DISPONIBLE PARA SU CONSULTA EN: https://www.transparenciapresupuestaria.gob.mx/Entidades-Federativas >> CLIC EN EL BOTÓN: DIAGNÓSTICO SOBRE LA IMPLANTACIÓN DEL PBR-SED >> CLIC EN: RESULTADOS DEL DIAGNÓSTICO PBR-SED >> DESCARGAR. SERIE DE INFORMACIÓN DISPONIBLE: 2016, 2017, 2018, 2020, 2021, 2022, 2023 Y 2024		LA SECRETARÍA DE HACIENDA Y CRÉDITO PÚBLICO (SHCP) MANTIENE LAS MISMAS SECCIONES, PREGUNTAS, ASÍ COMO CRITERIOS DE EVALUACIÓN Y PONDERACIÓN EMPLEADOS EN LA ELABORACIÓN DEL INFORME DEL AÑO INMEDIATO ANTERIOR.	
	TIPO	DIMENSIÓN	FRECUENCIA	META	MÉTODO DE CÁLCULO
	ESTRATÉGICO	EFICACIA	IRREGULAR	100.00	DATO ABSOLUTO

COMPONENTE 1

RESUMEN NARRATIVO	INDICADOR	MEDIOS DE VERIFICACIÓN		SUPUESTO	
INFORMACIÓN DEL DESEMPEÑO DERIVADO DE PROCESOS DE EVALUACIÓN DE LOS PROGRAMAS Y POLÍTICAS PÚBLICAS GENERADA.	AVANCE EN LA SECCIÓN DE EVALUACIÓN DEL ÍNDICE GENERAL DE AVANCE DEL PRESUPUESTO BASADO EN RESULTADOS Y DEL SISTEMA DE EVALUACIÓN DEL DESEMPEÑO (PBR-SED) OBTENIDO POR EL ESTADO DE PUEBLA.	PÁGINAS CON LOS RESULTADOS DEL ESTADO DE PUEBLA DEL INFORME DEL AVANCE ALCANZADO POR LAS ENTIDADES FEDERATIVAS, LOS MUNICIPIOS Y LAS DEMARCACIONES TERRITORIALES DE LA CIUDAD DE MÉXICO EN LA IMPLANTACIÓN Y OPERACIÓN DEL PRESUPUESTO BASADO EN RESULTADOS Y DEL SISTEMA DE EVALUACIÓN DEL DESEMPEÑO, ELABORADO Y EMITIDO POR LA SECRETARÍA DE HACIENDA Y CRÉDITO PÚBLICO (SHCP) CON INFORMACIÓN DE LAS ENTIDADES FEDERATIVAS Y MUNICIPIOS. FUENTE DE INFORMACIÓN, SECRETARÍA DE HACIENDA Y CRÉDITO PÚBLICO. FRECUENCIA DE MEDICIÓN IRREGULAR (MAYO DE CADA AÑO) DISPONIBLE PARA SU CONSULTA EN: https://www.transparenciapresupuestaria.gob.mx/Entidades-Federativas >> CLIC EN EL BOTÓN: DIAGNÓSTICO SOBRE LA IMPLANTACIÓN DEL PBR-SED >> CLIC EN: RESULTADOS DEL DIAGNÓSTICO PBR-SED >> DESCARGAR. SERIE DE INFORMACIÓN DISPONIBLE: 2016, 2017, 2018, 2020, 2021, 2022, 2023 Y 2024		LA SECRETARÍA DE HACIENDA Y CRÉDITO PÚBLICO (SHCP) MANTIENE LAS MISMAS SECCIONES, PREGUNTAS, ASÍ COMO CRITERIOS DE EVALUACIÓN Y PONDERACIÓN EMPLEADOS EN LA ELABORACIÓN DEL INFORME DEL AÑO INMEDIATO ANTERIOR.	
	TIPO	DIMENSIÓN	FRECUENCIA	META	MÉTODO DE CÁLCULO
	ESTRATÉGICO	EFICACIA	IRREGULAR	100.00	DATO ABSOLUTO



MATRIZ DE INDICADORES PARA RESULTADOS

P005 - PLANEACIÓN Y EVALUACIÓN ESTRATÉGICA

COMPONENTE 2

RESUMEN NARRATIVO	INDICADOR	MEDIOS DE VERIFICACIÓN		SUPUESTO	
INFORMACIÓN ESTADÍSTICA Y GEOGRÁFICA DE INTERÉS PÚBLICO CONFORME AL SISTEMA ESTATAL DE INFORMACIÓN, ACTUALIZADA Y PUBLICADA.	NÚMERO DE PRODUCTOS ELABORADOS EN FUNCIÓN DEL SISTEMA ESTATAL DE INFORMACIÓN.	REPORTE QUE INTEGRE LA EVIDENCIA PROPORCIONADA POR CADA PRODUCTO, ELABORADO Y RESGUARDADO POR LA DIRECCIÓN DE ESTADÍSTICA E INFORMACIÓN DE LA SUBSECRETARÍA DE PLANEACIÓN, CON INFORMACIÓN DE LAS DEPENDENCIAS Y ENTIDADES DE LA ADMINISTRACIÓN PÚBLICA Y/O FUENTES EXTERNAS DE INFORMACIÓN ESTADÍSTICA Y GEOGRÁFICA, FRECUENCIA DE MEDICIÓN TRIMESTRAL. SE CUENTA CON INFORMACIÓN PARA LOS EJERCICIOS 2020, 2021, 2022, 2023 Y 2024		EN EL MARCO DEL SISTEMA ESTATAL DE INFORMACIÓN, LAS DEPENDENCIAS Y ENTIDADES CUMPLEN CON SUS ATRIBUCIONES NORMATIVAS EN TIEMPO Y FORMA.	
	TIPO	DIMENSIÓN	FRECUENCIA	META	MÉTODO DE CÁLCULO
	GESTIÓN	EFICACIA	TRIMESTRAL	38.00	DATO ABSOLUTO

COMPONENTE 3

RESUMEN NARRATIVO	INDICADOR	MEDIOS DE VERIFICACIÓN		SUPUESTO	
ASISTENCIA TÉCNICA PARA EL DESARROLLO DE CAPACIDADES EN MATERIA DE PLANEACIÓN A LAS ADMINISTRACIONES MUNICIPALES REALIZADA.	PORCENTAJE DE ACCIONES PARA EL DESARROLLO DE CAPACIDADES EN MATERIA DE PLANEACIÓN MUNICIPAL.	REPORTE DE FORTALECIMIENTO A LA CAPACIDAD TÉCNICA DE LAS ADMINISTRACIONES PÚBLICAS MUNICIPALES EN MATERIA DE PLANEACIÓN, ELABORADO POR LA DIRECCIÓN DE PLANEACIÓN Y DESARROLLO (DPD) DE LA SUBSECRETARÍA DE PLANEACIÓN, CON INFORMACIÓN DE LAS ACTAS DE LAS SESIONES DE LAS INSTANCIAS DE PLANEACIÓN MUNICIPAL, ASÍ COMO CONVOCATORIA Y LISTA DE REGISTRO DE LOS MUNICIPIOS, FRECUENCIA DE MEDICIÓN SEMESTRAL, DISPONIBLE PARA SU CONSULTA EN LA DPD. SE CUENTA CON INFORMACIÓN DE LOS EJERCICIOS 2016, 2017, 2018, 2019, 2020, 2021, 2022, 2023 Y 2024		LOS MUNICIPIOS SOLICITAN Y PARTICIPAN EN LAS ACCIONES DE CAPACITACIÓN Y ASISTENCIA TÉCNICA EN MATERIA DE PLANEACIÓN.	
	TIPO	DIMENSIÓN	FRECUENCIA	META	MÉTODO DE CÁLCULO
	GESTIÓN	EFICACIA	IRREGULAR	100.00	(V1/V2)*100


COMPONENTE 4

RESUMEN NARRATIVO	INDICADOR	MEDIOS DE VERIFICACIÓN		SUPUESTO	
PRODUCTOS Y MECANISMOS DE PLANEACIÓN Y SEGUIMIENTO PARA EL DESARROLLO DEL ESTADO REALIZADOS.	PORCENTAJE DE ACCIONES DEL SISTEMA ESTATAL DE PLANEACIÓN DEMOCRÁTICA REALIZADAS.	REPORTE DE CUMPLIMIENTO DE LOS PROCESOS DEL SISTEMA ESTATAL DE PLANEACIÓN DEMOCRÁTICA, ELABORADO POR LA DIRECCIÓN DE PLANEACIÓN Y DESARROLLO (DPD) Y LA DIRECCIÓN DE ESTADÍSTICA E INFORMACIÓN (DEI) DE LA SUBSECRETARÍA DE PLANEACIÓN, CON INFORMACIÓN DEL INFORME DE LOS MECANISMOS DE PARTICIPACIÓN CIUDADANA, PLAN ESTATAL DE DESARROLLO, ACTA DE SESIÓN DEL COMITÉ DE PLANEACIÓN PARA EL DESARROLLO DEL ESTADO DE PUEBLA (COPLADEP), REPORTE DE ANÁLISIS REGIONAL PARA LA PRIORIZACIÓN DE LA INVERSIÓN PÚBLICA, REPORTE DE SEGUIMIENTO A LOS ÓRGANOS AUXILIARES DEL COPLADEP, INFORME DE LAS ACCIONES REALIZADAS PARA LA DIFUSIÓN DEL ENFOQUE DE DESARROLLO SOSTENIBLE, REPORTE DEL MONITOREO Y SEGUIMIENTO A LOS INDICADORES DEL PED Y LOS PROGRAMAS DERIVADOS Y REPORTE DE LAS ESTRATEGIAS EJECUTADAS PARA LA ELABORACIÓN DEL INFORME DE GOBIERNO FRECUENCIA DE MEDICIÓN IRREGULAR, DISPONIBLE PARA SU CONSULTA EN LA DPD Y DEL SE CUENTA CON INFORMACIÓN DE LOS EJERCICIOS 2019, 2020, 2021, 2022, 2023 Y 2024		LAS DEPENDENCIAS Y ENTIDADES DE LA ADMINISTRACIÓN PÚBLICA ESTATAL, ASÍ COMO LOS MUNICIPIOS UTILIZAN LAS HERRAMIENTAS DE PLANEACIÓN Y SEGUIMIENTO DISPONIBLES.	
	TIPO	DIMENSIÓN	FRECUENCIA	META	MÉTODO DE CÁLCULO
	GESTIÓN	EFICACIA	IRREGULAR	100.00	(V1/V2)*100

RAMO: 07 FUNCIÓN PÚBLICA

PRESUPUESTO BASADO EN RESULTADOS







MATRIZ DE INDICADORES PARA RESULTADOS

O001 - INHIBICIÓN Y SANCIÓN DE ACTOS DE CORRUPCIÓN

Datos de Identificación del Programa Presupuestario

RESPONSABLE DEL PROGRAMA PRESUPUESTARIO	INSTANCIA(S) EJECUTORA(S) DEL PP	IMPORTE : \$ 42,195,975.00
RAMO : 07 - FUNCIÓN PÚBLICA	010 - SECRETARÍA DE LA FUNCIÓN PÚBLICA	42,195,975.00
INSTITUCIÓN : 010 - SECRETARÍA DE LA FUNCIÓN PÚBLICA		
UNIDAD RESPONSABLE : 1400 - UNIDAD DE VINCULACIÓN CON EL SISTEMA ESTATAL ANTICORRUPCIÓN		

POBLACIÓN OBJETIVO : POBLACIÓN EN EL ESTADO DE PUEBLA DE 18 AÑOS Y MÁS QUE TUVO CONTACTO CON ALGÚN SERVIDOR PÚBLICO Y EXPERIMENTÓ AL MENOS UN ACTO DE CORRUPCIÓN.

Alineación

Plan Estatal de Desarrollo

PLAN ESTATAL DE DESARROLLO

EJE: 05 TRANSPARENCIA, PARTICIPACIÓN CIUDADANA Y COMBATE A LA CORRUPCIÓN

OBJETIVO: 01 FOMENTAR UN GOBIERNO ABIERTO A LA CIUDADANÍA, GARANTE DEL COMBATE A LA CORRUPCIÓN Y EFICAZ EN LA GESTIÓN GUBERNAMENTAL.

TEMÁTICA: 02 COMBATE A LA CORRUPCIÓN

OBJETIVO ESPECÍFICO: 01 PROMOVER LA RENDICIÓN DE CUENTAS Y LA INTEGRIDAD EN EL SERVICIO PÚBLICO PARA COMBATIR LA CORRUPCIÓN.

ESTRATEGIA: 01 IMPULSAR ACCIONES QUE PERMITAN DETECTAR, DENUNCIAR, INVESTIGAR Y SANCIONAR LOS ACTOS DE CORRUPCIÓN.

LÍNEA DE ACCIÓN: 03 PROMOVER ESTRATEGIAS DE FOMENTO A LA ÉTICA E INTEGRIDAD EN EL EJERCICIO DE LA FUNCIÓN PÚBLICA.

LÍNEA DE ACCIÓN: 04 FORTALECER LOS MECANISMOS DE INVESTIGACIÓN Y DETERMINACIÓN DE RESPONSABILIDADES ADMINISTRATIVAS EN EL SECTOR PÚBLICO.

LÍNEA DE ACCIÓN: 06 PROMOVER EL FORTALECIMIENTO DE LAS CAPACIDADES DEL SERVICIO PÚBLICO ESTATAL Y MUNICIPAL EN MATERIA DE RENDICIÓN DE CUENTAS Y COMBATE A LA CORRUPCIÓN.

LÍNEA DE ACCIÓN: 07 IMPULSAR ACCIONES COORDINADAS ENTRE LOS ENTES PÚBLICOS DEL ESTADO DE ACUERDO CON EL MARCO JURÍDICO PARA EL COMBATE A LA CORRUPCIÓN.

LÍNEA DE ACCIÓN: 08 IMPLEMENTAR LA POLÍTICA ESTATAL ANTICORRUPCIÓN.

Programas Especiales (Transversales)

PROGRAMA ESPECIAL : 03 PROGRAMA ESPECIAL IGUALDAD SUSTANTIVA

PROGRAMA ESPECIAL : 06 PROGRAMA ESPECIAL ANTICORRUPCIÓN

Objetivos, Indicadores y Metas de la MIR

FIN

RESUMEN NARRATIVO	INDICADOR	MEDIOS DE VERIFICACIÓN		SUPUESTO
CONTRIBUIR AL COMBATE A LA CORRUPCIÓN MEDIANTE UN MENOR NÚMERO DE ACTOS DE CORRUPCIÓN AL INTERACTUAR CON PERSONAS SERVIDORAS PÚBLICAS DE LA ADMINISTRACIÓN PÚBLICA ESTATAL.	PORCENTAJE DE LA POBLACIÓN DE 18 AÑOS Y MÁS, QUE PERCIBIÓ QUE LOS ACTOS DE CORRUPCIÓN EN SU ENTIDAD SON "FRECUENTES" O "MUY FRECUENTES".	ENCUESTA NACIONAL DE CALIDAD E IMPACTO GUBERNAMENTAL, EMITIDA POR EL INSTITUTO NACIONAL DE ESTADÍSTICA Y GEOGRAFÍA (INEGI), ACTUALIZADA DE FORMA BIENAL. https://www.inegi.org.mx/programas/ INGRESAR AL APARTADO DE "SUBSISTEMA DE INFORMACIÓN DE GOBIERNO, SEGURIDAD PÚBLICA E IMPARTICIÓN DE JUSTICIA", SELECCIONAR "ENCUESTAS", POSTERIORMENTE "REGULARES", SELECCIONAR "ENCUESTA NACIONAL DE CALIDAD E IMPACTO GUBERNAMENTAL (ENCIG) 2023". 2019, 2021, 2023		LOS PRESUNTOS ACTOS DE CORRUPCIÓN DE LAS PERSONAS SERVIDORAS PÚBLICAS SE INHIBEN MEDIANTE PRÁCTICAS DE COMBATE A LA CORRUPCIÓN.
		TIPO ESTRATÉGICO	DIMENSIÓN EFICACIA	



MATRIZ DE INDICADORES PARA RESULTADOS

O001 - INHIBICIÓN Y SANCIÓN DE ACTOS DE CORRUPCIÓN

PROPÓSITO

RESUMEN NARRATIVO	INDICADOR	MEDIOS DE VERIFICACIÓN		SUPUESTO
LA POBLACIÓN EN EL ESTADO DE PUEBLA DE 18 AÑOS Y MÁS, EXPERIMENTA MENOS ACTOS DE CORRUPCIÓN EN LA ADMINISTRACIÓN PÚBLICA ESTATAL COMO RESULTADO DE PRÁCTICAS PREVENTIVAS, DE DETECCIÓN, DE DETERMINACIÓN DE RESPONSABILIDADES ADMINISTRATIVAS Y DE COORDINACIÓN INTERINSTITUCIONAL.	TASA DE POBLACIÓN QUE TUVO CONTACTO CON ALGÚN (A) SERVIDOR (A) PÚBLICO (A) Y EXPERIMENTÓ AL MENOS UN ACTO DE CORRUPCIÓN.	ENCUESTA NACIONAL DE CALIDAD E IMPACTO GUBERNAMENTAL, EMITIDA POR EL INSTITUTO NACIONAL DE ESTADÍSTICA Y GEOGRAFÍA, ACTUALIZADA DE FORMA BIENAL. https://www.inegi.org.mx/programas/INGRESAR_AL_APARTADO_DE_SUBSISTEMA_DE_INFORMACION_DE_GOBIERNO_SEGURIDAD_PUBLICA_E_IMPARTICION_DE_JUSTICIA , SELECCIONAR "ENCUESTAS", POSTERIORMENTE "REGULARES", SELECCIONAR "ENCUESTA NACIONAL DE CALIDAD E IMPACTO GUBERNAMENTAL (ENCIG) 2023". 2019, 2021, 2023		LA CIUDADANÍA PRESENTA CONFIANZA POR LA GESTIÓN DE LAS INSTANCIAS GUBERNAMENTALES ESTATALES.
	TIPO ESTRATÉGICO	DIMENSIÓN EFICACIA	FRECUENCIA BIENAL	META 11,897.00

COMPONENTE 1

RESUMEN NARRATIVO	INDICADOR	MEDIOS DE VERIFICACIÓN		SUPUESTO
PRÁCTICAS PREVENTIVAS PARA INHIBIR ACTOS DE CORRUPCIÓN EJECUTADAS.	PORCENTAJE DE PRÁCTICAS PREVENTIVAS PARA INHIBIR ACTOS DE CORRUPCIÓN, REALIZADAS CON CUMPLIMIENTO ADECUADO Y ACEPTABLE.	CUADRO RESUMEN SOBRE LAS PRÁCTICAS PREVENTIVAS EJECUTADAS PARA INHIBIR ACTOS DE CORRUPCIÓN, ELABORADO POR LA DIRECCIÓN DE NORMAS Y PROCEDIMIENTOS, DE FORMA SEMESTRAL. 2024, 2025		LAS PERSONAS SERVIDORAS PÚBLICAS DE LA ADMINISTRACIÓN PÚBLICA ESTATAL CUMPLEN CON SUS OBLIGACIONES, EN ATENCIÓN A LOS PRINCIPIOS Y VALORES QUE RIGEN SU ACTUAR.
	TIPO GESTIÓN	DIMENSIÓN EFICACIA	FRECUENCIA SEMESTRAL	META 92.86

COMPONENTE 2

RESUMEN NARRATIVO	INDICADOR	MEDIOS DE VERIFICACIÓN		SUPUESTO
PRÁCTICAS PARA DETECTAR ACTOS DE CORRUPCIÓN EJECUTADAS.	PORCENTAJE DE PRÁCTICAS DE COMBATE A LA CORRUPCIÓN EJECUTADAS.	REPORTE DE PRÁCTICAS EJECUTADAS POR LA DIRECCIÓN DE ANÁLISIS DE LA INFORMACIÓN Y LA DIRECCIÓN DE ATENCIÓN A QUEJAS Y DENUNCIAS, DE FORMA SEMESTRAL. 2021-2025		LA DEPENDENCIA O ENTIDAD QUE OFRECE EL TRÁMITE O SERVICIO, BRINDA LAS FACILIDADES PARA DETECTAR PRÁCTICAS QUE PUDIERAN CONSISTIR EN ACTOS DE CORRUPCIÓN.
	TIPO GESTIÓN	DIMENSIÓN EFICACIA	FRECUENCIA SEMESTRAL	META 100.00

COMPONENTE 3

RESUMEN NARRATIVO	INDICADOR	MEDIOS DE VERIFICACIÓN		SUPUESTO
DETERMINACIÓN DE RESPONSABILIDADES ADMINISTRATIVAS REALIZADAS.	PORCENTAJE DE DETERMINACIONES DE RESPONSABILIDAD ADMINISTRATIVA POR LA COMISIÓN DE FALTAS ADMINISTRATIVAS, INSCRITAS POR LA SECRETARÍA DE LA FUNCIÓN PÚBLICA.	LISTADO DE PERSONAS FÍSICAS Y/O JURÍDICAS SANCIONADAS, REGISTRADAS EN EL LIBRO DE GOBIERNO DE LA UNIDAD DE VINCULACIÓN CON EL SISTEMA ESTATAL ANTICORRUPCIÓN, ELABORADO DE MANERA SEMESTRAL. http://sfp.puebla.gob.mx/pycs 2025		LAS AUTORIDADES COMPETENTES EJECUTAN LAS SANCIONES.
	TIPO GESTIÓN	DIMENSIÓN EFICACIA	FRECUENCIA SEMESTRAL	META 100.00

COMPONENTE 4

RESUMEN NARRATIVO	INDICADOR	MEDIOS DE VERIFICACIÓN		SUPUESTO
COORDINACIÓN INTERINSTITUCIONAL PARA INHIBIR ACTOS DE CORRUPCIÓN EJECUTADAS.	PORCENTAJE DE CUMPLIMIENTO DE ACCIONES DE COORDINACIÓN INTERINSTITUCIONAL.	REPORTES, REGISTROS Y ACTAS DE LAS ACCIONES DE COORDINACIÓN INTERINSTITUCIONAL, A CARGO DE LA OFICINA DEL C. SECRETARIO, CON FRECUENCIA DE MEDICIÓN TRIMESTRAL. 2021, 2022, 2023, 2024, 2025		LAS INSTANCIAS INVOLUCRADAS EN LA COORDINACIÓN INTERINSTITUCIONAL CUMPLEN CON LOS ACUERDOS.
	TIPO GESTIÓN	DIMENSIÓN EFICACIA	FRECUENCIA TRIMESTRAL	META 100.00



MATRIZ DE INDICADORES PARA RESULTADOS

0002 - MECANISMOS DE PARTICIPACIÓN Y CONTRALORÍA SOCIAL PARA LA VERIFICACIÓN Y SEGUIMIENTO DE PROGRAMAS

Datos de Identificación del Programa Presupuestario

RESPONSABLE DEL PROGRAMA PRESUPUESTARIO	INSTANCIA(S) EJECUTORA(S) DEL PP	IMPORTE: \$ 12,032,168.00
RAMO : 07 - FUNCIÓN PÚBLICA	010 - SECRETARÍA DE LA FUNCIÓN PÚBLICA	12,032,168.00
INSTITUCIÓN : 010 - SECRETARÍA DE LA FUNCIÓN PÚBLICA		
UNIDAD RESPONSABLE : 1100 - COORDINACIÓN GENERAL DE CONTRALORÍA SOCIAL, PARTICIPACIÓN Y EVALUACIÓN		
POBLACIÓN OBJETIVO : LOS HABITANTES DEL ESTADO DE PUEBLA QUE SE INVOLUCRAN EN LOS MECANISMOS DE CONTRALORÍA SOCIAL Y PARTICIPACIÓN, A FIN DE CONTRIBUIR A INHIBIR ACTOS DE CORRUPCIÓN.		

Alineación

Plan Estatal de Desarrollo

PLAN ESTATAL DE DESARROLLO

EJE: 05 TRANSPARENCIA, PARTICIPACIÓN CIUDADANA Y COMBATE A LA CORRUPCIÓN

OBJETIVO: 01 FOMENTAR UN GOBIERNO ABIERTO A LA CIUDADANÍA, GARANTE DEL COMBATE A LA CORRUPCIÓN Y EFICAZ EN LA GESTIÓN GUBERNAMENTAL.

TEMÁTICA: 02 COMBATE A LA CORRUPCIÓN

OBJETIVO ESPECÍFICO: 01 PROMOVER LA RENDICIÓN DE CUENTAS Y LA INTEGRIDAD EN EL SERVICIO PÚBLICO PARA COMBATIR LA CORRUPCIÓN.

ESTRATEGIA: 01 IMPULSAR ACCIONES QUE PERMITAN DETECTAR, DENUNCIAR, INVESTIGAR Y SANCIONAR LOS ACTOS DE CORRUPCIÓN.

LÍNEA DE ACCIÓN: 05 MEJORAR LA VINCULACIÓN ENTRE LOS DIFERENTES SECTORES DE LA SOCIEDAD PARA FOMENTAR LA PARTICIPACIÓN SOCIAL Y VIGILANCIA CIUDADANA.

LÍNEA DE ACCIÓN: 06 PROMOVER EL FORTALECIMIENTO DE LAS CAPACIDADES DEL SERVICIO PÚBLICO ESTATAL Y MUNICIPAL EN MATERIA DE RENDICIÓN DE CUENTAS Y COMBATE A LA CORRUPCIÓN.

Programas Especiales (Transversales)

PROGRAMA ESPECIAL : 06 PROGRAMA ESPECIAL ANTICORRUPCIÓN

Objetivos, Indicadores y Metas de la MIR

FIN

RESUMEN NARRATIVO	INDICADOR	MEDIOS DE VERIFICACIÓN		SUPUESTO
CONTRIBUIR A INHIBIR ACTOS DE CORRUPCIÓN EN PROGRAMAS, OBRAS Y ACCIONES MEDIANTE LA IMPLEMENTACIÓN DE MECANISMOS DE PARTICIPACIÓN Y CONTRALORÍA SOCIAL.	PORCENTAJE DE POBLACIÓN DE 18 AÑOS Y MÁS QUE PERCIBE COMO FRECUENTE Y MUY FRECUENTE LA CORRUPCIÓN EN SU ENTIDAD FEDERATIVA.	ENCUESTA NACIONAL DE CALIDAD E IMPACTO GUBERNAMENTAL, (ENCIG) FRECUENCIA DE MEDICIÓN: BIENAL, DEL INSTITUTO NACIONAL DE ESTADÍSTICA Y GEOGRAFÍA (INEGI) 2023; https://www.inegi.org.mx/programas/encig/2023/ INFORMACIÓN DISPONIBLE: 2019, 2021, 2023	EXISTEN LOS RECURSOS FINANCIEROS PARA LA CREACIÓN DE PROGRAMAS, OBRAS Y ACCIONES DEL GOBIERNO DEL ESTADO EN LOS CUALES SE IMPLEMENTEN MECANISMOS DE PARTICIPACIÓN Y CONTRALORÍA SOCIAL.	
	TIPO ESTRATÉGICO	DIMENSIÓN EFICACIA	FRECUENCIA BIENAL	META 87.80
				MÉTODO DE CÁLCULO DATO ABSOLUTO

PROPÓSITO

RESUMEN NARRATIVO	INDICADOR	MEDIOS DE VERIFICACIÓN		SUPUESTO
LOS HABITANTES DEL ESTADO DE PUEBLA PARTICIPAN EN MECANISMOS DE CONTRALORÍA SOCIAL Y PARTICIPACIÓN, A FIN DE CONTRIBUIR A INHIBIR ACTOS DE CORRUPCIÓN.	NÚMERO DE HABITANTES DEL ESTADO DE PUEBLA PARTICIPANTES EN MECANISMOS DE PARTICIPACIÓN Y CONTRALORÍA SOCIAL IMPLEMENTADOS.	REPORTE CONCENTRADO DEL REGISTRO DE PARTICIPANTES EN LOS MECANISMOS DE PARTICIPACIÓN Y CONTRALORÍA SOCIAL, INFORME FINAL DE RESULTADOS DEL MECANISMO DE PARTICIPACIÓN Y REPORTE DE ACTIVIDADES DE CONTRALORÍA SOCIAL A RESGUARDADO DE LA DIRECCIÓN DE CONTRALORÍA SOCIAL, FRECUENCIA DE MEDICIÓN: ANUAL, SERIE DE INFORMACIÓN: 2019, 2020, 2021, 2022, 2023, 2024	LOS HABITANTES DEL ESTADO DE PUEBLA SE INTERESAN EN PARTICIPAR EN LOS MECANISMOS DE PARTICIPACIÓN Y CONTRALORÍA SOCIAL PARA CONTRIBUIR A INHIBIR LOS ACTOS DE CORRUPCIÓN.	
	TIPO ESTRATÉGICO	DIMENSIÓN EFICACIA	FRECUENCIA ANUAL	META 36,015.00
				MÉTODO DE CÁLCULO DATO ABSOLUTO



MATRIZ DE INDICADORES PARA RESULTADOS

0002 - MECANISMOS DE PARTICIPACIÓN Y CONTRALORÍA SOCIAL PARA LA VERIFICACIÓN Y SEGUIMIENTO DE PROGRAMAS

COMPONENTE 1

RESUMEN NARRATIVO	INDICADOR	MEDIOS DE VERIFICACIÓN		SUPUESTO	
MECANISMO DE CONTRALORÍA SOCIAL EN SEGUIMIENTO A PROGRAMAS FEDERALES VIGENTES IMPLEMENTADO.	NÚMERO DE MECANISMOS DE CONTRALORÍA SOCIAL IMPLEMENTADOS EN SEGUIMIENTO A PROGRAMAS FEDERALES.	REPORTE DE LA IMPLEMENTACIÓN DEL MECANISMO DE CONTRALORÍA SOCIAL A TRAVÉS DE ACTIVIDADES DE DIFUSIÓN Y CAPACITACIÓN EN PROGRAMAS FEDERALES, ÁREA: COORDINACIÓN GENERAL DE CONTRALORÍA SOCIAL, PARTICIPACIÓN Y EVALUACIÓN, FRECUENCIA DE MEDICIÓN: IRREGULAR, A RESGUARDO POR LA DIRECCIÓN DE CONTRALORÍA SOCIAL. SERIE DE INFORMACIÓN: 2025		LOS BENEFICIARIOS Y SERVIDORES PÚBLICOS DE PROGRAMAS FEDERALES PARTICIPAN EN ACTIVIDADES DE CONTRALORÍA SOCIAL.	
	TIPO	DIMENSIÓN	FRECUENCIA	META	MÉTODO DE CÁLCULO
	GESTIÓN	EFICACIA	IRREGULAR	1.00	DATO ABSOLUTO

COMPONENTE 2

RESUMEN NARRATIVO	INDICADOR	MEDIOS DE VERIFICACIÓN		SUPUESTO	
MECANISMO DE CONTRALORÍA SOCIAL EN PROGRAMAS SOCIALES ESTATALES VIGENTES IMPLEMENTADO.	NÚMERO DE PERSONAS PARTICIPANTES EN CONTRALORÍA SOCIAL.	REPORTE DE PERSONAS PARTICIPANTES EN CONTRALORÍA SOCIAL (DIFUSIÓN, CAPACITACIÓN Y VIGILANCIA) DEL ESTADO Y MUNICIPIOS, GENERADO POR LA DIRECCIÓN DE CONTRALORÍA SOCIAL, FRECUENCIA DE MEDICIÓN: SEMESTRAL, A RESGUARDO DE LA DIRECCIÓN DE CONTRALORÍA SOCIAL. SERIE DE INFORMACIÓN: SERIE DE INFORMACIÓN: 2021, 2022, 2023, 2024		LOS BENEFICIARIOS Y SERVIDORES PÚBLICOS PARTICIPAN EN ACCIONES DE CAPACITACIÓN, VIGILANCIA Y DIFUSIÓN EN MATERIA DE CONTRALORÍA SOCIAL.	
	TIPO	DIMENSIÓN	FRECUENCIA	META	MÉTODO DE CÁLCULO
	GESTIÓN	EFICACIA	SEMESTRAL	2,860.00	DATO ABSOLUTO

COMPONENTE 3

RESUMEN NARRATIVO	INDICADOR	MEDIOS DE VERIFICACIÓN		SUPUESTO	
PARTICIPACIÓN SOCIAL EN EL ESTADO DE PUEBLA FOMENTADA.	NÚMERO DE PERSONAS INVOLUCRADAS EN ACTIVIDADES DE FOMENTO A LA PARTICIPACIÓN SOCIAL.	REPORTE DE PERSONAS ATENDIDAS CON MECANISMOS DE PARTICIPACIÓN SOCIAL, FRECUENCIA DE MEDICIÓN: SEMESTRAL, A RESGUARDO DE LA DIRECCIÓN DE CONTRALORÍA SOCIAL. SERIE DE INFORMACIÓN: 2021, 2022, 2023, 2024		LA POBLACIÓN PARTICIPA EN LAS ACTIVIDADES DE PARTICIPACIÓN SOCIAL EN EL ESTADO DE PUEBLA FOMENTADA.	
	TIPO	DIMENSIÓN	FRECUENCIA	META	MÉTODO DE CÁLCULO
	GESTIÓN	EFICACIA	SEMESTRAL	30,000.00	DATO ABSOLUTO



MATRIZ DE INDICADORES PARA RESULTADOS

O003 - FISCALIZACIÓN A LA GESTIÓN PÚBLICA

Datos de Identificación del Programa Presupuestario

RESPONSABLE DEL PROGRAMA PRESUPUESTARIO	INSTANCIA(S) EJECUTORA(S) DEL PP	IMPORTE : \$ 106,525,685.00
RAMO : 07 - FUNCIÓN PÚBLICA	010 - SECRETARÍA DE LA FUNCIÓN PÚBLICA	106,525,685.00
INSTITUCIÓN : 010 - SECRETARÍA DE LA FUNCIÓN PÚBLICA		
UNIDAD RESPONSABLE : 2000 - SUBSECRETARÍA DE CONTROL Y AUDITORÍA		
POBLACIÓN OBJETIVO : DEPENDENCIAS, ENTIDADES Y MUNICIPIOS EJECUTORAS DE PROYECTOS DE INVERSIÓN CON ASIGNACIÓN PRESUPUESTAL ESTATAL Y FEDERAL.		

Alineación

Plan Estatal de Desarrollo

PLAN ESTATAL DE DESARROLLO

EJE: 05 TRANSPARENCIA, PARTICIPACIÓN CIUDADANA Y COMBATE A LA CORRUPCIÓN

OBJETIVO: 01 FOMENTAR UN GOBIERNO ABIERTO A LA CIUDADANÍA, GARANTE DEL COMBATE A LA CORRUPCIÓN Y EFICAZ EN LA GESTIÓN GUBERNAMENTAL.

TEMÁTICA: 02 COMBATE A LA CORRUPCIÓN

OBJETIVO ESPECÍFICO: 01 PROMOVER LA RENDICIÓN DE CUENTAS Y LA INTEGRIDAD EN EL SERVICIO PÚBLICO PARA COMBATIR LA CORRUPCIÓN.

ESTRATEGIA: 01 IMPULSAR ACCIONES QUE PERMITAN DETECTAR, DENUNCIAR, INVESTIGAR Y SANCIONAR LOS ACTOS DE CORRUPCIÓN.

LÍNEA DE ACCIÓN: 01 MEJORAR LOS PROCESOS DE CONTROL Y EVALUACIÓN DEL DESEMPEÑO DE LA GESTIÓN GUBERNAMENTAL.

LÍNEA DE ACCIÓN: 05 MEJORAR LA VINCULACIÓN ENTRE LOS DIFERENTES SECTORES DE LA SOCIEDAD PARA FOMENTAR LA PARTICIPACIÓN SOCIAL Y VIGILANCIA CIUDADANA.

Programas Especiales (Transversales)

PROGRAMA ESPECIAL : 06 PROGRAMA ESPECIAL ANTICORRUPCIÓN

Objetivos, Indicadores y Metas de la MIR

FIN

RESUMEN NARRATIVO	INDICADOR	MEDIOS DE VERIFICACIÓN		SUPUESTO
CONTRIBUIR EN EL COMBATE A LA CORRUPCIÓN EN LAS DEPENDENCIAS Y ENTIDADES DE LA ADMINISTRACIÓN PÚBLICA ESTATAL Y LOS MUNICIPIOS DEL ESTADO DE PUEBLA APLICANDO LOS PRINCIPIOS DE LEGALIDAD Y ECONOMÍA A LAS ACTIVIDADES ECONÓMICAS Y FINANCIERAS DEL ESTADO PARA MANTENER LA PAZ, EL ESTADO DE DERECHO Y LA DEMOCRACIA.	PORCENTAJE DE POBLACIÓN DE 18 AÑOS Y MÁS QUE PERCIBE COMO FRECUENTE Y MUY FRECUENTE LA CORRUPCIÓN EN SU ENTIDAD FEDERATIVA.	ENCUESTA NACIONAL DE CALIDAD E IMPACTO GUBERNAMENTAL (ENCIG), BIENAL, SERIE DE INFORMACIÓN DISPONIBLE 2019, 2021, 2023, DEL INSTITUTO NACIONAL DE ESTADÍSTICA Y GEOGRAFÍA (INEGI); https://www.inegi.org.mx/contenidos/programas/encig/2023/doc/21_puebla.pdf		EXISTEN LAS CONDICIONES SOCIALES Y ECONÓMICAS QUE PERMITAN A LA POBLACIÓN PARTICIPAR EN LA REALIZACIÓN DE LA ENCUESTA.
	TIPO ESTRATÉGICO	DIMENSIÓN EFICACIA	FRECUENCIA BIENAL	META 87.80
				MÉTODO DE CÁLCULO DATO ABSOLUTO

PROPÓSITO

RESUMEN NARRATIVO	INDICADOR	MEDIOS DE VERIFICACIÓN		SUPUESTO
LAS DEPENDENCIAS Y ENTIDADES DE LA ADMINISTRACIÓN PÚBLICA ESTATAL Y LOS MUNICIPIOS SON AUDITADAS PARA VERIFICAR LA ADECUADA APLICACIÓN DE LOS RECURSOS PÚBLICOS Y EL CUMPLIMIENTO DE LAS DISPOSICIONES EN MATERIA DE CONTROL INTERNO.	PORCENTAJE DE OBSERVACIONES ATENDIDAS POR LOS ENTES AUDITADOS RESPECTO A LAS DETERMINADAS.	INFORME DEL ANÁLISIS DE RESULTADOS DE INDICADORES ESTRATÉGICOS Y DEL PORCENTAJE DE ATENCIÓN A LAS OBSERVACIONES DETERMINADAS POR LAS UNIDADES AUDITORAS ADSCRITAS A LA SUBSECRETARÍA DE CONTROL Y AUDITORÍA Y A LA COORDINACIÓN GENERAL DE ÓRGANOS DE VIGILANCIA Y CONTROL; ANUAL, SERIE DE INFORMACIÓN DISPONIBLE 2021-2025		DE ACUERDO A LAS NECESIDADES SOCIALES, ECONÓMICAS O POLÍTICAS, SE EMITE LA ORDEN DE AUDITORÍA A LA DEPENDENCIA, ENTIDAD O MUNICIPIO DEL ESTADO DE PUEBLA; EN LAS AUDITORÍAS REALIZADAS NO SE DETERMINEN OBSERVACIONES; LOS ENTES AUDITADOS ENTREGAN EN TIEMPO Y FORMA LA INFORMACIÓN QUE ATIENDA LAS OBSERVACIONES O HALLAZGOS DETERMINADOS.
	TIPO ESTRATÉGICO	DIMENSIÓN EFICACIA	FRECUENCIA ANUAL	META 70.00
				MÉTODO DE CÁLCULO (V1/V2)*100



MATRIZ DE INDICADORES PARA RESULTADOS

O003 - FISCALIZACIÓN A LA GESTIÓN PÚBLICA

COMPONENTE 1

RESUMEN NARRATIVO	INDICADOR	MEDIOS DE VERIFICACIÓN		SUPUESTO
AUDITORÍAS, EVALUACIONES, INSPECCIONES, REVISIONES O VERIFICACIONES REALIZADAS.	NÚMERO DE AUDITORÍAS, EVALUACIONES, INSPECCIONES, REVISIONES O VERIFICACIONES REALIZADAS RESPECTO DE LAS PROGRAMADAS EN EL PROGRAMA ANUAL DE TRABAJO.	REPORTES DE AUDITORÍAS, EVALUACIONES, INSPECCIONES, REVISIONES O VERIFICACIONES REALIZADAS POR LOS ÓRGANOS INTERNOS DE CONTROL, INTEGRADO POR LA COORDINACIÓN GENERAL DE ÓRGANOS DE VIGILANCIA Y CONTROL; SEMESTRAL, SERIE DE INFORMACIÓN DISPONIBLE 2019-2025	LOS ENTES AUDITADOS ASISTEN AL CUMPLIMIENTO DE LAS DISPOSICIONES LEGALES Y ADMINISTRATIVAS VIGENTES; LAS CONDICIONES LEGALES Y ADMINISTRATIVAS PERMITEN QUE EL PROGRAMA ANUAL DE TRABAJO DE LOS ÓRGANOS INTERNOS DE CONTROL SEA MODIFICADO.	
	TIPO GESTIÓN	DIMENSIÓN EFICACIA	FRECUENCIA SEMESTRAL	MÉTODO DE CÁLCULO 94.00 DATO ABSOLUTO

COMPONENTE 2

RESUMEN NARRATIVO	INDICADOR	MEDIOS DE VERIFICACIÓN		SUPUESTO
AUDITORÍAS A PROGRAMAS, OBRAS Y ACCIONES EJECUTADAS CON RECURSOS FEDERAL Y/O ESTATAL REALIZADAS.	NÚMERO DE AUDITORÍAS A PROGRAMAS, OBRAS Y ACCIONES REALIZADAS RESPECTO DE LAS PROGRAMADAS EN EL PROGRAMA ANUAL DE TRABAJO DE LAS UNIDADES ADMINISTRATIVAS ADSCRITAS A LA SUBSECRETARÍA DE CONTROL Y AUDITORÍA.	OFICIOS DE ORDEN DE AUDITORÍA REALIZADAS Y A RESGUARDO DE LAS UNIDADES ADMINISTRATIVAS ADSCRITAS A LA SUBSECRETARÍA DE CONTROL Y AUDITORÍA; SEMESTRAL, SERIE DE INFORMACIÓN DISPONIBLE 2020-2025	SE EMITE EL PROGRAMA ANUAL DE FISCALIZACIÓN EN TIEMPO Y FORMA; LA SECRETARÍA DE LA FUNCIÓN PÚBLICA FEDERAL EMITE LA ORDEN DE AUDITORÍA DIRIGIDA AL GOBIERNO DEL ESTADO; DE ACUERDO A LAS NECESIDADES SOCIALES, ECONÓMICAS O POLÍTICAS, SE EMITE LA ORDEN DE AUDITORÍA A LA DEPENDENCIA, ENTIDAD O MUNICIPIO DEL ESTADO DE PUEBLA.	
	TIPO GESTIÓN	DIMENSIÓN EFICACIA	FRECUENCIA SEMESTRAL	MÉTODO DE CÁLCULO 41.00 DATO ABSOLUTO

COMPONENTE 3

RESUMEN NARRATIVO	INDICADOR	MEDIOS DE VERIFICACIÓN		SUPUESTO
PRUEBAS DE CALIDAD E INSPECCIONES A OBRAS Y ACCIONES EJECUTADAS CON RECURSOS PÚBLICOS FEDERALES Y ESTATALES VERIFICADAS.	NÚMERO DE VISITAS DE INSPECCIONES Y PRUEBAS DE CALIDAD REALIZADAS A OBRAS Y ACCIONES CON RECURSOS PÚBLICOS FEDERALES Y ESTATALES.	CÉDULAS DE PRUEBAS DE LABORATORIO DE CONTROL DE CALIDAD, REPORTE FOTOGRÁFICO E INFORME DE CALIDAD, CÉDULAS DE CAMPO Y REPORTES FOTOGRÁFICOS DE VISITAS DE INSPECCIÓN A RESGUARDO DE LA COORDINACIÓN GENERAL DE AUDITORÍA Y EVALUACIÓN DE LA GESTIÓN PÚBLICA; SEMESTRAL, SERIE DE INFORMACIÓN DISPONIBLE 2021-2025	LAS DEPENDENCIAS, ENTIDADES Y MUNICIPIOS EJECUTORES DE OBRAS INICIAN EN TIEMPO Y FORMA LAS OBRAS AUTORIZADAS CONFORME A LO PROGRAMADO; Y LA SECRETARÍA DE PLANEACIÓN Y FINANZAS MINISTRA LOS RECURSOS OPORTUNAMENTE A LOS EJECUTORES DE LAS OBRAS.	
	TIPO GESTIÓN	DIMENSIÓN EFICACIA	FRECUENCIA SEMESTRAL	MÉTODO DE CÁLCULO 5,900.00 DATO ABSOLUTO

COMPONENTE 4

RESUMEN NARRATIVO	INDICADOR	MEDIOS DE VERIFICACIÓN		SUPUESTO
FISCALIZACIONES FEDERALES A DEPENDENCIAS, ENTIDADES Y MUNICIPIOS PRACTICADAS.	PORCENTAJE DE OBSERVACIONES QUE SON DETERMINADAS POR LOS ENTES DE FISCALIZACIÓN FEDERAL Y SON ATENDIDAS POR LOS ENTES AUDITADOS.	EXPEDIENTES DE AUDITORÍAS REALIZADAS POR LA AUDITORÍA SUPERIOR DE LA FEDERACIÓN, EN LOS QUE ESTÁN INTEGRADOS LOS OFICIOS MEDIANTE LOS CUALES LOS ENTES AUDITADOS PRESENTAN DOCUMENTACIÓN O INFORMACIÓN A FIN DE ATENDER LAS ACCIONES EMITIDAS POR LA AUDITORÍA SUPERIOR DE LA FEDERACIÓN, INTEGRADAS POR LA DIRECCIÓN DE AUDITORÍA Y CONTROL A PROGRAMAS; IRREGULAR, SERIE DE INFORMACIÓN DISPONIBLE 2021-2025	NO SE DETERMINEN ACCIONES QUE ATENDER EN LAS AUDITORÍAS REALIZADAS; LOS ENTES AUDITADOS ATIENDEN LAS ACCIONES DERIVADAS DE LA PRÁCTICA DE AUDITORÍAS.	
	TIPO GESTIÓN	DIMENSIÓN EFICIENCIA	FRECUENCIA IRREGULAR	MÉTODO DE CÁLCULO 80.00 (V1/V2)*100



MATRIZ DE INDICADORES PARA RESULTADOS

O003 - FISCALIZACIÓN A LA GESTIÓN PÚBLICA

COMPONENTE 5

RESUMEN NARRATIVO	INDICADOR		MEDIOS DE VERIFICACIÓN		SUPUESTO
EVALUACIONES DE DESEMPEÑO A AUDITORES EXTERNOS REALIZADAS.	NÚMERO DE EVALUACIONES AL DESEMPEÑO DE LOS AUDITORES EXTERNOS REALIZADAS.		REPORTES DE EVALUACIÓN AL DESEMPEÑO DE LOS AUDITORES EXTERNOS, GENERADOS POR LA COORDINACIÓN GENERAL DE AUDITORÍAS ESPECIALES Y EXTERNAS; IRREGULAR, SERIE DE INFORMACIÓN DISPONIBLE 2024 Y 2025		QUE LA AUDITORÍA SUPERIOR DEL ESTADO, EMITA EL PADRÓN DE AUDITORES EXTERNOS PARA PODER REALIZAR LAS EVALUACIONES AL DESEMPEÑO.
	TIPO	DIMENSIÓN	FRECUENCIA	META	MÉTODO DE CÁLCULO
	GESTIÓN	EFICACIA	IRREGULAR	68.00	DATO ABSOLUTO



MATRIZ DE INDICADORES PARA RESULTADOS

P006 - EVALUACIÓN GUBERNAMENTAL PARA EL FORTALECIMIENTO DE LA GESTIÓN

Datos de Identificación del Programa Presupuestario

RESPONSABLE DEL PROGRAMA PRESUPUESTARIO	INSTANCIA(S) EJECUTORA(S) DEL PP	IMPORTE : \$ 3,097,476.00
RAMO : 07 - FUNCIÓN PÚBLICA	010 - SECRETARÍA DE LA FUNCIÓN PÚBLICA	3,097,476.00
INSTITUCIÓN : 010 - SECRETARÍA DE LA FUNCIÓN PÚBLICA		
UNIDAD RESPONSABLE : 1100 - COORDINACIÓN GENERAL DE CONTRALORÍA SOCIAL, PARTICIPACIÓN Y EVALUACIÓN		
POBLACIÓN OBJETIVO : DEPENDENCIAS Y ENTIDADES DE LA ADMINISTRACIÓN PÚBLICA DEL ESTADO DE PUEBLA QUE PRESENTAN UNA MAYOR FRECUENCIA DE ATENCIÓN A USUARIOS EN EL EJERCICIO FISCAL ANTERIOR, Y POR LO MENOS UN PROGRAMA PRESUPUESTARIO QUE CONTENGA MATRIZ DE INDICADORES PARA RESULTADOS		

Alineación

Plan Estatal de Desarrollo
PLAN ESTATAL DE DESARROLLO
EJE: 05 TRANSPARENCIA, PARTICIPACIÓN CIUDADANA Y COMBATE A LA CORRUPCIÓN
OBJETIVO: 01 FOMENTAR UN GOBIERNO ABIERTO A LA CIUDADANÍA, GARANTE DEL COMBATE A LA CORRUPCIÓN Y EFICAZ EN LA GESTIÓN GUBERNAMENTAL.
TEMÁTICA: 02 COMBATE A LA CORRUPCIÓN
OBJETIVO ESPECÍFICO: 01 PROMOVER LA RENDICIÓN DE CUENTAS Y LA INTEGRIDAD EN EL SERVICIO PÚBLICO PARA COMBATIR LA CORRUPCIÓN.
ESTRATEGIA: 01 IMPULSAR ACCIONES QUE PERMITAN DETECTAR, DENUNCIAR, INVESTIGAR Y SANCIONAR LOS ACTOS DE CORRUPCIÓN.
LÍNEA DE ACCIÓN: 01 MEJORAR LOS PROCESOS DE CONTROL Y EVALUACIÓN DEL DESEMPEÑO DE LA GESTIÓN GUBERNAMENTAL.

Programas Especiales (Transversales)

PROGRAMA ESPECIAL : 06 PROGRAMA ESPECIAL ANTICORRUPCIÓN

Objetivos, Indicadores y Metas de la MIR

FIN

RESUMEN NARRATIVO	INDICADOR	MEDIOS DE VERIFICACIÓN	SUPUESTO		
CONTRIBUIR AL FORTALECIMIENTO DE LA GESTIÓN DE LA ADMINISTRACIÓN PÚBLICA ESTATAL, MEDIANTE LA EVALUACIÓN DE LA GESTIÓN GUBERNAMENTAL DE LAS DEPENDENCIAS Y ENTIDADES Y LA EVALUACIÓN DE LA CALIDAD DE TRÁMITES Y SERVICIOS ESTATALES QUE SE BRINDAN A LAS PERSONAS USUARIAS, FAVORECIENDO LA MEJORA CONTINUA Y EL COMBATE A LA CORRUPCIÓN.	TASA DE PREVALENCIA DE CORRUPCIÓN POR CADA 100 MIL HABITANTES EN TRÁMITES.	ENCUESTA NACIONAL DE CALIDAD E IMPACTO GUBERNAMENTAL (ENCIG), INEGI 2023. FRECUENCIA DE MEDICIÓN: BIENAL. FUENTE: https://www.inegi.org.mx/programas/encig/2023/ RUTA: 2023/PRESENTACIONES EJECUTIVAS POR ENTIDAD FEDERATIVA/PUEBLA. SERIE DE INFORMACIÓN DISPONIBLE: 2015, 2017, 2019, 2021 Y 2023	LAS DEPENDENCIAS Y ENTIDADES DE LA ADMINISTRACIÓN PÚBLICA MEJORAN SU GESTIÓN PÚBLICA Y MANTIENEN LA CALIDAD Y ATENCIÓN EN LOS TRÁMITES Y SERVICIOS QUE BRINDAN A LA CIUDADANÍA.		
	TIPO ESTRATÉGICO	DIMENSIÓN EFICACIA	FRECUENCIA BIENAL	META 11,897.00	MÉTODO DE CÁLCULO DATO ABSOLUTO

PROPÓSITO

RESUMEN NARRATIVO	INDICADOR	MEDIOS DE VERIFICACIÓN	SUPUESTO		
LAS DEPENDENCIAS Y ENTIDADES DE LA ADMINISTRACIÓN PÚBLICA ESTATAL SON EVALUADAS PARA IDENTIFICAR ÁREAS DE MEJORA DE SU GESTIÓN.	PROMEDIO DE LA CALIFICACIÓN DE LOS ÍNDICES DE CALIDAD Y SATISFACCIÓN CIUDADANA DE LOS TRÁMITES Y SERVICIOS PÚBLICOS ESTATALES EVALUADOS.	INFORMES DE RESULTADOS DE LA EVALUACIÓN DE TRÁMITES Y SERVICIOS Y REPORTE CONCENTRADO DE LOS ÍNDICES DE CALIDAD Y SATISFACCIÓN CIUDADANA O CALIFICACIONES. FUENTE: RESULTADOS DE LOS INFORMES DE EVALUACIÓN DE LOS TRÁMITES Y SERVICIOS ESTATALES, EMITIDOS POR LA DIRECCIÓN DE EVALUACIÓN. FRECUENCIA DE MEDICIÓN: SEMESTRAL. SERIE DE INFORMACIÓN DISPONIBLE: 2015, 2016, 2017, 2018, 2019, 2020, 2021, 2022, 2023, 2024	LAS DEPENDENCIAS Y ENTIDADES ACATAN Y DAN CUMPLIMIENTO A LAS RECOMENDACIONES EMITIDAS DERIVADAS DE LAS EVALUACIONES A LOS PROGRAMAS PRESUPUESTARIOS Y A LOS TRÁMITES Y SERVICIOS QUE EJECUTAN.		
	TIPO ESTRATÉGICO	DIMENSIÓN EFICACIA	FRECUENCIA ANUAL	META 9.00	MÉTODO DE CÁLCULO VI/V2



MATRIZ DE INDICADORES PARA RESULTADOS


P006 - EVALUACIÓN GUBERNAMENTAL PARA EL FORTALECIMIENTO DE LA GESTIÓN

COMPONENTE 1

RESUMEN NARRATIVO	INDICADOR	MEDIOS DE VERIFICACIÓN		SUPUESTO
EVALUACIÓN DE LA GESTIÓN A LOS PROGRAMAS PRESUPUESTARIOS REALIZADA.	PORCENTAJE DE EVALUACIONES DE LA GESTIÓN A PROGRAMAS PRESUPUESTARIOS DE LAS DEPENDENCIAS Y ENTIDADES DEL GOBIERNO DEL ESTADO DE PUEBLA REALIZADAS.	INFORMES DE EVALUACIÓN DE LA GESTIÓN A PROGRAMAS PRESUPUESTARIOS. 1100 COORDINACIÓN GENERAL DE CONTRALORÍA SOCIAL, PARTICIPACIÓN Y EVALUACIÓN FUENTE: INFORMES DE EVALUACIÓN DE LA GESTIÓN A LOS PROGRAMAS PRESUPUESTARIOS, EMITIDOS POR LA DIRECCIÓN DE EVALUACIÓN. FRECUENCIA DE MEDICIÓN: TRIMESTRAL LIGA: https://transparenciafiscal.puebla.gob.mx/ RUTA: EVALUACIÓN DE RESULTADOS, SISTEMA INTEGRAL DE INDICADORES, AVANCE OBSERVADO: INDICADORES DE GESTIÓN, INFORMES DE EVALUACIÓN DE LA GESTIÓN A LOS PROGRAMAS PRESUPUESTARIOS DEL EJERCICIO FISCAL CORRESPONDIENTE. SERIE DE INFORMACIÓN DISPONIBLE: 2016, 2017, 2018, 2019, 2020, 2021, 2022, 2023 Y 2024		LAS DEPENDENCIAS Y ENTIDADES DE LA ADMINISTRACIÓN PÚBLICA ESTATAL SE ENCUENTRAN VIGENTES DE CONFORMIDAD A LA LEY ORGÁNICA DE LA ADMINISTRACIÓN PÚBLICA DEL ESTADO DE PUEBLA Y REPORTAN LAS METAS Y EVIDENCIA DE MANERA ADECUADA CONFORME LO ESTABLECIDO EN SU PROGRAMACIÓN.
	TIPO GESTIÓN	DIMENSIÓN EFICACIA	FRECUENCIA TRIMESTRAL	META 100.00

COMPONENTE 2


RESUMEN NARRATIVO	INDICADOR	MEDIOS DE VERIFICACIÓN		SUPUESTO
EVALUACIÓN DE TRÁMITES Y SERVICIOS PRIORITARIOS ESTATALES DE LA ADMINISTRACIÓN PÚBLICA REALIZADA.	PORCENTAJE DE ACTOS DE CORRUPCIÓN SEÑALADOS POR LAS PERSONAS USUARIAS DE TRÁMITES Y SERVICIOS BRINDADOS POR LAS INSTITUCIONES DE LA ADMINISTRACIÓN PÚBLICA ESTATAL.	ENCUESTAS DE SALIDA, INFORMES DE RESULTADOS DE LA EVALUACIÓN DE TRÁMITES Y SERVICIOS Y CONCENTRADO DE RESULTADOS FRECUENCIA DE MEDICIÓN: IRREGULAR FUENTE: INFORMES DE RESULTADOS EMITIDOS POR LA DIRECCIÓN DE EVALUACIÓN. CONSULTABLE EN: ARCHIVOS ELECTRÓNICOS RESGUARDADOS EN LA DIRECCIÓN DE EVALUACIÓN SERIE DE INFORMACIÓN DISPONIBLE: 2018, 2019, 2020, 2021, 2022, 2023 Y 2024		LAS PERSONAS USUARIAS DE TRÁMITES Y SERVICIOS RESPONDEN LAS ENCUESTAS Y REPORTAN DE MANERA OBJETIVA ACTOS DE CORRUPCIÓN.
	TIPO GESTIÓN	DIMENSIÓN EFICACIA	FRECUENCIA SEMESTRAL	META 3.00



RAMO: 08 EDUCACIÓN

PRESUPUESTO BASADO EN RESULTADOS







MATRIZ DE INDICADORES PARA RESULTADOS

E019 - EDUCACIÓN BÁSICA

Datos de Identificación del Programa Presupuestario

RESPONSABLE DEL PROGRAMA PRESUPUESTARIO	INSTANCIA(S) EJECUTORA(S) DEL PP	IMPORTE : \$ 25,703,885,049.00
RAMO : 08 - EDUCACIÓN	012 - SECRETARÍA DE EDUCACIÓN	25,703,885,049.00
INSTITUCIÓN : 012 - SECRETARÍA DE EDUCACIÓN		
UNIDAD RESPONSABLE : 2000 - SUBSECRETARÍA DE EDUCACIÓN OBLIGATORIA		
POBLACIÓN OBJETIVO : POBLACIÓN DE 0 A 14 AÑOS DE EDAD EN EL ESTADO DE PUEBLA.		

Alineación

Plan Estatal de Desarrollo

PLAN ESTATAL DE DESARROLLO

EJE: 04 DESARROLLO INTEGRAL, EDUCACIÓN Y DIVERSIDAD CULTURAL

OBJETIVO: 01 REDUCIR LAS CARENCIAS SOCIALES EN EL ESTADO, CON UN ENFOQUE DE INTERSECCIONALIDAD.

TEMÁTICA: 03 EDUCACIÓN

OBJETIVO ESPECÍFICO: 01 MEJORAR EL ACCESO A UNA EDUCACIÓN DE CALIDAD, EQUITATIVA E INCLUYENTE EN TODOS LOS NIVELES.

ESTRATEGIA: 01 IMPULSAR MECANISMOS QUE PERMITAN MEJORAR LA CALIDAD Y EL ACCESO A LA EDUCACIÓN, EN TODOS LOS NIVELES.

LÍNEA DE ACCIÓN: 01 INCREMENTAR EL ACCESO A LA EDUCACIÓN DE NIÑAS, NIÑOS, ADOLESCENTES, JÓVENES Y POBLACIÓN ADULTA EN TODOS LOS NIVELES EDUCATIVOS.

LÍNEA DE ACCIÓN: 02 IMPULSAR DESDE LOS CENTROS EDUCATIVOS UNA FORMACIÓN INTEGRAL CON ENFOQUE SOSTENIBLE QUE ABARQUE EL DESARROLLO DE CONOCIMIENTOS Y HABILIDADES, LA PROMOCIÓN DE VALORES, EL RECONOCIMIENTO DE LA CULTURA, EL FOMENTO DE CIUDADANÍA, ASÍ COMO EL CUIDADO PERSONAL Y DEL MEDIO AMBIENTE.

LÍNEA DE ACCIÓN: 05 PROMOVER PERSONAL DOCENTE CALIFICADO EN LOS CENTROS EDUCATIVOS, A PARTIR DE SU DESARROLLO PROFESIONAL, MEJORA CONTINUA, VOCACIÓN DE SERVICIO Y RECONOCIMIENTO COMO AGENTES FUNDAMENTALES DEL PROCESO EDUCATIVO Y DE LA TRANSFORMACIÓN SOCIAL.

LÍNEA DE ACCIÓN: 07 PROMOVER UNA EDUCACIÓN INCLUSIVA Y CON PERSPECTIVA DE GÉNERO EN TODOS LOS NIVELES, QUE PERMITA POTENCIALIZAR LAS CAPACIDADES DE LAS PERSONAS.

LÍNEA DE ACCIÓN: 13 OPTIMIZAR LOS PROCEDIMIENTOS ADMINISTRATIVOS EN TODAS SUS MODALIDADES PARA EL ACCESO Y PERMANENCIA DE LAS ALUMNAS Y LOS ALUMNOS.

Programas Especiales (Transversales)

PROGRAMA ESPECIAL : 02 PROGRAMA ESPECIAL DE LOS PUEBLOS INDÍGENAS Y AFROMEXICANO

PROGRAMA ESPECIAL : 03 PROGRAMA ESPECIAL IGUALDAD SUSTANTIVA

PROGRAMA ESPECIAL : 05 PROGRAMA ESPECIAL DE JUVENTUDES

Objetivos, Indicadores y Metas de la MIR

FIN

RESUMEN NARRATIVO	INDICADOR	MEDIOS DE VERIFICACIÓN		SUPUESTO
CONTRIBUIR A ELEVAR EL NÚMERO DE ALUMNOS QUE EGRESAN DE LOS NIVELES DE PRIMARIA Y SECUNDARIA MEDIANTE UNA FORMACIÓN PERTINENTE, INCLUYENTE, EQUITATIVA Y DE CALIDAD EN EL ESTADO DE PUEBLA.	PORCENTAJE DE EFICIENCIA TERMINAL (PRIMARIA Y SECUNDARIA).	REPORTE DE EFICIENCIA TERMINAL, ELABORADO Y DISPONIBLE EN LA SUBSECRETARÍA DE EDUCACIÓN OBLIGATORIA, CON INFORMACIÓN DE LA ESTADÍSTICA 9T1, PROPORCIONADA POR LA DIRECCIÓN DE PLANEACIÓN Y ESTADÍSTICA EDUCATIVA, FRECUENCIA ANUAL, SERIE DE INFORMACIÓN DISPONIBLE DESDE EL AÑO 2024		LAS CONDICIONES ECONÓMICAS, SOCIALES Y PSICOLÓGICAS DE LOS ALUMNOS DE EDUCACIÓN PRIMARIA Y SECUNDARIA SON LAS NECESARIAS PARA CONCLUIR SU PROCESO FORMATIVO.
		TIPO ESTRATÉGICO	DIMENSIÓN EFICIENCIA	FRECUENCIA ANUAL



MATRIZ DE INDICADORES PARA RESULTADOS

E019 - EDUCACIÓN BÁSICA

PROPÓSITO

RESUMEN NARRATIVO	INDICADOR	MEDIOS DE VERIFICACIÓN		SUPUESTO
POBLACIÓN DE 0 A 14 AÑOS DE EDAD SE ENCUENTRA INSCRITA EN LOS NIVELES DE INICIAL, PREESCOLAR, PRIMARIA Y SECUNDARIA, Y RECIBE SERVICIOS EDUCATIVOS.	PORCENTAJE DE COBERTURA EN EDUCACIÓN BÁSICA.	REPORTE DE COBERTURA EN EDUCACIÓN BÁSICA, ELABORADO Y DISPONIBLE EN LA SUBSECRETARÍA DE EDUCACIÓN OBLIGATORIA, CON INFORMACIÓN DE LA ESTADÍSTICA 911, PROPORCIONADA POR LA DIRECCIÓN DE PLANEACIÓN Y ESTADÍSTICA EDUCATIVA, FRECUENCIA ANUAL, SERIE DE INFORMACIÓN DISPONIBLE DESDE EL AÑO 2024		LA INFRAESTRUCTURA EDUCATIVA DEL NIVEL DE BÁSICA ES SUFICIENTE Y SE ENCUENTRA EN CONDICIONES ÓPTIMAS PARA LA ATENCIÓN DE LOS ALUMNOS.
	TIPO ESTRATÉGICO	DIMENSIÓN EFICIENCIA	FRECUENCIA ANUAL	META 94.19

COMPONENTE 1

RESUMEN NARRATIVO	INDICADOR	MEDIOS DE VERIFICACIÓN		SUPUESTO
NIÑOS EN EDUCACIÓN INICIAL ESCOLARIZADA INSCRITOS.	PORCENTAJE DE COBERTURA DE EDUCACIÓN INICIAL ESCOLARIZADA.	REPORTE ESTADÍSTICO DE COBERTURA EN EDUCACIÓN INICIAL ESCOLARIZADA, ACTUALIZADO ANUALMENTE, ELABORADO Y DISPONIBLE EN LA DIRECCIÓN DE EDUCACIÓN INICIAL Y/O INFORMACIÓN DE LA DIRECCIÓN GENERAL DE PLANEACIÓN Y ESTADÍSTICA EDUCATIVA DE LA SECRETARÍA DE EDUCACIÓN, SERIE DE INFORMACIÓN DISPONIBLE DESDE 2025		LOS PADRES DE FAMILIA SE INTERESAN EN EL DESARROLLO TEMPRANO DE SUS HIJOS Y LOS INSCRIBEN EN INSTITUCIONES DE EDUCACIÓN INICIAL.
	TIPO ESTRATÉGICO	DIMENSIÓN EFICIENCIA	FRECUENCIA ANUAL	META 1.31

COMPONENTE 2

RESUMEN NARRATIVO	INDICADOR	MEDIOS DE VERIFICACIÓN		SUPUESTO
ESCUELAS CON SERVICIOS DE EDUCACIÓN PREESCOLAR MODALIDAD GENERAL EN EL ESTADO DE PUEBLA OTORGADOS.	PORCENTAJE DE ESCUELAS CON SERVICIOS DE EDUCACIÓN PREESCOLAR MODALIDAD GENERAL EN EL ESTADO DE PUEBLA.	REPORTE DE ESCUELAS DE EDUCACIÓN PREESCOLAR MODALIDAD GENERAL, ELABORADO Y DISPONIBLE EN LA SUBSECRETARÍA DE EDUCACIÓN OBLIGATORIA, CON INFORMACIÓN DE LA ESTADÍSTICA 911, PROPORCIONADA POR LA DIRECCIÓN DE PLANEACIÓN Y ESTADÍSTICA EDUCATIVA, FRECUENCIA ANUAL, SERIE DE INFORMACIÓN DISPONIBLE DESDE EL AÑO 2025		EN EL ESTADO DE PUEBLA EXISTEN SUFICIENTES ESCUELAS QUE BRINDAN EL SERVICIO DE EDUCACIÓN PREESCOLAR.
	TIPO ESTRATÉGICO	DIMENSIÓN EFICIENCIA	FRECUENCIA ANUAL	META 20.96

COMPONENTE 3

RESUMEN NARRATIVO	INDICADOR	MEDIOS DE VERIFICACIÓN		SUPUESTO
SERVICIOS DE EDUCACIÓN PRIMARIA DE CALIDAD PARA QUE LOS ALUMNOS CONCLUYAN SU TRAYECTORIA ESCOLAR OTORGADOS.	PORCENTAJE DE EFICIENCIA TERMINAL EN EDUCACIÓN PRIMARIA.	REPORTE DE EFICIENCIA TERMINAL EN EDUCACIÓN PRIMARIA, ELABORADO Y DISPONIBLE EN LA DIRECCIÓN DE EDUCACIÓN PRIMARIA, CON INFORMACIÓN DE LA ESTADÍSTICA 911, PROPORCIONADA POR LA DIRECCIÓN DE PLANEACIÓN Y ESTADÍSTICA EDUCATIVA, FRECUENCIA ANUAL, SERIE DE INFORMACIÓN DISPONIBLE DESDE EL AÑO 2024		EN LAS ESCUELAS DE EDUCACIÓN PRIMARIA SE GENERAN LAS CONDICIONES NECESARIAS PARA EL INGRESO Y EGRESO OPORTUNO DE LOS ESTUDIANTES.
	TIPO ESTRATÉGICO	DIMENSIÓN EFICIENCIA	FRECUENCIA ANUAL	META 96.93



MATRIZ DE INDICADORES PARA RESULTADOS

E019 - EDUCACIÓN BÁSICA

COMPONENTE 4

RESUMEN NARRATIVO	INDICADOR	MEDIOS DE VERIFICACIÓN		SUPUESTO	
SERVICIOS DE EDUCACIÓN SECUNDARIA DE CALIDAD PARA QUE LOS ALUMNOS CONCLUYAN SU TRAYECTORIA ESCOLAR OTORGADOS.	PORCENTAJE DE EFICIENCIA TERMINAL EN EDUCACIÓN SECUNDARIA.	REPORTE DE EFICIENCIA TERMINAL EN EDUCACIÓN SECUNDARIA, DISPONIBLE EN LA DIRECCIÓN DE SECUNDARIAS GENERALES, CON INFORMACIÓN DE LA ESTADÍSTICA 911, ELABORADA Y PROPORCIONADA POR LA DIRECCIÓN DE PLANEACIÓN Y ESTADÍSTICA EDUCATIVA, FRECUENCIA ANUAL, CON SERIE DE INFORMACIÓN DISPONIBLE DESDE EL AÑO 2024		LA POBLACIÓN ESTUDIANTIL DE 12 A 14 AÑOS CUENTA CON TODOS LOS ELEMENTOS NECESARIOS PARA INGRESAR, PERMANECER Y CONCLUIR SUS ESTUDIOS DE EDUCACIÓN SECUNDARIA.	
	TIPO	DIMENSIÓN	FRECUENCIA	META	MÉTODO DE CÁLCULO
	ESTRATÉGICO	EFICIENCIA	ANUAL	89.91	$(V1/V2)*100$

COMPONENTE 5

RESUMEN NARRATIVO	INDICADOR	MEDIOS DE VERIFICACIÓN		SUPUESTO	
SERVICIOS EDUCATIVOS PARA ALUMNOS CON NECESIDADES ESPECIALES EN LOS CENTROS DE ATENCIÓN MÚLTIPLE (CAM) Y UNIDADES DE SERVICIOS DE APOYO A LA EDUCACIÓN REGULAR (USAER) OTORGADOS.	NÚMERO DE ALUMNOS QUE RECIBEN SERVICIOS DE EDUCACIÓN ESPECIAL.	REPORTE DE PERSONAS BENEFICIADAS CON NECESIDADES EDUCATIVAS ESPECIALES, ELABORADO Y DISPONIBLE EN LA DIRECCIÓN DE EDUCACIÓN ESPECIAL, CON INFORMACIÓN DE LA ESTADÍSTICA 911, PROPORCIONADA POR LA DIRECCIÓN DE PLANEACIÓN Y ESTADÍSTICA EDUCATIVA, FRECUENCIA ANUAL, SERIE DE INFORMACIÓN DISPONIBLE DESDE EL AÑO 2024		LAS ESCUELAS DE EDUCACIÓN BÁSICA REGULAR CUENTAN CON INFRAESTRUCTURA ADAPTADA, PLANES DE ESTUDIOS Y DOCENTES CAPACITADOS PARA IMPARTIR UNA EDUCACIÓN INCLUSIVA A ALUMNOS CON NECESIDADES ESPECIALES.	
	TIPO	DIMENSIÓN	FRECUENCIA	META	MÉTODO DE CÁLCULO
	ESTRATÉGICO	EFICIENCIA	ANUAL	14,953.00	DATO ABSOLUTO

COMPONENTE 6

RESUMEN NARRATIVO	INDICADOR	MEDIOS DE VERIFICACIÓN		SUPUESTO	
SERVICIOS DE ALFABETIZACIÓN, EDUCACIÓN PRIMARIA Y SECUNDARIA OTORGADOS.	NÚMERO DE ADULTOS Y JÓVENES QUE RECIBEN SERVICIOS DE ALFABETIZACIÓN, EDUCACIÓN PRIMARIA Y SECUNDARIA.	REPORTE DE PERSONAS BENEFICIADAS CON SERVICIOS DE ALFABETIZACIÓN, PRIMARIA Y SECUNDARIA, ELABORADO Y DISPONIBLE EN LA DIRECCIÓN DE EDUCACIÓN PARA ADULTOS, CON INFORMACIÓN DE LA ESTADÍSTICA 911, PROPORCIONADA POR LA DIRECCIÓN DE PLANEACIÓN Y ESTADÍSTICA EDUCATIVA, FRECUENCIA ANUAL, SERIE DE INFORMACIÓN DISPONIBLE DESDE EL AÑO 2024		LA POBLACIÓN EN EDAD ESCOLAR CUENTA CON LAS CONDICIONES ECONÓMICAS, SOCIALES, GEOGRÁFICAS E INFRAESTRUCTURA NECESARIA PARA CURSAR SU FORMACIÓN EDUCATIVA EN EL MOMENTO Y TIEMPO ESTABLECIDO EN CADA NIVEL EDUCATIVO.	
	TIPO	DIMENSIÓN	FRECUENCIA	META	MÉTODO DE CÁLCULO
	ESTRATÉGICO	EFICACIA	ANUAL	1,683.00	DATO ABSOLUTO

COMPONENTE 7

RESUMEN NARRATIVO	INDICADOR	MEDIOS DE VERIFICACIÓN		SUPUESTO	
EDUCACIÓN DE CALIDAD Y EQUITATIVA PARA TODOS LOS ESTUDIANTES OTORGADA.	NÚMERO DE INFORMES SOBRE LAS ACCIONES REALIZADAS PARA UNA EDUCACIÓN DE CALIDAD Y EQUITATIVA.	REPORTE DE ACTIVIDADES DE APOYO A LA EDUCACIÓN BÁSICA, DISPONIBLE EN LA SUBSECRETARÍA DE EDUCACIÓN OBLIGATORIA, CON INFORMACIÓN DE LAS DIFERENTES ÁREAS QUE INTEGRAN LA SUBSECRETARÍA DE EDUCACIÓN OBLIGATORIA, FRECUENCIA ANUAL, SERIE DE INFORMACIÓN DISPONIBLE DESDE EL AÑO 2024		LAS ÁREAS INVOLUCRADAS PARTICIPAN ACTIVAMENTE Y ENTREGAN SUS ACTIVIDADES EN TIEMPO Y FORMA.	
	TIPO	DIMENSIÓN	FRECUENCIA	META	MÉTODO DE CÁLCULO
	GESTIÓN	EFICACIA	ANUAL	1.00	DATO ABSOLUTO



MATRIZ DE INDICADORES PARA RESULTADOS

E019 - EDUCACIÓN BÁSICA

COMPONENTE 8

RESUMEN NARRATIVO	INDICADOR	MEDIOS DE VERIFICACIÓN		SUPUESTO
ATENCIÓN A CONDUCTAS O SITUACIONES DE RIESGO PSICOLÓGICO DE LOS ESTUDIANTES DE EDUCACIÓN PRIMARIA, SECUNDARIA Y BACHILLERATO OTORGADA.	<p>PORCENTAJE DE COBERTURA DE ATENCIÓN PSICOLÓGICA A ALUMNOS.</p>	<p>INFORME DE LA POBLACIÓN ATENDIDA EN TEMAS PSICOLÓGICOS, ELABORADO Y DISPONIBLE EN SUBSECRETARÍA DE EDUCACIÓN OBLIGATORIA, CON INFORMACIÓN DEL SISTEMA DE ACOMPAÑAMIENTO PARA TRAYECTORIAS EDUCATIVAS CONTINUAS, COMPLETAS Y DE EXCELENCIA (SIATECCE) Y EL INFORME DE RESULTADOS DEL PROGRAMA EMITIDO POR LA CONSULTORA, FRECUENCIA ANUAL, SERIE DE INFORMACIÓN DISPONIBLE DESDE 2024</p>		<p>LA CONSULTORA ENTREGA LA INFORMACIÓN EN TIEMPO Y FORMA PARA REALIZAR LAS ACCIONES DEL PROGRAMA.</p>
	<p>TIPO ESTRATÉGICO</p>	<p>DIMENSIÓN EFICIENCIA</p>	<p>FRECUENCIA ANUAL</p>	<p>META 91.91</p>



MATRIZ DE INDICADORES PARA RESULTADOS

E020 - EDUCACIÓN MEDIA SUPERIOR

Datos de Identificación del Programa Presupuestario

RESPONSABLE DEL PROGRAMA PRESUPUESTARIO	INSTANCIA(S) EJECUTORA(S) DEL PP	IMPORTE: \$ 76,252,326.00
RAMO : 08 - EDUCACIÓN	012 - SECRETARÍA DE EDUCACIÓN	76,252,326.00
INSTITUCIÓN : 012 - SECRETARÍA DE EDUCACIÓN		
UNIDAD RESPONSABLE : 2200 - DIRECCIÓN GENERAL DE EDUCACIÓN BÁSICA SEGUNDO NIVEL		
POBLACIÓN OBJETIVO : POBLACIÓN DE 15 A 17 AÑOS CON NECESIDAD DE ACCESO AL NIVEL MEDIO SUPERIOR.		

Alineación

Plan Estatal de Desarrollo

PLAN ESTATAL DE DESARROLLO

EJE: 04 DESARROLLO INTEGRAL, EDUCACIÓN Y DIVERSIDAD CULTURAL

OBJETIVO: 01 REDUCIR LAS CARENCIAS SOCIALES EN EL ESTADO, CON UN ENFOQUE DE INTERSECCIONALIDAD.

TEMÁTICA: 03 EDUCACIÓN

OBJETIVO ESPECÍFICO: 01 MEJORAR EL ACCESO A UNA EDUCACIÓN DE CALIDAD, EQUITATIVA E INCLUYENTE EN TODOS LOS NIVELES.

ESTRATEGIA: 01 IMPULSAR MECANISMOS QUE PERMITAN MEJORAR LA CALIDAD Y EL ACCESO A LA EDUCACIÓN, EN TODOS LOS NIVELES.

LÍNEA DE ACCIÓN: 02 IMPULSAR DESDE LOS CENTROS EDUCATIVOS UNA FORMACIÓN INTEGRAL CON ENFOQUE SOSTENIBLE QUE ABARQUE EL DESARROLLO DE CONOCIMIENTOS Y HABILIDADES, LA PROMOCIÓN DE VALORES, EL RECONOCIMIENTO DE LA CULTURA, EL FOMENTO DE CIUDADANÍA, ASÍ COMO EL CUIDADO PERSONAL Y DEL MEDIO AMBIENTE.

LÍNEA DE ACCIÓN: 05 PROMOVER PERSONAL DOCENTE CALIFICADO EN LOS CENTROS EDUCATIVOS, A PARTIR DE SU DESARROLLO PROFESIONAL, MEJORA CONTINUA, VOCACIÓN DE SERVICIO Y RECONOCIMIENTO COMO AGENTES FUNDAMENTALES DEL PROCESO EDUCATIVO Y DE LA TRANSFORMACIÓN SOCIAL.

LÍNEA DE ACCIÓN: 07 PROMOVER UNA EDUCACIÓN INCLUSIVA Y CON PERSPECTIVA DE GÉNERO EN TODOS LOS NIVELES, QUE PERMITA POTENCIALIZAR LAS CAPACIDADES DE LAS PERSONAS.

Programas Especiales (Transversales)

PROGRAMA ESPECIAL : 03 PROGRAMA ESPECIAL IGUALDAD SUSTANTIVA

PROGRAMA ESPECIAL : 05 PROGRAMA ESPECIAL DE JUVENTUDES

Objetivos, Indicadores y Metas de la MIR

FIN

RESUMEN NARRATIVO	INDICADOR	MEDIOS DE VERIFICACIÓN		SUPUESTO
CONTRIBUIR A DISMINUIR EL REZAGO EDUCATIVO A TRAVÉS DE SERVICIOS DE EDUCACIÓN PERTINENTES, INCLUYENTES, EQUITATIVOS Y DE CALIDAD QUE PERMITAN LA CONCLUSIÓN DE LA POBLACIÓN DE 15 A 17 AÑOS INSCRITA EN EDUCACIÓN MEDIA SUPERIOR.	PORCENTAJE DE EFICIENCIA TERMINAL EN EDUCACIÓN MEDIA SUPERIOR.	REPORTE DE EFICIENCIA TERMINAL EN EDUCACIÓN MEDIA SUPERIOR, ELABORADO Y DISPONIBLE EN LA DIRECCIÓN GENERAL DE EDUCACIÓN BÁSICA SEGUNDO NIVEL, PROPORCIONADA POR LA DIRECCIÓN DE PLANEACIÓN Y ESTADÍSTICA EDUCATIVA, CON FRECUENCIA ANUAL, SERIE DE INFORMACIÓN DISPONIBLE DESDE EL AÑO 2024		EXISTEN LAS CONDICIONES SOCIOECONÓMICAS Y EDUCATIVAS QUE INFLUYEN SIGNIFICATIVAMENTE EN CÓMO LOS JÓVENES VALORAN LA IMPORTANCIA DE CONCLUIR SU EDUCACIÓN DEL NIVEL MEDIO SUPERIOR.
	TIPO ESTRATÉGICO	DIMENSIÓN EFICIENCIA	FRECUENCIA ANUAL	META 78.34

PROPÓSITO

RESUMEN NARRATIVO	INDICADOR	MEDIOS DE VERIFICACIÓN		SUPUESTO
LA POBLACIÓN DE 15 A 17 AÑOS DEL ESTADO DE PUEBLA ESTÁ INSCRITA EN EL NIVEL EDUCATIVO DE MEDIA SUPERIOR.	PORCENTAJE DE COBERTURA EN EDUCACIÓN MEDIA SUPERIOR.	REPORTE DE COBERTURA ESCOLAR EN EDUCACIÓN MEDIA SUPERIOR, ELABORADO Y DISPONIBLE EN LA DIRECCIÓN GENERAL DE EDUCACIÓN BÁSICA SEGUNDO NIVEL, CON INFORMACIÓN DE LA ESTADÍSTICA 911, PROPORCIONADA POR LA DIRECCIÓN DE PLANEACIÓN Y ESTADÍSTICA EDUCATIVA, FRECUENCIA ANUAL, SERIE DE INFORMACIÓN DISPONIBLE DESDE EL AÑO 2024		LOS ALUMNOS EGRESADOS DE EDUCACIÓN SECUNDARIA SE INSCRIBEN EN CUALQUIERA DE LAS MODALIDADES DE EDUCACIÓN MEDIA SUPERIOR QUE SE OFRECEN.
	TIPO ESTRATÉGICO	DIMENSIÓN EFICIENCIA	FRECUENCIA ANUAL	META 78.58



MATRIZ DE INDICADORES PARA RESULTADOS

E020 - EDUCACIÓN MEDIA SUPERIOR

COMPONENTE 1

RESUMEN NARRATIVO	INDICADOR	MEDIOS DE VERIFICACIÓN		SUPUESTO	
ALUMNOS DE LOS BACHILLERATOS GENERALES CON SU PROCESO FORMATIVO CONCLUIDO.	PORCENTAJE DE ABANDONO ESCOLAR EN BACHILLERATOS GENERALES.	REPORTE DE ABANDONO ESCOLAR EN BACHILLERATOS GENERALES, ELABORADO Y DISPONIBLE EN LA DIRECCIÓN DE BACHILLERATOS ESTATALES Y PREPARATORIA ABIERTA, CON INFORMACIÓN DE LA ESTADÍSTICA 911, PROPORCIONADA POR LA DIRECCIÓN DE PLANEACIÓN Y ESTADÍSTICA EDUCATIVA, FRECUENCIA ANUAL, SERIE DE INFORMACIÓN DISPONIBLE DESDE EL AÑO 2024		EXISTEN MECANISMOS DE RETENCIÓN EFECTIVOS Y EFICIENTES, Y LOS JÓVENES CUENTAN CON LAS CONDICIONES SOCIOECONÓMICAS Y PERSONALES NECESARIAS PARA CONCLUIR SUS ESTUDIOS EN EL NIVEL MEDIO SUPERIOR.	
	TIPO	DIMENSIÓN	FRECUENCIA	META	MÉTODO DE CÁLCULO
	ESTRATÉGICO	EFICIENCIA	ANUAL	7.32	$(V1/V2)*100$

COMPONENTE 2

RESUMEN NARRATIVO	INDICADOR	MEDIOS DE VERIFICACIÓN		SUPUESTO	
SERVICIOS DE EDUCACIÓN BÁSICA Y MEDIA SUPERIOR EN LOS CENTROS ESCOLARES OTORGADOS.	PORCENTAJE DE ALUMNOS QUE RECIBEN SERVICIOS EDUCATIVOS EN CENTROS ESCOLARES.	REPORTE DE ALUMNOS ATENDIDOS EN CENTROS ESCOLARES, ELABORADO Y DISPONIBLE EN LA DIRECCIÓN DE CENTROS ESCOLARES, CON INFORMACIÓN DE LA ESTADÍSTICA 911, PROPORCIONADA POR LA DIRECCIÓN DE ESTADÍSTICA EDUCATIVA, FRECUENCIA ANUAL, SERIE DE INFORMACIÓN DISPONIBLE DESDE EL AÑO 2024		LOS ESTUDIANTES SE INTEGRAN AL MODELO EDUCATIVO DE CENTROS ESCOLARES Y LOS PLANTELES CUENTAN CON LA CAPACIDAD DE ATENCIÓN Y ACCESO A ESTOS.	
	TIPO	DIMENSIÓN	FRECUENCIA	META	MÉTODO DE CÁLCULO
	ESTRATÉGICO	EFICIENCIA	ANUAL	3.89	$(V1/V2)*100$

COMPONENTE 3

RESUMEN NARRATIVO	INDICADOR	MEDIOS DE VERIFICACIÓN		SUPUESTO	
ESTUDIANTES QUE INICIAN SUS ESTUDIOS DE EDUCACIÓN MEDIA SUPERIOR CON SERVICIOS EDUCATIVOS DE PREPARATORIA ABIERTA ATENDIDOS.	NÚMERO DE ESTUDIANTES INSCRITOS A PREPARATORIA ABIERTA.	REPORTE ESTADÍSTICO DE LOS ALUMNOS INSCRITOS A PREPARATORIA ABIERTA, DISPONIBLE Y ELABORADO POR LA DIRECCIÓN DE BACHILLERATOS ESTATALES Y PREPARATORIA ABIERTA CON LA BASE DE DATOS DEL SUBSISTEMA DE PREPARATORIA ABIERTA, DE LA SECRETARÍA DE EDUCACIÓN, FRECUENCIA ANUAL, SERIE DE INFORMACIÓN DISPONIBLE DESDE EL AÑO 2024		LOS ESTUDIANTES DE PREPARATORIA ABIERTA SE INSCRIBEN Y SE INTERESAN EN CONCLUIR SUS ESTUDIOS.	
	TIPO	DIMENSIÓN	FRECUENCIA	META	MÉTODO DE CÁLCULO
	GESTIÓN	EFICIENCIA	ANUAL	7,004.00	DATO ABSOLUTO

COMPONENTE 4

RESUMEN NARRATIVO	INDICADOR	MEDIOS DE VERIFICACIÓN		SUPUESTO	
ESTUDIANTES DEL NIVEL MEDIO SUPERIOR EN LA MODALIDAD DE TELEBACHILLERATO COMUNITARIO CON PROCESO FORMATIVO CONCLUIDO.	PORCENTAJE DE EFICIENCIA TERMINAL EN TELEBACHILLERATOS COMUNITARIOS.	REPORTE DE EFICIENCIA TERMINAL EN TELEBACHILLERATOS COMUNITARIOS, ELABORADO Y DISPONIBLE EN LA DIRECCIÓN DE BACHILLERATOS ESTATALES Y PREPARATORIA ABIERTA, CON INFORMACIÓN DE LA ESTADÍSTICA 911, PROPORCIONADA POR LA DIRECCIÓN DE PLANEACIÓN Y ESTADÍSTICA EDUCATIVA, FRECUENCIA ANUAL, SERIE DE INFORMACIÓN DISPONIBLE DESDE EL AÑO 2024		EXISTENCIA DE ESCENARIOS ECONÓMICOS Y SOCIALES ÓPTIMOS, ASÍ COMO EL INTERÉS DE LOS ESTUDIANTES EN CONCLUIR DE MANERA SATISFACTORIA Y REGULAR EL PLAN DE ESTUDIOS DE LA MODALIDAD.	
	TIPO	DIMENSIÓN	FRECUENCIA	META	MÉTODO DE CÁLCULO
	ESTRATÉGICO	EFICIENCIA	ANUAL	70.47	$(V1/V2)*100$



MATRIZ DE INDICADORES PARA RESULTADOS

E021 - EDUCACIÓN SUPERIOR

Datos de Identificación del Programa Presupuestario

RESPONSABLE DEL PROGRAMA PRESUPUESTARIO	INSTANCIA(S) EJECUTORA(S) DEL PP	IMPORTE: \$ 7,673,862,738.00
RAMO : 08 - EDUCACIÓN	012 - SECRETARÍA DE EDUCACIÓN	7,673,862,738.00
INSTITUCIÓN : 012 - SECRETARÍA DE EDUCACIÓN		
UNIDAD RESPONSABLE : 3000 - SUBSECRETARÍA DE EDUCACIÓN SUPERIOR		
POBLACIÓN OBJETIVO : ALUMNOS DE 18 A 22 AÑOS DE EDAD INSCRITOS EN ESCUELAS DE EDUCACIÓN SUPERIOR EN EL ESTADO.		

Alineación

Plan Estatal de Desarrollo

PLAN ESTATAL DE DESARROLLO

EJE: 04 DESARROLLO INTEGRAL, EDUCACIÓN Y DIVERSIDAD CULTURAL

OBJETIVO: 01 REDUCIR LAS CARENCIAS SOCIALES EN EL ESTADO, CON UN ENFOQUE DE INTERSECCIONALIDAD.

TEMÁTICA: 03 EDUCACIÓN

OBJETIVO ESPECÍFICO: 01 MEJORAR EL ACCESO A UNA EDUCACIÓN DE CALIDAD, EQUITATIVA E INCLUYENTE EN TODOS LOS NIVELES.

ESTRATEGIA: 01 IMPULSAR MECANISMOS QUE PERMITAN MEJORAR LA CALIDAD Y EL ACCESO A LA EDUCACIÓN, EN TODOS LOS NIVELES.

LÍNEA DE ACCIÓN: 04 GARANTIZAR LA IGUALDAD EN EL ACCESO A TODOS LOS NIVELES DE EDUCACIÓN Y DE FORMACIÓN PROFESIONAL.

LÍNEA DE ACCIÓN: 05 PROMOVER PERSONAL DOCENTE CALIFICADO EN LOS CENTROS EDUCATIVOS, A PARTIR DE SU DESARROLLO PROFESIONAL, MEJORA CONTINUA, VOCACIÓN DE SERVICIO Y RECONOCIMIENTO COMO AGENTES FUNDAMENTALES DEL PROCESO EDUCATIVO Y DE LA TRANSFORMACIÓN SOCIAL.

LÍNEA DE ACCIÓN: 06 PROMOVER ESQUEMAS DE DESARROLLO PROFESIONAL Y PROGRAMAS CIENTÍFICOS, TECNOLÓGICOS, DE INVESTIGACIÓN Y DE COMUNICACIÓN QUE CONTRIBUYAN A LA SOSTENIBILIDAD.

LÍNEA DE ACCIÓN: 07 PROMOVER UNA EDUCACIÓN INCLUSIVA Y CON PERSPECTIVA DE GÉNERO EN TODOS LOS NIVELES, QUE PERMITA POTENCIALIZAR LAS CAPACIDADES DE LAS PERSONAS.

LÍNEA DE ACCIÓN: 09 OTORGAR INCENTIVOS ORIENTADOS A PROMOVER LA PERMANENCIA ESCOLAR EN TODOS LOS NIVELES EDUCATIVOS.

LÍNEA DE ACCIÓN: 12 IMPULSAR LA CIENCIA, LA TECNOLOGÍA Y LA INVESTIGACIÓN COMO ELEMENTOS QUE CONTRIBUYAN A MEJORAR LAS CONDICIONES SOCIALES.

Programas Especiales (Transversales)

PROGRAMA ESPECIAL : 03 PROGRAMA ESPECIAL IGUALDAD SUSTANTIVA

Objetivos, Indicadores y Metas de la MIR

FIN

RESUMEN NARRATIVO	INDICADOR	MEDIOS DE VERIFICACIÓN		SUPUESTO
CONTRIBUIR A LA FORMACIÓN DE PROFESIONALES MEDIANTE LA CONCLUSIÓN DE LOS ESTUDIOS DE LA POBLACIÓN QUE INGRESA A UNA INSTITUCIÓN DE EDUCACIÓN SUPERIOR EN EL ESTADO.	VARIACIÓN PORCENTUAL DE ALUMNOS QUE CONCLUYEN SU EDUCACIÓN SUPERIOR.	REPORTE DE ALUMNOS EGRESADOS, ELABORADO Y DISPONIBLE EN LA SUBSECRETARÍA DE EDUCACIÓN SUPERIOR, CON INFORMACIÓN DE LA ESTADÍSTICA 911, PROPORCIONADA POR LA DIRECCIÓN DE PLANEACIÓN Y ESTADÍSTICA EDUCATIVA, FRECUENCIA ANUAL, SERIE DE INFORMACIÓN DISPONIBLE DESDE EL AÑO 2024		LOS JÓVENES INSCRITOS EN EL NIVEL DE EDUCACIÓN SUPERIOR EN EL ESTADO DE PUEBLA CUENTAN CON LOS MEDIOS SUFICIENTES PARA CONCLUIR SU FORMACIÓN EDUCATIVA.
	TIPO ESTRATÉGICO	DIMENSIÓN EFICIENCIA	FRECUENCIA ANUAL	META 16.60

PROPÓSITO

RESUMEN NARRATIVO	INDICADOR	MEDIOS DE VERIFICACIÓN		SUPUESTO
ALUMNAS Y ALUMNOS DE 18 A 22 AÑOS INSCRITOS Y ATENDIDOS CON SERVICIOS EDUCATIVOS DE CALIDAD EN LAS LICENCIATURAS DE LAS INSTITUCIONES DE EDUCACIÓN SUPERIOR DEL ESTADO.	PORCENTAJE DE COBERTURA DE EDUCACIÓN SUPERIOR.	REPORTE DE COBERTURA EN EDUCACIÓN SUPERIOR, ELABORADO Y DISPONIBLE EN LA SUBSECRETARÍA DE EDUCACIÓN SUPERIOR, CON INFORMACIÓN DE LA ESTADÍSTICA 911, PROPORCIONADA POR LA DIRECCIÓN DE PLANEACIÓN Y ESTADÍSTICA EDUCATIVA, FRECUENCIA ANUAL, SERIE DE INFORMACIÓN DISPONIBLE DESDE EL AÑO 2024		LOS ALUMNOS DE 18 A 22 AÑOS SE INTERESAN EN CURSAR LA EDUCACIÓN SUPERIOR.
	TIPO ESTRATÉGICO	DIMENSIÓN EFICIENCIA	FRECUENCIA ANUAL	META 50.62



MATRIZ DE INDICADORES PARA RESULTADOS

E021 - EDUCACIÓN SUPERIOR

COMPONENTE 1

RESUMEN NARRATIVO	INDICADOR	MEDIOS DE VERIFICACIÓN		SUPUESTO
SERVICIOS ACADÉMICOS Y ADMINISTRATIVOS DE CALIDAD PARA ALUMNAS Y ALUMNOS DE LAS ESCUELAS FORMADORAS DE DOCENTES OTORGADOS.	PORCENTAJE DE ALUMNOS BENEFICIADOS CON LOS SERVICIOS ACADÉMICOS Y ADMINISTRATIVOS DE LAS ESCUELAS FORMADORAS DE DOCENTES.	<p>REPORTE DE LA POBLACIÓN ESTUDIANTIL ATENDIDA CON SERVICIOS ACADÉMICOS Y ADMINISTRATIVOS DE FORMACIÓN DOCENTE, CON LA MATRÍCULA DE LAS ESCUELAS NORMALES, UNIDADES DE LA UNIVERSIDAD PEDAGÓGICA NACIONAL (UPN) Y CENTRO DE POSGRADO DEL BENEMÉRITO INSTITUTO NORMAL DEL ESTADO (BINE), REPORTE DE LA POBLACIÓN ATENDIDA CON SERVICIOS ACADÉMICOS Y ADMINISTRATIVOS, EN INSTITUCIONES DE EDUCACIÓN SUPERIOR, QUE SE OBTIENE DEL REPORTE ESTADÍSTICO 911, ELABORADO POR LA DIRECCIÓN DE PLANEACIÓN Y ESTADÍSTICA EDUCATIVA DE LA SECRETARÍA DE EDUCACIÓN, DISPONIBLE EN LA DIRECCIÓN DE FORMACIÓN DOCENTE, FRECUENCIA DE MEDICIÓN ANUAL Y SERIE DE INFORMACIÓN DISPONIBLE DESDE EL AÑO 2024</p>		LA POBLACIÓN ASPIRANTE A NIVEL SUPERIOR, ASÍ COMO LAS FIGURAS EDUCATIVAS, CUMPLEN CON LOS REQUISITOS NECESARIOS PARA EL INGRESO A LAS ESCUELAS FORMADORAS DE DOCENTES.
	TIPO	DIMENSIÓN	FRECUENCIA	META
ESTRATÉGICO	EFICIENCIA	ANUAL	5.65	$(V1/V2)*100$

COMPONENTE 2

RESUMEN NARRATIVO	INDICADOR	MEDIOS DE VERIFICACIÓN		SUPUESTO
SERVICIOS DE EDUCACIÓN SUPERIOR EN INSTITUCIONES DE SOSTENIMIENTO PÚBLICO OTORGADOS.	NÚMERO DE INSTITUCIONES DE SOSTENIMIENTO PÚBLICO QUE OFRECEN SERVICIOS DE EDUCACIÓN SUPERIOR.	<p>REPORTE CON LA RELACIÓN DE LAS INSTITUCIONES DE EDUCACIÓN SUPERIOR DE SOSTENIMIENTO PÚBLICO A CARGO DE LA DIRECCIÓN DE UNIVERSIDADES E INSTITUTOS, ELABORADA POR LA DIRECCIÓN DE UNIVERSIDADES E INSTITUTOS, CON INFORMACIÓN PROPORCIONADA POR LAS SUBDIRECCIONES DE UNIVERSIDADES Y LA DE INSTITUTOS, ASÍ COMO LA SUPERVISIÓN DE LA ZONA 001 DE UNIVERSIDADES OFICIALES, ACTUALIZADO DE MANERA ANUAL, DISPONIBLE EN LA DIRECCIÓN DE UNIVERSIDADES E INSTITUTOS, CON SERIE DE INFORMACIÓN DISPONIBLE DESDE EL AÑO 2024</p>		LA POBLACIÓN ESTUDIANTIL SE INTERESA POR LA OFERTA EDUCATIVA DE LAS INSTITUCIONES DE EDUCACIÓN SUPERIOR DE SOSTENIMIENTO PÚBLICO.
	TIPO	DIMENSIÓN	FRECUENCIA	META
GESTIÓN	EFICIENCIA	ANUAL	37.00	DATO ABSOLUTO

COMPONENTE 3

RESUMEN NARRATIVO	INDICADOR	MEDIOS DE VERIFICACIÓN		SUPUESTO
SERVICIOS TÉCNICO-ADMINISTRATIVOS A INSTITUCIONES DE EDUCACIÓN SUPERIOR PARTICULAR OTORGADOS.	PORCENTAJE DE INSTITUCIONES DE EDUCACIÓN SUPERIOR PARTICULAR CON SERVICIOS TÉCNICO-ADMINISTRATIVOS.	<p>INFORME ESTADÍSTICO SOBRE LA RELACIÓN DE INSTITUCIONES QUE RECIBEN SERVICIOS TÉCNICO-ADMINISTRATIVOS DE EDUCACIÓN SUPERIOR PARTICULAR Y FORMATO DE ATENCIÓN DE LOS SERVICIOS SOLICITADOS, DISPONIBLES Y ELABORADOS POR LA DIRECCIÓN DE EDUCACIÓN SUPERIOR PARTICULAR, CON INFORMACIÓN PROPORCIONADA POR LA DIRECCIÓN DE PLANEACIÓN Y ESTADÍSTICA EDUCATIVA, CON FRECUENCIA DE MEDICIÓN ANUAL, SERIE DE INFORMACIÓN DISPONIBLE DESDE EL AÑO 2024</p>		LAS INSTITUCIONES PARTICULARES DE EDUCACIÓN SUPERIOR CUMPLEN CON LA NORMATIVIDAD VIGENTE.
	TIPO	DIMENSIÓN	FRECUENCIA	META
ESTRATÉGICO	EFICACIA	ANUAL	40.00	$(V1/V2)*100$



MATRIZ DE INDICADORES PARA RESULTADOS

E021 - EDUCACIÓN SUPERIOR

COMPONENTE 4

RESUMEN NARRATIVO	INDICADOR	MEDIOS DE VERIFICACIÓN		SUPUESTO
INSTITUCIONES DE EDUCACIÓN SUPERIOR CON SERVICIOS ADMINISTRATIVOS OTORGADOS.	NÚMERO DE INSTITUCIONES DE EDUCACIÓN SUPERIOR EN EL ESTADO DE PUEBLA QUE OFRECEN SERVICIOS ACADÉMICOS-ADMINISTRATIVOS DE CALIDAD.	REPORTE DE LAS INSTITUCIONES DE EDUCACIÓN SUPERIOR CON LOS SERVICIOS OTORGADOS, DISPONIBLE EN LA SUBSECRETARÍA DE EDUCACIÓN SUPERIOR, ELABORADO POR LA DIRECCIÓN DE PLANEACIÓN Y ESTADÍSTICA EDUCATIVA DE LA SECRETARÍA DE EDUCACIÓN, ACTUALIZADO DE MANERA ANUAL, SERIE DE INFORMACIÓN DISPONIBLE DESDE EL AÑO 2024		LA POBLACIÓN ESTUDIANTIL MUESTRA INTERÉS POR LA OFERTA DE SERVICIOS ACADÉMICOS-ADMINISTRATIVOS QUE OFRECEN LAS INSTITUCIONES DE EDUCACIÓN SUPERIOR.
	TIPO ESTRATÉGICO	DIMENSIÓN EFICACIA	FRECUENCIA ANUAL	META 323.00



MATRIZ DE INDICADORES PARA RESULTADOS

E022 - PRESTACIÓN DE SERVICIOS DE EDUCACIÓN MEDIA SUPERIOR

Datos de Identificación del Programa Presupuestario

RESPONSABLE DEL PROGRAMA PRESUPUESTARIO	INSTANCIA(S) EJECUTORA(S) DEL PP	IMPORTE : \$ 1,327,677,425.00
RAMO : 08 - EDUCACIÓN	017 - COLEGIO DE BACHILLERES DEL ESTADO DE PUEBLA	826,489,507.00
INSTITUCIÓN : 017 - COLEGIO DE BACHILLERES DEL ESTADO DE PUEBLA	018 - COLEGIO DE ESTUDIOS CIENTÍFICOS Y TECNOLÓGICOS DEL ESTADO DE PUEBLA	224,647,394.00
UNIDAD RESPONSABLE : DA1J - COLEGIO DE BACHILLERES DEL ESTADO DE PUEBLA	101 - COLEGIO DE EDUCACIÓN PROFESIONAL TÉCNICA DEL ESTADO DE PUEBLA	276,540,524.00

POBLACIÓN OBJETIVO : POBLACIÓN INSCRITA EN LAS INSTITUCIONES DE NIVEL MEDIO SUPERIOR, COLEGIO DE BACHILLERES DEL ESTADO DE PUEBLA, COLEGIO DE ESTUDIOS CIENTÍFICOS Y TECNOLÓGICOS DEL ESTADO DE PUEBLA, Y COLEGIO DE EDUCACIÓN PROFESIONAL TÉCNICA DEL ESTADO DE PUEBLA.

Alineación

Plan Estatal de Desarrollo

PLAN ESTATAL DE DESARROLLO

EJE: 04 DESARROLLO INTEGRAL, EDUCACIÓN Y DIVERSIDAD CULTURAL

OBJETIVO: 01 REDUCIR LAS CARENCIAS SOCIALES EN EL ESTADO, CON UN ENFOQUE DE INTERSECCIONALIDAD.

TEMÁTICA: 03 EDUCACIÓN

OBJETIVO ESPECÍFICO: 01 MEJORAR EL ACCESO A UNA EDUCACIÓN DE CALIDAD, EQUITATIVA E INCLUYENTE EN TODOS LOS NIVELES.

ESTRATEGIA: 01 IMPULSAR MECANISMOS QUE PERMITAN MEJORAR LA CALIDAD Y EL ACCESO A LA EDUCACIÓN, EN TODOS LOS NIVELES.

LÍNEA DE ACCIÓN: 02 IMPULSAR DESDE LOS CENTROS EDUCATIVOS UNA FORMACIÓN INTEGRAL CON ENFOQUE SOSTENIBLE QUE ABARQUE EL DESARROLLO DE CONOCIMIENTOS Y HABILIDADES, LA PROMOCIÓN DE VALORES, EL RECONOCIMIENTO DE LA CULTURA, EL FOMENTO DE CIUDADANÍA, ASÍ COMO EL CUIDADO PERSONAL Y DEL MEDIO AMBIENTE.

LÍNEA DE ACCIÓN: 03 PROMOVER LA CULTURA FÍSICA, EL DEPORTE Y EL DEPORTE ADAPTADO COMO ELEMENTO DE ESPARCIMIENTO Y DESARROLLO DE CAPACIDADES, PARA CONTRIBUIR AL BIENESTAR INDIVIDUAL Y SOCIAL.

LÍNEA DE ACCIÓN: 04 GARANTIZAR LA IGUALDAD EN EL ACCESO A TODOS LOS NIVELES DE EDUCACIÓN Y DE FORMACIÓN PROFESIONAL.

LÍNEA DE ACCIÓN: 05 PROMOVER PERSONAL DOCENTE CALIFICADO EN LOS CENTROS EDUCATIVOS, A PARTIR DE SU DESARROLLO PROFESIONAL, MEJORA CONTINUA, VOCACIÓN DE SERVICIO Y RECONOCIMIENTO COMO AGENTES FUNDAMENTALES DEL PROCESO EDUCATIVO Y DE LA TRANSFORMACIÓN SOCIAL.

LÍNEA DE ACCIÓN: 07 PROMOVER UNA EDUCACIÓN INCLUSIVA Y CON PERSPECTIVA DE GÉNERO EN TODOS LOS NIVELES, QUE PERMITA POTENCIALIZAR LAS CAPACIDADES DE LAS PERSONAS.

LÍNEA DE ACCIÓN: 14 PROMOVER ESPACIOS DIGNOS EN LAS INSTALACIONES EDUCATIVAS DE TODOS LOS NIVELES.

TEMÁTICA: 07 ATENCIÓN A GRUPOS PRIORITARIOS

OBJETIVO ESPECÍFICO: 01 MEJORAR LAS CONDICIONES DE VIDA DE LAS PERSONAS QUE ENFRENTAN DESVENTAJAS ECONÓMICAS, SOCIALES, FÍSICAS O CULTURALES.

ESTRATEGIA: 01 CREAR LAS CONDICIONES QUE ASEGUREN EL DESARROLLO INTEGRAL DE LOS GRUPOS SOCIALES EN SITUACIÓN DE VULNERABILIDAD.

LÍNEA DE ACCIÓN: 04 GENERAR ESQUEMAS PARA EL DESARROLLO INTEGRAL DE LA JUVENTUD DEL ESTADO, PARA SATISFACER SUS DERECHOS SOCIALES Y CULTURALES.

Programas Especiales (Transversales)

PROGRAMA ESPECIAL : 03 PROGRAMA ESPECIAL IGUALDAD SUSTANTIVA

Objetivos, Indicadores y Metas de la MIR

FIN

RESUMEN NARRATIVO	INDICADOR	MEDIOS DE VERIFICACIÓN	SUPUESTO
CONTRIBUIR A LA DISMINUCIÓN DE LAS CARENCIAS SOCIALES A TRAVÉS DEL INCREMENTO DE LA EFICIENCIA TERMINAL DE LA EDUCACIÓN MEDIA SUPERIOR EN EL ESTADO DE PUEBLA.	PORCENTAJE DE EFICIENCIA TERMINAL EN LA EDUCACIÓN MEDIA SUPERIOR.	REPORTE ESTADÍSTICO DEL ALCANCE DE LA EFICIENCIA TERMINAL EN LA EDUCACIÓN MEDIA SUPERIOR, ELABORADO POR LA DIRECCIÓN ACADÉMICA U HOMÓLOGA DEL COLEGIO DE BACHILLERES DEL ESTADO DE PUEBLA (COBAEP), COLEGIO DE ESTUDIOS CIENTÍFICOS Y TECNOLÓGICOS DEL ESTADO DE PUEBLA (CECYTE) Y COLEGIO DE EDUCACIÓN PROFESIONAL TÉCNICA DEL ESTADO DE PUEBLA (CONALEP), FRECUENCIA: ANUAL. DOCUMENTO INTERNO. PARA SOLICITAR INFORMACIÓN COMUNICARSE AL 222 211 77 25 (COBAEP), 222 962 1125 EXT. 106 (CECYTE) Y 222 231 4775 EXT. 500 (CONALEP). FUENTE DE INFORMACIÓN: DIRECCIÓN ACADÉMICA U HOMÓLOGA DEL CECYTE / COBAEP / CONALEP	LOS ESTUDIANTES CUENTAN CON ESTABILIDAD ECONÓMICA, SOCIAL, FAMILIAR Y CULTURAL PARA CONCLUIR SU EDUCACIÓN MEDIA SUPERIOR.
	TIPO ESTRATÉGICO	DIMENSIÓN EFICACIA	FRECUENCIA ANUAL
			MÉTODO DE CÁLCULO (V1/V2)*100



MATRIZ DE INDICADORES PARA RESULTADOS

E022 - PRESTACIÓN DE SERVICIOS DE EDUCACIÓN MEDIA SUPERIOR

PROPÓSITO

RESUMEN NARRATIVO	INDICADOR	MEDIOS DE VERIFICACIÓN	SUPUESTO		
LOS ESTUDIANTES DE EDUCACIÓN MEDIA SUPERIOR CONTINUÁN SUS ESTUDIOS HASTA CONCLUIR EL NIVEL EDUCATIVO.	PORCENTAJE DE DESERCIÓN ESCOLAR EN LA EDUCACIÓN MEDIA SUPERIOR.	REPORTE ESTADÍSTICO DE LA DESERCIÓN ESCOLAR EN EL NIVEL EDUCATIVO. ELABORADO POR LA DIRECCIÓN ACADÉMICA U HOMÓLOGA DEL COLEGIO DE BACHILLERES DEL ESTADO DE PUEBLA (COBAEP), COLEGIO DE ESTUDIOS CIENTÍFICOS Y TECNOLÓGICOS DEL ESTADO DE PUEBLA (CECYTE) Y COLEGIO DE EDUCACIÓN PROFESIONAL TÉCNICA DEL ESTADO DE PUEBLA (CONALEP). FRECUENCIA: ANUAL. DOCUMENTO INTERNO. PARA SOLICITAR INFORMACIÓN COMUNICARSE AL 222 211 77 32 (COBAEP), 222 962 1125 EXT. 106 (CECYTE) Y 222 231 4775 EXT. 500 (CONALEP). FUENTE DE INFORMACIÓN: DIRECCIÓN ACADÉMICA U HOMÓLOGA DEL CECYTE / COBAEP / CONALEP	LOS ESTUDIANTES CUENTAN CON LOS MEDIOS ECONÓMICOS, FAMILIARES, SEGUIMIENTO ACADÉMICO Y PSICOEMOCIONAL DURANTE SUS ESTUDIOS DE EDUCACIÓN MEDIA SUPERIOR.		
	TIPO ESTRATÉGICO	DIMENSIÓN EFICACIA	FRECUENCIA ANUAL	META 10.67	MÉTODO DE CÁLCULO (V1/V2)*100

COMPONENTE 1

RESUMEN NARRATIVO	INDICADOR	MEDIOS DE VERIFICACIÓN	SUPUESTO		
ESTUDIANTES EGRESADOS CON EDUCACIÓN DE ALTO NIVEL A TRAVÉS DE CERTIFICACIONES EN COMPETENCIAS, INCENTIVOS ECONÓMICOS Y VÍNCULOS EMPRESARIALES FORMADOS.	PORCENTAJE DE EGRESADOS DE EDUCACIÓN MEDIA SUPERIOR CON PROMEDIO IGUAL O MAYOR A OCHO.	REPORTE ESTADÍSTICO DE LOS ESTUDIANTES EGRESADOS CON PROMEDIO IGUAL O SUPERIOR A OCHO. ELABORADO POR LA DIRECCIÓN ACADÉMICA U HOMÓLOGA DEL COLEGIO DE BACHILLERES DEL ESTADO DE PUEBLA (COBAEP), COLEGIO DE ESTUDIOS CIENTÍFICOS Y TECNOLÓGICOS DEL ESTADO DE PUEBLA (CECYTE) Y COLEGIO DE EDUCACIÓN PROFESIONAL TÉCNICA DEL ESTADO DE PUEBLA (CONALEP). FRECUENCIA: ANUAL. DOCUMENTO INTERNO. PARA SOLICITAR INFORMACIÓN COMUNICARSE AL TEL. 222 211 77 25 (COBAEP), 222 962 11 25 EXT. 106 (CECYTE), Y 222 231 47 75 EXT. 500 (CONALEP). FUENTE DE INFORMACIÓN: DIRECCIÓN ACADÉMICA U HOMÓLOGA DEL CECYTE / COBAEP / CONALEP	LOS ESTUDIANTES CUENTAN CON INTERÉS Y MOTIVACIÓN PARA MANTENER Y CONCLUIR SUS ESTUDIOS CON UN PROMEDIO DE ALTO NIVEL ACADÉMICO.		
	TIPO ESTRATÉGICO	DIMENSIÓN EFICACIA	FRECUENCIA ANUAL	META 66.15	MÉTODO DE CÁLCULO (V1/V2)*100

COMPONENTE 2

RESUMEN NARRATIVO	INDICADOR	MEDIOS DE VERIFICACIÓN	SUPUESTO		
FORMACIÓN INTEGRAL PARA PROMOVER UN APRENDIZAJE CON EXCELENCIA, INCLUSIVO, PLURICULTURAL, COLABORATIVO Y EQUITATIVO DE LOS ESTUDIANTES BRINDADA.	PORCENTAJE DE ESTUDIANTES QUE PARTICIPAN EN ACTIVIDADES DE FORMACIÓN INTEGRAL.	REPORTE DE PARTICIPACIÓN ESTUDIANTIL EN ACTIVIDADES DE FORMACIÓN INTEGRAL. ELABORADO POR LA DIRECCIÓN ACADÉMICA U HOMÓLOGA DEL COLEGIO DE BACHILLERES DEL ESTADO DE PUEBLA (COBAEP), COLEGIO DE ESTUDIOS CIENTÍFICOS Y TECNOLÓGICOS DEL ESTADO DE PUEBLA (CECYTE) Y COLEGIO DE EDUCACIÓN PROFESIONAL TÉCNICA DEL ESTADO DE PUEBLA (CONALEP). FRECUENCIA: SEMESTRAL. DOCUMENTO INTERNO. PARA SOLICITAR INFORMACIÓN COMUNICARSE AL TEL: 222 211 77 25 (COBAEP), 222 962 11 25 EXT. 106 (CECYTE) Y 222 231 47 75 EXT. 500 (CONALEP). FUENTE DE INFORMACIÓN: DIRECCIÓN ACADÉMICA U HOMÓLOGA DEL CECYTE / COBAEP / CONALEP	SE MANTIENE LA POLÍTICA DE LA FORMACIÓN INTEGRAL ESTABLECIDA EN LA NUEVA ESCUELA MEXICANA.		
	TIPO ESTRATÉGICO	DIMENSIÓN EFICIENCIA	FRECUENCIA SEMESTRAL	META 100.00	MÉTODO DE CÁLCULO (V1/V2)*100



MATRIZ DE INDICADORES PARA RESULTADOS

E022 - PRESTACIÓN DE SERVICIOS DE EDUCACIÓN MEDIA SUPERIOR

COMPONENTE 3

RESUMEN NARRATIVO	INDICADOR	MEDIOS DE VERIFICACIÓN	SUPUESTO	
SERVICIOS EDUCATIVOS DE REGULARIZACIÓN PARA ESTUDIANTES CON CALIFICACIÓN NO APROBATORIA BRINDADOS.	PORCENTAJE DE ESTUDIANTES REPROBADOS EN LA EDUCACIÓN MEDIA SUPERIOR.	REPORTE ESTADÍSTICO DE LOS ESTUDIANTES REPROBADOS EN EL NIVEL MEDIO SUPERIOR, ELABORADO POR LAS DIRECCIONES ACADÉMICAS U HOMÓLOGAS DEL COLEGIO DE BACHILLERES DEL ESTADO DE PUEBLA (COBAEP), COLEGIO DE ESTUDIOS CIENTÍFICOS Y TECNOLÓGICOS DEL ESTADO DE PUEBLA (CECYTE) Y COLEGIO DE EDUCACIÓN PROFESIONAL TÉCNICA DEL ESTADO DE PUEBLA (CONALEP). FRECUENCIA: SEMESTRAL. DOCUMENTO INTERNO. PARA SOLICITAR INFORMACIÓN COMUNICARSE AL TEL: 222 211 77 25 (COBAEP), 222 962 11 25 EXT. 106 (CECYTE) Y 222 314 47 75 EXT. 500 (CONALEP). FUENTE DE INFORMACIÓN: DIRECCIÓN ACADÉMICA U HOMÓLOGA DEL CECYTE / COBAEP / CONALEP	LOS ESTUDIANTES APROVECHAN LOS PROGRAMAS DE TUTORÍAS Y REFORZAMIENTO ACADÉMICO.	
	TIPO ESTRATÉGICO	DIMENSIÓN EFICACIA	FRECUENCIA SEMESTRAL	META 13.25

COMPONENTE 4

RESUMEN NARRATIVO	INDICADOR	MEDIOS DE VERIFICACIÓN	SUPUESTO	
DOCENTES CON HABILIDADES, APTITUDES Y DESEMPEÑO FRENTE AL GRUPO EVALUADOS.	PORCENTAJE DE DOCENTES EVALUADOS CON NIVEL DE DESEMPEÑO SATISFACTORIO.	REPORTE DE RESULTADOS DE LA EVALUACIÓN DOCENTE, ELABORADO POR LA DIRECCIÓN ACADÉMICA U HOMÓLOGA DEL COLEGIO DE BACHILLERES DEL ESTADO DE PUEBLA (COBAEP), COLEGIO DE ESTUDIOS CIENTÍFICOS Y TECNOLÓGICOS DEL ESTADO DE PUEBLA (CECYTE) Y COLEGIO DE EDUCACIÓN PROFESIONAL TÉCNICA DEL ESTADO DE PUEBLA (CONALEP). FRECUENCIA: SEMESTRAL. DOCUMENTO INTERNO. PARA SOLICITAR INFORMACIÓN COMUNICARSE AL TEL: 222 211 77 25 (COBAEP), 222 962 11 25 EXT. 106 (CECYTE) Y 222 314 47 75 EXT. 500 (CONALEP). FUENTE DE INFORMACIÓN: DIRECCIÓN ACADÉMICA U HOMÓLOGA DEL CECYTE / COBAEP / CONALEP	SE MANTIENE LA POLÍTICA DE EVALUACIÓN DOCENTE DENTRO DE LOS SUBSISTEMAS A NIVEL NACIONAL.	
	TIPO ESTRATÉGICO	DIMENSIÓN EFICIENCIA	FRECUENCIA SEMESTRAL	META 85.52



MATRIZ DE INDICADORES PARA RESULTADOS

E023 - EDUCACIÓN SUPERIOR EN UNIVERSIDADES POLITÉCNICAS

Datos de Identificación del Programa Presupuestario

RESPONSABLE DEL PROGRAMA PRESUPUESTARIO	INSTANCIA(S) EJECUTORA(S) DEL PP	IMPORTE : \$ 146,624,797.00
RAMO : 08 - EDUCACIÓN	065 - UNIVERSIDAD POLITÉCNICA DE PUEBLA	77,528,475.00
INSTITUCIÓN : 083 - UNIVERSIDAD POLITÉCNICA DE AMOZOC	083 - UNIVERSIDAD POLITÉCNICA DE AMOZOC	38,287,333.00
UNIDAD RESPONSABLE : DA2M - UNIVERSIDAD POLITÉCNICA DE AMOZOC	098 - UNIVERSIDAD POLITÉCNICA METROPOLITANA DE PUEBLA	30,808,989.00

POBLACIÓN OBJETIVO : ESTUDIANTES INSCRITOS Y REINSCRITOS EN LOS PROGRAMAS EDUCATIVOS DE LAS UNIVERSIDADES POLITÉCNICAS

Alineación

Plan Estatal de Desarrollo

PLAN ESTATAL DE DESARROLLO

EJE: 04 DESARROLLO INTEGRAL, EDUCACIÓN Y DIVERSIDAD CULTURAL

OBJETIVO: 01 REDUCIR LAS CARENCIAS SOCIALES EN EL ESTADO, CON UN ENFOQUE DE INTERSECCIONALIDAD.

TEMÁTICA: 03 EDUCACIÓN

OBJETIVO ESPECÍFICO: 01 MEJORAR EL ACCESO A UNA EDUCACIÓN DE CALIDAD, EQUITATIVA E INCLUYENTE EN TODOS LOS NIVELES.

ESTRATEGIA: 01 IMPULSAR MECANISMOS QUE PERMITAN MEJORAR LA CALIDAD Y EL ACCESO A LA EDUCACIÓN, EN TODOS LOS NIVELES.

LÍNEA DE ACCIÓN: 01 INCREMENTAR EL ACCESO A LA EDUCACIÓN DE NIÑAS, NIÑOS, ADOLESCENTES, JÓVENES Y POBLACIÓN ADULTA EN TODOS LOS NIVELES EDUCATIVOS.

LÍNEA DE ACCIÓN: 02 IMPULSAR DESDE LOS CENTROS EDUCATIVOS UNA FORMACIÓN INTEGRAL CON ENFOQUE SOSTENIBLE QUE ABARQUE EL DESARROLLO DE CONOCIMIENTOS Y HABILIDADES, LA PROMOCIÓN DE VALORES, EL RECONOCIMIENTO DE LA CULTURA, EL FOMENTO DE CIUDADANÍA, ASÍ COMO EL CUIDADO PERSONAL Y DEL MEDIO AMBIENTE.

LÍNEA DE ACCIÓN: 10 MEJORAR EL EQUIPAMIENTO DE LAS INSTALACIONES EDUCATIVAS DE TODOS LOS NIVELES, CON ÉNFASIS EN LAS NECESIDADES DE LOS GRUPOS EN SITUACIÓN DE VULNERABILIDAD.

Programas Especiales (Transversales)

PROGRAMA ESPECIAL : 03 PROGRAMA ESPECIAL IGUALDAD SUSTANTIVA

PROGRAMA ESPECIAL : 05 PROGRAMA ESPECIAL DE JUVENTUDES

Objetivos, Indicadores y Metas de la MIR

FIN

RESUMEN NARRATIVO	INDICADOR	MEDIOS DE VERIFICACIÓN		SUPUESTO	
CONTRIBUIR A INCREMENTAR EL NÚMERO DE PROFESIONISTAS EGRESADOS DE EDUCACIÓN SUPERIOR EN EL ESTADO DE PUEBLA MEDIANTE UNA EDUCACIÓN PERTINENTE, INCLUYENTE, EQUITATIVA Y DE CALIDAD.	PORCENTAJE DE EFICIENCIA TERMINAL POR COHORTE GENERACIONAL.	ANUARIOS ESTADÍSTICOS DE EDUCACIÓN SUPERIOR ELABORADO POR LA ASOCIACIÓN NACIONAL DE UNIVERSIDADES E INSTITUCIONES DE EDUCACIÓN SUPERIOR, ACTUALIZADO DE FORMA ANUAL, PUBLICADO EN LA SIGUIENTE LIGA: http://www.anuies.mx/informacion-y-servicios/informacion-estadistica-de-educacion-superior/anuario-estadistico-de-educacion-superior		LOS ESTUDIANTES DE LAS UNIVERSIDADES POLITÉCNICAS CUENTAN CON LAS HERRAMIENTAS PEDAGÓGICAS, INFRAESTRUCTURA ADECUADA, CONDICIONES ECONÓMICAS Y SOCIALES NECESARIAS PARA CONCLUIR SUS ESTUDIOS SUPERIORES.	
		TIPO	DIMENSIÓN	FRECUENCIA	META
	ESTRATÉGICO	EFICIENCIA	ANUAL	6.77	(V1/V2)*100



MATRIZ DE INDICADORES PARA RESULTADOS

E023 - EDUCACIÓN SUPERIOR EN UNIVERSIDADES POLITÉCNICAS

PROPÓSITO

RESUMEN NARRATIVO	INDICADOR	MEDIOS DE VERIFICACIÓN		SUPUESTO
LA POBLACIÓN EGRESADA DE EDUCACIÓN MEDIA SUPERIOR CUENTA CON ACCESO A EDUCACIÓN SUPERIOR DE CALIDAD EN LAS UNIVERSIDADES POLITÉCNICAS DEL ESTADO DE PUEBLA.	PORCENTAJE DE COBERTURA EN EDUCACIÓN SUPERIOR DE UNIVERSIDADES POLITÉCNICAS EN EL ESTADO DE PUEBLA.	FORMATO 911 DE MATRÍCULA ESCOLAR DE LAS UNIVERSIDADES POLITÉCNICAS, Y ANUARIOS ESTADÍSTICOS DE EDUCACIÓN SUPERIOR ELABORADO POR LA ASOCIACIÓN NACIONAL DE UNIVERSIDADES E INSTITUCIONES DE EDUCACIÓN SUPERIOR, ACTUALIZADO DE FORMA ANUAL, PUBLICADO EN LA SIGUIENTE LIGA: http://www.anuies.mx/informacion-y-servicios/informacion-estadistica-de-educacion-superior/anuario-estadistico-de-educacion-superior		LOS EGRESADOS DE EDUCACIÓN MEDIA SUPERIOR CUENTAN CON INSTITUCIONES DE EDUCACIÓN SUPERIOR SUFICIENTE QUE OTORGUEN SERVICIOS EDUCATIVOS ESPECIALIZADOS.
	TIPO	DIMENSIÓN	FRECUENCIA	META
	ESTRATÉGICO	EFICACIA	ANUAL	4.85
				MÉTODO DE CÁLCULO
				(V1/V2)*100

COMPONENTE 1

RESUMEN NARRATIVO	INDICADOR	MEDIOS DE VERIFICACIÓN		SUPUESTO
SISTEMAS DE GESTIÓN PARA GARANTIZAR SERVICIOS EDUCATIVOS DE CALIDAD IMPLEMENTADOS.	NÚMERO DE SISTEMAS DE GESTIÓN IMPLANTADOS.	INFORME DE SISTEMAS DE GESTIÓN IMPLANTADOS, ÁREA DE PLANEACIÓN Y EVALUACIÓN ESTADÍSTICA UPAM-UPPUE-UPMP, FRECUENCIA DE MEDICIÓN: ANUAL, http://transparencia.puebla.gob.mx		LA UNIVERSIDAD CUMPLE CON LOS REQUISITOS ESTABLECIDOS POR LAS NORMAS.
	TIPO	DIMENSIÓN	FRECUENCIA	META
	ESTRATÉGICO	EFICACIA	ANUAL	9.00
				MÉTODO DE CÁLCULO
				DATO ABSOLUTO

COMPONENTE 2

RESUMEN NARRATIVO	INDICADOR	MEDIOS DE VERIFICACIÓN		SUPUESTO
SERVICIOS DE EDUCACIÓN EXTRACURRICULARES PARA LA FORMACIÓN INTEGRAL DE LOS ALUMNOS BRINDADA.	PORCENTAJE DE FORMACIÓN EDUCATIVA INTEGRAL BRINDADA.	INFORME DE ALUMNOS QUE RECIBEN FORMACIÓN INTEGRAL, ÁREA DE PLANEACIÓN Y EVALUACIÓN ESTADÍSTICA UPAM-UPPUE-UPMP, FRECUENCIA DE MEDICIÓN: ANUAL, http://transparencia.puebla.gob.mx		EXISTEN LAS CONDICIONES PARA LA VERIFICACIÓN POR PARTE DE LA UNIVERSIDAD, DE LOS REQUISITOS ESTABLECIDOS POR LAS NORMAS Y CERTIFICACIONES.
	TIPO	DIMENSIÓN	FRECUENCIA	META
	ESTRATÉGICO	EFICIENCIA	ANUAL	100.00
				MÉTODO DE CÁLCULO
				(V1/V2)*100

COMPONENTE 3

RESUMEN NARRATIVO	INDICADOR	MEDIOS DE VERIFICACIÓN		SUPUESTO
SERVICIO EDUCATIVO DE CALIDAD PARA DISMINUIR LA DESERCIÓN ESCOLAR BRINDADO.	PORCENTAJE DE DESERCIÓN ESCOLAR.	INFORME DE DESERCIÓN ESCOLAR, ÁREA DE PLANEACIÓN Y EVALUACIÓN ESTADÍSTICA UPAM-UPPUE-UPMP, FRECUENCIA DE MEDICIÓN: ANUAL, http://transparencia.puebla.gob.mx		LOS ALUMNOS DESEAN CONCLUIR SUS ESTUDIOS DE EDUCACIÓN SUPERIOR.
	TIPO	DIMENSIÓN	FRECUENCIA	META
	ESTRATÉGICO	EFICIENCIA	ANUAL	25.26
				MÉTODO DE CÁLCULO
				(V1/V2)*100

COMPONENTE 4

RESUMEN NARRATIVO	INDICADOR	MEDIOS DE VERIFICACIÓN		SUPUESTO
SERVICIOS DE VINCULACIÓN CON LOS SECTORES PÚBLICO, PRIVADO Y SOCIAL PARA INTEGRAR A LOS ALUMNOS Y EGRESADOS A LA VIDA LABORAL REALIZADOS.	NÚMERO DE PROYECTOS DE VINCULACIÓN.	INFORME DE PROYECTOS DE VINCULACIÓN, ÁREA DE PLANEACIÓN Y EVALUACIÓN ESTADÍSTICA UPAM-UPPUE-UPMP, FRECUENCIA DE MEDICIÓN: ANUAL, http://transparencia.puebla.gob.mx		LOS SECTORES PÚBLICO, PRODUCTIVO Y SOCIAL CONCRETAN PROYECTOS DE VINCULACIÓN CON LAS UNIVERSIDADES POLITÉCNICAS.
	TIPO	DIMENSIÓN	FRECUENCIA	META
	ESTRATÉGICO	EFICACIA	ANUAL	5.00
				MÉTODO DE CÁLCULO
				DATO ABSOLUTO



MATRIZ DE INDICADORES PARA RESULTADOS

E023 - EDUCACIÓN SUPERIOR EN UNIVERSIDADES POLITÉCNICAS

COMPONENTE 5

RESUMEN NARRATIVO	INDICADOR	MEDIOS DE VERIFICACIÓN	SUPUESTO
OFERTA EDUCATIVA PERTINENTE Y DE CALIDAD PARA ATENDER LA DEMANDA DE ASPIRANTES A LOS PROGRAMAS EDUCATIVOS DE LAS UNIVERSIDADES POLITÉCNICAS BRINDADA.	PORCENTAJE DE ASPIRANTES INSCRITOS.	INFORME DE INSCRIPCIÓN, ÁREA DE PLANEACIÓN Y EVALUACIÓN ESTADÍSTICA UPAM-UPPUE-UPMP, FRECUENCIA DE MEDICIÓN: ANUAL, http://transparencia.puebla.gob.mx	LA POBLACIÓN OBJETIVO CONOCE LA OFERTA EDUCATIVA DE LAS POLITÉCNICAS PERMITIENDO CONCRETAR EL PROCEDIMIENTO DE INSCRIPCIÓN.
	TIPO ESTRATÉGICO	DIMENSIÓN EFICACIA	FRECUENCIA ANUAL
		MÉTODO DE CÁLCULO (V1/V2)*100	

COMPONENTE 6

RESUMEN NARRATIVO	INDICADOR	MEDIOS DE VERIFICACIÓN	SUPUESTO
SERVICIO EDUCATIVO QUE ATIENDE LAS NECESIDADES DE LA GLOBALIZACIÓN A TRAVÉS DEL MODELO BILINGÜE, INTERNACIONAL Y SUSTENTABLE IMPLEMENTADO.	NÚMERO DE CURSOS IMPARTIDOS EN LA MODALIDAD BILINGÜE, INTERNACIONAL Y SUSTENTABLE.	INFORME DE IMPARTICIÓN DE CURSOS IMPARTIDOS EN LA MODALIDAD BILINGÜE, INTERNACIONAL Y SUSTENTABLE, ÁREA DE PLANEACIÓN Y EVALUACIÓN ESTADÍSTICA UPAM-UPPUE-UPMP, FRECUENCIA DE MEDICIÓN: ANUAL, http://transparencia.puebla.gob.mx	LA UNIVERSIDAD CUENTA CON LOS RECURSOS PARA OFERTAR PROGRAMAS EN MODELO BILINGÜE.
	TIPO ESTRATÉGICO	DIMENSIÓN EFICACIA	FRECUENCIA ANUAL
		MÉTODO DE CÁLCULO DATO ABSOLUTO	



MATRIZ DE INDICADORES PARA RESULTADOS

E024 - EDUCACIÓN SUPERIOR EN UNIVERSIDADES INTERSERRANAS

Datos de Identificación del Programa Presupuestario

RESPONSABLE DEL PROGRAMA PRESUPUESTARIO	INSTANCIA(S) EJECUTORA(S) DEL PP	IMPORTE : \$ 83,424,659.00
RAMO : 08 - EDUCACIÓN	077 - UNIVERSIDAD INTERSERRANA DEL ESTADO DE PUEBLA-AHUACATLÁN	42,723,091.00
INSTITUCIÓN : 084 - UNIVERSIDAD INTERSERRANA DEL ESTADO DE PUEBLA-CHILCHOTLA	084 - UNIVERSIDAD INTERSERRANA DEL ESTADO DE PUEBLA-CHILCHOTLA	40,701,568.00
UNIDAD RESPONSABLE : DA2Q - UNIVERSIDAD INTERSERRANA DEL ESTADO DE PUEBLA-CHILCHOTLA		

POBLACIÓN OBJETIVO : ALUMNAS Y ALUMNOS DE NUEVO INGRESO Y REINGRESO CON RIESGO DE DESERCIÓN EN UNIVERSIDADES INTERSERRANAS.

Alineación

Plan Estatal de Desarrollo

PLAN ESTATAL DE DESARROLLO

EJE: 04 DESARROLLO INTEGRAL, EDUCACIÓN Y DIVERSIDAD CULTURAL

OBJETIVO: 01 REDUCIR LAS CARENCIAS SOCIALES EN EL ESTADO, CON UN ENFOQUE DE INTERSECCIONALIDAD.

TEMÁTICA: 03 EDUCACIÓN

OBJETIVO ESPECÍFICO: 01 MEJORAR EL ACCESO A UNA EDUCACIÓN DE CALIDAD, EQUITATIVA E INCLUYENTE EN TODOS LOS NIVELES.

ESTRATEGIA: 01 IMPULSAR MECANISMOS QUE PERMITAN MEJORAR LA CALIDAD Y EL ACCESO A LA EDUCACIÓN, EN TODOS LOS NIVELES.

LÍNEA DE ACCIÓN: 01 INCREMENTAR EL ACCESO A LA EDUCACIÓN DE NIÑAS, NIÑOS, ADOLESCENTES, JÓVENES Y POBLACIÓN ADULTA EN TODOS LOS NIVELES EDUCATIVOS.

LÍNEA DE ACCIÓN: 03 PROMOVER LA CULTURA FÍSICA, EL DEPORTE Y EL DEPORTE ADAPTADO COMO ELEMENTO DE ESPARCIMIENTO Y DESARROLLO DE CAPACIDADES. PARA CONTRIBUIR AL BIENESTAR INDIVIDUAL Y SOCIAL.

LÍNEA DE ACCIÓN: 05 PROMOVER PERSONAL DOCENTE CALIFICADO EN LOS CENTROS EDUCATIVOS, A PARTIR DE SU DESARROLLO PROFESIONAL, MEJORA CONTINUA, VOCACIÓN DE SERVICIO Y RECONOCIMIENTO COMO AGENTES FUNDAMENTALES DEL PROCESO EDUCATIVO Y DE LA TRANSFORMACIÓN SOCIAL.

LÍNEA DE ACCIÓN: 09 OTORGAR INCENTIVOS ORIENTADOS A PROMOVER LA PERMANENCIA ESCOLAR EN TODOS LOS NIVELES EDUCATIVOS.

LÍNEA DE ACCIÓN: 12 IMPULSAR LA CIENCIA, LA TECNOLOGÍA Y LA INVESTIGACIÓN COMO ELEMENTOS QUE CONTRIBUYAN A MEJORAR LAS CONDICIONES SOCIALES.

LÍNEA DE ACCIÓN: 13 OPTIMIZAR LOS PROCEDIMIENTOS ADMINISTRATIVOS EN TODAS SUS MODALIDADES PARA EL ACCESO Y PERMANENCIA DE LAS ALUMNAS Y LOS ALUMNOS.

LÍNEA DE ACCIÓN: 14 PROMOVER ESPACIOS DIGNOS EN LAS INSTALACIONES EDUCATIVAS DE TODOS LOS NIVELES.

TEMÁTICA: 05 IGUALDAD DE GÉNERO

OBJETIVO ESPECÍFICO: 01 CONTRIBUIR A QUE LAS POBLANAS GOZEN DE UNA VIDA LIBRE DE DISCRIMINACIÓN Y VIOLENCIA DE GÉNERO.

ESTRATEGIA: 01 GENERAR LOS MECANISMOS QUE CONTRIBUYAN A LA PREVENCIÓN Y ATENCIÓN DE LA VIOLENCIA DE GÉNERO Y LA DESIGUALDAD.

LÍNEA DE ACCIÓN: 08 PROMOVER LA CULTURA DE LA IGUALDAD SUSTANTIVA Y DE LOS DERECHOS HUMANOS A TRAVÉS DE ACCIONES DIRIGIDAS A LAS PERSONAS SERVIDORAS PÚBLICAS.

Programas Especiales (Transversales)

PROGRAMA ESPECIAL : 03 PROGRAMA ESPECIAL IGUALDAD SUSTANTIVA

Objetivos, Indicadores y Metas de la MIR

FIN

RESUMEN NARRATIVO	INDICADOR	MEDIOS DE VERIFICACIÓN		SUPUESTO
CONTRIBUIR A REDUCIR LAS CARENCIAS SOCIALES EN EL ESTADO CON UN ENFOQUE DE INTERSECCIONALIDAD MEDIANTE EL FORTALECIMIENTO DE LA COBERTURA EN LA EDUCACIÓN DE NIVEL SUPERIOR EN LA ZONA DE INFLUENCIA DE LAS UNIVERSIDADES INTERSERRANAS.	PORCENTAJE DE COBERTURA DE LAS UNIVERSIDADES INTERSERRANAS EN SU ZONA DE INFLUENCIA.	ANUARIO ESTADÍSTICO ASOCIACIÓN NACIONAL DE UNIVERSIDADES E INSTITUCIONES DE EDUCACIÓN SUPERIOR (ANUAL) HTTP://WWW.ANUIES.MX/INFORMACION-Y-SERVICIOS/INFORMACION-ESTADISTICA-DE-EDUCACION-SUPERIOR/ANUARIO-ESTADISTICO-DE-EDUCACION-SUPERIOR-SERIE (2010-2024) SISTEMA INTERACTIVO DE CONSULTA ESTADÍSTICA EDUCATIVA (ANUAL) DIRECCIÓN GENERAL DE PLANEACIÓN PROGRAMACIÓN Y ESTADÍSTICA EDUCATIVA HTTPS://WWW.PLANEACION.SEP.GOB.MX/PRINCIPALESCIFRAS/ (SERIE 2008-2024)		LAS ALUMNAS Y ALUMNOS EGRESADOS DE EDUCACIÓN MEDIA SUPERIOR ELIGEN ALGÚN PROGRAMA ACADÉMICO OFERTADO POR LAS UNIVERSIDADES INTERSERRANAS
		TIPO ESTRATÉGICO	DIMENSIÓN EFICACIA	FRECUENCIA ANUAL



MATRIZ DE INDICADORES PARA RESULTADOS

E024 - EDUCACIÓN SUPERIOR EN UNIVERSIDADES INTERSERRANAS

PROPÓSITO

RESUMEN NARRATIVO	INDICADOR	MEDIOS DE VERIFICACIÓN	SUPUESTO
ALUMNAS Y ALUMNOS MATRICULADOS EN UNIVERSIDADES INTERSERRANAS CONCLUYEN SU EDUCACIÓN SUPERIOR CON LAS COMPETENCIAS SUFICIENTES PARA SU INSERCIÓN LABORAL Y DESARROLLO PERSONAL	PORCENTAJE DE EFICIENCIA TERMINAL EN UNIVERSIDADES INTERSERRANAS.	SISTEMA INTERACTIVO DE CONSULTA ESTADÍSTICA EDUCATIVA (ANUAL) DIRECCIÓN GENERAL DE PLANEACIÓN PROGRAMACIÓN Y ESTADÍSTICA EDUCATIVA HTTPS://WWW.PLANEACION.SEP.GOB.MX/PRINCIPALESCIFRAS/ (SERIE 2008-2024) ANUARIO ESTADÍSTICO ASOCIACIÓN NACIONAL DE UNIVERSIDADES E INSTITUCIONES DE EDUCACIÓN SUPERIOR (ANUAL) HTTP://WWW.ANUIES.MX/INFORMACION-Y-SERVICIOS/INFORMACION-ESTADISTICA-DE-EDUCACION-SUPERIOR/ANUARIO-ESTADISTICO-DE-EDUCACION-SUPERIOR SERIE (2010-2024) INFORME DE AVANCE DE INDICADORES DEL PROGRAMA PRESUPUESTARIO COORDINACIÓN DE EVALUACIÓN (ANUAL) PUBLICADO EN HTTPS://UICH.EDU.MX/PLANEACION-Y-EVALUACION/ HTTPS://UIEPA.EDU.MX/	LAS UNIVERSIDADES INTERSERRANAS RECIBEN EL PRESUPUESTO DEL GOBIERNO FEDERAL Y ESTATAL PARA CONTINUAR OPERANDO Y OFRECIENDO SERVICIOS DE EDUCACIÓN SUPERIOR
	TIPO ESTRATÉGICO	DIMENSIÓN EFICACIA	FRECUENCIA ANUAL
			MÉTODO DE CÁLCULO (V1/V2)*100

COMPONENTE 1

RESUMEN NARRATIVO	INDICADOR	MEDIOS DE VERIFICACIÓN	SUPUESTO
TUTORÍAS Y ACCIONES PARA LA ATENCIÓN DE PROBLEMAS QUE CAUSAN DESERCIÓN IMPLEMENTADAS.	PORCENTAJE DE DESERCIÓN EN UNIVERSIDADES INTERSERRANAS.	INFORME DE AVANCE DE INDICADORES DEL PROGRAMA PRESUPUESTARIO COORDINACIÓN DE EVALUACIÓN (ANUAL) PUBLICADO EN HTTPS://UICH.EDU.MX/PLANEACION-Y-EVALUACION/ HTTPS://UIEPA.EDU.MX/ SISTEMA INTERACTIVO DE CONSULTA ESTADÍSTICA EDUCATIVA (ANUAL) DIRECCIÓN GENERAL DE PLANEACIÓN PROGRAMACIÓN Y ESTADÍSTICA EDUCATIVA HTTPS://WWW.PLANEACION.SEP.GOB.MX/PRINCIPALESCIFRAS/ (SERIE 2008-2024) ANUARIO ESTADÍSTICO ASOCIACIÓN NACIONAL DE UNIVERSIDADES E INSTITUCIONES DE EDUCACIÓN SUPERIOR (ANUAL) HTTP://WWW.ANUIES.MX/INFORMACION-Y-SERVICIOS/INFORMACION-ESTADISTICA-DE-EDUCACION-SUPERIOR/ANUARIO-ESTADISTICO-DE-EDUCACION-SUPERIOR SERIE (2010-2024)	ALUMNAS Y ALUMNOS MATRICULADOS EN LAS UNIVERSIDADES INTERSERRANAS ACEPTAN EL APOYO PROFESIONAL PARA LA ATENCIÓN DE LOS PROBLEMAS QUE PONEN EN RIESGO SU PERMANENCIA Y BUEN DESEMPEÑO ACADÉMICO.
	TIPO ESTRATÉGICO	DIMENSIÓN EFICACIA	FRECUENCIA ANUAL
			MÉTODO DE CÁLCULO (V1/V2)*100

COMPONENTE 2

RESUMEN NARRATIVO	INDICADOR	MEDIOS DE VERIFICACIÓN	SUPUESTO
PLANES DE ESTUDIO VANGUARDISTAS Y DE CALIDAD PARA LA FORMACIÓN PROFESIONAL DE ALUMNAS Y ALUMNOS Y EL DESARROLLO SOCIOECONÓMICO REGIONAL OFERTADOS.	PROMEDIO GENERAL DE CALIFICACIONES.	INFORME DE AVANCE DE INDICADORES DEL PROGRAMA PRESUPUESTARIO COORDINACIÓN DE EVALUACIÓN (ANUAL) PUBLICADO EN HTTPS://UICH.EDU.MX/PLANEACION-Y-EVALUACION/ HTTPS://UIEPA.EDU.MX/TRANSPARENCIA OFICIALIZACIÓN DE ESTADÍSTICA 911 COORDINACIÓN DE SERVICIOS ESCOLARES (ANUAL) PUBLICADA EN HTTPS://UICH.EDU.MX/PLANEACION-Y-EVALUACION/ HTTPS://UIEPA.EDU.MX/TRANSPARENCIA	LAS EMPRESAS, ORGANISMOS Y DEPENDENCIAS QUE INTERVIENEN EN LAS ACCIONES PARA EL FORTALECIMIENTO EDUCATIVO CUENTAN CON LA DISPONIBILIDAD Y PARTICIPAN EN LAS ACTIVIDADES PROGRAMADAS PARA TAL EFECTO.
	TIPO ESTRATÉGICO	DIMENSIÓN EFICACIA	FRECUENCIA ANUAL
			MÉTODO DE CÁLCULO V1/V2



MATRIZ DE INDICADORES PARA RESULTADOS
E024 - EDUCACIÓN SUPERIOR EN UNIVERSIDADES INTERSERRANAS

COMPONENTE 3

RESUMEN NARRATIVO	INDICADOR	MEDIOS DE VERIFICACIÓN		SUPUESTO		
DIFUSIÓN DE SERVICIOS Y GENERACIÓN DE VÍNCULOS PARA EL DESARROLLO CURRICULAR Y EXTRACURRICULAR DE ALUMNAS Y ALUMNOS PARA SU INSERCIÓN LABORAL IMPLEMENTADA.	PORCENTAJE DE INCORPORACIÓN LABORAL DE EGRESADOS EN UN ÁREA AFÍN A SU FORMACIÓN	INFORME DE AVANCE DE INDICADORES DEL PROGRAMA PRESUPUESTARIO COORDINACIÓN DE EVALUACIÓN (ANUAL) PUBLICADO EN HTTPS://UIICH.EDU.MX/PLANEACION-Y-EVALUACION/ OFICIALIZACIÓN DE ESTADÍSTICA 911 COORDINACIÓN DE SERVICIOS ESCOLARES (ANUAL) PUBLICADA EN HTTPS://UIICH.EDU.MX/PLANEACION-Y-EVALUACION/ HTTPS://UIEPA.EDU.MX/TRANSPARENCIA		EL MERCADO LABORAL EN MÉXICO AUMENTA SU CAPACIDAD Y LOS EGRESADOS DE LAS UNIVERSIDADES INTERSERRANAS CUENTAN CON LAS HERRAMIENTAS PARA OCUPAR VACANTES EN UN ÁREA AFÍN A SU CARRERA.		
					TIPO	DIMENSIÓN
		ESTRATÉGICO	EFICACIA	ANUAL	31.85	$(V1/V2)*100$



MATRIZ DE INDICADORES PARA RESULTADOS

E025 - ORGANIZACIÓN, DESARROLLO Y PROMOCIÓN DEL DEPORTE

Datos de Identificación del Programa Presupuestario

RESPONSABLE DEL PROGRAMA PRESUPUESTARIO	INSTANCIA(S) EJECUTORA(S) DEL PP	IMPORTE: \$ 115,405,137.00
RAMO : 08 - EDUCACIÓN	140 - INSTITUTO POBLANO DEL DEPORTE	115,405,137.00
INSTITUCIÓN : 140 - INSTITUTO POBLANO DEL DEPORTE		
UNIDAD RESPONSABLE : DA1G - INSTITUTO POBLANO DEL DEPORTE		

POBLACIÓN OBJETIVO : POBLACIÓN DEL ESTADO DE PUEBLA DE 10 AÑOS Y MÁS QUE PRACTIQUE ALGUNA ACTIVIDAD DEPORTIVA PARA CONSERVAR SU SALUD FÍSICA Y MENTAL, CON MIRAS AL ALTO RENDIMIENTO DEL DEPORTE CONVENCIONAL Y DEPORTE ADAPTADO.

Alineación

Plan Estatal de Desarrollo

PLAN ESTATAL DE DESARROLLO

EJE: 04 DESARROLLO INTEGRAL, EDUCACIÓN Y DIVERSIDAD CULTURAL

OBJETIVO: 01 REDUCIR LAS CARENCIAS SOCIALES EN EL ESTADO, CON UN ENFOQUE DE INTERSECCIONALIDAD.

TEMÁTICA: 03 EDUCACIÓN

OBJETIVO ESPECÍFICO: 01 MEJORAR EL ACCESO A UNA EDUCACIÓN DE CALIDAD, EQUITATIVA E INCLUYENTE EN TODOS LOS NIVELES.

ESTRATEGIA: 01 IMPULSAR MECANISMOS QUE PERMITAN MEJORAR LA CALIDAD Y EL ACCESO A LA EDUCACIÓN, EN TODOS LOS NIVELES.

LÍNEA DE ACCIÓN: 03 PROMOVER LA CULTURA FÍSICA, EL DEPORTE Y EL DEPORTE ADAPTADO COMO ELEMENTO DE ESPARCIMIENTO Y DESARROLLO DE CAPACIDADES, PARA CONTRIBUIR AL BIENESTAR INDIVIDUAL Y SOCIAL.

Programas Especiales (Transversales)

PROGRAMA ESPECIAL : 03 PROGRAMA ESPECIAL IGUALDAD SUSTANTIVA

PROGRAMA ESPECIAL : 05 PROGRAMA ESPECIAL DE JUVENTUDES

Objetivos, Indicadores y Metas de la MIR

FIN

RESUMEN NARRATIVO	INDICADOR	MEDIOS DE VERIFICACIÓN		SUPUESTO
CONTRIBUIR A DISMINUIR LAS CIFRAS DE SEDENTARISMO MEDIANTE LA PROMOCIÓN DE OFERTAS Y EVENTOS EN LAS UNIDADES DEPORTIVAS, ENFOCADAS A LOS CIUDADANOS DE 10 AÑOS EN ADELANTE.	PORCENTAJE DE PERSONAS CON UNA VIDA SEDENTARIA EN EL ESTADO DE PUEBLA.	ENCUESTA NACIONAL DE SALUD Y NUTRICIÓN RESULTADOS PUEBLA- INSTITUTO NACIONAL DE SALUD PÚBLICA - https://ensanut.insp.mx/encuestas/ensanut2018/doctos/informes/Resultado_Entidad_Puebla.pdf - <<DAR CLIC EN ENSANUT 2018>> <<SELECCIONAR "INFORMES">> <<IR AL APARTADO DE INFORMES POR ENTIDAD FEDERATIVA>> <<BUSCAR EL INFORME DE PUEBLA Y DAR CLIC EN EL DOCUMENTO>> - FRECUENCIA DE MEDICIÓN: SEXENAL -SERIE DE INFORMACIÓN DISPONIBLE: 2025		LOS RECURSOS SON SUFICIENTES PARA ATENDER A LA POBLACIÓN.

PROPÓSITO

RESUMEN NARRATIVO	INDICADOR	MEDIOS DE VERIFICACIÓN		SUPUESTO
LAS PERSONAS DE 10 AÑOS EN ADELANTE REALIZAN ACTIVIDADES EN LAS INSTALACIONES DE LAS UNIDADES DEPORTIVAS DEL ESTADO DE PUEBLA.	PORCENTAJE DE LA POBLACIÓN DE 10 AÑOS EN ADELANTE QUE HACE USO DE LAS UNIDADES DEPORTIVAS DEL INSTITUTO.	REGISTROS DE LA POBLACIÓN ATENDIDA POR EL INSTITUTO POBLANO DEL DEPORTE- PÁGINA OFICIAL DEL INSTITUTO POBLANO DEL DEPORTE - https://inpode.mx <<SELECCIONAR EL APARTADO DE "NOSOTROS">> <<DAR CLIC EN "INFORMACIÓN GENERAL">> <<IR AL APARTADO DE POBLACIÓN ATENDIDA>> - FRECUENCIA DE MEDICIÓN: ANUAL.		LA POBLACIÓN DE 10 AÑOS EN ADELANTE ASISTE A LAS UNIDADES DEPORTIVAS PARA CONSERVAR SU SALUD FÍSICA Y MENTAL.



MATRIZ DE INDICADORES PARA RESULTADOS

E025 - ORGANIZACIÓN, DESARROLLO Y PROMOCIÓN DEL DEPORTE

COMPONENTE 1

RESUMEN NARRATIVO	INDICADOR	MEDIOS DE VERIFICACIÓN	SUPUESTO	
SERVICIOS EN LAS UNIDADES DEPORTIVAS PARA EL USO DE LA POBLACIÓN PROPORCIONADOS.	NÚMERO DE SERVICIOS POR UNIDAD DEPORTIVA OFERTADOS.	PUBLICACIÓN DE LOS SERVICIOS OFERTADOS POR EL INSTITUTO POBLANO DEL DEPORTE- PÁGINA OFICIAL DEL INSTITUTO POBLANO DEL DEPORTE - https://inpode.mx <<SELECCIONAR LA UNIDAD DEPORTIVA>><<IR AL APARTADO DE SERVICIOS OFERTADOS>> - FRECUENCIA DE MEDICIÓN: TRIMESTRAL	LOS SERVICIOS OFERTADOS POR EL INSTITUTO Y SUS UNIDADES DEPORTIVAS SON DE GRAN INTERÉS PARA LOS USUARIOS.	
	TIPO GESTIÓN	DIMENSIÓN EFICACIA	FRECUENCIA TRIMESTRAL	META 120.00

COMPONENTE 2

RESUMEN NARRATIVO	INDICADOR	MEDIOS DE VERIFICACIÓN	SUPUESTO	
EVENTOS DEPORTIVOS MASIVOS DE FOMENTO A LA ACTIVACIÓN FÍSICA REALIZADOS.	NÚMERO DE EVENTOS DEPORTIVOS MASIVOS REALIZADOS.	INFORME DE LOS EVENTOS DEPORTIVOS MASIVOS REALIZADOS- PÁGINA OFICIAL DEL INSTITUTO POBLANO DEL DEPORTE - https://inpode.mx <<SELECCIONAR EL APARTADO DE EVENTOS REALIZADOS>> FRECUENCIA DE MEDICIÓN: SEMESTRAL	LOS PARTICIPANTES SON APTOS PARA ASISTIR AL EVENTO.	
	TIPO GESTIÓN	DIMENSIÓN EFICACIA	FRECUENCIA SEMESTRAL	META 19.00

COMPONENTE 3

RESUMEN NARRATIVO	INDICADOR	MEDIOS DE VERIFICACIÓN	SUPUESTO	
APOYOS, BECAS Y ESTÍMULOS ECONÓMICOS PARA FORTALECER E INCENTIVAR EL DEPORTE DENTRO DE LA POBLACIÓN ENTREGADOS.	NÚMERO DE PADRONES PUBLICADOS.	PUBLICACIÓN DEL PADRÓN DE BENEFICIARIOS DEL PROGRAMA DE BECAS, APOYOS Y ESTÍMULOS ECONÓMICOS-PÁGINA OFICIAL DEL INSTITUTO POBLANO DEL DEPORTE- https://inpode.mx - <<DAR CLIC EN "NOSOTROS">> <<SELECCIONAR "INFORMACIÓN FINANCIERA">> <<IR AL APARTADO DE PROGRAMA DE BECAS>> - FRECUENCIA DE MEDICIÓN: ANUAL.	LOS DEPORTISTAS DESTACADOS Y ENTRENADORES CUMPLIERON LOS CRITERIOS DE ELEGIBILIDAD PARA EL OTORGAMIENTO DE LA BECA Y/O ESTÍMULO ECONÓMICO.	
	TIPO GESTIÓN	DIMENSIÓN EFICACIA	FRECUENCIA ANUAL	META 1.00



MATRIZ DE INDICADORES PARA RESULTADOS

E026 - EJECUCIÓN DE POLÍTICAS Y ACCIONES PARA EL DESARROLLO INTEGRAL DE LA JUVENTUD

Datos de Identificación del Programa Presupuestario

RESPONSABLE DEL PROGRAMA PRESUPUESTARIO	INSTANCIA(S) EJECUTORA(S) DEL PP	IMPORTE: \$ 16,714,322.00
RAMO: 08 - EDUCACIÓN	141 - INSTITUTO POBLANO DE LA JUVENTUD	16,714,322.00
INSTITUCIÓN: 141 - INSTITUTO POBLANO DE LA JUVENTUD		
UNIDAD RESPONSABLE: DA1H - INSTITUTO POBLANO DE LA JUVENTUD		
POBLACIÓN OBJETIVO: JÓVENES DE 12 A 29 AÑOS DE EDAD QUE PARTICIPAN Y SE BENEFICIAN CON LOS PROGRAMAS DEL INSTITUTO POBLANO DE LA JUVENTUD.		

Alineación

Plan Estatal de Desarrollo
PLAN ESTATAL DE DESARROLLO
EJE: 04 DESARROLLO INTEGRAL, EDUCACIÓN Y DIVERSIDAD CULTURAL
OBJETIVO: 01 REDUCIR LAS CARENCIAS SOCIALES EN EL ESTADO, CON UN ENFOQUE DE INTERSECCIONALIDAD.
TEMÁTICA: 03 EDUCACIÓN
OBJETIVO ESPECÍFICO: 01 MEJORAR EL ACCESO A UNA EDUCACIÓN DE CALIDAD, EQUITATIVA E INCLUYENTE EN TODOS LOS NIVELES.
ESTRATEGIA: 01 IMPULSAR MECANISMOS QUE PERMITAN MEJORAR LA CALIDAD Y EL ACCESO A LA EDUCACIÓN, EN TODOS LOS NIVELES.
LÍNEA DE ACCIÓN: 01 INCREMENTAR EL ACCESO A LA EDUCACIÓN DE NIÑAS, NIÑOS, ADOLESCENTES, JÓVENES Y POBLACIÓN ADULTA EN TODOS LOS NIVELES EDUCATIVOS.
LÍNEA DE ACCIÓN: 03 PROMOVER LA CULTURA FÍSICA, EL DEPORTE Y EL DEPORTE ADAPTADO COMO ELEMENTO DE ESPARCIMIENTO Y DESARROLLO DE CAPACIDADES. PARA CONTRIBUIR AL BIENESTAR INDIVIDUAL Y SOCIAL.
LÍNEA DE ACCIÓN: 12 IMPULSAR LA CIENCIA, LA TECNOLOGÍA Y LA INVESTIGACIÓN COMO ELEMENTOS QUE CONTRIBUYAN A MEJORAR LAS CONDICIONES SOCIALES.

Programas Especiales (Transversales)

PROGRAMA ESPECIAL: 05 PROGRAMA ESPECIAL DE JUVENTUDES

Objetivos, Indicadores y Metas de la MIR

FIN

RESUMEN NARRATIVO	INDICADOR	MEDIOS DE VERIFICACIÓN	SUPUESTO										
CONTRIBUIR JUNTO CON INSTITUCIONES PÚBLICAS Y PRIVADAS AL EMPODERAMIENTO DE LA JUVENTUD POBLANA PROMOVRIENDO LA PARTICIPACIÓN, EL DESARROLLO E INTEGRACIÓN SOCIAL MEDIANTE LA CREACIÓN DE PROYECTOS, PROGRAMAS Y ESTRATEGIAS PÚBLICAS.	NÚMERO DE PROYECTOS EJECUTADOS A FAVOR DE LAS Y LOS JÓVENES DEL ESTADO DE PUEBLA.	<p>REPORTE ADMINISTRATIVO EMITIDO ANUALMENTE POR EL INSTITUTO POBLANO DE LA JUVENTUD. EL CUAL SE ENCUENTRA EN UNA CARPETA AL RESGUARDO DE LA DIRECCIÓN DE PLANEACIÓN Y EVALUACIÓN DEL INSTITUTO POBLANO DE LA JUVENTUD, INFORMACIÓN DISPONIBLE DICIEMBRE 2024 EN LA PLATAFORMA DE TRANSPARENCIA</p>	AUTORIDADES MUNICIPALES Y ORGANIZACIONES IMPLEMENTAN PROGRAMAS, PROYECTOS Y ESTRATEGIAS A FAVOR DE LAS Y LOS JÓVENES DEL ESTADO.										
	<table border="1" style="width: 100%; border-collapse: collapse;"> <tr> <th style="text-align: left;">TIPO</th> <th style="text-align: left;">DIMENSIÓN</th> </tr> <tr> <td style="text-align: center;">ESTRATÉGICO</td> <td style="text-align: center;">EFICACIA</td> </tr> </table>	TIPO	DIMENSIÓN	ESTRATÉGICO	EFICACIA	<table border="1" style="width: 100%; border-collapse: collapse;"> <tr> <th style="text-align: left;">FRECUENCIA</th> <th style="text-align: left;">META</th> </tr> <tr> <td style="text-align: center;">ANUAL</td> <td style="text-align: center;">20.00</td> </tr> </table>	FRECUENCIA	META	ANUAL	20.00	<table border="1" style="width: 100%; border-collapse: collapse;"> <tr> <th style="text-align: left;">MÉTODO DE CÁLCULO</th> </tr> <tr> <td style="text-align: center;">DATO ABSOLUTO</td> </tr> </table>	MÉTODO DE CÁLCULO	DATO ABSOLUTO
TIPO	DIMENSIÓN												
ESTRATÉGICO	EFICACIA												
FRECUENCIA	META												
ANUAL	20.00												
MÉTODO DE CÁLCULO													
DATO ABSOLUTO													

PROPÓSITO

RESUMEN NARRATIVO	INDICADOR	MEDIOS DE VERIFICACIÓN	SUPUESTO										
JÓVENES DE 12 A 29 AÑOS DEL ESTADO DE PUEBLA CUENTAN CON MEJORES OPORTUNIDADES PARA SU DESARROLLO INTEGRAL.	PORCENTAJE DE JÓVENES DE 12 A 29 AÑOS QUE SE BENEFICIAN DE LOS PROGRAMAS, ACCIONES Y PROYECTOS ENFOCADOS AL DESARROLLO INTEGRAL.	<p>REPORTE ADMINISTRATIVO DE PARTICIPACIÓN JUVENIL EMITIDO ANUALMENTE POR LA DIRECCIÓN DE VINCULACIÓN Y DESARROLLO JUVENIL DEL INSTITUTO POBLANO DE LA JUVENTUD, MISMA QUE SE ENCUENTRA EN UNA CARPETA AL RESGUARDO DE LA DIRECCIÓN DE PLANEACIÓN Y EVALUACIÓN DEL INSTITUTO POBLANO DE LA JUVENTUD, INFORMACIÓN DISPONIBLE DICIEMBRE 2025 EN LA PLATAFORMA DE TRANSPARENCIA</p>	LOS JÓVENES DE 12 A 29 AÑOS TIENEN MEJORES OPORTUNIDADES PARA SU DESARROLLO INTEGRAL.										
	<table border="1" style="width: 100%; border-collapse: collapse;"> <tr> <th style="text-align: left;">TIPO</th> <th style="text-align: left;">DIMENSIÓN</th> </tr> <tr> <td style="text-align: center;">ESTRATÉGICO</td> <td style="text-align: center;">EFICIENCIA</td> </tr> </table>	TIPO	DIMENSIÓN	ESTRATÉGICO	EFICIENCIA	<table border="1" style="width: 100%; border-collapse: collapse;"> <tr> <th style="text-align: left;">FRECUENCIA</th> <th style="text-align: left;">META</th> </tr> <tr> <td style="text-align: center;">ANUAL</td> <td style="text-align: center;">1.01</td> </tr> </table>	FRECUENCIA	META	ANUAL	1.01	<table border="1" style="width: 100%; border-collapse: collapse;"> <tr> <th style="text-align: left;">MÉTODO DE CÁLCULO</th> </tr> <tr> <td style="text-align: center;">(V1/V2)*100</td> </tr> </table>	MÉTODO DE CÁLCULO	(V1/V2)*100
TIPO	DIMENSIÓN												
ESTRATÉGICO	EFICIENCIA												
FRECUENCIA	META												
ANUAL	1.01												
MÉTODO DE CÁLCULO													
(V1/V2)*100													



MATRIZ DE INDICADORES PARA RESULTADOS

E026 - EJECUCIÓN DE POLÍTICAS Y ACCIONES PARA EL DESARROLLO INTEGRAL DE LA JUVENTUD

COMPONENTE 1

RESUMEN NARRATIVO	INDICADOR	MEDIOS DE VERIFICACIÓN		SUPUESTO	
SERVICIOS PÚBLICOS Y ESPACIOS DE PARTICIPACIÓN CIUDADANA ACERCADOS.	NÚMERO DE SERVICIOS GUBERNAMENTALES IMPLEMENTADOS EN COORDINACIÓN CON INSTANCIAS PÚBLICAS.	REPORTE ADMINISTRATIVO, OFICIOS DE GESTIÓN Y EVIDENCIA FOTOGRÁFICA ELABORADOS POR LA DIRECCIÓN DE VINCULACIÓN Y DESARROLLO JUVENIL AL RESGUARDO DE LA DIRECCIÓN DE PLANEACIÓN Y EVALUACIÓN DEL INSTITUTO POBLANO DE LA JUVENTUD, INFORMACIÓN DISPONIBLE DICIEMBRE 2025.		ORGANISMOS GUBERNAMENTALES SE INTERESAN EN EL ACERCAMIENTO DE SERVICIOS Y ESPACIOS DE PARTICIPACIÓN CIUDADANA PARA LAS JUVENTUDES DEL ESTADO DE PUEBLA.	
	TIPO GESTIÓN	DIMENSIÓN EFICACIA	FRECUENCIA SEMESTRAL	META 10.00	MÉTODO DE CÁLCULO DATO ABSOLUTO

COMPONENTE 2

RESUMEN NARRATIVO	INDICADOR	MEDIOS DE VERIFICACIÓN		SUPUESTO	
CAPACITACIONES EN TORNO AL FOMENTO ECONÓMICO, INSERCIÓN LABORAL, CULTURA DE LA LEGALIDAD, PREVENCIÓN DE RIESGOS, SALUD Y DESARROLLO INTEGRAL BRINDADAS.	NÚMERO DE CAPACITACIONES BRINDADAS A LAS JUVENTUDES EN TORNO AL FOMENTO ECONÓMICO, INSERCIÓN LABORAL, LEGALIDAD, PREVENCIÓN DE RIESGOS Y SALUD INTEGRAL.	REPORTE ADMINISTRATIVO, LISTA DE ASISTENCIA Y EVIDENCIA FOTOGRÁFICA ELABORADOS POR LA DIRECCIÓN DE VINCULACIÓN Y DESARROLLO JUVENIL AL RESGUARDO DE LA DIRECCIÓN DE PLANEACIÓN Y EVALUACIÓN DEL INSTITUTO POBLANO DE LA JUVENTUD, INFORMACIÓN DISPONIBLE DICIEMBRE 2025.		LAS Y LOS JÓVENES ASISTEN A LAS CAPACITACIONES DE FOMENTO ECONÓMICO, INSERCIÓN LABORAL, LEGALIDAD, PREVENCIÓN DE RIESGOS Y SALUD INTEGRAL.	
	TIPO GESTIÓN	DIMENSIÓN EFICACIA	FRECUENCIA SEMESTRAL	META 24.00	MÉTODO DE CÁLCULO DATO ABSOLUTO

COMPONENTE 3

RESUMEN NARRATIVO	INDICADOR	MEDIOS DE VERIFICACIÓN		SUPUESTO	
PROYECTOS PARA EL DESARROLLO DE CAPACIDADES EN EL ÁMBITO DEPORTIVO, ARTÍSTICO, CULTURAL Y DEL CUIDADO AMBIENTAL REALIZADOS.	NÚMERO DE PROYECTOS ENFOCADOS PARA EL DESARROLLO DE CAPACIDADES REALIZADOS.	REPORTE ADMINISTRATIVO, SOPORTE TÉCNICO DE PROYECTO Y EVIDENCIA FOTOGRÁFICA ELABORADOS POR LA DIRECCIÓN DE VINCULACIÓN Y DESARROLLO JUVENIL AL RESGUARDO DE LA DIRECCIÓN DE PLANEACIÓN Y EVALUACIÓN DEL INSTITUTO POBLANO DE LA JUVENTUD, INFORMACIÓN DISPONIBLE DICIEMBRE 2025.		LAS JUVENTUDES DE LAS REGIONES DEL ESTADO PARTICIPAN EN LOS PROYECTOS PARA EL DESARROLLO DE CAPACIDADES Y HABILIDADES.	
	TIPO GESTIÓN	DIMENSIÓN EFICACIA	FRECUENCIA ANUAL	META 4.00	MÉTODO DE CÁLCULO DATO ABSOLUTO

COMPONENTE 4

RESUMEN NARRATIVO	INDICADOR	MEDIOS DE VERIFICACIÓN		SUPUESTO	
SERVICIOS INTEGRALES EN RELACIÓN A SALUD MENTAL, EDUCACIÓN JURÍDICA Y EMPLEABILIDAD BRINDADOS.	NÚMERO DE JÓVENES CON ACCESO A SERVICIOS INTEGRALES EN RELACIÓN A SALUD MENTAL, EDUCACIÓN JURÍDICA Y EMPLEABILIDAD.	LISTA DE ASISTENCIA, REPORTE ADMINISTRATIVO, EVIDENCIA FOTOGRÁFICA E INFORME SEMESTRAL DE ENCUESTAS DE SATISFACCIÓN DE LAS Y LOS JÓVENES QUE RECIBEN SERVICIOS, DISPONIBLE EN EL LINK https://docs.google.com/forms/d/e/1FAIpQLSenQrYKUDsmzPUDw-GMZ5e_Da8k3MKlxkktk_cl2u8HVdxx51w/vi_ewform?usp=sf_link A CARGO DE LA DOCUMENTACIÓN FÍSICA LA DIRECCIÓN DE VINCULACIÓN Y DESARROLLO JUVENIL DEL INSTITUTO POBLANO DE LA JUVENTUD, INFORMACIÓN DISPONIBLE DICIEMBRE 2025.		LAS JUVENTUDES DEL ESTADO DE PUEBLA NECESITAN SERVICIOS INTEGRALES QUE IMPULSEN SU DESARROLLO.	
	TIPO GESTIÓN	DIMENSIÓN EFICIENCIA	FRECUENCIA SEMESTRAL	META 1,500.00	MÉTODO DE CÁLCULO DATO ABSOLUTO



MATRIZ DE INDICADORES PARA RESULTADOS

E027 - EDUCACIÓN SUPERIOR EN LA UNIVERSIDAD INTERCULTURAL

Datos de Identificación del Programa Presupuestario

RESPONSABLE DEL PROGRAMA PRESUPUESTARIO	INSTANCIA(S) EJECUTORA(S) DEL PP	IMPORTE : \$ 43,549,036.00
RAMO : 08 - EDUCACIÓN	076 - UNIVERSIDAD INTERCULTURAL DEL ESTADO DE PUEBLA	43,549,036.00
INSTITUCIÓN : 076 - UNIVERSIDAD INTERCULTURAL DEL ESTADO DE PUEBLA		
UNIDAD RESPONSABLE : DA20 - UNIVERSIDAD INTERCULTURAL DEL ESTADO DE PUEBLA		

POBLACIÓN OBJETIVO : ESTUDIANTES INSCRITOS QUE RECIBEN SERVICIOS DE EDUCACIÓN SUPERIOR Y POSGRADO EN LA UNIVERSIDAD INTERCULTURAL DEL ESTADO DE PUEBLA.

Alineación

Plan Estatal de Desarrollo

PLAN ESTATAL DE DESARROLLO

EJE: 04 DESARROLLO INTEGRAL, EDUCACIÓN Y DIVERSIDAD CULTURAL

OBJETIVO: 01 REDUCIR LAS CARENCIAS SOCIALES EN EL ESTADO, CON UN ENFOQUE DE INTERSECCIONALIDAD.

TEMÁTICA: 03 EDUCACIÓN

OBJETIVO ESPECÍFICO: 01 MEJORAR EL ACCESO A UNA EDUCACIÓN DE CALIDAD, EQUITATIVA E INCLUYENTE EN TODOS LOS NIVELES.

ESTRATEGIA: 01 IMPULSAR MECANISMOS QUE PERMITAN MEJORAR LA CALIDAD Y EL ACCESO A LA EDUCACIÓN, EN TODOS LOS NIVELES.

LÍNEA DE ACCIÓN: 02 IMPULSAR DESDE LOS CENTROS EDUCATIVOS UNA FORMACIÓN INTEGRAL CON ENFOQUE SOSTENIBLE QUE ABARQUE EL DESARROLLO DE CONOCIMIENTOS Y HABILIDADES, LA PROMOCIÓN DE VALORES, EL RECONOCIMIENTO DE LA CULTURA, EL FOMENTO DE CIUDADANÍA, ASÍ COMO EL CUIDADO PERSONAL Y DEL MEDIO AMBIENTE.

LÍNEA DE ACCIÓN: 03 PROMOVER LA CULTURA FÍSICA, EL DEPORTE Y EL DEPORTE ADAPTADO COMO ELEMENTO DE ESPARCIMIENTO Y DESARROLLO DE CAPACIDADES, PARA CONTRIBUIR AL BIENESTAR INDIVIDUAL Y SOCIAL.

LÍNEA DE ACCIÓN: 04 GARANTIZAR LA IGUALDAD EN EL ACCESO A TODOS LOS NIVELES DE EDUCACIÓN Y DE FORMACIÓN PROFESIONAL.

LÍNEA DE ACCIÓN: 05 PROMOVER PERSONAL DOCENTE CALIFICADO EN LOS CENTROS EDUCATIVOS, A PARTIR DE SU DESARROLLO PROFESIONAL, MEJORA CONTINUA, VOCACIÓN DE SERVICIO Y RECONOCIMIENTO COMO AGENTES FUNDAMENTALES DEL PROCESO EDUCATIVO Y DE LA TRANSFORMACIÓN SOCIAL.

LÍNEA DE ACCIÓN: 06 PROMOVER ESQUEMAS DE DESARROLLO PROFESIONAL Y PROGRAMAS CIENTÍFICOS, TECNOLÓGICOS, DE INVESTIGACIÓN Y DE COMUNICACIÓN QUE CONTRIBUYAN A LA SOSTENIBILIDAD.

LÍNEA DE ACCIÓN: 07 PROMOVER UNA EDUCACIÓN INCLUSIVA Y CON PERSPECTIVA DE GÉNERO EN TODOS LOS NIVELES, QUE PERMITA POTENCIALIZAR LAS CAPACIDADES DE LAS PERSONAS.

LÍNEA DE ACCIÓN: 08 FORTALECER LA EDUCACIÓN DE LA POBLACIÓN INDÍGENA EN TODOS LOS NIVELES Y MODALIDADES.

LÍNEA DE ACCIÓN: 12 IMPULSAR LA CIENCIA, LA TECNOLOGÍA Y LA INVESTIGACIÓN COMO ELEMENTOS QUE CONTRIBUYAN A MEJORAR LAS CONDICIONES SOCIALES.

LÍNEA DE ACCIÓN: 13 OPTIMIZAR LOS PROCEDIMIENTOS ADMINISTRATIVOS EN TODAS SUS MODALIDADES PARA EL ACCESO Y PERMANENCIA DE LAS ALUMNAS Y LOS ALUMNOS.

TEMÁTICA: 07 ATENCIÓN A GRUPOS PRIORITARIOS

OBJETIVO ESPECÍFICO: 01 MEJORAR LAS CONDICIONES DE VIDA DE LAS PERSONAS QUE ENFRENTAN DESVENTAJAS ECONÓMICAS, SOCIALES, FÍSICAS O CULTURALES.

ESTRATEGIA: 01 CREAR LAS CONDICIONES QUE ASEGUREN EL DESARROLLO INTEGRAL DE LOS GRUPOS SOCIALES EN SITUACIÓN DE VULNERABILIDAD.

LÍNEA DE ACCIÓN: 04 GENERAR ESQUEMAS PARA EL DESARROLLO INTEGRAL DE LA JUVENTUD DEL ESTADO, PARA SATISFACER SUS DERECHOS SOCIALES Y CULTURALES.

Programas Especiales (Transversales)

PROGRAMA ESPECIAL : 02 PROGRAMA ESPECIAL DE LOS PUEBLOS INDÍGENAS Y AFROMEXICANO

PROGRAMA ESPECIAL : 03 PROGRAMA ESPECIAL IGUALDAD SUSTANTIVA

Objetivos, Indicadores y Metas de la MIR

FIN

RESUMEN NARRATIVO	INDICADOR	MEDIOS DE VERIFICACIÓN		SUPUESTO
CONTRIBUIR AL BIENESTAR SOCIAL MEDIANTE LA FORMACIÓN DE PROFESIONALES COMPROMETIDOS CON EL DESARROLLO SOCIAL Y ECONÓMICO DE LOS PUEBLOS INDÍGENAS DEL ESTADO.	PORCENTAJE DE ESCOLARIZACIÓN DE LA POBLACIÓN DE 18 A 22 AÑOS EN EL NIVEL SUPERIOR EN LA UNIVERSIDAD INTERCULTURAL DEL ESTADO DE PUEBLA (UIEP).	INFORME EJECUTIVO DEL CUMPLIMIENTO DE LOS INDICADORES DEL PROGRAMA PRESUPUESTARIO, ELABORADO POR LA SECRETARÍA ACADÉMICA DE LA UNIVERSIDAD INTERCULTURAL DEL ESTADO DE PUEBLA (UIEP), FRECUENCIA DE MEDICIÓN: ANUAL, PARA CONSULTAR LA INFORMACIÓN SE PONE A DISPOSICIÓN EL SIGUIENTE ENLACE: https://www.uiiep.edu.mx/indicadores/		LA POBLACIÓN DE 18 A 22 AÑOS DEL ESTADO DE PUEBLA CUENTA CON LOS REQUISITOS, EL INTERÉS Y LOS RECURSOS NECESARIOS PARA INSCRIBIRSE A UNA INSTITUCIÓN DE EDUCACIÓN SUPERIOR.
		TIPO ESTRATÉGICO	DIMENSIÓN EFICACIA	FRECUENCIA ANUAL



MATRIZ DE INDICADORES PARA RESULTADOS

E027 - EDUCACIÓN SUPERIOR EN LA UNIVERSIDAD INTERCULTURAL

PROPÓSITO

RESUMEN NARRATIVO	INDICADOR	MEDIOS DE VERIFICACIÓN	SUPUESTO
JÓVENES PROVENIENTES DE LOS PUEBLOS INDÍGENAS DEL ESTADO DE PUEBLA CONCLUYEN SUS ESTUDIOS DE EDUCACIÓN SUPERIOR CON ENFOQUE INTERCULTURAL.	PORCENTAJE DE EGRESADOS POR COHORTE GENERACIONAL EN LA UNIVERSIDAD INTERCULTURAL DEL ESTADO DE PUEBLA (UIEP).	INFORME EJECUTIVO DEL CUMPLIMIENTO DE LOS INDICADORES DEL PROGRAMA PRESUPUESTARIO, ELABORADO POR LA SECRETARÍA ACADÉMICA DE LA UNIVERSIDAD INTERCULTURAL DEL ESTADO DE PUEBLA (UIEP), FRECUENCIA DE MEDICIÓN: ANUAL, PARA CONSULTAR LA INFORMACIÓN SE PONE A DISPOSICIÓN EL SIGUIENTE ENLACE: https://www.uiiep.edu.mx/indicadores/	ESTUDIANTES DE LA UNIVERSIDAD INTERCULTURAL DEL ESTADO DE PUEBLA, CONCLUYEN SATISFACTORIAMENTE EL PLAN DE ESTUDIOS.
	TIPO ESTRATÉGICO	DIMENSIÓN EFICACIA	FRECUENCIA ANUAL

COMPONENTE 1

RESUMEN NARRATIVO	INDICADOR	MEDIOS DE VERIFICACIÓN	SUPUESTO
SERVICIOS EDUCATIVOS PARA LA INSCRIPCIÓN DE ALUMNOS DE NUEVO INGRESO A LA UNIVERSIDAD INTERCULTURAL OTORGADOS.	VARIACIÓN PORCENTUAL DE ESTUDIANTES MATRICULADOS DE NUEVO INGRESO A LA UNIVERSIDAD INTERCULTURAL.	INFORME EJECUTIVO DEL CUMPLIMIENTO DE LOS INDICADORES DEL PROGRAMA PRESUPUESTARIO, ELABORADO POR EL DEPARTAMENTO DE SERVICIOS ESCOLARES DE LA UNIVERSIDAD INTERCULTURAL DEL ESTADO DE PUEBLA (UIEP), FRECUENCIA DE MEDICIÓN: ANUAL, PARA CONSULTAR LA INFORMACIÓN SE PONE A DISPOSICIÓN EL SIGUIENTE ENLACE: https://www.uiiep.edu.mx/indicadores/	LA POBLACIÓN CONOCE LOS PROGRAMAS EDUCATIVOS DE LA UNIVERSIDAD INTERCULTURAL DEL ESTADO DE PUEBLA.
	TIPO ESTRATÉGICO	DIMENSIÓN EFICACIA	FRECUENCIA ANUAL

COMPONENTE 2

RESUMEN NARRATIVO	INDICADOR	MEDIOS DE VERIFICACIÓN	SUPUESTO
PERSONAL DOCENTE, DIRECTIVO Y ADMINISTRATIVO CON FORMACIÓN ACADÉMICA DE CALIDAD OTORGADO.	PORCENTAJE DE CURSOS IMPARTIDOS AL PERSONAL DOCENTE, DIRECTIVO Y ADMINISTRATIVO.	INFORME EJECUTIVO DEL CUMPLIMIENTO DE LOS INDICADORES DEL PROGRAMA PRESUPUESTARIO, ELABORADO POR LA COORDINACIÓN DE RECURSOS HUMANOS DE LA UNIVERSIDAD INTERCULTURAL DEL ESTADO DE PUEBLA (UIEP), FRECUENCIA DE MEDICIÓN: IRREGULAR, PARA CONSULTAR LA INFORMACIÓN SE PONE A DISPOSICIÓN EL SIGUIENTE ENLACE: https://www.uiiep.edu.mx/indicadores/	LOS RECURSOS ASIGNADOS EN EL PROGRAMA DE CAPACITACIÓN ANUAL SON APROBADOS EN SU TOTALIDAD POR LOS INTEGRANTES DEL CONSEJO Y NO SUFREN REDUCCIÓN EN EL TRANSCURSO DEL AÑO POR AJUSTE PRESUPUESTAL ESTATAL O FEDERAL.
	TIPO GESTIÓN	DIMENSIÓN EFICACIA	FRECUENCIA IRREGULAR

COMPONENTE 3

RESUMEN NARRATIVO	INDICADOR	MEDIOS DE VERIFICACIÓN	SUPUESTO
PRODUCTOS ACADÉMICOS DE INVESTIGACIÓN DE LOS ESTUDIANTES Y DOCENTES PUBLICADOS.	PORCENTAJE DE PRODUCTOS ACADÉMICOS DE INVESTIGACIÓN PUBLICADOS.	INFORME EJECUTIVO DEL CUMPLIMIENTO DE LOS INDICADORES DEL PROGRAMA PRESUPUESTARIO, ELABORADO POR LA DIRECCIÓN DE INVESTIGACIÓN Y POSGRADO DE LA UNIVERSIDAD INTERCULTURAL DEL ESTADO DE PUEBLA (UIEP), FRECUENCIA DE MEDICIÓN: SEMESTRAL, PARA CONSULTAR LA INFORMACIÓN SE PONE A DISPOSICIÓN EL SIGUIENTE ENLACE: https://www.uiiep.edu.mx/indicadores/	LAS CASAS EDITORIALES REALIZAN LA REVISIÓN DE ESTILOS Y EMITEN OBSERVACIONES DE MANERA OPORTUNA.
	TIPO ESTRATÉGICO	DIMENSIÓN EFICACIA	FRECUENCIA SEMESTRAL



MATRIZ DE INDICADORES PARA RESULTADOS

E027 - EDUCACIÓN SUPERIOR EN LA UNIVERSIDAD INTERCULTURAL

COMPONENTE 4

RESUMEN NARRATIVO	INDICADOR	MEDIOS DE VERIFICACIÓN	SUPUESTO
FORMACIÓN INTEGRAL A ESTUDIANTES MEDIANTE ACTIVIDADES EXTRACURRICULARES PROPORCIONADAS.	PORCENTAJE DE ACTIVIDADES EXTRACURRICULARES PROPORCIONADAS A LOS ESTUDIANTES.	INFORME EJECUTIVO DEL CUMPLIMIENTO DE LOS INDICADORES DEL PROGRAMA PRESUPUESTARIO, ELABORADO POR LA SECRETARÍA ACADÉMICA DE LA UNIVERSIDAD INTERCULTURAL DEL ESTADO DE PUEBLA (UIEP), FRECUENCIA DE MEDICIÓN: TRIMESTRAL, PARA CONSULTAR LA INFORMACIÓN SE PONE A DISPOSICIÓN EL SIGUIENTE ENLACE: https://www.uiiep.edu.mx/indicadores/	LOS ESTUDIANTES PARTICIPAN EN LAS ACTIVIDADES EXTRACURRICULARES REALIZADAS POR LA UNIVERSIDAD.
	TIPO ESTRATÉGICO	DIMENSIÓN EFICIENCIA	FRECUENCIA TRIMESTRAL
			MÉTODO DE CÁLCULO (V1/V2)*100

COMPONENTE 5

RESUMEN NARRATIVO	INDICADOR	MEDIOS DE VERIFICACIÓN	SUPUESTO
TÍTULO PROFESIONAL A EGRESADOS EXPEDIDOS.	PORCENTAJE DE JÓVENES EGRESADOS TITULADOS DURANTE EL EJERCICIO FISCAL.	INFORME EJECUTIVO DEL CUMPLIMIENTO DE LOS INDICADORES DEL PROGRAMA PRESUPUESTARIO, ELABORADO POR LA SECRETARÍA ACADÉMICA DE LA UNIVERSIDAD INTERCULTURAL DEL ESTADO DE PUEBLA (UIEP), FRECUENCIA DE MEDICIÓN: ANUAL, PARA CONSULTAR LA INFORMACIÓN SE PONE A DISPOSICIÓN EL SIGUIENTE ENLACE: https://www.uiiep.edu.mx/indicadores/	LOS EGRESADOS DE LA UNIVERSIDAD CUENTAN CON LOS REQUISITOS PARA OBTENER EL TÍTULO PROFESIONAL.
	TIPO ESTRATÉGICO	DIMENSIÓN EFICACIA	FRECUENCIA IRREGULAR
			MÉTODO DE CÁLCULO (V1/V2)*100



MATRIZ DE INDICADORES PARA RESULTADOS

E028 - EDUCACIÓN SUPERIOR EN INSTITUTOS TECNOLÓGICOS

Datos de Identificación del Programa Presupuestario

RESPONSABLE DEL PROGRAMA PRESUPUESTARIO	INSTANCIA(S) EJECUTORA(S) DEL PP	IMPORTE : \$ 404,927,304.00
RAMO : 08 - EDUCACIÓN	029 - INSTITUTO TECNOLÓGICO SUPERIOR DE CIUDAD SERDÁN	29,389,547.00
INSTITUCIÓN : 034 - INSTITUTO TECNOLÓGICO SUPERIOR DE ACATLÁN DE OSORIO	034 - INSTITUTO TECNOLÓGICO SUPERIOR DE ACATLÁN DE OSORIO	22,823,641.00
UNIDAD RESPONSABLE : DA1Q - INSTITUTO TECNOLÓGICO SUPERIOR DE ACATLÁN DE OSORIO	035 - INSTITUTO TECNOLÓGICO SUPERIOR DE ATLIXCO	34,454,931.00
	036 - INSTITUTO TECNOLÓGICO SUPERIOR DE LA SIERRA NORTE DE PUEBLA	37,181,251.00
	037 - INSTITUTO TECNOLÓGICO SUPERIOR DE TEPEXI DE RODRÍGUEZ	18,466,437.00
	038 - INSTITUTO TECNOLÓGICO SUPERIOR DE TEZIUTLÁN	48,165,909.00
	039 - INSTITUTO TECNOLÓGICO SUPERIOR DE ZACAPOAXTLA	38,392,217.00
	048 - INSTITUTO TECNOLÓGICO SUPERIOR DE HUAUCHINANGO	34,718,435.00
	049 - INSTITUTO TECNOLÓGICO SUPERIOR DE LIBRES	30,402,646.00
	050 - INSTITUTO TECNOLÓGICO SUPERIOR DE TEPEACA	28,681,049.00
	062 - INSTITUTO TECNOLÓGICO SUPERIOR DE SAN MARTÍN TEXMELUCAN	32,945,021.00
	085 - INSTITUTO TECNOLÓGICO SUPERIOR DE LA SIERRA NEGRA DE AJALPAN	16,867,757.00
	086 - INSTITUTO TECNOLÓGICO SUPERIOR DE VENUSTIANO CARRANZA	17,074,657.00
	109 - INSTITUTO TECNOLÓGICO SUPERIOR DE TLATLAUQUITEPEC	15,363,806.00

POBLACIÓN OBJETIVO : TOTAL DE ESTUDIANTES INSCRITOS Y RE INSCRITOS QUE RECIBEN SERVICIOS DE EDUCACIÓN SUPERIOR EN INSTITUTOS TECNOLÓGICOS SUPERIORES



MATRIZ DE INDICADORES PARA RESULTADOS

E028 - EDUCACIÓN SUPERIOR EN INSTITUTOS TECNOLÓGICOS

Alineación

Plan Estatal de Desarrollo

PLAN ESTATAL DE DESARROLLO

EJE: 04 DESARROLLO INTEGRAL, EDUCACIÓN Y DIVERSIDAD CULTURAL

OBJETIVO: 01 REDUCIR LAS CARENCIAS SOCIALES EN EL ESTADO, CON UN ENFOQUE DE INTERSECCIONALIDAD.

TEMÁTICA: 02 SALUD

OBJETIVO ESPECÍFICO: 01 INCREMENTAR EL ACCESO OPORTUNO Y DE CALIDAD A LOS SERVICIOS DE SALUD, BAJO UN ENFOQUE INCLUYENTE.

ESTRATEGIA: 01 GENERAR LAS CONDICIONES PARA QUE LAS POBLANAS Y LOS POBLANOS RECIBAN ATENCIÓN MÉDICA DE CALIDAD Y SERVICIOS DE SALUD EQUITATIVOS.

LÍNEA DE ACCIÓN: 05 IMPULSAR ACCIONES ORIENTADAS A LA PREVENCIÓN EN SALUD.

LÍNEA DE ACCIÓN: 10 CONSOLIDAR LOS PROGRAMAS ORIENTADOS A MEJORAR EL BIENESTAR EMOCIONAL, ASÍ COMO PREVENIR Y DISMINUIR LAS ADICCIONES.

TEMÁTICA: 03 EDUCACIÓN

OBJETIVO ESPECÍFICO: 01 MEJORAR EL ACCESO A UNA EDUCACIÓN DE CALIDAD, EQUITATIVA E INCLUYENTE EN TODOS LOS NIVELES.

ESTRATEGIA: 01 IMPULSAR MECANISMOS QUE PERMITAN MEJORAR LA CALIDAD Y EL ACCESO A LA EDUCACIÓN, EN TODOS LOS NIVELES.

LÍNEA DE ACCIÓN: 01 INCREMENTAR EL ACCESO A LA EDUCACIÓN DE NIÑAS, NIÑOS, ADOLESCENTES, JÓVENES Y POBLACIÓN ADULTA EN TODOS LOS NIVELES EDUCATIVOS.

LÍNEA DE ACCIÓN: 02 IMPULSAR DESDE LOS CENTROS EDUCATIVOS UNA FORMACIÓN INTEGRAL CON ENFOQUE SOSTENIBLE QUE ABARQUE EL DESARROLLO DE CONOCIMIENTOS Y HABILIDADES, LA PROMOCIÓN DE VALORES, EL RECONOCIMIENTO DE LA CULTURA, EL FOMENTO DE CIUDADANÍA, ASÍ COMO EL CUIDADO PERSONAL Y DEL MEDIO AMBIENTE.

LÍNEA DE ACCIÓN: 03 PROMOVER LA CULTURA FÍSICA, EL DEPORTE Y EL DEPORTE ADAPTADO COMO ELEMENTO DE ESPARCIMIENTO Y DESARROLLO DE CAPACIDADES, PARA CONTRIBUIR AL BIENESTAR INDIVIDUAL Y SOCIAL.

LÍNEA DE ACCIÓN: 04 GARANTIZAR LA IGUALDAD EN EL ACCESO A TODOS LOS NIVELES DE EDUCACIÓN Y DE FORMACIÓN PROFESIONAL.

LÍNEA DE ACCIÓN: 05 PROMOVER PERSONAL DOCENTE CALIFICADO EN LOS CENTROS EDUCATIVOS, A PARTIR DE SU DESARROLLO PROFESIONAL, MEJORA CONTINUA, VOCACIÓN DE SERVICIO Y RECONOCIMIENTO COMO AGENTES FUNDAMENTALES DEL PROCESO EDUCATIVO Y DE LA TRANSFORMACIÓN SOCIAL.

LÍNEA DE ACCIÓN: 06 PROMOVER ESQUEMAS DE DESARROLLO PROFESIONAL Y PROGRAMAS CIENTÍFICOS, TECNOLÓGICOS, DE INVESTIGACIÓN Y DE COMUNICACIÓN QUE CONTRIBUYAN A LA SOSTENIBILIDAD.

LÍNEA DE ACCIÓN: 07 PROMOVER UNA EDUCACIÓN INCLUSIVA Y CON PERSPECTIVA DE GÉNERO EN TODOS LOS NIVELES, QUE PERMITA POTENCIALIZAR LAS CAPACIDADES DE LAS PERSONAS.

LÍNEA DE ACCIÓN: 08 FORTALECER LA EDUCACIÓN DE LA POBLACIÓN INDÍGENA EN TODOS LOS NIVELES Y MODALIDADES.

LÍNEA DE ACCIÓN: 09 OTORGAR INCENTIVOS ORIENTADOS A PROMOVER LA PERMANENCIA ESCOLAR EN TODOS LOS NIVELES EDUCATIVOS.

LÍNEA DE ACCIÓN: 12 IMPULSAR LA CIENCIA, LA TECNOLOGÍA Y LA INVESTIGACIÓN COMO ELEMENTOS QUE CONTRIBUYAN A MEJORAR LAS CONDICIONES SOCIALES.

LÍNEA DE ACCIÓN: 13 OPTIMIZAR LOS PROCEDIMIENTOS ADMINISTRATIVOS EN TODAS SUS MODALIDADES PARA EL ACCESO Y PERMANENCIA DE LAS ALUMNAS Y LOS ALUMNOS.

TEMÁTICA: 04 CULTURA

OBJETIVO ESPECÍFICO: 01 PRESERVAR LA DIVERSIDAD CULTURAL CENTRÁNDOSE EN LA VALORACIÓN, CONSERVACIÓN Y DIFUSIÓN DEL PATRIMONIO CULTURAL Y LAS EXPRESIONES ARTÍSTICAS.

ESTRATEGIA: 01 PROMOVER EL ACCESO A LA CULTURA COMO ELEMENTO PRIORITARIO E INDISPENSABLE QUE CONTRIBUYA A MEJORAR LAS CONDICIONES DE BIENESTAR EN LAS PERSONAS.

LÍNEA DE ACCIÓN: 01 IMPULSAR EL DERECHO DE ACCESO A LA CULTURA PARA LOS GRUPOS EN SITUACIÓN DE VULNERABILIDAD, ESPECÍFICOS E INDÍGENAS.

LÍNEA DE ACCIÓN: 04 FORTALECER LAS EXPRESIONES Y ACTIVIDADES DE INTERCAMBIO ARTÍSTICO Y CULTURAL.

TEMÁTICA: 05 IGUALDAD DE GÉNERO

OBJETIVO ESPECÍFICO: 01 CONTRIBUIR A QUE LAS POBLANAS GOZEN DE UNA VIDA LIBRE DE DISCRIMINACIÓN Y VIOLENCIA DE GÉNERO.

ESTRATEGIA: 01 GENERAR LOS MECANISMOS QUE CONTRIBUYAN A LA PREVENCIÓN Y ATENCIÓN DE LA VIOLENCIA DE GÉNERO Y LA DESIGUALDAD.

LÍNEA DE ACCIÓN: 02 IMPLEMENTAR ACCIONES ORIENTADAS A PREVENIR, ATENDER Y DISMINUIR LA VIOLENCIA CONTRA LAS MUJERES.

LÍNEA DE ACCIÓN: 04 REFORZAR LA CULTURA DE PREVENCIÓN DE LA VIOLENCIA DE GÉNERO.

LÍNEA DE ACCIÓN: 08 PROMOVER LA CULTURA DE LA IGUALDAD SUSTANTIVA Y DE LOS DERECHOS HUMANOS A TRAVÉS DE ACCIONES DIRIGIDAS A LAS PERSONAS SERVIDORAS PÚBLICAS.

LÍNEA DE ACCIÓN: 10 PROMOVER ESQUEMAS PARA LA ERRADICACIÓN DE PRÁCTICAS DISCRIMINATORIAS, ESTEREOTIPOS Y OTRAS FORMAS DE EXCLUSIÓN POR RAZONES DE GÉNERO.

TEMÁTICA: 06 ATENCIÓN A PUEBLOS INDÍGENAS

OBJETIVO ESPECÍFICO: 01 RECONOCER, RESPETAR Y GARANTIZAR LOS DERECHOS, LA AUTONOMÍA Y EL BIENESTAR DE LOS PUEBLOS Y COMUNIDADES INDÍGENAS.

ESTRATEGIA: 01 IMPULSAR ACCIONES QUE CONTRIBUYAN A DISMINUIR LA DESIGUALDAD EN LOS PUEBLOS Y COMUNIDADES INDÍGENAS, BAJO UN ENFOQUE DE DERECHOS CON PERTINENCIA CULTURAL.

LÍNEA DE ACCIÓN: 04 IMPULSAR MECANISMOS DE SENSIBILIZACIÓN RESPECTO A LOS DERECHOS HUMANOS, SOCIALES Y POLÍTICOS DE LOS PUEBLOS INDÍGENAS.

Programas Especiales (Transversales)

PROGRAMA ESPECIAL: 03 PROGRAMA ESPECIAL IGUALDAD SUSTANTIVA



MATRIZ DE INDICADORES PARA RESULTADOS

E028 - EDUCACIÓN SUPERIOR EN INSTITUTOS TECNOLÓGICOS

Objetivos, Indicadores y Metas de la MIR

FIN

RESUMEN NARRATIVO	INDICADOR	MEDIOS DE VERIFICACIÓN		SUPUESTO
CONTRIBUIR A DISMINUIR LA DESIGUALDAD SOCIAL A TRAVÉS DE LA ACREDITACIÓN DE LOS PROGRAMAS EDUCATIVOS QUE FORMEN PROFESIONALES COMPROMETIDOS EN APORTAR SOLUCIONES A LAS NECESIDADES DE LA REGIÓN CON UN ENFOQUE DE DESARROLLO TECNOLÓGICO, INNOVACIÓN, INVESTIGACIÓN Y VINCULACIÓN.	PORCENTAJE DE PROGRAMAS EDUCATIVOS ACREDITADOS POR ORGANISMOS RECONOCIDOS.	NOMBRE DEL DOCUMENTO: CERTIFICADOS/ REPORTE EMITIDOS POR LOS ORGANISMOS ACREDITADORES DE LOS PROGRAMAS EDUCATIVOS. RESPONSABLE: ÁREA ACADÉMICA O SU EQUIVALENTE DE LOS INSTITUTOS TECNOLÓGICOS SUPERIORES DEL ESTADO DE PUEBLA. FUENTE DE INFORMACIÓN: INSTITUTOS TECNOLÓGICOS SUPERIORES DEL ESTADO DE PUEBLA FRECUENCIA DE MEDICIÓN: ANUAL LIGA-RUTA DE ACCESO: HTTP://CUMPLIMIENTOPPE028.ITSTEPEACA.EDU.MX SERIE DE INFORMACIÓN DISPONIBLE: 2019, 2020, 2021, 2022, 2023, 2024.		LOS ORGANISMOS ACREDITADORES EXTERNOS EVALÚAN LOS PROGRAMAS ACADÉMICOS DE ACUERDO CON SUS CICLOS DE ACREDITACIÓN Y EMITEN UN DICTAMEN CONFORME A SUS MARCOS DE REFERENCIA VIGENTES.
		TIPO ESTRATÉGICO	DIMENSIÓN EFICACIA	FRECUENCIA ANUAL

PROPÓSITO

RESUMEN NARRATIVO	INDICADOR	MEDIOS DE VERIFICACIÓN		SUPUESTO
LOS ESTUDIANTES DE LOS INSTITUTOS TECNOLÓGICOS SUPERIORES CONCLUYEN SUS ESTUDIOS DE FORMA INTEGRAL, HUMANISTA, CIENTÍFICA, SUSTENTABLE E INNOVADORA, DE ACUERDO A LOS ESTÁNDARES DE CALIDAD EDUCATIVA Y, VINCULADA CON LAS NECESIDADES DEL ENTORNO.	PORCENTAJE DE EGRESADOS TITULADOS.	NOMBRE DEL DOCUMENTO: RELACIÓN DE EGRESADOS TITULADOS Y REPORTE DE ENCUESTA DE SATISFACCIÓN. /RESPONSABLE: DEPARTAMENTO DE CONTROL ESCOLAR O EQUIVALENTE DE LOS INSTITUTOS TECNOLÓGICOS SUPERIORES DEL ESTADO DE PUEBLA. / FUENTE DE INFORMACIÓN: INSTITUTOS TECNOLÓGICOS SUPERIORES DEL ESTADO DE PUEBLA. /FRECUENCIA DE MEDICIÓN: ANUAL / LIGA-RUTA DE ACCESO: HTTP://CUMPLIMIENTOPPE028.ITSTEPEACA.EDU.MX / SERIE DE INFORMACIÓN DISPONIBLE: 2019, 2020, 2021, 2022, 2023, 2024.		LAS CONDICIONES SOCIO-ECONÓMICAS DE LOS ESTUDIANTES LES PERMITEN PERMANECER, EGRESAR Y TITULARSE DE LOS INSTITUTOS TECNOLÓGICOS SUPERIORES DE MANERA SATISFACTORIA.
		TIPO ESTRATÉGICO	DIMENSIÓN EFICACIA	FRECUENCIA ANUAL

COMPONENTE 1

RESUMEN NARRATIVO	INDICADOR	MEDIOS DE VERIFICACIÓN		SUPUESTO
CURSOS DE PROFESIONALIZACIÓN AL PERSONAL PARA EL FORTALECIMIENTO DEL SERVICIO EDUCATIVO, CON ENFOQUE DE GÉNERO OTORGADOS.	PORCENTAJE DE PERSONAL DIRECTIVO, ADMINISTRATIVO Y DOCENTE QUE RECIBIERON CURSOS DE FORMACIÓN O DESARROLLO PROFESIONAL.	NOMBRE DEL DOCUMENTO: REPORTE DE PERSONAL CAPACITADO, VALIDADO. RESPONSABLE: DEPARTAMENTOS DE RECURSOS HUMANOS Y DESARROLLO ACADÉMICO O SU EQUIVALENTE DE LOS INSTITUTOS TECNOLÓGICOS SUPERIORES DEL ESTADO DE PUEBLA. FUENTE DE INFORMACIÓN: INSTITUTOS TECNOLÓGICOS SUPERIORES DEL ESTADO DE PUEBLA. FRECUENCIA DE MEDICIÓN: SEMESTRAL. LIGA-RUTA DE ACCESO: HTTP://CUMPLIMIENTOPPE028.ITSTEPEACA.EDU.MX SERIE DE INFORMACIÓN DISPONIBLE: 2019, 2020, 2021, 2022, 2023, 2024.		LOS PROVEEDORES DE LOS CURSOS DE FORMACIÓN Y DESARROLLO PROFESIONAL CUENTAN CON LOS TALLERES SOLICITADOS Y LOS IMPARTEN DE ACUERDO AL PROGRAMA DE CAPACITACIÓN PROPUESTO POR LOS INSTITUTOS.
		TIPO ESTRATÉGICO	DIMENSIÓN EFICACIA	FRECUENCIA SEMESTRAL



MATRIZ DE INDICADORES PARA RESULTADOS

E028 - EDUCACIÓN SUPERIOR EN INSTITUTOS TECNOLÓGICOS

COMPONENTE 2

RESUMEN NARRATIVO	INDICADOR	MEDIOS DE VERIFICACIÓN		SUPUESTO
SERVICIOS DE FORMACIÓN INTEGRAL A ESTUDIANTES DE EDUCACIÓN SUPERIOR TECNOLÓGICA BRINDADOS.	PORCENTAJE DE ESTUDIANTES QUE PARTICIPAN EN EVENTOS PARA LA FORMACIÓN INTEGRAL.	NOMBRE DEL DOCUMENTO: INFORME DE LOS EVENTOS CULTURALES, DEPORTIVOS, ARTÍSTICOS Y DE PROMOCIÓN DE LA SALUD IMPLEMENTADOS Y REPORTE DE LA ENCUESTA DE SATISFACCIÓN. RESPONSABLE: COORDINADOR (ES) / RESPONSABLE (S) DE ACTIVIDADES EXTRAESCOLARES, RESPONSABLES DEL PROGRAMA DE TUTORÍAS Y CONSULTORIO MÉDICO ESCOLAR O SU EQUIVALENTE DE LOS INSTITUTOS TECNOLÓGICOS SUPERIORES DEL ESTADO DE PUEBLA. FUENTE DE INFORMACIÓN: INSTITUTOS TECNOLÓGICOS SUPERIORES DEL ESTADO DE PUEBLA. FRECUENCIA DE MEDICIÓN: SEMESTRAL. LIGA-RUTA DE ACCESO: HTTP://CUMPLIMENTOPPE028.ITSTEPEACA.EDU.MX SERIE DE INFORMACIÓN DISPONIBLE: 2019, 2020, 2021, 2022, 2023, 2024.		EXISTE EN EL ENTORNO REGIONAL DE LOS INSTITUTOS TECNOLÓGICOS SUPERIORES LAS CONDICIONES CULTURALES, DEPORTIVAS Y DE SALUD APROPIADAS, QUE LES PERMITEN PROPORCIONAR LOS SERVICIOS DE FORMACIÓN INTEGRAL.
	TIPO ESTRATÉGICO	DIMENSIÓN EFICACIA	FRECUENCIA SEMESTRAL	META 57.91

COMPONENTE 3

RESUMEN NARRATIVO	INDICADOR	MEDIOS DE VERIFICACIÓN		SUPUESTO
SERVICIOS DE VINCULACIÓN ACADÉMICA DE LOS ESTUDIANTES CON LOS SECTORES PÚBLICO, PRIVADO Y SOCIAL, PARA SU PROFESIONALIZACIÓN REALIZADA.	PORCENTAJE DE ESTUDIANTES BENEFICIADOS POR LA VINCULACIÓN ACADÉMICA CON LOS SECTORES PÚBLICO, PRIVADO Y SOCIAL.	NOMBRE DEL DOCUMENTO: LISTA DE ESTUDIANTES BENEFICIADOS CON LA VINCULACIÓN Y REPORTE DE ENCUESTA DE SATISFACCIÓN. / RESPONSABLE: ÁREA DE VINCULACIÓN DE LOS INSTITUTOS TECNOLÓGICOS SUPERIORES DEL ESTADO DE PUEBLA. / FUENTE DE INFORMACIÓN: INSTITUTOS TECNOLÓGICOS SUPERIORES DEL ESTADO DE PUEBLA. / FRECUENCIA DE MEDICIÓN: SEMESTRAL. / LIGA-RUTA DE ACCESO: HTTP://CUMPLIMENTOPPE028.ITSTEPEACA.EDU.MX / SERIE DE INFORMACIÓN DISPONIBLE: 2019, 2020, 2021, 2022, 2023, 2024.		LOS SECTORES PÚBLICO, PRIVADO Y SOCIAL SE INTERESAN EN ESTABLECER COLABORACIONES ACADÉMICAS Y DE INVESTIGACIÓN CON LOS INSTITUTOS TECNOLÓGICOS SUPERIORES.
	TIPO ESTRATÉGICO	DIMENSIÓN EFICACIA	FRECUENCIA SEMESTRAL	META 33.85

COMPONENTE 4

RESUMEN NARRATIVO	INDICADOR	MEDIOS DE VERIFICACIÓN		SUPUESTO
SERVICIOS ACADÉMICOS PARA LA PREVENCIÓN DE LA DESERCIÓN OTORGADOS.	PORCENTAJE DE DESERCIÓN ESCOLAR.	NOMBRE DEL DOCUMENTO: LISTADO DE ESTUDIANTES QUE TRAMITARON SU BAJA DEFINITIVA. RESPONSABLE: DEPARTAMENTO DE CONTROL ESCOLAR O SU EQUIVALENTE DE LOS INSTITUTOS TECNOLÓGICOS SUPERIORES DEL ESTADO DE PUEBLA. FUENTE DE INFORMACIÓN: INSTITUTOS TECNOLÓGICOS SUPERIORES DEL ESTADO DE PUEBLA. FRECUENCIA DE MEDICIÓN: ANUAL. LIGA-RUTA DE ACCESO: HTTP://CUMPLIMENTOPPE028.ITSTEPEACA.EDU.MX SERIE DE INFORMACIÓN DISPONIBLE: 2019, 2020, 2021, 2022, 2023, 2024.		LAS CONDICIONES SOCIO - ECONÓMICAS ESTABLES DE LOS ESTUDIANTES LES PERMITEN PERMANECER EN LOS INSTITUTOS TECNOLÓGICOS SUPERIORES.
	TIPO ESTRATÉGICO	DIMENSIÓN EFICACIA	FRECUENCIA ANUAL	META 7.04



MATRIZ DE INDICADORES PARA RESULTADOS

E028 - EDUCACIÓN SUPERIOR EN INSTITUTOS TECNOLÓGICOS

COMPONENTE 5

RESUMEN NARRATIVO	INDICADOR	MEDIOS DE VERIFICACIÓN		SUPUESTO
PROYECTOS DE INVESTIGACIÓN CIENTÍFICA, DESARROLLO TECNOLÓGICO E INNOVACIÓN REALIZADOS.	PORCENTAJE DE PROYECTOS CONCLUIDOS O CON ETAPAS CONCLUIDAS.	NOMBRE DEL DOCUMENTO: PROYECTOS CONCLUIDOS Y/O CON ETAPAS CONCLUIDAS. RESPONSABLE: ÁREA DE INVESTIGACIÓN DE LOS INSTITUTOS TECNOLÓGICOS SUPERIORES DEL ESTADO DE PUEBLA. FUENTE DE INFORMACIÓN: INSTITUTOS TECNOLÓGICOS SUPERIORES DEL ESTADO DE PUEBLA. FRECUENCIA DE MEDICIÓN: SEMESTRAL. LIGA-RUTA DE ACCESO: HTTP://CUMPLIMIENTOPPE028.ITSTEPEACA.EDU.MX SERIE DE INFORMACIÓN DISPONIBLE: 2019, 2020, 2021, 2022, 2023, 2024.		EXISTE IMPULSO AL DESARROLLO DE LA INVESTIGACIÓN CIENTÍFICA, TECNOLÓGICA Y DE INNOVACIÓN PARA LA GENERACIÓN Y APLICACIÓN DEL CONOCIMIENTO, POR PARTE DE LOS SECTORES SOCIALES, GUBERNAMENTALES Y PRIVADOS.
	TIPO ESTRATÉGICO	DIMENSIÓN EFICACIA	FRECUENCIA SEMESTRAL	META 100.00
				MÉTODO DE CÁLCULO (V1/V2)*100

COMPONENTE 6

RESUMEN NARRATIVO	INDICADOR	MEDIOS DE VERIFICACIÓN		SUPUESTO
SERVICIOS PARA LA DEMANDA Y COBERTURA DE LA MATRÍCULA DE EDUCACIÓN SUPERIOR TECNOLÓGICA REALIZADOS.	VARIACIÓN PORCENTUAL DE LA MATRÍCULA.	NOMBRE DEL DOCUMENTO: LISTA DE ESTUDIANTES MATRICULADOS EN LOS INSTITUTOS TECNOLÓGICOS SUPERIORES Y REPORTE DE ENCUESTA DE SATISFACCIÓN. / RESPONSABLE: DEPARTAMENTO DE CONTROL ESCOLAR O SU EQUIVALENTE DE LOS INSTITUTOS TECNOLÓGICOS SUPERIORES DEL ESTADO DE PUEBLA. / FUENTE DE INFORMACIÓN: INSTITUTOS TECNOLÓGICOS SUPERIORES DEL ESTADO DE PUEBLA. / FRECUENCIA DE MEDICIÓN: ANUAL. / LIGA-RUTA DE ACCESO: HTTP://CUMPLIMIENTOPPE028.ITSTEPEACA.EDU.MX / SERIE DE INFORMACIÓN DISPONIBLE: 2019, 2020, 2021, 2022, 2023, 2024.		LAS CONDICIONES SOCIO-ECONÓMICAS DE LOS EGRESADOS DE EDUCACIÓN MEDIA SUPERIOR LES PERMITEN CONTINUAR SUS ESTUDIOS DE EDUCACIÓN SUPERIOR.
	TIPO ESTRATÉGICO	DIMENSIÓN EFICACIA	FRECUENCIA ANUAL	META 1.34
				MÉTODO DE CÁLCULO (V2-V1)/V1)*100



MATRIZ DE INDICADORES PARA RESULTADOS

E029 - SERVICIOS EDUCATIVOS EN DIFERENTES MODALIDADES

Datos de Identificación del Programa Presupuestario

RESPONSABLE DEL PROGRAMA PRESUPUESTARIO	INSTANCIA(S) EJECUTORA(S) DEL PP	IMPORTE : \$ 114,870,953.00
RAMO : 08 - EDUCACIÓN	043 - INSTITUTO DE EDUCACIÓN DIGITAL DEL ESTADO DE PUEBLA	114,870,953.00
INSTITUCIÓN : 043 - INSTITUTO DE EDUCACIÓN DIGITAL DEL ESTADO DE PUEBLA		
UNIDAD RESPONSABLE : DA10 - INSTITUTO DE EDUCACIÓN DIGITAL DEL ESTADO DE PUEBLA		

POBLACIÓN OBJETIVO : HABITANTES DEL ESTADO DE PUEBLA MAYORES DE 15 AÑOS QUE ESTÉN INTERESADOS Y EN POSIBILIDADES DE CURSAR LOS PLANES DE ESTUDIO DE NIVEL MEDIO SUPERIOR Y SUPERIOR A TRAVÉS DE SUS DIFERENTES MODALIDADES OTORGADOS POR EL INSTITUTO DE EDUCACIÓN DIGITAL DEL ESTADO DE PUEBLA.

Alineación

Plan Estatal de Desarrollo

PLAN ESTATAL DE DESARROLLO

EJE: 04 DESARROLLO INTEGRAL, EDUCACIÓN Y DIVERSIDAD CULTURAL

OBJETIVO: 01 REDUCIR LAS CARENCIAS SOCIALES EN EL ESTADO, CON UN ENFOQUE DE INTERSECCIONALIDAD.

TEMÁTICA: 03 EDUCACIÓN

OBJETIVO ESPECÍFICO: 01 MEJORAR EL ACCESO A UNA EDUCACIÓN DE CALIDAD, EQUITATIVA E INCLUYENTE EN TODOS LOS NIVELES.

ESTRATEGIA: 01 IMPULSAR MECANISMOS QUE PERMITAN MEJORAR LA CALIDAD Y EL ACCESO A LA EDUCACIÓN, EN TODOS LOS NIVELES.

LÍNEA DE ACCIÓN: 02 IMPULSAR DESDE LOS CENTROS EDUCATIVOS UNA FORMACIÓN INTEGRAL CON ENFOQUE SOSTENIBLE QUE ABARQUE EL DESARROLLO DE CONOCIMIENTOS Y HABILIDADES, LA PROMOCIÓN DE VALORES, EL RECONOCIMIENTO DE LA CULTURA, EL FOMENTO DE CIUDADANÍA, ASÍ COMO EL CUIDADO PERSONAL Y DEL MEDIO AMBIENTE.

LÍNEA DE ACCIÓN: 03 PROMOVER LA CULTURA FÍSICA, EL DEPORTE Y EL DEPORTE ADAPTADO COMO ELEMENTO DE ESPARCIMIENTO Y DESARROLLO DE CAPACIDADES, PARA CONTRIBUIR AL BIENESTAR INDIVIDUAL Y SOCIAL.

LÍNEA DE ACCIÓN: 04 GARANTIZAR LA IGUALDAD EN EL ACCESO A TODOS LOS NIVELES DE EDUCACIÓN Y DE FORMACIÓN PROFESIONAL.

LÍNEA DE ACCIÓN: 12 IMPULSAR LA CIENCIA, LA TECNOLOGÍA Y LA INVESTIGACIÓN COMO ELEMENTOS QUE CONTRIBUYAN A MEJORAR LAS CONDICIONES SOCIALES.

LÍNEA DE ACCIÓN: 13 OPTIMIZAR LOS PROCEDIMIENTOS ADMINISTRATIVOS EN TODAS SUS MODALIDADES PARA EL ACCESO Y PERMANENCIA DE LAS ALUMNAS Y LOS ALUMNOS.

LÍNEA DE ACCIÓN: 14 PROMOVER ESPACIOS DIGNOS EN LAS INSTALACIONES EDUCATIVAS DE TODOS LOS NIVELES.

Programas Especiales (Transversales)

PROGRAMA ESPECIAL : 02 PROGRAMA ESPECIAL DE LOS PUEBLOS INDÍGENAS Y AFROMEXICANO

PROGRAMA ESPECIAL : 03 PROGRAMA ESPECIAL IGUALDAD SUSTANTIVA

Objetivos, Indicadores y Metas de la MIR

FIN

RESUMEN NARRATIVO	INDICADOR	MEDIOS DE VERIFICACIÓN	SUPUESTO										
CONTRIBUIR AL AUMENTO DE ESCOLARIZACIÓN DE LOS HABITANTES DE 15 AÑOS EN ADELANTE DEL ESTADO DE PUEBLA Y A SU DERECHO DE ACCESO A LA EDUCACIÓN, MEDIANTE LA OFERTA DE SERVICIOS EDUCATIVOS DE NIVEL MEDIO SUPERIOR, SUPERIOR Y POSGRADO EN DIFERENTES MODALIDADES, COADYUVANDO A SU DESARROLLO PERSONAL Y PROFESIONAL.	PORCENTAJE DE ESCOLARIZACIÓN DE LOS HABITANTES MAYORES DE 15 AÑOS EN ADELANTE DEL ESTADO DE PUEBLA CURSANTES DE NIVEL EDUCATIVO MEDIO SUPERIOR Y SUPERIOR, EN DIFERENTES MODALIDADES EDUCATIVAS.	INFORME DE ACTIVIDADES DE LA DIRECCIÓN ACADÉMICA, LA FUENTE DE INFORMACIÓN ES SOBRE EL REPORTE DE DIRECCIÓN ACADÉMICA (FRECUENCIA DE MEDICIÓN ANUAL). SERIE DE INFORMACIÓN DISPONIBLE: A PARTIR DE 2015 AL SEGUNDO TRIMESTRE DE 2023, CONSIDERADA EN ACTAS DE LA H. JUNTA DE GOBIERNO, DATOS DEL PORTAL DE DIRECCIÓN GENERAL DE PLANEACIÓN, PROGRAMACIÓN Y ESTADÍSTICA EDUCATIVA. INFORMACIÓN DISPONIBLE EN: https://www.planeacion.sep.gob.mx/principalescifras/	LOS HABITANTES DE 15 AÑOS EN ADELANTE DEL ESTADO DE PUEBLA, OPTAN POR DIFERENTES MODALIDADES EDUCATIVAS OFERTADAS POR EL INSTITUTO DE EDUCACIÓN DIGITAL DEL ESTADO DE PUEBLA PARA CONTINUAR SU FORMACIÓN ACADÉMICA A NIVEL MEDIO SUPERIOR, SUPERIOR Y POSGRADO.										
	<table border="1"> <thead> <tr> <th>TIPO</th> <th>DIMENSIÓN</th> <th>FRECUENCIA</th> <th>META</th> <th>MÉTODO DE CÁLCULO</th> </tr> </thead> <tbody> <tr> <td>ESTRATÉGICO</td> <td>EFICACIA</td> <td>ANUAL</td> <td>3.32</td> <td>(V1/V2)*100</td> </tr> </tbody> </table>	TIPO	DIMENSIÓN	FRECUENCIA	META	MÉTODO DE CÁLCULO	ESTRATÉGICO	EFICACIA	ANUAL	3.32	(V1/V2)*100		
TIPO	DIMENSIÓN	FRECUENCIA	META	MÉTODO DE CÁLCULO									
ESTRATÉGICO	EFICACIA	ANUAL	3.32	(V1/V2)*100									



MATRIZ DE INDICADORES PARA RESULTADOS

E029 - SERVICIOS EDUCATIVOS EN DIFERENTES MODALIDADES

PROPÓSITO

RESUMEN NARRATIVO	INDICADOR	MEDIOS DE VERIFICACIÓN		SUPUESTO
ESTUDIANTES DE 15 AÑOS EN ADELANTE DEL ESTADO DE PUEBLA EGRESAN DE LOS NIVELES EDUCATIVOS MEDIO SUPERIOR, SUPERIOR Y POSGRADO EN LAS DIFERENTES MODALIDADES EDUCATIVAS OFERTADAS POR EL INSTITUTO DE EDUCACIÓN DIGITAL DEL ESTADO DE PUEBLA.	TASA DE VARIACIÓN PORCENTUAL DE EGRESADOS DE LOS DIFERENTES NIVELES EDUCATIVOS, EN LAS DISTINTAS MODALIDADES OFERTADAS POR EL INSTITUTO DE EDUCACIÓN DIGITAL DEL ESTADO DE PUEBLA.	REPORTES ESTADÍSTICOS DE INGRESO DE LA PERMANENCIA Y EGRESO DE ESTUDIANTES POR CADA CICLO ESCOLAR, EN CADA UNA DE LAS SEDES ATENDIDAS POR EL INSTITUTO EN SUS DIFERENTES MODALIDADES, LA FUENTE DE INFORMACIÓN SE TOMA DEL REPORTE DE DIRECCIÓN ACADÉMICA (FRECUENCIA DE MEDICIÓN ANUAL), REPORTES POR EL SISTEMA INTEGRAL DE CONTROL ESCOLAR		ESTUDIANTES DEL INSTITUTO DE EDUCACIÓN DIGITAL DEL ESTADO DE PUEBLA (IEDEP) CONCLUYEN SU PLAN DE ESTUDIOS DE LOS NIVELES EDUCATIVOS MEDIO SUPERIOR, SUPERIOR Y POSGRADO EN LAS DIFERENTES MODALIDADES EDUCATIVAS OFERTADAS A PESAR DE SU CONDICIÓN SOCIOECONÓMICA.
	TIPO ESTRATÉGICO	DIMENSIÓN EFICIENCIA	FRECUENCIA ANUAL	META 2.52

COMPONENTE 1

RESUMEN NARRATIVO	INDICADOR	MEDIOS DE VERIFICACIÓN		SUPUESTO
ESTRATEGIA DE PROMOCIÓN DEL INSTITUTO DE EDUCACIÓN DIGITAL DEL ESTADO DE PUEBLA (IEDEP) COMO OPCIÓN EDUCATIVA OTORGADA.	NÚMERO DE ESTRATEGIAS REALIZADAS POR EL INSTITUTO DE EDUCACIÓN DIGITAL DEL ESTADO DE PUEBLA (IEDEP) QUE LO POSICIONAN COMO OPCIÓN EDUCATIVA.	INFORME SEMESTRAL DE ESTRATEGIA DE PROMOCIÓN DEL IEDEP COMO OPCIÓN EDUCATIVA, ELABORADO POR LA UNIDAD DE DIFUSIÓN Y EVENTOS ESPECIALES (FRECUENCIA DE MEDICIÓN TRIMESTRAL).		LA POBLACIÓN MAYOR DE 15 AÑOS DE EDAD HABITANTES DEL ESTADO DE PUEBLA CONOCE Y SE INTERESA EN LA OFERTA ACADÉMICA EN DIFERENTES MODALIDADES EDUCATIVAS OTORGADAS POR EL INSTITUTO DE EDUCACIÓN DIGITAL DEL ESTADO DE PUEBLA, DIRIGIDA A TRAVÉS DE DIVERSOS MEDIOS DE COMUNICACIÓN (IMPRESOS Y/O DIGITALES).
	TIPO ESTRATÉGICO	DIMENSIÓN EFICACIA	FRECUENCIA TRIMESTRAL	META 4.00

COMPONENTE 2

RESUMEN NARRATIVO	INDICADOR	MEDIOS DE VERIFICACIÓN		SUPUESTO
PROGRAMAS EDUCATIVOS DE LICENCIATURA Y MAESTRÍA VIGENTES Y DE CALIDAD, PARA ALUMNAS Y ALUMNOS ADECUADAMENTE IMPARTIDOS.	PORCENTAJE DE ACTUALIZACIÓN DE LOS PROGRAMAS EDUCATIVOS DE LICENCIATURA Y MAESTRÍA VIGENTES.	INFORME DE RESULTADOS DE PROCESOS CURRICULARES, ELABORADA POR LA SUBDIRECCIÓN DE PROCESOS CURRICULARES (FRECUENCIA DE MEDICIÓN ANUAL), CARPETA DE FICHAS INFORMATIVAS.		LA NORMATIVIDAD VIGENTE NO SUFRE ALTERACIONES QUE PERMITE LA CONTINUIDAD DE LAS ACTIVIDADES.
	TIPO GESTIÓN	DIMENSIÓN EFICACIA	FRECUENCIA SEMESTRAL	META 46.67

COMPONENTE 3

RESUMEN NARRATIVO	INDICADOR	MEDIOS DE VERIFICACIÓN		SUPUESTO
SERVICIOS ACADÉMICO-ADMINISTRATIVOS PARA LA POBLACIÓN ESTUDIANTIL DEL INSTITUTO DE EDUCACIÓN DIGITAL DEL ESTADO DE PUEBLA EVALUADOS.	PORCENTAJE DE ESTUDIANTES SATISFECHOS CON LOS SERVICIOS ACADÉMICO ADMINISTRATIVOS.	ENCUESTA DE SATISFACCIÓN APLICADA CADA AÑO A UNA MUESTRA DE LA POBLACIÓN ESTUDIANTIL DEL INSTITUTO DE EDUCACIÓN DIGITAL DEL ESTADO DE PUEBLA, ELABORADA POR LA SUBDIRECCIÓN DE EVALUACIÓN Y ACREDITACIÓN (FRECUENCIA DE MEDICIÓN ANUAL), REPORTES POR EL SISTEMA INTEGRAL DE CONTROL ESCOLAR.		EXISTE PARTICIPACIÓN DE LOS Y LAS ESTUDIANTES EN EL PROCESO DE EVALUACIÓN DE LOS SERVICIOS ACADÉMICO-ADMINISTRATIVO.
	TIPO GESTIÓN	DIMENSIÓN EFICIENCIA	FRECUENCIA SEMESTRAL	META 70.00

COMPONENTE 4

RESUMEN NARRATIVO	INDICADOR	MEDIOS DE VERIFICACIÓN		SUPUESTO
VINCULACIONES SOCIALES Y PROFESIONALES CON ENFOQUE EN DESARROLLO INTEGRAL PARA LA POBLACIÓN ESTUDIANTIL OTORGADAS.	PORCENTAJE DE CUMPLIMIENTO DE ACTIVIDADES PARA ALCANZAR VINCULACIÓN SOCIAL Y PROFESIONAL.	INFORME DE ACTIVIDADES DE LA UNIDAD DE DIFUSIÓN Y EVENTOS ESPECIALES, ELABORADA POR LA UNIDAD DE DIFUSIÓN Y EVENTOS ESPECIALES (FRECUENCIA DE MEDICIÓN SEMESTRAL).		LAS CONDICIONES DE COLABORACIÓN INTERINSTITUCIONAL PARA EL DESARROLLO INTEGRAL PERMITEN EL ESTABLECIMIENTO DE VINCULACIONES.
	TIPO GESTIÓN	DIMENSIÓN EFICACIA	FRECUENCIA SEMESTRAL	META 100.00



MATRIZ DE INDICADORES PARA RESULTADOS

E030 - EDUCACIÓN SUPERIOR EN UNIVERSIDADES TECNOLÓGICAS

Datos de Identificación del Programa Presupuestario

RESPONSABLE DEL PROGRAMA PRESUPUESTARIO	INSTANCIA(S) EJECUTORA(S) DEL PP	IMPORTE : \$ 873,271,550.00
RAMO : 08 - EDUCACIÓN	044 - UNIVERSIDAD TECNOLÓGICA DE HUEJOTZINGO	127,217,202.00
INSTITUCIÓN : 046 - UNIVERSIDAD TECNOLÓGICA DE PUEBLA	045 - UNIVERSIDAD TECNOLÓGICA DE IZÚCAR DE MATAMOROS	79,616,098.00
UNIDAD RESPONSABLE : DA2F - UNIVERSIDAD TECNOLÓGICA DE PUEBLA	046 - UNIVERSIDAD TECNOLÓGICA DE PUEBLA	309,938,580.00
	047 - UNIVERSIDAD TECNOLÓGICA DE TECAMACHALCO	111,508,218.00
	061 - UNIVERSIDAD TECNOLÓGICA DE XICOTEPEC DE JUÁREZ	103,096,524.00
	080 - UNIVERSIDAD TECNOLÓGICA DE ORIENTAL	27,031,276.00
	092 - UNIVERSIDAD TECNOLÓGICA DE TEHUACÁN	97,136,975.00
	111 - UNIVERSIDAD TECNOLÓGICA BILINGÜE INTERNACIONAL Y SUSTENTABLE DE PUEBLA	17,726,677.00

POBLACIÓN OBJETIVO : ESTUDIANTES INSCRITOS Y QUE RECIBEN SERVICIOS DE EDUCACIÓN SUPERIOR EN UNIVERSIDADES TECNOLÓGICAS

Alineación

Plan Estatal de Desarrollo

PLAN ESTATAL DE DESARROLLO

EJE: 04 DESARROLLO INTEGRAL, EDUCACIÓN Y DIVERSIDAD CULTURAL

OBJETIVO: 01 REDUCIR LAS CARENCIAS SOCIALES EN EL ESTADO, CON UN ENFOQUE DE INTERSECCIONALIDAD.

TEMÁTICA: 03 EDUCACIÓN

OBJETIVO ESPECÍFICO: 01 MEJORAR EL ACCESO A UNA EDUCACIÓN DE CALIDAD, EQUITATIVA E INCLUYENTE EN TODOS LOS NIVELES.

ESTRATEGIA: 01 IMPULSAR MECANISMOS QUE PERMITAN MEJORAR LA CALIDAD Y EL ACCESO A LA EDUCACIÓN, EN TODOS LOS NIVELES.

LÍNEA DE ACCIÓN: 01 INCREMENTAR EL ACCESO A LA EDUCACIÓN DE NIÑAS, NIÑOS, ADOLESCENTES, JÓVENES Y POBLACIÓN ADULTA EN TODOS LOS NIVELES EDUCATIVOS.

LÍNEA DE ACCIÓN: 04 GARANTIZAR LA IGUALDAD EN EL ACCESO A TODOS LOS NIVELES DE EDUCACIÓN Y DE FORMACIÓN PROFESIONAL.

LÍNEA DE ACCIÓN: 07 PROMOVER UNA EDUCACIÓN INCLUSIVA Y CON PERSPECTIVA DE GÉNERO EN TODOS LOS NIVELES, QUE PERMITA POTENCIALIZAR LAS CAPACIDADES DE LAS PERSONAS.

LÍNEA DE ACCIÓN: 12 IMPULSAR LA CIENCIA, LA TECNOLOGÍA Y LA INVESTIGACIÓN COMO ELEMENTOS QUE CONTRIBUYAN A MEJORAR LAS CONDICIONES SOCIALES.

Programas Especiales (Transversales)

PROGRAMA ESPECIAL: 03 PROGRAMA ESPECIAL IGUALDAD SUSTANTIVA

Objetivos, Indicadores y Metas de la MIR

FIN

RESUMEN NARRATIVO	INDICADOR	MEDIOS DE VERIFICACIÓN		SUPUESTO
CONTRIBUIR A LA FORMACIÓN DE PROFESIONISTAS COMPETENTES CON UN ENFOQUE DE CALIDAD MEDIANTE LA EQUIDAD E INCLUSIÓN, QUE APORTEN AL DESARROLLO DE SU REGIÓN.	PORCENTAJE DE TITULADOS DE LAS UNIVERSIDADES TECNOLÓGICAS DEL ESTADO DE PUEBLA AL NÚMERO DE TITULADOS DE TODAS LAS IES DEL ESTADO QUE APORTEN AL DESARROLLO DE SU REGIÓN.	NOMBRE DEL DOCUMENTO: CONCENTRADO POR PROGRAMAS EDUCATIVOS Y EL NÚMERO DE PERSONAS TITULADAS. RESPONSABLE: DEPARTAMENTO DE DESARROLLO Y EVALUACIÓN INSTITUCIONAL DE LA UNIVERSIDAD TECNOLÓGICA DE PUEBLA (ENLACE OPERATIVO DEL SUBSISTEMA DE UNIVERSIDADES TECNOLÓGICAS) SITIO WEB: HTTPS://WWW.UTPUEBLA.EDU.MX/DESARROLLO-EVALUACION-INSTITUCIONAL.HTML . SU FRECUENCIA DE MEDICIÓN POR COHORTE GENERACIONAL 2023-2025.		LOS CAMBIOS QUE SURGEN A TRAVÉS DE LAS PRIORIDADES SECTORIALES, NACIONALES QUE LIMITEN LA EMISIÓN DE LOS TÍTULOS PROFESIONALES ELECTRÓNICOS PARA EL SUBSISTEMA DE UNIVERSIDADES TECNOLÓGICAS.
		TIPO ESTRATÉGICO	DIMENSIÓN EFICACIA	FRECUENCIA ANUAL



MATRIZ DE INDICADORES PARA RESULTADOS

E030 - EDUCACIÓN SUPERIOR EN UNIVERSIDADES TECNOLÓGICAS

PROPÓSITO

RESUMEN NARRATIVO	INDICADOR	MEDIOS DE VERIFICACIÓN		SUPUESTO
ESTUDIANTES DE LAS UNIVERSIDADES TECNOLÓGICAS DEL ESTADO DE PUEBLA CULMINAN SATISFACTORIAMENTE SU FORMACIÓN PROFESIONAL.	PORCENTAJE DE EFICIENCIA TERMINAL POR COHORTE GENERACIONAL DE LAS UNIVERSIDADES TECNOLÓGICAS DEL ESTADO DE PUEBLA.	NOMBRE DEL DOCUMENTO: CONCENTRADO ESTADÍSTICO POR PROGRAMA EDUCATIVO DE LA EFICIENCIA TERMINAL. RESPONSABLE: DEPARTAMENTO DE DESARROLLO Y EVALUACIÓN INSTITUCIONAL DE LA UNIVERSIDAD TECNOLÓGICA DE PUEBLA (ENLACE OPERATIVO DEL SUBSISTEMA DE UNIVERSIDADES TECNOLÓGICAS) SITIO WEB: HTTPS://WWW.UTPUEBLA.EDU.MX/DESARROLLO-EVALUACION-INSTITUCIONAL.HTML . SU FRECUENCIA DE MEDICIÓN ES POR COHORTE GENERACIONAL 2023-2025.		LAS SITUACIONES EMERGENTES EN ÁMBITOS SOCIALES, POLÍTICOS, EDUCATIVOS, ENTRE OTROS QUE IMPOSIBILITEN CONCLUIR SUS ESTUDIOS PROFESIONALES.
	TIPO ESTRATÉGICO	DIMENSIÓN EFICACIA	FRECUENCIA ANUAL	META 69.78

COMPONENTE 1

RESUMEN NARRATIVO	INDICADOR	MEDIOS DE VERIFICACIÓN		SUPUESTO
FORTALECIMIENTO AL PERFIL DEL PERSONAL EN SU FORMACIÓN Y DESARROLLO PROFESIONAL REALIZADO.	PORCENTAJE DE PERSONAL DIRECTIVO, ADMINISTRATIVO Y DOCENTE CAPACITADO.	NOMBRE DEL DOCUMENTO: LISTAS DE ASISTENCIAS, CONSTANCIAS DEL PERSONAL CAPACITADO. RESPONSABLE: DEPARTAMENTO DE DESARROLLO Y EVALUACIÓN INSTITUCIONAL DE LA UNIVERSIDAD TECNOLÓGICA DE PUEBLA (ENLACE OPERATIVO DEL SUBSISTEMA DE UNIVERSIDADES TECNOLÓGICAS) SITIO WEB: HTTPS://WWW.UTPUEBLA.EDU.MX/DESARROLLO-EVALUACION-INSTITUCIONAL.HTML . SU FRECUENCIA DE MEDICIÓN ES TRIMESTRAL.		LOS LINEAMIENTOS DEL SUBSISTEMA TECNOLÓGICO A NIVEL NACIONAL, ESTABLEZCAN CRITERIOS DE PROFESIONALIZACIÓN MÁS EFICIENTE Y QUE EL PERSONAL NO LE INTERESE PARTICIPAR.
	TIPO ESTRATÉGICO	DIMENSIÓN EFICACIA	FRECUENCIA CUATRIMESTRAL	META 76.94

COMPONENTE 2

RESUMEN NARRATIVO	INDICADOR	MEDIOS DE VERIFICACIÓN		SUPUESTO
APOYOS ACADÉMICOS Y PSICOPEDAGÓGICOS PARA LA REDUCCIÓN DE LA DESERCIÓN OTORGADOS.	PORCENTAJE DE DESERCIÓN ESCOLAR.	NOMBRE DEL DOCUMENTO: CONCENTRADO POR PROGRAMA EDUCATIVO DE DESERCIÓN ESCOLAR. RESPONSABLE: DEPARTAMENTO DE DESARROLLO Y EVALUACIÓN INSTITUCIONAL DE LA UNIVERSIDAD TECNOLÓGICA DE PUEBLA (ENLACE OPERATIVO DEL SUBSISTEMA DE UNIVERSIDADES TECNOLÓGICAS) SITIO WEB: HTTPS://WWW.UTPUEBLA.EDU.MX/DESARROLLO-EVALUACION-INSTITUCIONAL.HTML . SU FRECUENCIA DE MEDICIÓN ES POR CUATRIMESTRE.		LOS JÓVENES ESTUDIANTES DE LAS UNIVERSIDADES TECNOLÓGICAS DEL ESTADO DE PUEBLA, NO ESTÉN EN LA DISPONIBILIDAD DE RECIBIR APOYO ACADÉMICO Y PSICOPEDAGÓGICO.
	TIPO ESTRATÉGICO	DIMENSIÓN EFICACIA	FRECUENCIA CUATRIMESTRAL	META 27.51

COMPONENTE 3

RESUMEN NARRATIVO	INDICADOR	MEDIOS DE VERIFICACIÓN		SUPUESTO
FORMACIÓN INTEGRAL A ESTUDIANTES DE UNIVERSIDADES TECNOLÓGICAS BRINDADA.	PORCENTAJE DE MATRÍCULA BENEFICIADA CON ACTIVIDADES DE FORMACIÓN INTEGRAL.	NOMBRE DEL DOCUMENTO: LISTAS DE ASISTENCIAS, INFORME DE ACTIVIDADES DE FORMACIÓN INTEGRAL. RESPONSABLE: DEPARTAMENTO DE DESARROLLO Y EVALUACIÓN INSTITUCIONAL DE LA UNIVERSIDAD TECNOLÓGICA DE PUEBLA (ENLACE OPERATIVO DEL SUBSISTEMA DE UNIVERSIDADES TECNOLÓGICAS) SITIO WEB: HTTPS://WWW.UTPUEBLA.EDU.MX/DESARROLLO-EVALUACION-INSTITUCIONAL.HTML . SU FRECUENCIA DE MEDICIÓN ES CUATRIMESTRAL.		LOS CAMBIOS EMERGENTES DE LA SOCIEDAD, CON RELACIÓN A LAS ACTIVIDADES DE FORMACIÓN INTEGRAL SON DE POCO INTERÉS PARA LOS JÓVENES UNIVERSITARIOS.
	TIPO ESTRATÉGICO	DIMENSIÓN EFICACIA	FRECUENCIA CUATRIMESTRAL	META 73.27



MATRIZ DE INDICADORES PARA RESULTADOS

E030 - EDUCACIÓN SUPERIOR EN UNIVERSIDADES TECNOLÓGICAS

COMPONENTE 4

RESUMEN NARRATIVO	INDICADOR	MEDIOS DE VERIFICACIÓN	SUPUESTO
VINCULACIÓN INSTITUCIONAL CON LOS SECTORES PRODUCTIVO, PÚBLICO Y SOCIAL REALIZADA.	PORCENTAJE DE ESTUDIANTES BENEFICIADOS CON LA VINCULACIÓN.	NOMBRE DEL DOCUMENTO: INFORME DE LA VINCULACIÓN INSTITUCIONAL. RESPONSABLE: DEPARTAMENTO DE DESARROLLO Y EVALUACIÓN INSTITUCIONAL DE LA UNIVERSIDAD TECNOLÓGICA DE PUEBLA (ENLACE OPERATIVO DEL SUBSISTEMA DE UNIVERSIDADES TECNOLÓGICAS) SITIO WEB: HTTPS://WWW.UTPUEBLA.EDU.MX/DESARROLLO-EVALUACION-INSTITUCIONAL.HTML . SU FRECUENCIA DE MEDICIÓN ES CUATRIMESTRAL.	LA VINCULACIÓN DEL SECTOR PÚBLICO, PRIVADO Y SOCIAL ES DESFAVORABLE Y DE POCO INTERÉS EN LAS UNIVERSIDADES DEL ESTADO DE PUEBLA.
	TIPO ESTRATÉGICO	DIMENSIÓN EFICACIA	FRECUENCIA CUATRIMESTRAL
			MÉTODO DE CÁLCULO (V1/V2)*100

COMPONENTE 5

RESUMEN NARRATIVO	INDICADOR	MEDIOS DE VERIFICACIÓN	SUPUESTO
COBERTURA DE LA MATRÍCULA DE LAS UNIVERSIDADES TECNOLÓGICAS DEL ESTADO DE PUEBLA ATENDIDA.	VARIACIÓN PORCENTUAL DE MATRÍCULA INSCRITA A LAS UNIVERSIDADES TECNOLÓGICAS DEL ESTADO DE PUEBLA.	NOMBRE DEL DOCUMENTO: CONCENTRADO DE MATRÍCULA POR PROGRAMA EDUCATIVO. RESPONSABLE: DEPARTAMENTO DE DESARROLLO Y EVALUACIÓN INSTITUCIONAL DE LA UNIVERSIDAD TECNOLÓGICA DE PUEBLA (ENLACE OPERATIVO DEL SUBSISTEMA DE UNIVERSIDADES TECNOLÓGICAS) SITIO WEB: HTTPS://WWW.UTPUEBLA.EDU.MX/DESARROLLO-EVALUACION-INSTITUCIONAL.HTML . SU FRECUENCIA DE MEDICIÓN ES POR CICLO ESCOLARES: 2024-2025 Y 2025-2026.	LAS SITUACIONES POLÍTICAS, SOCIALES, ECONÓMICAS, ENTRE OTROS SON FACTORES QUE INFLUYEN EN LA DECISIÓN DE LOS Y LAS ESTUDIANTES DE EDUCACIÓN MEDIA SUPERIOR EN LA CONTINUIDAD ES SUS ESTUDIOS PROFESIONALES.
	TIPO ESTRATÉGICO	DIMENSIÓN EFICACIA	FRECUENCIA ANUAL
			MÉTODO DE CÁLCULO ((V2-V1)/V1)*100



MATRIZ DE INDICADORES PARA RESULTADOS

E031 - INVESTIGACIÓN, DESARROLLO E INNOVACIÓN CIENTÍFICA Y TECNOLÓGICA

Datos de Identificación del Programa Presupuestario

RESPONSABLE DEL PROGRAMA PRESUPUESTARIO	INSTANCIA(S) EJECUTORA(S) DEL PP	IMPORTE: \$ 19,591,465.00
RAMO: 08 - EDUCACIÓN	025 - CONSEJO DE CIENCIA Y TECNOLOGÍA DEL ESTADO DE PUEBLA	19,591,465.00
INSTITUCIÓN: 025 - CONSEJO DE CIENCIA Y TECNOLOGÍA DEL ESTADO DE PUEBLA		
UNIDAD RESPONSABLE: DA1N - CONSEJO DE CIENCIA Y TECNOLOGÍA DEL ESTADO DE PUEBLA		
POBLACIÓN OBJETIVO: HABITANTES DE LOCALIDADES DEL ESTADO DE PUEBLA ATENDIDA POR LOS PROGRAMAS DE CIENCIA, TECNOLOGÍA E INNOVACIÓN.		

Alineación

Plan Estatal de Desarrollo

PLAN ESTATAL DE DESARROLLO

EJE: 04 DESARROLLO INTEGRAL, EDUCACIÓN Y DIVERSIDAD CULTURAL

OBJETIVO: 01 REDUCIR LAS CARENCIAS SOCIALES EN EL ESTADO, CON UN ENFOQUE DE INTERSECCIONALIDAD.

TEMÁTICA: 03 EDUCACIÓN

OBJETIVO ESPECÍFICO: 01 MEJORAR EL ACCESO A UNA EDUCACIÓN DE CALIDAD, EQUITATIVA E INCLUYENTE EN TODOS LOS NIVELES.

ESTRATEGIA: 01 IMPULSAR MECANISMOS QUE PERMITAN MEJORAR LA CALIDAD Y EL ACCESO A LA EDUCACIÓN, EN TODOS LOS NIVELES.

LÍNEA DE ACCIÓN: 06 PROMOVER ESQUEMAS DE DESARROLLO PROFESIONAL Y PROGRAMAS CIENTÍFICOS, TECNOLÓGICOS, DE INVESTIGACIÓN Y DE COMUNICACIÓN QUE CONTRIBUYAN A LA SOSTENIBILIDAD.

LÍNEA DE ACCIÓN: 12 IMPULSAR LA CIENCIA, LA TECNOLOGÍA Y LA INVESTIGACIÓN COMO ELEMENTOS QUE CONTRIBUYAN A MEJORAR LAS CONDICIONES SOCIALES.

Programas Especiales (Transversales)

PROGRAMA ESPECIAL: 03 PROGRAMA ESPECIAL IGUALDAD SUSTANTIVA

PROGRAMA ESPECIAL: 05 PROGRAMA ESPECIAL DE JUVENTUDES

Objetivos, Indicadores y Metas de la MIR

FIN

RESUMEN NARRATIVO	INDICADOR	MEDIOS DE VERIFICACIÓN	SUPUESTO		
CONTRIBUIR A HACER DEL DESARROLLO CIENTÍFICO, TECNOLÓGICO Y LA INNOVACIÓN, PILARES FUNDAMENTALES PARA EL PROGRESO ECONÓMICO Y SOCIAL SOSTENIBLE MEDIANTE EL IMPULSO AL FORTALECIMIENTO DE LAS VOCACIONES Y CAPACIDADES CIENTÍFICAS, TECNOLÓGICAS Y DE INNOVACIÓN EN EL ESTADO.	POSICIÓN DEL ESTADO DE PUEBLA EN EL SISTEMA NACIONAL DE INVESTIGADORAS E INVESTIGADORES (SNII-CONAHCYT).	REPORTE DE LA POSICIÓN ESTATAL DE PUEBLA DE ACUERDO CON EL PADRÓN DE INVESTIGADORES VIGENTE DEL CONSEJO NACIONAL DE HUMANIDADES, CIENCIAS Y TECNOLOGÍAS (CONAHCYT), PARA EL SISTEMA NACIONAL DE INVESTIGADORAS E INVESTIGADORES (SNII), ELABORADO POR DIRECCIÓN DE DESARROLLO DE PROGRAMAS Y PROYECTOS EN INVESTIGACIÓN, FRECUENCIA DE MEDICIÓN ANUAL, PARA SOLICITAR INFORMACIÓN COMUNICARSE AL 222 249 7622 EXT. 107, INFORMACIÓN DISPONIBLE EN: https://conahcyt.mx/wp-content/uploads/sni/padron_de_beneficiarios/2024/Padron_de_Investigadores_Vigentes_2T_2024.xlsx	SE INCREMENTA EL NÚMERO DE INVESTIGADORAS E INVESTIGADORES DEL ESTADO DE PUEBLA QUE FORMAN PARTE DEL SISTEMA NACIONAL DE INVESTIGADORAS E INVESTIGADORES (SNII-CONAHCYT).		
	TIPO ESTRATÉGICO	DIMENSIÓN EFICACIA	FRECUENCIA ANUAL	META 5.00	MÉTODO DE CÁLCULO DATO ABSOLUTO



MATRIZ DE INDICADORES PARA RESULTADOS

E031 - INVESTIGACIÓN, DESARROLLO E INNOVACIÓN CIENTÍFICA Y TECNOLÓGICA

PROPÓSITO

RESUMEN NARRATIVO	INDICADOR	MEDIOS DE VERIFICACIÓN	SUPUESTO		
LOS HABITANTES DE LAS LOCALIDADES DEL ESTADO DE PUEBLA SE BENEFICIAN DE LAS ACTIVIDADES CIENTÍFICAS, TECNOLÓGICAS, HUMANÍSTICAS Y DE INNOVACIÓN.	VARIACIÓN PORCENTUAL DE LAS LOCALIDADES BENEFICIADAS CON LOS PROGRAMAS DE DIFUSIÓN Y DIVULGACIÓN DEL CONSEJO DE CIENCIA Y TECNOLOGÍA DEL ESTADO DE PUEBLA (CONCYTEP).	INFORME DE LAS LOCALIDADES IMPACTADAS POR EL PROGRAMA VEHÍCULOS DE LA CIENCIA, ELABORADA POR LA DIRECCIÓN DE DESARROLLO DE PROGRAMAS Y PROYECTOS EN INVESTIGACIÓN DEL CONCYTEP, CON INFORMACIÓN DEL CONSEJO DE CIENCIA Y TECNOLOGÍA DEL ESTADO DE PUEBLA (CONCYTEP), FRECUENCIA DE MEDICIÓN ANUAL, PARA SOLICITAR INFORMACIÓN COMUNICARSE AL 222 249 7622 EXT. 107	LOS HABITANTES DE LAS LOCALIDADES DEL ESTADO DE PUEBLA SOLICITAN VEHÍCULOS ITINERANTES PARA LA DIVULGACIÓN DE LA CIENCIA Y TECNOLOGÍA.		
	TIPO ESTRATÉGICO	DIMENSIÓN EFICIENCIA	FRECUENCIA ANUAL	META 10.00	MÉTODO DE CÁLCULO $((V2-V1)/V1)*100$

COMPONENTE 1

RESUMEN NARRATIVO	INDICADOR	MEDIOS DE VERIFICACIÓN	SUPUESTO		
BECAS QUE PROMUEVEN LA INVESTIGACIÓN CIENTÍFICA, DESARROLLO TECNOLÓGICO E INNOVACIÓN OTORGADAS.	PORCENTAJE DE BECAS OTORGADAS PARA IMPULSAR EL CRECIMIENTO ACADÉMICO Y PROFESIONAL.	PUBLICACIÓN DE LOS RESULTADOS DE LAS PERSONAS BENEFICIADAS DE LA CONVOCATORIA BECAS TESIS, ELABORADA POR EL DEPARTAMENTO DE INVESTIGACIÓN CIENTÍFICA DEL CONSEJO DE CIENCIA Y TECNOLOGÍA DEL ESTADO DE PUEBLA (CONCYTEP), PARA SOLICITAR INFORMACIÓN COMUNICARSE AL 222 249 7622 EXT. 109, FRECUENCIA DE MEDICIÓN ANUAL, DISPONIBLE EN LA SIGUIENTE LIGA: HTTPS://CONCYTEP.GOB.MX/BECAS-TESIS	LOS ESTUDIANTES INTERESADOS CUMPLEN CON LOS REQUISITOS ESTABLECIDOS PARA PODER OPTAR POR LA BECA.		
	TIPO GESTIÓN	DIMENSIÓN EFICACIA	FRECUENCIA ANUAL	META 100.00	MÉTODO DE CÁLCULO $(V1/V2)*100$

COMPONENTE 2

RESUMEN NARRATIVO	INDICADOR	MEDIOS DE VERIFICACIÓN	SUPUESTO		
DIFUSIÓN Y DIVULGACIÓN DEL CONSEJO DE CIENCIA Y TECNOLOGÍA DEL ESTADO DE PUEBLA (CONCYTEP) EN NIÑAS, NIÑOS Y JÓVENES REALIZADAS.	PORCENTAJE DE BENEFICIARIOS DE LOS PROGRAMAS DE DIFUSIÓN Y DIVULGACIÓN DEL CONSEJO DE CIENCIA Y TECNOLOGÍA DEL ESTADO DE PUEBLA (CONCYTEP) EN NIÑAS, NIÑOS Y JÓVENES.	REPORTE DE BENEFICIARIOS DE LOS PROGRAMAS DE DIFUSIÓN Y DIVULGACIÓN DE LA CIENCIA, ELABORADA POR LA DIRECCIÓN DE DESARROLLO DE PROGRAMAS Y PROYECTOS EN INVESTIGACIÓN DEL CONCYTEP, FRECUENCIA DE MEDICIÓN ANUAL, FUENTE DE INFORMACIÓN: DIRECCIÓN DE DESARROLLO DE PROGRAMAS Y PROYECTOS EN INVESTIGACIÓN DEL CONCYTEP, PARA SOLICITAR INFORMACIÓN COMUNICARSE AL 222 249 7622 EXT. 107	NIÑAS, NIÑOS Y JÓVENES MUESTRAN UN CRECIENTE INTERÉS EN LAS MATERIAS DE HUMANIDADES, CIENCIA, TECNOLOGÍA E INNOVACIÓN.		
	TIPO ESTRATÉGICO	DIMENSIÓN EFICACIA	FRECUENCIA ANUAL	META 100.00	MÉTODO DE CÁLCULO $(V1/V2)*100$

COMPONENTE 3

RESUMEN NARRATIVO	INDICADOR	MEDIOS DE VERIFICACIÓN	SUPUESTO		
VINCULACIÓN CON LOS SECTORES PRODUCTIVO, SOCIAL Y ACADÉMICO MEDIANTE CONVENIOS INTERINSTITUCIONALES PARA IMPULSAR EL DESARROLLO DE LA POBLACIÓN EN CIENCIA, TECNOLOGÍA, HUMANIDADES E INNOVACIÓN OTORGADA.	PORCENTAJE DE CONVENIOS INTERINSTITUCIONALES EN PRO DE LA CIENCIA, LA TECNOLOGÍA Y LA INNOVACIÓN.	REPORTE DE CONVENIOS INTERINSTITUCIONALES CELEBRADOS, ELABORADO POR LA SUBDIRECCIÓN DE VINCULACIÓN DEL CONSEJO DE CIENCIA Y TECNOLOGÍA DEL ESTADO DE PUEBLA (CONCYTEP), FRECUENCIA DE MEDICIÓN TRIMESTRAL, FUENTE DE INFORMACIÓN: SUBDIRECCIÓN DE VINCULACIÓN DEL CONCYTEP, PARA SOLICITAR INFORMACIÓN COMUNICARSE AL 222 249 7622 EXT. 112	LAS INSTITUCIONES DE EDUCACIÓN SUPERIOR (IES), CENTROS DE INVESTIGACIÓN (CI) E INSTITUCIONES PRIVADAS Y PÚBLICAS DEL ESTADO DE PUEBLA, AUMENTAN SU INTERÉS EN REALIZAR CONVENIOS EN PRO DE LA CIENCIA, LA TECNOLOGÍA Y LA INNOVACIÓN.		
	TIPO GESTIÓN	DIMENSIÓN EFICACIA	FRECUENCIA TRIMESTRAL	META 100.00	MÉTODO DE CÁLCULO $(V1/V2)*100$



MATRIZ DE INDICADORES PARA RESULTADOS
E031 - INVESTIGACIÓN, DESARROLLO E INNOVACIÓN CIENTÍFICA Y TECNOLÓGICA

COMPONENTE 4

RESUMEN NARRATIVO	INDICADOR	MEDIOS DE VERIFICACIÓN		SUPUESTO
<p>PROYECTOS DE INVESTIGACIÓN QUE ABORDAN LAS NECESIDADES PRIORITARIAS DEL ESTADO EN CIENCIA, TECNOLOGÍA, HUMANIDADES E INNOVACIÓN, IMPULSADOS PARA CONTRIBUIR AL DESARROLLO INTEGRAL DE LA SOCIEDAD REALIZADOS.</p>	<p>PORCENTAJE DE CONVENIOS REALIZADOS PARA APOYAR PROGRAMAS O PROYECTOS DE INVESTIGACIÓN QUE BENEFICIAN AL ESTADO DE PUEBLA EN CIENCIA, TECNOLOGÍA, HUMANIDADES E INNOVACIÓN.</p>	<p>REGISTROS DE CONVENIOS REALIZADOS ENTRE EL CONSEJO DE CIENCIA Y TECNOLOGÍA DEL ESTADO DE PUEBLA (CONCYTEP) CON INSTITUCIONES PRIVADAS Y PÚBLICAS DEL ESTADO DE PUEBLA PARA LLEVAR A CABO PROYECTOS DE CIENCIA Y TECNOLOGÍA EN BENEFICIO DEL ESTADO, REALIZADO POR LA SUBDIRECCIÓN DE VINCULACIÓN, FRECUENCIA DE MEDICIÓN SEMESTRAL, FUENTE DE INFORMACIÓN: SUBDIRECCIÓN DE VINCULACIÓN DEL CONCYTEP, PARA SOLICITAR INFORMACIÓN COMUNICARSE AL 222 249 7622 EXT. 112</p>		<p>LAS INSTITUCIONES DE EDUCACIÓN SUPERIOR (IES), CENTROS DE INVESTIGACIÓN (CI) E INSTITUCIONES PRIVADAS Y PÚBLICAS DEL ESTADO DE PUEBLA LLEVAN A CABO PROYECTOS DE CIENCIA Y TECNOLOGÍA EN BENEFICIO DE LA ENTIDAD.</p>
	<p>TIPO GESTIÓN</p>	<p>DIMENSIÓN EFICACIA</p>	<p>FRECUENCIA SEMESTRAL</p>	<p>META 100.00</p>



MATRIZ DE INDICADORES PARA RESULTADOS

E032 - SERVICIOS DE EDUCACIÓN INTEGRAL

Datos de Identificación del Programa Presupuestario

RESPONSABLE DEL PROGRAMA PRESUPUESTARIO	INSTANCIA(S) EJECUTORA(S) DEL PP	IMPORTE: \$ 8,126,679,641.00
RAMO : 08 - EDUCACIÓN	122 - BENEMÉRITA UNIVERSIDAD AUTÓNOMA DE PUEBLA	8,126,679,641.00
INSTITUCIÓN : 122 - BENEMÉRITA UNIVERSIDAD AUTÓNOMA DE PUEBLA		
UNIDAD RESPONSABLE : DA1F - BENEMÉRITA UNIVERSIDAD AUTÓNOMA DE PUEBLA		
POBLACIÓN OBJETIVO : MAYORES DE 15 AÑOS CON AL MENOS EDUCACIÓN A NIVEL SECUNDARIA, MEDIA SUPERIOR O SUPERIOR CONCLUIDA QUE SE ENCUENTRAN MATRICULADOS EN LA BENEMÉRITA UNIVERSIDAD AUTÓNOMA DE PUEBLA.		

Alineación

Plan Estatal de Desarrollo

PLAN ESTATAL DE DESARROLLO

EJE: 04 DESARROLLO INTEGRAL, EDUCACIÓN Y DIVERSIDAD CULTURAL

OBJETIVO: 01 REDUCIR LAS CARENCIAS SOCIALES EN EL ESTADO, CON UN ENFOQUE DE INTERSECCIONALIDAD.

TEMÁTICA: 03 EDUCACIÓN

OBJETIVO ESPECÍFICO: 01 MEJORAR EL ACCESO A UNA EDUCACIÓN DE CALIDAD, EQUITATIVA E INCLUYENTE EN TODOS LOS NIVELES.

ESTRATEGIA: 01 IMPULSAR MECANISMOS QUE PERMITAN MEJORAR LA CALIDAD Y EL ACCESO A LA EDUCACIÓN, EN TODOS LOS NIVELES.

LÍNEA DE ACCIÓN: 01 INCREMENTAR EL ACCESO A LA EDUCACIÓN DE NIÑAS, NIÑOS, ADOLESCENTES, JÓVENES Y POBLACIÓN ADULTA EN TODOS LOS NIVELES EDUCATIVOS.

LÍNEA DE ACCIÓN: 02 IMPULSAR DESDE LOS CENTROS EDUCATIVOS UNA FORMACIÓN INTEGRAL CON ENFOQUE SOSTENIBLE QUE ABARQUE EL DESARROLLO DE CONOCIMIENTOS Y HABILIDADES, LA PROMOCIÓN DE VALORES, EL RECONOCIMIENTO DE LA CULTURA, EL FOMENTO DE CIUDADANÍA, ASÍ COMO EL CUIDADO PERSONAL Y DEL MEDIO AMBIENTE.

LÍNEA DE ACCIÓN: 04 GARANTIZAR LA IGUALDAD EN EL ACCESO A TODOS LOS NIVELES DE EDUCACIÓN Y DE FORMACIÓN PROFESIONAL.

LÍNEA DE ACCIÓN: 05 PROMOVER PERSONAL DOCENTE CALIFICADO EN LOS CENTROS EDUCATIVOS, A PARTIR DE SU DESARROLLO PROFESIONAL, MEJORA CONTINUA, VOCACIÓN DE SERVICIO Y RECONOCIMIENTO COMO AGENTES FUNDAMENTALES DEL PROCESO EDUCATIVO Y DE LA TRANSFORMACIÓN SOCIAL.

LÍNEA DE ACCIÓN: 06 PROMOVER ESQUEMAS DE DESARROLLO PROFESIONAL Y PROGRAMAS CIENTÍFICOS, TECNOLÓGICOS, DE INVESTIGACIÓN Y DE COMUNICACIÓN QUE CONTRIBUYAN A LA SOSTENIBILIDAD.

LÍNEA DE ACCIÓN: 07 PROMOVER UNA EDUCACIÓN INCLUSIVA Y CON PERSPECTIVA DE GÉNERO EN TODOS LOS NIVELES, QUE PERMITA POTENCIALIZAR LAS CAPACIDADES DE LAS PERSONAS.

LÍNEA DE ACCIÓN: 12 IMPULSAR LA CIENCIA, LA TECNOLOGÍA Y LA INVESTIGACIÓN COMO ELEMENTOS QUE CONTRIBUYAN A MEJORAR LAS CONDICIONES SOCIALES.

LÍNEA DE ACCIÓN: 13 OPTIMIZAR LOS PROCEDIMIENTOS ADMINISTRATIVOS EN TODAS SUS MODALIDADES PARA EL ACCESO Y PERMANENCIA DE LAS ALUMNAS Y LOS ALUMNOS.

Programas Especiales (Transversales)

PROGRAMA ESPECIAL : 02 PROGRAMA ESPECIAL DE LOS PUEBLOS INDÍGENAS Y AFROMEXICANO

PROGRAMA ESPECIAL : 03 PROGRAMA ESPECIAL IGUALDAD SUSTANTIVA

Objetivos, Indicadores y Metas de la MIR

FIN

RESUMEN NARRATIVO	INDICADOR	MEDIOS DE VERIFICACIÓN		SUPUESTO
CONTRIBUIR AL INCREMENTO DE LA EDUCACIÓN MEDIA SUPERIOR Y SUPERIOR (INCLUYE POSGRADO) DE LA POBLACIÓN DEL ESTADO DE PUEBLA MEDIANTE EL SERVICIO DE EDUCACIÓN INTEGRAL DE CALIDAD.	VARIACIÓN PORCENTUAL DE MATRÍCULA ATENDIDA EN EL ESTADO DE PUEBLA EN LOS PROGRAMAS DE NIVEL MEDIO SUPERIOR Y SUPERIOR PARA EL CICLO 2025-2026.	SISTEMA INTERACTIVO DE CONSULTA DE ESTADÍSTICA EDUCATIVA, DIRECCIÓN GENERAL DE PLANEACIÓN, PROGRAMACIÓN Y ESTADÍSTICA EDUCATIVA DE LA SECRETARÍA DE EDUCACIÓN PÚBLICA. FRECUENCIA DE MEDICIÓN: ANUAL, SERIE DE INFORMACIÓN DISPONIBLE 2008 A 2024. DISPONIBLE EN: https://www.planeacion.sep.gob.mx/principalescifras/		LOS JÓVENES SE INTERESAN EN LA OFERTA EDUCATIVA QUE EL ESTADO DE PUEBLA TIENE PARA ELLOS.
	TIPO ESTRATÉGICO	DIMENSIÓN EFICACIA	FRECUENCIA ANUAL	META 0.33



MATRIZ DE INDICADORES PARA RESULTADOS

E032 - SERVICIOS DE EDUCACIÓN INTEGRAL

PROPÓSITO

RESUMEN NARRATIVO	INDICADOR	MEDIOS DE VERIFICACIÓN		SUPUESTO
LOS ESTUDIANTES DE LOS NIVELES MEDIO SUPERIOR Y SUPERIOR DE LA BENEMÉRITA UNIVERSIDAD AUTÓNOMA DE PUEBLA (BUAP) RECIBEN EDUCACIÓN DE CALIDAD.	VARIACIÓN PORCENTUAL DE LA MATRÍCULA ATENDIDA EN LA (BUAP) EN LOS PROGRAMAS DE NIVEL MEDIO SUPERIOR Y SUPERIOR PARA EL CICLO 2025 - 2026.	REPORTE DE LA ESTADÍSTICA 911 DEL CICLO ESCOLAR 2025 - 2026, ELABORADO POR LA COORDINACIÓN DE PLANEACIÓN INSTITUCIONAL E INVESTIGACIÓN EDUCATIVA DISPONIBLE EN: https://planeacion.buap.mx/?q=content/evidencias-de-seguimiento-frecuencia-de-medicion-anual-serie-de-informacion-disponible-2024-y-2025		LOS JÓVENES SE INSCRIBEN A LA BENEMÉRITA UNIVERSIDAD AUTÓNOMA DE PUEBLA (BUAP) EN LAS DIFERENTES SEDES UBICADAS EN EL ESTADO DE PUEBLA.
	TIPO ESTRATÉGICO	DIMENSIÓN EFICACIA	FRECUENCIA ANUAL	META 1.00

COMPONENTE 1

RESUMEN NARRATIVO	INDICADOR	MEDIOS DE VERIFICACIÓN		SUPUESTO
PROGRAMAS EDUCATIVOS DE TÉCNICO SUPERIOR UNIVERSITARIO Y LICENCIATURA RECONOCIDOS POR SU CALIDAD INTERNA Y/O EXTERNA.	PORCENTAJE DE CUMPLIMIENTO DE PROGRAMAS EDUCATIVOS EVALUABLES DE TÉCNICO SUPERIOR UNIVERSITARIO Y LICENCIATURA RECONOCIDOS POR SU CALIDAD INTERNA Y/O EXTERNA.	REPORTE DE PROGRAMAS EDUCATIVOS RECONOCIDOS POR SU CALIDAD INTERNA Y/O EXTERNA 2025, EMITIDO POR LA VICERRECTORÍA DE DOCENCIA DE LA BUAP, DISPONIBLE EN: https://planeacion.buap.mx/?q=content/evidencias-de-seguimiento-frecuencia-de-medicion-semestral-serie-de-informacion-disponible-2024-y-2025		QUE LAS POLÍTICAS PÚBLICAS NACIONALES RESPECTO AL RECONOCIMIENTO DE LA CALIDAD DE LOS PROGRAMAS EDUCATIVOS SE MANTENGA O QUE LOS CRITERIOS DE EVALUACIÓN NO SE MODIFIQUEN DE MANERA ABRUPTA.
	TIPO ESTRATÉGICO	DIMENSIÓN CALIDAD	FRECUENCIA SEMESTRAL	META 100.00

COMPONENTE 2

RESUMEN NARRATIVO	INDICADOR	MEDIOS DE VERIFICACIÓN		SUPUESTO
PROGRAMAS DE ESTUDIOS DE POSGRADO DE CALIDAD, GESTIÓN Y APOYO ORIENTADOS A LA FORMACIÓN DE RECURSOS HUMANOS Y A LA DIVULGACIÓN CIENTÍFICA LOGRADOS.	PORCENTAJE DE PROGRAMAS EDUCATIVOS DE POSGRADO QUE CUMPLEN CON LOS REQUISITOS DE EXCELENCIA DEL CONSEJO DE INVESTIGACIÓN Y ESTUDIOS DE POSGRADO Y CUENTAN CON LA APROBACIÓN DEL H. CONSEJO UNIVERSITARIO.	REPORTE DE PROGRAMAS EDUCATIVOS DE POSGRADO APROBADOS POR EL H.C. U. EMITIDO POR LA VICERRECTORÍA DE INVESTIGACIÓN Y ESTUDIOS DE POSGRADO, DISPONIBLE EN: https://planeacion.buap.mx/?q=content/evidencias-de-seguimiento-frecuencia-de-medicion-semestral-serie-de-informacion-disponible-2024-y-2025		QUE LOS CRITERIOS Y POLÍTICAS PÚBLICAS NACIONALES RESPECTO AL RECONOCIMIENTO DE LA CALIDAD DE LOS PROGRAMAS EDUCATIVOS SE MANTENGA O QUE LOS CRITERIOS DE EVALUACIÓN NO SE MODIFIQUEN DE MANERA ABRUPTA.
	TIPO ESTRATÉGICO	DIMENSIÓN EFICIENCIA	FRECUENCIA SEMESTRAL	META 100.00

COMPONENTE 3

RESUMEN NARRATIVO	INDICADOR	MEDIOS DE VERIFICACIÓN		SUPUESTO
DIFUSIÓN CULTURAL PARA LOS ESTUDIANTES DE LA BENEMÉRITA UNIVERSIDAD AUTÓNOMA DE PUEBLA (BUAP) IMPLEMENTADA.	PORCENTAJE DE CUMPLIMIENTO DE ACTIVIDADES REALIZADAS DE EXTENSIÓN Y DIFUSIÓN DE LA CULTURA EN LA (BUAP).	REPORTE DE ACTIVIDADES REALIZADAS DE EXTENSIÓN, DIFUSIÓN Y VINCULACIÓN DE LA CULTURA EMITIDO POR LA VICERRECTORÍA DE EXTENSIÓN Y DIFUSIÓN DE LA CULTURA DE LA BUAP, DISPONIBLE EN https://planeacion.buap.mx/?q=content/evidencias-de-seguimiento-frecuencia-de-medicion-semestral-serie-de-informacion-disponible-2024-y-2025		LOS ESTUDIANTES SE INTERESAN POR LAS ACTIVIDADES PROGRAMADAS Y ASISTEN A ELLAS.
	TIPO ESTRATÉGICO	DIMENSIÓN EFICIENCIA	FRECUENCIA SEMESTRAL	META 100.00



MATRIZ DE INDICADORES PARA RESULTADOS

E032 - SERVICIOS DE EDUCACIÓN INTEGRAL

COMPONENTE 4

RESUMEN NARRATIVO	INDICADOR	MEDIOS DE VERIFICACIÓN		SUPUESTO
CERTIFICACIÓN DE LOS PROCESOS ADMINISTRATIVOS LOGRADA.	PORCENTAJE DE CUMPLIMIENTO DE PROCESOS ADMINISTRATIVOS CERTIFICADOS BAJO LAS NORMAS DE GESTIÓN DE LA CALIDAD ISO.	REPORTE DE PROCESOS ADMINISTRATIVOS CERTIFICADOS BAJO LAS NORMAS ISO EMITIDO POR LA DIRECCIÓN DE ASEGURAMIENTO DE LA CALIDAD ADMINISTRATIVA DE LA BUAP, DISPONIBLE EN https://planeacion.buap.mx/?q=content/evidencias-de-seguimiento FRECUENCIA DE MEDICIÓN: SEMESTRAL SERIE DE INFORMACIÓN DISPONIBLE 2024 Y 2025		TANTO LAS ÁREAS ACADÉMICAS COMO LAS ADMINISTRATIVAS TOMAN CONCIENCIA DE LA IMPORTANCIA DE IMPLEMENTAR UN ADECUADO SISTEMA DE GESTIÓN DE LA CALIDAD Y ANTISOBORNO EN PRO DE LA MEJORA CONTINUA DE LOS PROCESOS Y SERVICIOS.
	TIPO	DIMENSIÓN	FRECUENCIA	META
	ESTRATÉGICO	EFICIENCIA	IRREGULAR	100.00
				MÉTODO DE CÁLCULO
				$(V1/V2)*100$

COMPONENTE 5

RESUMEN NARRATIVO	INDICADOR	MEDIOS DE VERIFICACIÓN		SUPUESTO
ACOMPAÑAMIENTO INTEGRAL A LOS ALUMNOS DE LA BENEMÉRITA UNIVERSIDAD AUTÓNOMA DE PUEBLA (BUAP) A TRAVÉS DEL SEGUIMIENTO DE TUTORÍA Y MENTORÍA ACADÉMICA, ATENCIÓN EMOCIONAL, PROMOCIÓN DE LA SALUD, DE LA CULTURA Y DE LA IGUALDAD Y GÉNERO REALIZADO.	PORCENTAJE DE CUMPLIMIENTO DE ACTIVIDADES REALIZADAS PARA FACILITAR EL ACOMPAÑAMIENTO INTEGRAL A ESTUDIANTES DE LA BUAP	INFORME DE ACTIVIDADES REALIZADAS QUE FOMENTAN EL ACOMPAÑAMIENTO INTEGRAL A ESTUDIANTES EMITIDO POR LA DIRECCIÓN DE ACOMPAÑAMIENTO UNIVERSITARIO DE LA BUAP, DISPONIBLE EN https://planeacion.buap.mx/?q=content/evidencias-de-seguimiento FRECUENCIA DE MEDICIÓN: SEMESTRAL, SERIE DE INFORMACIÓN DISPONIBLE 2024 Y 2025		LA COMUNIDAD UNIVERSITARIA SE INTERESA Y ASISTE A ESTAS ACTIVIDADES.
	TIPO	DIMENSIÓN	FRECUENCIA	META
	ESTRATÉGICO	EFICIENCIA	SEMESTRAL	100.00
				MÉTODO DE CÁLCULO
				$(V1/V2)*100$



MATRIZ DE INDICADORES PARA RESULTADOS

E033 - EDUCACIÓN SUPERIOR EN EL CAMPO DE LA SALUD

Datos de Identificación del Programa Presupuestario

RESPONSABLE DEL PROGRAMA PRESUPUESTARIO	INSTANCIA(S) EJECUTORA(S) DEL PP	IMPORTE : \$ 72,111,504.00
RAMO : 08 - EDUCACIÓN	137 - UNIVERSIDAD DE LA SALUD	72,111,504.00
INSTITUCIÓN : 137 - UNIVERSIDAD DE LA SALUD		
UNIDAD RESPONSABLE : DA2T - UNIVERSIDAD DE LA SALUD		

POBLACIÓN OBJETIVO : PERSONAS CON EDUCACIÓN MEDIA SUPERIOR CONCLUIDA DEL ESTADO PUEBLA, CON INTERÉS EN REALIZAR ESTUDIOS SUPERIORES EN EL ÁREA DE LA SALUD

Alineación

Plan Estatal de Desarrollo

PLAN ESTATAL DE DESARROLLO

EJE: 04 DESARROLLO INTEGRAL, EDUCACIÓN Y DIVERSIDAD CULTURAL

OBJETIVO: 01 REDUCIR LAS CARENCIAS SOCIALES EN EL ESTADO, CON UN ENFOQUE DE INTERSECCIONALIDAD.

TEMÁTICA: 03 EDUCACIÓN

OBJETIVO ESPECÍFICO: 01 MEJORAR EL ACCESO A UNA EDUCACIÓN DE CALIDAD, EQUITATIVA E INCLUYENTE EN TODOS LOS NIVELES.

ESTRATEGIA: 01 IMPULSAR MECANISMOS QUE PERMITAN MEJORAR LA CALIDAD Y EL ACCESO A LA EDUCACIÓN, EN TODOS LOS NIVELES.

LÍNEA DE ACCIÓN: 01 INCREMENTAR EL ACCESO A LA EDUCACIÓN DE NIÑAS, NIÑOS, ADOLESCENTES, JÓVENES Y POBLACIÓN ADULTA EN TODOS LOS NIVELES EDUCATIVOS.

LÍNEA DE ACCIÓN: 02 IMPULSAR DESDE LOS CENTROS EDUCATIVOS UNA FORMACIÓN INTEGRAL CON ENFOQUE SOSTENIBLE QUE ABARQUE EL DESARROLLO DE CONOCIMIENTOS Y HABILIDADES, LA PROMOCIÓN DE VALORES, EL RECONOCIMIENTO DE LA CULTURA, EL FOMENTO DE CIUDADANÍA, ASÍ COMO EL CUIDADO PERSONAL Y DEL MEDIO AMBIENTE.

LÍNEA DE ACCIÓN: 03 PROMOVER LA CULTURA FÍSICA, EL DEPORTE Y EL DEPORTE ADAPTADO COMO ELEMENTO DE ESPARCIMIENTO Y DESARROLLO DE CAPACIDADES, PARA CONTRIBUIR AL BIENESTAR INDIVIDUAL Y SOCIAL.

LÍNEA DE ACCIÓN: 04 GARANTIZAR LA IGUALDAD EN EL ACCESO A TODOS LOS NIVELES DE EDUCACIÓN Y DE FORMACIÓN PROFESIONAL.

LÍNEA DE ACCIÓN: 05 PROMOVER PERSONAL DOCENTE CALIFICADO EN LOS CENTROS EDUCATIVOS, A PARTIR DE SU DESARROLLO PROFESIONAL, MEJORA CONTINUA, VOCACIÓN DE SERVICIO Y RECONOCIMIENTO COMO AGENTES FUNDAMENTALES DEL PROCESO EDUCATIVO Y DE LA TRANSFORMACIÓN SOCIAL.

LÍNEA DE ACCIÓN: 09 OTORGAR INCENTIVOS ORIENTADOS A PROMOVER LA PERMANENCIA ESCOLAR EN TODOS LOS NIVELES EDUCATIVOS.

LÍNEA DE ACCIÓN: 10 MEJORAR EL EQUIPAMIENTO DE LAS INSTALACIONES EDUCATIVAS DE TODOS LOS NIVELES, CON ÉNFASIS EN LAS NECESIDADES DE LOS GRUPOS EN SITUACIÓN DE VULNERABILIDAD.

LÍNEA DE ACCIÓN: 14 PROMOVER ESPACIOS DIGNOS EN LAS INSTALACIONES EDUCATIVAS DE TODOS LOS NIVELES.

Programas Especiales (Transversales)

PROGRAMA ESPECIAL : 03 PROGRAMA ESPECIAL IGUALDAD SUSTANTIVA

Objetivos, Indicadores y Metas de la MIR

FIN

RESUMEN NARRATIVO	INDICADOR	MEDIOS DE VERIFICACIÓN		SUPUESTO
CONTRIBUIR AL AUMENTO DE LA COBERTURA EDUCATIVA EN PROGRAMAS ACADÉMICOS EN MATERIA DE SALUD EN EL ESTADO DE PUEBLA, A TRAVÉS DEL IMPULSO A LA IGUALDAD DE ACCESO, LA EQUIDAD EN LA DISTRIBUCIÓN DE OPORTUNIDADES Y EL ENFOQUE MULTICULTURAL.	PORCENTAJE DE COBERTURA DE NUEVO INGRESO EN EDUCACIÓN SUPERIOR EN EL CAMPO DE LA SALUD EN EL ESTADO DE PUEBLA.	ANUARIO EDUCACIÓN SUPERIOR – TÉCNICO SUPERIOR, LICENCIATURA Y POSGRADO 2023-2024 V.1.1. ASOCIACIÓN NACIONAL DE UNIVERSIDADES E INSTITUCIONES DE EDUCACIÓN SUPERIOR FRECUENCIA ANUAL HTTP://WWW.ANUIES.MX/INFORMACION-Y-SERVICIOS/INFORMACION-ESTADISTICA-DE-EDUCACION-SUPERIOR/ANUARIO-ESTADISTICO-DE-EDUCACION-SUPERIOR		LAS Y LOS EGRESADOS DE EDUCACIÓN MEDIA SUPERIOR ELIGEN ALGÚN PROGRAMA EDUCATIVO DE LA UNIVERSIDAD DE LA SALUD.
		TIPO ESTRATÉGICO	DIMENSIÓN EFICACIA	FRECUENCIA ANUAL



MATRIZ DE INDICADORES PARA RESULTADOS

E033 - EDUCACIÓN SUPERIOR EN EL CAMPO DE LA SALUD

PROPÓSITO

RESUMEN NARRATIVO	INDICADOR	MEDIOS DE VERIFICACIÓN		SUPUESTO	
PERSONAS PROVENIENTES DE DIVERSAS REGIONES DEL ESTADO CONCLUYEN CON ÉXITO SUS ESTUDIOS DE EDUCACIÓN SUPERIOR EN EL CAMPO DE LA SALUD, DEMOSTRANDO SU COMPROMISO CON EL DESARROLLO PROFESIONAL Y EL BIENESTAR DE SUS COMUNIDADES.	PORCENTAJE DE EFICIENCIA TERMINAL	ANUARIO EDUCACIÓN SUPERIOR – TÉCNICO SUPERIOR, LICENCIATURA Y POSGRADO 2023-2024 V.1.1. ASOCIACIÓN NACIONAL DE UNIVERSIDADES E INSTITUCIONES DE EDUCACIÓN SUPERIOR FRECUENCIA ANUAL HTTP://WWW.ANUIES.MX/INFORMACION-Y-SERVICIOS/INFORMACION-ESTADISTICA-DE-EDUCACION-SUPERIOR/ANUARIO-ESTADISTICO-DE-EDUCACION-SUPERIOR		EL ALUMNADO DE LA USEP MANTENDRÁ UN ALTO NIVEL DE INTERÉS Y COMPROMISO PARA COMPLETAR LOS PROGRAMAS ACADÉMICOS DENTRO DE LOS TIEMPOS ESTABLECIDOS, CONTRIBUYENDO ASÍ A UNA MAYOR EFICIENCIA TERMINAL.	
	TIPO	DIMENSIÓN	FRECUENCIA	META	MÉTODO DE CÁLCULO
	ESTRATÉGICO	EFICACIA	ANUAL	63.49	$(V1/V2)*100$

COMPONENTE 1

RESUMEN NARRATIVO	INDICADOR	MEDIOS DE VERIFICACIÓN		SUPUESTO	
PROGRAMA DE SEGUIMIENTO ACADÉMICO BRINDADO.	PORCENTAJE DE DESERCIÓN ESCOLAR EN LA USEP	PORCENTAJE DE DESERCIÓN ESCOLAR EN LA USEP ANUARIO EDUCACIÓN SUPERIOR – TÉCNICO SUPERIOR, LICENCIATURA Y POSGRADO 2023-2024 V.1.1. ASOCIACIÓN NACIONAL DE UNIVERSIDADES E INSTITUCIONES DE EDUCACIÓN SUPERIOR FRECUENCIA ANUAL HTTP://WWW.ANUIES.MX/INFORMACION-Y-SERVICIOS/INFORMACION-ESTADISTICA-DE-EDUCACION-SUPERIOR/ANUARIO-ESTADISTICO-DE-EDUCACION-SUPERIOR REPORTE DE OFICIALIZACIÓN DE EDUCACIÓN SUPERIOR UNIVERSIDAD DE LA SALUD DEL ESTADO DE PUEBLA FRECUENCIA ANUAL HTTPS://USEP.PUEBLA.GOB.MX/INDEX.PHP/WEB/TRANSPARENCIA INDICADORES BÁSICOS INSTITUCIONALES UNIVERSIDAD DE LA SALUD DEL ESTADO DE PUEBLA FRECUENCIA SEMESTRAL HTTPS://USEP.PUEBLA.GOB.MX/INDEX.PHP/WEB/TRANSPARENCIA		ALUMNADO UTILIZA DE MANERA EFECTIVA LOS SERVICIOS DE APOYO ACADÉMICO Y QUE EL PERSONAL DOCENTE ESTÉ COMPROMETIDO CON LA IMPLEMENTACIÓN DE TUTORÍAS Y SEGUIMIENTO, SIN RESISTENCIA O FALTA DE INTERÉS POR PARTE DE AMBOS GRUPOS.	
	TIPO	DIMENSIÓN	FRECUENCIA	META	MÉTODO DE CÁLCULO
	GESTIÓN	EFICACIA	ANUAL	4.31	$(V1/V2)*100$

COMPONENTE 2

RESUMEN NARRATIVO	INDICADOR	MEDIOS DE VERIFICACIÓN		SUPUESTO	
CAPACITACIÓN Y EVALUACIÓN PARA MEJORAR LA CALIDAD DEL SERVICIO EDUCATIVO IMPLEMENTADOS.	ÍNDICE DE SATISFACCIÓN INTEGRAL DE LA COMUNIDAD UNIVERSITARIA.	INDICADORES BÁSICOS INSTITUCIONALES UNIVERSIDAD DE LA SALUD DEL ESTADO DE PUEBLA FRECUENCIA ANUAL HTTPS://USEP.PUEBLA.GOB.MX/INDEX.PHP/WEB/TRANSPARENCIA EVACUACIÓN DOCENTE EVALUACIÓN DE SERVICIOS EVALUACIÓN DE CAPACITACIÓN FRECUENCIA SEMESTRAL INDICADORES BÁSICOS INSTITUCIONALES UNIVERSIDAD DE LA SALUD DEL ESTADO DE PUEBLA FRECUENCIA SEMESTRAL HTTPS://USEP.PUEBLA.GOB.MX/INDEX.PHP/WEB/TRANSPARENCIA		LAS AUTORIDADES EDUCATIVAS Y GUBERNAMENTALES MANTIENEN POLÍTICAS QUE FAVORECEN LA FORMACIÓN CONTINUA Y LA EVALUACIÓN DEL PERSONAL, PROPORCIONANDO FINANCIAMIENTO Y RECURSOS ADECUADOS PARA SU IMPLEMENTACIÓN.	
	TIPO	DIMENSIÓN	FRECUENCIA	META	MÉTODO DE CÁLCULO
	GESTIÓN	EFICIENCIA	ANUAL	83.33	V1/V2



MATRIZ DE INDICADORES PARA RESULTADOS

E033 - EDUCACIÓN SUPERIOR EN EL CAMPO DE LA SALUD

COMPONENTE 3

RESUMEN NARRATIVO	INDICADOR		MEDIOS DE VERIFICACIÓN		SUPUESTO
ACTIVIDADES EXTRACURRICULARES Y COLABORATIVAS PARA FOMENTAR LA PERMANENCIA EDUCATIVA BRINDADAS.	PORCENTAJE DE PERMANENCIA EDUCATIVA.		INDICADORES BÁSICOS INSTITUCIONALES UNIVERSIDAD DE LA SALUD DEL ESTADO DE PUEBLA FRECUENCIA ANUAL HTTPS://USEP.PUEBLA.GOB.MX/INDEX.PHP/WEB/TRANSPARENCIA		RECURSOS SUFICIENTES, TANTO FINANCIEROS COMO LOGÍSTICOS, POR PARTE DE AUTORIDADES EDUCATIVAS, PATROCINADORES O ASOCIACIONES, PARA EL DESARROLLO DE ACTIVIDADES EXTRACURRICULARES QUE FOMENTEN LA PERMANENCIA DE LAS Y LOS ESTUDIANTES.
	TIPO GESTIÓN	DIMENSIÓN EFICIENCIA	FRECUENCIA ANUAL	META 91.77	MÉTODO DE CÁLCULO (V1/V2)*100



MATRIZ DE INDICADORES PARA RESULTADOS

E034 - PROFESIONALIZACIÓN DEL MAGISTERIO POBLANO

Datos de Identificación del Programa Presupuestario

RESPONSABLE DEL PROGRAMA PRESUPUESTARIO	INSTANCIA(S) EJECUTORAS(S) DEL PP	IMPORTE: \$ 10,516,759.00
RAMO : 08 - EDUCACIÓN	116 - INSTITUTO DE PROFESIONALIZACIÓN DEL MAGISTERIO POBLANO	10,516,759.00
INSTITUCIÓN : 116 - INSTITUTO DE PROFESIONALIZACIÓN DEL MAGISTERIO POBLANO		
UNIDAD RESPONSABLE : DA11 - INSTITUTO DE PROFESIONALIZACIÓN DEL MAGISTERIO POBLANO		

POBLACIÓN OBJETIVO : DOCENTES, TÉCNICO DOCENTES, ASESORES TÉCNICO PEDAGÓGICOS, DIRECTIVOS Y SUPERVISORES QUE LABORAN EN ESCUELAS PÚBLICAS EN LOS NIVELES DE EDUCACIÓN BÁSICA, MEDIA SUPERIOR Y SUPERIOR ADSCRITOS A LA SECRETARÍA DE EDUCACIÓN EN EL ESTADO DE PUEBLA.

Alineación

Plan Estatal de Desarrollo

PLAN ESTATAL DE DESARROLLO

EJE: 04 DESARROLLO INTEGRAL, EDUCACIÓN Y DIVERSIDAD CULTURAL

OBJETIVO: 01 REDUCIR LAS CARENCIAS SOCIALES EN EL ESTADO, CON UN ENFOQUE DE INTERSECCIONALIDAD.

TEMÁTICA: 03 EDUCACIÓN

OBJETIVO ESPECÍFICO: 01 MEJORAR EL ACCESO A UNA EDUCACIÓN DE CALIDAD, EQUITATIVA E INCLUYENTE EN TODOS LOS NIVELES.

ESTRATEGIA: 01 IMPULSAR MECANISMOS QUE PERMITAN MEJORAR LA CALIDAD Y EL ACCESO A LA EDUCACIÓN, EN TODOS LOS NIVELES.

LÍNEA DE ACCIÓN: 05 PROMOVER PERSONAL DOCENTE CALIFICADO EN LOS CENTROS EDUCATIVOS, A PARTIR DE SU DESARROLLO PROFESIONAL, MEJORA CONTINUA, VOCACIÓN DE SERVICIO Y RECONOCIMIENTO COMO AGENTES FUNDAMENTALES DEL PROCESO EDUCATIVO Y DE LA TRANSFORMACIÓN SOCIAL.

LÍNEA DE ACCIÓN: 07 PROMOVER UNA EDUCACIÓN INCLUSIVA Y CON PERSPECTIVA DE GÉNERO EN TODOS LOS NIVELES, QUE PERMITA POTENCIALIZAR LAS CAPACIDADES DE LAS PERSONAS.

LÍNEA DE ACCIÓN: 08 FORTALECER LA EDUCACIÓN DE LA POBLACIÓN INDÍGENA EN TODOS LOS NIVELES Y MODALIDADES.

Programas Especiales (Transversales)

PROGRAMA ESPECIAL : 03 PROGRAMA ESPECIAL IGUALDAD SUSTANTIVA

PROGRAMA ESPECIAL : 04 PROGRAMA ESPECIAL DE NIÑAS, NIÑOS Y ADOLESCENTES

PROGRAMA ESPECIAL : 05 PROGRAMA ESPECIAL DE JUVENTUDES

PROGRAMA ESPECIAL : 06 PROGRAMA ESPECIAL ANTICORRUPCIÓN

Objetivos, Indicadores y Metas de la MIR

FIN

RESUMEN NARRATIVO	INDICADOR	MEDIOS DE VERIFICACIÓN		SUPUESTO
CONTRIBUIR A FORTALECER LA EXCELENCIA EDUCATIVA MEDIANTE PROGRAMAS DE ACTUALIZACIÓN Y PROFESIONALIZACIÓN A LOS DOCENTES Y ADMINISTRATIVOS ADSCRITOS A LA SECRETARÍA DE EDUCACIÓN.	PORCENTAJE DE IMPACTO POSITIVO EN LA LABOR PROFESIONAL TRAS RECIBIR UN SERVICIO DE PROFESIONALIZACIÓN CONTINUA.	LISTADO DEL TOTAL DE DOCENTES Y ADMINISTRATIVOS QUE RECIBIERON SERVICIOS DE PROFESIONALIZACIÓN Y RESULTADOS DE LA ENCUESTA DE IMPACTO DURANTE EL EJERCICIO. ELABORADOS POR LA UNIDAD DE ASUNTOS INTERNOS Y EVALUACIÓN, DE PERIODICIDAD ANUAL Y PUBLICADO EN: imp.edu.mx/evaluacion		EL DOCENTE O ADMINISTRATIVO TRAS HABER RECIBIDO UN SERVICIO DE PROFESIONALIZACIÓN CONTINUA, ACCEDE A LLENAR LA ENCUESTA DE IMPACTO EN SU LABOR PROFESIONAL.
	TIPO ESTRATÉGICO	DIMENSIÓN EFICACIA	FRECUENCIA ANUAL	MÉTODO DE CÁLCULO (V1/V2)*100
			META 75.00	

PROPÓSITO

RESUMEN NARRATIVO	INDICADOR	MEDIOS DE VERIFICACIÓN		SUPUESTO
DOCENTES Y ADMINISTRATIVOS EN NIVEL BÁSICO, MEDIO SUPERIOR Y SUPERIOR ADSCRITOS A LA SECRETARÍA DE EDUCACIÓN DEL ESTADO RECIBEN SERVICIOS DE PROFESIONALIZACIÓN CONTINUA.	PORCENTAJE DE SERVICIOS DE PROFESIONALIZACIÓN OTORGADOS A DOCENTES Y ADMINISTRATIVOS QUE LABORAN EN EDUCACIÓN PÚBLICA DE NIVEL BÁSICO, MEDIO SUPERIOR Y SUPERIOR.	LISTADO DE DOCENTES Y ADMINISTRATIVOS QUE RECIBIERON SERVICIOS A TRAVÉS DE PROGRAMAS EDUCATIVOS DE ACTUALIZACIÓN Y PROFESIONALIZACIÓN DURANTE EL EJERCICIO. ELABORADO POR LA UNIDAD DE ASUNTOS INTERNOS Y EVALUACIÓN, DE PERIODICIDAD ANUAL Y PUBLICADO EN: imp.edu.mx/evaluacion		LOS DOCENTES Y ADMINISTRATIVOS CUMPLEN CON LOS REQUISITOS DE INSCRIPCIÓN CONFORME A LAS CONVOCATORIAS Y ACREDITAN EL CURSO.
	TIPO ESTRATÉGICO	DIMENSIÓN EFICIENCIA	FRECUENCIA ANUAL	MÉTODO DE CÁLCULO (V1/V2)*100
			META 100.00	



MATRIZ DE INDICADORES PARA RESULTADOS

E034 - PROFESIONALIZACIÓN DEL MAGISTERIO POBLANO

COMPONENTE 1

RESUMEN NARRATIVO	INDICADOR	MEDIOS DE VERIFICACIÓN		SUPUESTO
CURSOS A DOCENTES Y ADMINISTRATIVOS ADSCRITOS A LA SECRETARÍA DE EDUCACIÓN IMPARTIDOS.	PORCENTAJE DE CURSOS IMPARTIDOS POR EL INSTITUTO EN MODALIDAD PRESENCIAL, VIRTUAL O MIXTA.	PLANEACIÓN DOCENTE ELABORADA POR EL CATEDRÁTICO COMISIONADO PARA IMPARTIR EL CURSO, CON PERIODICIDAD TRIMESTRAL. PUBLICADO EN: ipmp.edu.mx/oferta y red social facebook.com/IPMProfesionalizacionDocente		LOS CATEDRÁTICOS COMISIONADOS CUMPLEN CON LA ENTREGA DE EVIDENCIAS Y ENTREGA DE INFORMACIÓN A TIEMPO SOBRE LA IMPARTICIÓN DEL CURSO. SE CUENTA EL RECURSO PRESUPUESTAL PARA LA OPERACIÓN DEL SISTEMA DE ADMINISTRACIÓN ESCOLAR DESARROLLADO POR EL INSTITUTO.
	TIPO ESTRATÉGICO	DIMENSIÓN EFICIENCIA	FRECUENCIA TRIMESTRAL	META 100.00

COMPONENTE 2

RESUMEN NARRATIVO	INDICADOR	MEDIOS DE VERIFICACIÓN		SUPUESTO
CONFERENCIAS PARA DOCENTES Y ADMINISTRATIVOS ADSCRITOS A LA SECRETARÍA DE EDUCACIÓN IMPARTIDAS.	PORCENTAJE DE CONFERENCIAS PARA DOCENTES Y ADMINISTRATIVOS IMPARTIDAS POR EL INSTITUTO DE PROFESIONALIZACIÓN DEL MAGISTERIO POBLANO EN MODALIDAD PRESENCIAL O EN LÍNEA.	LISTA DE ASISTENCIA A LAS CONFERENCIAS ELABORADA POR LA UNIDAD DE ASUNTOS INTERNOS Y EVALUACIÓN, CON PERIODICIDAD TRIMESTRAL. PUBLICADA EN: ipmp.edu.mx/oferta y red social facebook.com/IPMPProfesionalizacionDocente		LOS ASISTENTES ESTÁN ADSCRITOS A LA SECRETARÍA DE EDUCACIÓN Y TIENEN LA DISPOSICIÓN DE REGISTRARSE EN LAS CONFERENCIAS.
	TIPO GESTIÓN	DIMENSIÓN EFICIENCIA	FRECUENCIA TRIMESTRAL	META 100.00

COMPONENTE 3

RESUMEN NARRATIVO	INDICADOR	MEDIOS DE VERIFICACIÓN		SUPUESTO
SERVICIOS DE APOYO Y ACOMPAÑAMIENTO ACADÉMICO EDUCATIVO IMPARTIDOS.	PORCENTAJE DE VALORACIÓN CUALITATIVA POSITIVA DEL SERVICIO IMPARTIDO HECHA POR EL BENEFICIARIO.	RELACIÓN DE DOCENTES Y ADMINISTRATIVOS TRIMESTRAL QUE RECIBIERON APOYO Y ACOMPAÑAMIENTO ACADÉMICO EDUCATIVO JUNTO CON SU ENCUESTA DE VALORACIÓN, APLICADA POR LA UNIDAD DE ASUNTOS INTERNOS Y EVALUACIÓN CON PERIODICIDAD TRIMESTRAL. PUBLICADA EN: ipmp.edu.mx/evaluacion		EL DOCENTE O ADMINISTRATIVO TRAS HABER RECIBIDO UN SERVICIO DE APOYO Y ACOMPAÑAMIENTO ACADÉMICO EDUCATIVO, ACCEDE A LLENAR Y FIRMAR LA ENCUESTA DE VALORACIÓN CUALITATIVA.
	TIPO ESTRATÉGICO	DIMENSIÓN CALIDAD	FRECUENCIA SEMESTRAL	META 84.00



MATRIZ DE INDICADORES PARA RESULTADOS

E035 - ATENCIÓN A LA DEMANDA DE EDUCACIÓN PARA ADULTOS

Datos de Identificación del Programa Presupuestario

RESPONSABLE DEL PROGRAMA PRESUPUESTARIO	INSTANCIA(S) EJECUTORA(S) DEL PP	IMPORTE : \$ 193,096,299.00
RAMO : 08 - EDUCACIÓN	031 - INSTITUTO ESTATAL DE EDUCACIÓN PARA ADULTOS	193,096,299.00
INSTITUCIÓN : 031 - INSTITUTO ESTATAL DE EDUCACIÓN PARA ADULTOS		
UNIDAD RESPONSABLE : DA1M - INSTITUTO ESTATAL DE EDUCACIÓN PARA ADULTOS		
POBLACIÓN OBJETIVO : MUJERES Y HOMBRES DE 15 AÑOS Y MÁS REGISTRADOS EN EL PROGRAMA ATENCIÓN A LA DEMANDA DE EDUCACIÓN PARA ADULTOS DEL INSTITUTO ESTATAL DE EDUCACIÓN PARA ADULTOS RECIBEN ATENCIÓN PARA ALFABETIZARSE Y CONCLUIR LA EDUCACIÓN BÁSICA.		

Alineación

Plan Estatal de Desarrollo

PLAN ESTATAL DE DESARROLLO

EJE: 04 DESARROLLO INTEGRAL, EDUCACIÓN Y DIVERSIDAD CULTURAL

OBJETIVO: 01 REDUCIR LAS CARENCIAS SOCIALES EN EL ESTADO, CON UN ENFOQUE DE INTERSECCIONALIDAD.

TEMÁTICA: 03 EDUCACIÓN

OBJETIVO ESPECÍFICO: 01 MEJORAR EL ACCESO A UNA EDUCACIÓN DE CALIDAD, EQUITATIVA E INCLUYENTE EN TODOS LOS NIVELES.

ESTRATEGIA: 01 IMPULSAR MECANISMOS QUE PERMITAN MEJORAR LA CALIDAD Y EL ACCESO A LA EDUCACIÓN, EN TODOS LOS NIVELES.

LÍNEA DE ACCIÓN: 01 INCREMENTAR EL ACCESO A LA EDUCACIÓN DE NIÑAS, NIÑOS, ADOLESCENTES, JÓVENES Y POBLACIÓN ADULTA EN TODOS LOS NIVELES EDUCATIVOS.

Programas Especiales (Transversales)

PROGRAMA ESPECIAL: 03 PROGRAMA ESPECIAL IGUALDAD SUSTANTIVA

Objetivos, Indicadores y Metas de la MIR

FIN

RESUMEN NARRATIVO	INDICADOR	MEDIOS DE VERIFICACIÓN		SUPUESTO
CONTRIBUIR A LA DISMINUCIÓN DEL ANALFABETISMO Y REZAGO EDUCATIVO MEDIANTE LA IMPLEMENTACIÓN DE PROGRAMAS DE ALFABETIZACIÓN Y CONCLUSIÓN DE LA EDUCACIÓN BÁSICA EN EL ESTADO.	PORCENTAJE DE LA POBLACIÓN QUE SE ENCUENTRA EN SITUACIÓN DE REZAGO EDUCATIVO.	METODOLOGÍA PARA EL CÁLCULO DE REZAGO EDUCATIVO, DIRECCIÓN DE PROSPECTIVA, ACREDITACIÓN Y EVALUACIÓN, SUBDIRECCIÓN DE INFORMACIÓN Y ESTADÍSTICA, INSTITUTO NACIONAL PARA LA EDUCACIÓN DE LOS ADULTOS (INEA). FRECUENCIA ANUAL, LIGA DE ACCESO: https://www.gob.mx/inea/documentos/rezago-educativo		EXISTE INTERÉS POR PARTE DE LA POBLACIÓN EN REZAGO EDUCATIVO POR ALFABETIZARSE Y/O CONCLUIR SU EDUCACIÓN BÁSICA EN EL ESTADO DE PUEBLA.
	TIPO ESTRATÉGICO	DIMENSIÓN EFICACIA	FRECUENCIA ANUAL	MÉTODO DE CÁLCULO (V1/V2)*100
			META 34.85	

PROPÓSITO

RESUMEN NARRATIVO	INDICADOR	MEDIOS DE VERIFICACIÓN		SUPUESTO
PERSONAS DE 15 AÑOS Y MÁS REGISTRADAS DENTRO DEL PROGRAMA DEL INSTITUTO ESTATAL DE EDUCACIÓN PARA ADULTOS, QUE RECIBEN ATENCIÓN PARA ALFABETIZARSE Y/O CONCLUIR LA EDUCACIÓN BÁSICA CON PROGRAMAS EDUCATIVOS DE CALIDAD MEJORANDO EL BIENESTAR DE LAS Y LOS POBLANOS ATENDIDOS.	PORCENTAJE DE PERSONAS ALFABETIZADAS Y/O QUE CONCLUYERON SU EDUCACIÓN BÁSICA.	INFORME DE ALFABETIZADOS Y USUARIOS QUE CONCLUYEN NIVEL, EMITIDO POR EL INSTITUTO NACIONAL PARA LA EDUCACIÓN DE LOS ADULTOS (INEA), EL CUAL CONTIENE EL REPORTE DEL SISTEMA AUTOMATIZADO DE SEGUIMIENTO Y ACREDITACIÓN (SASA), FRECUENCIA ANUAL, LIGA DE CONSULTA: http://168.255.120.70:8084/INEANumeros/		INTERÉS Y PARTICIPACIÓN ACTIVA DE LA POBLACIÓN DE 15 AÑOS Y MÁS PARA APRENDER A LEER Y ESCRIBIR.
	TIPO ESTRATÉGICO	DIMENSIÓN EFICACIA	FRECUENCIA ANUAL	MÉTODO DE CÁLCULO (V1/V2)*100
			META 2.45	



MATRIZ DE INDICADORES PARA RESULTADOS

E035 - ATENCIÓN A LA DEMANDA DE EDUCACIÓN PARA ADULTOS

COMPONENTE 1

RESUMEN NARRATIVO	INDICADOR	MEDIOS DE VERIFICACIÓN		SUPUESTO
SERVICIOS DE EDUCACIÓN CON ENFOQUE DE GÉNERO A LA POBLACIÓN REGISTRADA EN EL INSTITUTO ESTATAL DE EDUCACIÓN PARA ADULTOS OTORGADOS.	NÚMERO DE PERSONAS REGISTRADAS EN EL INSTITUTO ESTATAL DE EDUCACIÓN PARA ADULTOS.	INFORME DE ATENCIÓN Y SEGUIMIENTO EMITIDO POR EL INSTITUTO NACIONAL PARA LA EDUCACIÓN DE LOS ADULTOS (INEA) A TRAVÉS DEL SISTEMA AUTOMATIZADO DE SEGUIMIENTO Y ACREDITACIÓN (SASA). FRECUENCIA ANUAL, LIGA DE CONSULTA: http://168.255.120.70:8084/INEANumeros/		EXISTE INTERÉS DE LAS PERSONAS POR INCORPORARSE AL SISTEMA DE EDUCACIÓN PARA ADULTOS.
	TIPO ESTRATÉGICO	DIMENSIÓN EFICACIA	FRECUENCIA IRREGULAR	META 59,480.00

COMPONENTE 2

RESUMEN NARRATIVO	INDICADOR	MEDIOS DE VERIFICACIÓN		SUPUESTO
MATERIAL EDUCATIVO VINCULADO A LA POBLACIÓN ACTIVA EN EL SISTEMA ENTREGADO.	PORCENTAJE DE LA POBLACIÓN VINCULADA CON MATERIAL EDUCATIVO EN EL PERIODO.	MODELO DE EVALUACIÓN INSTITUCIONAL (MEI), EMITIDO POR LA DIRECCIÓN DE PROSPECTIVA Y EVALUACIÓN DEL INEA, FRECUENCIA ANUAL, DOCUMENTO INTERNO LIGA DE CONSULTA: https://ieea.puebla.gob.mx/acceso-a-la-informacion/administracion-y-finanzas		EXISTE DISPONIBILIDAD DE MATERIAL EDUCATIVO EN EL ALMACÉN NACIONAL DEL INSTITUTO NACIONAL DE EDUCACIÓN PARA ADULTOS (INEA).
	TIPO GESTIÓN	DIMENSIÓN EFICACIA	FRECUENCIA SEMESTRAL	META 80.00

COMPONENTE 3

RESUMEN NARRATIVO	INDICADOR	MEDIOS DE VERIFICACIÓN		SUPUESTO
PERSONAS VOLUNTARIAS BENEFICIARIAS DEL SUBSIDIO CON FORMACIÓN EDUCATIVA PARA ADULTOS CON UN ENFOQUE DE IGUALDAD DE GÉNERO ACREDITADAS.	PORCENTAJE DE PERSONAS VOLUNTARIAS BENEFICIARIAS DEL SUBSIDIO ACREDITADAS COMO ASESORES DEL INSTITUTO.	INFORME INEA NÚMEROS, EMITIDO POR EL INEA, FRECUENCIA ANUAL, DOCUMENTO INTERNO LIGA DE CONSULTA: http://168.255.120.70:8084/INEANumeros/		EXISTE INTERÉS DE LAS PERSONAS VOLUNTARIAS BENEFICIARIAS DEL SUBSIDIO E INSTITUCIONALES POR ACREDITAR LA CAPACITACIÓN.
	TIPO ESTRATÉGICO	DIMENSIÓN EFICACIA	FRECUENCIA SEMESTRAL	META 90.00



MATRIZ DE INDICADORES PARA RESULTADOS

E098 - EDUCACIÓN Y CULTURA INDÍGENA

Datos de Identificación del Programa Presupuestario

RESPONSABLE DEL PROGRAMA PRESUPUESTARIO	INSTANCIA(S) EJECUTORA(S) DEL PP	IMPORTE: \$ 2,071,836,639.00
RAMO : 08 - EDUCACIÓN	012 - SECRETARÍA DE EDUCACIÓN	2,071,836,639.00
INSTITUCIÓN : 012 - SECRETARÍA DE EDUCACIÓN		
UNIDAD RESPONSABLE : 2104 - DIRECCIÓN DE EDUCACIÓN INDÍGENA		
POBLACIÓN OBJETIVO : ALUMNOS DE 0 A 11 AÑOS INSCRITOS EN LOS NIVELES DE INICIAL, PREESCOLAR Y PRIMARIA DE EDUCACIÓN INDÍGENA.		

Alineación

Plan Estatal de Desarrollo

PLAN ESTATAL DE DESARROLLO

EJE: 04 DESARROLLO INTEGRAL, EDUCACIÓN Y DIVERSIDAD CULTURAL

OBJETIVO: 01 REDUCIR LAS CARENCIAS SOCIALES EN EL ESTADO, CON UN ENFOQUE DE INTERSECCIONALIDAD.

TEMÁTICA: 03 EDUCACIÓN

OBJETIVO ESPECÍFICO: 01 MEJORAR EL ACCESO A UNA EDUCACIÓN DE CALIDAD, EQUITATIVA E INCLUYENTE EN TODOS LOS NIVELES.

ESTRATEGIA: 01 IMPULSAR MECANISMOS QUE PERMITAN MEJORAR LA CALIDAD Y EL ACCESO A LA EDUCACIÓN, EN TODOS LOS NIVELES.

LÍNEA DE ACCIÓN: 01 INCREMENTAR EL ACCESO A LA EDUCACIÓN DE NIÑAS, NIÑOS, ADOLESCENTES, JÓVENES Y POBLACIÓN ADULTA EN TODOS LOS NIVELES EDUCATIVOS.

LÍNEA DE ACCIÓN: 02 IMPULSAR DESDE LOS CENTROS EDUCATIVOS UNA FORMACIÓN INTEGRAL CON ENFOQUE SOSTENIBLE QUE ABARQUE EL DESARROLLO DE CONOCIMIENTOS Y HABILIDADES, LA PROMOCIÓN DE VALORES, EL RECONOCIMIENTO DE LA CULTURA, EL FOMENTO DE CIUDADANÍA, ASÍ COMO EL CUIDADO PERSONAL Y DEL MEDIO AMBIENTE.

LÍNEA DE ACCIÓN: 05 PROMOVER PERSONAL DOCENTE CALIFICADO EN LOS CENTROS EDUCATIVOS, A PARTIR DE SU DESARROLLO PROFESIONAL, MEJORA CONTINUA, VOCACIÓN DE SERVICIO Y RECONOCIMIENTO COMO AGENTES FUNDAMENTALES DEL PROCESO EDUCATIVO Y DE LA TRANSFORMACIÓN SOCIAL.

LÍNEA DE ACCIÓN: 07 PROMOVER UNA EDUCACIÓN INCLUSIVA Y CON PERSPECTIVA DE GÉNERO EN TODOS LOS NIVELES, QUE PERMITA POTENCIALIZAR LAS CAPACIDADES DE LAS PERSONAS.

LÍNEA DE ACCIÓN: 08 FORTALECER LA EDUCACIÓN DE LA POBLACIÓN INDÍGENA EN TODOS LOS NIVELES Y MODALIDADES.

Programas Especiales (Transversales)

PROGRAMA ESPECIAL : 02 PROGRAMA ESPECIAL DE LOS PUEBLOS INDÍGENAS Y AFROMEXICANO

PROGRAMA ESPECIAL : 03 PROGRAMA ESPECIAL IGUALDAD SUSTANTIVA

Objetivos, Indicadores y Metas de la MIR

FIN

RESUMEN NARRATIVO	INDICADOR	MEDIOS DE VERIFICACIÓN		SUPUESTO
CONTRIBUIR A DISMINUIR EL REZAGO EDUCATIVO EN LA MODALIDAD INDÍGENA MEDIANTE ESTRATEGIAS ORIENTADAS A LA CONCLUSIÓN DE SUS ESTUDIOS, GARANTIZANDO UNA EDUCACIÓN INTEGRAL CON ENFOQUE INTERCULTURAL BILINGÜE.	VARIACIÓN PORCENTUAL DE EGRESADOS EN EDUCACIÓN INDÍGENA.	REPORTE DE ALUMNOS EGRESADOS EN EDUCACIÓN INDÍGENA, ELABORADO Y DISPONIBLE EN LA DIRECCIÓN DE EDUCACIÓN INDÍGENA, FRECUENCIA ANUAL, SERIE DE INFORMACIÓN DISPONIBLE DESDE EL AÑO 2024		LOS ALUMNOS/AS CUMPLEN CON TODOS LOS REQUISITOS Y PROCESOS PARA APROBAR EL CICLO ESCOLAR.
	TIPO ESTRATÉGICO	DIMENSIÓN EFICIENCIA	FRECUENCIA ANUAL	META 0.22

PROPÓSITO

RESUMEN NARRATIVO	INDICADOR	MEDIOS DE VERIFICACIÓN		SUPUESTO
LA POBLACIÓN INDÍGENA DE 0 A 11 AÑOS CUENTA CON ACCESO AL DERECHO A LA EDUCACIÓN INTERCULTURAL Y BILINGÜE.	PORCENTAJE DE COBERTURA EN EDUCACIÓN INDÍGENA.	REPORTE DE COBERTURA EN EDUCACIÓN INDÍGENA, ELABORADO Y DISPONIBLE EN LA DIRECCIÓN DE EDUCACIÓN INDÍGENA, FRECUENCIA ANUAL, SERIE DE INFORMACIÓN DISPONIBLE DESDE EL AÑO 2024		LA POBLACIÓN DE LAS COMUNIDADES INDÍGENAS TIENE INTERÉS EN RECIBIR UNA EDUCACIÓN CON ENFOQUE INTERCULTURAL BILINGÜE.
	TIPO ESTRATÉGICO	DIMENSIÓN EFICIENCIA	FRECUENCIA ANUAL	META 32.02



MATRIZ DE INDICADORES PARA RESULTADOS

E098 - EDUCACIÓN Y CULTURA INDÍGENA

COMPONENTE 1

RESUMEN NARRATIVO	INDICADOR	MEDIOS DE VERIFICACIÓN		SUPUESTO
SERVICIOS EDUCATIVOS CON ENFOQUE INTERCULTURAL BILINGÜE EN MODALIDAD INDÍGENA OTORGADOS.	PORCENTAJE DE ESCUELAS INDÍGENAS QUE OTORGAN SERVICIOS EDUCATIVOS CON ENFOQUE INTERCULTURAL BILINGÜE.	REPORTE ESTADÍSTICO DE LAS ESCUELAS CON EL PERSONAL ADSCRITO EN LOS CENTROS DE TRABAJO DE LOS NIVELES DE EDUCACIÓN INICIAL, PREESCOLAR Y PRIMARIA CON ENFOQUE INTERCULTURAL BILINGÜE, ELABORADO POR LA DIRECCIÓN DE EDUCACIÓN INDÍGENA CON INFORMACIÓN PROPIA, FRECUENCIA SEMESTRAL, SERIE DE INFORMACIÓN DISPONIBLE DESDE EL AÑO 2024		LA POBLACIÓN DE COMUNIDADES INDÍGENAS CUENTA CON LA INFRAESTRUCTURA EDUCATIVA NECESARIA PARA LA PRESTACIÓN DEL SERVICIO EDUCATIVO.
	TIPO	DIMENSIÓN	FRECUENCIA	META
ESTRATÉGICO	EFICIENCIA	SEMESTRAL	18.12	$(V1/V2)*100$

COMPONENTE 2

RESUMEN NARRATIVO	INDICADOR	MEDIOS DE VERIFICACIÓN		SUPUESTO
PROGRAMAS DE APOYO A FIGURAS EDUCATIVAS DE EDUCACIÓN INDÍGENA OTORGADOS.	NÚMERO DE PROGRAMAS A FIGURAS EDUCATIVAS DE EDUCACIÓN INDÍGENA.	CONVOCATORIAS DE LOS PROGRAMAS DE APOYO, ELABORADO POR LA DIRECCIÓN DE EDUCACIÓN INDÍGENA CON INFORMACIÓN PROPIA, FRECUENCIA ANUAL, DISPONIBLE DESDE EL AÑO 2024		LAS FIGURAS EDUCATIVAS CUMPLEN CON LOS REQUISITOS ESTABLECIDOS EN LAS CONVOCATORIAS.
	TIPO	DIMENSIÓN	FRECUENCIA	META
ESTRATÉGICO	EFICIENCIA	IRREGULAR	2.00	DATO ABSOLUTO

COMPONENTE 3

RESUMEN NARRATIVO	INDICADOR	MEDIOS DE VERIFICACIÓN		SUPUESTO
SERVICIOS ASISTENCIALES PARA EL FORTALECIMIENTO EDUCATIVO EN COMUNIDADES INDÍGENAS OTORGADOS.	VARIACIÓN PORCENTUAL DE ALUMNOS ATENDIDOS CON SERVICIOS ASISTENCIALES.	REPORTE ESTADÍSTICO DEL ALUMNADO ATENDIDO CON LOS SERVICIOS ASISTENCIALES, ELABORADO POR LA DIRECCIÓN DE EDUCACIÓN INDÍGENA CON INFORMACIÓN PROPIA, FRECUENCIA ANUAL, DISPONIBLE EN LA DIRECCIÓN DE EDUCACIÓN INDÍGENA, CON SERIE DE INFORMACIÓN DISPONIBLE DESDE EL AÑO 2024		LA POBLACIÓN DE 6 A 11 AÑOS QUE RADICA EN COMUNIDADES INDÍGENAS CUENTA CON LOS MEDIOS ECONÓMICOS, DE TRANSPORTE Y ALIMENTICIOS PARA SU FORMACIÓN ACADÉMICA.
	TIPO	DIMENSIÓN	FRECUENCIA	META
ESTRATÉGICO	EFICIENCIA	ANUAL	5.20	$((V2-V1)/V1)*100$



MATRIZ DE INDICADORES PARA RESULTADOS

K006 - CONSTRUCCIÓN, REHABILITACIÓN Y MANTENIMIENTO DE ESPACIOS EDUCATIVOS

Datos de Identificación del Programa Presupuestario

RESPONSABLE DEL PROGRAMA PRESUPUESTARIO	INSTANCIA(S) EJECUTORAS(S) DEL PP	IMPORTE: \$ 69,002,968.00
RAMO: 08 - EDUCACIÓN	122 - BENEMÉRITA UNIVERSIDAD AUTÓNOMA DE PUEBLA	69,002,968.00
INSTITUCIÓN: 122 - BENEMÉRITA UNIVERSIDAD AUTÓNOMA DE PUEBLA		
UNIDAD RESPONSABLE: DA1F - BENEMÉRITA UNIVERSIDAD AUTÓNOMA DE PUEBLA		
POBLACIÓN OBJETIVO: MUJERES Y HOMBRES DE 15 AÑOS Y MAS		

Alineación

Plan Estatal de Desarrollo

PLAN ESTATAL DE DESARROLLO

EJE: 04 DESARROLLO INTEGRAL, EDUCACIÓN Y DIVERSIDAD CULTURAL

OBJETIVO: 01 REDUCIR LAS CARENCIAS SOCIALES EN EL ESTADO, CON UN ENFOQUE DE INTERSECCIONALIDAD.

TEMÁTICA: 03 EDUCACIÓN

OBJETIVO ESPECÍFICO: 01 MEJORAR EL ACCESO A UNA EDUCACIÓN DE CALIDAD, EQUITATIVA E INCLUYENTE EN TODOS LOS NIVELES.

ESTRATEGIA: 01 IMPULSAR MECANISMOS QUE PERMITAN MEJORAR LA CALIDAD Y EL ACCESO A LA EDUCACIÓN, EN TODOS LOS NIVELES.

LÍNEA DE ACCIÓN: 01 INCREMENTAR EL ACCESO A LA EDUCACIÓN DE NIÑAS, NIÑOS, ADOLESCENTES, JÓVENES Y POBLACIÓN ADULTA EN TODOS LOS NIVELES EDUCATIVOS.

LÍNEA DE ACCIÓN: 02 IMPULSAR DESDE LOS CENTROS EDUCATIVOS UNA FORMACIÓN INTEGRAL CON ENFOQUE SOSTENIBLE QUE ABARQUE EL DESARROLLO DE CONOCIMIENTOS Y HABILIDADES, LA PROMOCIÓN DE VALORES, EL RECONOCIMIENTO DE LA CULTURA, EL FOMENTO DE CIUDADANÍA, ASÍ COMO EL CUIDADO PERSONAL Y DEL MEDIO AMBIENTE.

LÍNEA DE ACCIÓN: 03 PROMOVER LA CULTURA FÍSICA, EL DEPORTE Y EL DEPORTE ADAPTADO COMO ELEMENTO DE ESPARCIMIENTO Y DESARROLLO DE CAPACIDADES, PARA CONTRIBUIR AL BIENESTAR INDIVIDUAL Y SOCIAL.

LÍNEA DE ACCIÓN: 04 GARANTIZAR LA IGUALDAD EN EL ACCESO A TODOS LOS NIVELES DE EDUCACIÓN Y DE FORMACIÓN PROFESIONAL.

LÍNEA DE ACCIÓN: 10 MEJORAR EL EQUIPAMIENTO DE LAS INSTALACIONES EDUCATIVAS DE TODOS LOS NIVELES, CON ÉNFASIS EN LAS NECESIDADES DE LOS GRUPOS EN SITUACIÓN DE VULNERABILIDAD.

LÍNEA DE ACCIÓN: 11 GESTIONAR LA MEJORA DE INFRAESTRUCTURA DE TODOS LOS NIVELES CON ÉNFASIS EN LAS LOCALIDADES DE ALTA Y MUY ALTA MARGINACIÓN.

LÍNEA DE ACCIÓN: 14 PROMOVER ESPACIOS DIGNOS EN LAS INSTALACIONES EDUCATIVAS DE TODOS LOS NIVELES.

Objetivos, Indicadores y Metas de la MIR

FIN

RESUMEN NARRATIVO	INDICADOR	MEDIOS DE VERIFICACIÓN	SUPUESTO										
CONTRIBUIR AL INCREMENTO DE LA EDUCACIÓN MEDIA SUPERIOR Y SUPERIOR (INCLUYE POSGRADO) DE LA POBLACIÓN DEL ESTADO DE PUEBLA MEDIANTE LA ATENCIÓN DE LAS NECESIDADES DE CONSTRUCCIÓN, REHABILITACIÓN, MANTENIMIENTO Y EQUIPAMIENTO DE ESPACIOS EDUCATIVOS.	VARIACIÓN PORCENTUAL DE MATRÍCULA ATENDIDA EN EL ESTADO DE PUEBLA EN LOS PROGRAMAS DE NIVEL MEDIO SUPERIOR Y SUPERIOR PARA EL CICLO 2025-2026.	SISTEMA INTERACTIVO DE CONSULTA DE ESTADÍSTICA EDUCATIVA, DIRECCIÓN GENERAL DE PLANEACIÓN, PROGRAMACIÓN Y ESTADÍSTICA EDUCATIVA DE LA SECRETARÍA DE EDUCACIÓN PÚBLICA. FRECUENCIA DE MEDICIÓN: ANUAL, SERIE DE INFORMACIÓN DISPONIBLE 2008 - 2024, DISPONIBLE EN: https://www.planeacion.sep.gob.mx/principalescifras/	QUE EXISTAN RECURSOS FINANCIEROS SUFICIENTES PARA INFRAESTRUCTURA Y EQUIPAMIENTO EN 2025.										
	<table border="1" style="width: 100%; border-collapse: collapse;"> <tr> <th style="text-align: center;">TIPO</th> <th style="text-align: center;">DIMENSIÓN</th> <th style="text-align: center;">FRECUENCIA</th> <th style="text-align: center;">META</th> <th style="text-align: center;">MÉTODO DE CÁLCULO</th> </tr> <tr> <td style="text-align: center;">ESTRATÉGICO</td> <td style="text-align: center;">EFICACIA</td> <td style="text-align: center;">ANUAL</td> <td style="text-align: center;">0.33</td> <td style="text-align: center;">$((V2-V1)/V1)*100$</td> </tr> </table>	TIPO	DIMENSIÓN	FRECUENCIA	META	MÉTODO DE CÁLCULO	ESTRATÉGICO	EFICACIA	ANUAL	0.33	$((V2-V1)/V1)*100$		
TIPO	DIMENSIÓN	FRECUENCIA	META	MÉTODO DE CÁLCULO									
ESTRATÉGICO	EFICACIA	ANUAL	0.33	$((V2-V1)/V1)*100$									

PROPÓSITO

RESUMEN NARRATIVO	INDICADOR	MEDIOS DE VERIFICACIÓN	SUPUESTO										
LOS ESTUDIANTES INSCRITOS EN LOS NIVELES MEDIO SUPERIOR Y SUPERIOR DE LA BENEMÉRITA UNIVERSIDAD AUTÓNOMA DE PUEBLA (BUAP) CUENTAN CON ESPACIOS EDUCATIVOS QUE RECIBEN MANTENIMIENTO Y EQUIPAMIENTO.	VARIACIÓN PORCENTUAL DE LA MATRÍCULA ATENDIDA EN LA BENEMÉRITA UNIVERSIDAD AUTÓNOMA DE PUEBLA (BUAP) EN LOS PROGRAMAS DE NIVEL MEDIO SUPERIOR Y SUPERIOR.	REPORTE DE LA ESTADÍSTICA 911 DEL CICLO ESCOLAR 2025 - 2026, ELABORADO POR LA COORDINACIÓN DE PLANEACIÓN INSTITUCIONAL E INVESTIGACIÓN EDUCATIVA DISPONIBLE EN https://planeacion.buap.mx FRECUENCIA DE MEDICIÓN ANUAL	QUE LOS ESPACIOS EDUCATIVOS CUBRAN LAS NECESIDADES DE INFRAESTRUCTURA QUE REQUIERE LA BENEMÉRITA UNIVERSIDAD AUTÓNOMA DE PUEBLA (BUAP) PARA SOPORTAR EL INCREMENTO EN LA COBERTURA.										
	<table border="1" style="width: 100%; border-collapse: collapse;"> <tr> <th style="text-align: center;">TIPO</th> <th style="text-align: center;">DIMENSIÓN</th> <th style="text-align: center;">FRECUENCIA</th> <th style="text-align: center;">META</th> <th style="text-align: center;">MÉTODO DE CÁLCULO</th> </tr> <tr> <td style="text-align: center;">ESTRATÉGICO</td> <td style="text-align: center;">EFICACIA</td> <td style="text-align: center;">ANUAL</td> <td style="text-align: center;">1.00</td> <td style="text-align: center;">$((V2-V1)/V1)*100$</td> </tr> </table>	TIPO	DIMENSIÓN	FRECUENCIA	META	MÉTODO DE CÁLCULO	ESTRATÉGICO	EFICACIA	ANUAL	1.00	$((V2-V1)/V1)*100$		
TIPO	DIMENSIÓN	FRECUENCIA	META	MÉTODO DE CÁLCULO									
ESTRATÉGICO	EFICACIA	ANUAL	1.00	$((V2-V1)/V1)*100$									



MATRIZ DE INDICADORES PARA RESULTADOS

K006 - CONSTRUCCIÓN, REHABILITACIÓN Y MANTENIMIENTO DE ESPACIOS EDUCATIVOS

COMPONENTE 1

RESUMEN NARRATIVO	INDICADOR	MEDIOS DE VERIFICACIÓN	SUPUESTO
CONSTRUCCIÓN Y MANTENIMIENTO A ESPACIOS EDUCATIVOS DE NIVEL MEDIO SUPERIOR Y SUPERIOR (EN METROS CUADRADOS) REALIZADO.	PORCENTAJE DE METROS CUADRADOS CONSTRUIDOS O INTERVENIDOS.	REPORTE DE CONSTRUCCIÓN Y/O REHABILITACIÓN DEL FONDO DE APORTACIONES MÚLTIPLE (FAM) EMITIDO POR LA DIRECCIÓN DE INFRAESTRUCTURA EDUCATIVA FRECUENCIA DE MEDICIÓN: ANUAL DISPONIBLE EN https://planeacion.buap.mx/?q=content/evidencias-de-seguimiento SERIE DE INFORMACIÓN DISPONIBLE DESDE 2023	QUE NO EXISTAN VARIACIONES EN LOS PRECIOS Y QUE EXISTA DISPONIBILIDAD DE BIENES EN SUFICIENCIA EN EL MERCADO.
	TIPO ESTRATÉGICO	DIMENSIÓN EFICIENCIA	FRECUENCIA ANUAL
		MÉTODO DE CÁLCULO (V1/V2)*100	

COMPONENTE 2

RESUMEN NARRATIVO	INDICADOR	MEDIOS DE VERIFICACIÓN	SUPUESTO
EQUIPOS DE LABORATORIO PARA ESPACIOS EDUCATIVOS EN EL NIVEL SUPERIOR, ADQUIRIDOS E INSTALADOS.	PORCENTAJE DE EQUIPOS DE LABORATORIO ADQUIRIDOS E INSTALADOS DURANTE 2025.	REPORTE FINAL DEL FONDO DE APORTACIONES MÚLTIPLE (FAM) EMITIDO POR LA VICERRECTORÍA DE DOCENCIA, FRECUENCIA DE MEDICIÓN ANUAL, SERIE DE INFORMACIÓN DISPONIBLE 2024, 2025. DISPONIBLE EN: https://planeacion.buap.mx/?q=content/evidencias-de-seguimiento	QUE LOS PROVEEDORES CUENTEN CON LA EXISTENCIA DE ARTÍCULOS A SER ADQUIRIDOS. QUE EXISTA LA CONTINUIDAD DEL PROGRAMA DE APOYO A LA MEJORA DE LA INFRAESTRUCTURA EDUCATIVA EN 2025.
	TIPO GESTIÓN	DIMENSIÓN EFICACIA	FRECUENCIA ANUAL
		MÉTODO DE CÁLCULO (V1/V2)*100	



MATRIZ DE INDICADORES PARA RESULTADOS

P015 - PLANEACIÓN EDUCATIVA

Datos de Identificación del Programa Presupuestario

RESPONSABLE DEL PROGRAMA PRESUPUESTARIO	INSTANCIA(S) EJECUTORA(S) DEL PP	IMPORTE: \$ 81,278,138.00
RAMO : 08 - EDUCACIÓN	012 - SECRETARÍA DE EDUCACIÓN	81,278,138.00
INSTITUCIÓN : 012 - SECRETARÍA DE EDUCACIÓN		
UNIDAD RESPONSABLE : 1100 - DIRECCIÓN GENERAL DE PLANEACIÓN Y DEL SISTEMA PARA LA CARRERA DE LAS MAESTRAS Y LOS MAESTROS		
POBLACIÓN OBJETIVO : MATRICULA TOTAL EN EL SISTEMA EDUCATIVO ESTATAL.		

Alineación

Plan Estatal de Desarrollo

PLAN ESTATAL DE DESARROLLO

EJE: 04 DESARROLLO INTEGRAL, EDUCACIÓN Y DIVERSIDAD CULTURAL

OBJETIVO: 01 REDUCIR LAS CARENCIAS SOCIALES EN EL ESTADO, CON UN ENFOQUE DE INTERSECCIONALIDAD.

TEMÁTICA: 03 EDUCACIÓN

OBJETIVO ESPECÍFICO: 01 MEJORAR EL ACCESO A UNA EDUCACIÓN DE CALIDAD, EQUITATIVA E INCLUYENTE EN TODOS LOS NIVELES.

ESTRATEGIA: 01 IMPULSAR MECANISMOS QUE PERMITAN MEJORAR LA CALIDAD Y EL ACCESO A LA EDUCACIÓN, EN TODOS LOS NIVELES.

LÍNEA DE ACCIÓN: 13 OPTIMIZAR LOS PROCEDIMIENTOS ADMINISTRATIVOS EN TODAS SUS MODALIDADES PARA EL ACCESO Y PERMANENCIA DE LAS ALUMNAS Y LOS ALUMNOS.

Programas Especiales (Transversales)

PROGRAMA ESPECIAL: 03 PROGRAMA ESPECIAL IGUALDAD SUSTANTIVA

Objetivos, Indicadores y Metas de la MIR

FIN

RESUMEN NARRATIVO	INDICADOR	MEDIOS DE VERIFICACIÓN		SUPUESTO
CONTRIBUIR AL LOGRO DE LOS OBJETIVOS ESTRATÉGICOS DEL PLAN ESTATAL DE DESARROLLO MEDIANTE LA ATENCIÓN Y RETROALIMENTACIÓN DE PROYECTOS Y PROGRAMAS EDUCATIVOS.	PORCENTAJE DE PROYECTOS Y PROGRAMAS EDUCATIVOS ATENDIDOS POR LA SECRETARÍA DE EDUCACIÓN.	REPORTE DE LOS PROYECTOS Y PROGRAMAS DE MAYOR IMPACTO EN EL SISTEMA EDUCATIVO ESTATAL, ACTUALIZADO ANUALMENTE POR LA DIRECCIÓN GENERAL DE PLANEACIÓN Y DEL SISTEMA PARA LA CARRERA DE LAS MAESTRAS Y LOS MAESTROS, LA INFORMACIÓN SE ENCUENTRA UBICADA EN EL CPU CON IME:00029776, CON SERIE DE INFORMACIÓN DISPONIBLE DESDE EL AÑO 2025		LAS CONDICIONES POLÍTICAS, ECONÓMICAS Y SOCIALES SE MANTIENEN ESTABLES Y EN CONCORDANCIA CON LOS INSTRUMENTOS DE PLANEACIÓN DE LA ADMINISTRACIÓN VIGENTE.
	TIPO ESTRATÉGICO	DIMENSIÓN EFICIENCIA	FRECUENCIA ANUAL	META 12.50
				MÉTODO DE CÁLCULO (V1/V2)*100

PROPÓSITO

RESUMEN NARRATIVO	INDICADOR	MEDIOS DE VERIFICACIÓN		SUPUESTO
POBLACIÓN EDUCATIVA DEL ESTADO DE PUEBLA SE BENEFICIA MEDIANTE LA ELABORACIÓN Y APLICACIÓN DEL PROGRAMA SECTORIAL DE EDUCACIÓN.	PORCENTAJE DE LA POBLACIÓN EDUCATIVA BENEFICIADA CON EL PROGRAMA SECTORIAL DE EDUCACIÓN.	INFORME ESTADÍSTICO DE LAS PRINCIPALES CIFRAS DEL SISTEMA EDUCATIVO NACIONAL DE LOS NIVELES EDUCATIVOS Y PROYECCIONES DE LA POBLACIÓN A MITAD DE AÑO DEL CONSEJO NACIONAL DE POBLACIÓN (CONAPO), ACTUALIZADO ANUALMENTE POR LA DIRECCIÓN GENERAL DE PLANEACIÓN Y DEL SISTEMA PARA LA CARRERA DE LAS MAESTRAS Y LOS MAESTROS, LA INFORMACIÓN SE ENCUENTRA UBICADA EN EL CPU CON IME:00029776, CON SERIE DE INFORMACIÓN DISPONIBLE DESDE EL AÑO 2025		LOS ORGANISMOS PÚBLICOS DESCENTRALIZADOS Y LAS ÁREAS DE LA SECRETARÍA DE EDUCACIÓN, CONTRIBUYEN AL CUMPLIMIENTO DE PROYECTOS Y PROGRAMAS DEL SISTEMA EDUCATIVO ESTATAL.
	TIPO ESTRATÉGICO	DIMENSIÓN EFICIENCIA	FRECUENCIA ANUAL	META 83.32
				MÉTODO DE CÁLCULO (V1/V2)*100



MATRIZ DE INDICADORES PARA RESULTADOS

P015 - PLANEACIÓN EDUCATIVA

COMPONENTE 1

RESUMEN NARRATIVO	INDICADOR	MEDIOS DE VERIFICACIÓN		SUPUESTO	
PROCESOS DE PLANEACIÓN EDUCATIVA FORTALECIDOS.	PORCENTAJE DE UNIDADES RESPONSABLES QUE FORTALECEN LOS PROCESOS DE PLANEACIÓN EN EL SISTEMA EDUCATIVO ESTATAL.	INFORME DE RESULTADOS DE LAS UNIDADES ADMINISTRATIVAS QUE PARTICIPAN EN LOS PROCESOS DE PLANEACIÓN EDUCATIVA, ACTUALIZADO ANUALMENTE, ELABORADO Y DISPONIBLE EN LA DIRECCIÓN GENERAL DE PLANEACIÓN Y DEL SISTEMA PARA LA CARRERA DE LAS MAESTRAS Y LOS MAESTROS, LA INFORMACIÓN SE ENCUENTRA UBICADA EN EL CPU CON IME:00029776, CON SERIE DE INFORMACIÓN DISPONIBLE DESDE EL AÑO 2025		EL PERSONAL EDUCATIVO CONOCE A DETALLE LOS OBJETIVOS DE LOS DIFERENTES INSTRUMENTOS DE PLANEACIÓN PARA SU CORRECTA APLICACIÓN.	
	TIPO	DIMENSIÓN	FRECUENCIA	META	MÉTODO DE CÁLCULO
	GESTIÓN	EFICIENCIA	ANUAL	76.00	$(V1/V2)*100$

COMPONENTE 2

RESUMEN NARRATIVO	INDICADOR	MEDIOS DE VERIFICACIÓN		SUPUESTO	
SERVICIOS DE CONTROL ESCOLAR, ESTADÍSTICAS Y APOYOS EDUCATIVOS EN LAS UNIDADES ADMINISTRATIVAS DE LA SECRETARÍA DE EDUCACIÓN OTORGADOS.	PORCENTAJE DE UNIDADES ADMINISTRATIVAS QUE OTORGAN SERVICIOS ADMINISTRATIVOS, ESTADÍSTICAS Y APOYO EDUCATIVO.	INFORME DE UNIDADES ADMINISTRATIVAS QUE OTORGAN SERVICIOS DE CONTROL ESCOLAR, ESTADÍSTICAS Y APOYO EDUCATIVO, ACTUALIZADO ANUALMENTE, ELABORADO Y DISPONIBLE EN LA DIRECCIÓN GENERAL DE PLANEACIÓN Y DEL SISTEMA PARA LA CARRERA DE LAS MAESTRAS Y LOS MAESTROS, CON SERIE DE INFORMACIÓN DISPONIBLE DESDE EL AÑO 2025		LA NORMATIVA APLICABLE EN CADA PROCESO SE ENCUENTRA VIGENTE Y ACORDE A LAS NECESIDADES DE LAS FIGURAS EDUCATIVAS Y ALUMNOS.	
	TIPO	DIMENSIÓN	FRECUENCIA	META	MÉTODO DE CÁLCULO
	GESTIÓN	EFICIENCIA	ANUAL	6.00	$(V1/V2)*100$



MATRIZ DE INDICADORES PARA RESULTADOS

R016 - PROGRAMA DE ACCIÓN PARA ATENDER LAS MEDIDAS DE LA DECLARATORIA DE ALERTA DE VIOLENCIA DE GÉNERO CONTRA LAS MUJERES

Datos de Identificación del Programa Presupuestario

RESPONSABLE DEL PROGRAMA PRESUPUESTARIO	INSTANCIA(S) EJECUTORA(S) DEL PP	IMPORTE : \$ 2,282,260.00
RAMO : 08 - EDUCACIÓN	012 - SECRETARÍA DE EDUCACIÓN	2,282,260.00
INSTITUCIÓN : 012 - SECRETARÍA DE EDUCACIÓN		
UNIDAD RESPONSABLE : 1301 - DIRECCIÓN DE ASUNTOS JURÍDICOS		
POBLACIÓN OBJETIVO : NIÑAS, ADOLESCENTES Y MUJERES EN SITUACIÓN DE VIOLENCIA O QUE ESTÁN EN RIESGO DE SER VÍCTIMAS DE FEMINICIDIO POR CUESTIONES DE GÉNERO.		

Alineación

Plan Estatal de Desarrollo

PLAN ESTATAL DE DESARROLLO

EJE: 04 DESARROLLO INTEGRAL, EDUCACIÓN Y DIVERSIDAD CULTURAL

OBJETIVO: 01 REDUCIR LAS CARENCIAS SOCIALES EN EL ESTADO, CON UN ENFOQUE DE INTERSECCIONALIDAD.

TEMÁTICA: 05 IGUALDAD DE GÉNERO

OBJETIVO ESPECÍFICO: 01 CONTRIBUIR A QUE LAS POBLANAS GOZEN DE UNA VIDA LIBRE DE DISCRIMINACIÓN Y VIOLENCIA DE GÉNERO.

ESTRATEGIA: 01 GENERAR LOS MECANISMOS QUE CONTRIBUYAN A LA PREVENCIÓN Y ATENCIÓN DE LA VIOLENCIA DE GÉNERO Y LA DESIGUALDAD.

LÍNEA DE ACCIÓN: 01 PROMOVER LA ACTUALIZACIÓN DEL MARCO JURÍDICO ESTATAL Y MUNICIPAL EN MATERIA DE IGUALDAD CON PERSPECTIVA DE GÉNERO E INTERSECCIONALIDAD.

LÍNEA DE ACCIÓN: 02 IMPLEMENTAR ACCIONES ORIENTADAS A PREVENIR, ATENDER Y DISMINUIR LA VIOLENCIA CONTRA LAS MUJERES.

LÍNEA DE ACCIÓN: 04 REFORZAR LA CULTURA DE PREVENCIÓN DE LA VIOLENCIA DE GÉNERO.

LÍNEA DE ACCIÓN: 05 CONSOLIDAR ESQUEMAS DE COORDINACIÓN ENTRE LOS TRES NIVELES DE GOBIERNO PARA ALCANZAR LA IGUALDAD SUSTANTIVA.

Programas Especiales (Transversales)

PROGRAMA ESPECIAL : 04 PROGRAMA ESPECIAL DE NIÑAS, NIÑOS Y ADOLESCENTES

Objetivos, Indicadores y Metas de la MIR

FIN

RESUMEN NARRATIVO	INDICADOR	MEDIOS DE VERIFICACIÓN		SUPUESTO	
CONTRIBUIR A LA DISMINUCIÓN DE LA VIOLENCIA FEMINICIDA CONTRA LAS MUJERES DEL ESTADO MEDIANTE LA ATENCIÓN DE LAS MEDIDAS DE PREVENCIÓN, SEGURIDAD Y JUSTICIA DE LA DECLARATORIA DE ALERTA DE VIOLENCIA DE GÉNERO CONTRA LAS MUJERES.	NÚMERO DE DELITOS DE FEMINICIDIO POR CADA 100,000 HABITANTES.	SECRETARIADO EJECUTIVO DEL SISTEMA NACIONAL DE SEGURIDAD PÚBLICA, CIFRAS DE DELITOS Y VÍCTIMAS POR CADA 100 MIL HABITANTES, DISPONIBLE EN HTTPS://WWW.GOB.MX/SESNSP/ACCIONES-Y-PROGRAMAS/INCIDENCIA-DELICTIVA-DEL-FUERO-COMUN-NUOVA-METODOLOGIA?STATE=PUBLISHED		LAS INSTANCIAS ENCARGADAS DE LA ATENCIÓN A LA DECLARATORIA DE ALERTA DE VIOLENCIA DE GÉNERO CONTRA LAS MUJERES REALIZAN ACCIONES PARA REDUCIR EL DELITO DE FEMINICIDIO.	
	TIPO ESTRATÉGICO	DIMENSIÓN EFICACIA	FRECUENCIA ANUAL	META 0.57	MÉTODO DE CÁLCULO DATO ABSOLUTO

PROPÓSITO

RESUMEN NARRATIVO	INDICADOR	MEDIOS DE VERIFICACIÓN		SUPUESTO	
LAS INSTITUCIONES DE LA ADMINISTRACIÓN PÚBLICA ESTATAL REALIZAN ACCIONES EMERGENTES PARA ATENDER LAS MEDIDAS DE PREVENCIÓN, SEGURIDAD Y JUSTICIA DE LA DECLARATORIA DE ALERTA DE VIOLENCIA DE GÉNERO CONTRA LAS MUJERES.	PORCENTAJE DE ACCIONES EMERGENTES REALIZADAS PARA ATENDER LA DECLARATORIA DE ALERTA DE VIOLENCIA DE GÉNERO CONTRA LAS MUJERES.	INFORME SOBRE LOS AVANCES DEL PLAN DE ACCIONES EMERGENTES; ÁREA RESPONSABLE: SUBSECRETARÍA DE PREVENCIÓN DE LA VIOLENCIA Y DISCRIMINACIÓN; PERIODICIDAD: ANUAL		EXISTEN LOS RECURSOS TÉCNICOS Y ECONÓMICOS SUFICIENTES PARA REALIZAR LAS ACCIONES EMERGENTES EN ATENCIÓN A LAS MEDIDAS EMITIDAS POR LA DECLARATORIA DE ALERTA DE VIOLENCIA DE GÉNERO CONTRA LAS MUJERES.	
	TIPO ESTRATÉGICO	DIMENSIÓN EFICACIA	FRECUENCIA ANUAL	META 100.00	MÉTODO DE CÁLCULO (V1/V2)*100



MATRIZ DE INDICADORES PARA RESULTADOS


R016 - PROGRAMA DE ACCIÓN PARA ATENDER LAS MEDIDAS DE LA DECLARATORIA DE ALERTA DE VIOLENCIA DE GÉNERO CONTRA LAS MUJERES

COMPONENTE 1

RESUMEN NARRATIVO	INDICADOR	MEDIOS DE VERIFICACIÓN		SUPUESTO
ACCIONES EMERGENTES PARA EL CUMPLIMIENTO DE LAS MEDIDAS DE PREVENCIÓN DE LA DECLARATORIA DE ALERTA DE VIOLENCIA DE GÉNERO CONTRA LAS MUJERES ATENDIDAS.	PORCENTAJE DE ACCIONES EMERGENTES ATENDIDAS PARA EL CUMPLIMIENTO DE LAS MEDIDAS DE PREVENCIÓN.	INFORME EJECUTIVO CON ANEXOS DEL SOPORTE DOCUMENTAL DEL CUMPLIMIENTO DE LAS ACCIONES EMERGENTES PARA LAS MEDIDAS DE PREVENCIÓN DE LA DECLARATORIA; ÁREA RESPONSABLE: DIRECCIÓN DE ASUNTOS JURÍDICOS; PERIODICIDAD: SEMESTRAL		SE REALIZAN ACCIONES EMERGENTES PARA PREVENIR LA VIOLENCIA DE GÉNERO.
	TIPO GESTIÓN	DIMENSIÓN EFICIENCIA	FRECUENCIA SEMESTRAL	META 100.00

RAMO: 09 SALUD
PRESUPUESTO BASADO EN RESULTADOS







MATRIZ DE INDICADORES PARA RESULTADOS

E042 - PROTECCIÓN EN SALUD Y SERVICIOS DE SALUD A LA COMUNIDAD

Datos de Identificación del Programa Presupuestario

RESPONSABLE DEL PROGRAMA PRESUPUESTARIO	INSTANCIA(S) EJECUTORA(S) DEL PP	IMPORTE : \$ 3,110,217,181.00
RAMO : 09 - SALUD	013 - SERVICIOS DE SALUD DEL ESTADO DE PUEBLA	3,110,217,181.00
INSTITUCIÓN : 013 - SERVICIOS DE SALUD DEL ESTADO DE PUEBLA		
UNIDAD RESPONSABLE : 1000 - OFICINA DEL C. SECRETARIO		
POBLACIÓN OBJETIVO : POBLACIÓN SIN SEGURIDAD SOCIAL LABORAL DEL ESTADO DE PUEBLA.		

Alineación

Plan Estatal de Desarrollo

PLAN ESTATAL DE DESARROLLO

EJE: 04 DESARROLLO INTEGRAL, EDUCACIÓN Y DIVERSIDAD CULTURAL

OBJETIVO: 01 REDUCIR LAS CARENCIAS SOCIALES EN EL ESTADO, CON UN ENFOQUE DE INTERSECCIONALIDAD.

TEMÁTICA: 02 SALUD

OBJETIVO ESPECÍFICO: 01 INCREMENTAR EL ACCESO OPORTUNO Y DE CALIDAD A LOS SERVICIOS DE SALUD, BAJO UN ENFOQUE INCLUYENTE.

ESTRATEGIA: 01 GENERAR LAS CONDICIONES PARA QUE LAS POBLANAS Y LOS POBLANOS RECIBAN ATENCIÓN MÉDICA DE CALIDAD Y SERVICIOS DE SALUD EQUITATIVOS.

LÍNEA DE ACCIÓN: 05 IMPULSAR ACCIONES ORIENTADAS A LA PREVENCIÓN EN SALUD.

LÍNEA DE ACCIÓN: 06 PROMOVER EL CUMPLIMIENTO DE LOS MECANISMOS DE VIGILANCIA SANITARIA.

LÍNEA DE ACCIÓN: 10 CONSOLIDAR LOS PROGRAMAS ORIENTADOS A MEJORAR EL BIENESTAR EMOCIONAL, ASÍ COMO PREVENIR Y DISMINUIR LAS ADICCIONES.

Programas Especiales (Transversales)

PROGRAMA ESPECIAL : 03 PROGRAMA ESPECIAL IGUALDAD SUSTANTIVA

PROGRAMA ESPECIAL : 04 PROGRAMA ESPECIAL DE NIÑAS, NIÑOS Y ADOLESCENTES

PROGRAMA ESPECIAL : 05 PROGRAMA ESPECIAL DE JUVENTUDES

Objetivos, Indicadores y Metas de la MIR

FIN

RESUMEN NARRATIVO	INDICADOR	MEDIOS DE VERIFICACIÓN	SUPUESTO
CONTRIBUIR A REDUCIR LA MORTALIDAD GENERAL MEDIANTE EL OTORGAMIENTO DE SERVICIOS DE ATENCIÓN OPORTUNA A LA SALUD QUE PROTEJAN A LA POBLACIÓN.	TASA DE MORTALIDAD GENERAL.	SERVICIOS DE SALUD DEL ESTADO DE PUEBLA: CUBOS DINÁMICOS DEL SISTEMA NACIONAL DE INFORMACIÓN EN MATERIA DE SALUD (SINBA), SUBSISTEMA EPIDEMIOLÓGICO Y ESTADÍSTICO DE DEFUNCIONES (SEED) DE LA SECRETARÍA DE SALUD. INFORMACIÓN REALIZADA POR LA DIRECCIÓN GENERAL DE INFORMACIÓN EN SALUD (FRECUENCIA DE MEDICIÓN ANUAL). DISPONIBLE EN: http://www.dgis.salud.gob.mx/contenidos/basesdedatos/bdc_defunciones_gobmx.html	SE CUENTA CON ESTABILIDAD PRESUPUESTARIA PARA LA SISTEMATIZACIÓN DE LA INFORMACIÓN.
	TIPO ESTRATÉGICO	DIMENSIÓN EFICACIA	FRECUENCIA ANUAL
			MÉTODO DE CÁLCULO (V1/V2)*BASE

PROPÓSITO

RESUMEN NARRATIVO	INDICADOR	MEDIOS DE VERIFICACIÓN	SUPUESTO
LA POBLACIÓN SIN SEGURIDAD SOCIAL LABORAL RESPONSABILIDAD DE LOS SERVICIOS DE SALUD DEL ESTADO DE PUEBLA OBTIENE ATENCIÓN MÉDICA MEDIANTE LOS SERVICIOS OTORGADOS EN UNIDADES DE PRIMER NIVEL Y HOSPITALARIAS REDUCIENDO ASÍ LA MORBILIDAD.	TASA DE MORBILIDAD GENERAL.	SECRETARÍA DE SALUD: SISTEMA ÚNICO AUTOMATIZADO PARA LA VIGILANCIA EPIDEMIOLÓGICA (SUAVE) DE LA DIRECCIÓN GENERAL DE EPIDEMIOLOGÍA (FRECUENCIA DE MEDICIÓN ANUAL). INFORMACIÓN DISPONIBLE EN: https://www.sinave.gob.mx/SUAVE/Inicio_Sesion.aspx?ReturnUri=%2FSUAVE%2FPrincipal%2FPrincipal.aspx	SE CUENTA CON LA INFRAESTRUCTURA INFORMÁTICA PARA EL REGISTRO Y CONSULTA DE LOS CASOS.
	TIPO ESTRATÉGICO	DIMENSIÓN EFICACIA	FRECUENCIA ANUAL
			MÉTODO DE CÁLCULO (V1/V2)*BASE



MATRIZ DE INDICADORES PARA RESULTADOS

E042 - PROTECCIÓN EN SALUD Y SERVICIOS DE SALUD A LA COMUNIDAD

COMPONENTE 1

RESUMEN NARRATIVO	INDICADOR	MEDIOS DE VERIFICACIÓN	SUPUESTO
ATENCIÓN A MUJERES EMBARAZADAS PARA SU PLENO DESARROLLO EFECTUADA.	RAZÓN DE MORTALIDAD MATERNA.	PLATAFORMA DEL SISTEMA NACIONAL DE VIGILANCIA EPIDEMIOLÓGICA (SINAVE): LISTADO NOMINAL DE LA DIRECCIÓN GENERAL DE EPIDEMIOLOGÍA (DGE) DE LA SECRETARÍA DE SALUD (FRECUENCIA DE MEDICIÓN ANUAL). INFORMACIÓN DISPONIBLE EN: https://rhove.sinave.gob.mx/home.asp	LOS USOS Y COSTUMBRES NO AFECTAN PARA QUE LAS PACIENTES ACUDAN DE MANERA OPORTUNA A LA ATENCIÓN DE SU EMBARAZO.
	TIPO ESTRATÉGICO	DIMENSIÓN EFICACIA	FRECUENCIA ANUAL
		MÉTODO DE CÁLCULO (V1/V2)*BASE	

COMPONENTE 2

RESUMEN NARRATIVO	INDICADOR	MEDIOS DE VERIFICACIÓN	SUPUESTO
SERVICIO MÉDICO A POBLACIÓN DE 10 A 19 AÑOS BRINDADO.	TASA DE MORTALIDAD EN POBLACIÓN DE 10 A 19 AÑOS.	SISTEMA EPIDEMIOLÓGICO Y ESTADÍSTICO DE DEFUNCIONES (SEED): DEFUNCIONES (MORTALIDAD), INFORMACIÓN GENERADA ANUALMENTE POR LA DIRECCIÓN GENERAL EN SALUD (DGIS), DISPONIBLE PARA SU CONSULTA EN: http://www.dgis.salud.gob.mx/contenidos/basesdedatos/bdc_defunciones_gobmx.html	LA POBLACIÓN ADOLESCENTE ACUDE PARA SU ATENCIÓN INTEGRADA.
	TIPO ESTRATÉGICO	DIMENSIÓN EFICACIA	FRECUENCIA ANUAL
		MÉTODO DE CÁLCULO (V1/V2)*BASE	

COMPONENTE 3

RESUMEN NARRATIVO	INDICADOR	MEDIOS DE VERIFICACIÓN	SUPUESTO
DETECCIÓN DE CÁNCER DE MAMA A MUJERES OPORTUNAMENTE REALIZADA.	TASA DE MORTALIDAD POR CÁNCER DE MAMA.	SECRETARÍA DE SALUD FEDERAL: SISTEMA ESTADÍSTICO Y EPIDEMIOLÓGICO DE DEFUNCIONES (SEED), INFORMACIÓN GENERADA ANUALMENTE POR LA DIRECCIÓN GENERAL DE INFORMACIÓN EN SALUD (DGIS), DISPONIBLE PARA SU CONSULTA EN: https://www.gob.mx/salud/acciones-y-programas/direccion-general-de-informacion-en-salud-dgis	LOS EQUIPOS PARA REALIZAR LOS DIAGNÓSTICOS CUENTAN CON SUFICIENCIA, INSUMOS Y MANTENIMIENTO, LO QUE PERMITE CONTRIBUIR A LA DISMINUCIÓN DE LA MORTALIDAD POR CÁNCER DE MAMA.
	TIPO ESTRATÉGICO	DIMENSIÓN EFICACIA	FRECUENCIA ANUAL
		MÉTODO DE CÁLCULO (V1/V2)*BASE	

COMPONENTE 4

RESUMEN NARRATIVO	INDICADOR	MEDIOS DE VERIFICACIÓN	SUPUESTO
ATENCIÓN A MENORES DE 5 AÑOS DE EDAD CON DESNUTRICIÓN EFECTUADA.	TASA DE MORTALIDAD POR DEFICIENCIAS EN LA NUTRICIÓN DE LOS MENORES DE 5 AÑOS.	METADATOS: DEFUNCIONES CIFRAS OFICIALES DEFINITIVAS, INFORMACIÓN REALIZADA POR LA DIRECCIÓN GENERAL DE INFORMACIÓN EN SALUD (DGIS) DE LA SECRETARÍA DE SALUD Y PUBLICADA EN EL SUBSISTEMA EPIDEMIOLÓGICO Y ESTADÍSTICO DE DEFUNCIONES (SEED) CUBOS DINÁMICOS DEL SISTEMA NACIONAL DE INFORMACIÓN EN MATERIA DE SALUD (SINBA), DISPONIBLE PARA SU CONSULTA EN: http://www.dgis.salud.gob.mx/contenidos/basesdedatos/bdc_defunciones_gobmx.html	LOS TUTORES RESPONSABLES DE LOS MENORES DE 5 AÑOS DE EDAD TIENEN INTERÉS POR ATENDER LAS DEFICIENCIAS NUTRICIONALES DE ESTOS.
	TIPO ESTRATÉGICO	DIMENSIÓN EFICACIA	FRECUENCIA IRREGULAR
		MÉTODO DE CÁLCULO (V1/V2)*BASE	



MATRIZ DE INDICADORES PARA RESULTADOS

E042 - PROTECCIÓN EN SALUD Y SERVICIOS DE SALUD A LA COMUNIDAD

COMPONENTE 5

RESUMEN NARRATIVO	INDICADOR	MEDIOS DE VERIFICACIÓN		SUPUESTO
CUESTIONARIOS DE EVALUACIÓN GERIÁTRICA A POBLACIÓN DE 60 AÑOS Y MÁS REALIZADOS.	PORCENTAJE DE DEPRESIÓN GERIÁTRICA EN POBLACIÓN DE 60 AÑOS Y MÁS DETECTADA.	DIRECCIÓN GENERAL DE INFORMACIÓN EN SALUD (DGIS) CUBOS DINÁMICOS DEL SISTEMA DE INFORMACIÓN EN SALUD (SIS), FRECUENCIA DE MEDICIÓN MENSUAL. DISPONIBLE EN: https://www.gob.mx/inger/articulos/direccion-general-329738		LAS PERSONAS DE 60 AÑOS Y MÁS ACEPTAN SE REALICE EL CUESTIONARIO DE EVALUACIÓN GERIÁTRICA.
	TIPO GESTIÓN	DIMENSIÓN EFICACIA	FRECUENCIA MENSUAL	META 2.10

COMPONENTE 6

RESUMEN NARRATIVO	INDICADOR	MEDIOS DE VERIFICACIÓN		SUPUESTO
SERVICIO MÉDICO A MENORES DE 1 AÑO BRINDADO.	TASA DE MORTALIDAD INFANTIL.	METADATOS: DEFUNCIONES CIFRAS OFICIALES DEFINITIVAS, INFORMACIÓN REALIZADA POR LA DIRECCIÓN GENERAL DE INFORMACIÓN EN SALUD (DGIS) DE LA SECRETARÍA DE SALUD Y PUBLICADA EN EL SUBSISTEMA EPIDEMIOLÓGICO Y ESTADÍSTICO DE DEFUNCIONES (SEED) CUBOS DINÁMICOS DEL SISTEMA NACIONAL DE INFORMACIÓN EN MATERIA DE SALUD (SINBA). DISPONIBLE PARA SU CONSULTA EN: http://www.dgis.salud.gob.mx/contenidos/basesdedatos/bdc_defunciones_gobmx.html		MADRES Y PADRES DE FAMILIA LLEVAN OPORTUNAMENTE A SUS HIJOS MENORES DE UN AÑO A RECIBIR CONSULTA MÉDICA.
	TIPO ESTRATÉGICO	DIMENSIÓN EFICACIA	FRECUENCIA ANUAL	META 11.54

COMPONENTE 7

RESUMEN NARRATIVO	INDICADOR	MEDIOS DE VERIFICACIÓN		SUPUESTO
SERVICIOS DE DETERMINACIONES DE CLORO RESIDUAL LIBRE EN AGUA REALIZADOS.	PORCENTAJE DE CUMPLIMIENTO DE DETERMINACIONES DE CLORO RESIDUAL LIBRE EN AGUA.	FORMATO DE MONITOREO DE CLORO RESIDUAL LIBRE CON CÓDIGO PR-DRFS-VS-04-F02, INFORMACIÓN OBTENIDA DE LOS REGISTROS DE CONTROL INTERNO DE LA DIRECCIÓN DE PROTECCIÓN CONTRA RIESGOS SANITARIOS (DPRIS). DISPONIBLE EN: https://ss.puebla.gob.mx/direccion-de-proteccion-contra-riesgos-sanitarios-link		EL SISTEMA DE ABASTECIMIENTO DE AGUA POTABLE TIENE EL MUESTREO CORRECTO EN LAS CANTIDADES ESTABLECIDAS.
	TIPO GESTIÓN	DIMENSIÓN EFICACIA	FRECUENCIA MENSUAL	META 100.00

COMPONENTE 8

RESUMEN NARRATIVO	INDICADOR	MEDIOS DE VERIFICACIÓN		SUPUESTO
COMUNIDADES COMO PROMOTORAS DE LA SALUD CERTIFICADAS.	PORCENTAJE DE COMUNIDADES CERTIFICADAS COMO PROMOTORAS DE LA SALUD.	FORMATOS INTERNOS DEL PROCESO DE CERTIFICACIÓN NOM-024-SSA3-2012 DE LA PLATAFORMA CUBOS DINÁMICOS, ELABORADOS POR LA DIRECCIÓN GENERAL DE INFORMACIÓN EN SALUD (DGIS) DE LA SECRETARÍA DE SALUD. PARA SU CONSULTA EN: https://www.gob.mx/salud/acciones-y-programas/certificacion-nom-024-ssa3-2012?state=published		LAS AUTORIDADES CORRESPONDIENTES REALIZAN LAS GESTIONES NECESARIAS PARA EL CUMPLIMIENTO DE LA META AMPLIADA A 20 COMUNIDADES CERTIFICADAS COMO PROMOTORAS DE LA SALUD.
	TIPO GESTIÓN	DIMENSIÓN EFICACIA	FRECUENCIA ANUAL	META 100.00



MATRIZ DE INDICADORES PARA RESULTADOS

E042 - PROTECCIÓN EN SALUD Y SERVICIOS DE SALUD A LA COMUNIDAD

COMPONENTE 9

RESUMEN NARRATIVO	INDICADOR	MEDIOS DE VERIFICACIÓN		SUPUESTO
ATENCIÓN A MENORES DE 5 AÑOS CON INFECCIONES RESPIRATORIAS AGUDAS EFECTUADA.	TASA DE MORTALIDAD POR INFECCIONES RESPIRATORIAS AGUDAS EN MENORES DE 5 AÑOS.	METADATOS: DEFUNCIONES CIFRAS OFICIALES DEFINITIVAS, INFORMACIÓN REALIZADA POR LA DIRECCIÓN GENERAL DE INFORMACIÓN EN SALUD (DGIS) DE LA SECRETARÍA DE SALUD Y PUBLICADA EN EL SUBSISTEMA EPIDEMIOLÓGICO Y ESTADÍSTICO DE DEFUNCIONES (SEED) CUBOS DINÁMICOS DEL SISTEMA NACIONAL DE INFORMACIÓN EN MATERIA DE SALUD (SINBA). DISPONIBLE PARA SU CONSULTA EN: http://www.dgis.salud.gob.mx/contenidos/basesdedatos/bdc_defunciones_gobmx.html		LOS TUTORES RESPONSABLES DE LOS MENORES DE 5 AÑOS LOS LLEVAN A CONSULTA POR INFECCIONES RESPIRATORIAS AGUDAS.
	TIPO ESTRATÉGICO	DIMENSIÓN EFICACIA	FRECUENCIA IRREGULAR	META 19.02

COMPONENTE 10

RESUMEN NARRATIVO	INDICADOR	MEDIOS DE VERIFICACIÓN		SUPUESTO
SERVICIO DE VIGILANCIA SANITARIA A FAVOR DE LA SALUD DE LA POBLACIÓN EFECTUADO.	PORCENTAJE DE MUESTRAS ANALIZADAS DE VIGILANCIA SANITARIA.	BITÁCORA DE REVISIÓN DE INFORMES DE PRUEBA ENTREGADOS POR LAS ÁREAS ANALÍTICAS A RECEPCIÓN DE MUESTRAS (FR/VS/RMS/19). ELABORADA POR EL SISTEMA DE INFORMACIÓN DEL LABORATORIO (MODULAB) DE LA COORDINACIÓN OPERATIVA DE VIGILANCIA SANITARIA (FRECUENCIA DE MEDICIÓN MENSUAL)		SE RENUEVA LA CONTRATACIÓN POR LICITACIÓN DEL SISTEMA INFORMÁTICO MODULAB OTORGADO POR EL SERVICIO INTEGRAL DE LABORATORIO, MISMO QUE ES UTILIZADO PARA EL CONTROL DE DATOS GENERADOS DEL PROCESO DE LAS MUESTRAS DE VIGILANCIA SANITARIA.
	TIPO GESTIÓN	DIMENSIÓN EFICACIA	FRECUENCIA MENSUAL	META 99.00

COMPONENTE 11

RESUMEN NARRATIVO	INDICADOR	MEDIOS DE VERIFICACIÓN		SUPUESTO
ATENCIÓNES GENERALES POR AUXILIARES DE SALUD OTORGADAS.	PROMEDIO DIARIO DE ATENCIONES GENERALES POR LA AUXILIAR DE SALUD.	SISTEMA NACIONAL DE INFORMACIÓN BÁSICA EN MATERIA DE SALUD (SINBA): "INFORME DE ACTIVIDADES REALIZADAS FUERA DE LA UNIDAD MÉDICA SINBA-SIS-VARIABLES: FUF10, FUF11, FUN02, FUN06, FUN11, FUN12, FUN13, FUE 09, FUE10, FUE14, FUE16, FUE22, FUE33, FUE34, FUC01, FUC02, FUC03, ACV01, ACV02, ACV03, ACV04, ACV05, ACV10, ACV11, ACV12, ACV13, ACV14, ACV15, ACV16, ACV17, ACV20". REALIZADO POR LA DIRECCIÓN GENERAL DE INFORMACIÓN EN SALUD (DGIS), FRECUENCIA DE MEDICIÓN MENSUAL		LAS CONDICIONES CLIMATOLÓGICAS Y LAS VÍAS DE ACCESO SON ADECUADAS PARA QUE LA POBLACIÓN RECIBA LA ATENCIÓN.
	TIPO GESTIÓN	DIMENSIÓN EFICIENCIA	FRECUENCIA MENSUAL	META 7.91

COMPONENTE 12

RESUMEN NARRATIVO	INDICADOR	MEDIOS DE VERIFICACIÓN		SUPUESTO
SERVICIOS PREHOSPITALARIOS POR AMBULANCIA TERRESTRE O AÉREA BRINDADOS.	PORCENTAJE DE SERVICIOS PREHOSPITALARIOS ATENDIDOS POR AMBULANCIAS TERRESTRES Y AÉREAS.	CONSULTA DEL REPORTE DE ATENCIÓN MÉDICA PREHOSPITALARIA, FORMATO INTERNO DE LA UNIDAD DEL SISTEMA DE URGENCIAS MÉDICAS Y DESASTRES (SUMA) DE LA SECRETARÍA DE SALUD, FRECUENCIA DE MEDICIÓN MENSUAL. DISPONIBLE EN: https://ss.puebla.gob.mx/suma		LA POBLACIÓN CONOCE LOS NÚMEROS TELEFÓNICOS DE EMERGENCIA PARA SOLICITAR LOS SERVICIOS DE AYUDA.
	TIPO GESTIÓN	DIMENSIÓN EFICACIA	FRECUENCIA MENSUAL	META 100.17



MATRIZ DE INDICADORES PARA RESULTADOS

E042 - PROTECCIÓN EN SALUD Y SERVICIOS DE SALUD A LA COMUNIDAD

COMPONENTE 13

RESUMEN NARRATIVO	INDICADOR	MEDIOS DE VERIFICACIÓN		SUPUESTO
SUPERVISIÓN A LA CREACIÓN DE CLÍNICAS DE MATERNIDAD ENFOCADAS A LA POBLACIÓN ABIERTA SIN SEGURIDAD SOCIAL DE MANERA INTEGRAL AL BINOMIO MADRE E HIJO REALIZADA.	NÚMERO DE SUPERVISIONES A LA CREACIÓN DE CLÍNICAS DE MATERNIDAD.	REPORTE INTERNO DE SUPERVISIÓN A LA CREACIÓN DE CLÍNICAS DE MATERNIDAD DE LOS SERVICIOS DE SALUD DEL ESTADO DE PUEBLA (SSEP), FRECUENCIA DE MEDICIÓN ANUAL		LOS USOS Y COSTUMBRES NO AFECTAN PARA QUE LAS PACIENTES ACUDAN DE MANERA OPORTUNA A LA ATENCIÓN DE SU EMBARAZO.
	TIPO ESTRATÉGICO	DIMENSIÓN EFICACIA	FRECUENCIA ANUAL	META 1.00



MATRIZ DE INDICADORES PARA RESULTADOS

E045 - PRESTACIONES DE SEGURIDAD SOCIAL

Datos de Identificación del Programa Presupuestario

RESPONSABLE DEL PROGRAMA PRESUPUESTARIO	INSTANCIA(S) EJECUTORA(S) DEL PP	IMPORTE: \$ 4,566,715,284.75 ^{a/}
RAMO : 09 - SALUD	082 - INSTITUTO DE SEGURIDAD Y SERVICIOS SOCIALES DE LOS TRABAJADORES AL SERVICIO DE LOS PODERES DEL ESTADO DE PUEBLA	4,566,715,284.75
INSTITUCIÓN : 082 - INSTITUTO DE SEGURIDAD Y SERVICIOS SOCIALES DE LOS TRABAJADORES AL SERVICIO DE LOS PODERES DEL ESTADO DE PUEBLA		
UNIDAD RESPONSABLE : DA2W - INSTITUTO DE SEGURIDAD Y SERVICIOS SOCIALES DE LOS TRABAJADORES AL SERVICIO DE LOS PODERES DEL ESTADO DE PUEBLA		

POBLACIÓN OBJETIVO : TRABAJADORES Y PENSIONADOS QUE COTIZAN PARA RECIBIR PRESTACIONES EN EL ISSSTEP, QUE REALIZARON EL TRÁMITE DE AFILIACIÓN PARA SI MISMOS Y SUS FAMILIARES LOS CUALES HACEN USO DEL SERVICIO MÉDICO Y PRESTACIONES SOCIALES.

Alineación

Plan Estatal de Desarrollo

PLAN ESTATAL DE DESARROLLO

EJE: 04 DESARROLLO INTEGRAL, EDUCACIÓN Y DIVERSIDAD CULTURAL

OBJETIVO: 01 REDUCIR LAS CARENCIAS SOCIALES EN EL ESTADO, CON UN ENFOQUE DE INTERSECCIONALIDAD.

TEMÁTICA: 02 SALUD

OBJETIVO ESPECÍFICO: 01 INCREMENTAR EL ACCESO OPORTUNO Y DE CALIDAD A LOS SERVICIOS DE SALUD, BAJO UN ENFOQUE INCLUYENTE.

ESTRATEGIA: 01 GENERAR LAS CONDICIONES PARA QUE LAS POBLANAS Y LOS POBLANOS RECIBAN ATENCIÓN MÉDICA DE CALIDAD Y SERVICIOS DE SALUD EQUITATIVOS.

LÍNEA DE ACCIÓN: 02 INCREMENTAR EL ACCESO A LOS SERVICIOS DE SALUD CON UN ENFOQUE EQUITATIVO E INCLUYENTE.

Programas Especiales (Transversales)

PROGRAMA ESPECIAL : 03 PROGRAMA ESPECIAL IGUALDAD SUSTANTIVA

Objetivos, Indicadores y Metas de la MIR

FIN

RESUMEN NARRATIVO	INDICADOR	MEDIOS DE VERIFICACIÓN		SUPUESTO
CONTRIBUIR A LA SALVAGUARDA DE LOS DERECHOHABIENTES MEDIANTE EL OTORGAMIENTO DE PRESTACIONES ECONÓMICAS DE ACUERDO CON LA NORMATIVIDAD APLICABLE.	PORCENTAJE DE SOLICITUDES DE PRESTACIONES SOCIOECONÓMICAS QUE CUMPLEN CON TODOS LOS REQUISITOS OTORGADAS.	VARIABLE 1: CONCENTRADO DE SOLICITUDES DE PRESTACIONES ECONÓMICAS Y SOCIALES, INSTITUTO DE SEGURIDAD Y SERVICIOS SOCIALES DE LOS TRABAJADORES AL SERVICIO DE LOS PODERES DEL ESTADO DE PUEBLA (ISSSTEP), SUBDIRECCIÓN GENERAL DE PRESTACIONES ECONÓMICAS Y SOCIALES, FRECUENCIA: ANUAL, DOCUMENTO INTERNO, LA INFORMACIÓN PUEDE CONSULTARSE EN: www.plataformadetransparencia.org.mx ART. 77 FRACCIONES IV, VI Y XL-A, PARA SOLICITAR LA INFORMACIÓN ENTRAR A LA PLATAFORMA NACIONAL DE TRANSPARENCIA EN LA SECCIÓN SOLICITUDES / SOLICITUD DE ACCESO A LA INFORMACIÓN. VARIABLE 2: CONCENTRADO DE SOLICITUDES DE PRESTACIONES ECONÓMICAS Y SOCIALES, ISSSTEP, SUBDIRECCIÓN GENERAL DE PRESTACIONES ECONÓMICAS Y SOCIALES, FRECUENCIA: ANUAL, DOCUMENTO INTERNO, LA INFORMACIÓN PUEDE CONSULTARSE EN: www.plataformadetransparencia.org.mx ART. 77 FRACCIONES IV, VI Y XL-A, PARA SOLICITAR LA INFORMACIÓN ENTRAR A LA PLATAFORMA NACIONAL DE TRANSPARENCIA EN LA SECCIÓN SOLICITUDES / SOLICITUD DE ACCESO A LA INFORMACIÓN		LOS DERECHOHABIENTES ACUDEN A REALIZAR TRÁMITES DE SOLICITUD PARA RECIBIR PRESTACIONES SOCIOECONÓMICAS Y CUMPLEN CON TODOS LOS REQUISITOS ESTABLECIDOS POR LA LEY DEL ISSSTEP. ESTAMOS SUJETOS AL PROCESO DE ALTAS Y BAJAS LABORALES EN EL GOBIERNO DEL ESTADO QUE SE SUSCITEN A LO LARGO DEL AÑO.
	TIPO	DIMENSIÓN	FRECUENCIA	META
	ESTRATÉGICO	EFICACIA	ANUAL	97.22
				MÉTODO DE CÁLCULO
				(V1/V2)*100

a/ Dato Informativo



MATRIZ DE INDICADORES PARA RESULTADOS

E045 - PRESTACIONES DE SEGURIDAD SOCIAL

PROPÓSITO

RESUMEN NARRATIVO	INDICADOR	MEDIOS DE VERIFICACIÓN		SUPUESTO
EL INSTITUTO DE SEGURIDAD Y SERVICIOS SOCIALES DE LOS TRABAJADORES AL SERVICIO DE LOS PODERES DEL ESTADO DE PUEBLA CUMPLE CON LA LEY A TRAVÉS DE LA PRESTACIÓN DE SERVICIOS DE MANERA EFICIENTE, OPORTUNA Y PROFESIONAL.	PORCENTAJE DE POBLACIÓN DERECHOHABIENTE SATISFECHA CON LOS TRÁMITES REALIZADOS.	VARIABLE 1: REPORTE DE ENCUESTAS DE SATISFACCIÓN, INSTITUTO DE SEGURIDAD Y SERVICIOS SOCIALES DE LOS TRABAJADORES AL SERVICIO DE LOS PODERES DEL ESTADO DE PUEBLA (ISSSTEP), SUBDIRECCIÓN GENERAL DE PRESTACIONES ECONÓMICAS Y SOCIALES, FRECUENCIA: ANUAL, DOCUMENTO INTERNO, LA INFORMACIÓN PUEDE CONSULTARSE EN: www.plataformadetransparencia.org.mx ART. 77 FRACCIONES IV, VI Y XL-A, PARA SOLICITAR LA INFORMACIÓN ENTRAR A LA PLATAFORMA NACIONAL DE TRANSPARENCIA EN LA SECCIÓN SOLICITUDES / SOLICITUD DE ACCESO A LA INFORMACIÓN. VARIABLE 2: REPORTE DE ENCUESTAS DE SATISFACCIÓN, ISSSTEP, SUBDIRECCIÓN GENERAL DE PRESTACIONES ECONÓMICAS Y SOCIALES, FRECUENCIA: ANUAL, DOCUMENTO INTERNO, LA INFORMACIÓN PUEDE CONSULTARSE EN: www.plataformadetransparencia.org.mx ART. 77 FRACCIONES IV, VI Y XL-A, PARA SOLICITAR LA INFORMACIÓN ENTRAR A LA PLATAFORMA NACIONAL DE TRANSPARENCIA EN LA SECCIÓN SOLICITUDES / SOLICITUD DE ACCESO A LA INFORMACIÓN		LOS DERECHOHABIENTES CONTESTAN CON HONESTIDAD LAS ENCUESTAS.
	TIPO ESTRATÉGICO	DIMENSIÓN EFICIENCIA	FRECUENCIA ANUAL	META 92.86

COMPONENTE 1

RESUMEN NARRATIVO	INDICADOR	MEDIOS DE VERIFICACIÓN		SUPUESTO
SERVICIOS DE AFILIACIÓN A LOS TRABAJADORES COTIZANTES Y SUS BENEFICIARIOS, PARA GARANTIZAR LA SALVAGUARDA DE SUS DERECHOS OTORGADOS.	PORCENTAJE DE COTIZANTES QUE REALIZAN EL TRÁMITE DE AFILIACIÓN PARA SÍ MISMOS Y SUS FAMILIARES.	VARIABLE 1: REPORTE DE AFILIACIONES DE DERECHOHABIENTES POR PRIMERA VEZ, SISTEMA DE ADMINISTRACIÓN DE DERECHOHABIENTES (SADH), INSTITUTO DE SEGURIDAD Y SERVICIOS SOCIALES DE LOS TRABAJADORES AL SERVICIO DE LOS PODERES DEL ESTADO DE PUEBLA (ISSSTEP), DEPARTAMENTO DE VIGENCIA DE DERECHOS, FRECUENCIA: SEMESTRAL, DOCUMENTO INTERNO, LA INFORMACIÓN PUEDE CONSULTARSE EN: www.plataformadetransparencia.org.mx ART. 77 FRACCIONES IV, VI Y XL-A, PARA SOLICITAR LA INFORMACIÓN ENTRAR A LA PLATAFORMA NACIONAL DE TRANSPARENCIA EN LA SECCIÓN SOLICITUDES / SOLICITUD DE ACCESO A LA INFORMACIÓN. VARIABLE 2: POBLACIÓN AFILIADA, SISTEMA DE ADMINISTRACIÓN DE DERECHOHABIENTES (SADH), ISSSTEP, DEPARTAMENTO DE VIGENCIA DE DERECHOS, FRECUENCIA: SEMESTRAL, LA INFORMACIÓN PUEDE CONSULTARSE EN: www.plataformadetransparencia.org.mx ART. 77 FRACCIONES IV, VI Y XL-A, PARA SOLICITAR LA INFORMACIÓN ENTRAR A LA PLATAFORMA NACIONAL DE TRANSPARENCIA EN LA SECCIÓN SOLICITUDES / SOLICITUD DE ACCESO A LA INFORMACIÓN		SE CUMPLEN LOS REQUERIMIENTOS PARA LAS AFILIACIONES. LOS COTIZANTES ACUDEN VOLUNTARIAMENTE A REALIZAR EL TRÁMITE DE AFILIACIÓN.
	TIPO GESTIÓN	DIMENSIÓN EFICACIA	FRECUENCIA SEMESTRAL	META 5.62



MATRIZ DE INDICADORES PARA RESULTADOS

E045 - PRESTACIONES DE SEGURIDAD SOCIAL

COMPONENTE 2

RESUMEN NARRATIVO	INDICADOR	MEDIOS DE VERIFICACIÓN		SUPUESTO
PENSIONES EN NÓMINA A LOS TRABAJADORES COTIZANTES Y SUS BENEFICIARIOS, PARA GARANTIZAR LA SALVAGUARDA DE SUS DERECHOS OTORGADAS.	PORCENTAJE DE ALTA DE TRÁMITES DE PENSIONES EN NÓMINA CONCLUIDOS.	VARIABLE 1: REPORTE DE NUEVAS ALTAS EN NÓMINA, SISTEMA DE ADMINISTRACIÓN DE PENSIONES Y JUBILACIONES, INSTITUTO DE SEGURIDAD Y SERVICIOS SOCIALES DE LOS TRABAJADORES AL SERVICIO DE LOS PODERES DEL ESTADO DE PUEBLA (ISSSTEP), DEPARTAMENTO DE PENSIONES Y JUBILACIONES, FRECUENCIA: SEMESTRAL, DOCUMENTO INTERNO, LA INFORMACIÓN PUEDE CONSULTARSE EN: www.plataformadetransparencia.org.mx ART. 77 FRACCIONES IV, VI Y XL-A, PARA SOLICITAR LA INFORMACIÓN ENTRAR A LA PLATAFORMA NACIONAL DE TRANSPARENCIA EN LA SECCIÓN SOLICITUDES / SOLICITUD DE ACCESO A LA INFORMACIÓN. VARIABLE 2: REPORTE DE NUEVAS ALTAS EN NÓMINA, SISTEMA DE ADMINISTRACIÓN DE PENSIONES Y JUBILACIONES, ISSSTEP, DEPARTAMENTO DE PENSIONES Y JUBILACIONES, FRECUENCIA: SEMESTRAL, LA INFORMACIÓN PUEDE CONSULTARSE EN: www.plataformadetransparencia.org.mx ART. 77 FRACCIONES IV, VI Y XL-A, PARA SOLICITAR LA INFORMACIÓN ENTRAR A LA PLATAFORMA NACIONAL DE TRANSPARENCIA EN LA SECCIÓN SOLICITUDES / SOLICITUD DE ACCESO A LA INFORMACIÓN		LOS TRABAJADORES COTIZANTES O SUS BENEFICIARIOS CUMPLEN CON LOS REQUISITOS PARA OBTENER SU ALTA EN PENSIONES.

COMPONENTE 3

RESUMEN NARRATIVO	INDICADOR	MEDIOS DE VERIFICACIÓN		SUPUESTO
SERVICIO CREDITICIO A TRABAJADORES QUE COTIZAN PARA TODAS LAS PRESTACIONES, PARA GARANTIZAR LA SALVAGUARDA DE SUS DERECHOS OTORGADOS.	PORCENTAJE DE TRABAJADORES BENEFICIADOS CON CRÉDITOS.	VARIABLE 1: REPORTE DE PRÉSTAMOS, SISTEMA DE ADMINISTRACIÓN DE CRÉDITO Y COBRANZAS (SACC), INSTITUTO DE SEGURIDAD Y SERVICIOS SOCIALES DE LOS TRABAJADORES AL SERVICIO DE LOS PODERES DEL ESTADO DE PUEBLA (ISSSTEP), DEPARTAMENTO DE CRÉDITO Y COBRANZAS, FRECUENCIA: SEMESTRAL, DOCUMENTO INTERNO, LA INFORMACIÓN PUEDE CONSULTARSE EN: www.plataformadetransparencia.org.mx ART. 77 FRACCIONES IV, VI Y XL-A, PARA SOLICITAR LA INFORMACIÓN ENTRAR A LA PLATAFORMA NACIONAL DE TRANSPARENCIA EN LA SECCIÓN SOLICITUDES / SOLICITUD DE ACCESO A LA INFORMACIÓN. VARIABLE 2: REPORTE DE POBLACIÓN COTIZANTE, SISTEMA DE ADMINISTRACIÓN DE DERECHOHABENCIA (SADH), ISSSTEP, DEPARTAMENTO DE VIGENCIA DE DERECHOS, FRECUENCIA: SEMESTRAL, LA INFORMACIÓN PUEDE CONSULTARSE EN: www.plataformadetransparencia.org.mx ART. 77 FRACCIONES IV, VI Y XL-A, PARA SOLICITAR LA INFORMACIÓN ENTRAR A LA PLATAFORMA NACIONAL DE TRANSPARENCIA EN LA SECCIÓN SOLICITUDES / SOLICITUD DE ACCESO A LA INFORMACIÓN		EXISTE INTERÉS POR PARTE DE LOS TRABAJADORES EN SOLICITAR PRÉSTAMOS, LOS TRABAJADORES CUENTAN CON LA DOCUMENTACIÓN CORRESPONDIENTE.



MATRIZ DE INDICADORES PARA RESULTADOS

E045 - PRESTACIONES DE SEGURIDAD SOCIAL

COMPONENTE 4

RESUMEN NARRATIVO	INDICADOR	MEDIOS DE VERIFICACIÓN		SUPUESTO
SERVICIO DE ESTANCIA INFANTIL A LAS HIJAS E HIJOS DE LOS TRABAJADORES COTIZANTES OTORGADO.	PORCENTAJE DE INSCRIPCIONES REALIZADAS A ESTANCIAS INFANTILES.	VARIABLE 1: REPORTE DE TOTAL DE NIÑOS Y NIÑAS, SISTEMA DE ADMINISTRACIÓN DE ESTANCIAS INFANTILES (SAEI), INSTITUTO DE SEGURIDAD Y SERVICIOS SOCIALES DE LOS TRABAJADORES AL SERVICIO DE LOS PODERES DEL ESTADO DE PUEBLA (ISSSTEP), SUPERVISIÓN DE ESTANCIAS INFANTILES, FRECUENCIA: SEMESTRAL, DOCUMENTO INTERNO, LA INFORMACIÓN PUEDE CONSULTARSE EN: www.plataformadetransparencia.org.mx ART. 77 FRACCIONES IV, VI Y XL-A, PARA SOLICITAR LA INFORMACIÓN ENTRAR A LA PLATAFORMA NACIONAL DE TRANSPARENCIA EN LA SECCIÓN SOLICITUDES / SOLICITUD DE ACCESO A LA INFORMACIÓN. VARIABLE 2: REPORTE DE TOTAL DE NIÑOS Y NIÑAS, SISTEMA DE ADMINISTRACIÓN DE ESTANCIAS INFANTILES (SAEI), ISSSTEP, SUPERVISIÓN DE ESTANCIAS INFANTILES, FRECUENCIA: SEMESTRAL, LA INFORMACIÓN PUEDE CONSULTARSE EN: www.plataformadetransparencia.org.mx ART. 77 FRACCIONES IV, VI Y XL-A, PARA SOLICITAR LA INFORMACIÓN ENTRAR A LA PLATAFORMA NACIONAL DE TRANSPARENCIA EN LA SECCIÓN SOLICITUDES / SOLICITUD DE ACCESO A LA INFORMACIÓN		LOS DERECHOHABIENTES MUESTRAN INTERÉS POR INSCRIBIR A SUS HIJOS EN LAS ESTANCIAS INFANTILES DEL ISSSTEP Y CUMPLEN CON LOS REQUISITOS PARA ELLO.

COMPONENTE 5

RESUMEN NARRATIVO	INDICADOR	MEDIOS DE VERIFICACIÓN		SUPUESTO
CURSOS DEL CENTRO DE BIENESTAR SOCIAL Y CULTURAL PARA DERECHOHABIENTES Y PÚBLICO EN GENERAL APERTURADOS.	PORCENTAJE DE CURSOS Y TALLERES APERTURADOS EN EL CENTRO DE BIENESTAR SOCIAL Y CULTURAL RESPECTO A LOS CURSOS Y TALLERES OFERTADOS.	VARIABLE 1: CONCENTRADO DE TALLERES OFERTADOS Y APERTURADOS, INSTITUTO DE SEGURIDAD Y SERVICIOS SOCIALES DE LOS TRABAJADORES AL SERVICIO DE LOS PODERES DEL ESTADO DE PUEBLA (ISSSTEP), CENTRO DE BIENESTAR SOCIAL Y CULTURAL, FRECUENCIA: SEMESTRAL, DOCUMENTO INTERNO, LA INFORMACIÓN PUEDE CONSULTARSE EN: www.plataformadetransparencia.org.mx ART. 77 FRACCIONES IV, VI Y XL-A, PARA SOLICITAR LA INFORMACIÓN ENTRAR A LA PLATAFORMA NACIONAL DE TRANSPARENCIA EN LA SECCIÓN SOLICITUDES / SOLICITUD DE ACCESO A LA INFORMACIÓN. VARIABLE 2: CONCENTRADO DE TALLERES OFERTADOS Y APERTURADOS, ISSSTEP, CENTRO DE BIENESTAR SOCIAL Y CULTURAL, FRECUENCIA: SEMESTRAL, LA INFORMACIÓN PUEDE CONSULTARSE EN: www.plataformadetransparencia.org.mx ART. 77 FRACCIONES IV, VI Y XL-A, PARA SOLICITAR LA INFORMACIÓN ENTRAR A LA PLATAFORMA NACIONAL DE TRANSPARENCIA EN LA SECCIÓN SOLICITUDES / SOLICITUD DE ACCESO A LA INFORMACIÓN		LOS CURSOS Y TALLERES OFERTADOS POR EL CENTRO DE BIENESTAR SOCIAL Y CULTURAL CUENTAN CON EL MÍNIMO DE ALUMNOS INSCRITOS PARA PODER APERTURARSE.



MATRIZ DE INDICADORES PARA RESULTADOS

E046 - PROGRAMA DE APOYO ALIMENTARIO

Datos de Identificación del Programa Presupuestario

RESPONSABLE DEL PROGRAMA PRESUPUESTARIO	INSTANCIA(S) EJECUTORA(S) DEL PP	IMPORTE: \$ 1,043,012,714.00
RAMO: 09 - SALUD	042 - SISTEMA PARA EL DESARROLLO INTEGRAL DE LA FAMILIA DEL ESTADO DE PUEBLA	1,043,012,714.00
INSTITUCIÓN: 042- SISTEMA PARA EL DESARROLLO INTEGRAL DE LA FAMILIA DEL ESTADO DE PUEBLA		
UNIDAD RESPONSABLE: DA2V - SISTEMA PARA EL DESARROLLO INTEGRAL DE LA FAMILIA DEL ESTADO DE PUEBLA		
POBLACIÓN OBJETIVO: PERSONAS CON CARENCIA ALIMENTARIA UBICADOS PREFERENTEMENTE EN MUNICIPIOS O LOCALIDADES URBANAS, RURALES O INDÍGENAS DE ALTO Y MUY ALTO GRADO DE MARGINACIÓN.		

Alineación

Plan Estatal de Desarrollo

PLAN ESTATAL DE DESARROLLO

EJE: 04 DESARROLLO INTEGRAL, EDUCACIÓN Y DIVERSIDAD CULTURAL

OBJETIVO: 01 REDUCIR LAS CARENCIAS SOCIALES EN EL ESTADO, CON UN ENFOQUE DE INTERSECCIONALIDAD.

TEMÁTICA: 07 ATENCIÓN A GRUPOS PRIORITARIOS

OBJETIVO ESPECÍFICO: 01 MEJORAR LAS CONDICIONES DE VIDA DE LAS PERSONAS QUE ENFRENTAN DESVENTAJAS ECONÓMICAS, SOCIALES, FÍSICAS O CULTURALES.

ESTRATEGIA: 01 CREAR LAS CONDICIONES QUE ASEGUREN EL DESARROLLO INTEGRAL DE LOS GRUPOS SOCIALES EN SITUACIÓN DE VULNERABILIDAD.

LÍNEA DE ACCIÓN: 01 FORTALECER LA PROTECCIÓN DE LOS DERECHOS DE NIÑAS, NIÑOS Y ADOLESCENTES QUE PERMITA INCREMENTAR LA ATENCIÓN Y BIENESTAR INTEGRAL.

LÍNEA DE ACCIÓN: 02 CONSOLIDAR LA ATENCIÓN DE LOS DERECHOS DE ACCESO A LA SALUD, ALIMENTACIÓN Y RECREACIÓN DE LAS PERSONAS ADULTAS MAYORES.

LÍNEA DE ACCIÓN: 03 PROMOVER LA INTEGRACIÓN DE LAS PERSONAS CON DISCAPACIDAD A LOS SECTORES SOCIAL Y ECONÓMICO.

LÍNEA DE ACCIÓN: 06 PROMOVER ACCIONES DE PREVISIÓN, PREVENCIÓN Y PROTECCIÓN DIRIGIDAS A GRUPOS DE ATENCIÓN PRIORITARIA PARA MEJORAR LAS CIRCUNSTANCIAS DE VIDA DE LAS FAMILIAS POBLANAS.

Programas Especiales (Transversales)

PROGRAMA ESPECIAL: 04 PROGRAMA ESPECIAL DE NIÑAS, NIÑOS Y ADOLESCENTES

Objetivos, Indicadores y Metas de la MIR

FIN

RESUMEN NARRATIVO	INDICADOR	MEDIOS DE VERIFICACIÓN		SUPUESTO
CONTRIBUIR A REDUCIR LA POBLACIÓN CON CARENCIA POR ACCESO A LA ALIMENTACIÓN NUTRITIVA Y DE CALIDAD EN EL ESTADO MEDIANTE LA ENTREGA OPORTUNA DE APOYOS ALIMENTARIOS.	PORCENTAJE DE PERSONAS EN SITUACIÓN DE CARENCIA POR ACCESO A LA ALIMENTACIÓN.	CUADRO RESUMEN POR ENTIDAD FEDERATIVA: MEDICIÓN MULTIDIMENSIONAL DE LA POBREZA 2016-2022, PUEBLA, PUBLICADO POR EL CONSEJO NACIONAL DE EVALUACIÓN DE LA POLÍTICA DE DESARROLLO SOCIAL (CONEVAL), PERIODICIDAD BIENAL. INFORMACIÓN DISPONIBLE EN: https://www.coneval.org.mx/coordinacion/entidades/Puebla/Paginas/principal.aspx		LAS PERSONAS SE INTERESAN EN LOS PROGRAMAS ALIMENTARIOS Y CUMPLEN CON LOS REQUISITOS ESTABLECIDOS EN LAS REGLAS DE OPERACIÓN.
		TIPO ESTRATÉGICO	DIMENSIÓN EFICACIA	FRECUENCIA BIENAL

PROPÓSITO

RESUMEN NARRATIVO	INDICADOR	MEDIOS DE VERIFICACIÓN		SUPUESTO
LAS PERSONAS VULNERABLES POR CARENCIA DE ACCESO A LA ALIMENTACIÓN NUTRITIVA Y DE CALIDAD DEL ESTADO DE PUEBLA RECIBEN APOYOS Y CAPACITACIONES EN MATERIA ALIMENTARIA.	NÚMERO DE PERSONAS CON CARENCIA POR ACCESO A LA ALIMENTACIÓN NUTRITIVA Y DE CALIDAD QUE HABITAN PREFERENTEMENTE EN ZONAS DE ALTO Y MUY ALTO GRADO DE MARGINACIÓN QUE SON BENEFICIADAS POR PROGRAMAS O SERVICIOS DE ASISTENCIA ALIMENTARIA.	TABLEROS DE CONTROL DE METAS Y BASES DE DATOS ELABORADO POR LA DIRECCIÓN DE ALIMENTACIÓN Y DESARROLLO COMUNITARIO (DADC), CON INFORMACIÓN DE LOS PROGRAMAS SOCIALES DEL SISTEMA PARA EL DESARROLLO INTEGRAL DE LA FAMILIA DEL ESTADO DE PUEBLA (SEDIF), DISPONIBLE PARA SU CONSULTA EN LA DADC, UBICADA EN CALLE 5 DE MAYO 1606, CENTRO HISTÓRICO, 72000 PUEBLA, PUE.		LAS PERSONAS SE INTERESAN EN LOS PROGRAMAS ALIMENTARIOS Y CUMPLEN CON LOS REQUISITOS ESTABLECIDOS EN LAS REGLAS DE OPERACIÓN.
		TIPO ESTRATÉGICO	DIMENSIÓN EFICACIA	FRECUENCIA ANUAL



MATRIZ DE INDICADORES PARA RESULTADOS

E046 - PROGRAMA DE APOYO ALIMENTARIO

COMPONENTE 1

RESUMEN NARRATIVO	INDICADOR	MEDIOS DE VERIFICACIÓN		SUPUESTO
DESPENSAS ALIMENTARIAS A PERSONAS DE GRUPOS PRIORITARIOS CON CARENCIA POR ACCESO A LA ALIMENTACIÓN NUTRITIVA Y DE CALIDAD UBICADAS PREFERENTEMENTE EN MUNICIPIOS URBANOS O RURALES DE ALTO Y MUY ALTO GRADO DE MARGINACIÓN OTORGADAS.	PORCENTAJE DE DESPENSAS ALIMENTARIAS OTORGADAS A PERSONAS DE GRUPOS PRIORITARIOS CON CARENCIA POR ACCESO A LA ALIMENTACIÓN NUTRITIVA Y DE CALIDAD.	TABLERO DE CONTROL 2025, REALIZADO POR LA DIRECCIÓN DE ALIMENTACIÓN Y DESARROLLO COMUNITARIO DEL SISTEMA PARA EL DESARROLLO INTEGRAL DE LA FAMILIA DEL ESTADO DE PUEBLA (SEDIF). FRECUENCIA DE MEDICIÓN ANUAL, SERIE DE INFORMACIÓN DISPONIBLE 2025. EL TABLERO DE CONTROL SE ENCUENTRA BAJO RESGUARDO DEL SEDIF		LOS PROCEDIMIENTOS DE ADJUDICACIONES REALIZADOS POR LA SECRETARÍA DE ADMINISTRACIÓN SE LLEVAN A CABO DE ACUERDO A LOS CALENDARIOS ESTABLECIDOS.
	TIPO GESTIÓN	DIMENSIÓN EFICACIA	FRECUENCIA ANUAL	META 100.00

COMPONENTE 2

RESUMEN NARRATIVO	INDICADOR	MEDIOS DE VERIFICACIÓN		SUPUESTO
RACIONES ALIMENTARIAS A PERSONAS DE GRUPOS PRIORITARIOS CON CARENCIA POR ACCESO A LA ALIMENTACIÓN NUTRITIVA Y DE CALIDAD UBICADAS PREFERENTEMENTE EN MUNICIPIOS URBANOS O RURALES DE ALTO Y MUY ALTO GRADO DE MARGINACIÓN OTORGADAS.	PORCENTAJE DE RACIONES ALIMENTARIAS OTORGADAS A PERSONAS DE GRUPOS PRIORITARIOS CON CARENCIA POR ACCESO A LA ALIMENTACIÓN NUTRITIVA Y DE CALIDAD.	TABLERO DE CONTROL 2025, REALIZADO POR LA DIRECCIÓN DE ALIMENTACIÓN Y DESARROLLO COMUNITARIO DEL SISTEMA PARA EL DESARROLLO INTEGRAL DE LA FAMILIA DEL ESTADO DE PUEBLA (SEDIF). FRECUENCIA DE MEDICIÓN ANUAL, SERIE DE INFORMACIÓN DISPONIBLE 2025. EL TABLERO DE CONTROL SE ENCUENTRA BAJO RESGUARDO DEL SEDIF		LOS PROCEDIMIENTOS DE ADJUDICACIONES REALIZADOS POR LA SECRETARÍA DE ADMINISTRACIÓN SE LLEVAN A CABO DE ACUERDO A LOS CALENDARIOS ESTABLECIDOS.
	TIPO GESTIÓN	DIMENSIÓN EFICACIA	FRECUENCIA ANUAL	META 100.00



MATRIZ DE INDICADORES PARA RESULTADOS

E047 - PRESTACIÓN DE SERVICIOS DE ASISTENCIA SOCIAL PARA EL BIENESTAR FAMILIAR

Datos de Identificación del Programa Presupuestario

RESPONSABLE DEL PROGRAMA PRESUPUESTARIO	INSTANCIA(S) EJECUTORA(S) DEL PP	IMPORTE : \$ 538,449,265.00
RAMO : 09 - SALUD	042 - SISTEMA PARA EL DESARROLLO INTEGRAL DE LA FAMILIA DEL ESTADO DE PUEBLA	538,449,265.00
INSTITUCIÓN : 042- SISTEMA PARA EL DESARROLLO INTEGRAL DE LA FAMILIA DEL ESTADO DE PUEBLA		
UNIDAD RESPONSABLE : DA2V - SISTEMA PARA EL DESARROLLO INTEGRAL DE LA FAMILIA DEL ESTADO DE PUEBLA		
POBLACIÓN OBJETIVO : PERSONAS QUE SE ENCUENTRA EN SITUACIÓN DE POBREZA, YA QUE TIENE AL MENOS UNA CARENCIA SOCIAL Y SU INGRESO ES INSUFICIENTE PARA ADQUIRIR LOS BIENES Y SERVICIOS QUE REQUIERE PARA SATISFACER SUS NECESIDADES ALIMENTARIAS Y NO ALIMENTARIAS.		

Alineación

Plan Estatal de Desarrollo

PLAN ESTATAL DE DESARROLLO

EJE: 04 DESARROLLO INTEGRAL, EDUCACIÓN Y DIVERSIDAD CULTURAL

OBJETIVO: 01 REDUCIR LAS CARENCIAS SOCIALES EN EL ESTADO, CON UN ENFOQUE DE INTERSECCIONALIDAD.

TEMÁTICA: 07 ATENCIÓN A GRUPOS PRIORITARIOS

OBJETIVO ESPECÍFICO: 01 MEJORAR LAS CONDICIONES DE VIDA DE LAS PERSONAS QUE ENFRENTAN DESVENTAJAS ECONÓMICAS, SOCIALES, FÍSICAS O CULTURALES.

ESTRATEGIA: 01 CREAR LAS CONDICIONES QUE ASEGUREN EL DESARROLLO INTEGRAL DE LOS GRUPOS SOCIALES EN SITUACIÓN DE VULNERABILIDAD.

LÍNEA DE ACCIÓN: 01 FORTALECER LA PROTECCIÓN DE LOS DERECHOS DE NIÑAS, NIÑOS Y ADOLESCENTES QUE PERMITA INCREMENTAR LA ATENCIÓN Y BIENESTAR INTEGRAL.

LÍNEA DE ACCIÓN: 02 CONSOLIDAR LA ATENCIÓN DE LOS DERECHOS DE ACCESO A LA SALUD, ALIMENTACIÓN Y RECREACIÓN DE LAS PERSONAS ADULTAS MAYORES.

LÍNEA DE ACCIÓN: 03 PROMOVER LA INTEGRACIÓN DE LAS PERSONAS CON DISCAPACIDAD A LOS SECTORES SOCIAL Y ECONÓMICO.

LÍNEA DE ACCIÓN: 06 PROMOVER ACCIONES DE PREVISIÓN, PREVENCIÓN Y PROTECCIÓN DIRIGIDAS A GRUPOS DE ATENCIÓN PRIORITARIA PARA MEJORAR LAS CIRCUNSTANCIAS DE VIDA DE LAS FAMILIAS POBLANAS.

LÍNEA DE ACCIÓN: 07 GENERAR SINERGIA CON EL SECTOR SOCIAL EN BENEFICIO DE LOS GRUPOS EN SITUACIÓN DE VULNERABILIDAD.

LÍNEA DE ACCIÓN: 08 IMPULSAR LA VINCULACIÓN ENTRE LOS TRES NIVELES DE GOBIERNO PARA GENERAR POLÍTICAS EN BENEFICIO DE LOS GRUPOS EN SITUACIÓN DE VULNERABILIDAD.

Programas Especiales (Transversales)

PROGRAMA ESPECIAL : 03 PROGRAMA ESPECIAL IGUALDAD SUSTANTIVA

PROGRAMA ESPECIAL : 04 PROGRAMA ESPECIAL DE NIÑAS, NIÑOS Y ADOLESCENTES

Objetivos, Indicadores y Metas de la MIR

FIN

RESUMEN NARRATIVO	INDICADOR	MEDIOS DE VERIFICACIÓN	SUPUESTO										
CONTRIBUIR A DISMINUIR LA POBLACIÓN CON AL MENOS UNA CARENCIA SOCIAL MEDIANTE LOS PROGRAMAS Y SERVICIOS DE ASISTENCIA SOCIAL.	PORCENTAJE DE LA POBLACIÓN CON AL MENOS UNA CARENCIA SOCIAL EN EL ESTADO DE PUEBLA.	CUADRO RESUMEN POR ENTIDAD FEDERATIVA: ANEXO ESTADÍSTICO DE POBREZA EN PUEBLA 2025, PUBLICADO POR EL CONSEJO NACIONAL DE EVALUACIÓN DE LA POLÍTICA DE DESARROLLO SOCIAL (CONEVAL), FRECUENCIA DE MEDICIÓN BIENAL. INFORMACIÓN DISPONIBLE EN: https://www.coneval.org.mx/Medicion/MP/Paginas/AE_pobreza_2022.aspx	LAS PERSONAS SE INTERESAN EN LOS PROGRAMAS Y SERVICIOS DE ASISTENCIA SOCIAL Y CUMPLEN CON LOS REQUISITOS ESTABLECIDOS.										
	<table border="1" style="width: 100%; border-collapse: collapse;"> <thead> <tr> <th style="text-align: center;">TIPO</th> <th style="text-align: center;">DIMENSIÓN</th> </tr> </thead> <tbody> <tr> <td style="text-align: center;">ESTRATÉGICO</td> <td style="text-align: center;">EFICACIA</td> </tr> </tbody> </table>	TIPO	DIMENSIÓN	ESTRATÉGICO	EFICACIA	<table border="1" style="width: 100%; border-collapse: collapse;"> <thead> <tr> <th style="text-align: center;">FRECUENCIA</th> <th style="text-align: center;">META</th> </tr> </thead> <tbody> <tr> <td style="text-align: center;">BIENAL</td> <td style="text-align: center;">78.00</td> </tr> </tbody> </table>	FRECUENCIA	META	BIENAL	78.00	<table border="1" style="width: 100%; border-collapse: collapse;"> <thead> <tr> <th style="text-align: center;">MÉTODO DE CÁLCULO</th> </tr> </thead> <tbody> <tr> <td style="text-align: center;">DATO ABSOLUTO</td> </tr> </tbody> </table>	MÉTODO DE CÁLCULO	DATO ABSOLUTO
TIPO	DIMENSIÓN												
ESTRATÉGICO	EFICACIA												
FRECUENCIA	META												
BIENAL	78.00												
MÉTODO DE CÁLCULO													
DATO ABSOLUTO													



MATRIZ DE INDICADORES PARA RESULTADOS

E047 - PRESTACIÓN DE SERVICIOS DE ASISTENCIA SOCIAL PARA EL BIENESTAR FAMILIAR

PROPÓSITO

RESUMEN NARRATIVO	INDICADOR	MEDIOS DE VERIFICACIÓN	SUPUESTO		
LA POBLACIÓN CON AL MENOS UNA CARENCIA SOCIAL TIENE ACCESO A PROGRAMAS Y SERVICIOS DE ASISTENCIA SOCIAL.	NÚMERO DE PERSONAS QUE TIENEN AL MENOS UNA CARENCIA SOCIAL QUE SON BENEFICIADAS CON PROGRAMAS Y SERVICIOS DE ASISTENCIA SOCIAL.	TABLEROS DE CONTROL DE METAS Y BASES DE DATOS DE LAS DIRECCIONES DEL SISTEMA PARA EL DESARROLLO INTEGRAL DE LA FAMILIA DEL ESTADO DE PUEBLA (SEDIF), CON INFORMACIÓN DE LOS PROGRAMAS SOCIALES DEL SEDIF 2025. DISPONIBLE PARA SU CONSULTA EN: https://difestatal.puebla.gob.mx/	LAS PERSONAS SE INTERESAN EN LOS PROGRAMAS Y SERVICIOS DE ASISTENCIA SOCIAL Y CUMPLEN CON LOS REQUISITOS ESTABLECIDOS.		
	TIPO ESTRATÉGICO	DIMENSIÓN EFICACIA	FRECUENCIA ANUAL	META 566,314.00	MÉTODO DE CÁLCULO DATO ABSOLUTO

COMPONENTE 1

RESUMEN NARRATIVO	INDICADOR	MEDIOS DE VERIFICACIÓN	SUPUESTO		
APOYOS ASISTENCIALES TALES COMO SERVICIOS JURÍDICOS, PSICOLÓGICOS Y DE TRABAJO SOCIAL A NIÑAS, ADOLESCENTES Y MUJERES ADULTAS DE ATENCIÓN PRIORITARIA CON AL MENOS UNA CARENCIA SOCIAL OTORGADOS.	PORCENTAJE DE SERVICIOS JURÍDICOS, PSICOLÓGICOS Y DE TRABAJO SOCIAL OTORGADOS A NIÑAS, ADOLESCENTES Y MUJERES ADULTAS.	TABLEROS DE CONTROL DE METAS Y BASES DE DATOS ELABORADOS POR LAS DIRECCIONES DEL SISTEMA PARA EL DESARROLLO INTEGRAL DE LA FAMILIA DEL ESTADO DE PUEBLA (SEDIF), CON INFORMACIÓN DE LOS PROGRAMAS SOCIALES, DISPONIBLE PARA SU CONSULTA EN EL SEDIF, UBICADO EN CALLE 5 DE MAYO 1606, CENTRO HISTÓRICO, 72000 PUEBLA, PUEBLA	LAS NIÑAS, ADOLESCENTES Y MUJERES ADULTAS DE ATENCIÓN PRIORITARIA SOLICITAN LOS APOYOS QUE OFRECE EL SISTEMA PARA EL DESARROLLO INTEGRAL DE LA FAMILIA DEL ESTADO DE PUEBLA (SEDIF).		
	TIPO GESTIÓN	DIMENSIÓN EFICACIA	FRECUENCIA ANUAL	META 100.00	MÉTODO DE CÁLCULO (V1/V2)*100

COMPONENTE 2

RESUMEN NARRATIVO	INDICADOR	MEDIOS DE VERIFICACIÓN	SUPUESTO		
APOYOS ASISTENCIALES TALES COMO EQUIPAMIENTO A ESTANCIAS DE DÍA, ACTIVIDADES RECREATIVAS, CONSULTAS MÉDICAS Y SERVICIOS DE ALBERGUE A ADULTOS MAYORES QUE TIENEN AL MENOS UNA CARENCIA SOCIAL OTORGADOS.	PORCENTAJE DE EQUIPAMIENTO A ESTANCIAS DE DÍA, ACTIVIDADES RECREATIVAS, CONSULTAS MÉDICAS Y SERVICIOS DE ALBERGUE OTORGADOS A ADULTOS MAYORES.	TABLEROS DE CONTROL DE METAS Y BASES DE DATOS ELABORADOS POR LAS DIRECCIONES DEL SISTEMA PARA EL DESARROLLO INTEGRAL DE LA FAMILIA DEL ESTADO DE PUEBLA (SEDIF), CON INFORMACIÓN DE LOS PROGRAMAS SOCIALES, DISPONIBLE PARA SU CONSULTA EN EL SEDIF UBICADO EN CALLE 5 DE MAYO 1606, CENTRO HISTÓRICO, 72000 PUEBLA, PUEBLA	LOS ADULTOS MAYORES DE ATENCIÓN PRIORITARIA SOLICITAN LOS APOYOS QUE OFRECE EL SISTEMA PARA EL DESARROLLO INTEGRAL DE LA FAMILIA DEL ESTADO DE PUEBLA (SEDIF).		
	TIPO GESTIÓN	DIMENSIÓN EFICIENCIA	FRECUENCIA ANUAL	META 100.00	MÉTODO DE CÁLCULO (V1/V2)*100

COMPONENTE 3

RESUMEN NARRATIVO	INDICADOR	MEDIOS DE VERIFICACIÓN	SUPUESTO		
APOYOS ASISTENCIALES TALES COMO EQUIPAMIENTO A LOS CENTROS DE REHABILITACIÓN, TERAPIAS, TALLERES, SERVICIOS DE TRANSPORTE Y APARATOS REHABILITATORIOS A PERSONAS CON DISCAPACIDAD QUE TIENEN AL MENOS UNA CARENCIA SOCIAL OTORGADOS.	PORCENTAJE DE EQUIPAMIENTO A LOS CENTROS DE REHABILITACIÓN, TERAPIAS, TALLERES, SERVICIOS DE TRANSPORTE Y APARATOS REHABILITATORIOS OTORGADOS A PERSONAS CON DISCAPACIDAD.	TABLEROS DE CONTROL DE METAS Y BASES DE DATOS ELABORADOS POR LAS DIRECCIONES DEL SISTEMA PARA EL DESARROLLO INTEGRAL DE LA FAMILIA DEL ESTADO DE PUEBLA (SEDIF), CON INFORMACIÓN DE LOS PROGRAMAS SOCIALES, DISPONIBLE PARA SU CONSULTA EN EL SEDIF, UBICADO EN CALLE 5 DE MAYO 1606, CENTRO HISTÓRICO, 72000 PUEBLA, PUEBLA	LAS PERSONAS CON DISCAPACIDAD SOLICITAN LOS APOYOS QUE OFRECE EL SISTEMA PARA EL DESARROLLO INTEGRAL DE LA FAMILIA DEL ESTADO DE PUEBLA (SEDIF).		
	TIPO GESTIÓN	DIMENSIÓN EFICIENCIA	FRECUENCIA ANUAL	META 100.00	MÉTODO DE CÁLCULO (V1/V2)*100



MATRIZ DE INDICADORES PARA RESULTADOS

E047 - PRESTACIÓN DE SERVICIOS DE ASISTENCIA SOCIAL PARA EL BIENESTAR FAMILIAR

COMPONENTE 4

RESUMEN NARRATIVO	INDICADOR	MEDIOS DE VERIFICACIÓN		SUPUESTO
APOYOS ASISTENCIALES TALES COMO PLÁTICAS DE PREVENCIÓN, SERVICIOS INTEGRALES DE ALBERGUE EN CASA DEL ADOLESCENTE Y DEMÁS CASAS DE ASISTENCIA SOCIAL, SERVICIOS DE ATENCIÓN AL MALTRATO, EQUIPAMIENTO AL CENTRO DE ASISTENCIA INFANTIL COMUNITARIO (CAIC), ACOMPAÑAMIENTO EN AUDIENCIAS, SERVICIOS DE RESTITUCIÓN Y ADOPCIÓN CON SEGUIMIENTO A NIÑAS, NIÑOS Y ADOLESCENTES QUE TIENEN AL MENOS UNA CARENCIA SOCIAL OTORGADOS.	PORCENTAJE DE PLÁTICAS DE PREVENCIÓN, SERVICIOS INTEGRALES DE ALBERGUE EN CASA DEL ADOLESCENTE Y DEMÁS CASAS DE ASISTENCIA SOCIAL, SERVICIOS DE ATENCIÓN AL MALTRATO, EQUIPAMIENTO AL CAIC, ACOMPAÑAMIENTO EN AUDIENCIAS, SERVICIOS DE RESTITUCIÓN Y ADOPCIÓN CON SEGUIMIENTO OTORGADOS A NIÑAS, NIÑOS Y ADOLESCENTES.	TABLEROS DE CONTROL DE METAS Y BASES DE DATOS ELABORADOS POR LAS DIRECCIONES DEL SISTEMA PARA EL DESARROLLO INTEGRAL DE LA FAMILIA DEL ESTADO DE PUEBLA (SEDIF), CON INFORMACIÓN DE LOS PROGRAMAS SOCIALES, DISPONIBLE PARA SU CONSULTA EN EL SEDIF, UBICADO EN CALLE 5 DE MAYO 1606, CENTRO HISTÓRICO, 72000 PUEBLA, PUEBLA		LOS TUTORES RESPONSABLES DE LOS NIÑOS, NIÑAS Y ADOLESCENTES EN SITUACIÓN DE VULNERABILIDAD SOLICITAN LOS APOYOS QUE OFRECE EL SISTEMA PARA EL DESARROLLO INTEGRAL DE LA FAMILIA DEL ESTADO DE PUEBLA (SEDIF).
	TIPO	DIMENSIÓN	FRECUENCIA	META
GESTIÓN	EFICACIA	ANUAL	100.00	$(V1/V2)*100$

COMPONENTE 5

RESUMEN NARRATIVO	INDICADOR	MEDIOS DE VERIFICACIÓN		SUPUESTO
APOYOS ASISTENCIALES TALES COMO SERVICIOS PSICOLÓGICOS, ESTOMATOLÓGICOS, MÉDICOS, TALLERES RECREATIVOS, CAPACITACIONES, EQUIPAMIENTO AL CENTRO DE CAPACITACIÓN Y DESARROLLO (CECADE), ASESORÍAS JURÍDICAS Y DONACIONES A POBLACIÓN ABIERTA QUE TIENE AL MENOS UNA CARENCIA SOCIAL OTORGADOS.	PORCENTAJE DE SERVICIOS PSICOLÓGICOS, ESTOMATOLÓGICOS, MÉDICOS, TALLERES RECREATIVOS, CAPACITACIONES, EQUIPAMIENTO AL CECADE, ASESORÍAS JURÍDICAS Y DONACIONES OTORGADOS A POBLACIÓN ABIERTA QUE TIENE AL MENOS UNA CARENCIA SOCIAL.	TABLEROS DE CONTROL DE METAS Y BASES DE DATOS ELABORADOS POR LAS DIRECCIONES DEL SISTEMA PARA EL DESARROLLO INTEGRAL DE LA FAMILIA DEL ESTADO DE PUEBLA (SEDIF), CON INFORMACIÓN DE LOS PROGRAMAS SOCIALES, DISPONIBLE PARA SU CONSULTA EN EL SEDIF, UBICADO EN CALLE 5 DE MAYO 1606, CENTRO HISTÓRICO, 72000 PUEBLA, PUEBLA		LA POBLACIÓN ABIERTA SOLICITA LOS APOYOS QUE OFRECE EL SISTEMA PARA EL DESARROLLO INTEGRAL DE LA FAMILIA DEL ESTADO DE PUEBLA (SEDIF).
	TIPO	DIMENSIÓN	FRECUENCIA	META
GESTIÓN	EFICACIA	ANUAL	100.00	$(V1/V2)*100$

COMPONENTE 6

RESUMEN NARRATIVO	INDICADOR	MEDIOS DE VERIFICACIÓN		SUPUESTO
SUPERVISIÓN A LA CREACIÓN DEL ALBERGUE DE SALUD MENTAL, NIÑAS, NIÑOS Y ADOLESCENTES EN FLOR DEL BOSQUE REALIZADA.	NÚMERO DE SUPERVISIONES A LA CREACIÓN DEL ALBERGUE DE SALUD MENTAL, NIÑAS, NIÑOS Y ADOLESCENTES EN FLOR DEL BOSQUE.	TABLEROS DE CONTROL DE METAS Y BASES DE DATOS ELABORADOS POR LAS DIRECCIONES DEL SISTEMA PARA EL DESARROLLO INTEGRAL DE LA FAMILIA DEL ESTADO DE PUEBLA (SEDIF), CON INFORMACIÓN DE LOS PROGRAMAS SOCIALES, DISPONIBLE PARA SU CONSULTA EN EL SEDIF, UBICADO EN CALLE 5 DE MAYO 1606, CENTRO HISTÓRICO, 72000 PUEBLA, PUEBLA		LA POBLACIÓN ABIERTA SOLICITA LOS APOYOS QUE OFRECE EL SISTEMA PARA EL DESARROLLO INTEGRAL DE LA FAMILIA DEL ESTADO DE PUEBLA (SEDIF).
	TIPO	DIMENSIÓN	FRECUENCIA	META
ESTRATÉGICO	EFICACIA	ANUAL	1.00	DATO ABSOLUTO



MATRIZ DE INDICADORES PARA RESULTADOS

P007 - RECTORÍA EN SALUD

Datos de Identificación del Programa Presupuestario

RESPONSABLE DEL PROGRAMA PRESUPUESTARIO	INSTANCIA(S) EJECUTORA(S) DEL PP	IMPORTE : \$ 2,026,605,605.00
RAMO : 09 - SALUD	013 - SERVICIOS DE SALUD DEL ESTADO DE PUEBLA	2,026,605,605.00
INSTITUCIÓN : 013 - SERVICIOS DE SALUD DEL ESTADO DE PUEBLA		
UNIDAD RESPONSABLE : 1000 - OFICINA DEL C. SECRETARIO		
POBLACIÓN OBJETIVO : POBLACIÓN SIN SEGURIDAD SOCIAL LABORAL DEL ESTADO DE PUEBLA		

Alineación

Plan Estatal de Desarrollo

PLAN ESTATAL DE DESARROLLO

EJE: 04 DESARROLLO INTEGRAL, EDUCACIÓN Y DIVERSIDAD CULTURAL

OBJETIVO: 01 REDUCIR LAS CARENCIAS SOCIALES EN EL ESTADO, CON UN ENFOQUE DE INTERSECCIONALIDAD.

TEMÁTICA: 02 SALUD

OBJETIVO ESPECÍFICO: 01 INCREMENTAR EL ACCESO OPORTUNO Y DE CALIDAD A LOS SERVICIOS DE SALUD, BAJO UN ENFOQUE INCLUYENTE.

ESTRATEGIA: 01 GENERAR LAS CONDICIONES PARA QUE LAS POBLANAS Y LOS POBLANOS RECIBAN ATENCIÓN MÉDICA DE CALIDAD Y SERVICIOS DE SALUD EQUITATIVOS.

LÍNEA DE ACCIÓN: 02 INCREMENTAR EL ACCESO A LOS SERVICIOS DE SALUD CON UN ENFOQUE EQUITATIVO E INCLUYENTE.

LÍNEA DE ACCIÓN: 07 FORTALECER LA VINCULACIÓN CON EL GOBIERNO FEDERAL PARA INCREMENTAR LA COBERTURA DE LOS SERVICIOS DE SALUD EN EL ESTADO.

LÍNEA DE ACCIÓN: 09 PROCURAR LA COBERTURA AL INTERIOR DEL ESTADO DE PERSONAL MÉDICO Y ESPECIALISTAS, DEBIDAMENTE CAPACITADOS Y ÉTICAMENTE COMPROMETIDOS.

Objetivos, Indicadores y Metas de la MIR

FIN

RESUMEN NARRATIVO	INDICADOR	MEDIOS DE VERIFICACIÓN		SUPUESTO
CONTRIBUIR A REDUCIR LA TASA DE MORBILIDAD MEDIANTE LA TRANSFORMACIÓN DE LOS SERVICIOS DE SALUD PARA MEJORAR LA ATENCIÓN A LAS PERSONAS.	TASA DE MORBILIDAD GENERAL.	SISTEMA ÚNICO AUTOMATIZADO PARA LA VIGILANCIA EPIDEMIOLÓGICA (SUAVE) DE LA DIRECCIÓN GENERAL DE EPIDEMIOLOGÍA (DGE) DE LA SECRETARÍA DE SALUD (FRECUENCIA DE MEDICIÓN ANUAL). DISPONIBLE EN: https://www.sinave.gob.mx/suave/principal/principal.aspx		SE CUENTA CON LA INFRAESTRUCTURA INFORMÁTICA PARA EL REGISTRO Y CONSULTA DE LOS CASOS.
	TIPO ESTRATÉGICO	DIMENSIÓN EFICACIA	FRECUENCIA ANUAL	META 8,045.80

PROPÓSITO

RESUMEN NARRATIVO	INDICADOR	MEDIOS DE VERIFICACIÓN		SUPUESTO
LA POBLACIÓN ABIERTA ES ATENDIDA EN LAS UNIDADES MÉDICAS DE MANERA DIGNA Y ADECUADA.	PORCENTAJE DE SATISFACCIÓN DE LOS USUARIOS POR EL TRATO ADECUADO Y DIGNO.	SISTEMA DE LA ENCUESTA DE SATISFACCIÓN, TRATO ADECUADO Y DIGNO (SESTAD) DE LA DIRECCIÓN GENERAL DE CALIDAD Y EDUCACIÓN EN SALUD DE LA SECRETARÍA DE SALUD. INFORMACIÓN DISPONIBLE EN: http://desdgc.es.salud.gob.mx/sestad/index.php		LA PONDERACIÓN REALIZADA POR LA DIRECCIÓN GENERAL DE CALIDAD Y EDUCACIÓN EN SALUD SE PUBLICA EN TIEMPO Y FORMA.
	TIPO ESTRATÉGICO	DIMENSIÓN EFICACIA	FRECUENCIA ANUAL	META 90.00



MATRIZ DE INDICADORES PARA RESULTADOS

P007 - RECTORÍA EN SALUD

COMPONENTE 1

RESUMEN NARRATIVO	INDICADOR	MEDIOS DE VERIFICACIÓN		SUPUESTO
MÉDICOS EN CONTACTO CON EL PACIENTE INCREMENTADOS.	TASA DE MÉDICOS GENERALES Y ESPECIALISTAS POR CADA 1,000 HABITANTES (POBLACIÓN RESPONSABILIDAD DE LOS SSEP).	SUBSISTEMA DE INFORMACIÓN DE EQUIPAMIENTO, RECURSOS HUMANOS E INFRAESTRUCTURA PARA LA ATENCIÓN DE LA SALUD (SINERHIAS) DE LOS SISTEMAS DE INFORMACIÓN EN SALUD, INFORMACIÓN GENERADA POR LA DIRECCIÓN GENERAL DE INFORMACIÓN EN SALUD (DGIS) DE LA SECRETARÍA DE SALUD. DISPONIBLE EN: http://www.dgis.salud.gob.mx/contenidos/sinais/subsistema_sinerhiass.html		SE CUENTA CON UN NÚMERO MAYOR DE MÉDICOS QUE PERMITEN ACERCARSE A LA MEDIA NACIONAL DE MÉDICOS POR CADA 1,000 HABITANTES, DE IGUAL MANERA SE OTORGAN LOS SUFICIENTES RECURSOS PARA SU CONTRATACIÓN.
	TIPO	DIMENSIÓN	FRECUENCIA	META
	ESTRATÉGICO	EFICACIA	ANUAL	1.02
				MÉTODO DE CÁLCULO
				(V1/V2)*BASE

COMPONENTE 2

RESUMEN NARRATIVO	INDICADOR	MEDIOS DE VERIFICACIÓN		SUPUESTO
ATENCIÓN DE INCONFORMIDADES POR ORIENTACIÓN, ASESORÍA Y GESTIÓN EN LA COMISIÓN ESTATAL DE ARBITRAJE MÉDICO REGISTRADAS.	PORCENTAJE DE INCONFORMIDADES POR ORIENTACIÓN, ASESORÍA Y GESTIÓN EN LA COMISIÓN ESTATAL DE ARBITRAJE MÉDICO ATENDIDAS.	REPORTE DEL SISTEMA DE ATENCIÓN DE LA QUEJA MÉDICA, ESTATAL, VERSIÓN 4. CUADRO 1: ASUNTOS RECIBIDOS POR TIPO DE SERVICIO OFRECIDO; CUADRO 2: ASUNTOS CONCLUIDOS POR TIPO DE SERVICIO OFRECIDO. FRECUENCIA DE MEDICIÓN MENSUAL. INFORMACIÓN GENERADA POR LA COMISIÓN ESTATAL DE ARBITRAJE MÉDICO. DISPONIBLE EN: https://cesamed.puebla.gob.mx/		LA POBLACIÓN ACUDE A LA COMISIÓN DE ARBITRAJE MÉDICO COMO MEDIO ALTERNATIVO PARA LA SOLUCIÓN DE LA CONTROVERSIJA MÉDICA.
	TIPO	DIMENSIÓN	FRECUENCIA	META
	GESTIÓN	EFICACIA	MENSUAL	93.65
				MÉTODO DE CÁLCULO
				(V1/V2)*100

COMPONENTE 3

RESUMEN NARRATIVO	INDICADOR	MEDIOS DE VERIFICACIÓN		SUPUESTO
ATENCIÓNES DE SALUD PROGRAMADAS CON EL RECURSO DEL FONDO DE APORTACIONES A LOS SERVICIOS DE SALUD PRESUPUESTADO.	PORCENTAJE DE ATENCIONES PARA LA SALUD PROGRAMADAS CON RECURSO ASIGNADO.	SISTEMA WEB DE INTEGRACIÓN PROGRAMÁTICA PRESUPUESTAL DE LA SECRETARÍA DE SALUD (SWIPSS): DATOS REGISTRADOS PARA EL ANTEPROYECTO DE PRESUPUESTO DE EGRESOS DE LA FEDERACIÓN (FRECUENCIA DE MEDICIÓN ANUAL). INFORMACIÓN DISPONIBLE EN: https://appdgpyp.salud.gob.mx/		LA DIRECCIÓN GENERAL DE PROGRAMACIÓN Y PRESUPUESTO AUTORIZA LA ESTRUCTURA PROGRAMÁTICA DE LA ENTIDAD PROPUESTA.
	TIPO	DIMENSIÓN	FRECUENCIA	META
	GESTIÓN	EFICACIA	ANUAL	100.00
				MÉTODO DE CÁLCULO
				(V1/V2)*100

COMPONENTE 4

RESUMEN NARRATIVO	INDICADOR	MEDIOS DE VERIFICACIÓN		SUPUESTO
CONSULTAS MÉDICAS AMBULATORIAS DEL PROGRAMA DE FORTALECIMIENTO DE LA ATENCIÓN MÉDICA (FAM) OTORGADAS.	PORCENTAJE DE CONSULTAS DE ATENCIÓN MÉDICA AMBULATORIA DEL PROGRAMA DE FORTALECIMIENTO DE LA ATENCIÓN MÉDICA (FAM).	CUBOS DINÁMICOS: FORMATO DE INFORMACIÓN GERENCIAL: SERVICIOS OTORGADOS SIS. INFORMACIÓN GENERADA POR LA DIRECCIÓN GENERAL DE INFORMACIÓN EN SALUD (DGIS) DE LA SECRETARÍA DE SALUD (FRECUENCIA DE MEDICIÓN SEMESTRAL). INFORMACIÓN DISPONIBLE EN: http://www.dgis.salud.gob.mx/contenidos/basesdedatos/bdc_serviciossis_gobmx.html		LA POBLACIÓN DE LAS LOCALIDADES GEOGRÁFICAMENTE DISPERSAS Y DE DIFÍCIL ACCESO ACUDEN A LAS UNIDADES MÉDICAS MÓVILES PARA ATENCIÓN MÉDICA AMBULATORIA.
	TIPO	DIMENSIÓN	FRECUENCIA	META
	GESTIÓN	EFICACIA	SEMESTRAL	94.00
				MÉTODO DE CÁLCULO
				(V1/V2)*100



MATRIZ DE INDICADORES PARA RESULTADOS


P007 - RECTORÍA EN SALUD

COMPONENTE 5

RESUMEN NARRATIVO	INDICADOR	MEDIOS DE VERIFICACIÓN		SUPUESTO
TAMIZAJE PARA LA DETECCIÓN OPORTUNA DEL CONSUMO DE SUSTANCIAS PSICOACTIVAS Y FACTORES DE RIESGO ASOCIADOS EN ADOLESCENTES DE 12 A 17 AÑOS REALIZADO.	PORCENTAJE DE TAMIZAJES PARA LA DETECCIÓN OPORTUNA DE CONSUMO DE SUSTANCIAS PSICOACTIVAS EN ADOLESCENTES DE 12 A 17 AÑOS.	SISTEMA DE INFORMACIÓN DE LOS CONSEJOS ESTATALES CONTRA LAS ADICCIONES (SICECA) DE LA COMISIÓN NACIONAL DE SALUD MENTAL Y ADICCIONES (CONASAMA) DE LA SECRETARÍA DE SALUD (FRECUENCIA DE MEDICIÓN MENSUAL). INFORMACIÓN DISPONIBLE EN: http://pliconadic.salud.gob.mx/siceca/		LOS PADRES DE FAMILIA PERMITEN LA APLICACIÓN DE LA PRUEBA DE TAMIZAJE POSIT A LOS ADOLESCENTES.
	TIPO GESTIÓN	DIMENSIÓN EFICACIA	FRECUENCIA MENSUAL	META 100.00

COMPONENTE 6


RESUMEN NARRATIVO	INDICADOR	MEDIOS DE VERIFICACIÓN		SUPUESTO
MUJERES DE 15 AÑOS Y MÁS QUE SUFREN VIOLENCIA DE GÉNERO ATENDIDAS.	PORCENTAJE DE ATENCIONES ESPECIALIZADAS A MUJERES DE 15 Y MÁS AÑOS QUE SUFREN VIOLENCIA DE GÉNERO.	INFORME GENERAL DE AVANCES DE VIOLENCIA (IGA) DEL CENTRO NACIONAL DE EQUIDAD DE GÉNERO Y SALUD REPRODUCTIVA		LAS MUJERES QUE SUFREN VIOLENCIA Y ACUDEN A LAS UNIDADES DE SALUD ACEPTAN LA ATENCIÓN MÉDICA Y PSICOLÓGICA QUE SE OFRECE.
	TIPO GESTIÓN	DIMENSIÓN EFICACIA	FRECUENCIA TRIMESTRAL	META 100.00



RAMO: 10 BIENESTAR

PRESUPUESTO BASADO EN RESULTADOS







MATRIZ DE INDICADORES PARA RESULTADOS

E048 - ACERCAMIENTO Y CONCENTRACIÓN DE SERVICIOS GUBERNAMENTALES

Datos de Identificación del Programa Presupuestario

RESPONSABLE DEL PROGRAMA PRESUPUESTARIO	INSTANCIA(S) EJECUTORA(S) DEL PP	IMPORTE : \$ 11,155,178.00
RAMO : 10 - BIENESTAR	059 - SECRETARÍA DE BIENESTAR	11,155,178.00
INSTITUCIÓN : 059 - SECRETARÍA DE BIENESTAR		
UNIDAD RESPONSABLE : 2002 - DIRECCIÓN DE DESARROLLO MICRO REGIONAL		

POBLACIÓN OBJETIVO : PERSONAS QUE HABITAN EN LOS MUNICIPIOS DEL ESTADO QUE NO TIENEN ACCESO A SERVICIOS EN MATERIA DE ALIMENTACIÓN Y CALIDAD DE VIDA.

Alineación

Plan Estatal de Desarrollo

PLAN ESTATAL DE DESARROLLO

EJE: 04 DESARROLLO INTEGRAL, EDUCACIÓN Y DIVERSIDAD CULTURAL

OBJETIVO: 01 REDUCIR LAS CARENCIAS SOCIALES EN EL ESTADO, CON UN ENFOQUE DE INTERSECCIONALIDAD.

TEMÁTICA: 01 BIENESTAR SOCIAL

OBJETIVO ESPECÍFICO: 01 MEJORAR LAS CONDICIONES DE VIDA DE TODAS LAS PERSONAS, ATENDIENDO PRIMORDIALMENTE A LAS QUE SE ENCUENTRAN EN SITUACIÓN DE VULNERABILIDAD, PARA CONTRIBUIR A SU DESARROLLO INTEGRAL.

ESTRATEGIA: 01 IMPLEMENTAR POLÍTICAS ORIENTADAS A LA DISMINUCIÓN DE LA POBREZA Y EL REZAGO SOCIAL EN IGUALDAD DE OPORTUNIDADES.

LÍNEA DE ACCIÓN: 03 FORTALECER LAS ESTRATEGIAS DIRIGIDAS A LAS PERSONAS EN SITUACIÓN DE VULNERABILIDAD PARA INCREMENTAR SU ACCESO A UNA BUENA ALIMENTACIÓN.

LÍNEA DE ACCIÓN: 05 IMPULSAR ACCIONES ORIENTADAS A LA DISMINUCIÓN DE LAS CARENCIAS SOCIALES, ATENDIENDO CRITERIOS DE CALIDAD, ACCESIBILIDAD, DISPONIBILIDAD Y PERTINENCIA CULTURAL.

LÍNEA DE ACCIÓN: 08 EMPRENDER ESQUEMAS DE COORDINACIÓN ENTRE LOS TRES NIVELES DE GOBIERNO PARA PROMOVER EL BIENESTAR SOCIAL.

Programas Especiales (Transversales)

PROGRAMA ESPECIAL : 03 PROGRAMA ESPECIAL IGUALDAD SUSTANTIVA

PROGRAMA ESPECIAL : 04 PROGRAMA ESPECIAL DE NIÑAS, NIÑOS Y ADOLESCENTES

Objetivos, Indicadores y Metas de la MIR

FIN

RESUMEN NARRATIVO	INDICADOR	MEDIOS DE VERIFICACIÓN	SUPUESTO
CONTRIBUIR A DISMINUIR LA SITUACIÓN DE POBREZA MEDIANTE PROGRAMAS QUE PERMITAN EL BIENESTAR INTEGRAL DE LAS PERSONAS.	PORCENTAJE DE PERSONAS VULNERABLES POR CARENCIAS SOCIALES.	TABLA DE MEDICIÓN MULTIDIMENSIONAL DE LA POBREZA EN EL ESTADO DE PUEBLA, EMITIDA POR EL CONSEJO NACIONAL DE EVALUACIÓN DE LA POLÍTICA DE DESARROLLO SOCIAL (CONVEAL), MISMA QUE TIENE UNA FRECUENCIA DE MEDICIÓN BIENAL Y SE ENCUENTRA DISPONIBLE EN: https://www.coneval.org.mx/Medicion/MP/Paginas/Pobreza_2022.aspx .	LAS CONDICIONES GEOGRÁFICAS Y SOCIALES PERMITEN A LA POBLACIÓN CON CARENCIA ALIMENTARIA SER BENEFICIADOS CON LOS APOYOS DE LOS PROGRAMAS.
	TIPO ESTRATÉGICO	DIMENSIÓN EFICACIA	FRECUENCIA BIENAL
			MÉTODO DE CÁLCULO DATO ABSOLUTO

PROPÓSITO

RESUMEN NARRATIVO	INDICADOR	MEDIOS DE VERIFICACIÓN	SUPUESTO
LA POBLACIÓN QUE HABITA EN EL ESTADO DE PUEBLA CON POBREZA MODERADA O EXTREMA CUENTA CON UNA ALIMENTACIÓN VARIADA.	PORCENTAJE DE LA POBLACION DEL ESTADO DE PUEBLA CON CARENCIA POR ACCESO A LA ALIMENTACIÓN NUTRITIVA Y DE CALIDAD.	TABLA DE MEDICIÓN MULTIDIMENSIONAL DE LA POBREZA EN EL ESTADO DE PUEBLA, EMITIDA POR EL CONSEJO NACIONAL DE EVALUACIÓN DE LA POLÍTICA DE DESARROLLO SOCIAL (CONVEAL), MISMA QUE TIENE UNA FRECUENCIA DE MEDICIÓN BIENAL Y SE ENCUENTRA DISPONIBLE EN: https://www.coneval.org.mx/Medicion/MP/Paginas/Pobreza_2022.aspx .	LAS CONDICIONES GEOGRÁFICAS Y SOCIALES PERMITEN A LA POBLACIÓN CON CARENCIA ALIMENTARIA SER BENEFICIADOS CON LOS APOYOS DE LOS PROGRAMAS.
	TIPO ESTRATÉGICO	DIMENSIÓN EFICACIA	FRECUENCIA BIENAL
			MÉTODO DE CÁLCULO DATO ABSOLUTO



MATRIZ DE INDICADORES PARA RESULTADOS

E048 - ACERCAMIENTO Y CONCENTRACIÓN DE SERVICIOS GUBERNAMENTALES

COMPONENTE 1

RESUMEN NARRATIVO	INDICADOR	MEDIOS DE VERIFICACIÓN		SUPUESTO
MÓDULOS EN SUS DOS VERTIENTES VERIFICADOS.	PORCENTAJE DE VERIFICACIONES A LOS MÓDULOS EN SUS DOS MODALIDADES ENTREGADOS.	REPORTES DE VERIFICACIÓN DE SEGUIMIENTO A LOS MÓDULOS ENTREGADOS. LOS CUALES TIENEN UNA FRECUENCIA DE MEDICIÓN TRIMESTRAL Y SON ELABORADOS Y RESGUARDADOS POR LA DIRECCIÓN DE DESARROLLO MICRO REGIONAL, UBICADA EN LA CALLE 20 ORIENTE 2036, COLONIA HUMBOLDT.		EXISTE INTERÉS DE LAS AUTORIDADES MUNICIPALES POR PARTICIPAR EN LOS PROGRAMAS.
	TIPO ESTRATÉGICO	DIMENSIÓN EFICACIA	FRECUENCIA IRREGULAR	META 100.00
				MÉTODO DE CÁLCULO (V1/V2)*100



MATRIZ DE INDICADORES PARA RESULTADOS

E049 - DESARROLLO COMUNITARIO

Datos de Identificación del Programa Presupuestario

RESPONSABLE DEL PROGRAMA PRESUPUESTARIO	INSTANCIA(S) EJECUTORA(S) DEL PP	IMPORTE: \$ 1,008,677,431.00
RAMO : 10 - BIENESTAR	059 - SECRETARÍA DE BIENESTAR	1,008,677,431.00
INSTITUCIÓN : 059 - SECRETARÍA DE BIENESTAR		
UNIDAD RESPONSABLE : 2003 - DIRECCIÓN DE IMPULSO DE CAPACIDADES PRODUCTIVAS EN EL ÁMBITO URBANO		
POBLACIÓN OBJETIVO : POBLACIÓN EN CONDICIONES DE POBREZA Y VULNERABILIDAD.		

Alineación

Plan Estatal de Desarrollo

PLAN ESTATAL DE DESARROLLO

EJE: 04 DESARROLLO INTEGRAL, EDUCACIÓN Y DIVERSIDAD CULTURAL

OBJETIVO: 01 REDUCIR LAS CARENCIAS SOCIALES EN EL ESTADO, CON UN ENFOQUE DE INTERSECCIONALIDAD.

TEMÁTICA: 01 BIENESTAR SOCIAL

OBJETIVO ESPECÍFICO: 01 MEJORAR LAS CONDICIONES DE VIDA DE TODAS LAS PERSONAS, ATENDIENDO PRIMORDIALMENTE A LAS QUE SE ENCUENTRAN EN SITUACIÓN DE VULNERABILIDAD, PARA CONTRIBUIR A SU DESARROLLO INTEGRAL.

ESTRATEGIA: 01 IMPLEMENTAR POLÍTICAS ORIENTADAS A LA DISMINUCIÓN DE LA POBREZA Y EL REZAGO SOCIAL EN IGUALDAD DE OPORTUNIDADES.

LÍNEA DE ACCIÓN: 05 IMPULSAR ACCIONES ORIENTADAS A LA DISMINUCIÓN DE LAS CARENCIAS SOCIALES, ATENDIENDO CRITERIOS DE CALIDAD, ACCESIBILIDAD, DISPONIBILIDAD Y PERTINENCIA CULTURAL.

LÍNEA DE ACCIÓN: 07 INCENTIVAR LA PARTICIPACIÓN SOCIAL MEDIANTE LA CORRESPONSABILIDAD Y COINVERSIÓN DE LOS DIFERENTES SECTORES.

LÍNEA DE ACCIÓN: 08 EMPRENDER ESQUEMAS DE COORDINACIÓN ENTRE LOS TRES NIVELES DE GOBIERNO PARA PROMOVER EL BIENESTAR SOCIAL.

Programas Especiales (Transversales)

PROGRAMA ESPECIAL : 03 PROGRAMA ESPECIAL IGUALDAD SUSTANTIVA

PROGRAMA ESPECIAL : 04 PROGRAMA ESPECIAL DE NIÑAS, NIÑOS Y ADOLESCENTES

Objetivos, Indicadores y Metas de la MIR

FIN

RESUMEN NARRATIVO	INDICADOR	MEDIOS DE VERIFICACIÓN		SUPUESTO
CONTRIBUIR A LA CONTENCIÓN DE LA POBREZA DE LA POBLACIÓN QUE SE ENCUENTRA EN SITUACIÓN DE VULNERABILIDAD EN EL ESTADO DE PUEBLA MEDIANTE EL IMPULSO DE SUS CAPACIDADES AUTOGESTORAS Y EL FORTALECIMIENTO DE LA COHESIÓN SOCIAL.	PORCENTAJE DE PERSONAS EN SITUACIÓN DE POBREZA EN EL ESTADO DE PUEBLA.	TABLA DE MEDICIÓN DE LA POBREZA EN EL ESTADO DE PUEBLA DEL CONEVAL. FRECUENCIA DE MEDICIÓN: BIENAL. DISPONIBLE: CONEVAL.ORG. MX/MEDICION/MP/PAGINAS/AE_POBREZA_2022.ASPX		LA POBLACIÓN VULNERABLE EN EL ESTADO DE PUEBLA ES BENEFICIADA CON ACCIONES QUE CONTRIBUYEN A LA CONTENCIÓN DE LA SITUACIÓN DE POBREZA EN LA QUE SE ENCUENTRAN.
	TIPO ESTRATÉGICO	DIMENSIÓN EFICACIA	FRECUENCIA BIENAL	META 53.99

PROPÓSITO

RESUMEN NARRATIVO	INDICADOR	MEDIOS DE VERIFICACIÓN		SUPUESTO
LA POBLACIÓN CON POBREZA EN EL ESTADO DE PUEBLA CUENTA CON HERRAMIENTAS PARA EL DESARROLLO DE SUS CAPACIDADES EN DIVERSOS ÁMBITOS.	PORCENTAJE DE POBLACIÓN EN SITUACIÓN DE POBREZA MODERADA.	TABLA DE MEDICIÓN DE LA POBREZA MULTIDIMENSIONAL EN ESTADO DE PUEBLA REALIZADA POR EL CONEVAL. FRECUENCIA: BIENAL. DISPONIBLE: CONEVAL.ORG. MX/MEDICION/MP/PAGINAS/AE_POBREZA_2022.ASPX		LA POBLACIÓN EN POBREZA CUENTA CON HERRAMIENTAS SÓLIDAS PARA EL DESARROLLO DE SUS CAPACIDADES.
	TIPO ESTRATÉGICO	DIMENSIÓN EFICACIA	FRECUENCIA BIENAL	META 42.58



MATRIZ DE INDICADORES PARA RESULTADOS

E049 - DESARROLLO COMUNITARIO

COMPONENTE 1

RESUMEN NARRATIVO	INDICADOR	MEDIOS DE VERIFICACIÓN		SUPUESTO
PROYECTOS QUE IMPULSAN LAS CAPACIDADES AUTOGESTORAS DE LAS PERSONAS EN SITUACIÓN DE VULNERABILIDAD EN EL ESTADO DE PUEBLA REALIZADOS.	PORCENTAJE DE PROYECTOS REALIZADOS DE LAS ORGANIZACIONES DE LA SOCIEDAD CIVIL.	INFORME DE LOS PROYECTOS REALIZADOS DE LAS ORGANIZACIONES DE LA SOCIEDAD CIVIL BENEFICIADAS POR EL PROGRAMA DE COINVERSIÓN SOCIAL 2025. FRECUENCIA: ANUAL. DISPONIBILIDAD: ARCHIVO DE LA DIRECCIÓN DE IMPULSO DE CAPACIDADES PRODUCTIVAS EN EL ÁMBITO URBANO.		LA SOCIEDAD CIVIL ORGANIZADA SOLICITA APOYO GUBERNAMENTAL.
	TIPO GESTIÓN	DIMENSIÓN EFICACIA	FRECUENCIA ANUAL	META 100.00

COMPONENTE 2

RESUMEN NARRATIVO	INDICADOR	MEDIOS DE VERIFICACIÓN		SUPUESTO
SEGUIMIENTO AL PROGRAMA DE UNIVERSALIDAD DE LA PENSIÓN PARA EL BIENESTAR DE LAS PERSONAS CON DISCAPACIDAD EN EL ESTADO DE PUEBLA REALIZADO.	NÚMERO DE TRANSFERENCIAS DE APORTACIONES ESTATALES REALIZADAS.	REPORTES CON INFORMACIÓN DE LAS TRANSFERENCIAS DE APORTACIONES ESTATALES REALIZADAS. FRECUENCIA: BIMESTRAL. DISPONIBILIDAD: ARCHIVO DE LA DIRECCIÓN DE PROGRAMAS EN ZONAS PRIORITARIAS.		LA SECRETARÍA DE BIENESTAR FEDERAL FIRMA CONVENIO MARCO DE COLABORACIÓN PARA LA EJECUCIÓN DEL PROGRAMA CON ENTIDADES FEDERATIVAS.
	TIPO GESTIÓN	DIMENSIÓN EFICIENCIA	FRECUENCIA BIMESTRAL	META 6.00

COMPONENTE 3

RESUMEN NARRATIVO	INDICADOR	MEDIOS DE VERIFICACIÓN		SUPUESTO
PROGRAMA DE OBRA COMUNITARIA PARA LOS MUNICIPIOS CON MEDIO, ALTO Y MUY ALTO GRADO DE MARGINACIÓN IMPLEMENTADO.	PORCENTAJE DE MUNICIPIOS BENEFICIADOS CON OBRA COMUNITARIA.	LISTADO DE LOS MUNICIPIOS BENEFICIADOS CON EL PROGRAMA DE OBRA COMUNITARIA. FRECUENCIA: SEMESTRAL. DISPONIBILIDAD: PORTAL DE LA SECRETARÍA DE BIENESTAR https://sb.puebla.gob.mx/		EXISTE UN TRABAJO COORDINADO CON LOS GOBIERNOS MUNICIPALES MÁS POBRES DEL ESTADO DE PUEBLA.
	TIPO ESTRATÉGICO	DIMENSIÓN EFICACIA	FRECUENCIA ANUAL	META 18.43



MATRIZ DE INDICADORES PARA RESULTADOS

E050 - TRANSFORMAR TU VIVIENDA

Datos de Identificación del Programa Presupuestario

RESPONSABLE DEL PROGRAMA PRESUPUESTARIO	INSTANCIA(S) EJECUTORA(S) DEL PP	IMPORTE: \$ 31,752,652.00
-----------------------------------------	----------------------------------	---------------------------

RAMO : 10 - BIENESTAR

059 - SECRETARÍA DE BIENESTAR

31,752,652.00

INSTITUCIÓN : 059 - SECRETARÍA DE BIENESTAR

UNIDAD RESPONSABLE : 3101 - DIRECCIÓN DE VIVIENDA

POBLACIÓN OBJETIVO : POBLACIÓN DEL ESTADO PUEBLA EN CONDICIONES DE VULNERABILIDAD CON CARENCIA POR CALIDAD Y ESPACIOS EN LA VIVIENDA Y HACINAMIENTO.

Alineación

Plan Estatal de Desarrollo

PLAN ESTATAL DE DESARROLLO

EJE: 04 DESARROLLO INTEGRAL, EDUCACIÓN Y DIVERSIDAD CULTURAL

OBJETIVO: 01 REDUCIR LAS CARENCIAS SOCIALES EN EL ESTADO, CON UN ENFOQUE DE INTERSECCIONALIDAD.

TEMÁTICA: 01 BIENESTAR SOCIAL

OBJETIVO ESPECÍFICO: 01 MEJORAR LAS CONDICIONES DE VIDA DE TODAS LAS PERSONAS, ATENDIENDO PRIMORDIALMENTE A LAS QUE SE ENCUENTRAN EN SITUACIÓN DE VULNERABILIDAD, PARA CONTRIBUIR A SU DESARROLLO INTEGRAL.

ESTRATEGIA: 01 IMPLEMENTAR POLÍTICAS ORIENTADAS A LA DISMINUCIÓN DE LA POBREZA Y EL REZAGO SOCIAL EN IGUALDAD DE OPORTUNIDADES.

LÍNEA DE ACCIÓN: 01 DESARROLLAR POLÍTICAS QUE PERMITAN RENOVAR O MEJORAR LAS VIVIENDAS DE LA POBLACIÓN QUE SE ENCUENTRA EN SITUACIÓN DE VULNERABILIDAD.

LÍNEA DE ACCIÓN: 05 IMPULSAR ACCIONES ORIENTADAS A LA DISMINUCIÓN DE LAS CARENCIAS SOCIALES, ATENDIENDO CRITERIOS DE CALIDAD, ACCESIBILIDAD, DISPONIBILIDAD Y PERTINENCIA CULTURAL.

LÍNEA DE ACCIÓN: 08 EMPRENDER ESQUEMAS DE COORDINACIÓN ENTRE LOS TRES NIVELES DE GOBIERNO PARA PROMOVER EL BIENESTAR SOCIAL.

Programas Especiales (Transversales)

PROGRAMA ESPECIAL: 03 PROGRAMA ESPECIAL IGUALDAD SUSTANTIVA

Objetivos, Indicadores y Metas de la MIR

FIN

RESUMEN NARRATIVO	INDICADOR	MEDIOS DE VERIFICACIÓN		SUPUESTO
CONTRIBUIR A MEJORAR LA CALIDAD DE VIDA DE LAS FAMILIAS VULNERABLES POBLANAS EN SITUACIÓN DE POBREZA MEDIANTE LA RENOVACIÓN Y MEJORA DE LA CALIDAD Y ESPACIOS EN LA VIVIENDA.	PORCENTAJE DE LA POBLACIÓN CON CARENCIA POR CALIDAD Y ESPACIOS DE LA VIVIENDA.	TABLA DE MEDICIÓN MULTIDIMENSIONAL DE LA POBREZA,* PUEBLA, MISMA QUE ES GENERADA POR EL CONEVAL Y TIENE UNA FRECUENCIA DE MEDICIÓN BIENAL, DISPONIBLE EN: https://www.coneval.org.mx/Medicion/MP/Paginas/AE_pobreza_2022.aspx		LA POBLACIÓN VULNERABLE EN EL ESTADO DE PUEBLA CUENTA CON ACCIONES QUE CONTRIBUYAN A MEJORAR LA CALIDAD Y ESPACIOS EN LA VIVIENDA.
		TIPO ESTRATÉGICO	DIMENSIÓN EFICACIA	FRECUENCIA BIENAL

PROPÓSITO

RESUMEN NARRATIVO	INDICADOR	MEDIOS DE VERIFICACIÓN		SUPUESTO
FAMILIAS LOCALIZADAS EN ZONAS DE ATENCIÓN PRIORITARIA, URBANAS Y RURALES DEL ESTADO DE PUEBLA CUENTAN CON UNA VIVIENDA MÁS AMPLIA Y CON MATERIALES DE BUENA CALIDAD.	PORCENTAJE DE LA POBLACIÓN EN VIVIENDAS CON HACINAMIENTO EN EL ESTADO DE PUEBLA.	ESTADÍSTICA CONFORMADA POR DATOS RECOPIADOS EN CAMPO, GENERADA POR LA DIRECCIÓN DE VIVIENDA, MISMA QUE TIENE UNA FRECUENCIA DE MEDICIÓN ANUAL Y ESTÁ DISPONIBLE EN LAS OFICINAS DE LA DIRECCIÓN DE VIVIENDA UBICADA EN LA CALLE 20 ORIENTE 2036, COLONIA HUMBOLDT, PUEBLA.		SE TIENEN VARIACIONES FAVORABLES COMO RESULTADO DE LOS IMPACTOS DE LOS PROGRAMAS.
		TIPO ESTRATÉGICO	DIMENSIÓN EFICACIA	FRECUENCIA ANUAL



MATRIZ DE INDICADORES PARA RESULTADOS

E050 - TRANSFORMAR TU VIVIENDA

COMPONENTE 1

RESUMEN NARRATIVO	INDICADOR	MEDIOS DE VERIFICACIÓN		SUPUESTO		
TECHOS FIRMES PARA LA SUSTITUCIÓN DE MATERIALES ENDEBLES EN TECHOS DE LAS FAMILIAS POBLANAS ENTREGADOS.	PORCENTAJE DE ACCIONES EJECUTADAS EN LOS MUNICIPIOS BENEFICIADOS PARA LA SUSTITUCIÓN DE MATERIALES ENDEBLES EN TECHOS.	INFORME GENERADO POR LA DIRECCIÓN DE VIVIENDA CONFORMADO POR UN LISTADO DE MUNICIPIOS BENEFICIADOS, REPORTE FOTOGRÁFICO Y UNA TABLA DE MEDICIÓN DE LAS ACCIONES EJECUTADAS, MISMO QUE TIENE UNA FRECUENCIA DE MEDICIÓN IRREGULAR Y SE ENCUENTRA DISPONIBLE EN LAS OFICINAS DE LA DIRECCIÓN DE VIVIENDA UBICADA EN LA CALLE 20 ORIENTE, 2036, COLONIA HUMBOLDT.		LOS CIUDADANOS SOLICITANTES CUMPLEN CON LOS CRITERIOS DE ELEGIBILIDAD ESTABLECIDOS EN LAS REGLAS DE OPERACIÓN DEL PROGRAMA Y ENTREGAN SU DOCUMENTACIÓN EN TIEMPO Y FORMA PARA LA INTEGRACIÓN DEL PADRÓN DE BENEFICIARIOS.		
					TIPO	DIMENSIÓN
		GESTIÓN	EFICACIA	IRREGULAR	100.00	$(V1/V2)*100$



MATRIZ DE INDICADORES PARA RESULTADOS

E051 - TRANSFORMAR TU ENTORNO URBANO

Datos de Identificación del Programa Presupuestario

RESPONSABLE DEL PROGRAMA PRESUPUESTARIO	INSTANCIA(S) EJECUTORA(S) DEL PP	IMPORTE : \$ 528,420,508.00
RAMO : 10 - BIENESTAR	059 - SECRETARÍA DE BIENESTAR	528,420,508.00
INSTITUCIÓN : 059 - SECRETARÍA DE BIENESTAR		
UNIDAD RESPONSABLE : 3102 - DIRECCIÓN DE SERVICIOS BÁSICOS EN LA VIVIENDA		
POBLACIÓN OBJETIVO : POBLACIÓN DE LOS MUNICIPIOS DEL ESTADO DE PUEBLA EN SITUACIÓN DE POBREZA POR CARENCIA EN ACCESO A SERVICIOS BÁSICOS DE VIVIENDA.		

Alineación

Plan Estatal de Desarrollo

PLAN ESTATAL DE DESARROLLO

EJE: 04 DESARROLLO INTEGRAL, EDUCACIÓN Y DIVERSIDAD CULTURAL

OBJETIVO: 01 REDUCIR LAS CARENCIAS SOCIALES EN EL ESTADO, CON UN ENFOQUE DE INTERSECCIONALIDAD.

TEMÁTICA: 01 BIENESTAR SOCIAL

OBJETIVO ESPECÍFICO: 01 MEJORAR LAS CONDICIONES DE VIDA DE TODAS LAS PERSONAS, ATENDIENDO PRIMORDIALMENTE A LAS QUE SE ENCUENTRAN EN SITUACIÓN DE VULNERABILIDAD, PARA CONTRIBUIR A SU DESARROLLO INTEGRAL.

ESTRATEGIA: 01 IMPLEMENTAR POLÍTICAS ORIENTADAS A LA DISMINUCIÓN DE LA POBREZA Y EL REZAGO SOCIAL EN IGUALDAD DE OPORTUNIDADES.

LÍNEA DE ACCIÓN: 02 MEJORAR EL ACCESO Y LA COBERTURA DE LOS SERVICIOS BÁSICOS EN LA VIVIENDA CON ENFOQUE DE PERTINENCIA CULTURAL.

LÍNEA DE ACCIÓN: 05 IMPULSAR ACCIONES ORIENTADAS A LA DISMINUCIÓN DE LAS CARENCIAS SOCIALES, ATENDIENDO CRITERIOS DE CALIDAD, ACCESIBILIDAD, DISPONIBILIDAD Y PERTINENCIA CULTURAL.

LÍNEA DE ACCIÓN: 08 EMPRENDER ESQUEMAS DE COORDINACIÓN ENTRE LOS TRES NIVELES DE GOBIERNO PARA PROMOVER EL BIENESTAR SOCIAL.

Programas Especiales (Transversales)

PROGRAMA ESPECIAL: 03 PROGRAMA ESPECIAL IGUALDAD SUSTANTIVA

Objetivos, Indicadores y Metas de la MIR

FIN

RESUMEN NARRATIVO	INDICADOR	MEDIOS DE VERIFICACIÓN		SUPUESTO
CONTRIBUIR EN LA DISMINUCIÓN DE LA POBREZA DE LA POBLACIÓN QUE HABITA EN LOCALIDADES DE DIFÍCIL ACCESO MEDIANTE EL ACERCAMIENTO DE SERVICIOS BÁSICOS EN SUS VIVIENDAS.	PORCENTAJE DE POBLACIÓN EN CONDICIONES DE POBREZA MULTIDIMENSIONAL EN EL ESTADO DE PUEBLA.	TABLA EMITIDA POR EL CONSEJO NACIONAL DE EVALUACIÓN DE LA POLÍTICA DE DESARROLLO SOCIAL (CONEVAL) DENOMINADA "MEDICIÓN MULTIDIMENSIONAL DE LA POBREZA, PUEBLA", MISMA QUE TIENE UNA FRECUENCIA DE MEDICIÓN BIENAL Y SE ENCUENTRA DISPONIBLE PARA SU CONSULTA EN: https://www.coneval.org.mx/Medicion/MP/Paginas/AE_pobreza_2022.aspx		EXISTE CONTINUIDAD EN LA IMPLEMENTACIÓN DE PROYECTOS SUSTENTABLES PARA ATENDER A LA POBLACIÓN CON CARENCIA EN LOS SERVICIOS BÁSICOS EN LA VIVIENDA.
	TIPO ESTRATÉGICO	DIMENSIÓN EFICACIA	FRECUENCIA BIENAL	META 53.98
				MÉTODO DE CÁLCULO DATO ABSOLUTO

PROPÓSITO

RESUMEN NARRATIVO	INDICADOR	MEDIOS DE VERIFICACIÓN		SUPUESTO
LAS FAMILIAS QUE HABITAN EN LOS MUNICIPIOS DEL ESTADO DE PUEBLA CUENTAN CON ACCESO A LOS SERVICIOS BÁSICOS EN LA VIVIENDA.	PORCENTAJE DE LA POBLACIÓN CON CARENCIA DE ACCESO A SERVICIOS BÁSICOS EN LA VIVIENDA.	TABLA EMITIDA POR EL CONSEJO NACIONAL DE EVALUACIÓN DE LA POLÍTICA DE DESARROLLO SOCIAL (CONEVAL) DENOMINADA "MEDICIÓN MULTIDIMENSIONAL DE LA POBREZA, PUEBLA. PORCENTAJE, MISMA QUE TIENE UNA FRECUENCIA DE MEDICIÓN BIENAL Y SE ENCUENTRA DISPONIBLE PARA SU CONSULTA EN: https://www.coneval.org.mx/Medicion/MP/Paginas/AE_pobreza_2022.aspx		DEPENDENCIAS SECTORIZADAS EN EL DESARROLLO SOCIAL APLICAN RECURSOS PARA EL LOGRO DE METAS PLANEADAS EN LA EJECUCIÓN DE LOS PROGRAMAS.
	TIPO ESTRATÉGICO	DIMENSIÓN EFICACIA	FRECUENCIA BIENAL	META 27.00
				MÉTODO DE CÁLCULO DATO ABSOLUTO



MATRIZ DE INDICADORES PARA RESULTADOS

E051 - TRANSFORMAR TU ENTORNO URBANO

COMPONENTE 1

RESUMEN NARRATIVO	INDICADOR	MEDIOS DE VERIFICACIÓN		SUPUESTO
SISTEMAS FOTOVOLTAICOS SUMINISTRADOS E INSTALADOS.	PORCENTAJE DE SISTEMAS FOTOVOLTAICOS INSTALADOS.	REPORTE DE ENTREGA DE APOYOS A LA POBLACIÓN EN DIFERENTES MUNICIPIOS DEL ESTADO INSCRITOS EN EL PROGRAMA DE SISTEMAS FOTOVOLTAICOS, MISMO QUE TIENE UNA FRECUENCIA DE MEDICIÓN ANUAL Y SE ENCUENTRA EN RESGUARDO DE LA DIRECCIÓN DE SERVICIOS BÁSICOS EN LA VIVIENDA UBICADA EN LA CALLE 20 ORIENTE 2036, COLONIA HUMBOLDT.		LA POBLACIÓN DE DISTINTOS MUNICIPIOS SE INTERESA EN RECIBIR LOS APOYOS DE MEJORAMIENTO A LA VIVIENDA.
	TIPO ESTRATÉGICO	DIMENSIÓN EFICACIA	FRECUENCIA ANUAL	META 100.00

COMPONENTE 2

RESUMEN NARRATIVO	INDICADOR	MEDIOS DE VERIFICACIÓN		SUPUESTO
INSTALACIÓN DE ESTUFAS ECOLÓGICAS CON CHIMENEA ENTREGADAS.	PORCENTAJE DE ESTUFAS ECOLÓGICAS CON CHIMENEA INSTALADAS.	REPORTE DE ENTREGA DE APOYOS A LA POBLACIÓN EN DIFERENTES MUNICIPIOS DEL ESTADO INSCRITOS EN EL PROGRAMA ESTUFAS ECOLÓGICAS, MISMO QUE TIENE UNA FRECUENCIA DE MEDICIÓN ANUAL Y SE ENCUENTRA EN RESGUARDO DE LA DIRECCIÓN DE SERVICIOS BÁSICOS EN LA VIVIENDA UBICADA EN LA CALLE 20 ORIENTE 2036, COLONIA HUMBOLDT.		LA POBLACIÓN DEL ESTADO DE PUEBLA CUMPLE CON LOS CRITERIOS Y REQUISITOS DE ELEGIBILIDAD PARA SER BENEFICIARIO CON PROYECTOS DE EQUIPAMIENTO DE ESTUFAS ECOLÓGICAS EN SUS VIVIENDAS.
	TIPO ESTRATÉGICO	DIMENSIÓN EFICACIA	FRECUENCIA ANUAL	META 100.00

COMPONENTE 3

RESUMEN NARRATIVO	INDICADOR	MEDIOS DE VERIFICACIÓN		SUPUESTO
CALENTADORES SOLARES ENTREGADOS.	PORCENTAJE DE CALENTADORES SOLARES INSTALADOS.	REPORTE DE ENTREGA DE APOYOS A LA POBLACIÓN EN DIFERENTES MUNICIPIOS DEL ESTADO INSCRITOS EN EL PROGRAMA DE CALENTADORES SOLARES, MISMO QUE TIENE UNA FRECUENCIA DE MEDICIÓN ANUAL Y SE ENCUENTRA A RESGUARDO DE LA DIRECCIÓN DE SERVICIOS BÁSICOS; FUENTE: PADRÓN DE BENEFICIARIOS A CARGO DE LA DIRECCIÓN DE SERVICIOS BÁSICOS EN LA VIVIENDA UBICADA EN LA CALLE 20 ORIENTE 2036, COLONIA HUMBOLDT.		LA POBLACIÓN DEL ESTADO DE PUEBLA CUMPLE CON LOS CRITERIOS Y REQUISITOS DE ELEGIBILIDAD PARA SER BENEFICIARIO CON PROYECTOS DE EQUIPAMIENTO DE CALENTADORES SOLARES EN SUS VIVIENDAS.
	TIPO ESTRATÉGICO	DIMENSIÓN EFICACIA	FRECUENCIA ANUAL	META 100.00



MATRIZ DE INDICADORES PARA RESULTADOS

E052 - CENTROS PREVENTIVOS DE BIENESTAR

Datos de Identificación del Programa Presupuestario

RESPONSABLE DEL PROGRAMA PRESUPUESTARIO	INSTANCIA(S) EJECUTORA(S) DEL PP	IMPORTE: \$ 104,881,791.00
RAMO: 10 - BIENESTAR	059 - SECRETARÍA DE BIENESTAR	104,881,791.00
INSTITUCIÓN: 059 - SECRETARÍA DE BIENESTAR		
UNIDAD RESPONSABLE: 3100 - COORDINACIÓN GENERAL DE LOS SERVICIOS PARA EL BIENESTAR		

POBLACIÓN OBJETIVO: PERSONAS EN CONDICIONES DE POBREZA MULTIDIMENSIONAL QUE HABITAN EN LOS MUNICIPIOS DEL ESTADO DE PUEBLA SUSCEPTIBLES A SER BENEFICIARIOS DEL PROGRAMA.

Alineación

Plan Estatal de Desarrollo

PLAN ESTATAL DE DESARROLLO

EJE: 04 DESARROLLO INTEGRAL, EDUCACIÓN Y DIVERSIDAD CULTURAL

OBJETIVO: 01 REDUCIR LAS CARENCIAS SOCIALES EN EL ESTADO, CON UN ENFOQUE DE INTERSECCIONALIDAD.

TEMÁTICA: 01 BIENESTAR SOCIAL

OBJETIVO ESPECÍFICO: 01 MEJORAR LAS CONDICIONES DE VIDA DE TODAS LAS PERSONAS, ATENDIENDO PRIMORDIALMENTE A LAS QUE SE ENCUENTRAN EN SITUACIÓN DE VULNERABILIDAD, PARA CONTRIBUIR A SU DESARROLLO INTEGRAL.

ESTRATEGIA: 01 IMPLEMENTAR POLÍTICAS ORIENTADAS A LA DISMINUCIÓN DE LA POBREZA Y EL REZAGO SOCIAL EN IGUALDAD DE OPORTUNIDADES.

LÍNEA DE ACCIÓN: 04 INCREMENTAR EL ACCESO A LOS SERVICIOS PREVENTIVOS DE SALUD Y BIENESTAR CON UN ENFOQUE INCLUYENTE.

Objetivos, Indicadores y Metas de la MIR

FIN

RESUMEN NARRATIVO	INDICADOR	MEDIOS DE VERIFICACIÓN		SUPUESTO
CONTRIBUIR AL DESARROLLO INTEGRAL MEDIANTE LA ATENCIÓN PRIORITARIA A LAS PERSONAS QUE SE ENCUENTRAN EN SITUACIÓN DE MARGINACIÓN, VULNERABILIDAD Y/O POBREZA PARA MEJORAR SU CONDICIÓN DE VIDA.	PORCENTAJE DE POBLACIÓN VULNERABLE POR CARENCIAS SOCIALES.	TABLA DE LA MEDICIÓN MULTIDIMENSIONAL DE LA POBREZA, MISMA QUE TIENE UNA FRECUENCIA DE MEDICIÓN BIENAL Y ES GENERADA POR EL CONSEJO NACIONAL DE EVALUACIÓN DE LAS POLÍTICAS DE DESARROLLO SOCIAL (CONEVAL), DISPONIBLE EN: https://www.coneval.org.mx/Medicion/MP/Paginas/AE_pobreza_2022.aspx		LAS CONDICIONES DE ESTABILIDAD Y SEGURIDAD SOCIAL SE CONTROLAN Y SE MEJORAN LOS NIVELES DE CRECIMIENTO ECONÓMICO.
	TIPO ESTRATÉGICO	DIMENSIÓN EFICACIA	FRECUENCIA BIENAL	META 25.00

PROPÓSITO

RESUMEN NARRATIVO	INDICADOR	MEDIOS DE VERIFICACIÓN		SUPUESTO
POBLACIÓN QUE SE ENCUENTRA EN SITUACIÓN DE MARGINACIÓN, VULNERABILIDAD Y/O POBREZA DEL ESTADO DE PUEBLA SE BENEFICIAN DE SERVICIOS SOCIALES BÁSICOS DE PREVENCIÓN.	PORCENTAJE DE LA POBLACIÓN CON CARENCIA POR ACCESO A SERVICIOS DE SALUD.	TABLA DE LA MEDICIÓN MULTIDIMENSIONAL DE LA POBREZA, MISMA QUE TIENE UNA FRECUENCIA DE MEDICIÓN BIENAL Y ES GENERADA POR EL CONSEJO NACIONAL DE EVALUACIÓN DE LAS POLÍTICAS DE DESARROLLO SOCIAL (CONEVAL), DISPONIBLE EN: https://www.coneval.org.mx/Medicion/MP/Paginas/AE_pobreza_2022.aspx		LOS POBLADORES ACUDEN A RECIBIR SERVICIOS SOCIALES BÁSICOS DE PREVENCIÓN.
	TIPO ESTRATÉGICO	DIMENSIÓN EFICACIA	FRECUENCIA BIENAL	META 48.00



MATRIZ DE INDICADORES PARA RESULTADOS

E052 - CENTROS PREVENTIVOS DE BIENESTAR

COMPONENTE 1

RESUMEN NARRATIVO	INDICADOR	MEDIOS DE VERIFICACIÓN		SUPUESTO		
ACCIONES DE ACERCAMIENTO DE SERVICIOS PREVENTIVOS DE PRIMER CONTACTO REALIZADAS.	PORCENTAJE DE ACCIONES DE SERVICIOS PREVENTIVOS DE PRIMER CONTACTO REALIZADAS.	BASE DE DATOS DE ACCIONES GENERADAS POR LA COORDINACIÓN GENERAL DE LOS SERVICIOS PARA EL BIENESTAR CON DOMICILIO PARA RECIBIR SOLICITUDES DE INFORMACIÓN EN PRIVADA DE LAS RAMBLAS 2A, RESERVA TERRITORIAL ATLIXCAYOTL, CORREDOR COMERCIAL DESARROLLO ATLIXCAYOTL, 72197, PUEBLA, PUEBLA.		LA POBLACIÓN ACUDE A RECIBIR LOS SERVICIOS PREVENTIVOS DE PRIMER CONTACTO.		
					TIPO	DIMENSIÓN
		GESTIÓN	EFICACIA	ANUAL	100.00	$(V1/V2)*100$



MATRIZ DE INDICADORES PARA RESULTADOS

E053 - REGULARIZACIÓN DE LA VIVIENDA

Datos de Identificación del Programa Presupuestario

RESPONSABLE DEL PROGRAMA PRESUPUESTARIO	INSTANCIA(S) EJECUTORA(S) DEL PP	IMPORTE: \$ 5,811,513.00
RAMO: 10 - BIENESTAR	170 - FIDEICOMISO PÚBLICO DENOMINADO COMISIÓN ESTATAL DE VIVIENDA PUEBLA	5,811,513.00
INSTITUCIÓN: 170 - FIDEICOMISO PÚBLICO DENOMINADO COMISIÓN ESTATAL DE VIVIENDA PUEBLA		
UNIDAD RESPONSABLE: FA2X - FIDEICOMISO PÚBLICO DENOMINADO COMISIÓN ESTATAL DE VIVIENDA PUEBLA		

POBLACIÓN OBJETIVO: BENEFICIARIOS DE LOS DIFERENTES PROGRAMAS SOCIALES DE VIVIENDA EN EL ESTADO DE PUEBLA QUE NO CUENTAN CON VIVIENDAS ESCRITURADAS

Alineación

Plan Estatal de Desarrollo

PLAN ESTATAL DE DESARROLLO

EJE: 04 DESARROLLO INTEGRAL, EDUCACIÓN Y DIVERSIDAD CULTURAL

OBJETIVO: 01 REDUCIR LAS CARENCIAS SOCIALES EN EL ESTADO, CON UN ENFOQUE DE INTERSECCIONALIDAD.

TEMÁTICA: 01 BIENESTAR SOCIAL

OBJETIVO ESPECÍFICO: 01 MEJORAR LAS CONDICIONES DE VIDA DE TODAS LAS PERSONAS, ATENDIENDO PRIMORDIALMENTE A LAS QUE SE ENCUENTRAN EN SITUACIÓN DE VULNERABILIDAD, PARA CONTRIBUIR A SU DESARROLLO INTEGRAL.

ESTRATEGIA: 01 IMPLEMENTAR POLÍTICAS ORIENTADAS A LA DISMINUCIÓN DE LA POBREZA Y EL REZAGO SOCIAL EN IGUALDAD DE OPORTUNIDADES.

LÍNEA DE ACCIÓN: 02 MEJORAR EL ACCESO Y LA COBERTURA DE LOS SERVICIOS BÁSICOS EN LA VIVIENDA CON ENFOQUE DE PERTINENCIA CULTURAL.

Objetivos, Indicadores y Metas de la MIR

FIN

RESUMEN NARRATIVO	INDICADOR	MEDIOS DE VERIFICACIÓN		SUPUESTO
CONTRIBUIR A LA DISMINUCIÓN DE LAS CARENCIAS SOCIALES EN EL ESTADO DE PUEBLA MEDIANTE LA REGULARIZACIÓN Y CERTEZA JURÍDICA SOBRE LAS VIVIENDAS DE LOS BENEFICIARIOS DE LOS PROGRAMAS SOCIALES DE VIVIENDA.	PORCENTAJE DE CARENCIA POR CALIDAD Y ESPACIOS DE LA VIVIENDA EN EL ESTADO DE PUEBLA.	TABLA DE MEDICIÓN MULTIDIMENSIONAL DE LA POBREZA PUEBLA REALIZADA POR EL CONEVAL DISPONIBLE EN HTTPS://WWW.CONEVAL.ORG.MX/MEDICION/MP/PAGINAS/AE_POBREZA_2022.ASPX		LOS BENEFICIARIOS SOLICITAN LA ESCRITURACIÓN O LIBERACIÓN DE LA HIPOTECA DE SU VIVIENDA.
		TIPO ESTRATÉGICO	DIMENSIÓN EFICACIA	FRECUENCIA BIENAL

PROPÓSITO

RESUMEN NARRATIVO	INDICADOR	MEDIOS DE VERIFICACIÓN		SUPUESTO
BENEFICIARIOS DE PROGRAMAS SOCIALES DE VIVIENDA EN EL ESTADO DE PUEBLA CUENTAN CON LA ESCRITURACIÓN SOBRE SUS VIVIENDAS.	PORCENTAJE DE ESCRITURAS ENTREGADAS A BENEFICIARIOS DE PROGRAMAS SOCIALES DE VIVIENDA.	BASE DE DATOS CORRESPONDIENTE A LAS ESCRITURAS ENTREGADAS DE LAS VIVIENDAS DE LOS BENEFICIARIOS NÚMERO DE INSTRUMENTO NOTARIAL, ASÍ COMO LOS DATOS DE REGISTRO REVISANDO EN LOS LIBROS DEL REGISTRO PÚBLICO DE LA PROPIEDAD Y DEL COMERCIO DE LAS CIRCUNSCRIPCIONES TERRITORIALES EN DONDE SE ENCUENTRE EL MUNICIPIO EN EL CUAL SE UBICA LA VIVIENDA.		SE CUENTA CON ACERCAMIENTO POR PARTE DE LOS BENEFICIARIOS ASÍ COMO EL APOYO DE INSTITUCIONES MUNICIPALES Y ESTATALES PARA LLEVAR A CABO EL PROCEDIMIENTO DE ESCRITURACIÓN.
		TIPO ESTRATÉGICO	DIMENSIÓN EFICACIA	FRECUENCIA ANUAL

COMPONENTE 1

RESUMEN NARRATIVO	INDICADOR	MEDIOS DE VERIFICACIÓN		SUPUESTO
ASESORAMIENTO A LOS BENEFICIARIOS DE PROGRAMAS SOCIALES DE VIVIENDA EN EL ESTADO DE PUEBLA PARA LLEVAR A CABO EL PROCESO DE ESCRITURACIÓN OTORGADO.	PORCENTAJE DE BENEFICIARIOS A LOS QUE SE LES BRINDA ATENCIÓN PARA SU PROCESO DE ESCRITURACIÓN.	REGISTRO DE SOLICITUDES ATENDIDAS DE LOS BENEFICIARIOS DE PROGRAMAS SOCIALES DE VIVIENDA REALIZADO POR LA COMISIÓN ESTATAL DE VIVIENDA DE PUEBLA.		LOS BENEFICIARIOS TIENEN INTERÉS PARA LLEVAR A CABO SU PROCESO DE ESCRITURACIÓN.
		TIPO GESTIÓN	DIMENSIÓN EFICIENCIA	FRECUENCIA TRIMESTRAL



MATRIZ DE INDICADORES PARA RESULTADOS

P008 - IMPULSO AL DESARROLLO INTEGRAL

Datos de Identificación del Programa Presupuestario

RESPONSABLE DEL PROGRAMA PRESUPUESTARIO	INSTANCIA(S) EJECUTORA(S) DEL PP	IMPORTE: \$ 31,971,669.00
RAMO : 10 - BIENESTAR	059 - SECRETARÍA DE BIENESTAR	31,971,669.00
INSTITUCIÓN : 059 - SECRETARÍA DE BIENESTAR		
UNIDAD RESPONSABLE : 1100 - COORDINACIÓN GENERAL DE PLANEACIÓN, SEGUIMIENTO Y EVALUACIÓN		
POBLACIÓN OBJETIVO : UNIDADES RESPONSABLES DE LA SECRETARIA DE BIENESTAR.		

Alineación

Plan Estatal de Desarrollo

PLAN ESTATAL DE DESARROLLO

EJE: 04 DESARROLLO INTEGRAL, EDUCACIÓN Y DIVERSIDAD CULTURAL

OBJETIVO: 01 REDUCIR LAS CARENCIAS SOCIALES EN EL ESTADO, CON UN ENFOQUE DE INTERSECCIONALIDAD.

TEMÁTICA: 01 BIENESTAR SOCIAL

OBJETIVO ESPECÍFICO: 01 MEJORAR LAS CONDICIONES DE VIDA DE TODAS LAS PERSONAS, ATENDIENDO PRIMORDIALMENTE A LAS QUE SE ENCUENTRAN EN SITUACIÓN DE VULNERABILIDAD, PARA CONTRIBUIR A SU DESARROLLO INTEGRAL.

ESTRATEGIA: 01 IMPLEMENTAR POLÍTICAS ORIENTADAS A LA DISMINUCIÓN DE LA POBREZA Y EL REZAGO SOCIAL EN IGUALDAD DE OPORTUNIDADES.

LÍNEA DE ACCIÓN: 05 IMPULSAR ACCIONES ORIENTADAS A LA DISMINUCIÓN DE LAS CARENCIAS SOCIALES, ATENDIENDO CRITERIOS DE CALIDAD, ACCESIBILIDAD, DISPONIBILIDAD Y PERTINENCIA CULTURAL.

LÍNEA DE ACCIÓN: 06 PARTICIPAR CON ACTIVIDADES EN MATERIA DE MONITOREO, SEGUIMIENTO Y EVALUACIÓN PARA MEJORAR LOS PROGRAMAS Y POLÍTICAS PÚBLICAS.

LÍNEA DE ACCIÓN: 07 INCENTIVAR LA PARTICIPACIÓN SOCIAL MEDIANTE LA CORRESPONSABILIDAD Y COINVERSIÓN DE LOS DIFERENTES SECTORES.

LÍNEA DE ACCIÓN: 08 EMPRENDER ESQUEMAS DE COORDINACIÓN ENTRE LOS TRES NIVELES DE GOBIERNO PARA PROMOVER EL BIENESTAR SOCIAL.

Programas Especiales (Transversales)

PROGRAMA ESPECIAL: 06 PROGRAMA ESPECIAL ANTICORRUPCIÓN

Objetivos, Indicadores y Metas de la MIR

FIN

RESUMEN NARRATIVO	INDICADOR	MEDIOS DE VERIFICACIÓN		SUPUESTO
CONTRIBUIR A LA DISMINUCIÓN DE LA POBREZA MEDIANTE LA EFICIENTE COBERTURA E IMPACTO DE LOS PROGRAMAS SOCIALES.	PORCENTAJE DE POBLACIÓN EN SITUACIÓN DE POBREZA MULTIDIMENSIONAL EN EL ESTADO DE PUEBLA.	TABLA DE MEDICIÓN DE LA POBREZA MULTIDIMENSIONAL EN EL ESTADO DE PUEBLA GENERADA POR EL CONSEJO NACIONAL DE EVALUACIÓN DE LA POLÍTICA DE DESARROLLO SOCIAL (CONEVAL), MISMA QUE TIENE UNA FRECUENCIA DE MEDICIÓN BIENAL Y SE ENCUENTRA DISPONIBLE PARA SU CONSULTA EN: https://www.coneval.org.mx/Medicion/MP/Paginas/Pobreza_2022.aspx		DEPENDE DE LA ACCIÓN INTERINSTITUCIONAL DE LOS TRES ÓRDENES DE GOBIERNO, DE LA ESTABILIDAD PRESUPUESTARIA Y ESTABILIDAD ECONÓMICA.
		TIPO ESTRATÉGICO	DIMENSIÓN EFICACIA	FRECUENCIA BIENAL META 53.90

PROPÓSITO

RESUMEN NARRATIVO	INDICADOR	MEDIOS DE VERIFICACIÓN		SUPUESTO
LA POBLACIÓN DEL ESTADO DE PUEBLA CUENTA CON PROGRAMAS SOCIALES PARA EL BIENESTAR .	CARENCIAS PROMEDIO DE LA POBLACIÓN EN CONDICIONES DE POBREZA MULTIDIMENSIONAL CONTEMPLADAS DENTRO DE LOS PROGRAMAS PRESUPUESTALES.	TABLA DE MEDICIÓN DE LA POBREZA MULTIDIMENSIONAL EN EL ESTADO DE PUEBLA GENERADA POR EL CONSEJO NACIONAL DE EVALUACIÓN DE LA POLÍTICA DE DESARROLLO SOCIAL (CONEVAL), MISMA QUE TIENE UNA FRECUENCIA DE MEDICIÓN BIENAL Y SE ENCUENTRA DISPONIBLE PARA SU CONSULTA EN: https://www.coneval.org.mx/Medicion/MP/Paginas/Pobreza_2022.aspx		DEPENDE DE LA COLABORACIÓN DE LAS INSTANCIAS INVOLUCRADAS.
		TIPO ESTRATÉGICO	DIMENSIÓN EFICACIA	FRECUENCIA BIENAL META 2.10



MATRIZ DE INDICADORES PARA RESULTADOS


P008 - IMPULSO AL DESARROLLO INTEGRAL

COMPONENTE 1

RESUMEN NARRATIVO	INDICADOR	MEDIOS DE VERIFICACIÓN		SUPUESTO
PROGRAMAS SOCIALES FOCALIZADOS PARA SU OPERACIÓN EN LOS MUNICIPIOS BENEFICIADOS.	PORCENTAJE DE MUNICIPIOS CON DIAGNÓSTICOS DE ATENCIÓN DE CARENCIAS SOCIALES PARA SU FOCALIZACIÓN.	DOCUMENTOS DE FOCALIZACIÓN, MISMOS QUE TIENEN UNA FRECUENCIA DE MEDICIÓN SEMESTRAL Y SE ENCUENTRAN A RESGUARDO DE LA COORDINACIÓN GENERAL DE PLANEACIÓN, SEGUIMIENTO Y EVALUACIÓN CON DOMICILIO PARA RECIBIR SOLICITUDES DE INFORMACIÓN EN CALLE 20 ORIENTE 2036 COLONIA HUMBOLDT CÓDIGO POSTAL 72370		DEPENDE DE LA COLABORACIÓN DE LAS INSTANCIAS INVOLUCRADAS.
	TIPO GESTIÓN	DIMENSIÓN EFICACIA	FRECUENCIA SEMESTRAL	META 100.00

COMPONENTE 2


RESUMEN NARRATIVO	INDICADOR	MEDIOS DE VERIFICACIÓN		SUPUESTO
EJECUCIÓN DEL SEGUIMIENTO Y EVALUACIÓN DE LOS PROGRAMAS SOCIALES DE LA SECRETARÍA DE BIENESTAR OTORGADOS.	PORCENTAJE DE PROGRAMAS SOCIALES EVALUADOS.	INFORMES INTEGRALES DE CADA EVALUACIÓN REALIZADAS A LOS PROGRAMAS SOCIALES, MISMOS QUE TIENEN UNA FRECUENCIA DE MEDICIÓN SEMESTRAL Y SE ENCUENTRAN A RESGUARDO DE LA COORDINACIÓN GENERAL DE PLANEACIÓN, SEGUIMIENTO Y EVALUACIÓN UBICADA EN CALLE 20 ORIENTE 2036 COLONIA HUMBOLDT.		LOS MUNICIPIOS PARTICIPAN ACTIVAMENTE EN LOS MONITOREOS INTEGRALES.
	TIPO GESTIÓN	DIMENSIÓN EFICACIA	FRECUENCIA SEMESTRAL	META 100.00



RAMO: 11 MEDIO AMBIENTE Y ORDENAMIENTO TERRITORIAL

PRESUPUESTO BASADO EN RESULTADOS







MATRIZ DE INDICADORES PARA RESULTADOS

E054 - GESTIÓN DEL TERRITORIO Y DESARROLLO URBANO

Datos de Identificación del Programa Presupuestario

RESPONSABLE DEL PROGRAMA PRESUPUESTARIO	INSTANCIA(S) EJECUTORA(S) DEL PP	IMPORTE : \$ 85,819,274.00
RAMO : 11 - MEDIO AMBIENTE Y ORDENAMIENTO TERRITORIAL	124 - SECRETARÍA DE MEDIO AMBIENTE, DESARROLLO SUSTENTABLE Y ORDENAMIENTO TERRITORIAL	85,819,274.00
INSTITUCIÓN : 124 - SECRETARÍA DE MEDIO AMBIENTE, DESARROLLO SUSTENTABLE Y ORDENAMIENTO TERRITORIAL		
UNIDAD RESPONSABLE : 3000 - SUBSECRETARÍA PARA LA GESTIÓN DEL TERRITORIO Y DESARROLLO URBANO		
POBLACIÓN OBJETIVO : SUPERFICIE TERRITORIAL DEL ESTADO DE PUEBLA		

Alineación

Plan Estatal de Desarrollo

PLAN ESTATAL DE DESARROLLO

EJE: 02 SOSTENIBILIDAD TERRITORIAL Y DESARROLLO INTEGRAL

OBJETIVO: 01 FORTALECER EL DESARROLLO SOSTENIBLE CON UN ENFOQUE INTERGENERACIONAL Y MULTIDISCIPLINARIO.

TEMÁTICA: 01 CUIDADO DEL MEDIO AMBIENTE

OBJETIVO ESPECÍFICO: 01 CONTRIBUIR A LA PRESERVACIÓN Y PROTECCIÓN DE LOS RECURSOS NATURALES PARA DISMINUIR EFECTOS ADVERSOS EN MATERIA DE MEDIO AMBIENTE.

ESTRATEGIA: 01 IMPULSAR POLÍTICAS ORIENTADAS A PRESERVAR LOS RECURSOS NATURALES Y A PREVENIR EL CAMBIO CLIMÁTICO.

LÍNEA DE ACCIÓN: 01 ESTABLECER PROGRAMAS PREVENTIVOS Y CORRECTIVOS INTERINSTITUCIONALES PARA LA ATENCIÓN DE LA CONTINGENCIA AMBIENTAL Y LA PROTECCIÓN DE LA POBLACIÓN.

LÍNEA DE ACCIÓN: 02 PROMOVER LA PARTICIPACIÓN SOCIAL EN EL CUIDADO, CONSERVACIÓN Y PRESERVACIÓN DEL MEDIO AMBIENTE.

LÍNEA DE ACCIÓN: 03 FOMENTAR PRÁCTICAS SOSTENIBLES, DE PREVENCIÓN DE RIESGOS Y ADAPTACIÓN AL CAMBIO CLIMÁTICO EN LAS ACTIVIDADES ECONÓMICAS.

LÍNEA DE ACCIÓN: 04 PROTEGER LOS ECOSISTEMAS PARA FAVORECER EL DESARROLLO SOSTENIBLE DEL ESTADO.

TEMÁTICA: 02 ORDENAMIENTO TERRITORIAL

OBJETIVO ESPECÍFICO: 01 PLANIFICAR Y REGULAR EL USO DEL SUELO Y LOS RECURSOS NATURALES.

ESTRATEGIA: 01 APLICAR POLÍTICAS DE GESTIÓN DEL TERRITORIO, PARA LOGRAR EL USO EFICIENTE, SOSTENIBLE Y EQUILIBRADO DEL SUELO.

LÍNEA DE ACCIÓN: 01 APLICAR INSTRUMENTOS DE ORDENAMIENTO TERRITORIAL DIRIGIDOS A REGULAR LOS ASENTAMIENTOS HUMANOS EN LAS REGIONES AL INTERIOR DEL ESTADO.

LÍNEA DE ACCIÓN: 02 IMPULSAR EL ORDENAMIENTO TERRITORIAL PARA LA GESTIÓN SOSTENIBLE.

LÍNEA DE ACCIÓN: 03 DESARROLLAR MECANISMOS DE PLANEACIÓN ECOLÓGICA Y TERRITORIAL QUE PROPICIEN EL DESARROLLO ECONÓMICO SOSTENIBLE.

LÍNEA DE ACCIÓN: 04 INSTRUMENTAR MECANISMOS QUE FAVOREZCAN EL ACCESO EQUITATIVO A LOS RECURSOS NATURALES.

LÍNEA DE ACCIÓN: 05 EFICIENTAR LA APLICACIÓN DEL ORDENAMIENTO JURÍDICO EN MATERIA DE MEDIO AMBIENTE Y DE ORDENAMIENTO TERRITORIAL, CONTRIBUYENDO AL LOGRO DE UN DESARROLLO SOSTENIBLE.

Programas Especiales (Transversales)

PROGRAMA ESPECIAL : 02 PROGRAMA ESPECIAL DE LOS PUEBLOS INDÍGENAS Y AFROMEXICANO

PROGRAMA ESPECIAL : 03 PROGRAMA ESPECIAL IGUALDAD SUSTANTIVA

PROGRAMA ESPECIAL : 05 PROGRAMA ESPECIAL DE JUVENTUDES

PROGRAMA ESPECIAL : 06 PROGRAMA ESPECIAL ANTICORRUPCIÓN

Objetivos, Indicadores y Metas de la MIR

FIN

RESUMEN NARRATIVO	INDICADOR	MEDIOS DE VERIFICACIÓN		SUPUESTO
CONTRIBUIR AL DESARROLLO SOSTENIBLE DEL TERRITORIO DEL ESTADO DE PUEBLA MEDIANTE ACCIONES SUFICIENTES DE PREVENCIÓN, REGULACIÓN, PRESERVACIÓN Y ORDENAMIENTO.	PORCENTAJE DE ACCIONES REALIZADAS RESPECTO A LAS PROGRAMADAS EN MATERIA DE PREVENCIÓN, REGULACIÓN, PRESERVACIÓN Y ORDENAMIENTO SOSTENIBLE EN EL ESTADO DE PUEBLA.	INFORME ANUAL SOBRE LAS ACCIONES QUE CONTRIBUYEN AL DESARROLLO SOSTENIBLE MEDIANTE LA PREVENCIÓN, REGULACIÓN, PRESERVACIÓN Y ORDENAMIENTO TERRITORIAL EN EL ESTADO DE PUEBLA, GENERADO POR LA SUBSECRETARÍA PARA LA GESTIÓN DEL TERRITORIO Y DESARROLLO URBANO		EXISTE INTERÉS POR PARTE DE LOS AYUNTAMIENTOS Y LA CIUDADANÍA PARA COLABORAR EN ACCIONES EN MATERIA DE RECURSOS NATURALES, USOS DE SUELO, ORDENAMIENTO ECOLÓGICO, DESARROLLO URBANO E IMPACTO AMBIENTAL, CONTAMINACIÓN VISUAL Y GESTIÓN INTEGRAL DE RIESGOS.
		TIPO ESTRATÉGICO	DIMENSIÓN EFICACIA	FRECUENCIA ANUAL



MATRIZ DE INDICADORES PARA RESULTADOS

E054 - GESTIÓN DEL TERRITORIO Y DESARROLLO URBANO

PROPÓSITO

RESUMEN NARRATIVO	INDICADOR	MEDIOS DE VERIFICACIÓN		SUPUESTO
LA SUPERFICIE TERRITORIAL DEL ESTADO DE PUEBLA CUENTA CON ACCIONES SUFICIENTES DE PREVENCIÓN, REGULACIÓN, PRESERVACIÓN Y ORDENAMIENTO SOSTENIBLE.	PORCENTAJE DE SUPERFICIE TERRITORIAL DEL ESTADO DE PUEBLA QUE CUENTA CON ACCIONES SUFICIENTES DE PREVENCIÓN, REGULACIÓN, PRESERVACIÓN Y ORDENAMIENTO SOSTENIBLE.	INFORME ANUAL SOBRE LA SUPERFICIE TERRITORIAL DEL ESTADO DE PUEBLA QUE CUENTA CON ACCIONES SUFICIENTES DE PREVENCIÓN, REGULACIÓN, PRESERVACIÓN Y ORDENAMIENTO SOSTENIBLE, GENERADO POR LA SUBSECRETARÍA PARA LA GESTIÓN DEL TERRITORIO Y DESARROLLO URBANO. MARCO GEOESTADÍSTICO NACIONAL (INEGI). DISPONIBLE DESDE 2024		EXISTE DISPONIBILIDAD POR PARTE DE LOS HABITANTES DEL TERRITORIO DEL ESTADO DE PUEBLA PARA REALIZAR ACCIONES PARA EL DESARROLLO SOSTENIBLE DEL TERRITORIO.
	TIPO ESTRATÉGICO	DIMENSIÓN EFICACIA	FRECUENCIA ANUAL	META 32.93

COMPONENTE 1

RESUMEN NARRATIVO	INDICADOR	MEDIOS DE VERIFICACIÓN		SUPUESTO
SUPERFICIE DEL ESTADO DE PUEBLA CON RECURSOS NATURALES Y/O BIODIVERSIDAD PRESERVADA, CONSERVADA, RESTAURADA, MANEJADA O PROTEGIDA.	PORCENTAJE DE LA SUPERFICIE FORESTAL DEL ESTADO DE PUEBLA BENEFICIADA CON ACCIONES DE PRESERVACIÓN, CONSERVACIÓN, RESTAURACIÓN, MANEJO O PROTECCIÓN DE LOS RECURSOS NATURALES Y BIODIVERSIDAD.	INFORMES SEMESTRALES SOBRE LA SUPERFICIE FORESTAL DEL ESTADO CON ACCIONES DE PRESERVACIÓN, CONSERVACIÓN, RESTAURACIÓN, MANEJO Y PROTECCIÓN DE LOS RECURSOS NATURALES, GENERADOS POR LA DIRECCIÓN DE GESTIÓN DE RECURSOS NATURALES Y BIODIVERSIDAD		LOS DUEÑOS DE LOS PREDIOS FORESTALES TIENEN INTERÉS EN PRESERVAR, CONSERVAR, RESTAURAR, MANEJAR Y/O PROTEGER LOS RECURSOS NATURALES.
	TIPO GESTIÓN	DIMENSIÓN EFICACIA	FRECUENCIA SEMESTRAL	META 6.72

COMPONENTE 2

RESUMEN NARRATIVO	INDICADOR	MEDIOS DE VERIFICACIÓN		SUPUESTO
ACCIONES EN MATERIA DE GESTIÓN DE USO DE SUELO Y ORDENAMIENTO ECOLÓGICO EJECUTADAS.	PORCENTAJE DE ACCIONES EN MATERIA DE GESTIÓN DE USO DE SUELO Y ORDENAMIENTO ECOLÓGICO.	INFORMES SEMESTRALES QUE REFLEJEN DETALLADAMENTE EL PORCENTAJE DE ACCIONES REALIZADAS PARA LA GESTIÓN DE SUELO Y SUS USOS Y ORDENAMIENTO ECOLÓGICO, GENERADOS POR LA DIRECCIÓN DE GESTIÓN DE SUELO Y SUS USOS DE LA SUBSECRETARÍA DE GESTIÓN DEL TERRITORIO Y DESARROLLO URBANO		EXISTE DISPONIBILIDAD POR PARTE DE LOS MUNICIPIOS Y LA CIUDADANÍA EN REALIZAR ACCIONES PARA LA GESTIÓN DEL USO DE SUELO, COMO TRÁMITE DE FACTIBILIDADES, DERECHOS DE PREFERENCIA, SOLICITUDES DE REGULARIZACIÓN DE PREDIO, PROGRAMAS DE ORDENAMIENTO ECOLÓGICO Y CONSERVACIÓN DEL PATRIMONIO, PARA EJECUTAR LAS ACCIONES NECESARIAS.
	TIPO GESTIÓN	DIMENSIÓN EFICACIA	FRECUENCIA SEMESTRAL	META 100.00

COMPONENTE 3

RESUMEN NARRATIVO	INDICADOR	MEDIOS DE VERIFICACIÓN		SUPUESTO
ACCIONES PARA EL FORTALECIMIENTO DEL TERRITORIO DEL ESTADO DE PUEBLA EN MATERIA DE ORDENAMIENTO TERRITORIAL, DESARROLLO URBANO E IMPACTO AMBIENTAL REALIZADAS.	PORCENTAJE DE ACCIONES REALIZADAS EN MATERIA DE ORDENAMIENTO TERRITORIAL, DESARROLLO URBANO E IMPACTO AMBIENTAL.	INFORME SEMESTRAL DE ACCIONES REALIZADAS PARA LA ESTRATEGIA EN MATERIA DE ORDENAMIENTO TERRITORIAL, DESARROLLO URBANO E IMPACTO AMBIENTAL EJECUTADAS POR LA DIRECCIÓN DE DESARROLLO URBANO E IMPACTO AMBIENTAL		LOS ACTORES CLAVE QUE INTERVIENEN EN EL TERRITORIO PARTICIPAN EN LAS ACCIONES ESTRATÉGICAS PARA EL FORTALECIMIENTO DEL TERRITORIO Y CUMPLIMIENTO A LA LEY EN MATERIA.
	TIPO GESTIÓN	DIMENSIÓN EFICIENCIA	FRECUENCIA SEMESTRAL	META 100.00



MATRIZ DE INDICADORES PARA RESULTADOS

E054 - GESTIÓN DEL TERRITORIO Y DESARROLLO URBANO

COMPONENTE 4

RESUMEN NARRATIVO	INDICADOR	MEDIOS DE VERIFICACIÓN		SUPUESTO	
ACCIONES DE INVESTIGACIÓN, ANÁLISIS, RECOPIACIÓN Y DIFUSIÓN DE INFORMACIÓN PARA LA PREVENCIÓN DE RIESGOS AMBIENTALES, REALIZADAS.	NÚMERO DE ACCIONES REALIZADAS DE INVESTIGACIÓN, ANÁLISIS, RECOPIACIÓN Y DIFUSIÓN DE INFORMACIÓN PARA LA PREVENCIÓN DE RIESGOS AMBIENTALES.	INFORME SEMESTRAL SOBRE LAS ACCIONES DE ANÁLISIS, CAPACITACIONES Y DIFUSIÓN REALIZADAS EN ÁMBITO DE GESTIÓN DE RIESGOS CORRESPONDIENTES A LAS ACTIVIDADES PROGRAMADAS EN ESTE COMPONENTE, GENERADO POR LA DIRECCIÓN DE GESTIÓN DE RIESGOS		SE CUENTA CON ACCESO A INFORMACIÓN HISTÓRICA Y ACTUALIZADA DE LOS RIESGOS PRESENTES EN EL ESTADO Y HAY DISPONIBILIDAD DE LOS ACTORES EXTERNOS PARA EJECUTAR LAS ACCIONES.	
	TIPO	DIMENSIÓN	FRECUENCIA	META	MÉTODO DE CÁLCULO
	GESTIÓN	EFICACIA	SEMESTRAL	100.00	$(V1/V2)*100$

COMPONENTE 5

RESUMEN NARRATIVO	INDICADOR	MEDIOS DE VERIFICACIÓN		SUPUESTO	
ACCIONES PARA PREVENIR Y CONTROLAR LA CONTAMINACIÓN VISUAL EN LAS VIALIDADES DE JURISDICCIÓN ESTATAL, SUS ZONAS ADYACENTES Y LAS ZONAS ADYACENTES DE LAS VIALIDADES DE JURISDICCIÓN FEDERAL, EN LOS BIENES INMUEBLES PROPIEDAD O AL CUIDADO DEL ESTADO DE PUEBLA IMPLEMENTADAS.	NÚMERO DE INFORMES SOBRE LAS ACCIONES IMPLEMENTADAS PARA PREVENIR Y CONTROLAR LA CONTAMINACIÓN VISUAL EN LAS VIALIDADES DE JURISDICCIÓN ESTATAL, SUS ZONAS ADYACENTES Y LAS ZONAS ADYACENTES DE LAS VIALIDADES DE JURISDICCIÓN FEDERAL, EN LOS BIENES INMUEBLES PROPIEDAD O AL CUIDADO DEL ESTADO DE PUEBLA.	INFORME SEMESTRAL DE LAS AUTORIZACIONES EMITIDAS, GENERADO POR LA DIRECCIÓN GENERAL DE CONTAMINACIÓN VISUAL. LISTADO SEMESTRAL DE RETIROS A ESTRUCTURAS REALIZADAS, GENERADO POR LA DIRECCIÓN GENERAL DE CONTAMINACIÓN VISUAL. LISTADO SEMESTRAL DE MEDIDAS DE SEGURIDAD REALIZADAS. LISTADO SEMESTRAL DE VISITAS REALIZADAS, GENERADO POR LA DIRECCIÓN GENERAL DE CONTAMINACIÓN VISUAL. 2025		LOS PROMOVENTES CUMPLEN CON LA NORMATIVA ESTABLECIDA EN MATERIA DE CONTAMINACIÓN VISUAL EN EL ESTADO DE PUEBLA.	
	TIPO	DIMENSIÓN	FRECUENCIA	META	MÉTODO DE CÁLCULO
	GESTIÓN	EFICACIA	SEMESTRAL	2.00	DATO ABSOLUTO

COMPONENTE 6

RESUMEN NARRATIVO	INDICADOR	MEDIOS DE VERIFICACIÓN		SUPUESTO	
PROYECTO EJECUTIVO COLA DE LAGARTO PARA EL DESARROLLO SOSTENIBLE, A TRAVÉS DEL CÁÑAMO INDUSTRIAL IMPLEMENTADO.	PORCENTAJE DE HECTÁREAS CON PROMOCIÓN DE CULTIVO DE CÁÑAMO.	DATOS ESTADÍSTICOS ANUALES DE LA PRODUCCIÓN Y COMERCIALIZACIÓN DE CÁÑAMO. ARCHIVO 2025 UBICADO EN LA SUBSECRETARÍA PARA LA GESTIÓN DEL TERRITORIO Y DESARROLLO URBANO DE LA SECRETARÍA DE MEDIO AMBIENTE, DESARROLLO SUSTENTABLE Y ORDENAMIENTO TERRITORIAL DEL ESTADO DE PUEBLA		LOS TERRENOS UBICADOS EN EL ESTADO DE PUEBLA CUMPLEN CON LAS CONDICIONES PARA EL CULTIVO DEL CÁÑAMO.	
	TIPO	DIMENSIÓN	FRECUENCIA	META	MÉTODO DE CÁLCULO
	ESTRATÉGICO	EFICIENCIA	ANUAL	100.00	$(V1/V2)*100$



MATRIZ DE INDICADORES PARA RESULTADOS

E055 - GESTIÓN AMBIENTAL Y SUSTENTABILIDAD ENERGÉTICA

Datos de Identificación del Programa Presupuestario

RESPONSABLE DEL PROGRAMA PRESUPUESTARIO	INSTANCIA(S) EJECUTORA(S) DEL PP	IMPORTE : \$ 85,493,905.00
RAMO : 11 - MEDIO AMBIENTE Y ORDENAMIENTO TERRITORIAL	124 - SECRETARÍA DE MEDIO AMBIENTE, DESARROLLO SUSTENTABLE Y ORDENAMIENTO TERRITORIAL	85,493,905.00
INSTITUCIÓN : 124 - SECRETARÍA DE MEDIO AMBIENTE, DESARROLLO SUSTENTABLE Y ORDENAMIENTO TERRITORIAL		
UNIDAD RESPONSABLE : 2000 - SUBSECRETARÍA DE GESTIÓN AMBIENTAL Y SUSTENTABILIDAD ENERGÉTICA		
POBLACIÓN OBJETIVO : MEDIO AMBIENTE DEL ESTADO DE PUEBLA		

Alineación

Plan Estatal de Desarrollo

PLAN ESTATAL DE DESARROLLO

EJE: 02 SOSTENIBILIDAD TERRITORIAL Y DESARROLLO INTEGRAL

OBJETIVO: 01 FORTALECER EL DESARROLLO SOSTENIBLE CON UN ENFOQUE INTERGENERACIONAL Y MULTIDISCIPLINARIO.

TEMÁTICA: 01 CUIDADO DEL MEDIO AMBIENTE

OBJETIVO ESPECÍFICO: 01 CONTRIBUIR A LA PRESERVACIÓN Y PROTECCIÓN DE LOS RECURSOS NATURALES PARA DISMINUIR EFECTOS ADVERSOS EN MATERIA DE MEDIO AMBIENTE.

ESTRATEGIA: 01 IMPULSAR POLÍTICAS ORIENTADAS A PRESERVAR LOS RECURSOS NATURALES Y A PREVENIR EL CAMBIO CLIMÁTICO.

LÍNEA DE ACCIÓN: 01 ESTABLECER PROGRAMAS PREVENTIVOS Y CORRECTIVOS INTERINSTITUCIONALES PARA LA ATENCIÓN DE LA CONTINGENCIA AMBIENTAL Y LA PROTECCIÓN DE LA POBLACIÓN.

LÍNEA DE ACCIÓN: 03 FOMENTAR PRÁCTICAS SOSTENIBLES, DE PREVENCIÓN DE RIESGOS Y ADAPTACIÓN AL CAMBIO CLIMÁTICO EN LAS ACTIVIDADES ECONÓMICAS.

LÍNEA DE ACCIÓN: 05 IMPULSAR ACCIONES DE INVESTIGACIÓN Y AQUELLAS QUE FOMENTEN EL USO DE TECNOLOGÍAS ORIENTADAS A LA CONSERVACIÓN DEL MEDIO AMBIENTE Y A LA ATENCIÓN DEL CAMBIO CLIMÁTICO.

LÍNEA DE ACCIÓN: 08 IMPULSAR MECANISMOS QUE FAVOREZCAN LA CONSERVACIÓN SUSTENTABLE DE LOS RECURSOS HÍDRICOS Y QUE PROPICIEN TANTO SU ACCESO COMO SU USO SOSTENIBLE.

LÍNEA DE ACCIÓN: 09 FOMENTAR LA ADECUADA VALORIZACIÓN, TRATAMIENTO Y DISPOSICIÓN DE LOS RESIDUOS SÓLIDOS.

LÍNEA DE ACCIÓN: 10 PROMOVER DE MANERA INTEGRAL EL SANEAMIENTO Y RECUPERACIÓN DE LA CUENCA DEL ALTO ATOYAC.

Programas Especiales (Transversales)

PROGRAMA ESPECIAL: 02 PROGRAMA ESPECIAL DE LOS PUEBLOS INDÍGENAS Y AFROMEXICANO

PROGRAMA ESPECIAL: 05 PROGRAMA ESPECIAL DE JUVENTUDES

Objetivos, Indicadores y Metas de la MIR

FIN

RESUMEN NARRATIVO	INDICADOR	MEDIOS DE VERIFICACIÓN		SUPUESTO
CONTRIBUIR A PRESERVAR EL MEDIO AMBIENTE SANO DE LOS HABITANTES DEL ESTADO DE PUEBLA MEDIANTE UNA GESTIÓN Y REGULACIÓN AMBIENTAL MÁS RIGUROSA.	NÚMERO DE INFORMES SOBRE LA CONTRIBUCIÓN PARA PRESERVAR AL MEDIO AMBIENTE SANO DE LOS HABITANTES DEL ESTADO DE PUEBLA MEDIANTE UNA GESTIÓN Y REGULACIÓN AMBIENTAL MÁS RIGUROSA.	INFORMES ANUALES DE CAPACITACIONES, MONITOREO E INSTRUMENTOS DE POLÍTICA PÚBLICA AMBIENTAL GENERADA POR LAS UNIDADES ADMINISTRATIVAS QUE INTEGRAN LA SUBSECRETARÍA DE GESTIÓN AMBIENTAL Y SUSTENTABILIDAD ENERGÉTICA		LAS CONDICIONES DE REGULACIÓN Y GESTIÓN AMBIENTAL SON ADECUADAS PARA LA PRESERVACIÓN DEL MEDIO AMBIENTE SANO DE LA POBLACIÓN.
	TIPO ESTRATÉGICO	DIMENSIÓN EFICACIA	FRECUENCIA ANUAL	META 1.00
				MÉTODO DE CÁLCULO DATO ABSOLUTO

PROPÓSITO

RESUMEN NARRATIVO	INDICADOR	MEDIOS DE VERIFICACIÓN		SUPUESTO
EL MEDIO AMBIENTE DEL ESTADO DE PUEBLA PRESENTA UNA GESTIÓN Y REGULACIÓN AMBIENTAL MÁS RIGUROSA.	NÚMERO DE INFORMES SOBRE LA GESTIÓN Y REGULACIÓN AMBIENTAL EN EL ESTADO DE PUEBLA.	INFORMES SOBRE LAS GESTIONES Y REGULACIONES AMBIENTALES EFECTUADAS		QUE LA GESTIÓN Y REGULACIÓN AMBIENTAL SE LLEVA A CABO MEDIANTE LA NORMATIVIDAD APLICABLE.
	TIPO ESTRATÉGICO	DIMENSIÓN EFICACIA	FRECUENCIA ANUAL	META 1.00
				MÉTODO DE CÁLCULO DATO ABSOLUTO



MATRIZ DE INDICADORES PARA RESULTADOS

E055 - GESTIÓN AMBIENTAL Y SUSTENTABILIDAD ENERGÉTICA

COMPONENTE 1

RESUMEN NARRATIVO	INDICADOR	MEDIOS DE VERIFICACIÓN		SUPUESTO
ACCIONES DE MITIGACIÓN Y ADAPTACIÓN AL CAMBIO CLIMÁTICO Y GESTIÓN DE CALIDAD DEL AIRE, IMPLEMENTADAS.	NÚMERO DE INFORMES SOBRE LAS ACCIONES DE MITIGACIÓN Y ADAPTACIÓN AL CAMBIO CLIMÁTICO Y GESTIÓN DE CALIDAD DEL AIRE, IMPLEMENTADAS.	REPORTE DE INFORMES SOBRE LAS ACCIONES DE MITIGACIÓN Y ADAPTACIÓN AL CAMBIO CLIMÁTICO Y GESTIÓN DE CALIDAD DEL AIRE, IMPLEMENTADAS GENERADO POR LA DIRECCIÓN DE CAMBIO CLIMÁTICO, CIUDADES INTELIGENTES Y TRANSICIÓN ENERGÉTICA Y DIRECCIÓN DE GESTIÓN DE CALIDAD DEL AIRE	QUE LA CIUDADANÍA CUMPLE CON LA NORMATIVIDAD APLICABLE EN MATERIA DE CAMBIO CLIMÁTICO Y CALIDAD DEL AIRE.	
	TIPO	DIMENSIÓN	FRECUENCIA	META
	GESTIÓN	EFICACIA	SEMESTRAL	2.00
	MÉTODO DE CÁLCULO			DATO ABSOLUTO

COMPONENTE 2

RESUMEN NARRATIVO	INDICADOR	MEDIOS DE VERIFICACIÓN		SUPUESTO
RESIDUOS SÓLIDOS URBANOS Y DE MANEJO ESPECIAL EN EL ESTADO DE PUEBLA GESTIONADOS DE MANERA ADECUADA.	NÚMERO DE INFORMES SOBRE RESIDUOS SÓLIDOS URBANOS Y DE MANEJO ESPECIAL GESTIONADOS DE MANERA ADECUADA.	INFORMES DE LA GESTIÓN INTEGRAL DE RESIDUOS SÓLIDOS URBANOS Y DE MANEJO ESPECIAL GENERADO POR LA DIRECCIÓN DE GESTIÓN DE RESIDUOS	LOS CIUDADANOS DEL ESTADO DE PUEBLA CUMPLEN CON LA NORMATIVIDAD ESTABLECIDA EN MATERIA DE GESTIÓN Y MANEJO INTEGRAL DE LOS RESIDUOS EN LA ENTIDAD.	
	TIPO	DIMENSIÓN	FRECUENCIA	META
	GESTIÓN	EFICACIA	SEMESTRAL	2.00
	MÉTODO DE CÁLCULO			DATO ABSOLUTO

COMPONENTE 3

RESUMEN NARRATIVO	INDICADOR	MEDIOS DE VERIFICACIÓN		SUPUESTO
VERIFICACIÓN AL CUMPLIMIENTO DE LA NORMATIVIDAD ESTATAL, REALIZADA.	NÚMERO DE REPORTES SOBRE LA VERIFICACIÓN AL CUMPLIMIENTO DE LA NORMATIVIDAD ESTATAL, REALIZADA.	REPORTES DE VISITAS DE INSPECCIÓN, CLAUSURAS, DICTÁMENES, Y DENUNCIAS POPULARES EN MATERIA AMBIENTAL GENERADA POR LA DIRECCIÓN GENERAL DE INSPECCIÓN Y VIGILANCIA	ACCIONES REPORTADAS DE VISITAS DE INSPECCIÓN, CLAUSURAS, DICTÁMENES, Y DENUNCIAS POPULARES EN MATERIA AMBIENTAL.	
	TIPO	DIMENSIÓN	FRECUENCIA	META
	GESTIÓN	EFICACIA	SEMESTRAL	2.00
	MÉTODO DE CÁLCULO			DATO ABSOLUTO

COMPONENTE 4

RESUMEN NARRATIVO	INDICADOR	MEDIOS DE VERIFICACIÓN		SUPUESTO
CONTRIBUIR CON ACCIONES DE COADYUVANCIA PARA MEJORAR LA GESTIÓN HÍDRICA EN EL ESTADO DE PUEBLA, IMPLEMENTADAS.	NÚMERO DE REPORTES SOBRE LAS ACCIONES DE COADYUVANCIA PARA MEJORAR LA GESTIÓN HÍDRICA EN EL ESTADO DE PUEBLA.	REPORTES SOBRE LAS ACCIONES DE COADYUVANCIA PARA MEJORAR LA GESTIÓN HÍDRICA EN EL ESTADO DE PUEBLA GENERADA POR LA DIRECCIÓN DE SEGURIDAD HÍDRICA	QUE LA PLATAFORMA DE CONAGUA QUE SIRVE COMO FUENTE DE INFORMACIÓN PARA LA REALIZACIÓN DE GRÁFICOS, OPERE ADECUADAMENTE, ASÍ TAMBIÉN DE LOS TRÁMITES CON DEPENDENCIAS Y ORGANISMOS FEDERALES PARA LA AUTORIZACIÓN DEL USO DE LOS CUERPOS DE AGUA PROPIEDAD DE LA FEDERACIÓN.	
	TIPO	DIMENSIÓN	FRECUENCIA	META
	GESTIÓN	EFICACIA	SEMESTRAL	2.00
	MÉTODO DE CÁLCULO			DATO ABSOLUTO

COMPONENTE 5

RESUMEN NARRATIVO	INDICADOR	MEDIOS DE VERIFICACIÓN		SUPUESTO
RELLENOS SANITARIOS SOSTENIBLES IMPLEMENTADOS.	NÚMERO DE RELLENOS SANITARIOS DEL ESTADO DE PUEBLA, REHABILITADOS EN MATERIA DE SOSTENIBILIDAD.	PADRÓN DE RELLENOS SANITARIOS. ARCHIVO 2025 UBICADO EN LA DIRECCIÓN DE GESTIÓN DE RESIDUOS DE LA SECRETARÍA DE MEDIO AMBIENTE, DESARROLLO SUSTENTABLE Y ORDENAMIENTO TERRITORIAL DEL ESTADO DE PUEBLA	LOS MUNICIPIOS ESTÁN INTERESADOS EN LA IMPLEMENTACIÓN DEL DESARROLLO DE LOS RELLENOS SANITARIOS.	
	TIPO	DIMENSIÓN	FRECUENCIA	META
	ESTRATÉGICO	EFICACIA	ANUAL	3.00
	MÉTODO DE CÁLCULO			DATO ABSOLUTO



MATRIZ DE INDICADORES PARA RESULTADOS

E056 - PROTECCIÓN FORESTAL

Datos de Identificación del Programa Presupuestario

RESPONSABLE DEL PROGRAMA PRESUPUESTARIO	INSTANCIA(S) EJECUTORA(S) DEL PP	IMPORTE : \$ 41,447,859.00
RAMO : 11 - MEDIO AMBIENTE Y ORDENAMIENTO TERRITORIAL	124 - SECRETARÍA DE MEDIO AMBIENTE, DESARROLLO SUSTENTABLE Y ORDENAMIENTO TERRITORIAL	41,447,859.00
INSTITUCIÓN : 124 - SECRETARÍA DE MEDIO AMBIENTE, DESARROLLO SUSTENTABLE Y ORDENAMIENTO TERRITORIAL		
UNIDAD RESPONSABLE : 3001 - DIRECCIÓN DE GESTIÓN DE RECURSOS NATURALES Y BIODIVERSIDAD		

POBLACIÓN OBJETIVO : REGIONES DEL ESTADO PROTEGIDAS Y CONSERVADAS CON EL COMBATE DE INCENDIOS FORESTALES Y REFORESTACIÓN

Alineación

Plan Estatal de Desarrollo

PLAN ESTATAL DE DESARROLLO

EJE: 02 SOSTENIBILIDAD TERRITORIAL Y DESARROLLO INTEGRAL

OBJETIVO: 01 FORTALECER EL DESARROLLO SOSTENIBLE CON UN ENFOQUE INTERGENERACIONAL Y MULTIDISCIPLINARIO.

TEMÁTICA: 01 CUIDADO DEL MEDIO AMBIENTE

OBJETIVO ESPECÍFICO: 01 CONTRIBUIR A LA PRESERVACIÓN Y PROTECCIÓN DE LOS RECURSOS NATURALES PARA DISMINUIR EFECTOS ADVERSOS EN MATERIA DE MEDIO AMBIENTE.

ESTRATEGIA: 01 IMPULSAR POLÍTICAS ORIENTADAS A PRESERVAR LOS RECURSOS NATURALES Y A PREVENIR EL CAMBIO CLIMÁTICO.

LÍNEA DE ACCIÓN: 02 PROMOVER LA PARTICIPACIÓN SOCIAL EN EL CUIDADO, CONSERVACIÓN Y PRESERVACIÓN DEL MEDIO AMBIENTE.

LÍNEA DE ACCIÓN: 04 PROTEGER LOS ECOSISTEMAS PARA FAVORECER EL DESARROLLO SOSTENIBLE DEL ESTADO.

TEMÁTICA: 02 ORDENAMIENTO TERRITORIAL

OBJETIVO ESPECÍFICO: 01 PLANIFICAR Y REGULAR EL USO DEL SUELO Y LOS RECURSOS NATURALES.

ESTRATEGIA: 01 APLICAR POLÍTICAS DE GESTIÓN DEL TERRITORIO, PARA LOGRAR EL USO EFICIENTE, SOSTENIBLE Y EQUILIBRADO DEL SUELO.

LÍNEA DE ACCIÓN: 04 INSTRUMENTAR MECANISMOS QUE FAVOREZCAN EL ACCESO EQUITATIVO A LOS RECURSOS NATURALES.

Programas Especiales (Transversales)

PROGRAMA ESPECIAL : 02 PROGRAMA ESPECIAL DE LOS PUEBLOS INDÍGENAS Y AFROMEXICANO

PROGRAMA ESPECIAL : 04 PROGRAMA ESPECIAL DE NIÑAS, NIÑOS Y ADOLESCENTES

Objetivos, Indicadores y Metas de la MIR

FIN

RESUMEN NARRATIVO	INDICADOR	MEDIOS DE VERIFICACIÓN		SUPUESTO
CONTRIBUIR A LA PROTECCIÓN Y CONSERVACIÓN DE LA SUPERFICIE FORESTAL DEL ESTADO DE PUEBLA, MEDIANTE LA PREVENCIÓN, CONTROL, COMBATE DE INCENDIOS Y REFORESTACIÓN DE ÁREAS AFECTADAS.	PORCENTAJE DE SUPERFICIE FORESTAL DEL ESTADO DE PUEBLA ATENDIDA CON ACCIONES DE PREVENCIÓN, CONTROL, COMBATE Y REFORESTACIÓN EN ÁREAS AFECTADAS POR INCENDIOS FORESTALES.	INFORME ANUAL SOBRE LA SUPERFICIE FORESTAL DEL ESTADO DE PUEBLA ATENDIDA CON ACCIONES DE PREVENCIÓN, CONTROL, COMBATE DE INCENDIOS FORESTALES Y REFORESTACIÓN, GENERADO POR LA DIRECCIÓN DE GESTIÓN DE RECURSOS NATURALES Y BIODIVERSIDAD, SECRETARÍA DE MEDIO AMBIENTE, DESARROLLO SUSTENTABLE Y ORDENAMIENTO TERRITORIAL		QUE LOS DUEÑOS DE LOS PREDIOS FORESTALES MUESTREN INTERÉS PARA REALIZAR ACCIONES DE PROTECCIÓN Y REFORESTACIÓN DE ÁREAS AFECTADAS.
	TIPO ESTRATÉGICO	DIMENSIÓN EFICACIA	FRECUENCIA ANUAL	META 0.32
				MÉTODO DE CÁLCULO (V1/V2)*100



MATRIZ DE INDICADORES PARA RESULTADOS

E056 - PROTECCIÓN FORESTAL

PROPÓSITO

RESUMEN NARRATIVO	INDICADOR	MEDIOS DE VERIFICACIÓN		SUPUESTO
REGIONES DEL ESTADO PROTEGIDAS Y CONSERVADAS CON EL COMBATE DE INCENDIOS FORESTALES Y REFORESTACIÓN.	PORCENTAJE DE REGIONES DEL ESTADO DE PUEBLA CON ACCIONES DE COMBATE DE INCENDIOS FORESTALES Y REFORESTACIÓN ATENDIDAS.	INFORME ANUAL SOBRE EL PORCENTAJE DE REGIONES DEL ESTADO DE PUEBLA ATENDIDOS POR INCENDIOS FORESTALES Y REFORESTACIÓN, GENERADOS POR LA DIRECCIÓN DE GESTIÓN DE RECURSOS NATURALES Y BIODIVERSIDAD. SECRETARÍA DE MEDIO AMBIENTE, DESARROLLO SUSTENTABLE Y ORDENAMIENTO TERRITORIAL. https://sped.puebla.gob.mx/secciones_ped/regionales.php		LAS CONDICIONES DE LOS PREDIOS DONDE SE MITIGAN LOS INCENDIOS, SON ACCESIBLES A LAS ACCIONES DE COMBATE Y REFORESTACIÓN.
	TIPO ESTRATÉGICO	DIMENSIÓN EFICACIA	FRECUENCIA ANUAL	META 100.00

COMPONENTE 1

RESUMEN NARRATIVO	INDICADOR	MEDIOS DE VERIFICACIÓN		SUPUESTO
ACCIONES DE PREVENCIÓN DE INCENDIOS FORESTALES EN EL ESTADO DE PUEBLA EJECUTADAS.	PORCENTAJE DE SUPERFICIE FORESTAL DEL ESTADO CON ACCIONES DE PREVENCIÓN DE INCENDIOS PARA MITIGAR INCENDIOS FORESTALES.	INFORMES SEMESTRALES SOBRE EL PORCENTAJE DE SUPERFICIE FORESTAL DEL ESTADO, ATENDIDA CON ACCIONES DE PREVENCIÓN DE INCENDIOS FORESTALES Y REFORESTACIÓN, GENERADOS POR LA DIRECCIÓN DE GESTIÓN DE RECURSOS NATURALES Y BIODIVERSIDAD DE LA SECRETARÍA DE MEDIO AMBIENTE, DESARROLLO SUSTENTABLE Y ORDENAMIENTO TERRITORIAL. DISPONIBLE DESDE EL AÑO 2019		LOS DUEÑOS DE PREDIOS AFECTADOS REALIZAN ACCIONES PREVENTIVAS Y CORRECTIVAS.
	TIPO GESTIÓN	DIMENSIÓN EFICACIA	FRECUENCIA SEMESTRAL	META 2.48

COMPONENTE 2

RESUMEN NARRATIVO	INDICADOR	MEDIOS DE VERIFICACIÓN		SUPUESTO
COMBATE A INCENDIOS FORESTALES Y REFORESTACIÓN DE ÁREAS IMPACTADAS POR INCENDIOS EN EL ESTADO, ATENDIDOS.	PORCENTAJE DE SUPERFICIE FORESTAL DEL ESTADO CON COMBATE DE INCENDIOS Y REFORESTACIÓN DE ÁREAS IMPACTADAS POR INCENDIOS.	INFORME SEMESTRAL SOBRE EL PORCENTAJE DE SUPERFICIE FORESTAL DEL ESTADO, ATENDIDA CON ACCIONES DE COMBATE DE INCENDIOS FORESTALES, REFORESTACIÓN Y CAPACITACIÓN, GENERADO POR LA DIRECCIÓN DE GESTIÓN DE RECURSOS NATURALES Y BIODIVERSIDAD. SECRETARÍA DE MEDIO AMBIENTE, DESARROLLO SUSTENTABLE Y ORDENAMIENTO TERRITORIAL		LAS CONDICIONES CLIMÁTICAS Y METEOROLÓGICAS SE COMPORTAN DENTRO DE CONDICIONES ADECUADAS PARA LA ATENCIÓN DE INCENDIOS LO QUE PERMITE A DUEÑOS Y POSEEDORES DE TERRENOS REALIZAR ACCIONES DE REFORESTACIÓN EN LOS PREDIOS IMPACTADOS POR INCENDIOS FORESTALES.
	TIPO GESTIÓN	DIMENSIÓN EFICACIA	FRECUENCIA SEMESTRAL	META 0.30



MATRIZ DE INDICADORES PARA RESULTADOS

G003 - FOMENTO Y VIGILANCIA DE BIENESTAR ANIMAL

Datos de Identificación del Programa Presupuestario

RESPONSABLE DEL PROGRAMA PRESUPUESTARIO	INSTANCIA(S) EJECUTORA(S) DEL PP	IMPORTE: \$ 10,633,034.00
RAMO: 11 - MEDIO AMBIENTE Y ORDENAMIENTO TERRITORIAL	124 - SECRETARÍA DE MEDIO AMBIENTE, DESARROLLO SUSTENTABLE Y ORDENAMIENTO TERRITORIAL	10,633,034.00
INSTITUCIÓN: 124 - SECRETARÍA DE MEDIO AMBIENTE, DESARROLLO SUSTENTABLE Y ORDENAMIENTO TERRITORIAL		
UNIDAD RESPONSABLE: A001 - INSTITUTO DE BIENESTAR ANIMAL DEL ESTADO DE PUEBLA		

POBLACIÓN OBJETIVO: LA POBLACIÓN EN EL ESTADO DE PUEBLA QUE SE CONCIENTIZA Y LOGRA MEJORAR LAS CONDICIONES EN QUE SON TRATADOS LOS ANIMALES, CUMPLIENDO LAS NORMATIVAS ESTATALES Y DE LAS NECESIDADES BÁSICAS.

Alineación

Plan Estatal de Desarrollo

PLAN ESTATAL DE DESARROLLO

EJE: 02 SOSTENIBILIDAD TERRITORIAL Y DESARROLLO INTEGRAL

OBJETIVO: 01 FORTALECER EL DESARROLLO SOSTENIBLE CON UN ENFOQUE INTERGENERACIONAL Y MULTIDISCIPLINARIO.

TEMÁTICA: 01 CUIDADO DEL MEDIO AMBIENTE

OBJETIVO ESPECÍFICO: 01 CONTRIBUIR A LA PRESERVACIÓN Y PROTECCIÓN DE LOS RECURSOS NATURALES PARA DISMINUIR EFECTOS ADVERSOS EN MATERIA DE MEDIO AMBIENTE.

ESTRATEGIA: 01 IMPULSAR POLÍTICAS ORIENTADAS A PRESERVAR LOS RECURSOS NATURALES Y A PREVENIR EL CAMBIO CLIMÁTICO.

LÍNEA DE ACCIÓN: 01 ESTABLECER PROGRAMAS PREVENTIVOS Y CORRECTIVOS INTERINSTITUCIONALES PARA LA ATENCIÓN DE LA CONTINGENCIA AMBIENTAL Y LA PROTECCIÓN DE LA POBLACIÓN.

LÍNEA DE ACCIÓN: 06 DIFUNDIR Y FOMENTAR LA CULTURA DEL BIENESTAR ANIMAL.

LÍNEA DE ACCIÓN: 07 PROMOVER Y VIGILAR EL CUMPLIMIENTO DE LA NORMATIVIDAD EN MATERIA DE BIENESTAR ANIMAL.

Programas Especiales (Transversales)

PROGRAMA ESPECIAL: 05 PROGRAMA ESPECIAL DE JUVENTUDES

Objetivos, Indicadores y Metas de la MIR

FIN

RESUMEN NARRATIVO	INDICADOR	MEDIOS DE VERIFICACIÓN		SUPUESTO
CONTRIBUIR A MEJORAR LAS CONDICIONES DE VIDA DE LOS ANIMALES EN EL ESTADO DE PUEBLA MEDIANTE LA CAPACITACIÓN, DIFUSIÓN DE LA TENENCIA RESPONSABLE Y DEL BIENESTAR ANIMAL.	PORCENTAJE DE ACCIONES ENCAMINADAS A MEJORAR EL TRATO A LOS ANIMALES EN EL ESTADO DE PUEBLA.	INFORME CON EL PORCENTAJE DE LAS ACCIONES ENCAMINADAS A MEJORAR EL TRATO A LOS ANIMALES EN EL ESTADO DE PUEBLA, MISMAS QUE SON ELABORADOS Y SE LLEVAN A CABO POR EL INSTITUTO DE BIENESTAR ANIMAL. https://iba.puebla.gob.mx/ CON UNA FRECUENCIA DE MEDICIÓN ANUAL, CUYA EVIDENCIA TIENE EL CARÁCTER DE CONFIDENCIAL POR CONTENER DATOS PERSONALES DE PARTICULARES		EXISTE INTERÉS POR PARTE DE LAS DIVERSAS INSTANCIAS EN PARTICIPAR EN LOS ASUNTOS EN MATERIA DE BIENESTAR ANIMAL.
	TIPO	DIMENSIÓN	FRECUENCIA	META
	ESTRATÉGICO	EFICACIA	ANUAL	100.00
				MÉTODO DE CÁLCULO
				(V1/V2)*100

PROPÓSITO

RESUMEN NARRATIVO	INDICADOR	MEDIOS DE VERIFICACIÓN		SUPUESTO
LA POBLACIÓN EN EL ESTADO DE PUEBLA SE CONCIENTIZA Y LOGRA MEJORAR LAS CONDICIONES EN QUE SON TRATADOS LOS ANIMALES, CUMPLIENDO LAS NORMATIVAS ESTATALES Y DE LAS NECESIDADES BÁSICAS.	PORCENTAJE DE ACCIONES REALIZADAS EN MATERIA DE BIENESTAR Y PROTECCIÓN ANIMAL.	INFORME CON EL PORCENTAJE DE LAS ACCIONES REALIZADAS EN MATERIA DE BIENESTAR Y PROTECCIÓN ANIMAL, MISMAS QUE ELABORÓ Y LLEVÓ A CABO EL INSTITUTO DE BIENESTAR ANIMAL. https://iba.puebla.gob.mx/ CON UNA FRECUENCIA DE MEDICIÓN ANUAL, CUYA EVIDENCIA TIENE EL CARÁCTER DE CONFIDENCIAL POR CONTENER DATOS PERSONALES DE PARTICULARES		LOS PROPIETARIOS, ENCARGADOS Y/O RESPONSABLES DE ANIMALES CUMPLEN CON LA NORMATIVIDAD EN MATERIA DE PROTECCIÓN Y BIENESTAR ANIMAL.
	TIPO	DIMENSIÓN	FRECUENCIA	META
	ESTRATÉGICO	EFICACIA	ANUAL	100.00
				MÉTODO DE CÁLCULO
				(V1/V2)*100



MATRIZ DE INDICADORES PARA RESULTADOS

G003 - FOMENTO Y VIGILANCIA DE BIENESTAR ANIMAL

COMPONENTE 1


RESUMEN NARRATIVO	INDICADOR	MEDIOS DE VERIFICACIÓN		SUPUESTO	
DENUNCIAS POR HECHOS, ACTOS U OMISIONES PRESENTADAS ANTE EL INSTITUTO DE BIENESTAR ANIMAL QUE PUEDAN CONSTITUIR INFRACCIONES A LAS DISPOSICIONES NORMATIVAS EN MATERIA DE PROTECCIÓN Y BIENESTAR ANIMAL ATENDIDAS.	PORCENTAJE DE DENUNCIAS ATENDIDAS EN MATERIA DE PROTECCIÓN Y BIENESTAR ANIMAL.	INFORMES DE LAS DENUNCIAS ATENDIDAS Y PRESENTADAS EN MATERIA DE PROTECCIÓN Y BIENESTAR ANIMAL EN EL ESTADO DE PUEBLA ANTE EL INSTITUTO DE BIENESTAR ANIMAL, ELABORADOS POR LA DIRECCIÓN DE NORMATIVIDAD Y DENUNCIAS		LA CIUDADANÍA PRESENTA DENUNCIAS POPULARES ANTE EL INSTITUTO DE BIENESTAR ANIMAL.	
	TIPO GESTIÓN	DIMENSIÓN EFICACIA	FRECUENCIA SEMESTRAL	META 100.00	MÉTODO DE CÁLCULO (V1/V2)*100

COMPONENTE 2

RESUMEN NARRATIVO	INDICADOR	MEDIOS DE VERIFICACIÓN		SUPUESTO	
MEJOR CULTURA SOBRE LA TENENCIA RESPONSABLE EN MATERIA DE PROTECCIÓN Y BIENESTAR ANIMAL PROMOVIDA.	PORCENTAJE DE ACCIONES PROMOVIDAS EN MATERIA DE PROTECCIÓN Y BIENESTAR ANIMAL.	INFORMES DE LAS ACCIONES DE CAPACITACIÓN, PLÁTICAS Y/O CHARLAS, INFORME DE LOS MATERIALES IMPRESOS Y DIGITALES EN MATERIA DE PROTECCIÓN Y BIENESTAR ANIMAL EN EL ESTADO DE PUEBLA, QUE RESULTE EN UNA CULTURA DE TENENCIA RESPONSABLE DE ANIMALES, ELABORADOS POR EL INSTITUTO DE BIENESTAR ANIMAL https://iba.puebla.gob.mx/ CON UNA FRECUENCIA DE MEDICIÓN SEMESTRAL, CUYA EVIDENCIA TIENE EL CARÁCTER DE CONFIDENCIAL POR CONTENER DATOS PERSONALES DE PARTICULARES		EXISTE PARTICIPACIÓN POR LAS INSTANCIAS INVOLUCRADAS EN LAS ACCIONES DE PROTECCIÓN Y BIENESTAR ANIMAL.	
	TIPO GESTIÓN	DIMENSIÓN EFICACIA	FRECUENCIA SEMESTRAL	META 100.00	MÉTODO DE CÁLCULO (V1/V2)*100

COMPONENTE 3


RESUMEN NARRATIVO	INDICADOR	MEDIOS DE VERIFICACIÓN		SUPUESTO	
ACCIONES PARA LA ATENCIÓN MÉDICO VETERINARIA Y REHABILITACIÓN DE LOS ANIMALES VÍCTIMAS DE CRUELDAD REALIZADAS.	NÚMERO DE INFORMES SOBRE LAS ACCIONES PARA LA ATENCIÓN MÉDICO VETERINARIA Y REHABILITACIÓN.	INFORMES DE LAS ACCIONES PARA LA ATENCIÓN MÉDICO VETERINARIA Y REHABILITACIÓN, ELABORADOS POR LA DIRECCIÓN MÉDICO VETERINARIA Y FORENSE. https://iba.puebla.gob.mx/ CON UNA FRECUENCIA DE MEDICIÓN TRIMESTRAL, CUYA EVIDENCIA TIENE EL CARÁCTER DE CONFIDENCIAL POR CONTENER DATOS PERSONALES DE PARTICULARES		SE CUENTA CON ANIMALES A RESGUARDO DE LA CLÍNICA DE BIENESTAR ANIMAL.	
	TIPO GESTIÓN	DIMENSIÓN EFICACIA	FRECUENCIA SEMESTRAL	META 4.00	MÉTODO DE CÁLCULO DATO ABSOLUTO



RAMO: 12 DESARROLLO RURAL

PRESUPUESTO BASADO EN RESULTADOS







MATRIZ DE INDICADORES PARA RESULTADOS

E057 - MODERNIZACIÓN Y TECNIFICACIÓN DEL CAMPO

Datos de Identificación del Programa Presupuestario

RESPONSABLE DEL PROGRAMA PRESUPUESTARIO	INSTANCIA(S) EJECUTORA(S) DEL PP	IMPORTE: \$ 35,592,357.00
RAMO : 12 - DESARROLLO RURAL	125 - SECRETARÍA DE DESARROLLO RURAL	35,592,357.00
INSTITUCIÓN : 125 - SECRETARÍA DE DESARROLLO RURAL		
UNIDAD RESPONSABLE : 2000 - SUBSECRETARÍA DE PRODUCCIÓN Y PRODUCTIVIDAD PRIMARIA		
POBLACIÓN OBJETIVO : UNIDADES DE PRODUCCIÓN DEL SECTOR RURAL QUE PRESENTAN BAJA PRODUCTIVIDAD AGRÍCOLA		

Alineación

Plan Estatal de Desarrollo

PLAN ESTATAL DE DESARROLLO

EJE: 03 FORTALECIMIENTO DEL CAMPO E IMPULSO A LA ECONOMÍA JUSTA Y SOCIAL

OBJETIVO: 01 CONSOLIDAR LOS MECANISMOS QUE IMPULSAN A LOS DIFERENTES SECTORES ECONÓMICOS DEL ESTADO, CON ENFOQUE EN EL DESARROLLO SOSTENIBLE.

TEMÁTICA: 01 CAMPO POBLANO

OBJETIVO ESPECÍFICO: 01 MEJORAR LA PRODUCTIVIDAD DEL MEDIO RURAL CONTRIBUYENDO AL BIENESTAR DE LAS PERSONAS.

ESTRATEGIA: 01 POTENCIALIZAR AL SECTOR PRIMARIO, CON BASE EN LAS VOCACIONES PRODUCTIVAS REGIONALES.

LÍNEA DE ACCIÓN: 02 IMPULSAR LA TECNIFICACIÓN Y EL EQUIPAMIENTO PRODUCTIVO.

LÍNEA DE ACCIÓN: 04 FORTALECER LA SANIDAD E INOCUIDAD DE LOS PRODUCTOS AGROPECUARIOS, ACUÍCOLAS Y APÍCOLAS.

Programas Especiales (Transversales)

PROGRAMA ESPECIAL : 02 PROGRAMA ESPECIAL DE LOS PUEBLOS INDÍGENAS Y AFROMEXICANO

PROGRAMA ESPECIAL : 03 PROGRAMA ESPECIAL IGUALDAD SUSTANTIVA

Objetivos, Indicadores y Metas de la MIR

FIN

RESUMEN NARRATIVO	INDICADOR	MEDIOS DE VERIFICACIÓN		SUPUESTO
CONTRIBUIR AL INCREMENTO DEL INGRESO CORRIENTE DE LOS HOGARES DEL SECTOR RURAL DEL ESTADO DE PUEBLA MEDIANTE LA INNOVACIÓN EN EL CAMPO POBLANO.	INGRESO CORRIENTE POR HOGAR EN EL SECTOR RURAL.	ENCUESTA NACIONAL DE INGRESOS Y GASTOS DE LOS HOGARES (ENIGH), INEGI 2022 (GRÁFICA 5) PUBLICADA DE FORMA BIENAL https://www.inegi.org.mx/contenidos/saladeprensa/boletines/2023/ENIGH/ENIGH2022.pdf		SE CUENTA CON LOS DATOS ESTADÍSTICOS EN LA PÁGINA DE LA ENCUESTA NACIONAL DE INGRESOS Y GASTOS DE LOS HOGARES (ENIGH), INEGI 2022 PARA LA INFORMACIÓN.
	TIPO ESTRATÉGICO	DIMENSIÓN EFICACIA	FRECUENCIA BIENAL	META 35,134.00

PROPÓSITO

RESUMEN NARRATIVO	INDICADOR	MEDIOS DE VERIFICACIÓN		SUPUESTO
UNIDADES DE PRODUCCIÓN DEL SECTOR RURAL INCREMENTAN SU PRODUCCIÓN CON LA MODERNIZACIÓN Y TECNIFICACIÓN DEL CAMPO POBLANO.	VARIACIÓN PORCENTUAL INCREMENTO DEL VALOR DE LA PRODUCCIÓN AGRÍCOLA DEL ESTADO.	ESTADÍSTICA DEL INCREMENTO DEL VALOR DE LA PRODUCCIÓN AGRÍCOLA DEL ESTADO DE PUEBLA. ELABORADA POR LA SUBSECRETARÍA DE PRODUCCIÓN Y PRODUCTIVIDAD PRIMARIA DE CON DATOS DEL SERVICIO DE INFORMACIÓN AGROALIMENTARIA Y PESQUERA (SIAP) DE FORMA ANUAL DISPONIBLE EN: https://nube.siap.gob.mx/cierreagricola/		SE CUENTA CON LOS DATOS ESTADÍSTICOS EN LA PÁGINA DEL SERVICIO DE INFORMACIÓN AGROALIMENTARIA Y PESQUERA (SIAP).
	TIPO ESTRATÉGICO	DIMENSIÓN EFICIENCIA	FRECUENCIA ANUAL	META 23.87



MATRIZ DE INDICADORES PARA RESULTADOS

E057 - MODERNIZACIÓN Y TECNIFICACIÓN DEL CAMPO

COMPONENTE 1

RESUMEN NARRATIVO	INDICADOR	MEDIOS DE VERIFICACIÓN		SUPUESTO
APOYO CON ACOMPAÑAMIENTO TÉCNICO PARA LA MODERNIZACIÓN Y TECNIFICACIÓN DE LAS UNIDADES DE PRODUCCIÓN, PROPORCIONADO.	PORCENTAJE DE UNIDADES DE PRODUCCIÓN ATENDIDAS CON ACOMPAÑAMIENTO TÉCNICO.	INFORME DE LAS UNIDADES DE PRODUCCIÓN QUE RECIBEN ACOMPAÑAMIENTO TÉCNICO PARA LA MODERNIZACIÓN Y TECNIFICACIÓN DEL CAMPO 2025, ELABORADO Y DISPONIBLE EN LA DIRECCIÓN DE AGRICULTURA CON FRECUENCIA DE MEDICIÓN SEMESTRAL		LAS UNIDADES DE PRODUCCIÓN SE INTERESAN EN RECIBIR ACOMPAÑAMIENTO TÉCNICO PARA LA MODERNIZACIÓN Y TECNIFICACIÓN DEL CAMPO.
	TIPO GESTIÓN	DIMENSIÓN EFICIENCIA	FRECUENCIA SEMESTRAL	META 100.00

COMPONENTE 2

RESUMEN NARRATIVO	INDICADOR	MEDIOS DE VERIFICACIÓN		SUPUESTO
APOYO CON ACOMPAÑAMIENTO TÉCNICO FITOSANITARIO A LAS UNIDADES DE PRODUCCIÓN AGRÍCOLA PROPORCIONADO.	PORCENTAJE DE UNIDADES DE PRODUCCIÓN ATENDIDAS CON ACOMPAÑAMIENTO TÉCNICO FITOSANITARIO.	INFORME DE LAS UNIDADES DE PRODUCCIÓN QUE RECIBEN ACOMPAÑAMIENTO TÉCNICO FITOSANITARIO 2025, ELABORADO Y DISPONIBLE EN LA DIRECCIÓN DE AGRICULTURA CON FRECUENCIA DE MEDICIÓN SEMESTRAL		LAS UNIDADES DE PRODUCCIÓN SE INTERESAN EN RECIBIR ACOMPAÑAMIENTO TÉCNICO FITOSANITARIO.
	TIPO GESTIÓN	DIMENSIÓN EFICIENCIA	FRECUENCIA SEMESTRAL	META 100.00

COMPONENTE 3

RESUMEN NARRATIVO	INDICADOR	MEDIOS DE VERIFICACIÓN		SUPUESTO
CAPACITACIÓN Y ASESORÍA EN TECNIFICACIÓN HIDROAGRÍCOLA PROPORCIONADA.	PORCENTAJE DE UNIDADES DE PRODUCCIÓN RURAL ATENDIDAS CON CAPACITACIÓN Y ASESORÍA EN TECNIFICACIÓN HIDROAGRÍCOLA.	REPORTE DE LAS UNIDADES DE PRODUCCIÓN RURAL ATENDIDAS CON CAPACITACIÓN Y ASESORÍA PARA LA TECNIFICACIÓN HIDROAGRÍCOLA 2025, ELABORADA POR LA DIRECCIÓN DE MANEJO DE SUELO Y AGUA CON FRECUENCIA DE MEDICIÓN SEMESTRAL		LAS UNIDADES DE PRODUCCIÓN SE INTERESAN EN RECIBIR CAPACITACIÓN Y ASESORÍA EN TECNIFICACIÓN HIDROAGRÍCOLA.
	TIPO GESTIÓN	DIMENSIÓN EFICIENCIA	FRECUENCIA SEMESTRAL	META 100.00



MATRIZ DE INDICADORES PARA RESULTADOS

E058 - FOMENTO GANADERO, APÍCOLA Y ACUÍCOLA

Datos de Identificación del Programa Presupuestario

RESPONSABLE DEL PROGRAMA PRESUPUESTARIO	INSTANCIA(S) EJECUTORA(S) DEL PP	IMPORTE : \$ 5,206,661.00
RAMO : 12 - DESARROLLO RURAL	125 - SECRETARÍA DE DESARROLLO RURAL	5,206,661.00
INSTITUCIÓN : 125 - SECRETARÍA DE DESARROLLO RURAL		
UNIDAD RESPONSABLE : 2002 - DIRECCIÓN PECUARIA		
POBLACIÓN OBJETIVO : UNIDADES DE PRODUCCIÓN CON ACTIVIDAD PECUARIA QUE PRESENTAN BAJA PRODUCTIVIDAD		

Alineación

Plan Estatal de Desarrollo

PLAN ESTATAL DE DESARROLLO

EJE: 03 FORTALECIMIENTO DEL CAMPO E IMPULSO A LA ECONOMÍA JUSTA Y SOCIAL

OBJETIVO: 01 CONSOLIDAR LOS MECANISMOS QUE IMPULSAN A LOS DIFERENTES SECTORES ECONÓMICOS DEL ESTADO, CON ENFOQUE EN EL DESARROLLO SOSTENIBLE.

TEMÁTICA: 01 CAMPO POBLANO

OBJETIVO ESPECÍFICO: 01 MEJORAR LA PRODUCTIVIDAD DEL MEDIO RURAL CONTRIBUYENDO AL BIENESTAR DE LAS PERSONAS.

ESTRATEGIA: 01 POTENCIALIZAR AL SECTOR PRIMARIO, CON BASE EN LAS VOCACIONES PRODUCTIVAS REGIONALES.

LÍNEA DE ACCIÓN: 01 FORTALECER LOS SISTEMAS PRODUCTIVOS REGIONALES.

LÍNEA DE ACCIÓN: 04 FORTALECER LA SANIDAD E INOCUIDAD DE LOS PRODUCTOS AGROPECUARIOS, ACUÍCOLAS Y APÍCOLAS.

Programas Especiales (Transversales)

PROGRAMA ESPECIAL : 02 PROGRAMA ESPECIAL DE LOS PUEBLOS INDÍGENAS Y AFROMEXICANO

Objetivos, Indicadores y Metas de la MIR

FIN

RESUMEN NARRATIVO	INDICADOR	MEDIOS DE VERIFICACIÓN		SUPUESTO
CONTRIBUIR AL INCREMENTO DE LA PRODUCCIÓN DEL SECTOR PECUARIO MEDIANTE EL FORTALECIMIENTO DE LA PRODUCTIVIDAD Y COMPETITIVIDAD.	VARIACIÓN PORCENTUAL DEL INCREMENTO DEL VALOR DE LA PRODUCCIÓN GANADERA EN EL ESTADO DE PUEBLA.	ESTADÍSTICA DEL INCREMENTO DEL VALOR DE LA PRODUCCIÓN GANADERA O PECUARIA DEL ESTADO DE PUEBLA, ELABORADO POR LA DIRECCIÓN PECUARIA DE FORMA ANUAL CON DATOS DEL SERVICIO DE INFORMACIÓN AGROALIMENTARIA Y PESQUERA (SIAP) DISPONIBLE EN: https://nube.siap.gob.mx/cierre_pecuario/		SE CUENTA CON LOS DATOS ESTADÍSTICOS EN LA PÁGINA DEL SERVICIO DE INFORMACIÓN AGROALIMENTARIA Y PESQUERA (SIAP) PARA GENERAR LA INFORMACIÓN.
	TIPO ESTRATÉGICO	DIMENSIÓN EFICACIA	FRECUENCIA ANUAL	META 6.05

PROPÓSITO

RESUMEN NARRATIVO	INDICADOR	MEDIOS DE VERIFICACIÓN		SUPUESTO
LAS UNIDADES DE PRODUCCIÓN PECUARIAS, ACUÍCOLAS Y APÍCOLAS FORTALECEN SU PRODUCTIVIDAD, SANIDAD E INOCUIDAD.	PORCENTAJE DE UNIDADES DE PRODUCCIÓN FORTALECIDAS EN SU PRODUCTIVIDAD Y SANIDAD AGROPECUARIA.	CONCENTRADO DE LAS UNIDADES DE PRODUCCIÓN PECUARIAS, ACUÍCOLAS Y APÍCOLAS QUE RECIBEN ACOMPAÑAMIENTO TÉCNICO PARA FORTALECER SU PRODUCCIÓN, SANIDAD E INOCUIDAD 2025, ELABORADO Y DISPONIBLE EN LA DIRECCIÓN PECUARIA; FRECUENCIA DE MEDICIÓN ANUAL		LAS UNIDADES DE PRODUCCIÓN PECUARIAS, ACUÍCOLAS Y APÍCOLAS SE INTERESAN EN RECIBIR ACOMPAÑAMIENTO TÉCNICO.
	TIPO ESTRATÉGICO	DIMENSIÓN EFICIENCIA	FRECUENCIA ANUAL	META 100.00



MATRIZ DE INDICADORES PARA RESULTADOS

E058 - FOMENTO GANADERO, APÍCOLA Y ACUÍCOLA

COMPONENTE 1

RESUMEN NARRATIVO	INDICADOR	MEDIOS DE VERIFICACIÓN		SUPUESTO
CAPACITACIÓN Y ASESORÍA A LAS UNIDADES DE PRODUCCIÓN PECUARIAS, ACUÍCOLAS Y APÍCOLAS PROPORCIONADA.	PORCENTAJE DE UNIDADES DE PRODUCCIÓN PECUARIAS, ACUÍCOLAS Y APÍCOLAS QUE RECIBEN CAPACITACIÓN Y ASESORÍA.	INFORME DE LAS UNIDADES DE PRODUCCIÓN PECUARIAS, ACUÍCOLAS Y APÍCOLAS QUE SE BENEFICIAN CON CAPACITACIÓN Y ASESORÍA EN LA CRIANZA DE ANIMALES 2025, ELABORADO POR LA DIRECCIÓN PECUARIA CON FRECUENCIA DE MEDICIÓN SEMESTRAL		LAS UNIDADES DE PRODUCCIÓN PECUARIAS, ACUÍCOLAS Y APÍCOLAS SE INTERESAN EN RECIBIR CAPACITACIÓN Y ASESORÍA EN LA CRIANZA DE ANIMALES.
	TIPO GESTIÓN	DIMENSIÓN EFICIENCIA	FRECUENCIA SEMESTRAL	META 100.00

COMPONENTE 2

RESUMEN NARRATIVO	INDICADOR	MEDIOS DE VERIFICACIÓN		SUPUESTO
COBERTURA DE LOS MUNICIPIOS DEL ESTADO DE PUEBLA CON ACOMPAÑAMIENTO TÉCNICO ZOOSANITARIO Y DE INOCUIDAD REALIZADA.	PORCENTAJE DE MUNICIPIOS CUBIERTOS CON ACOMPAÑAMIENTO TÉCNICO ZOOSANITARIO E INOCUIDAD PECUARIA.	REPORTE DE LOS MUNICIPIOS QUE RECIBEN ACOMPAÑAMIENTO TÉCNICO ZOOSANITARIO E INOCUIDAD PECUARIA 2025, ELABORADO POR LA DIRECCIÓN DE SANIDAD E INOCUIDAD PECUARIA CON FRECUENCIA DE MEDICIÓN SEMESTRAL		LOS MUNICIPIOS DEL ESTADO DE PUEBLA SE INTERESAN EN RECIBIR ACOMPAÑAMIENTO TÉCNICO ZOOSANITARIO E INOCUIDAD PECUARIA.
	TIPO GESTIÓN	DIMENSIÓN EFICIENCIA	FRECUENCIA SEMESTRAL	META 100.00



MATRIZ DE INDICADORES PARA RESULTADOS

E059 - IMPULSO A LA COMERCIALIZACIÓN AGRÍCOLA

Datos de Identificación del Programa Presupuestario

RESPONSABLE DEL PROGRAMA PRESUPUESTARIO	INSTANCIA(S) EJECUTORA(S) DEL PP	IMPORTE: \$ 33,817,180.00
RAMO : 12 - DESARROLLO RURAL	125 - SECRETARÍA DE DESARROLLO RURAL	33,817,180.00
INSTITUCIÓN : 125 - SECRETARÍA DE DESARROLLO RURAL		
UNIDAD RESPONSABLE : 3100 - DIRECCIÓN GENERAL DE SERVICIOS Y APOYOS TÉCNICOS		

POBLACIÓN OBJETIVO : UNIDADES DE PRODUCCIÓN AGROPECUARIAS EN EL ESTADO DE PUEBLA CON PROBLEMAS DE ATENCIÓN DEL ÚLTIMO ESLABÓN DE LA CADENA AGROALIMENTARIA

Alineación

Plan Estatal de Desarrollo

PLAN ESTATAL DE DESARROLLO

EJE: 03 FORTALECIMIENTO DEL CAMPO E IMPULSO A LA ECONOMÍA JUSTA Y SOCIAL

OBJETIVO: 01 CONSOLIDAR LOS MECANISMOS QUE IMPULSAN A LOS DIFERENTES SECTORES ECONÓMICOS DEL ESTADO, CON ENFOQUE EN EL DESARROLLO SOSTENIBLE.

TEMÁTICA: 01 CAMPO POBLANO

OBJETIVO ESPECÍFICO: 01 MEJORAR LA PRODUCTIVIDAD DEL MEDIO RURAL CONTRIBUYENDO AL BIENESTAR DE LAS PERSONAS.

ESTRATEGIA: 01 POTENCIALIZAR AL SECTOR PRIMARIO, CON BASE EN LAS VOCACIONES PRODUCTIVAS REGIONALES.

LÍNEA DE ACCIÓN: 01 FORTALECER LOS SISTEMAS PRODUCTIVOS REGIONALES.

LÍNEA DE ACCIÓN: 05 FOMENTAR MECANISMOS EFICACES PARA LA INNOVACIÓN, LA RECONVERSIÓN PRODUCTIVA Y LA VINCULACIÓN DE CADENAS PRODUCTIVAS.

LÍNEA DE ACCIÓN: 06 IMPULSAR EL COMERCIO LOCAL, REGIONAL, NACIONAL E INTERNACIONAL DE LOS PRODUCTOS DEL CAMPO POBLANO.

LÍNEA DE ACCIÓN: 07 DESARROLLAR ACCIONES QUE PERMITAN MEJORAR LA CALIDAD DE LOS PRODUCTOS Y SERVICIOS DEL CAMPO POBLANO.

Programas Especiales (Transversales)

PROGRAMA ESPECIAL : 02 PROGRAMA ESPECIAL DE LOS PUEBLOS INDÍGENAS Y AFROMEXICANO

PROGRAMA ESPECIAL : 05 PROGRAMA ESPECIAL DE JUVENTUDES

Objetivos, Indicadores y Metas de la MIR

FIN

RESUMEN NARRATIVO	INDICADOR	MEDIOS DE VERIFICACIÓN		SUPUESTO
CONTRIBUIR A MEJORAR LA CADENA PRODUCTIVA Y COMERCIAL AGROALIMENTARIA MEDIANTE LA COMERCIALIZACIÓN Y PROMOCIÓN DE PRODUCTOS DEL CAMPO.	VALOR DEL INCREMENTO DE LAS EXPORTACIONES DE MERCANCIAS DEL SECTOR AGROPECUARIO DEL ESTADO DE PUEBLA.	ESTADÍSTICA DEL VALOR DE LAS EXPORTACIONES DE MERCANCIAS DEL SECTOR AGROPECUARIO DEL ESTADO DE PUEBLA, ELABORADO POR LA DIRECCIÓN GENERAL DE SERVICIOS Y APOYOS TÉCNICOS CON DATOS ACTUALIZADOS DEL BANCO DE INFORMACIÓN ECONÓMICA (BIE), DEL INSTITUTO NACIONAL DE ESTADÍSTICA, GEOGRAFÍA E INFORMÁTICA (INEGI) DE FORMA ANUAL DISPONIBLE EN: https://inegi.org.mx/app/indicadores/?tm=0&t=10000215#D696894#D630967#D696894#D696894		SE CUENTA CON LOS DATOS ESTADÍSTICOS EN LA PÁGINA DEL BANCO DE INFORMACIÓN ECONÓMICA (BIE) DEL INEGI DE FORMA ANUAL.
		TIPO ESTRATÉGICO	DIMENSIÓN EFICACIA	FRECUENCIA ANUAL



MATRIZ DE INDICADORES PARA RESULTADOS

E059 - IMPULSO A LA COMERCIALIZACIÓN AGRÍCOLA

PROPÓSITO

RESUMEN NARRATIVO	INDICADOR	MEDIOS DE VERIFICACIÓN		SUPUESTO
UNIDADES DE PRODUCCIÓN AGROPECUARIAS SE FORTALECEN CON CANALES DE COMERCIALIZACIÓN Y PROMOCIÓN ACORDE A LAS VOCACIONES PRODUCTIVAS DE CADA REGIÓN.	VALOR DEL INCREMENTO DEL VOLUMEN AGROPECUARIO Y PESQUERO DEL ESTADO DE PUEBLA.	ESTADÍSTICA DEL INCREMENTO DEL VALOR DEL VOLUMEN AGROPECUARIO Y PESQUERO DEL ESTADO DE PUEBLA, ELABORADA POR LA DIRECCIÓN GENERAL DE SERVICIOS Y APOYOS TÉCNICOS CON DATOS DE LA INFOGRAFÍA AGROALIMENTARIA DE PUEBLA 2023, PUBLICADA EN 2024 EN EL SERVICIO DE INFORMACIÓN AGROALIMENTARIA Y PESQUERA (SIAP) DE FORMA ANUAL. DISPONIBLE EN: https://nube.siap.gob.mx/gobmx_publicaciones_siap/pag/2023/Puebla-Infografia-Agroalimentaria-2023		SE CUENTA CON LA INFORMACIÓN DE LA INFOGRAFÍA AGROALIMENTARIA DE PUEBLA DEL SERVICIO DE INFORMACIÓN AGROALIMENTARIA Y PESQUERA (SIAP), PARA ELABORAR LA ESTADÍSTICA DEL VALOR DEL INCREMENTO DEL VOLUMEN AGROPECUARIO Y PESQUERO DEL ESTADO DE PUEBLA.
	TIPO ESTRATÉGICO	DIMENSIÓN EFICIENCIA	FRECUENCIA ANUAL	META 8,759,850.00

COMPONENTE 1

RESUMEN NARRATIVO	INDICADOR	MEDIOS DE VERIFICACIÓN		SUPUESTO
ESQUEMAS DE COMERCIALIZACIÓN QUE FACILITAN LA VINCULACIÓN DE LOS PRODUCTORES A LOS MERCADOS, PROPORCIONADOS.	PORCENTAJE DE PRODUCTORES AGROPECUARIOS BENEFICIADOS CON ESQUEMAS DE COMERCIALIZACIÓN A LOS MERCADOS.	REPORTE DE LOS PRODUCTORES AGROPECUARIOS QUE SE BENEFICIAN CON ESQUEMAS DE COMERCIALIZACIÓN A LOS MERCADOS, ELABORADO POR LA DIRECCIÓN GENERAL DE SERVICIOS Y APOYOS TÉCNICOS CON FRECUENCIA DE MEDICIÓN ANUAL, SERIE DE INFORMACIÓN DISPONIBLE 2025		LOS PRODUCTORES AGROPECUARIOS SE INTERESAN EN PARTICIPAR EN LOS ESQUEMAS DE VINCULACIÓN Y COMERCIALIZACIÓN A LOS MERCADOS.
	TIPO GESTIÓN	DIMENSIÓN EFICIENCIA	FRECUENCIA ANUAL	META 100.00

COMPONENTE 2

RESUMEN NARRATIVO	INDICADOR	MEDIOS DE VERIFICACIÓN		SUPUESTO
CONVOCATORIAS A EVENTOS, FERIAS, EXPOSICIONES Y DEMÁS ACTIVIDADES DE ACUERDO A LAS VOCACIONES PRODUCTIVAS DE CADA REGIÓN, REALIZADAS.	PORCENTAJE DE CONVOCATORIAS A EVENTOS, FERIAS, EXPOSICIONES Y DEMÁS ACTIVIDADES REALIZADAS POR REGIÓN.	INFORME DE LAS CONVOCATORIAS DE EVENTOS, FERIAS, EXPOSICIONES Y DEMÁS ACTIVIDADES REALIZADAS EN CADA REGIÓN, ELABORADO POR LA DIRECCIÓN GENERAL DE SERVICIOS Y APOYOS TÉCNICOS CON FRECUENCIA DE MEDICIÓN SEMESTRAL, SERIE DE INFORMACIÓN DISPONIBLE 2025		LAS UNIDADES DE PRODUCCIÓN SE INTERESAN EN PARTICIPAR EN LOS EVENTOS, FERIAS, EXPOSICIONES Y DEMÁS ACTIVIDADES REGIONALES.
	TIPO GESTIÓN	DIMENSIÓN EFICIENCIA	FRECUENCIA SEMESTRAL	META 100.00



MATRIZ DE INDICADORES PARA RESULTADOS

E060 - MICROCRÚDITOS, FINANCIAMIENTO ACCESIBLE Y DESARROLLO DE CAPACIDADES

Datos de Identificación del Programa Presupuestario

RESPONSABLE DEL PROGRAMA PRESUPUESTARIO	INSTANCIA(S) EJECUTORA(S) DEL PP	IMPORTE : \$ 6,533,524.00
RAMO : 12 - DESARROLLO RURAL	125 - SECRETARÍA DE DESARROLLO RURAL	6,533,524.00
INSTITUCIÓN : 125 - SECRETARÍA DE DESARROLLO RURAL		
UNIDAD RESPONSABLE : 3000 - SUBSECRETARÍA DE DESARROLLO RURAL		
POBLACIÓN OBJETIVO : UNIDADES DE PRODUCCIÓN AGROPECUARIAS CON DIFÍCIL ACCESO AL CRÉDITO Y VULNERABLES A LOS RIESGOS AGROCLIMÁTICOS		

Alineación

Plan Estatal de Desarrollo
PLAN ESTATAL DE DESARROLLO
EJE: 03 FORTALECIMIENTO DEL CAMPO E IMPULSO A LA ECONOMÍA JUSTA Y SOCIAL
OBJETIVO: 01 CONSOLIDAR LOS MECANISMOS QUE IMPULSAN A LOS DIFERENTES SECTORES ECONÓMICOS DEL ESTADO, CON ENFOQUE EN EL DESARROLLO SOSTENIBLE.
TEMÁTICA: 01 CAMPO POBLANO
OBJETIVO ESPECÍFICO: 01 MEJORAR LA PRODUCTIVIDAD DEL MEDIO RURAL CONTRIBUYENDO AL BIENESTAR DE LAS PERSONAS.
ESTRATEGIA: 01 POTENCIALIZAR AL SECTOR PRIMARIO, CON BASE EN LAS VOCACIONES PRODUCTIVAS REGIONALES.
LÍNEA DE ACCIÓN: 10 PROMOVER LA EDUCACIÓN FINANCIERA EN LAS ZONAS RURALES.
LÍNEA DE ACCIÓN: 11 FORTALECER LOS MECANISMOS DE ACCESO AL FINANCIAMIENTO PARA LAS Y LOS PRODUCTORES.
LÍNEA DE ACCIÓN: 12 IMPLEMENTAR ESQUEMAS PARA LA COBERTURA Y DISMINUCIÓN DE RIESGOS.

Programas Especiales (Transversales)

PROGRAMA ESPECIAL : 02 PROGRAMA ESPECIAL DE LOS PUEBLOS INDÍGENAS Y AFROMEXICANO

Objetivos, Indicadores y Metas de la MIR

FIN

RESUMEN NARRATIVO	INDICADOR	MEDIOS DE VERIFICACIÓN	SUPUESTO									
CONTRIBUIR A INCREMENTAR EL INGRESO FAMILIAR DE LAS UNIDADES DE PRODUCCIÓN RURAL MEDIANTE EL IMPULSO A LA CAPITALIZACIÓN DEL CAMPO.	VALOR DEL INCREMENTO DEL INGRESO CORRIENTE DE LA POBLACIÓN RURAL COMPUESTO DE LAS PRINCIPALES FUENTES DE INGRESOS.	INGRESO CORRIENTE DE LA POBLACIÓN RURAL COMPUESTO DE LAS PRINCIPALES FUENTES DE INGRESOS DE LA ENCUESTA NACIONAL DE INGRESOS Y GASTOS DE LOS HOGARES 2022 (ENIGH), TABULADOS POR ENTIDAD FEDERATIVA-TABULADOS BÁSICOS 2022 XLSX -CUADRO 3.5A PUBLICADA DE FORMA BIENAL DISPONIBLE EN: https://www.inegi.org.mx/programas/enigh/nc/2022/#tabulados	LAS CONDICIONES DE ESTABILIDAD EN LOS MERCADOS FINANCIEROS SE RECUPERAN Y SE MEJORAN LOS NIVELES DE CRECIMIENTO ECONÓMICO.									
	<table border="1" style="width: 100%; border-collapse: collapse;"> <tr> <th style="text-align: left;">TIPO</th> <th style="text-align: left;">DIMENSIÓN</th> <th style="text-align: left;">FRECUENCIA</th> <th style="text-align: left;">META</th> </tr> <tr> <td style="text-align: left;">ESTRATÉGICO</td> <td style="text-align: left;">EFICACIA</td> <td style="text-align: left;">BIENAL</td> <td style="text-align: left;">35,134.00</td> </tr> </table>	TIPO	DIMENSIÓN	FRECUENCIA	META	ESTRATÉGICO	EFICACIA	BIENAL	35,134.00	<table border="1" style="width: 100%; border-collapse: collapse;"> <tr> <th style="text-align: left;">MÉTODO DE CÁLCULO</th> </tr> <tr> <td style="text-align: left;">DATO ABSOLUTO</td> </tr> </table>	MÉTODO DE CÁLCULO	DATO ABSOLUTO
TIPO	DIMENSIÓN	FRECUENCIA	META									
ESTRATÉGICO	EFICACIA	BIENAL	35,134.00									
MÉTODO DE CÁLCULO												
DATO ABSOLUTO												

PROPÓSITO

RESUMEN NARRATIVO	INDICADOR	MEDIOS DE VERIFICACIÓN	SUPUESTO									
UNIDADES DE PRODUCCIÓN AGROPECUARIAS CON MECANISMOS DE ACCESO AL FINANCIAMIENTO Y DESARROLLO DE CAPACIDADES INCREMENTAN SU PRODUCCIÓN.	VALOR DEL INCREMENTO DE LA PRODUCCIÓN AGROPECUARIA DEL ESTADO DE PUEBLA.	ESTADÍSTICA DEL VALOR DEL INCREMENTO DE LA PRODUCCIÓN AGROPECUARIA, ELABORADA POR LA SUBSECRETARÍA DE DESARROLLO RURAL CON DATOS DEL SERVICIO DE INFORMACIÓN AGROALIMENTARIA Y PESQUERA (SIAP) 2023, PUBLICADOS DE FORMA ANUAL EN EL AÑO 2024, DISPONIBLES EN: https://nube.siap.gob.mx/cierreagricola/ Y https://nube.siap.gob.mx/cierre_pecuario/	SE CUENTA CON LA INFORMACIÓN DEL SISTEMA DE INFORMACIÓN AGROALIMENTARIA Y PESQUERA (SIAP), PARA ELABORAR LA ESTADÍSTICA DEL VALOR DEL INCREMENTO DE LA PRODUCCIÓN AGROPECUARIA DEL ESTADO DE PUEBLA.									
	<table border="1" style="width: 100%; border-collapse: collapse;"> <tr> <th style="text-align: left;">TIPO</th> <th style="text-align: left;">DIMENSIÓN</th> <th style="text-align: left;">FRECUENCIA</th> <th style="text-align: left;">META</th> </tr> <tr> <td style="text-align: left;">ESTRATÉGICO</td> <td style="text-align: left;">EFICIENCIA</td> <td style="text-align: left;">ANUAL</td> <td style="text-align: left;">64,060,660.00</td> </tr> </table>	TIPO	DIMENSIÓN	FRECUENCIA	META	ESTRATÉGICO	EFICIENCIA	ANUAL	64,060,660.00	<table border="1" style="width: 100%; border-collapse: collapse;"> <tr> <th style="text-align: left;">MÉTODO DE CÁLCULO</th> </tr> <tr> <td style="text-align: left;">DATO ABSOLUTO</td> </tr> </table>	MÉTODO DE CÁLCULO	DATO ABSOLUTO
TIPO	DIMENSIÓN	FRECUENCIA	META									
ESTRATÉGICO	EFICIENCIA	ANUAL	64,060,660.00									
MÉTODO DE CÁLCULO												
DATO ABSOLUTO												



MATRIZ DE INDICADORES PARA RESULTADOS

E060 - MICROCRÚDITOS, FINANCIAMIENTO ACCESIBLE Y DESARROLLO DE CAPACIDADES

COMPONENTE 1

RESUMEN NARRATIVO	INDICADOR	MEDIOS DE VERIFICACIÓN	SUPUESTO
TALLERES PRÁCTICOS DE EDUCACIÓN FINANCIERA EN EL MEDIO RURAL IMPARTIDOS.	PORCENTAJE DE TALLERES PRÁCTICOS A LAS UNIDADES DE PRODUCCIÓN AGROPECUARIAS IMPARTIDOS.	ESTADÍSTICA DE TALLERES PRÁCTICOS IMPARTIDOS EN EDUCACIÓN FINANCIERA, ELABORADA POR LA DIRECCIÓN GENERAL DE SERVICIOS Y APOYOS TÉCNICOS CON FRECUENCIA DE MEDICIÓN SEMESTRAL, SERIE DE INFORMACIÓN DISPONIBLE 2025	LAS UNIDADES DE PRODUCCIÓN AGROPECUARIAS SE INTERESAN EN SOLICITAR APOYO EN EDUCACIÓN FINANCIERA.
	TIPO GESTIÓN	DIMENSIÓN EFICIENCIA	FRECUENCIA SEMESTRAL
			MÉTODO DE CÁLCULO (V1/V2)*100

COMPONENTE 2

RESUMEN NARRATIVO	INDICADOR	MEDIOS DE VERIFICACIÓN	SUPUESTO
ACOMPAÑAMIENTO TÉCNICO A LAS UNIDADES DE PRODUCCIÓN AGROPECUARIAS EN EL DESARROLLO DE SUS CAPACIDADES PROPORCIONADO.	PORCENTAJE DE UNIDADES DE PRODUCCIÓN AGROPECUARIAS CON ACOMPAÑAMIENTO TÉCNICO	ESTADÍSTICA DE UNIDADES DE PRODUCCIÓN AGROPECUARIAS QUE RECIBEN ACOMPAÑAMIENTO TÉCNICO EN EL DESARROLLO DE SUS CAPACIDADES, ELABORADA POR LA DIRECCIÓN DE DESARROLLO DE CAPACIDADES Y ASEGURAMIENTO, CON FRECUENCIA DE MEDICIÓN SEMESTRAL, SERIE DE INFORMACIÓN DISPONIBLE 2025	LAS UNIDADES DE PRODUCCIÓN AGROPECUARIAS SE INTERESAN EN RECIBIR APOYO CON ACOMPAÑAMIENTO TÉCNICO.
	TIPO GESTIÓN	DIMENSIÓN EFICIENCIA	FRECUENCIA SEMESTRAL
			MÉTODO DE CÁLCULO (V1/V2)*100



MATRIZ DE INDICADORES PARA RESULTADOS

E062 - CONOCIMIENTO E INNOVACIÓN EN EL TERRITORIO

Datos de Identificación del Programa Presupuestario

RESPONSABLE DEL PROGRAMA PRESUPUESTARIO	INSTANCIA(S) EJECUTORA(S) DEL PP	IMPORTE : \$ 9,285,038.00
RAMO : 12 - DESARROLLO RURAL	125 - SECRETARÍA DE DESARROLLO RURAL	9,285,038.00
INSTITUCIÓN : 125 - SECRETARÍA DE DESARROLLO RURAL		
UNIDAD RESPONSABLE : 3200 - DIRECCIÓN GENERAL DE INNOVACIÓN Y COMPETITIVIDAD		
POBLACIÓN OBJETIVO : UNIDADES DE PRODUCCIÓN AGRÍCOLA PECUARIA Y ACUÍCOLA CON BAJA CAPACIDAD PRODUCTIVA EN EL ESTADO DE PUEBLA		

Alineación

Plan Estatal de Desarrollo

PLAN ESTATAL DE DESARROLLO

EJE: 03 FORTALECIMIENTO DEL CAMPO E IMPULSO A LA ECONOMÍA JUSTA Y SOCIAL

OBJETIVO: 01 CONSOLIDAR LOS MECANISMOS QUE IMPULSAN A LOS DIFERENTES SECTORES ECONÓMICOS DEL ESTADO, CON ENFOQUE EN EL DESARROLLO SOSTENIBLE.

TEMÁTICA: 01 CAMPO POBLANO

OBJETIVO ESPECÍFICO: 01 MEJORAR LA PRODUCTIVIDAD DEL MEDIO RURAL CONTRIBUYENDO AL BIENESTAR DE LAS PERSONAS.

ESTRATEGIA: 01 POTENCIALIZAR AL SECTOR PRIMARIO, CON BASE EN LAS VOCACIONES PRODUCTIVAS REGIONALES.

LÍNEA DE ACCIÓN: 05 FOMENTAR MECANISMOS EFICACES PARA LA INNOVACIÓN, LA RECONVERSIÓN PRODUCTIVA Y LA VINCULACIÓN DE CADENAS PRODUCTIVAS.

LÍNEA DE ACCIÓN: 08 PROMOVER EL DESARROLLO DE LAS CAPACIDADES DE LAS Y LOS PRODUCTORES EN EL MEDIO RURAL.

LÍNEA DE ACCIÓN: 09 IMPULSAR MECANISMOS DE INNOVACIÓN PARA EL DESARROLLO RURAL CON UN ENFOQUE SOSTENIBLE.

Programas Especiales (Transversales)

PROGRAMA ESPECIAL : 02 PROGRAMA ESPECIAL DE LOS PUEBLOS INDÍGENAS Y AFROMEXICANO

PROGRAMA ESPECIAL : 05 PROGRAMA ESPECIAL DE JUVENTUDES

Objetivos, Indicadores y Metas de la MIR

FIN

RESUMEN NARRATIVO	INDICADOR	MEDIOS DE VERIFICACIÓN		SUPUESTO
CONTRIBUIR AL FORTALECIMIENTO DE CAPACIDADES EN EL MEDIO RURAL MEDIANTE LA FOCALIZACIÓN TERRITORIAL Y SU VOCACIÓN PRODUCTIVA.	VALOR DEL PRODUCTO INTERNO BRUTO (PIB) ESTATAL DEL SECTOR PRIMARIO.	PUEBLA INFOGRAFÍA AGROALIMENTARIA 2023, INDICADORES CLAVE DE LA ENTIDAD, PRODUCTO INTERNO BRUTO (PIB) DEL SECTOR PRIMARIO DISPONIBLE EN: https://nube.siap.gob.mx/gobmx_publicaciones_siap/pag/2023/Puebla-Infografia-Agroalimentaria-2023		LAS CONDICIONES ECONÓMICAS QUE INCIDEN EN LA PRODUCCIÓN AGROPECUARIA PERMANECEN ESTABLES.
	TIPO ESTRATÉGICO	DIMENSIÓN EFICACIA	FRECUENCIA ANUAL	META 31,050.00

PROPÓSITO

RESUMEN NARRATIVO	INDICADOR	MEDIOS DE VERIFICACIÓN		SUPUESTO
UNIDADES DE PRODUCCIÓN AGROPECUARIAS CON INNOVACIÓN Y CONOCIMIENTO DEL CAMPO MEJORAN SU CAPACIDAD PRODUCTIVA.	PORCENTAJE DE UNIDADES DE PRODUCCIÓN AGROPECUARIAS QUE MEJORAN SU CAPACIDAD PRODUCTIVA.	PADRÓN DE BENEFICIARIOS DE LAS UNIDADES DE PRODUCCIÓN QUE RECIBEN APOYOS PARA MEJORAN SU CAPACIDAD PRODUCTIVA, ELABORADO POR LA DIRECCIÓN GENERAL DE INNOVACIÓN Y COMPETITIVIDAD CON FRECUENCIA DE MEDICIÓN ANUAL, SERIE DE INFORMACIÓN DISPONIBLE 2025		EXISTE INTERÉS EN LAS UNIDADES DE PRODUCCIÓN AGROPECUARIAS EN SOLICITAR APOYO PARA FORTALECER SU CONOCIMIENTO EN EL CAMPO POBLANO.
	TIPO ESTRATÉGICO	DIMENSIÓN EFICIENCIA	FRECUENCIA ANUAL	META 100.00



MATRIZ DE INDICADORES PARA RESULTADOS

E062 - CONOCIMIENTO E INNOVACIÓN EN EL TERRITORIO

COMPONENTE 1

RESUMEN NARRATIVO	INDICADOR	MEDIOS DE VERIFICACIÓN		SUPUESTO
POLOS DE DESARROLLO RURAL PARA FORTALECER LA GESTIÓN DE CONOCIMIENTO EN EL TERRITORIO ESTABLECIDOS.	PORCENTAJE DE POLOS DE DESARROLLO RURAL ESTABLECIDOS EN APOYO A LAS CADENAS PRODUCTIVAS.	REGISTRO DE LOS POLOS DE DESARROLLO RURAL ESTABLECIDOS CONFORME A LAS CADENAS PRODUCTIVAS DE CADA REGIÓN, ELABORADO POR LA DIRECCIÓN GENERAL DE INNOVACIÓN Y COMPETITIVIDAD CON FRECUENCIA DE MEDICIÓN SEMESTRAL, SERIE DE INFORMACIÓN DISPONIBLE EN 2025		EXISTE INTERÉS DE LAS UNIDADES DE PRODUCCIÓN EN SOLICITAR APOYO PARA FORTALECER LA GESTIÓN DE CONOCIMIENTO TERRITORIAL DE SUS CADENAS PRODUCTIVAS.
	TIPO GESTIÓN	DIMENSIÓN EFICIENCIA	FRECUENCIA SEMESTRAL	META 100.00

COMPONENTE 2

RESUMEN NARRATIVO	INDICADOR	MEDIOS DE VERIFICACIÓN		SUPUESTO
SISTEMA DE GESTIÓN DE APOYO AL CAMPO POBLANO FORTALECIDO.	PORCENTAJE DE SOLICITUDES ATENDIDAS PARA EL FORTALECIMIENTO DEL SISTEMA DE GESTIÓN DE APOYO AL CAMPO POBLANO.	REGISTRO DE SOLICITUDES ATENDIDAS PARA EL FORTALECIMIENTO DEL SISTEMA DE GESTIÓN DE APOYO AL CAMPO POBLANO, ELABORADO POR LA DIRECCIÓN GENERAL DE INNOVACIÓN Y COMPETITIVIDAD CON FRECUENCIA DE MEDICIÓN SEMESTRAL, SERIE DE INFORMACIÓN DISPONIBLE EN 2025		EXISTE INTERÉS DE LAS UNIDADES DE PRODUCCIÓN EN SOLICITAR APOYO DE LOS DIFERENTES PROGRAMAS DEL CAMPO QUE OPERA LA SECRETARÍA.
	TIPO GESTIÓN	DIMENSIÓN EFICIENCIA	FRECUENCIA SEMESTRAL	META 100.00



MATRIZ DE INDICADORES PARA RESULTADOS

N005 - ATENCIÓN A SINIESTROS AGROCLIMÁTICOS EN EL CAMPO POBLANO

Datos de Identificación del Programa Presupuestario

RESPONSABLE DEL PROGRAMA PRESUPUESTARIO	INSTANCIA(S) EJECUTORA(S) DEL PP	IMPORTE: \$ 50,000,000.00
RAMO : 12 - DESARROLLO RURAL	125 - SECRETARÍA DE DESARROLLO RURAL	50,000,000.00
INSTITUCIÓN : 125 - SECRETARÍA DE DESARROLLO RURAL		
UNIDAD RESPONSABLE : 3000 - SUBSECRETARÍA DE DESARROLLO RURAL		

POBLACIÓN OBJETIVO : UNIDADES DE PRODUCCIÓN AGRÍCOLA CON SUPERFICIE SEMBRADA ATENDIDA POR SINIESTROS

Alineación

Plan Estatal de Desarrollo

PLAN ESTATAL DE DESARROLLO

EJE: 03 FORTALECIMIENTO DEL CAMPO E IMPULSO A LA ECONOMÍA JUSTA Y SOCIAL

OBJETIVO: 01 CONSOLIDAR LOS MECANISMOS QUE IMPULSAN A LOS DIFERENTES SECTORES ECONÓMICOS DEL ESTADO, CON ENFOQUE EN EL DESARROLLO SOSTENIBLE.

TEMÁTICA: 01 CAMPO POBLANO

OBJETIVO ESPECÍFICO: 01 MEJORAR LA PRODUCTIVIDAD DEL MEDIO RURAL CONTRIBUYENDO AL BIENESTAR DE LAS PERSONAS.

ESTRATEGIA: 01 POTENCIALIZAR AL SECTOR PRIMARIO, CON BASE EN LAS VOCACIONES PRODUCTIVAS REGIONALES.

LÍNEA DE ACCIÓN: 12 IMPLEMENTAR ESQUEMAS PARA LA COBERTURA Y DISMINUCIÓN DE RIESGOS.

Programas Especiales (Transversales)

PROGRAMA ESPECIAL : 02 PROGRAMA ESPECIAL DE LOS PUEBLOS INDÍGENAS Y AFROMEXICANO

PROGRAMA ESPECIAL : 03 PROGRAMA ESPECIAL IGUALDAD SUSTANTIVA

Objetivos, Indicadores y Metas de la MIR

FIN

RESUMEN NARRATIVO	INDICADOR	MEDIOS DE VERIFICACIÓN		SUPUESTO
CONTRIBUIR A INCREMENTAR LA PRODUCCIÓN AGRÍCOLA MEDIANTE LA ATENCIÓN DE SINIESTROS EN EL CAMPO POBLANO.	VARIACIÓN PORCENTUAL DEL INCREMENTO DE LA PRODUCCIÓN AGRÍCOLA DE TEMPORAL.	ESTADÍSTICA DEL INCREMENTO DEL VALOR DE LA PRODUCCIÓN AGRÍCOLA EN MODALIDAD DE TEMPORAL, ELABORADO POR LA SUBSECRETARÍA DE DESARROLLO RURAL CON DATOS DEL SERVICIO DE INFORMACIÓN AGROALIMENTARIA Y PESQUERA (SIAP), CON FRECUENCIA DE MEDICIÓN ANUAL, SERIE DE INFORMACIÓN DISPONIBLE 2023 : https://nube.siap.gob.mx/cierreagricola/		SE CUENTA CON LOS DATOS ESTADÍSTICOS EN LA PÁGINA DEL SISTEMA DE INFORMACIÓN AGROALIMENTARIA Y PESQUERA (SIAP).
	TIPO ESTRATÉGICO	DIMENSIÓN EFICACIA	FRECUENCIA ANUAL	META 5.76

PROPÓSITO

RESUMEN NARRATIVO	INDICADOR	MEDIOS DE VERIFICACIÓN		SUPUESTO
UNIDADES DE PRODUCCIÓN DE LOS 217 MUNICIPIOS DEL ESTADO DE PUEBLA PROTEGIDA ANTE LOS RIESGOS ASOCIADOS AL CAMBIO CLIMÁTICO.	PORCENTAJE DE MUNICIPIOS CON SUPERFICIE SEMBRADA PROTEGIDA ANTE SINIESTROS AGROCLIMÁTICOS.	REGLAS DE OPERACIÓN DEL PROGRAMA PARA LA ATENCIÓN DE SINIESTROS EN EL CAMPO POBLANO, CON FRECUENCIA DE MEDICIÓN ANUAL, SERIE DE INFORMACIÓN DISPONIBLE EN: https://ojp.puebla.gob.mx/media/k2/attachments/Reglas_de_Operaci%C3%B3n_de_los_Programas_para_el_Campo_Poblano_T16_29122023.pdf		EXISTEN AFECTACIONES AGROCLIMÁTICAS EN LA SUPERFICIE SEMBRADA DE LOS 217 MUNICIPIOS.
	TIPO ESTRATÉGICO	DIMENSIÓN EFICIENCIA	FRECUENCIA ANUAL	META 100.00



MATRIZ DE INDICADORES PARA RESULTADOS

N005 - ATENCIÓN A SINIESTROS AGROCLIMÁTICOS EN EL CAMPO POBLANO

COMPONENTE 1

RESUMEN NARRATIVO	INDICADOR	MEDIOS DE VERIFICACIÓN	SUPUESTO		
<p>APOYOS DIRECTOS A LAS UNIDADES DE PRODUCCIÓN AFECTADAS POR CONTINGENCIAS NATURALES EN SUS ACTIVIDADES AGRÍCOLAS ENTREGADOS.</p>	<p>PORCENTAJE DE APOYOS ENTREGADOS A UNIDADES DE PRODUCCIÓN AFECTADAS.</p>	<p>ESTADÍSTICA DE LOS APOYOS ENTREGADOS A LAS UNIDADES DE PRODUCCIÓN AGRÍCOLAS AFECTADAS POR CONTINGENCIAS NATURALES, ELABORADO POR LA DIRECCIÓN DE DESARROLLO DE CAPACIDADES Y ASEGURAMIENTO CON FRECUENCIA DE MEDICIÓN SEMESTRAL, SERIE DE INFORMACIÓN DISPONIBLE 2025.</p>	<p>EXISTE INTERÉS DE LAS UNIDADES DE PRODUCCIÓN EN SOLICITAR APOYO POR SINIESTROS AGROCLIMÁTICOS.</p>		
	<p>TIPO</p> <p>GESTIÓN</p>	<p>DIMENSIÓN</p> <p>EFICIENCIA</p>	<p>FRECUENCIA</p> <p>SEMESTRAL</p>	<p>META</p> <p>100.00</p>	<p>MÉTODO DE CÁLCULO</p> <p>$(V1/V2)*100$</p>



MATRIZ DE INDICADORES PARA RESULTADOS

S001 - DESARROLLO RURAL, PRODUCTIVIDAD DE LOS PEQUEÑOS PRODUCTORES

Datos de Identificación del Programa Presupuestario

RESPONSABLE DEL PROGRAMA PRESUPUESTARIO	INSTANCIA(S) EJECUTORA(S) DEL PP	IMPORTE : \$ 740,000,000.00
RAMO : 12 - DESARROLLO RURAL	125 - SECRETARÍA DE DESARROLLO RURAL	740,000,000.00
INSTITUCIÓN : 125 - SECRETARÍA DE DESARROLLO RURAL		
UNIDAD RESPONSABLE : 3000 - SUBSECRETARÍA DE DESARROLLO RURAL		
POBLACIÓN OBJETIVO : UNIDADES DE PRODUCCIÓN AGROPECUARIAS, ACUÍCOLAS Y APÍCOLAS CON BAJA PRODUCTIVIDAD.		

Alineación

Plan Estatal de Desarrollo

PLAN ESTATAL DE DESARROLLO

EJE: 03 FORTALECIMIENTO DEL CAMPO E IMPULSO A LA ECONOMÍA JUSTA Y SOCIAL

OBJETIVO: 01 CONSOLIDAR LOS MECANISMOS QUE IMPULSAN A LOS DIFERENTES SECTORES ECONÓMICOS DEL ESTADO, CON ENFOQUE EN EL DESARROLLO SOSTENIBLE.

TEMÁTICA: 01 CAMPO POBLANO

OBJETIVO ESPECÍFICO: 01 MEJORAR LA PRODUCTIVIDAD DEL MEDIO RURAL CONTRIBUYENDO AL BIENESTAR DE LAS PERSONAS.

ESTRATEGIA: 01 POTENCIALIZAR AL SECTOR PRIMARIO, CON BASE EN LAS VOCACIONES PRODUCTIVAS REGIONALES.

LÍNEA DE ACCIÓN: 01 FORTALECER LOS SISTEMAS PRODUCTIVOS REGIONALES.

LÍNEA DE ACCIÓN: 02 IMPULSAR LA TECNIFICACIÓN Y EL EQUIPAMIENTO PRODUCTIVO.

LÍNEA DE ACCIÓN: 03 FACILITAR EL ACCESO A INSUMOS PRODUCTIVOS PARA INCREMENTAR LA PRODUCTIVIDAD.

LÍNEA DE ACCIÓN: 15 DAR SEGUIMIENTO A LOS PROGRAMAS DE APOYO AL CAMPO, CONTRIBUYENDO A SU DISTRIBUCIÓN EQUITATIVA Y A UNA CORRECTA FOCALIZACIÓN POR TIPO DE PRODUCCIÓN.

Programas Especiales (Transversales)

PROGRAMA ESPECIAL : 02 PROGRAMA ESPECIAL DE LOS PUEBLOS INDÍGENAS Y AFROMEXICANO

Objetivos, Indicadores y Metas de la MIR

FIN

RESUMEN NARRATIVO	INDICADOR	MEDIOS DE VERIFICACIÓN	SUPUESTO										
CONTRIBUIR A LA RECUPERACIÓN DEL CAMPO POBLANO MEDIANTE EL MEJORAMIENTO DE LOS INGRESOS DE LOS PEQUEÑOS PRODUCTORES.	VALOR DEL INCREMENTO DEL INGRESO CORRIENTE PROMEDIO TRIMESTRAL POR HOGAR DEL SECTOR RURAL.	ENCUESTA NACIONAL DE INGRESOS Y GASTOS DE LOS HOGARES (ENIGH) 2022 DEL INSTITUTO NACIONAL DE ESTADÍSTICA Y GEOGRAFÍA (INEGI), CON FRECUENCIA DE MEDICIÓN BIENAL DISPONIBLE PARA SU CONSULTA EN: https://www.inegi.org.mx/contenidos/saladeprensa/boletines/2023/ENIGH/ENIGH2022.pdf , SERIE DE INFORMACIÓN DISPONIBLE 2022	EXISTE INTERÉS DE LAS Y LOS PEQUEÑOS PRODUCTORES DEL CAMPO EN MEJORAR SUS NIVELES DE CRECIMIENTO ECONÓMICO.										
	<table border="1" style="width: 100%; border-collapse: collapse;"> <tr> <th style="text-align: left;">TIPO</th> <th style="text-align: left;">DIMENSIÓN</th> </tr> <tr> <td style="text-align: center;">ESTRATÉGICO</td> <td style="text-align: center;">EFICACIA</td> </tr> </table>	TIPO	DIMENSIÓN	ESTRATÉGICO	EFICACIA	<table border="1" style="width: 100%; border-collapse: collapse;"> <tr> <th style="text-align: left;">FRECUENCIA</th> <th style="text-align: left;">META</th> </tr> <tr> <td style="text-align: center;">BIENAL</td> <td style="text-align: center;">35,134.00</td> </tr> </table>	FRECUENCIA	META	BIENAL	35,134.00	<table border="1" style="width: 100%; border-collapse: collapse;"> <tr> <th style="text-align: left;">MÉTODO DE CÁLCULO</th> </tr> <tr> <td style="text-align: center;">DATO ABSOLUTO</td> </tr> </table>	MÉTODO DE CÁLCULO	DATO ABSOLUTO
TIPO	DIMENSIÓN												
ESTRATÉGICO	EFICACIA												
FRECUENCIA	META												
BIENAL	35,134.00												
MÉTODO DE CÁLCULO													
DATO ABSOLUTO													

PROPÓSITO

RESUMEN NARRATIVO	INDICADOR	MEDIOS DE VERIFICACIÓN	SUPUESTO										
PEQUEÑOS PRODUCTORES AGROPECUARIOS Y ACUÍCOLAS INCREMENTAN SU PRODUCCIÓN.	VALOR DEL INCREMENTO DE LA PRODUCCIÓN AGRÍCOLA, PECUARIA Y ACUÍCOLA.	ESTADÍSTICA DEL INCREMENTO DEL VALOR DE LA PRODUCCIÓN AGRÍCOLA, PECUARIA Y ACUÍCOLA DEL ESTADO DE PUEBLA, ELABORADA POR LA SUBSECRETARÍA DE DESARROLLO RURAL CON DATOS DE LA INFOGRAFÍA AGROALIMENTARIA (APORTACIÓN DE LA ENTIDAD AL VALOR DE LA PRODUCCIÓN) 2023, PUBLICADA EN 2024 EN EL SERVICIO DE INFORMACIÓN AGROALIMENTARIA Y PESQUERA (SIAP) DE FORMA ANUAL DISPONIBLE EN: https://nube.siap.gob.mx/infografias_siap/pag/2023/Puebla-Infografia-Agroalimentaria-2023	EXISTE INTERÉS DE LAS Y LOS PEQUEÑOS PRODUCTORES EN INCREMENTAR LA PRODUCTIVIDAD PARA MEJORAR SU NIVEL ECONÓMICO.										
	<table border="1" style="width: 100%; border-collapse: collapse;"> <tr> <th style="text-align: left;">TIPO</th> <th style="text-align: left;">DIMENSIÓN</th> </tr> <tr> <td style="text-align: center;">ESTRATÉGICO</td> <td style="text-align: center;">EFICIENCIA</td> </tr> </table>	TIPO	DIMENSIÓN	ESTRATÉGICO	EFICIENCIA	<table border="1" style="width: 100%; border-collapse: collapse;"> <tr> <th style="text-align: left;">FRECUENCIA</th> <th style="text-align: left;">META</th> </tr> <tr> <td style="text-align: center;">ANUAL</td> <td style="text-align: center;">56,710.00</td> </tr> </table>	FRECUENCIA	META	ANUAL	56,710.00	<table border="1" style="width: 100%; border-collapse: collapse;"> <tr> <th style="text-align: left;">MÉTODO DE CÁLCULO</th> </tr> <tr> <td style="text-align: center;">DATO ABSOLUTO</td> </tr> </table>	MÉTODO DE CÁLCULO	DATO ABSOLUTO
TIPO	DIMENSIÓN												
ESTRATÉGICO	EFICIENCIA												
FRECUENCIA	META												
ANUAL	56,710.00												
MÉTODO DE CÁLCULO													
DATO ABSOLUTO													



MATRIZ DE INDICADORES PARA RESULTADOS

S001 - DESARROLLO RURAL, PRODUCTIVIDAD DE LOS PEQUEÑOS PRODUCTORES

COMPONENTE 1

RESUMEN NARRATIVO	INDICADOR	MEDIOS DE VERIFICACIÓN	SUPUESTO	
PAQUETES DE INSUMOS AGRÍCOLAS ENTREGADOS.	PORCENTAJE DE PAQUETES DE INSUMOS ENTREGADOS PARA CULTIVOS AGRÍCOLAS.	PADRÓN DE BENEFICIARIOS CON PAQUETES DE INSUMOS AGRÍCOLAS ENTREGADOS, ELABORADO POR LA SUBSECRETARÍA DE PRODUCCIÓN Y PRODUCTIVIDAD PRIMARIA CON FRECUENCIA DE MEDICIÓN SEMESTRAL, SERIE DE INFORMACIÓN DISPONIBLE 2025	EXISTE INTERÉS DE LAS Y LOS PEQUEÑOS PRODUCTORES EN SOLICITAR LOS APOYO CON INSUMOS AGRÍCOLAS.	
	TIPO GESTIÓN	DIMENSIÓN EFICIENCIA	FRECUENCIA SEMESTRAL	META 100.00

COMPONENTE 2

RESUMEN NARRATIVO	INDICADOR	MEDIOS DE VERIFICACIÓN	SUPUESTO	
APOYOS PARA LA PRODUCCIÓN Y COMERCIALIZACIÓN DEL AGAVE MEZCALERO ENTREGADOS.	PORCENTAJE DE APOYOS ENTREGADOS PARA LA PRODUCCIÓN Y COMERCIALIZACIÓN DEL AGAVE MEZCALERO.	PADRÓN DE BENEFICIARIOS CON APOYOS OTORGADOS PARA LA PRODUCCIÓN Y COMERCIALIZACIÓN DEL AGAVE MEZCALERO, ELABORADO POR LA SUBSECRETARÍA DE DESARROLLO RURAL CON FRECUENCIA DE MEDICIÓN SEMESTRAL, SERIE DE INFORMACIÓN DISPONIBLE 2025	EXISTE INTERÉS DE LAS Y LOS PEQUEÑOS PRODUCTORES EN SOLICITAR APOYOS PARA LA PRODUCCIÓN Y COMERCIALIZACIÓN DE AGAVE MEZCALERO.	
	TIPO GESTIÓN	DIMENSIÓN EFICIENCIA	FRECUENCIA SEMESTRAL	META 100.00

COMPONENTE 3

RESUMEN NARRATIVO	INDICADOR	MEDIOS DE VERIFICACIÓN	SUPUESTO	
EQUIPOS E IMPLEMENTOS AGROPECUARIOS ENTREGADOS.	PORCENTAJE DE APOYOS ENTREGADOS CON EQUIPOS E IMPLEMENTOS AGROPECUARIOS.	PADRÓN DE BENEFICIARIOS DE APOYOS ENTREGADOS CON EQUIPOS E IMPLEMENTOS AGROPECUARIOS, ELABORADO POR LA SUBSECRETARÍA DE DESARROLLO RURAL CON FRECUENCIA DE MEDICIÓN SEMESTRAL, SERIE DE INFORMACIÓN DISPONIBLE 2025	EXISTE INTERÉS DE LAS Y LOS PEQUEÑOS PRODUCTORES EN SOLICITAR APOYOS CON EQUIPAMIENTO E IMPLEMENTOS AGROPECUARIOS.	
	TIPO GESTIÓN	DIMENSIÓN EFICIENCIA	FRECUENCIA SEMESTRAL	META 100.00

COMPONENTE 4

RESUMEN NARRATIVO	INDICADOR	MEDIOS DE VERIFICACIÓN	SUPUESTO	
APOYOS A PRODUCTORES DEL SECTOR RURAL CON EXTENSIONISMO, OTORGADOS.	PORCENTAJE DE PRODUCTORES BENEFICIADOS CON CAPACITACIÓN, ASESORÍA Y ACOMPAÑAMIENTO TÉCNICO.	PADRÓN DE BENEFICIARIOS CON EXTENSIONISMO OTORGADO, ELABORADO POR LA SUBSECRETARÍA DE DESARROLLO RURAL CON FRECUENCIA DE MEDICIÓN SEMESTRAL, SERIE DE INFORMACIÓN DISPONIBLE 2025	EXISTE INTERÉS DE LAS Y LOS PRODUCTORES DEL SECTOR RURAL EN SOLICITAR CAPACITACIÓN, ASESORÍA Y ACOMPAÑAMIENTO TÉCNICO.	
	TIPO GESTIÓN	DIMENSIÓN EFICIENCIA	FRECUENCIA SEMESTRAL	META 100.00

COMPONENTE 5

RESUMEN NARRATIVO	INDICADOR	MEDIOS DE VERIFICACIÓN	SUPUESTO	
CENTROS DE INNOVACIÓN Y TRANSFORMACIÓN DE ALIMENTOS SALUDABLES, SUPERVISADOS.	PORCENTAJE DE SUPERVISIONES REALIZADAS EN LOS CENTROS DE INNOVACIÓN Y TRANSFORMACIÓN.	SUPERVISIONES REALIZADAS A LOS CENTROS DE INNOVACIÓN Y TRANSFORMACIÓN DE ALIMENTOS SALUDABLES, ELABORADO POR LA SUBSECRETARÍA DE DESARROLLO RURAL CON FRECUENCIA DE MEDICIÓN SEMESTRAL, SERIE DE INFORMACIÓN DISPONIBLE 2025	SE CUENTA CON LA INFRAESTRUCTURA NECESARIA PARA LA INSTALACIÓN DEL EQUIPO.	
	TIPO ESTRATÉGICO	DIMENSIÓN EFICIENCIA	FRECUENCIA SEMESTRAL	META 100.00



MATRIZ DE INDICADORES PARA RESULTADOS

S003 - RECUPERACIÓN DEL CAMPO POBLANO

Datos de Identificación del Programa Presupuestario

RESPONSABLE DEL PROGRAMA PRESUPUESTARIO	INSTANCIA(S) EJECUTORA(S) DEL PP	IMPORTE : \$ 570,000,000.00
RAMO : 12 - DESARROLLO RURAL	125 - SECRETARÍA DE DESARROLLO RURAL	570,000,000.00
INSTITUCIÓN : 125 - SECRETARÍA DE DESARROLLO RURAL		
UNIDAD RESPONSABLE : 2000 - SUBSECRETARÍA DE PRODUCCIÓN Y PRODUCTIVIDAD PRIMARIA		
POBLACIÓN OBJETIVO : UNIDADES DE PRODUCCIÓN AGROPECUARIAS, ACUÍCOLAS Y APÍCOLAS CON BAJA PRODUCCIÓN		

Alineación

Plan Estatal de Desarrollo

PLAN ESTATAL DE DESARROLLO

EJE: 03 FORTALECIMIENTO DEL CAMPO E IMPULSO A LA ECONOMÍA JUSTA Y SOCIAL

OBJETIVO: 01 CONSOLIDAR LOS MECANISMOS QUE IMPULSAN A LOS DIFERENTES SECTORES ECONÓMICOS DEL ESTADO, CON ENFOQUE EN EL DESARROLLO SOSTENIBLE.

TEMÁTICA: 01 CAMPO POBLANO

OBJETIVO ESPECÍFICO: 01 MEJORAR LA PRODUCTIVIDAD DEL MEDIO RURAL CONTRIBUYENDO AL BIENESTAR DE LAS PERSONAS.

ESTRATEGIA: 01 POTENCIALIZAR AL SECTOR PRIMARIO, CON BASE EN LAS VOCACIONES PRODUCTIVAS REGIONALES.

LÍNEA DE ACCIÓN: 01 FORTALECER LOS SISTEMAS PRODUCTIVOS REGIONALES.

LÍNEA DE ACCIÓN: 05 FOMENTAR MECANISMOS EFICACES PARA LA INNOVACIÓN, LA RECONVERSIÓN PRODUCTIVA Y LA VINCULACIÓN DE CADENAS PRODUCTIVAS.

LÍNEA DE ACCIÓN: 15 DAR SEGUIMIENTO A LOS PROGRAMAS DE APOYO AL CAMPO, CONTRIBUYENDO A SU DISTRIBUCIÓN EQUITATIVA Y A UNA CORRECTA FOCALIZACIÓN POR TIPO DE PRODUCCIÓN.

Programas Especiales (Transversales)

PROGRAMA ESPECIAL : 02 PROGRAMA ESPECIAL DE LOS PUEBLOS INDÍGENAS Y AFROMEXICANO

Objetivos, Indicadores y Metas de la MIR

FIN

RESUMEN NARRATIVO	INDICADOR	MEDIOS DE VERIFICACIÓN		SUPUESTO
CONTRIBUIR AL FORTALECIMIENTO DE LAS ACTIVIDADES AGROPECUARIAS ACUÍCOLAS Y APÍCOLAS MEDIANTE EL INCREMENTO DE LA PRODUCCIÓN.	VARIACIÓN PORCENTUAL DEL INCREMENTO DEL VALOR DE LA PRODUCCIÓN AGROPECUARIA DEL ESTADO DE PUEBLA.	ESTADÍSTICA DEL INCREMENTO DEL VALOR DE LA PRODUCCIÓN AGROPECUARIA DEL ESTADO DE PUEBLA, ELABORADA POR LA SUBSECRETARÍA DE PRODUCCIÓN Y PRODUCTIVIDAD PRIMARIA CON DATOS DEL SERVICIO DE INFORMACIÓN AGROALIMENTARIA Y PESQUERA (SIAP), CON FRECUENCIA DE MEDICIÓN ANUAL, SERIE DISPONIBLE 2022 Y 2023 EN: https://nube.siap.gob.mx/cierreagricola/ y https://nube.siap.gob.mx/cierrepecuario		SE CUENTA CON LOS DATOS ESTADÍSTICOS EN LA PÁGINA DEL SERVICIO DE INFORMACIÓN AGROALIMENTARIA Y PESQUERA (SIAP) PARA LA INFORMACIÓN.
	TIPO ESTRATÉGICO	DIMENSIÓN EFICIENCIA	FRECUENCIA ANUAL	META 13.03
				MÉTODO DE CÁLCULO $((V2-V1)/V1)*100$

PROPÓSITO

RESUMEN NARRATIVO	INDICADOR	MEDIOS DE VERIFICACIÓN		SUPUESTO
UNIDADES DE PRODUCCIÓN AGROPECUARIAS, ACUÍCOLAS Y APÍCOLAS INCREMENTAN SU CAPACIDAD PRODUCTIVA.	VALOR DEL INCREMENTO DEL VOLUMEN DE LA PRODUCCIÓN AGRÍCOLA, PECUARIA Y ACUÍCOLA.	ESTADÍSTICA DEL VALOR DEL INCREMENTO DEL VOLUMEN EN TONELADAS DE LA PRODUCCIÓN AGRÍCOLA, PECUARIA Y ACUÍCOLA, ELABORADA POR LA SUBSECRETARÍA DE PRODUCCIÓN Y PRODUCTIVIDAD PRIMARIA CON DATOS DE LA INFOGRAFÍA AGROALIMENTARIA 2023 PUBLICADA DE FORMA ANUAL EN SERVICIO DE INFORMACIÓN AGROALIMENTARIA Y PESQUERA (SIAP), SERIE DISPONIBLE 2023 EN: https://nube.siap.gob.mx/infografias_siap/pag/2023/Puebla-Infografia-Agroalimentaria-2023		LAS CONDICIONES AGROCLIMÁTICAS FAVORECEN EL DESARROLLO DE LOS PRINCIPALES CULTIVOS DEL ESTADO.
	TIPO ESTRATÉGICO	DIMENSIÓN EFICIENCIA	FRECUENCIA ANUAL	META 8,759,850.00
				MÉTODO DE CÁLCULO DATO ABSOLUTO



MATRIZ DE INDICADORES PARA RESULTADOS

S003 - RECUPERACIÓN DEL CAMPO POBLANO

COMPONENTE 1

RESUMEN NARRATIVO	INDICADOR	MEDIOS DE VERIFICACIÓN		SUPUESTO
APOYOS PARA IMPULSAR EL DESARROLLO DE LAS UNIDADES DE PRODUCCIÓN CON VOCACIÓN AGRÍCOLA ENTREGADOS.	PORCENTAJE DE APOYOS ENTREGADOS A LAS UNIDADES DE PRODUCCIÓN AGRÍCOLAS PARA SU DESARROLLO.	PADRÓN DE BENEFICIARIOS DE LOS APOYOS ENTREGADOS A LAS UNIDADES DE PRODUCCIÓN CON VOCACIÓN AGRÍCOLA PARA SU DESARROLLO, ELABORADO POR LA SUBSECRETARÍA DE DESARROLLO RURAL CON FRECUENCIA DE MEDICIÓN SEMESTRAL, SERIE DE INFORMACIÓN DISPONIBLE 2025.		LAS UNIDADES DE PRODUCCIÓN SOLICITAN APOYOS PARA DESARROLLAR LA PRODUCCIÓN AGRÍCOLA.
	TIPO GESTIÓN	DIMENSIÓN EFICIENCIA	FRECUENCIA SEMESTRAL	META 100.00

COMPONENTE 2

RESUMEN NARRATIVO	INDICADOR	MEDIOS DE VERIFICACIÓN		SUPUESTO
APOYOS PARA IMPULSAR EL DESARROLLO DE LAS UNIDADES DE PRODUCCIÓN CON VOCACIÓN PECUARIA, ACUÍCOLA Y APÍCOLA ENTREGADOS.	PORCENTAJE DE APOYOS ENTREGADOS A LAS UNIDADES DE PRODUCCIÓN PECUARIA, ACUÍCOLA Y APÍCOLA PARA SU DESARROLLO.	PADRÓN DE BENEFICIARIOS DE LOS APOYOS ENTREGADOS A LAS UNIDADES DE PRODUCCIÓN CON VOCACIÓN PECUARIA, ACUÍCOLA Y APÍCOLA, ELABORADO POR LA SUBSECRETARÍA DE PRODUCCIÓN Y PRODUCTIVIDAD PRIMARIA DE FORMA SEMESTRAL, SERIE DE INFORMACIÓN DISPONIBLE 2025.		EXISTE INTERÉS DE LAS UNIDADES DE PRODUCCIÓN EN SOLICITAR APOYO PARA DESARROLLAR LA PRODUCCIÓN PECUARIA, ACUÍCOLA Y APÍCOLA.
	TIPO GESTIÓN	DIMENSIÓN EFICIENCIA	FRECUENCIA SEMESTRAL	META 100.00

COMPONENTE 3

RESUMEN NARRATIVO	INDICADOR	MEDIOS DE VERIFICACIÓN		SUPUESTO
APOYOS CON GANADERÍA, ACUACULTURA, HUERTOS DE TRASPATIO Y AGRICULTURA URBANA, ENTREGADOS.	PORCENTAJE DE APOYOS ENTREGADOS A LAS UNIDADES DE PRODUCCIÓN PARA REALIZAR SUS ACTIVIDADES AGROPECUARIAS.	PADRÓN DE BENEFICIARIOS DE LOS APOYOS ENTREGADOS CON GANADERÍA, ACUACULTURA, HUERTOS DE TRASPATIO Y AGRICULTURA URBANA, ELABORADO POR LA SUBSECRETARÍA DE DESARROLLO RURAL CON FRECUENCIA DE MEDICIÓN SEMESTRAL, SERIE DE INFORMACIÓN DISPONIBLE 2025		EXISTE INTERÉS DE LAS UNIDADES DE PRODUCCIÓN EN SOLICITAR APOYOS PARA DESARROLLAR SUS ACTIVIDADES AGROPECUARIAS.
	TIPO GESTIÓN	DIMENSIÓN EFICIENCIA	FRECUENCIA SEMESTRAL	META 100.00

COMPONENTE 4

RESUMEN NARRATIVO	INDICADOR	MEDIOS DE VERIFICACIÓN		SUPUESTO
APOYOS CON SANIDAD E INOCUIDAD AGROALIMENTARIA PARA EL SECTOR AGROPECUARIO Y ACUÍCOLA, ENTREGADOS.	PORCENTAJE DE APOYOS ENTREGADOS A LAS UNIDADES DE PRODUCCIÓN CON SANIDAD E INOCUIDAD AGROALIMENTARIA.	PADRÓN DE BENEFICIARIOS DE LOS APOYOS ENTREGADOS CON SANIDAD E INOCUIDAD AGROALIMENTARIA, ELABORADO POR LA SUBSECRETARÍA DE PRODUCCIÓN Y PRODUCTIVIDAD PRIMARIA CON FRECUENCIA DE MEDICIÓN SEMESTRAL, SERIE DE INFORMACIÓN DISPONIBLE 2025.		EXISTE INTERÉS DE LAS UNIDADES DE PRODUCCIÓN EN SOLICITAR APOYOS PARA LA SANIDAD E INOCUIDAD AGROALIMENTARIA.
	TIPO GESTIÓN	DIMENSIÓN EFICIENCIA	FRECUENCIA SEMESTRAL	META 100.00



MATRIZ DE INDICADORES PARA RESULTADOS

S004 - IMPULSO A LAS MUJERES EN EL SECTOR RURAL

Datos de Identificación del Programa Presupuestario

RESPONSABLE DEL PROGRAMA PRESUPUESTARIO	INSTANCIA(S) EJECUTORA(S) DEL PP	IMPORTE: \$ 50,000,000.00
RAMO : 12 - DESARROLLO RURAL	125 - SECRETARÍA DE DESARROLLO RURAL	50,000,000.00
INSTITUCIÓN : 125 - SECRETARÍA DE DESARROLLO RURAL		
UNIDAD RESPONSABLE : 3000 - SUBSECRETARÍA DE DESARROLLO RURAL		
POBLACIÓN OBJETIVO : MUJERES ECONÓMICAMENTE ACTIVAS EN EL SECTOR RURAL		

Alineación

Plan Estatal de Desarrollo

PLAN ESTATAL DE DESARROLLO

EJE: 03 FORTALECIMIENTO DEL CAMPO E IMPULSO A LA ECONOMÍA JUSTA Y SOCIAL

OBJETIVO: 01 CONSOLIDAR LOS MECANISMOS QUE IMPULSAN A LOS DIFERENTES SECTORES ECONÓMICOS DEL ESTADO, CON ENFOQUE EN EL DESARROLLO SOSTENIBLE.

TEMÁTICA: 01 CAMPO POBLANO

OBJETIVO ESPECÍFICO: 01 MEJORAR LA PRODUCTIVIDAD DEL MEDIO RURAL CONTRIBUYENDO AL BIENESTAR DE LAS PERSONAS.

ESTRATEGIA: 01 POTENCIALIZAR AL SECTOR PRIMARIO, CON BASE EN LAS VOCACIONES PRODUCTIVAS REGIONALES.

LÍNEA DE ACCIÓN: 13 PROMOVER LOS CONOCIMIENTOS, PRÁCTICAS Y TRADICIONES DE MUJERES QUE FORMAN PARTE DE COMUNIDADES RURALES Y PUEBLOS INDÍGENAS.

LÍNEA DE ACCIÓN: 14 FOMENTAR LA PARTICIPACIÓN DE LAS MUJERES EN EL DESARROLLO DE CAMPO POBLANO.

LÍNEA DE ACCIÓN: 15 DAR SEGUIMIENTO A LOS PROGRAMAS DE APOYO AL CAMPO, CONTRIBUYENDO A SU DISTRIBUCIÓN EQUITATIVA Y A UNA CORRECTA FOCALIZACIÓN POR TIPO DE PRODUCCIÓN.

Programas Especiales (Transversales)

PROGRAMA ESPECIAL : 02 PROGRAMA ESPECIAL DE LOS PUEBLOS INDÍGENAS Y AFROMEXICANO

PROGRAMA ESPECIAL : 03 PROGRAMA ESPECIAL IGUALDAD SUSTANTIVA

Objetivos, Indicadores y Metas de la MIR

FIN

RESUMEN NARRATIVO	INDICADOR	MEDIOS DE VERIFICACIÓN		SUPUESTO
CONTRIBUIR A INCREMENTAR LA PARTICIPACIÓN DE LAS MUJERES EN EL SECTOR RURAL DEL ESTADO DE PUEBLA MEDIANTE EL DESARROLLO DE OPORTUNIDADES ECONÓMICAS.	PORCENTAJE DE INCREMENTO DE LAS MUJERES OCUPADAS EN EL SECTOR PRIMARIO DEL ESTADO DE PUEBLA.	PUEBLA INFOGRAFÍA AGROALIMENTARIA 2023, PUBLICADA EN SERVICIO DE INFORMACIÓN AGROALIMENTARIA Y PESQUERA (SIAF) DISPONIBLE CON FRECUENCIA DE MEDICIÓN ANUAL EN: https://nube.siap.gob.mx/infografias_siap/pag/2023/Puebla-Infografia-Agroalimentaria-2023		LAS MUJERES DEL SECTOR RURAL SOLICITAN APOYO PARA EL DESARROLLO DE OPORTUNIDADES ECONÓMICAS.
	TIPO ESTRATÉGICO	DIMENSIÓN EFICACIA	FRECUENCIA ANUAL	META 23.00

PROPÓSITO

RESUMEN NARRATIVO	INDICADOR	MEDIOS DE VERIFICACIÓN		SUPUESTO
MUJERES DEL SECTOR RURAL DEL ESTADO DE PUEBLA INCREMENTAN LA PRODUCCIÓN Y COMERCIALIZACIÓN DE SUS PRODUCTOS.	PORCENTAJE DE MUJERES DEL SECTOR RURAL BENEFICIADAS CON APOYO EN LA PRODUCCIÓN Y COMERCIALIZACIÓN.	ESTADÍSTICA DE MUJERES DEL SECTOR RURAL BENEFICIADAS EN LA PRODUCCIÓN Y COMERCIALIZACIÓN DE SUS PRODUCTOS, ELABORADA POR LA SUBSECRETARÍA DE DESARROLLO RURAL, CON FRECUENCIA DE MEDICIÓN ANUAL, SERIE DISPONIBLE 2025		EXISTE INTERÉS DE LAS MUJERES DEL SECTOR RURAL EN SOLICITAR APOYOS PARA INCREMENTAR LA PRODUCCIÓN Y COMERCIALIZACIÓN DE SUS PRODUCTOS.
	TIPO ESTRATÉGICO	DIMENSIÓN EFICACIA	FRECUENCIA ANUAL	META 100.00



MATRIZ DE INDICADORES PARA RESULTADOS

S004 - IMPULSO A LAS MUJERES EN EL SECTOR RURAL


COMPONENTE 1

RESUMEN NARRATIVO	INDICADOR	MEDIOS DE VERIFICACIÓN		SUPUESTO	
EQUIPAMIENTO PARA LA AGREGACIÓN DE VALOR DE PRODUCTOS DEL SECTOR RURAL ENTREGADO.	PORCENTAJE DE EQUIPAMIENTO ENTREGADO A LAS MUJERES DEL SECTOR RURAL.	ESTADÍSTICA DEL EQUIPAMIENTO ENTREGADO A LAS MUJERES EN EL SECTOR RURAL, ELABORADO POR LA SUBSECRETARÍA DE DESARROLLO RURAL CON FRECUENCIA DE MEDICIÓN SEMESTRAL, SERIE DE INFORMACIÓN DISPONIBLE 2025.		EXISTE INTERÉS DE LAS MUJERES DEL SECTOR RURAL EN SOLICITAR APOYOS PARA LA AGREGACIÓN DE VALOR EN SUS PRODUCTOS.	
	TIPO	DIMENSIÓN	FRECUENCIA	META	MÉTODO DE CÁLCULO
	GESTIÓN	EFICACIA	SEMESTRAL	100.00	$(V1/V2)*100$

RAMO: 13 TRABAJO Y PREVISIÓN SOCIAL

PRESUPUESTO BASADO EN RESULTADOS







MATRIZ DE INDICADORES PARA RESULTADOS

E063 - TRABAJO DIGNO

Datos de Identificación del Programa Presupuestario

RESPONSABLE DEL PROGRAMA PRESUPUESTARIO	INSTANCIA(S) EJECUTORA(S) DEL PP	IMPORTE : \$ 59,613,637.00
RAMO : 13 - TRABAJO Y PREVISIÓN SOCIAL	128 - SECRETARÍA DE TRABAJO	59,613,637.00
INSTITUCIÓN : 128 - SECRETARÍA DE TRABAJO		
UNIDAD RESPONSABLE : 2000 - SUBSECRETARÍA DE EMPLEO, PARTICIPACIÓN E INSPECCIÓN		

POBLACIÓN OBJETIVO : POBLACIÓN ECONÓMICAMENTE ACTIVA OCUPADA ASALARIADA CON INGRESOS ENTRE TRES Y CINCO SALARIOS MÍNIMOS EN EL ESTADO DE PUEBLA QUE TIENEN UNA RELACIÓN LABORAL FORMAL, QUE FORTALECEN SUS COMPETENCIAS LABORALES Y MEJORAN SU INGRESO SALARIAL, A TRAVÉS DE LOS SERVICIOS DEL PROGRAMA PRESUPUESTARIO.

Alineación

Plan Estatal de Desarrollo

PLAN ESTATAL DE DESARROLLO

EJE: 03 FORTALECIMIENTO DEL CAMPO E IMPULSO A LA ECONOMÍA JUSTA Y SOCIAL

OBJETIVO: 01 CONSOLIDAR LOS MECANISMOS QUE IMPULSAN A LOS DIFERENTES SECTORES ECONÓMICOS DEL ESTADO, CON ENFOQUE EN EL DESARROLLO SOSTENIBLE.

TEMÁTICA: 03 TRABAJO DIGNO

OBJETIVO ESPECÍFICO: 01 IMPULSAR LA CREACIÓN DE EMPLEOS DIGNOS.

ESTRATEGIA: 01 DESARROLLAR POLÍTICAS ENFOCADAS A LA GENERACIÓN DE EMPLEOS FORMALES, DIGNOS Y SEGUROS.

LÍNEA DE ACCIÓN: 02 DESARROLLAR ESQUEMAS QUE PROMUEVAN EL AUTOEMPLEO DIGNO.

LÍNEA DE ACCIÓN: 03 IMPULSAR LOS MECANISMOS PARA EL DESARROLLO INTEGRAL DE LAS PERSONAS TRABAJADORAS Y SU ESPECIALIZACIÓN COMO ELEMENTO ESENCIAL QUE DIGNIFIQUE SU LABOR.

LÍNEA DE ACCIÓN: 05 BRINDAR CERTEZA JURÍDICA Y PROMOVER EL ACCESO A LA JUSTICIA LABORAL DE LAS PERSONAS, FORTALECIENDO LA ESTABILIDAD SOCIAL.

LÍNEA DE ACCIÓN: 06 FORTALECER LA VINCULACIÓN CON EL SECTOR PRIVADO PARA INCENTIVAR EL EMPLEO FORMAL Y MEJORAR LAS CONDICIONES GENERALES DE TRABAJO.

Programas Especiales (Transversales)

PROGRAMA ESPECIAL: 03 PROGRAMA ESPECIAL IGUALDAD SUSTANTIVA

PROGRAMA ESPECIAL: 04 PROGRAMA ESPECIAL DE NIÑAS, NIÑOS Y ADOLESCENTES

PROGRAMA ESPECIAL: 05 PROGRAMA ESPECIAL DE JUVENTUDES

Objetivos, Indicadores y Metas de la MIR

FIN

RESUMEN NARRATIVO	INDICADOR	MEDIOS DE VERIFICACIÓN	SUPUESTO
CONTRIBUIR AL MEJORAMIENTO DE LAS CONDICIONES DE VIDA DE LAS PERSONAS DE LA POBLACIÓN ECONÓMICAMENTE ACTIVA ASALARIADA DEL ESTADO DE PUEBLA CON INGRESOS DE 3 A 5 SALARIOS MÍNIMOS DEL ESTADO DE PUEBLA MEDIANTE EL EMPLEO PRODUCTIVO Y EL TRABAJO DIGNO.	NÚMERO DE NUEVOS TRABAJADORES REGISTRADOS ANTE EL INSTITUTO MEXICANO DEL SEGURO SOCIAL (IMSS).	PUESTOS DE TRABAJO REGISTRADOS ANTE EL INSTITUTO MEXICANO DEL SEGURO SOCIAL (IMSS), EVALUADO DE MANERA ANUAL, DISPONIBLE DE FORMA MENSUAL, RUTA: PÁGINA PRINCIPAL > ENTIDAD FEDERATIVA PUEBLA, UBICAR PERIODO EN PRIMERA COLUMNA DICIEMBRE 2025 Y UBICAR EL DATO EN LA SEGUNDA COLUMNA DE TOTAL, DISPONIBLE EN LA SIGUIENTE LIGA: http://siel.stps.gob.mx:303/libmcognos/cgi-bin/cognos.cgi?ui.name=XSSSTARTtotal*20de*20TrabajadoresXSSSEND&run.outputFormat=&run.prompt=true&ui.action=run&b.action=cognosViewer&encoding=UTF-8&ui.object=XSSSTART*2fcontent*2ffolder*5b*40name*3d*27Sitio*20STPS*27*5d*2ffolder*5b*40name*3d*27I*20Asegurados*20en*20el*20IMSS*27*5d*2freport*5b*40name*3d*27I*20de*20Trabajadores*27*5dXSSSEND	LOS EMPLEADORES CONTRIBUYEN AL MEJORAMIENTO DE LAS CONDICIONES DE VIDA DE LAS PERSONAS DE LA POBLACIÓN ECONÓMICAMENTE ACTIVA ASALARIADA DEL ESTADO DE PUEBLA CON INGRESOS DE 3 A 5 SALARIOS MÍNIMOS DEL ESTADO DE PUEBLA AL REGISTRAR A SUS NUEVOS TRABAJADORES ANTE EL INSTITUTO MEXICANO DEL SEGURO SOCIAL (IMSS).
	TIPO ESTRATÉGICO	DIMENSIÓN EFICACIA	FRECUENCIA ANUAL



MATRIZ DE INDICADORES PARA RESULTADOS

E063 - TRABAJO DIGNO

PROPÓSITO

RESUMEN NARRATIVO	INDICADOR	MEDIOS DE VERIFICACIÓN		SUPUESTO
POBLACIÓN ECONÓMICAMENTE ACTIVA, OCUPADA, ASALARIADA CON INGRESOS DE 3 A 5 SALARIOS MÍNIMOS DEL ESTADO DE PUEBLA QUE FORTALECEN SUS COMPETENCIAS Y CONDICIONES LABORALES.	SALARIO MÍNIMO GENERAL AUTORIZADO PARA LAS PERSONAS TRABAJADORAS EN EL ESTADO DE PUEBLA QUE FORTALECEN SUS COMPETENCIAS Y CONDICIONES LABORALES.	TABLA DE SALARIOS MÍNIMOS GENERALES Y PROFESIONALES POR ÁREAS GEOGRÁFICAS ANTE LA COMISIÓN NACIONAL DE LOS SALARIOS MÍNIMOS (CONASAMI), EVALUADO DE MANERA ANUAL, RUTA: PÁGINA PRINCIPAL > SALARIOS MÍNIMOS VIGENTES A PARTIR DEL 01 DE ENERO DE 2025 > ENTRAR AL PDF GENERADO Y UBICAR SEGUNDA PÁGINA, UBICAR EL PRIMER RECUADRO EN SEGUNDA COLUMNA MONTO VIGENTE 2024 Y UBICAR TERCERA FILA RESTO DEL PAÍS, DISPONIBLE EN LA SIGUIENTE LIGA: HTTPS://WWW.GOB.MX/CONASAMI/DOCUMENTOS/TABLA-DE-SALARIOS-MINIMOS-GENERALES-Y-PROFESIONALES-POR-AREAS-GEOGRAFICAS?IDIOM=ES		EXISTE UN ACUERDO ENTRE LOS SECTORES EMPRESARIAL, LABORAL Y DE GOBIERNO Y SE AUTORIZA EL INCREMENTO AL SALARIO MÍNIMO.
	TIPO ESTRATÉGICO	DIMENSIÓN EFICIENCIA	FRECUENCIA ANUAL	META 249.00

COMPONENTE 1

RESUMEN NARRATIVO	INDICADOR	MEDIOS DE VERIFICACIÓN		SUPUESTO
INSPECCIONES PARA VIGILAR EL CUMPLIMIENTO DE LAS OBLIGACIONES ESTABLECIDAS EN LA LEY FEDERAL DEL TRABAJO, REALIZADAS.	NÚMERO DE INSPECCIONES REALIZADAS A CENTROS DE TRABAJO.	REPORTE SEMESTRAL DE INSPECCIONES DE ASESORÍA Y ASISTENCIA REALIZADAS EN LOS CENTROS DE TRABAJO, A CARGO Y RESGUARDO DE LA DIRECCIÓN GENERAL DE INSPECCIÓN DEL TRABAJO DISPONIBLE DE MANERA FÍSICA EN LA JEFATURA DE SEGURIDAD E HIGIENE		LOS CENTROS DE TRABAJO ACEPTAN LA INSPECCIÓN EN EL CENTRO DE TRABAJO.
	TIPO GESTIÓN	DIMENSIÓN EFICIENCIA	FRECUENCIA SEMESTRAL	META 750.00

COMPONENTE 2

RESUMEN NARRATIVO	INDICADOR	MEDIOS DE VERIFICACIÓN		SUPUESTO
IMPARTICIÓN DE JUSTICIA LABORAL Y DISMINUCIÓN DE REZAGO EN JUICIOS LABORALES, REALIZADA.	NÚMERO DE JUICIOS CONCLUIDOS.	REPORTE SEMESTRAL DE JUICIOS CONCLUIDOS A CARGO Y RESGUARDO DE LA JUNTA LOCAL DE CONCILIACIÓN Y ARBITRAJE DEL ESTADO DE PUEBLA. POR LA NATURALEZA DE LA EVIDENCIA NO SE PUBLICAN LOS DATOS CONTENIDOS, DISPONIBLE DE MANERA FÍSICA EN EL ARCHIVO DE LA JUNTA LOCAL DE CONCILIACIÓN Y ARBITRAJE DEL ESTADO DE PUEBLA PARA SU CONSULTA		LAS PARTES QUE INTERVIENEN EN UN JUICIO LABORAL MUESTRAN DISPOSICIÓN PARA CONCLUIR UN JUICIO; EJERCIENDO SU DERECHO A TRAVÉS DE LOS DIVERSOS MEDIOS DE IMPUGNACIÓN, INCIDENTES, AMPAROS, REVISIONES, ETC.
	TIPO GESTIÓN	DIMENSIÓN EFICIENCIA	FRECUENCIA SEMESTRAL	META 2,500.00

COMPONENTE 3

RESUMEN NARRATIVO	INDICADOR	MEDIOS DE VERIFICACIÓN		SUPUESTO
CAPACITACIÓN A LOS SECTORES PRODUCTIVO Y LABORAL QUE INCENTIVAN Y MEJORAN EL TRABAJO DIGNO, REALIZADA.	NÚMERO DE CAPACITACIONES REALIZADAS.	FICHA TÉCNICA DE LA CAPACITACIÓN, REGISTRO O LISTA DE ASISTENCIA, REPORTE FOTOGRÁFICO E INVITACIONES TRIMESTRALES A CARGO Y RESGUARDO DE LA SUBSECRETARÍA DE EMPLEO, PARTICIPACIÓN E INSPECCIÓN		LOS SECTORES LABORAL Y EMPRESARIAL SE INTERESAN EN CAPACITARSE EN LAS REFORMAS A LA LEY FEDERAL DE TRABAJO.
	TIPO GESTIÓN	DIMENSIÓN EFICIENCIA	FRECUENCIA TRIMESTRAL	META 4.00



MATRIZ DE INDICADORES PARA RESULTADOS

E063 - TRABAJO DIGNO

COMPONENTE 4

RESUMEN NARRATIVO	INDICADOR	MEDIOS DE VERIFICACIÓN		SUPUESTO
GACETAS "SECTOR LAB" PARA INFORMAR SOBRE LA SITUACIÓN LABORAL EN PUEBLA A TRAVÉS DE LA PÁGINA OFICIAL DE LA DEPENDENCIA, PUBLICADAS.	NÚMERO DE PUBLICACIONES DE GACETAS.	PUBLICACIÓN DE GACETAS REALIZADAS DE MANERA SEMESTRAL POR LA DIRECCIÓN GENERAL DE INFORMACIÓN LABORAL Y CAPTURAS DE PANTALLA DE LA DIFUSIÓN EN EL PORTAL WEB OFICIAL DE LA SECRETARÍA DE TRABAJO		EXISTEN LAS CONDICIONES DIGITALES NECESARIAS PARA LA GENERACIÓN Y DIFUSIÓN DE LOS PROYECTOS DE GACETAS "SECTORLAB".
	TIPO GESTIÓN	DIMENSIÓN EFICIENCIA	FRECUENCIA SEMESTRAL	META 12.00

COMPONENTE 5

RESUMEN NARRATIVO	INDICADOR	MEDIOS DE VERIFICACIÓN		SUPUESTO
ASESORÍA LABORAL Y DEFENSA DE LOS TRABAJADORES, OTORGADA.	NÚMERO ASESORÍAS A TRABAJADORES O BENEFICIARIOS.	REPORTE SEMESTRAL DE TRABAJADORES O BENEFICIARIOS ASESORADOS A CARGO DE LA PROCURADURÍA DE LA DEFENSA DEL TRABAJO, POR LA NATURALEZA DE LA EVIDENCIA NO SE PUBLICAN LOS DATOS CONTENIDOS, DISPONIBLE DE MANERA FÍSICA EN EL ARCHIVO DE LA PROCURADURÍA DE LA DEFENSA DEL TRABAJO PARA SU CONSULTA		LAS PERSONAS TRABAJADORAS TIENEN INTERÉS Y ASISTEN POR ASESORÍA EN SUS DERECHOS LABORALES.
	TIPO GESTIÓN	DIMENSIÓN EFICACIA	FRECUENCIA SEMESTRAL	META 10,350.00

COMPONENTE 6

RESUMEN NARRATIVO	INDICADOR	MEDIOS DE VERIFICACIÓN		SUPUESTO
IMPARTICIÓN DE JUSTICIA LABORAL A TRAVÉS DE RESOLUCIONES PARA TRABAJADORES DEL APARTADO "B" QUE PERTENECEN AL GOBIERNO DEL ESTADO, REALIZADA.	NÚMERO DE RESOLUCIONES EMITIDAS EN LOS JUICIOS DE TRABAJADORES DEL APARTADO "B".	REPORTE SEMESTRAL DE RESOLUCIONES A CARGO Y A RESGUARDO DEL TRIBUNAL DE ARBITRAJE DEL ESTADO DE PUEBLA, POR LA NATURALEZA DE LA EVIDENCIA NO SE PUBLICAN LOS DATOS CONTENIDOS, DISPONIBLE DE MANERA FÍSICA EN EL ARCHIVO DEL TRIBUNAL DE ARBITRAJE DEL ESTADO DE PUEBLA PARA SU CONSULTA		EXISTE INTERÉS DE LA PARTE ACTORA Y DEMANDADA PARA DAR CONTINUIDAD AL PROCEDIMIENTO Y LLEGAR A SU CONCLUSIÓN.
	TIPO GESTIÓN	DIMENSIÓN EFICACIA	FRECUENCIA SEMESTRAL	META 440.00



MATRIZ DE INDICADORES PARA RESULTADOS

E064 - PROGRAMA DE PRODUCTIVIDAD Y CAPACITACIÓN PARA EL EMPLEO

Datos de Identificación del Programa Presupuestario

RESPONSABLE DEL PROGRAMA PRESUPUESTARIO	INSTANCIA(S) EJECUTORA(S) DEL PP	IMPORTE : \$ 16,745,233.00
RAMO : 13 - TRABAJO Y PREVISIÓN SOCIAL	128 - SECRETARÍA DE TRABAJO	16,745,233.00
INSTITUCIÓN : 128 - SECRETARÍA DE TRABAJO		
UNIDAD RESPONSABLE : 2100 - DIRECCIÓN GENERAL DE EMPLEO Y PARTICIPACIÓN		
POBLACIÓN OBJETIVO : POBLACIÓN DESOCUPADA Y OCUPADA CON INGRESOS DE HASTA DOS SALARIOS MÍNIMOS INTERESADA EN FORTALECER SUS COMPETENCIAS LABORALES, ASÍ COMO INICIAR O FORTALECER UN PROYECTO PRODUCTIVO PARA AUTOEMPLEARSE		

Alineación

Plan Estatal de Desarrollo

PLAN ESTATAL DE DESARROLLO

EJE: 03 FORTALECIMIENTO DEL CAMPO E IMPULSO A LA ECONOMÍA JUSTA Y SOCIAL

OBJETIVO: 01 CONSOLIDAR LOS MECANISMOS QUE IMPULSAN A LOS DIFERENTES SECTORES ECONÓMICOS DEL ESTADO, CON ENFOQUE EN EL DESARROLLO SOSTENIBLE.

TEMÁTICA: 03 TRABAJO DIGNO

OBJETIVO ESPECÍFICO: 01 IMPULSAR LA CREACIÓN DE EMPLEOS DIGNOS.

ESTRATEGIA: 01 DESARROLLAR POLÍTICAS ENFOCADAS A LA GENERACIÓN DE EMPLEOS FORMALES, DIGNOS Y SEGUROS.

LÍNEA DE ACCIÓN: 01 PROMOVER ESQUEMAS DE ECONOMÍA SOCIAL CON BASE EN LAS DIFERENTES VOCACIONES PRODUCTIVAS DE LAS REGIONES.

LÍNEA DE ACCIÓN: 02 DESARROLLAR ESQUEMAS QUE PROMUEVAN EL AUTOEMPLEO DIGNO.

LÍNEA DE ACCIÓN: 03 IMPULSAR LOS MECANISMOS PARA EL DESARROLLO INTEGRAL DE LAS PERSONAS TRABAJADORAS Y SU ESPECIALIZACIÓN COMO ELEMENTO ESENCIAL QUE DIGNIFIQUE SU LABOR.

LÍNEA DE ACCIÓN: 07 GENERAR ESQUEMAS DE INCORPORACIÓN LABORAL DIRIGIDOS A GRUPOS SOCIALES EN SITUACIÓN DE VULNERABILIDAD.

Programas Especiales (Transversales)

PROGRAMA ESPECIAL : 02 PROGRAMA ESPECIAL DE LOS PUEBLOS INDÍGENAS Y AFROMEXICANO

PROGRAMA ESPECIAL : 03 PROGRAMA ESPECIAL IGUALDAD SUSTANTIVA

PROGRAMA ESPECIAL : 05 PROGRAMA ESPECIAL DE JUVENTUDES

Objetivos, Indicadores y Metas de la MIR

FIN

RESUMEN NARRATIVO	INDICADOR	MEDIOS DE VERIFICACIÓN	SUPUESTO
CONTRIBUIR A LA DISMINUCIÓN DE LA TASA DE DESOCUPACIÓN LABORAL MEDIANTE LA PROMOCIÓN DE LA EMPLEABILIDAD Y EL FORTALECIMIENTO DE CONOCIMIENTO Y HABILIDADES.	TASA DE DESOCUPACIÓN.	ENCUESTA NACIONAL DE OCUPACIÓN Y EMPLEO (ENOE) INEGI ANUAL DISPONIBLE EN HTTPS://WWW.STPS.GOB.MX/GOB MX/ESTADISTICAS/ENOE_TRIM15_2020.HTM	LA POBLACIÓN TIENE LA CAPACIDAD DE GENERAR MAYORES FUENTES DE EMPLEABILIDAD A TRAVÉS DE LA PROMOCIÓN DE LA EMPLEABILIDAD Y EL FORTALECIMIENTO DE CONOCIMIENTO Y HABILIDADES.
	TIPO ESTRATÉGICO	DIMENSIÓN EFICACIA	FRECUENCIA ANUAL
			MÉTODO DE CÁLCULO DATO ABSOLUTO

PROPÓSITO

RESUMEN NARRATIVO	INDICADOR	MEDIOS DE VERIFICACIÓN	SUPUESTO
LA POBLACIÓN CON INGRESOS DE HASTA 2 SALARIOS MÍNIMOS DEL ESTADO DISMINUYE, DEBIDO AL FORTALECIMIENTO DE LOS CONOCIMIENTOS, HABILIDADES, FOMENTO AL AUTOEMPLEO Y DOTACIÓN DE INSUMOS PARA LOS DIVERSOS PROYECTOS PRODUCTIVOS.	PORCENTAJE DE PERSONAS CON INGRESOS DE HASTA 2 SALARIOS MÍNIMOS.	EL PORCENTAJE SE DETERMINA HACIENDO LA SUMATORIA DE LAS PERSONAS DESOCUPADAS + PERSONAS OCUPADAS QUE NO RECIBEN INGRESO + PERSONAS OCUPADAS CON HASTA UN SALARIO MÍNIMO + PERSONAS OCUPADAS QUE RECIBEN HASTA DOS SALARIOS MÍNIMOS, ENTRE LA PE A DE LA ENCUESTA NACIONAL DE OCUPACIÓN Y EMPLEO (ENOE) INEGI ANUAL DISPONIBLE EN HTTPS://WWW.STPS.GOB.MX/GOB MX/ESTADISTICAS/ENOE_TRIM15_2020.HTM	LA POBLACIÓN SE INTERESA EN MEJORAR SUS INGRESOS Y CONDICIONES DE EMPLEABILIDAD DISMINUYENDO LA TASA DE POBLACIÓN DESOCUPADA.
	TIPO ESTRATÉGICO	DIMENSIÓN EFICACIA	FRECUENCIA ANUAL
			MÉTODO DE CÁLCULO (V1/V2)*100



MATRIZ DE INDICADORES PARA RESULTADOS

E064 - PROGRAMA DE PRODUCTIVIDAD Y CAPACITACIÓN PARA EL EMPLEO

COMPONENTE 1

RESUMEN NARRATIVO	INDICADOR	MEDIOS DE VERIFICACIÓN		SUPUESTO	
PROMOCIÓN PARA VINCULAR A LA CIUDADANÍA CON LOS APOYOS OTORGADOS EN MATERIA DE AUTOEMPLEO LOGRADA.	NÚMERO DE ACCIONES DE VINCULACIÓN CON LOS APOYOS OTORGADOS EN MATERIA DE AUTOEMPLEO REALIZADOS.	REPORTE DE LAS ACCIONES DE PROMOCIÓN AL AUTOEMPLEO A CARGO DE LA DIRECCIÓN GENERAL DE EMPLEO Y PARTICIPACIÓN, EN EL MES DE ENERO Y DISPONIBLE EN: https://st.puebla.gob.mx/index.php/productividad-y-capacitacion-para-el-empleo-capacitacion-para-el-empleo		LA CIUDADANÍA SE INTERESA POR VINCULARSE CON LOS APOYOS QUE SE OTORGAN PARA OBTENER UNA FUENTE DE AUTOEMPLEO.	
	TIPO	DIMENSIÓN	FRECUENCIA	META	MÉTODO DE CÁLCULO
	GESTIÓN	EFICACIA	IRREGULAR	1.00	DATO ABSOLUTO

COMPONENTE 2

RESUMEN NARRATIVO	INDICADOR	MEDIOS DE VERIFICACIÓN		SUPUESTO	
CAPACITACIONES A PERSONAS QUE QUIERAN DESARROLLAR COMPETENCIAS PARA EL TRABAJO REALIZADAS.	NÚMERO DE PERSONAS CON UN CURSO DE CAPACITACIÓN REALIZADAS.	PADRÓN DE BENEFICIARIOS DE CAPACITACIÓN PARA EL EMPLEO GENERADO EN EL MES DE OCTUBRE A CARGO Y RESGUARDO DE LA DIRECCIÓN GENERAL DE EMPLEO Y PARTICIPACIÓN DISPONIBLE EN EL SIGUIENTE LINK: HTTPS://ST.PUEBLA.GOB.MX/INDEX.PHP/CAPACITACION-PARA-EL-EMPLEO		EXISTEN LAS CONDICIONES SUFICIENTES PARA REALIZAR CURSOS DE CAPACITACIÓN EN COMPETENCIAS LABORALES.	
	TIPO	DIMENSIÓN	FRECUENCIA	META	MÉTODO DE CÁLCULO
	GESTIÓN	EFICACIA	IRREGULAR	2,925.00	DATO ABSOLUTO

COMPONENTE 3

RESUMEN NARRATIVO	INDICADOR	MEDIOS DE VERIFICACIÓN		SUPUESTO	
APOYOS PARA FORTALECER E INCENTIVAR PROYECTOS PRODUCTIVOS DE LA POBLACIÓN.	NÚMERO DE APOYOS A PROYECTOS PRODUCTIVOS OTORGADOS.	PADRÓN DE BENEFICIARIOS DE PROYECTOS PRODUCTIVOS EN EL MES DE OCTUBRE A CARGO Y A RESGUARDO DE LA DIRECCIÓN GENERAL DE EMPLEO Y PARTICIPACIÓN, DISPONIBLE EN EL SIGUIENTE LINK: HTTPS://WWW.PLATAFORMADETRANSARENCIA.ORG.MX/		LA POBLACIÓN CON UN INGRESO DE HASTA 2 SALARIOS MÍNIMOS REQUIERE DE APOYOS PARA QUE LOS PROYECTOS PRODUCTIVOS SE CONSOLIDEN COMO UNA OPCIÓN DE TRABAJO DIGNA, AUTOGESTIVA Y SOSTENIBLE.	
	TIPO	DIMENSIÓN	FRECUENCIA	META	MÉTODO DE CÁLCULO
	GESTIÓN	EFICACIA	IRREGULAR	161.00	DATO ABSOLUTO



MATRIZ DE INDICADORES PARA RESULTADOS

E065 - FORMEMOS COOPERATIVAS

Datos de Identificación del Programa Presupuestario

RESPONSABLE DEL PROGRAMA PRESUPUESTARIO	INSTANCIA(S) EJECUTORA(S) DEL PP	IMPORTE : \$ 4,604,857.00
RAMO : 13 - TRABAJO Y PREVISIÓN SOCIAL	128 - SECRETARÍA DE TRABAJO	4,604,857.00
INSTITUCIÓN : 128 - SECRETARÍA DE TRABAJO		
UNIDAD RESPONSABLE : 2100 - DIRECCIÓN GENERAL DE EMPLEO Y PARTICIPACIÓN		

POBLACIÓN OBJETIVO : POBLACIÓN OCUPADA CON OCUPACIÓN INFORMAL INTERESADA EN CONSTITUIR UNA SOCIEDAD COOPERATIVA, CAPACITARSE O QUE SU SOCIEDAD COOPERATIVA RECIBA IMPULSO

Alineación

Plan Estatal de Desarrollo

PLAN ESTATAL DE DESARROLLO

EJE: 03 FORTALECIMIENTO DEL CAMPO E IMPULSO A LA ECONOMÍA JUSTA Y SOCIAL

OBJETIVO: 01 CONSOLIDAR LOS MECANISMOS QUE IMPULSAN A LOS DIFERENTES SECTORES ECONÓMICOS DEL ESTADO, CON ENFOQUE EN EL DESARROLLO SOSTENIBLE.

TEMÁTICA: 03 TRABAJO DIGNO

OBJETIVO ESPECÍFICO: 01 IMPULSAR LA CREACIÓN DE EMPLEOS DIGNOS.

ESTRATEGIA: 01 DESARROLLAR POLÍTICAS ENFOCADAS A LA GENERACIÓN DE EMPLEOS FORMALES, DIGNOS Y SEGUROS.

LÍNEA DE ACCIÓN: 01 PROMOVER ESQUEMAS DE ECONOMÍA SOCIAL CON BASE EN LAS DIFERENTES VOCACIONES PRODUCTIVAS DE LAS REGIONES.

LÍNEA DE ACCIÓN: 03 IMPULSAR LOS MECANISMOS PARA EL DESARROLLO INTEGRAL DE LAS PERSONAS TRABAJADORAS Y SU ESPECIALIZACIÓN COMO ELEMENTO ESENCIAL QUE DIGNIFIQUE SU LABOR.

LÍNEA DE ACCIÓN: 04 FOMENTAR LA INCORPORACIÓN DE LA POBLACIÓN AL MERCADO LABORAL FORMAL, CON ENFOQUE EN AQUELLAS QUE SE ENCUENTREN EN SITUACIÓN DE EXCLUSIÓN SOCIAL.

Programas Especiales (Transversales)

PROGRAMA ESPECIAL : 02 PROGRAMA ESPECIAL DE LOS PUEBLOS INDÍGENAS Y AFROMEXICANO

PROGRAMA ESPECIAL : 03 PROGRAMA ESPECIAL IGUALDAD SUSTANTIVA

PROGRAMA ESPECIAL : 05 PROGRAMA ESPECIAL DE JUVENTUDES

Objetivos, Indicadores y Metas de la MIR

FIN

RESUMEN NARRATIVO	INDICADOR	MEDIOS DE VERIFICACIÓN		SUPUESTO
CONTRIBUIR A LA GENERACIÓN DE EMPLEOS FORMALES MEDIANTE EL IMPULSO DE SOCIEDADES COOPERATIVAS DE PRODUCCIÓN Y/O CONSUMO A PARTIR DEL ACOMPAÑAMIENTO, LA FORMACIÓN Y EL EQUIPAMIENTO COMO UNA ALTERNATIVA LABORAL.	TASA DE INFORMALIDAD EN EL TRABAJO.	ENCUESTA NACIONAL DE OCUPACIÓN Y EMPLEO (ENOE) INEGI TRIMESTRAL DISPONIBLE EN HTTPS://WWW.STPS.GOB.MX/GOBMX/ESTADISTICAS/ENOE_TRIM15_2020.HTM 10. TASAS		LAS SOCIEDADES COOPERATIVAS TIENEN LA CAPACIDAD DE GENERAR FUENTES DE EMPLEO MEJORANDO LAS CONDICIONES DE INSERCIÓN EN LOS MERCADOS DE TRABAJO.
	TIPO ESTRATÉGICO	DIMENSIÓN EFICACIA	FRECUENCIA ANUAL	META 70.01

PROPÓSITO

RESUMEN NARRATIVO	INDICADOR	MEDIOS DE VERIFICACIÓN		SUPUESTO
REDUCIR LA POBLACIÓN CON OCUPACIÓN INFORMAL A TRAVÉS DE GENERAR FUENTES DE TRABAJO DIGNAS, AUTOGESTIVAS, SOSTENIBLES Y CON PROTECCIÓN SOCIAL DE LAS SOCIEDADES COOPERATIVAS.	NÚMERO DE PERSONAS CON OCUPACIÓN INFORMAL.	ENCUESTA NACIONAL DE OCUPACIÓN Y EMPLEO (ENOE) INEGI TRIMESTRAL DISPONIBLE EN HTTPS://WWW.STPS.GOB.MX/GOBMX/ESTADISTICAS/ENOE_TRIM15_2020.HTM 3.8 CONDICIÓN DE INFORMALIDAD OCUPACIÓN INFORMAL		LAS SOCIEDADES COOPERATIVAS SON UN MODELO DE EMPRESA EN EL CUAL SE INTEGRAN LOS OBJETIVOS ECONÓMICOS, EMPRESARIALES Y SOCIALES, CON EL FIN DE ALCANZAR UN CRECIMIENTO A PARTIR DEL AUTOEMPLEO, EQUIDAD SOCIAL E IGUALDAD.
	TIPO ESTRATÉGICO	DIMENSIÓN EFICACIA	FRECUENCIA ANUAL	META 2,135,689.00



MATRIZ DE INDICADORES PARA RESULTADOS

E065 - FORMEMOS COOPERATIVAS

COMPONENTE 1

RESUMEN NARRATIVO	INDICADOR	MEDIOS DE VERIFICACIÓN		SUPUESTO
PROMOCIÓN DE LA ECONOMÍA SOCIAL LOGRADO COMO ALTERNATIVA DE EMPLEO FORMAL REALIZADA.	NÚMERO DE ACCIONES DE PROMOCIÓN DE LA ECONOMÍA SOCIAL QUE INCIDAN EN LA TASA DE PARTICIPACIÓN FEMENINA EN EL MERCADO DE TRABAJO REALIZADAS.	<p>REPORTE DE ACTIVIDADES QUE PUEDEN SER EVENTOS CON MUNICIPIOS COMO FERIAS DE EMPLEO, TALLERES, EXPOSICIONES, CONGRESOS, REGLAS DE OPERACIÓN Y CONFERENCIAS PARA INCENTIVAR LA ECONOMÍA EN LOS MESES DE ENERO, FEBRERO, MARZO Y AGOSTO DISPONIBLE EN HTTPS://ST.PUEBLA.GOB.MX/INDEX.PHP/EMPLEO-Y-PARTICIPACION</p>		SE TIENE LOS MEDIOS PARA PROMOCIONAR LA ECONOMÍA SOCIAL.
	TIPO	DIMENSIÓN	FRECUENCIA	META
	GESTIÓN	EFICACIA	IRREGULAR	11.00
				MÉTODO DE CÁLCULO
				DATO ABSOLUTO

COMPONENTE 2

RESUMEN NARRATIVO	INDICADOR	MEDIOS DE VERIFICACIÓN		SUPUESTO
APOYOS PARA LA CONSTITUCIÓN DE SOCIEDADES COOPERATIVAS DE PRODUCTORES Y/O DE CONSUMIDORES DE RESPONSABILIDAD LIMITADA DE CAPITAL VARIABLE OTORGADOS.	NÚMERO DE GRUPOS DE PRODUCTORAS Y PRODUCTORES QUE RECIBEN APOYO ECONÓMICO PARA CONSTITUIR UNA SOCIEDAD COOPERATIVA.	<p>PADRÓN DE REPRESENTANTES LEGALES DE SOCIEDADES COOPERATIVAS BENEFICIADAS PARA LA CONSTITUCIÓN DE SOCIEDADES COOPERATIVAS PLATAFORMA NACIONAL DE TRANSPARENCIA A CARGO Y A RESGUARDO DE LA DIRECCIÓN GENERAL DE EMPLEO Y PARTICIPACIÓN EN EL MES DE OCTUBRE DISPONIBLE EN EL SIGUIENTE LINK: HTTPS://ST.PUEBLA.GOB.MX/</p>		LA CIUDADANÍA SE INTERESA EN CONSTITUIR UNA SOCIEDAD COOPERATIVA YA QUE LES PUEDA BRINDAR PROTECCIÓN SOCIAL, ASÍ COMO ACCESO A RECURSOS Y SERVICIOS QUE DE OTRA MANERA PODRÍAN SER INACCESIBLES.
	TIPO	DIMENSIÓN	FRECUENCIA	META
	GESTIÓN	ECONOMÍA	IRREGULAR	100.00
				MÉTODO DE CÁLCULO
				DATO ABSOLUTO

COMPONENTE 3

RESUMEN NARRATIVO	INDICADOR	MEDIOS DE VERIFICACIÓN		SUPUESTO
CAPACITACIONES A PERSONAS INTERESADAS EN EL COOPERATIVISMO CON ACTIVIDADES PRODUCTIVAS, ASÍ COMO A SOCIAS Y SOCIOS DE SOCIEDADES COOPERATIVAS DE PRODUCTORES DE BIENES Y/O SERVICIOS LEGALMENTE CONSTITUIDAS REALIZADAS.	NÚMERO DE PERSONAS CAPACITADAS SOBRE ECONOMÍA SOCIAL.	<p>PADRÓN DE BENEFICIARIOS QUE RECIBIERON CAPACITACIÓN, REPORTE FOTOGRÁFICO PLATAFORMA NACIONAL DE TRANSPARENCIA A CARGO Y A RESGUARDO DE LA DIRECCIÓN GENERAL DE EMPLEO Y PARTICIPACIÓN EN EL MES DE AGOSTO DISPONIBLE EN HTTPS://CONSULTAPUBLICAMX.PLATAFORMADETRANSPARENCIA.ORG.MX/VUTWEB/FACES/VIV/CONSULTAPUBLICA.XHTML#TARJETAINFORMATIVA</p>		LAS PERSONAS INTERESADAS EN LA ECONOMÍA SOCIAL, SE CAPACITAN PARA GENERAR FUENTES DE TRABAJO DIGNAS, AUTOGESTIVAS, SOSTENIBLES CON ACCESO A LA PROTECCIÓN SOCIAL.
	TIPO	DIMENSIÓN	FRECUENCIA	META
	GESTIÓN	EFICACIA	IRREGULAR	140.00
				MÉTODO DE CÁLCULO
				DATO ABSOLUTO

COMPONENTE 4

RESUMEN NARRATIVO	INDICADOR	MEDIOS DE VERIFICACIÓN		SUPUESTO
EQUIPO, MAQUINARIA O HERRAMIENTA PARA EL IMPULSO A SOCIEDADES COOPERATIVAS DONADAS.	NÚMERO DE SOCIEDADES COOPERATIVAS CON DONACIONES EN EQUIPO, MAQUINARIA Y HERRAMIENTA PARA EL IMPULSO DE LAS SOCIEDADES COOPERATIVAS APOYADAS.	<p>PADRÓN DE SOCIEDADES COOPERATIVAS BENEFICIADAS POR EL SUBPROGRAMA DE IMPULSO A SOCIEDADES COOPERATIVAS PLATAFORMA NACIONAL DE TRANSPARENCIA A CARGO Y A RESGUARDO DE LA DIRECCIÓN GENERAL DE EMPLEO Y PARTICIPACIÓN REPORTADO EN EL MES DE JUNIO, DISPONIBLE EN EL SIGUIENTE LINK: HTTPS://ST.PUEBLA.GOB.MX/</p>		LAS SOCIEDADES COOPERATIVAS REQUIEREN DE APOYOS EN EQUIPO, MAQUINARIA O HERRAMIENTA PARA GENERAR MÁS INGRESOS Y PODER GENERAR TRABAJO FORMAL.
	TIPO	DIMENSIÓN	FRECUENCIA	META
	GESTIÓN	EFICACIA	IRREGULAR	18.00
				MÉTODO DE CÁLCULO
				DATO ABSOLUTO



MATRIZ DE INDICADORES PARA RESULTADOS

E065 - FORMEMOS COOPERATIVAS

COMPONENTE 5

RESUMEN NARRATIVO	INDICADOR	MEDIOS DE VERIFICACIÓN		SUPUESTO	
MAQUINARIA, EQUIPO Y/O HERRAMIENTA PARA FORTALECER LOS NIVELES DE PRODUCCIÓN DE SOCIEDADES COOPERATIVAS CON MÍNIMO 1 SOCIA, INDISPENSABLES PARA LOS PROCESOS PRODUCTIVOS DE TRANSFORMACIÓN DE MATERIA U OTORGAMIENTO DE SERVICIOS ENTREGADOS.	NÚMERO DE SOCIEDADES COOPERATIVAS INTEGRADAS POR MUJERES, CON REPRESENTANTE LEGAL MUJER O CON AL MENOS UNA INTEGRANTE MUJER, CON DONACIONES EN EQUIPAMIENTO Y/O MAQUINARIA PARA EL IMPULSO DE LAS SOCIEDADES COOPERATIVAS APOYADAS.	PADRÓN DE BENEFICIARIOS DEL SUBPROGRAMA "IMPULSO DE SOCIEDADES COOPERATIVAS" CON ENFOQUE EN MUJERES EMPRENDEDORAS, ELABORADO POR LA DIRECCIÓN GENERAL DE EMPLEO Y PARTICIPACIÓN, DERIVADO DE LAS REGLAS DE OPERACIÓN DEL PROGRAMA FORMEMOS COOPERATIVAS, PARA EL EJERCICIO FISCAL 2024, PUBLICADAS EN EL DIARIO OFICIAL DEL ESTADO DE PUEBLA EL DÍA 31 DE ENERO DE 2024		LAS SOCIEDADES COOPERATIVAS INTERESADAS SE ENCUENTRAN CONFORMADAS POR MUJERES O LA REPRESENTANTE LEGAL ES MUJER.	
	TIPO	DIMENSIÓN	FRECUENCIA	META	MÉTODO DE CÁLCULO
	GESTIÓN	EFICACIA	IRREGULAR	17.00	DATO ABSOLUTO

COMPONENTE 6

RESUMEN NARRATIVO	INDICADOR	MEDIOS DE VERIFICACIÓN		SUPUESTO	
CAPACITACIONES A MUJERES BAJO UNA PERSPECTIVA SOCIAL Y SOLIDARIA PARA DESARROLLAR COMPETENCIAS LABORALES REALIZADAS.	NÚMERO DE CAPACITACIONES REALIZADAS.	EVIDENCIA FOTOGRÁFICA Y RELACIÓN DE CAPACITACIONES REALIZADAS A CARGO Y RESGUARDO DE LA DIRECCIÓN GENERAL DE EMPLEO Y PARTICIPACIÓN		LAS MUJERES SE INTERESAN EN TENER UNA CAPACITACIÓN QUE FORTALEZCA SUS HABILIDADES PARA EL AUTOEMPLEO.	
	TIPO	DIMENSIÓN	FRECUENCIA	META	MÉTODO DE CÁLCULO
	GESTIÓN	EFICACIA	IRREGULAR	68.00	DATO ABSOLUTO



MATRIZ DE INDICADORES PARA RESULTADOS

E067 - CAPACITACIÓN PARA Y EN EL TRABAJO

Datos de Identificación del Programa Presupuestario

RESPONSABLE DEL PROGRAMA PRESUPUESTARIO	INSTANCIA(S) EJECUTORA(S) DEL PP	IMPORTE : \$ 142,527,444.00
RAMO : 13 - TRABAJO Y PREVISIÓN SOCIAL	028 - INSTITUTO DE CAPACITACIÓN PARA EL TRABAJO DEL ESTADO DE PUEBLA	142,527,444.00
INSTITUCIÓN : 028 - INSTITUTO DE CAPACITACIÓN PARA EL TRABAJO DEL ESTADO DE PUEBLA		
UNIDAD RESPONSABLE : DA2Y - INSTITUTO DE CAPACITACIÓN PARA EL TRABAJO DEL ESTADO DE PUEBLA		

POBLACIÓN OBJETIVO : LA POBLACIÓN EN EDAD DE TRABAJAR DE 15 AÑOS O MÁS QUE SABEN LEER Y ESCRIBIR Y CARECEN DE UN EMPLEO U OPORTUNIDAD DE MEJORAR EN EL ACTUAL, ASÍ COMO AQUELLA QUE PRETENDA CERTIFICAR SUS CONOCIMIENTOS Y HABILIDADES EN ESTÁNDARES DE COMPETENCIAS LABORALES

Alineación

Plan Estatal de Desarrollo

PLAN ESTATAL DE DESARROLLO

EJE: 03 FORTALECIMIENTO DEL CAMPO E IMPULSO A LA ECONOMÍA JUSTA Y SOCIAL

OBJETIVO: 01 CONSOLIDAR LOS MECANISMOS QUE IMPULSAN A LOS DIFERENTES SECTORES ECONÓMICOS DEL ESTADO, CON ENFOQUE EN EL DESARROLLO SOSTENIBLE.

TEMÁTICA: 03 TRABAJO DIGNO

OBJETIVO ESPECÍFICO: 01 IMPULSAR LA CREACIÓN DE EMPLEOS DIGNOS.

ESTRATEGIA: 01 DESARROLLAR POLÍTICAS ENFOCADAS A LA GENERACIÓN DE EMPLEOS FORMALES, DIGNOS Y SEGUROS.

LÍNEA DE ACCIÓN: 03 IMPULSAR LOS MECANISMOS PARA EL DESARROLLO INTEGRAL DE LAS PERSONAS TRABAJADORAS Y SU ESPECIALIZACIÓN COMO ELEMENTO ESENCIAL QUE DIGNIFIQUE SU LABOR.

LÍNEA DE ACCIÓN: 07 GENERAR ESQUEMAS DE INCORPORACIÓN LABORAL DIRIGIDOS A GRUPOS SOCIALES EN SITUACIÓN DE VULNERABILIDAD.

Programas Especiales (Transversales)

PROGRAMA ESPECIAL : 02 PROGRAMA ESPECIAL DE LOS PUEBLOS INDÍGENAS Y AFROMEXICANO

PROGRAMA ESPECIAL : 03 PROGRAMA ESPECIAL IGUALDAD SUSTANTIVA

Objetivos, Indicadores y Metas de la MIR

FIN

RESUMEN NARRATIVO	INDICADOR	MEDIOS DE VERIFICACIÓN		SUPUESTO
CONTRIBUIR AL DESARROLLO ECONÓMICO DEL ESTADO, MEDIANTE LA CAPACITACIÓN Y CERTIFICACIÓN DE LA POBLACIÓN.	TASA DE DESOCUPACIÓN EN EL ESTADO.	ENCUESTA NACIONAL DE OCUPACIÓN Y EMPLEO (ENOE) PUEBLA 2025, GENERADA TRIMESTRALMENTE POR EL INSTITUTO NACIONAL DE ESTADÍSTICA Y GEOGRAFÍA (INEGI) ÚLTIMA PUBLICACIÓN AL CIERRE DEL PERIODO https://icatep.edu.mx/programa-presupuestario-e067/ , SELECCIONAR EL ICONO 2025 Y DAR CLIC EN INDICADOR NIVEL FIN. SERIE DE INFORMACIÓN DISPONIBLE 2019, 2020, 2021, 2022, 2023, 2024.		LA ECONOMÍA GENERA LOS EMPLEOS NECESARIOS PARA QUE LA POBLACIÓN EN EDAD DE TRABAJAR, UNA VEZ CAPACITADA PUEDA ACCEDER A UN EMPLEO Y ASÍ DISMINUIR LA TASA DE DESOCUPACIÓN EN EL ESTADO O MEJORAR LAS CONDICIONES DE SU EMPLEO ACTUAL.
	TIPO ESTRATÉGICO	DIMENSIÓN EFICIENCIA	FRECUENCIA ANUAL	META 2.33



MATRIZ DE INDICADORES PARA RESULTADOS

E067 - CAPACITACIÓN PARA Y EN EL TRABAJO

PROPÓSITO

RESUMEN NARRATIVO	INDICADOR	MEDIOS DE VERIFICACIÓN		SUPUESTO
POBLACIÓN DE 15 AÑOS O MÁS, QUE SABEN LEER Y ESCRIBIR, SE CAPACITAN Y CERTIFICAN, LO QUE LES PERMITE EMPLEARSE, AUTOEMPLEARSE O MEJORAR EN SU EMPLEO ACTUAL.	PORCENTAJE DE PERSONAS CAPACITADAS Y CERTIFICADAS EN EL ESTADO.	REPORTE ANUAL DE PERSONAS CAPACITADAS Y CERTIFICADAS POR UNIDAD DE CAPACITACIÓN, EVIDENCIA FOTOGRÁFICA GENERADA TRIMESTRALMENTE POR EL INSTITUTO DE CAPACITACIÓN PARA EL TRABAJO DEL ESTADO DE PUEBLA Y ENCUESTA NACIONAL DE OCUPACIÓN Y EMPLEO (ENOE) PUEBLA 2025 GENERADA POR EL INSTITUTO NACIONAL DE ESTADÍSTICA Y GEOGRAFÍA (INEGI), ÚLTIMA PUBLICACIÓN AL CIERRE DEL PERIODO. RUTA: https://icatep.edu.mx/programa-presupuestario-e067/ , SELECCIONAR EL ICONO 2025 Y DAR CLIC EN INDICADOR NIVEL PROPÓSITO. SERIE DE INFORMACIÓN DISPONIBLE 2025		LA POBLACIÓN ECONÓMICAMENTE ACTIVA QUE BUSCA UN EMPLEO O MEJORAR EN EL ACTUAL, ACUDE A CAPACITARSE Y CERTIFICARSE, ASÍ COMO QUE LAS INSTITUCIONES PÚBLICAS Y PRIVADAS CONSIDEREN AL INSTITUTO COMO UNA ALTERNATIVA PARA LA FORMACIÓN O CRECIMIENTO DE SU PERSONAL.
	TIPO ESTRATÉGICO	DIMENSIÓN EFICACIA	FRECUENCIA ANUAL	META 1.55

COMPONENTE 1

RESUMEN NARRATIVO	INDICADOR	MEDIOS DE VERIFICACIÓN		SUPUESTO
CAPACITACIÓN PARA EL TRABAJO IMPARTIDA.	PORCENTAJE DE CURSOS IMPARTIDOS PARA EL TRABAJO.	REPORTE DE CURSOS PARA EL TRABAJO REALIZADOS POR UNIDAD DE CAPACITACIÓN, REGISTRO DE INSCRIPCIÓN, ACREDITACIÓN Y CERTIFICACIÓN (LISTA DE ASISTENCIA) Y EVIDENCIA FOTOGRÁFICA, GENERADOS TRIMESTRALMENTE POR LA DIRECCIÓN TÉCNICO - ACADÉMICA DEL INSTITUTO DE CAPACITACIÓN PARA EL TRABAJO DEL ESTADO DE PUEBLA, PUBLICADOS EN https://icatep.edu.mx/programa-presupuestario-e067/ , DAR CLIC EN EL INDICADOR NIVEL COMPONENTES Y SELECCIONAR EL COMPONENTE 1. SERIE DE INFORMACIÓN DISPONIBLE 2025.		LA POBLACIÓN DESOCUPADA QUE BUSCA EMPLEO ACUDE A CAPACITARSE.
	TIPO GESTIÓN	DIMENSIÓN EFICACIA	FRECUENCIA TRIMESTRAL	META 100.00

COMPONENTE 2

RESUMEN NARRATIVO	INDICADOR	MEDIOS DE VERIFICACIÓN		SUPUESTO
CAPACITACIÓN EN EL TRABAJO IMPARTIDA.	PORCENTAJE DE CURSOS IMPARTIDOS EN EL TRABAJO.	REPORTE DE CURSOS EN EL TRABAJO REALIZADOS POR UNIDAD DE CAPACITACIÓN, REGISTRO DE INSCRIPCIÓN, ACREDITACIÓN Y CERTIFICACIÓN (LISTA DE ASISTENCIA) Y EVIDENCIA FOTOGRÁFICA, GENERADOS TRIMESTRALMENTE POR LA DIRECCIÓN TÉCNICO - ACADÉMICA DEL INSTITUTO DE CAPACITACIÓN PARA EL TRABAJO DEL ESTADO DE PUEBLA, PUBLICADOS EN https://icatep.edu.mx/programa-presupuestario-e067/ , DAR CLIC EN EL INDICADOR NIVEL COMPONENTES Y SELECCIONAR EL COMPONENTE 2. SERIE DE INFORMACIÓN DISPONIBLE 2025.		LA POBLACIÓN OCUPADA QUE BUSCA MEJORAR EN SU EMPLEO ACUDE A CAPACITARSE.
	TIPO GESTIÓN	DIMENSIÓN EFICACIA	FRECUENCIA TRIMESTRAL	META 100.00



MATRIZ DE INDICADORES PARA RESULTADOS

E067 - CAPACITACIÓN PARA Y EN EL TRABAJO

COMPONENTE 3

RESUMEN NARRATIVO	INDICADOR	MEDIOS DE VERIFICACIÓN		SUPUESTO
CERTIFICACIÓN EN ESTÁNDARES DE COMPETENCIAS LABORALES OTORGADA.	PORCENTAJE DE PERSONAS CERTIFICADAS EN ESTÁNDARES DE COMPETENCIA.	REPORTE DE PERSONAS CERTIFICADAS EN ESTÁNDARES DE COMPETENCIA POR UNIDAD DE CAPACITACIÓN, CERTIFICADOS Y EVIDENCIA FOTOGRÁFICA, GENERADOS TRIMESTRALMENTE POR LA DIRECCIÓN DE VINCULACIÓN DEL INSTITUTO DE CAPACITACIÓN PARA EL TRABAJO DEL ESTADO DE PUEBLA, PUBLICADO EN https://icatep.edu.mx/programa-presupuestario-e067/ , DAR CLIC EN EL INDICADOR NIVEL COMPONENTES Y SELECCIONAR EL COMPONENTE 3. SERIE DE INFORMACIÓN DISPONIBLE 2019, 2020, 2021, 2022, 2023, 2024.		LA POBLACIÓN OCUPADA BUSCA RECONOCER SUS CONOCIMIENTOS, HABILIDADES, DESTREZAS Y ACTITUDES ADQUIRIDAS EN SU TRABAJO.



MATRIZ DE INDICADORES PARA RESULTADOS

E068 - CONCILIACIÓN LABORAL EN CONFLICTOS DE JURISDICCIÓN LOCAL

Datos de Identificación del Programa Presupuestario

RESPONSABLE DEL PROGRAMA PRESUPUESTARIO	INSTANCIA(S) EJECUTORA(S) DEL PP	IMPORTE: \$ 24,130,605.00
RAMO : 13 - TRABAJO Y PREVISIÓN SOCIAL	123 - CENTRO DE CONCILIACIÓN LABORAL DEL ESTADO DE PUEBLA	24,130,605.00
INSTITUCIÓN : 123 - CENTRO DE CONCILIACIÓN LABORAL DEL ESTADO DE PUEBLA		
UNIDAD RESPONSABLE : DA2Z - CENTRO DE CONCILIACIÓN LABORAL DEL ESTADO DE PUEBLA		

POBLACIÓN OBJETIVO : PERSONAS TRABAJADORAS SUBORDINADAS, REMUNERADAS Y EMPLEADORAS CON LA INTENCIÓN DE SOLUCIONAR SU CONFLICTO LABORAL POR MEDIO DE LA CONCILIACIÓN.

Alineación

Plan Estatal de Desarrollo

PLAN ESTATAL DE DESARROLLO

EJE: 03 FORTALECIMIENTO DEL CAMPO E IMPULSO A LA ECONOMÍA JUSTA Y SOCIAL

OBJETIVO: 01 CONSOLIDAR LOS MECANISMOS QUE IMPULSAN A LOS DIFERENTES SECTORES ECONÓMICOS DEL ESTADO, CON ENFOQUE EN EL DESARROLLO SOSTENIBLE.

TEMÁTICA: 03 TRABAJO DIGNO

OBJETIVO ESPECÍFICO: 01 IMPULSAR LA CREACIÓN DE EMPLEOS DIGNOS.

ESTRATEGIA: 01 DESARROLLAR POLÍTICAS ENFOCADAS A LA GENERACIÓN DE EMPLEOS FORMALES, DIGNOS Y SEGUROS.

LÍNEA DE ACCIÓN: 05 BRINDAR CERTEZA JURÍDICA Y PROMOVER EL ACCESO A LA JUSTICIA LABORAL DE LAS PERSONAS, FORTALECIENDO LA ESTABILIDAD SOCIAL.

Objetivos, Indicadores y Metas de la MIR

FIN

RESUMEN NARRATIVO	INDICADOR	MEDIOS DE VERIFICACIÓN	SUPUESTO										
CONTRIBUIR A GENERAR JUSTICIA LABORAL PARA GENERAR LA ESTABILIDAD LABORAL EN EL ESTADO DE PUEBLA MEDIANTE LA SOLUCIÓN DE CONFLICTOS LABORALES POR MEDIO DE LA CONCILIACIÓN.	PORCENTAJE DE VARIACIÓN DE CONFLICTOS DE TRABAJO DE JURISDICCIÓN LOCAL, RESPECTO AL AÑO INMEDIATO ANTERIOR.	CONFLICTOS DE TRABAJO DE JURISDICCIÓN LOCAL POR ENTIDAD FEDERATIVA DE REGISTRO Y SECTOR DE ACTIVIDAD ECONÓMICA, SERIE ANUAL DE 1991 A 2025 HTTPS://WWW.INEGI.ORG.MX/APP/TABULADOS/INTERACTIVOS/?PXQ=LABORALES_LABORALES_07_30513925-AC5C-474A-B32A-04F64604D20C CLIC EN ENTIDAD DE REGISTRO Y SELECCIONAR: PUEBLA. CLIC EN AÑO DE REGISTRO Y SELECCIONAR: 2024. CLIC EN CONSULTAR. ESTA INFORMACIÓN ES DE LA VARIABLE 2 CLIC EN ENTIDAD DE REGISTRO Y SELECCIONAR: PUEBLA. CLIC EN AÑO DE REGISTRO Y SELECCIONAR: 2025. DAR CLIC EN CONSULTAR. ESTA INFORMACIÓN ES DE LA VARIABLE 1 NOMBRE DE DOCUMENTO: CONFLICTOS DE TRABAJO DE JURISDICCIÓN LOCAL POR ENTIDAD FEDERATIVA DE REGISTRO Y SECTOR DE ACTIVIDAD ECONÓMICA. FUENTE DE INFORMACIÓN: INSTITUTO NACIONAL DE ESTADÍSTICA Y GEOGRAFÍA (INEGI). FRECUENCIA DE MEDICIÓN: ANUAL	LA POBLACIÓN OCUPADA DEL ESTADO DE PUEBLA, QUE TIENEN UN CONFLICTO DE TRABAJO DE JURISDICCIÓN LOCAL ACUDE AL CENTRO DE CONCILIACIÓN LABORAL DEL ESTADO DE PUEBLA PARA SOLUCIONARLO MEDIANTE LA CONCILIACIÓN.										
	<table border="1" style="width: 100%; border-collapse: collapse;"> <tr> <th style="width: 50%;">TIPO</th> <th style="width: 50%;">DIMENSIÓN</th> </tr> <tr> <td style="text-align: center;">ESTRATÉGICO</td> <td style="text-align: center;">EFICACIA</td> </tr> </table>	TIPO	DIMENSIÓN	ESTRATÉGICO	EFICACIA	<table border="1" style="width: 100%; border-collapse: collapse;"> <tr> <th style="width: 50%;">FRECUENCIA</th> <th style="width: 50%;">META</th> </tr> <tr> <td style="text-align: center;">ANUAL</td> <td style="text-align: center;">5.25</td> </tr> </table>	FRECUENCIA	META	ANUAL	5.25	<table border="1" style="width: 100%; border-collapse: collapse;"> <tr> <th style="width: 100%;">MÉTODO DE CÁLCULO</th> </tr> <tr> <td style="text-align: center;">$((V2-V1)/V1)*100$</td> </tr> </table>	MÉTODO DE CÁLCULO	$((V2-V1)/V1)*100$
TIPO	DIMENSIÓN												
ESTRATÉGICO	EFICACIA												
FRECUENCIA	META												
ANUAL	5.25												
MÉTODO DE CÁLCULO													
$((V2-V1)/V1)*100$													



MATRIZ DE INDICADORES PARA RESULTADOS

E068 - CONCILIACIÓN LABORAL EN CONFLICTOS DE JURISDICCIÓN LOCAL

PROPÓSITO

RESUMEN NARRATIVO	INDICADOR	MEDIOS DE VERIFICACIÓN	SUPUESTO		
<p>LA POBLACIÓN OCUPADA DEL ESTADO DE PUEBLA SOLUCIONA LOS CONFLICTOS EN MATERIA LABORAL POR MEDIO DE LA CONCILIACIÓN EN EL CENTRO DE CONCILIACIÓN LABORAL.</p>	<p>PORCENTAJE DE CONFLICTOS DE TRABAJO SOLUCIONADOS POR CONVENIO ENTRE LAS PARTES EN EL ESTADO DE PUEBLA.</p>	<p>CONFLICTOS DE TRABAJO SOLUCIONADOS DE JURISDICCIÓN LOCAL POR ENTIDAD FEDERATIVA DE REGISTRO, FORMA DE SOLUCIÓN Y SECTOR DE ACTIVIDAD ECONÓMICA, SERIE ANUAL DE 1991 A 2024 HTTPS://WWW.INEGI.ORG. MX/APP/TABULADOS/INTERACTIVOS/?PXQ=LABORALES_LABORALES_26_DFC8C605-1E76-4C02-AB36-2B800888A794 CLIC EN ENTIDAD DE REGISTRO Y SELECCIONAR: PUEBLA. CLIC EN FORMA DE SOLUCIÓN Y SELECCIONAR: CONVENIO. CLIC EN AÑO DE REGISTRO Y SELECCIONAR: 2024. DAR CLIC EN CONSULTAR. ESTA INFORMACIÓN ES DE LA VARIABLE 1. CLIC EN ENTIDAD DE REGISTRO Y SELECCIONAR: PUEBLA. CLIC EN FORMA DE SOLUCIÓN Y SELECCIONAR: TODO. CLICK EN AÑO DE REGISTRO Y SELECCIONAR: 2024. DAR CLIC EN CONSULTAR. ESTA INFORMACIÓN ES DE LA VARIABLE 2 NOMBRE DE DOCUMENTO: CONFLICTOS DE TRABAJO SOLUCIONADOS DE JURISDICCIÓN LOCAL POR ENTIDAD FEDERATIVA DE REGISTRO, FORMA DE SOLUCIÓN Y SECTOR DE ACTIVIDAD ECONÓMICA. FUENTE DE INFORMACIÓN: (INEGI). FRECUENCIA DE MEDICIÓN: ANUAL</p>	<p>EXISTE VOLUNTAD DE LAS PARTES INVOLUCRADAS PARA LA SOLUCIÓN DE CONFLICTOS MEDIANTE CONVENIOS DE CONCILIACIÓN LABORAL.</p>		
	TIPO ESTRATÉGICO	DIMENSIÓN EFICIENCIA	FRECUENCIA ANUAL	META 49.40	MÉTODO DE CÁLCULO (V1/V2)*100

COMPONENTE 1

RESUMEN NARRATIVO	INDICADOR	MEDIOS DE VERIFICACIÓN	SUPUESTO		
<p>CONCILIACIÓN ENTRE LAS PARTES COMO MECANISMO PREJUDICIAL PARA LA SOLUCIÓN DE CONFLICTOS LABORALES REALIZADAS.</p>	<p>PORCENTAJE DE CONVENIOS DE CONCILIACIÓN CELEBRADOS EN RELACIÓN CON LOS CONFLICTOS LABORALES QUE RESUELVE EL CENTRO DE CONCILIACIÓN LABORAL DEL ESTADO DE PUEBLA.</p>	<p>REPORTE DE AVANCES MENSUALES DE LOS CENTROS DE CONCILIACIÓN PARA EL CONSEJO DE COORDINACIÓN PARA LA IMPLEMENTACIÓN DE LA REFORMA AL SISTEMA DE JUSTICIA LABORAL. DAR CLIC EL ENLACE: HTTPS://REFORMALABORAL.STPS.GOB.MX/ DESLÍZATE HASTA "MAPA DE AVANCES POR ENTIDAD FEDERATIVA", UBICA Y DA CLIC EN EL ESTADO DE PUEBLA. EN LAS VENTANAS EMERGENTES DESLÍZATE VERTICALMENTE HASTA OBSERVAR "PUEBLA: CENTROS DE CONCILIACIÓN LOCALES". OBSERVA "ASUNTOS INDIVIDUALES" REPORTES MENSUALES AL CONSEJO DE COORDINACIÓN PARA LA IMPLEMENTACIÓN DE LA REFORMA AL SISTEMA DE JUSTICIA LABORAL DEL TOTAL DE CONVENIOS CELEBRADOS DERIVADOS DE CONCILIACIÓN Y RATIFICACIONES DE CONVENIOS. NÚMERO DE EXPEDIENTES CONCLUIDOS POR CONVENIO Y RATIFICACIÓN DE CONVENIO. DIRECCIÓN DE CONCILIACIONES INDIVIDUALES Y ASESORÍA ESPECIALIZADA DEL CENTRO DE CONCILIACIÓN LABORAL DEL ESTADO DE PUEBLA Y A RESGUARDO DE LA MISMA.</p>	<p>LAS PARTES EN CONFLICTO LABORAL REALIZAN UN CONVENIO DE CONCILIACIÓN EN EL CENTRO DE CONCILIACIÓN LABORAL DEL ESTADO DE PUEBLA PARA SOLUCIONARLO.</p>		
	TIPO GESTIÓN	DIMENSIÓN EFICIENCIA	FRECUENCIA SEMESTRAL	META 65.10	MÉTODO DE CÁLCULO (V1/V2)*100



MATRIZ DE INDICADORES PARA RESULTADOS

E068 - CONCILIACIÓN LABORAL EN CONFLICTOS DE JURISDICCIÓN LOCAL

COMPONENTE 2

RESUMEN NARRATIVO	INDICADOR	MEDIOS DE VERIFICACIÓN	SUPUESTO
PROGRAMA DE CAPACITACIÓN PARA EL PERSONAL DEL CENTRO DE CONCILIACIÓN LABORAL DEL ESTADO DE PUEBLA REALIZADO.	NÚMERO DE PROGRAMAS DE CAPACITACIÓN PARA EL CENTRO DE CONCILIACIÓN LABORAL DEL ESTADO DE PUEBLA.	LISTA DE ASISTENCIA A LAS CAPACITACIONES, EVIDENCIA FOTOGRÁFICA Y CONSTANCIAS Y/O ACREDITACIONES POR PARTE DEL PERSONAL CAPACITADO A RESGUARDO DEL ÁREA DE ADMINISTRACIÓN Y FINANZAS DEL CENTRO DE CONCILIACIÓN LABORAL DEL ESTADO DE PUEBLA. NOMBRE DE DOCUMENTO: REPORTE DE CAPACITACIONES CCLEP. FUENTE DE INFORMACIÓN: DIRECCIÓN DE ADMINISTRACIÓN Y FINANZAS. FRECUENCIA DE MEDICIÓN: ANUAL.	EXISTE OFERTA DE FORMACIÓN Y CURSOS PARA QUE EL PERSONAL DEL CCLEP RECIBA CAPACITACIÓN.
	TIPO GESTIÓN	DIMENSIÓN EFICIENCIA	FRECUENCIA SEMESTRAL

COMPONENTE 3

RESUMEN NARRATIVO	INDICADOR	MEDIOS DE VERIFICACIÓN	SUPUESTO
DIFUSIONES CIUDADANAS DE ATENCIÓN A CONFLICTOS LABORALES Y SERVICIOS QUE OFRECE EL CENTRO DE CONCILIACIÓN LABORAL DEL ESTADO DE PUEBLA REALIZADAS.	NÚMERO DE DIFUSIONES CIUDADANAS DE ATENCIÓN A CONFLICTOS LABORALES Y SERVICIOS QUE OFRECE EL CENTRO DE CONCILIACIÓN LABORAL DEL ESTADO DE PUEBLA.	PUBLICACIONES EN LA PÁGINA WEB DEL CENTRO DE CONCILIACIÓN LABORAL DEL ESTADO DE PUEBLA. 1. ENTRAR EN LA PÁGINA: WWW.CCLEP.PUEBLA.GOB.MX 2. IR VERTICALMENTE POR LA PÁGINA HASTA ENCONTRAR LA PALABRA EVENTOS. 3. DAR CLIC EN EL BOTÓN VER TODOS. RECONOCIMIENTOS A PONENTES Y FOTOGRAFÍAS GENERADAS POR EL ÁREA DE ADMINISTRACIÓN Y A RESGUARDO DE LA MISMA ÁREA. FUENTE DE INFORMACIÓN: DIRECCIÓN DE ADMINISTRACIÓN Y FINANZAS. FRECUENCIA DE MEDICIÓN: SEMESTRAL.	LAS INSTANCIAS FEDERALES EN MATERIA LABORAL EMITEN INFORMACIÓN QUE EL CENTRO DE CONCILIACIÓN LABORAL DEL ESTADO DE PUEBLA PUEDA DIFUNDIR EN TIEMPO Y FORMA.
	TIPO GESTIÓN	DIMENSIÓN EFICACIA	FRECUENCIA SEMESTRAL


COMPONENTE 4

RESUMEN NARRATIVO	INDICADOR	MEDIOS DE VERIFICACIÓN	SUPUESTO
CONCILIACIÓN COLECTIVA ENTRE LAS PARTES COMO MECANISMO PREJUDICIAL PARA EVITAR LA HUELGA REALIZADA.	PORCENTAJE DE EMPLAZAMIENTOS A HUELGA SOLUCIONADOS.	EMPLAZAMIENTOS A HUELGA SOLUCIONADOS DE JURISDICCIÓN LOCAL POR ENTIDAD FEDERATIVA DE REGISTRO Y SECTOR DE ACTIVIDAD ECONÓMICA, SERIE ANUAL DE 1991 A 2024 HTTPS://WWW.INEGI.ORG.MX/APP/TABULADOS/INTERACTIVOS/?PXQ=LABORALES_LABORALES_35_0D09CDD5-A7F5-4B42-A2F3-DF1E4C8AAAF42 CLIC EN ENTIDAD DE REGISTRO Y SELECCIONAR: PUEBLA. CLIC EN AÑO DE REGISTRO Y SELECCIONAR: 2024. DAR CLIC EN CONSULTAR. ESTA INFORMACIÓN ES DE LA VARIABLE 1. DAR CLIC EN EL ENLACE: EMPLAZAMIENTOS A HUELGA DE JURISDICCIÓN LOCAL POR ENTIDAD FEDERATIVA DE REGISTRO Y SECTOR DE ACTIVIDAD ECONÓMICA, SERIE ANUAL DE 1991 A 2024. HTTPS://WWW.INEGI.ORG.MX/APP/TABULADOS/INTERACTIVOS/?PXQ=LABORALES_LABORALES_28_C208A1CB-3771-4BA5-93EA-5C789AFE1D9 , CLICK EN ENTIDAD DE REGISTRO Y SELECCIONAR: PUEBLA. CLICK EN AÑO DE REGISTRO Y SELECCIONAR: 2024. DAR CLIC EN CONSULTAR. ESTA INFORMACIÓN ES DE LA VARIABLE 2 NOMBRE DE DOCUMENTO: EMPLAZAMIENTOS A HUELGA. FUENTE DE INFORMACIÓN: (INEGI). FRECUENCIA DE MEDICIÓN: ANUAL.	EL TRIBUNAL LABORAL REQUIERE AL CENTRO DE CONCILIACIÓN LABORAL, COMO ÓRGANO CONCILIADOR, QUE INTERVENGA EN EL EMPLAZAMIENTO QUE EL SINDICATO PRESENTA ANTE EL TRIBUNAL LABORAL.
	TIPO GESTIÓN	DIMENSIÓN EFICIENCIA	FRECUENCIA SEMESTRAL

RAMO: 14 ECONOMÍA

PRESUPUESTO BASADO EN RESULTADOS







MATRIZ DE INDICADORES PARA RESULTADOS

E069 - EMPRENDIMIENTO Y FOMENTO MIPYMES

Datos de Identificación del Programa Presupuestario

RESPONSABLE DEL PROGRAMA PRESUPUESTARIO	INSTANCIA(S) EJECUTORA(S) DEL PP	IMPORTE : \$ 362,520,798.00
RAMO : 14 - ECONOMÍA	129 - SECRETARÍA DE ECONOMÍA	362,520,798.00
INSTITUCIÓN : 129 - SECRETARÍA DE ECONOMÍA		
UNIDAD RESPONSABLE : 2000 - SUBSECRETARÍA DE COMPETITIVIDAD Y EMPRENDIMIENTO		
POBLACIÓN OBJETIVO : UNIDADES ECONÓMICAS DEL ESTADO DE PUEBLA CLASIFICADAS COMO MIPYMES.		

Alineación

Plan Estatal de Desarrollo

PLAN ESTATAL DE DESARROLLO

EJE: 03 FORTALECIMIENTO DEL CAMPO E IMPULSO A LA ECONOMÍA JUSTA Y SOCIAL

OBJETIVO: 01 CONSOLIDAR LOS MECANISMOS QUE IMPULSAN A LOS DIFERENTES SECTORES ECONÓMICOS DEL ESTADO, CON ENFOQUE EN EL DESARROLLO SOSTENIBLE.

TEMÁTICA: 02 DESARROLLO ECONÓMICO

OBJETIVO ESPECÍFICO: 01 MEJORAR LAS CONDICIONES ECONÓMICAS Y SOCIALES EN EL ESTADO.

ESTRATEGIA: 01 FOMENTAR LA PRODUCTIVIDAD Y LA COMPETITIVIDAD EN EL SECTOR ECONÓMICO COMO PILARES PARA EL DESARROLLO EN LAS DIVERSAS REGIONES DEL ESTADO.

LÍNEA DE ACCIÓN: 01 IMPULSAR EL EMPRENDIMIENTO CON RESPONSABILIDAD SOCIAL Y LA SOSTENIBILIDAD PARA POTENCIAR LAS VOCACIONES PRODUCTIVAS REGIONALES.

LÍNEA DE ACCIÓN: 02 PROMOVER LA GENERACIÓN Y CONSOLIDACIÓN DE LAS MIPYMES ELEVANDO SU PRODUCTIVIDAD Y COMPETITIVIDAD CON UN ENFOQUE SOSTENIBLE E INTERSECCIONAL.

LÍNEA DE ACCIÓN: 03 IMPULSAR EL POSICIONAMIENTO DE LOS PRODUCTOS Y LOS SERVICIOS LOCALES EN CADENAS DE VALOR GLOBALES PARA FORTALECER LA ECONOMÍA LOCAL Y REGIONAL.

LÍNEA DE ACCIÓN: 06 EJECUTAR ACCIONES ORIENTADAS A PROMOVER LA RECUPERACIÓN ECONÓMICA EN EL ESTADO.

Programas Especiales (Transversales)

PROGRAMA ESPECIAL : 02 PROGRAMA ESPECIAL DE LOS PUEBLOS INDÍGENAS Y AFROMEXICANO

PROGRAMA ESPECIAL : 03 PROGRAMA ESPECIAL IGUALDAD SUSTANTIVA

PROGRAMA ESPECIAL : 05 PROGRAMA ESPECIAL DE JUVENTUDES

PROGRAMA ESPECIAL : 06 PROGRAMA ESPECIAL ANTICORRUPCIÓN

Objetivos, Indicadores y Metas de la MIR

FIN

RESUMEN NARRATIVO	INDICADOR	MEDIOS DE VERIFICACIÓN		SUPUESTO
CONTRIBUIR AL INCREMENTO DE UNIDADES ECONÓMICAS EN EL ESTADO MEDIANTE LA DISMINUCIÓN DE MORTALIDAD DE UNIDADES ECONÓMICAS ANTES DE 3 AÑOS DE VIDA.	NÚMERO DE UNIDADES ECONÓMICAS EN LA ENTIDAD.	REPORTE DEL NÚMERO DE UNIDADES ECONÓMICAS EN PUEBLA.- FUENTE: DIRECTORIO ESTADÍSTICO NACIONAL DE UNIDADES ECONÓMICAS DEL INEGI.- FRECUENCIA DE MEDICIÓN: ANUAL.- RUTA DE ACCESO: https://www.inegi.org.mx/app/mapa/denue/default.aspx		LAS CONDICIONES ECONÓMICAS DEL ESTADO SE ESTABILIZAN, LO QUE PERMITE A LAS UNIDADES ECONÓMICAS PRESENTAR POCA VOLATILIDAD EN SUS ACTIVIDADES Y OPERACIONES.
	TIPO ESTRATÉGICO	DIMENSIÓN EFICACIA	FRECUENCIA TRIANUAL	META 359,250.00

PROPÓSITO

RESUMEN NARRATIVO	INDICADOR	MEDIOS DE VERIFICACIÓN		SUPUESTO
LAS UNIDADES ECONÓMICAS QUE PODRÍAN DESAPARECER ANTES DE 3 AÑOS DE VIDA FORTALECEN SU ESPERANZA DE VIDA.	DISMINUCIÓN DE MORTALIDAD DE UNIDADES ECONÓMICAS.	ESTUDIO SOBRE LA DEMOGRAFÍA DE LOS NEGOCIOS (EDN).- FUENTE: DEMOGRAFÍA DE LOS NEGOCIOS (DN) 2019 - 2021 DEL INEGI.- FRECUENCIA DE MEDICIÓN: SEMESTRAL.- RUTA DE ACCESO: https://www.inegi.org.mx/programas/dn/2023/-SERIE DE INFORMACIÓN DISPONIBLE: 2019-2023		EXISTEN CONDICIONES EN EL MERCADO PARA QUE LAS UNIDADES ECONÓMICAS INCREMENTEN SUS CAPACIDADES PRODUCTIVAS Y COMPETITIVAS.
	TIPO ESTRATÉGICO	DIMENSIÓN EFICACIA	FRECUENCIA ANUAL	META 2.33



MATRIZ DE INDICADORES PARA RESULTADOS

E069 - EMPRENDIMIENTO Y FOMENTO MIPYMES

COMPONENTE 1

RESUMEN NARRATIVO	INDICADOR	MEDIOS DE VERIFICACIÓN		SUPUESTO	
SERVICIOS PARA EL DESARROLLO DE INICIATIVAS EMPRESARIALES GENERADAS.	INCREMENTO DE EMPRENDEDORES QUE RECIBEN SERVICIOS PARA EL DESARROLLO DE INICIATIVAS EMPRESARIALES.	REPORTE GENERAL DE EMPRENDEDORES BENEFICIADOS EN PROGRAMAS PARA DESARROLLAR INICIATIVAS EMPRESARIALES. FUENTE: DIRECCIÓN GENERAL DE EMPRENDIMIENTO, COMPETITIVIDAD Y FOMENTO EMPRESARIAL. - FRECUENCIA DE MEDICIÓN: SEMESTRAL. - DOCUMENTO GENERADO CON BASE A REGISTROS DOCUMENTALES DE LA DIRECCIÓN GENERAL DE EMPRENDIMIENTO, COMPETITIVIDAD Y FOMENTO EMPRESARIAL, A RESGUARDO Y DISPONIBLE EN LOS ARCHIVOS QUE OBRAN EN ESTA DIRECCIÓN. - SERIE DE INFORMACIÓN DISPONIBLE: 2024		EXISTEN EMPRENDEDORES CON PROYECTOS DE ALTO IMPACTO E INTERÉS EN FORMALIZAR SU EMPRESA.	
	TIPO	DIMENSIÓN	FRECUENCIA	META	MÉTODO DE CÁLCULO
	GESTIÓN	EFICACIA	SEMESTRAL	20.00	$((V2-V1)/V1)*100$

COMPONENTE 2

RESUMEN NARRATIVO	INDICADOR	MEDIOS DE VERIFICACIÓN		SUPUESTO	
SERVICIOS PARA LA PROFESIONALIZACIÓN DE EMPRESAS PROPORCIONADOS.	INCREMENTO DE EMPRESAS QUE RECIBEN SERVICIOS PARA LA PROFESIONALIZACIÓN DE SUS PROCESOS PRODUCTIVOS Y DE COMERCIALIZACIÓN.	REPORTE GENERAL DE EMPRESAS BENEFICIADAS EN PROGRAMAS PROFESIONALIZAR SUS PRODUCTOS O SERVICIOS. FUENTE: DIRECCIÓN GENERAL DE EMPRENDIMIENTO, COMPETITIVIDAD Y FOMENTO EMPRESARIAL. - FRECUENCIA DE MEDICIÓN: SEMESTRAL. - DOCUMENTO GENERADO CON BASE A REGISTROS DOCUMENTALES DE LA DIRECCIÓN GENERAL DE EMPRENDIMIENTO, COMPETITIVIDAD Y FOMENTO EMPRESARIAL, A RESGUARDO Y DISPONIBLE EN LOS ARCHIVOS QUE OBRAN EN ESTA DIRECCIÓN. - SERIE DE INFORMACIÓN DISPONIBLE: 2024		EXISTEN EMPRESAS INTERESADAS EN PROFESIONALIZARSE PARA MEJORAR LA CALIDAD DE SUS PRODUCTOS O SERVICIOS E INCREMENTAR SU PRODUCTIVIDAD.	
	TIPO	DIMENSIÓN	FRECUENCIA	META	MÉTODO DE CÁLCULO
	GESTIÓN	EFICACIA	SEMESTRAL	30.00	$((V2-V1)/V1)*100$

COMPONENTE 3

RESUMEN NARRATIVO	INDICADOR	MEDIOS DE VERIFICACIÓN		SUPUESTO	
SERVICIOS DE ATENCIÓN EMPRESARIAL OTORGADOS.	NÚMERO DE EMPRESAS CON SERVICIOS DE ATENCIÓN EMPRESARIAL.	INFORME GENERAL DE ASESORÍAS Y GESTIONES EMPRESARIALES. FUENTE: DIRECCIÓN GENERAL DE ASISTENCIA ESPECIALIZADA Y GESTIÓN EMPRESARIAL. - FRECUENCIA DE MEDICIÓN: SEMESTRAL. - DOCUMENTO GENERADO CON BASE EN REGISTROS DOCUMENTALES DE LA DIRECCIÓN GENERAL DE ASISTENCIA ESPECIALIZADA Y GESTIÓN EMPRESARIAL, A RESGUARDO Y DISPONIBLE EN LOS ARCHIVOS QUE OBRAN EN ESTA DIRECCIÓN. - SERIE DE INFORMACIÓN NO DISPONIBLE		LAS EMPRESAS DEMANDAN SERVICIOS DE GESTIÓN EMPRESARIAL PARA DISMINUIR LOS TRÁMITES PARA LA INSTALACIÓN DE EMPRESAS.	
	TIPO	DIMENSIÓN	FRECUENCIA	META	MÉTODO DE CÁLCULO
	GESTIÓN	EFICACIA	SEMESTRAL	30.00	DATO ABSOLUTO



MATRIZ DE INDICADORES PARA RESULTADOS

E069 - EMPRENDIMIENTO Y FOMENTO MIPYMES

COMPONENTE 4

RESUMEN NARRATIVO	INDICADOR	MEDIOS DE VERIFICACIÓN		SUPUESTO
SERVICIOS PARA FOMENTAR LA INCLUSIÓN FINANCIERA A TRAVÉS DEL BANCO DE LA MUJER CON PERSPECTIVA DE GÉNERO.	INCREMENTO DE MUJERES BENEFICIADAS EN PROGRAMAS QUE FOMENTEN LA INCLUSIÓN FINANCIERA.	REPORTE GENERAL DE MUJERES BENEFICIADAS EN PROGRAMAS PARA FOMENTAR LA INCLUSIÓN FINANCIERA. FUENTE: SUBSECRETARÍA DE COMPETITIVIDAD Y EMPRENDIMIENTO. - FRECUENCIA DE MEDICIÓN: SEMESTRAL- DOCUMENTO GENERADO CON BASE A REGISTROS DOCUMENTALES DE LA SUBSECRETARÍA DE COMPETITIVIDAD Y EMPRENDIMIENTO, A RESGUARDO Y DISPONIBLE EN LOS ARCHIVOS QUE OBRAN EN ESTA SUBSECRETARÍA. - SERIE DE INFORMACIÓN NO DISPONIBLE		EXISTE INTERÉS DE MUJERES EMPRESARIAS PARA ACCEDER A SERVICIOS FINANCIEROS ADECUADOS.
	TIPO ESTRATÉGICO	DIMENSIÓN EFICACIA	FRECUENCIA SEMESTRAL	META 40.00



MATRIZ DE INDICADORES PARA RESULTADOS

E071 - CONSTITUCIÓN Y GESTIÓN DE PATRIMONIO INMOBILIARIO

Datos de Identificación del Programa Presupuestario

RESPONSABLE DEL PROGRAMA PRESUPUESTARIO	INSTANCIA(S) EJECUTORA(S) DEL PP	IMPORTE : \$ 17,244,521.00
RAMO : 14 - ECONOMÍA	099 - FIDEICOMISO PÚBLICO BANCO ESTATAL DE TIERRA	17,244,521.00
INSTITUCIÓN : 099 - FIDEICOMISO PÚBLICO BANCO ESTATAL DE TIERRA		
UNIDAD RESPONSABLE : FA3D - FIDEICOMISO PÚBLICO BANCO ESTATAL DE TIERRA		
POBLACIÓN OBJETIVO : 17 DEPENDENCIAS Y 68 ENTIDADES DE LA ADMINISTRACIÓN PÚBLICA ESTATAL Y ORGANISMOS PRIVADOS		

Alineación

Plan Estatal de Desarrollo

PLAN ESTATAL DE DESARROLLO

EJE: 03 FORTALECIMIENTO DEL CAMPO E IMPULSO A LA ECONOMÍA JUSTA Y SOCIAL

OBJETIVO: 01 CONSOLIDAR LOS MECANISMOS QUE IMPULSAN A LOS DIFERENTES SECTORES ECONÓMICOS DEL ESTADO, CON ENFOQUE EN EL DESARROLLO SOSTENIBLE.

TEMÁTICA: 02 DESARROLLO ECONÓMICO

OBJETIVO ESPECÍFICO: 01 MEJORAR LAS CONDICIONES ECONÓMICAS Y SOCIALES EN EL ESTADO.

ESTRATEGIA: 01 FOMENTAR LA PRODUCTIVIDAD Y LA COMPETITIVIDAD EN EL SECTOR ECONÓMICO COMO PILARES PARA EL DESARROLLO EN LAS DIVERSAS REGIONES DEL ESTADO.

LÍNEA DE ACCIÓN: 10 IMPULSAR EL DESARROLLO REGIONAL A TRAVÉS DEL FORTALECIMIENTO DEL PORTAFOLIO DE RESERVAS TERRITORIALES.

Objetivos, Indicadores y Metas de la MIR

FIN

RESUMEN NARRATIVO	INDICADOR	MEDIOS DE VERIFICACIÓN		SUPUESTO
CONTRIBUIR AL DESARROLLO URBANO SUSTENTABLE DE PROYECTOS DE INVERSIÓN INMOBILIARIA, MEDIANTE LA ADQUISICIÓN Y/O GESTIÓN DE ÁREAS DE SUELO O PREDIOS PARA EL CRECIMIENTO Y MEJORAMIENTO DE LOS CENTROS DE POBLACIÓN DEL ESTADO DE PUEBLA.	PORCENTAJE DE PREDIOS ADQUIRIDOS QUE CONTRIBUYEN AL DESARROLLO URBANO SUSTENTABLE DE PROYECTOS ESTRATÉGICOS.	ACTAS DE SESIONES ORDINARIAS Y EXTRAORDINARIAS MEDIANTE LAS CUALES EL COMITÉ TÉCNICO INSTRUYE AL DIRECTOR GENERAL ADQUIRIR PREDIOS PARA EL DESARROLLO DE PROYECTOS ESTRATÉGICOS. FUENTE DE INFORMACIÓN: SECRETARÍA TÉCNICA. FRECUENCIA DE MEDICIÓN ANUAL. LOS RESULTADOS SE PUBLICAN EN LA PÁGINA OFICIAL DEL FIDEICOMISO (https://bet.puebla.gob.mx/) Y PUEDEN CONSULTARSE EN LA RUTA: BANCO ESTATAL DE TIERRA > PROGRAMA PRESUPUESTARIO > AÑO 2025. SERIE DE INFORMACIÓN DISPONIBLE DESDE EL AÑO 2015		CONDICIONES ECONÓMICAS Y DE SALUD PÚBLICA SON ESTABLES.
		TIPO ESTRATÉGICO	DIMENSIÓN EFICACIA	FRECUENCIA ANUAL

PROPÓSITO

RESUMEN NARRATIVO	INDICADOR	MEDIOS DE VERIFICACIÓN		SUPUESTO
LAS DEPENDENCIAS Y ENTIDADES DE LA ADMINISTRACIÓN PÚBLICA ESTATAL Y MUNICIPAL, CUENTAN CON UN PORTAFOLIO DE RESERVAS TERRITORIALES, PARA LA EJECUCIÓN DE PROYECTOS DE INVERSIÓN EN EL ESTADO DE PUEBLA.	PORCENTAJE DE SOLICITUDES DE PREDIOS SUSCEPTIBLES DE ADQUISICIÓN PARA INCORPORARLOS AL PORTAFOLIO DE RESERVAS TERRITORIALES Y/O DESTINARLOS A PROYECTOS DE INVERSIÓN ATENDIDAS.	SOLICITUDES DE PREDIOS MEDIANTE LOS CUALES SE REALIZÓ UN ANÁLISIS TERRITORIAL. FUENTE DE INFORMACIÓN: DIRECCIÓN DE RESERVAS TERRITORIALES Y CRECIMIENTO URBANO. FRECUENCIA DE MEDICIÓN SEMESTRAL. LOS RESULTADOS SE PUBLICAN EN LA PÁGINA OFICIAL DEL FIDEICOMISO (https://bet.puebla.gob.mx/) Y PUEDEN CONSULTARSE EN LA RUTA: BANCO ESTATAL DE TIERRA > PROGRAMA PRESUPUESTARIO > AÑO 2025. SERIE DE INFORMACIÓN DISPONIBLE DESDE EL AÑO 2022		LAS DEPENDENCIAS Y ENTIDADES DE LA ADMINISTRACIÓN PÚBLICA ESTATAL Y MUNICIPAL, CUENTAN CON INFORMACIÓN EN MATERIA INMOBILIARIA PARA TOMAR DECISIONES RESPECTO A LA REALIZACIÓN DE PROYECTOS DE INVERSIÓN EN EL ESTADO DE PUEBLA.
		TIPO ESTRATÉGICO	DIMENSIÓN EFICACIA	FRECUENCIA SEMESTRAL



MATRIZ DE INDICADORES PARA RESULTADOS

E071 - CONSTITUCIÓN Y GESTIÓN DE PATRIMONIO INMOBILIARIO

COMPONENTE 1

RESUMEN NARRATIVO	INDICADOR	MEDIOS DE VERIFICACIÓN		SUPUESTO	
PORTAFOLIO DE RESERVAS CON PREDIOS FACTIBLES PARA EL DESARROLLO DE PROYECTOS ACTUALIZADO.	PORCENTAJE DE PREDIOS CON AVALÚOS COMERCIALES ACTUALIZADOS ANTE EL INSTITUTO REGISTRAL Y CATASTRAL DEL ESTADO DE PUEBLA.	REPORTE DE PREDIOS CON AVALÚOS COMERCIALES ACTUALIZADOS. FUENTE DE INFORMACIÓN: DIRECCIÓN DE RESERVAS TERRITORIALES Y CRECIMIENTO URBANO. FRECUENCIA DE MEDICIÓN: SEMESTRAL. LOS RESULTADOS SE PUBLICAN EN LA PÁGINA OFICIAL DEL FIDEICOMISO (https://bet.puebla.gob.mx/) Y PUEDEN CONSULTARSE EN LA RUTA: BANCO ESTATAL DE TIERRA > PROGRAMA PRESUPUESTARIO > AÑO 2025. SERIE DE INFORMACIÓN DISPONIBLE DESDE EL AÑO 2022		EXISTE INFORMACIÓN ADECUADA Y SUFICIENTE PARA QUE LOS EXPEDIENTES SE ENCUENTREN ACTUALIZADOS.	
	TIPO	DIMENSIÓN	FRECUENCIA	META	MÉTODO DE CÁLCULO
	GESTIÓN	EFICACIA	SEMESTRAL	100.00	(V1/V2)*100

COMPONENTE 2

RESUMEN NARRATIVO	INDICADOR	MEDIOS DE VERIFICACIÓN		SUPUESTO	
INCORPORACIÓN DE PREDIOS AL PATRIMONIO INMOBILIARIO DEL FIDEICOMISO REALIZADA.	PORCENTAJE DE PREDIOS INCORPORADOS AL PATRIMONIO INMOBILIARIO DEL FIDEICOMISO.	INFORME SOBRE ESCRITURAS PÚBLICAS DE INMUEBLES INCORPORADOS, INSCRITAS ANTE EL REGISTRO PÚBLICO DE LA PROPIEDAD. FUENTE DE INFORMACIÓN: DIRECCIÓN JURÍDICA. FRECUENCIA DE MEDICIÓN: ANUAL. LOS RESULTADOS SE PUBLICAN EN LA PÁGINA OFICIAL DEL FIDEICOMISO (https://bet.puebla.gob.mx/) Y PUEDEN CONSULTARSE EN LA RUTA: BANCO ESTATAL DE TIERRA > PROGRAMA PRESUPUESTARIO > AÑO 2025. SERIE DE INFORMACIÓN DISPONIBLE DESDE EL AÑO 2015		LAS NOTARÍAS PÚBLICAS ENTREGAN LAS ESCRITURAS DE MANERA OPORTUNA Y CONFORME A LOS PLAZOS ESTABLECIDOS.	
	TIPO	DIMENSIÓN	FRECUENCIA	META	MÉTODO DE CÁLCULO
	GESTIÓN	EFICACIA	ANUAL	100.00	(V1/V2)*100

COMPONENTE 3

RESUMEN NARRATIVO	INDICADOR	MEDIOS DE VERIFICACIÓN		SUPUESTO	
ORIENTACIÓN EN MATERIA INMOBILIARIA A PROYECTOS DE INVERSIÓN DE DEPENDENCIAS Y ENTIDADES DE LA ADMINISTRACIÓN PÚBLICA ESTATAL, MUNICIPAL Y ORGANISMOS PRIVADOS OTORGADA.	PORCENTAJE DE DEPENDENCIAS, ENTIDADES DE LA ADMINISTRACIÓN PÚBLICA ESTATAL Y ORGANISMOS PRIVADOS ATENDIDOS MEDIANTE ORIENTACIÓN EN MATERIA INMOBILIARIA.	REPORTE DE LAS ACCIONES DE ATENCIÓN A LAS DEPENDENCIAS Y ENTIDADES DE LA ADMINISTRACIÓN PÚBLICA ESTATAL, MUNICIPAL Y ORGANISMOS PRIVADOS. FUENTE DE INFORMACIÓN: DIRECCIÓN DE PROMOCIÓN Y GESTIÓN CON ORGANISMOS PÚBLICOS Y PRIVADOS. FRECUENCIA DE MEDICIÓN: SEMESTRAL. LOS RESULTADOS SE PUBLICAN EN LA PÁGINA OFICIAL DEL FIDEICOMISO (https://bet.puebla.gob.mx/) Y PUEDEN CONSULTARSE EN LA RUTA: BANCO ESTATAL DE TIERRA > PROGRAMA PRESUPUESTARIO > AÑO 2025. CON UNA SERIE DE INFORMACIÓN DISPONIBLE DESDE EL AÑO 2021		LAS DEPENDENCIAS Y ENTIDADES DE LA ADMINISTRACIÓN PÚBLICA ESTATAL, MUNICIPAL Y ORGANISMOS PRIVADOS REQUIEREN ORIENTACIÓN EN MATERIA INMOBILIARIA POR PARTE DEL BANCO ESTATAL DE TIERRA.	
	TIPO	DIMENSIÓN	FRECUENCIA	META	MÉTODO DE CÁLCULO
	GESTIÓN	EFICACIA	SEMESTRAL	100.00	(V1/V2)*100



MATRIZ DE INDICADORES PARA RESULTADOS

E100 - INNOVACIÓN, SERVICIOS TECNOLÓGICOS Y EMPRESARIALES

Datos de Identificación del Programa Presupuestario

RESPONSABLE DEL PROGRAMA PRESUPUESTARIO	INSTANCIA(S) EJECUTORA(S) DEL PP	IMPORTE : \$ 8,133,043.00
RAMO : 14 - ECONOMÍA	129 - SECRETARÍA DE ECONOMÍA	8,133,043.00
INSTITUCIÓN : 129 - SECRETARÍA DE ECONOMÍA		
UNIDAD RESPONSABLE : A001 - CENTRO DE INNOVACIÓN, EMPRENDIMIENTO Y NEGOCIOS (CIEN)		

POBLACIÓN OBJETIVO : EMPRENDEDORES, EMPRESARIOS Y ESTUDIANTES CON PROYECTOS DE BASE TECNOLÓGICA EN PROCESO DE PROFESIONALIZACIÓN Y PROFESIONALIZADOS DE LOS DIFERENTES SECTORES TRADICIONALES Y EMERGENTES DE LA ECONOMÍA, PERTENECIENTES AL ESTADO DE PUEBLA

Alineación

Plan Estatal de Desarrollo

PLAN ESTATAL DE DESARROLLO

EJE: 03 FORTALECIMIENTO DEL CAMPO E IMPULSO A LA ECONOMÍA JUSTA Y SOCIAL

OBJETIVO: 01 CONSOLIDAR LOS MECANISMOS QUE IMPULSAN A LOS DIFERENTES SECTORES ECONÓMICOS DEL ESTADO, CON ENFOQUE EN EL DESARROLLO SOSTENIBLE.

TEMÁTICA: 02 DESARROLLO ECONÓMICO

OBJETIVO ESPECÍFICO: 01 MEJORAR LAS CONDICIONES ECONÓMICAS Y SOCIALES EN EL ESTADO.

ESTRATEGIA: 01 FOMENTAR LA PRODUCTIVIDAD Y LA COMPETITIVIDAD EN EL SECTOR ECONÓMICO COMO PILARES PARA EL DESARROLLO EN LAS DIVERSAS REGIONES DEL ESTADO.

LÍNEA DE ACCIÓN: 04 DIVERSIFICAR Y FORTALECER LOS SECTORES ESTRATÉGICOS Y EMERGENTES EN LAS REGIONES DEL ESTADO, A TRAVÉS DE ECOSISTEMAS DE INNOVACIÓN.

Programas Especiales (Transversales)

PROGRAMA ESPECIAL: 05 PROGRAMA ESPECIAL DE JUVENTUDES

Objetivos, Indicadores y Metas de la MIR

FIN

RESUMEN NARRATIVO	INDICADOR	MEDIOS DE VERIFICACIÓN		SUPUESTO
CONTRIBUIR A ALCANZAR UN ALTO DESEMPEÑO EN LA PROMOCIÓN, ESPECIALIZACIÓN Y USO DE TECNOLOGÍA DE PUNTA ENTRE ESTUDIANTES Y EMPRESARIOS, MEDIANTE UNA ARTICULACIÓN, LOGRANDO UN ALTO DESEMPEÑO EN SUS HABILIDADES Y COMPETENCIAS, CON EL FIN DE MEJORAR LA COMPETITIVIDAD Y PRODUCTIVIDAD ECONÓMICA EN LA REGIÓN.	NÚMERO DE PERSONAS QUE SE ENCUENTRAN VINCULADAS AL ECOSISTEMA DE INNOVACIÓN, EMPRENDIMIENTO DE ALTO VALOR AGREGADO Y SOLUCIONES TECNOLÓGICAS EN SECTORES ESTRATÉGICOS DE PUEBLA.	ÍNDICE DE COMPETITIVIDAD ESTATAL 2024, INSTITUTO MEXICANO DE LA COMPETITIVIDAD, INTERNET, ANUAL, https://imco.org.mx/indice-de-competitividad-estatal-2024/		EXISTEN REDES DE INFORMACIÓN SUFICIENTES SOBRE LOS SERVICIOS QUE LOS EMPRESARIOS Y EMPRENDEDORES POBLANOS DEMANDAN PARA EL DESARROLLO Y FORTALECIMIENTO DE SUS PROYECTOS EN MIRAS DE AUMENTAR SU NIVEL DE COMPETITIVIDAD EN EL MERCADO.
	TIPO ESTRATÉGICO	DIMENSIÓN EFICIENCIA	FRECUENCIA ANUAL	META 50.00

PROPÓSITO

RESUMEN NARRATIVO	INDICADOR	MEDIOS DE VERIFICACIÓN		SUPUESTO
LOS ESTUDIANTES Y EMPRENDEDORES IMPULSAN LA PROMOCIÓN, ESPECIALIZACIÓN Y USO DE TECNOLOGÍA DE PUNTA MEDIANTE PROGRAMAS E INICIATIVAS QUE LES PERMITEN DESARROLLAR Y AVANZAR EN LA ELABORACIÓN DE SUS PROYECTOS, ENFOCADOS EN HERRAMIENTAS TECNOLÓGICAS, DE CARÁCTER DIGITAL Y OPERACIONAL.	NIVEL DE INNOVACIÓN, EMPRENDIMIENTO Y COMPETITIVIDAD ECONÓMICA EN EL CENTRO DE INNOVACIÓN, EMPRENDIMIENTO Y NEGOCIOS.	REPORTE ANUAL DEL ÍNDICE DE COMPETITIVIDAD EMPRESARIAL, INSTITUTO MEXICANO DE LA COMPETITIVIDAD, INTERNET, ANUAL, https://imco.org.mx/indice-de-competitividad-estatal-2024/		SE CUENTA CON UN SISTEMA ARTICULADO DE INSTITUCIONES DE APOYO EN EL ENTORNO DE COMPETENCIA ECONÓMICA EN SECTORES DE GRAN VALOR AGREGADO, PARA LAS EMPRESAS EN PROCESO DE CONSOLIDACIÓN Y PERFECCIONAMIENTO DE LOS PROCESOS PRODUCTIVOS Y SU NIVEL DE COMPETITIVIDAD.
	TIPO ESTRATÉGICO	DIMENSIÓN EFICACIA	FRECUENCIA ANUAL	META 18.00



MATRIZ DE INDICADORES PARA RESULTADOS

E100 - INNOVACIÓN, SERVICIOS TECNOLÓGICOS Y EMPRESARIALES

COMPONENTE 1

RESUMEN NARRATIVO	INDICADOR	MEDIOS DE VERIFICACIÓN		SUPUESTO
APOYOS DE ASESORÍA TECNOLÓGICA E INNOVACIÓN ENTREGADOS.	NÚMERO DE ACCIONES PARA LA INTEGRACIÓN Y CONSOLIDACIÓN DE NUEVAS TECNOLOGÍAS.	INFORME SEMESTRAL DE EXPEDIENTES DOCUMENTALES Y ARCHIVOS DE INNOVACIÓN Y GESTIÓN EMPRESARIAL DE ACCIONES PARA FORTALECER LA INNOVACIÓN Y NEGOCIOS; ELABORADO Y RESGUARDADO POR EL CENTRO DE INNOVACIÓN, EMPRENDIMIENTO Y NEGOCIOS (CIEN); SERIE 2025		EXISTEN ELEMENTOS QUE PUEDEN COMPLEMENTAR, ESTABLECER Y ENRIQUECER LAS CONEXIONES Y HERRAMIENTAS EN LA INTEGRACIÓN DEL ECOSISTEMA DE INNOVACIÓN.
	TIPO GESTIÓN	DIMENSIÓN EFICACIA	FRECUENCIA SEMESTRAL	META 12.00



MATRIZ DE INDICADORES PARA RESULTADOS

F002 - ATRACCIÓN DE INVERSIONES

Datos de Identificación del Programa Presupuestario

RESPONSABLE DEL PROGRAMA PRESUPUESTARIO	INSTANCIA(S) EJECUTORA(S) DEL PP	IMPORTE : \$ 116,219,520.00
RAMO : 14 - ECONOMÍA	129 - SECRETARÍA DE ECONOMÍA	116,219,520.00
INSTITUCIÓN : 129 - SECRETARÍA DE ECONOMÍA		
UNIDAD RESPONSABLE : 1100 - DIRECCIÓN GENERAL DE PROMOCIÓN Y ATRACCIÓN DE INVERSIONES		
POBLACIÓN OBJETIVO : REGIONES DEL ESTADO DE PUEBLA CON VOCACIÓN PRODUCTIVA.		

Alineación

Plan Estatal de Desarrollo

PLAN ESTATAL DE DESARROLLO

EJE: 03 FORTALECIMIENTO DEL CAMPO E IMPULSO A LA ECONOMÍA JUSTA Y SOCIAL

OBJETIVO: 01 CONSOLIDAR LOS MECANISMOS QUE IMPULSAN A LOS DIFERENTES SECTORES ECONÓMICOS DEL ESTADO, CON ENFOQUE EN EL DESARROLLO SOSTENIBLE.

TEMÁTICA: 02 DESARROLLO ECONÓMICO

OBJETIVO ESPECÍFICO: 01 MEJORAR LAS CONDICIONES ECONÓMICAS Y SOCIALES EN EL ESTADO.

ESTRATEGIA: 01 FOMENTAR LA PRODUCTIVIDAD Y LA COMPETITIVIDAD EN EL SECTOR ECONÓMICO COMO PILARES PARA EL DESARROLLO EN LAS DIVERSAS REGIONES DEL ESTADO.

LÍNEA DE ACCIÓN: 05 FORTALECER LOS MECANISMOS PARA AUMENTAR LA ATRACCIÓN DE INVERSIONES EN EL ESTADO.

LÍNEA DE ACCIÓN: 06 EJECUTAR ACCIONES ORIENTADAS A PROMOVER LA RECUPERACIÓN ECONÓMICA EN EL ESTADO.

LÍNEA DE ACCIÓN: 07 PROPICIAR LA INTEGRACIÓN DE UNA AGENDA DE VINCULACIÓN ESTRATÉGICA ENTRE LAS DISTINTAS REGIONES DEL PAÍS, ENFOCADA AL IMPULSO DEL ESTADO

Programas Especiales (Transversales)

PROGRAMA ESPECIAL : 06 PROGRAMA ESPECIAL ANTICORRUPCIÓN

Objetivos, Indicadores y Metas de la MIR

FIN

RESUMEN NARRATIVO	INDICADOR	MEDIOS DE VERIFICACIÓN		SUPUESTO
CONTRIBUIR A COLOCAR AL ESTADO DE PUEBLA COMO UNO DE LOS PRINCIPALES DESTINOS DE INVERSIÓN Y DE NEGOCIOS DEL PAÍS, MEDIANTE EL FORTALECIMIENTO DE LOS MECANISMOS DE ATRACCIÓN DE INVERSIÓN.	POSICIÓN DEL ESTADO DE PUEBLA EN LA CAPTACIÓN DE INVERSIONES A NIVEL NACIONAL.	REGISTRO DE IED CAPTADA POR ENTIDAD FEDERATIVA; FUENTE: SECRETARÍA DE ECONOMÍA FEDERAL; FRECUENCIA DE MEDICIÓN: ANUAL; RUTA DE ACCESO: https://www.gob.mx/se/acciones-y-programas/competitividad-y-normatividad-inversion-extranjera-directa?state=published ; INVERSIÓN EXTRANJERA DIRECTA; ESTADÍSTICA OFICIAL DE LOS FLUJOS DE IED HACIA MÉXICO; INFORMES ESTADÍSTICOS SOBRE EL COMPORTAMIENTO DE LA IED EN MÉXICO QUE SON PRESENTADOS POR LA COMISIÓN NACIONAL DE INVERSIONES EXTRANJERAS (CNIIE) ANTE EL H. CONGRESO DE LA UNIÓN, DE MANERA TRIMESTRAL; SELECCIONAR LA ÚLTIMA SERIE DISPONIBLE		LAS CONDICIONES ECONÓMICAS SON FAVORABLES PARA LA LLEGADA DE CAPITALES NACIONALES Y EXTRANJEROS AL PAÍS Y A PUEBLA.
		TIPO ESTRATÉGICO	DIMENSIÓN EFICACIA	FRECUENCIA ANUAL



MATRIZ DE INDICADORES PARA RESULTADOS

F002 - ATRACCIÓN DE INVERSIONES

PROPÓSITO

RESUMEN NARRATIVO	INDICADOR	MEDIOS DE VERIFICACIÓN		SUPUESTO
REGIONES DEL ESTADO DE PUEBLA CON VOCACIÓN INDUSTRIAL CAPTAN INVERSIÓN EXTRANJERA DIRECTA.	VALOR DE LA INVERSIÓN CAPTADA MEDIANTE LOS MECANISMOS DE ATRACCIÓN DE INVERSIÓN EN EL ESTADO DE PUEBLA.	REGISTRO DE IED CAPTADA POR ENTIDAD FEDERATIVA; FUENTE: SECRETARÍA DE ECONOMÍA FEDERAL; FRECUENCIA DE MEDICIÓN: ANUAL; RUTA DE ACCESO: https://www.gob.mx/se/acciones-y-programas/competitividad-y-normatividad-inversion-extranjera-directa?state=published ; INVERSIÓN EXTRANJERA DIRECTA; ESTADÍSTICA OFICIAL DE LOS FLUJOS DE IED HACIA MÉXICO; INFORMES ESTADÍSTICOS SOBRE EL COMPORTAMIENTO DE LA IED EN MÉXICO QUE SON PRESENTADOS POR LA COMISIÓN NACIONAL DE INVERSIONES EXTRANJERAS (CNIE) ANTE EL H. CONGRESO DE LA UNIÓN, DE MANERA TRIMESTRAL; SELECCIONAR LA ÚLTIMA SERIE DISPONIBLE		INVERSIONISTAS Y EMPRESARIOS NACIONALES Y EXTRANJEROS SE VEN FAVORECIDOS POR LAS CONDICIONES QUE OFRECE EL ESTADO PARA SUS PROYECTOS.
	TIPO ESTRATÉGICO	DIMENSIÓN EFICACIA	FRECUENCIA ANUAL	META 900.00

RESUMEN NARRATIVO	INDICADOR	MEDIOS DE VERIFICACIÓN		SUPUESTO
REGIONES DEL ESTADO DE PUEBLA CON VOCACIÓN INDUSTRIAL CAPTAN INVERSIÓN EXTRANJERA DIRECTA.	PROMEDIO ANUAL DE LA INVERSIÓN CAPTADA	REGISTRO DE IED CAPTADA POR ENTIDAD FEDERATIVA; FUENTE: SECRETARÍA DE ECONOMÍA FEDERAL; FRECUENCIA DE MEDICIÓN: ANUAL; RUTA DE ACCESO: https://www.gob.mx/se/acciones-y-programas/competitividad-y-normatividad-inversion-extranjera-directa?state=published ; INVERSIÓN EXTRANJERA DIRECTA; ESTADÍSTICA OFICIAL DE LOS FLUJOS DE IED HACIA MÉXICO; INFORMES ESTADÍSTICOS SOBRE EL COMPORTAMIENTO DE LA IED EN MÉXICO QUE SON PRESENTADOS POR LA COMISIÓN NACIONAL DE INVERSIONES EXTRANJERAS (CNIE) ANTE EL H. CONGRESO DE LA UNIÓN, DE MANERA TRIMESTRAL; SELECCIONAR LA ÚLTIMA SERIE DISPONIBLE		INVERSIONISTAS Y EMPRESARIOS NACIONALES Y EXTRANJEROS SE VEN FAVORECIDOS POR LAS CONDICIONES QUE OFRECE EL ESTADO PARA SUS PROYECTOS.
	TIPO ESTRATÉGICO	DIMENSIÓN EFICIENCIA	FRECUENCIA ANUAL	META 700.00

COMPONENTE 1

RESUMEN NARRATIVO	INDICADOR	MEDIOS DE VERIFICACIÓN		SUPUESTO
REGIONES DEL ESTADO DE PUEBLA CON VOCACIÓN INDUSTRIAL PROMOVIDAS.	PORCENTAJE DE LAS REGIONES DEL ESTADO DE PUEBLA CON VOCACIÓN INDUSTRIAL PROMOVIDAS.	BOLETINES OFICIALES DE LA SECRETARÍA DE ECONOMÍA DEL ESTADO DE PUEBLA; FUENTE: SECRETARÍA DE ECONOMÍA; FRECUENCIA DE MEDICIÓN: TRIMESTRAL; RUTA DE ACCESO: https://se.puebla.gob.mx/ ; NOTICIAS: BOLETINES OFICIALES DE LA SECRETARÍA DE ECONOMÍA; SELECCIONAR LOS BOLETINES OFICIALES REPORTADOS; SERIE DISPONIBLE: NO DISPONIBLE		CORRESPONDENCIA DE LOS INTERESES DE LOS INVERSIONISTAS EXTRANJEROS CON LAS VOCACIONES PRODUCTIVAS DE LAS REGIONES DEL ESTADO DE PUEBLA A PROMOVER.
	TIPO GESTIÓN	DIMENSIÓN EFICACIA	FRECUENCIA SEMESTRAL	META 100.00



MATRIZ DE INDICADORES PARA RESULTADOS

F002 - ATRACCIÓN DE INVERSIONES

COMPONENTE 2

RESUMEN NARRATIVO	INDICADOR	MEDIOS DE VERIFICACIÓN		SUPUESTO
ACCIONES DE FOMENTO A LA INVERSIÓN REALIZADAS.	NÚMERO DE ACCIONES DE FOMENTO A LA INVERSIÓN REALIZADAS.	INFORME TRIMESTRAL DE ACCIONES DE FOMENTO A LA INVERSIÓN REALIZADOS CON BASE EN EL ARCHIVO DOCUMENTAL ELABORADO POR LA DIRECCIÓN DE FOMENTO A LA INVERSIÓN Y RESGUARDADO POR LA DIRECCIÓN GENERAL DE PROMOCIÓN Y ATRACCIÓN DE INVERSIONES		LA INVERSIÓN EN LAS REGIONES DEL ESTADO LOGRA ATRAER INVERSIÓN NACIONAL Y EXTRANJERA.
	TIPO GESTIÓN	DIMENSIÓN EFICACIA	FRECUENCIA TRIMESTRAL	META 4.00

COMPONENTE 3

RESUMEN NARRATIVO	INDICADOR	MEDIOS DE VERIFICACIÓN		SUPUESTO
PROYECTO EJECUTIVO AGENCIA ESTATAL DE PRODUCTOS PUEBLA Y PROMOTORA MARCA PUEBLA DESARROLLADO.	NÚMERO DE ACCIONES PARA LA IMPLEMENTACIÓN DE LA AGENCIA ESTATAL DE PRODUCTOS PUEBLA Y PROMOTORA MARCA PUEBLA.	INFORME DE ACCIONES PARA LA IMPLEMENTACIÓN DE LA AGENCIA ESTATAL DE PRODUCTOS PUEBLA Y PROMOTORA MARCA PUEBLA. FUENTE: DIRECCIÓN GENERAL DE PROMOCIÓN Y ATRACCIÓN DE INVERSIONES (DGPAI). FRECUENCIA DE MEDICIÓN: SEMESTRAL. DOCUMENTO GENERADO Y A RESGUARDO DE LA DGPAI. SERIE DE INFORMACIÓN NO DISPONIBLE		LOS MUNICIPIOS ESTRATÉGICOS CUENTAN CON LA SUFICIENTE DERRAMA ECONÓMICA PARA EL DESARROLLO DE LOS ESPACIOS DE COMERCIALIZACIÓN.
	TIPO ESTRATÉGICO	DIMENSIÓN EFICACIA	FRECUENCIA SEMESTRAL	META 4.00



MATRIZ DE INDICADORES PARA RESULTADOS

F008 - FORTALECIMIENTO PARA LAS MICROEMPRESAS ESTABLECIDAS EN EL ESTADO DE PUEBLA

Datos de Identificación del Programa Presupuestario

RESPONSABLE DEL PROGRAMA PRESUPUESTARIO	INSTANCIA(S) EJECUTORA(S) DEL PP	IMPORTE : \$ 3,046,416.00
RAMO : 14 - ECONOMÍA	166 - FIDEICOMISO PÚBLICO FONDO PARA EL FORTALECIMIENTO DE LA MICROEMPRESA	3,046,416.00
INSTITUCIÓN : 166 - FIDEICOMISO PÚBLICO FONDO PARA EL FORTALECIMIENTO DE LA MICROEMPRESA		
UNIDAD RESPONSABLE : FA3B - FIDEICOMISO PÚBLICO FONDO PARA EL FORTALECIMIENTO DE LA MICROEMPRESA		
POBLACIÓN OBJETIVO : MICRO, PEQUEÑAS Y MEDIANAS EMPRESAS ESTABLECIDAS EN EL ESTADO DE PUEBLA QUE REQUIEREN DE CRÉDITOS ANTE LA BANCA PRIVADA		

Alineación

Plan Estatal de Desarrollo

PLAN ESTATAL DE DESARROLLO

EJE: 03 FORTALECIMIENTO DEL CAMPO E IMPULSO A LA ECONOMÍA JUSTA Y SOCIAL

OBJETIVO: 01 CONSOLIDAR LOS MECANISMOS QUE IMPULSAN A LOS DIFERENTES SECTORES ECONÓMICOS DEL ESTADO, CON ENFOQUE EN EL DESARROLLO SOSTENIBLE.

TEMÁTICA: 02 DESARROLLO ECONÓMICO

OBJETIVO ESPECÍFICO: 01 MEJORAR LAS CONDICIONES ECONÓMICAS Y SOCIALES EN EL ESTADO.

ESTRATEGIA: 01 FOMENTAR LA PRODUCTIVIDAD Y LA COMPETITIVIDAD EN EL SECTOR ECONÓMICO COMO PILARES PARA EL DESARROLLO EN LAS DIVERSAS REGIONES DEL ESTADO.

LÍNEA DE ACCIÓN: 02 PROMOVER LA GENERACIÓN Y CONSOLIDACIÓN DE LAS MIPYMES ELEVANDO SU PRODUCTIVIDAD Y COMPETITIVIDAD CON UN ENFOQUE SOSTENIBLE E INTERSECCIONAL.

Objetivos, Indicadores y Metas de la MIR

FIN

RESUMEN NARRATIVO	INDICADOR	MEDIOS DE VERIFICACIÓN		SUPUESTO
CONTRIBUIR AL DESARROLLO ECONÓMICO DEL ESTADO DE PUEBLA MEDIANTE LA GENERACIÓN Y CONSOLIDACIÓN DE LAS MICRO, PEQUEÑAS Y MEDIANAS EMPRESAS.	RANKING DEL SUBÍNDICE DE INNOVACIÓN Y ECONOMÍA DEL ÍNDICE DE COMPETITIVIDAD ESTATAL.	REPORTE DE RESULTADOS DEL ÍNDICE DE COMPETITIVIDAD ESTATAL 2025, DISPONIBLE EN EL PORTAL DEL INSTITUTO MEXICANO PARA LA COMPETITIVIDAD A.C., https://imco.org.mx/ (RUTA: ÍNDICES/ÍNDICE DE COMPETITIVIDAD ESTATAL 2024/DESCARGAS: ÍNDICE), EN EL DOCUMENTO: RESULTADOS POR ENTIDAD/ PUEBLA/ INNOVACIÓN Y ECONOMÍA"; o en el LINK: https://imco.org.mx/indice-de-competitividad-estatal-2024/ (DESCARGAS ÍNDICE)		MIPYMES Y EMPRENDEDORES SOLICITAN FINANCIAMIENTO.
	TIPO ESTRATÉGICO	DIMENSIÓN EFICACIA	FRECUENCIA ANUAL	META 18.00

PROPÓSITO

RESUMEN NARRATIVO	INDICADOR	MEDIOS DE VERIFICACIÓN		SUPUESTO
MICRO, PEQUEÑOS Y MEDIANOS EMPRESARIOS SE BENEFICIAN CON LOS PROGRAMAS DE CRÉDITO GUBERNAMENTALES Y DE LA BANCA PRIVADA.	ACTIVIDADES PARA EL CUMPLIMIENTO DE LOS PROGRAMAS.	REPORTE DE ACTIVIDADES, ELABORADO SEMESTRALMENTE POR LA DIRECCIÓN DE PROGRAMAS DE FINANCIAMIENTO, EL CUAL SE GENERARÁ DE LAS ACTIVIDADES DESARROLLADAS PARA EL OTORGAMIENTO DE CRÉDITOS Y SU CUMPLIMIENTO, DENTRO DEL MARCO DE LOS PROGRAMAS DE CRÉDITO, GARANTÍA Y/O CONTRAGARANTÍA DE APOYO A LOS MICRO, PEQUEÑOS Y MEDIANOS EMPRESARIOS A CARGO DEL FIDEICOMISO PÚBLICO DE ADMINISTRACIÓN Y GARANTÍA DENOMINADO FONDO PARA EL FORTALECIMIENTO DE LA MICROEMPRESA		LOS SOLICITANTES DE CRÉDITOS AL CUMPLIR CON LOS REQUISITOS DE LAS INSTITUCIONES DE CRÉDITO PUEDEN ACCEDER A LOS CRÉDITOS DE LA BANCA PRIVADA.
	TIPO ESTRATÉGICO	DIMENSIÓN EFICACIA	FRECUENCIA SEMESTRAL	META 138.00



MATRIZ DE INDICADORES PARA RESULTADOS

F008 - FORTALECIMIENTO PARA LAS MICROEMPRESAS ESTABLECIDAS EN EL ESTADO DE PUEBLA

COMPONENTE 1

RESUMEN NARRATIVO	INDICADOR	MEDIOS DE VERIFICACIÓN		SUPUESTO
SEGUIMIENTO A LOS CRÉDITOS OTORGADOS PARA EL CUMPLIMIENTO DE LOS COMPROMISOS CONTRACTUALES REALIZADOS.	NÚMERO DE SEGUIMIENTOS A LOS CRÉDITOS OTORGADOS A LOS BENEFICIARIOS DEL PROGRAMA.	INFORME DE SEGUIMIENTOS DOMICILIARIOS REALIZADOS PARA LA COMPROBACIÓN DEL USO DE CRÉDITOS, ELABORADO POR LA DIRECCIÓN GENERAL CON INFORMACIÓN DEL QUE VISITA, FRECUENCIA DE MEDICIÓN TRIMESTRAL, INFORMACIÓN DISPONIBLE DESDE 2023		LOS BENEFICIARIOS DE LOS CRÉDITOS OTORGADOS EN EL MARCO DEL PROGRAMA EMERGENTE DE REACTIVACIÓN ECONÓMICA UDP-FOCIR. CUMPLEN CON SUS PAGOS.
	TIPO GESTIÓN	DIMENSIÓN EFICACIA	FRECUENCIA TRIMESTRAL	META 88.00

COMPONENTE 2

RESUMEN NARRATIVO	INDICADOR	MEDIOS DE VERIFICACIÓN		SUPUESTO
CRÉDITOS OTORGADOS POR LA BANCA PRIVADA A LOS MICRO, PEQUEÑOS Y MEDIANOS EMPRESARIOS EN EL MARCO DE LOS PROGRAMAS EN LOS QUE PARTICIPA EL FIDEICOMISO PÚBLICO DE ADMINISTRACIÓN Y GARANTÍA DENOMINADO FONDO PARA EL FORTALECIMIENTO DE LA MICROEMPRESA.	NÚMERO DE CÉDULAS DE VALIDACIÓN DE SOLICITUDES AUTORIZADAS.	REPORTE DE CÉDULAS AUTORIZADAS, ELABORADAS SEMESTRALMENTE POR LA DIRECCIÓN DE PROGRAMAS DE FINANCIAMIENTO Y GENERADO POR LOS EXPEDIENTES AUTORIZADOS		LOS MICRO, PEQUEÑOS Y MEDIANOS EMPRESARIOS, ACCEDEN A LOS CRÉDITOS OTORGADOS POR LA BANCA PRIVADA Y CUMPLEN CON LOS REQUISITOS ESTABLECIDOS Y ACEPTAN LAS TASAS QUE LES ESTABLECEN.
	TIPO GESTIÓN	DIMENSIÓN EFICACIA	FRECUENCIA SEMESTRAL	META 50.00



MATRIZ DE INDICADORES PARA RESULTADOS

F009 - ENCADENAMIENTO PRODUCTIVO REGIONAL

Datos de Identificación del Programa Presupuestario

RESPONSABLE DEL PROGRAMA PRESUPUESTARIO	INSTANCIA(S) EJECUTORA(S) DEL PP	IMPORTE : \$ 19,554,700.00
RAMO : 14 - ECONOMÍA	129 - SECRETARÍA DE ECONOMÍA	19,554,700.00
INSTITUCIÓN : 129 - SECRETARÍA DE ECONOMÍA		
UNIDAD RESPONSABLE : 3000 - SUBSECRETARÍA DE INDUSTRIA Y COMERCIO		

POBLACIÓN OBJETIVO : UNIDADES ECONÓMICAS QUE ESTÁN POR DEBAJO DE LA MEDIA DE LA PRODUCCIÓN BRUTA TOTAL, IDENTIFICADAS PARA SER ENCADENADAS PRODUCTIVAMENTE.

Alineación

Plan Estatal de Desarrollo

PLAN ESTATAL DE DESARROLLO

EJE: 03 FORTALECIMIENTO DEL CAMPO E IMPULSO A LA ECONOMÍA JUSTA Y SOCIAL

OBJETIVO: 01 CONSOLIDAR LOS MECANISMOS QUE IMPULSAN A LOS DIFERENTES SECTORES ECONÓMICOS DEL ESTADO, CON ENFOQUE EN EL DESARROLLO SOSTENIBLE.

TEMÁTICA: 02 DESARROLLO ECONÓMICO

OBJETIVO ESPECÍFICO: 01 MEJORAR LAS CONDICIONES ECONÓMICAS Y SOCIALES EN EL ESTADO.

ESTRATEGIA: 01 FOMENTAR LA PRODUCTIVIDAD Y LA COMPETITIVIDAD EN EL SECTOR ECONÓMICO COMO PILARES PARA EL DESARROLLO EN LAS DIVERSAS REGIONES DEL ESTADO.

LÍNEA DE ACCIÓN: 01 IMPULSAR EL EMPRENDIMIENTO CON RESPONSABILIDAD SOCIAL Y LA SOSTENIBILIDAD PARA POTENCIAR LAS VOCACIONES PRODUCTIVAS REGIONALES.

LÍNEA DE ACCIÓN: 03 IMPULSAR EL POSICIONAMIENTO DE LOS PRODUCTOS Y LOS SERVICIOS LOCALES EN CADENAS DE VALOR GLOBALES PARA FORTALECER LA ECONOMÍA LOCAL Y REGIONAL.

LÍNEA DE ACCIÓN: 08 POTENCIAR LAS CAPACIDADES DE LOS SECTORES ECONÓMICOS, A TRAVÉS DE CLÚSTERES Y LA PROFESIONALIZACIÓN ESPECIALIZADA.

Programas Especiales (Transversales)

PROGRAMA ESPECIAL : 02 PROGRAMA ESPECIAL DE LOS PUEBLOS INDÍGENAS Y AFROMEXICANO

PROGRAMA ESPECIAL : 03 PROGRAMA ESPECIAL IGUALDAD SUSTANTIVA

PROGRAMA ESPECIAL : 05 PROGRAMA ESPECIAL DE JUVENTUDES

PROGRAMA ESPECIAL : 06 PROGRAMA ESPECIAL ANTICORRUPCIÓN

Objetivos, Indicadores y Metas de la MIR

FIN

RESUMEN NARRATIVO	INDICADOR	MEDIOS DE VERIFICACIÓN		SUPUESTO
CONTRIBUIR AL DESARROLLO ECONÓMICO DE LA ENTIDAD MEDIANTE EL ENCADENAMIENTO PRODUCTIVO DE LAS UNIDADES ECONÓMICAS POR DEBAJO DE LA MEDIA DE LA PRODUCCIÓN BRUTA TOTAL.	PORCENTAJE DE REGIONES CON PRODUCCIÓN BRUTA TOTAL POR ARRIBA DE LA MEDIA ESTATAL.	CENSOS ECONÓMICOS 2019. FUENTE: INSTITUTO NACIONAL DE ESTADÍSTICA Y GEOGRAFÍA (INEGI). – FRECUENCIA DE MEDICIÓN: QUINQUENAL. – RUTA DE ACCESO: https://www.inegi.org.mx/app/saic/ . – AÑO CENSAL: MARCAR 2019; ÁREA GEOGRÁFICA: MARCAR MUNICIPIOS DE PUEBLA; TODOS LOS SECTORES: MARCAR CON TOTALES; VARIABLE CENSAL: PRODUCCIÓN BRUTA TOTAL; MARCAR PRODUCCIÓN BRUTA TOTAL (MILLONES DE PESOS); ESTRATO DE PERSONAL OCUPADO; MARCAR SIN ESTRATO; SERIE DE INFORMACIÓN DISPONIBLE: 2003 – 2018		MOVIMIENTOS EN LOS MERCADOS NACIONALES O INTERNACIONALES INFLUYEN EN EL ENCADENAMIENTO DE UNIDADES ECONÓMICAS DE PUEBLA.
		TIPO ESTRATÉGICO	DIMENSIÓN EFICACIA	FRECUENCIA QUINQUENAL



MATRIZ DE INDICADORES PARA RESULTADOS

F009 - ENCADENAMIENTO PRODUCTIVO REGIONAL

RESUMEN NARRATIVO	INDICADOR	MEDIOS DE VERIFICACIÓN		SUPUESTO	
CONTRIBUIR AL DESARROLLO ECONÓMICO DE LA ENTIDAD MEDIANTE EL ENCADENAMIENTO PRODUCTIVO DE LAS UNIDADES ECONÓMICAS POR DEBAJO DE LA MEDIA DE LA PRODUCCIÓN BRUTA TOTAL.	VALOR DEL PIB REAL	CUENTAS NACIONALES. FUENTE: INSTITUTO NACIONAL DE ESTADÍSTICA Y GEOGRAFÍA (INEGI). – FRECUENCIA DE MEDICIÓN: ANUAL. – RUTA DE ACCESO: https://www.inegi.org.mx/app/indicadores/?tm=0 . - CUENTAS NACIONALES > PRODUCTO INTERNO BRUTO POR ENTIDAD FEDERATIVA, BASE 2018 > POR ACTIVIDAD ECONÓMICA Y ENTIDAD FEDERATIVA > VALORES A PRECIOS CONSTANTES DE 2018 > PRODUCTO INTERNO BRUTO, A PRECIOS DE MERCADO - PUEBLA /FI (MILLONES DE PESOS A PRECIOS DE 2018.) ANUAL; SERIE DE INFORMACIÓN DISPONIBLE: 2003 – 2022		MOVIMIENTOS EN LOS MERCADOS NACIONALES O INTERNACIONALES INFLUYEN EN EL ENCADENAMIENTO DE UNIDADES ECONÓMICAS DE PUEBLA.	
	TIPO	DIMENSIÓN	FRECUENCIA	META	MÉTODO DE CÁLCULO
	ESTRATÉGICO	EFICIENCIA	ANUAL	655,079.00	DATO ABSOLUTO

PROPÓSITO

RESUMEN NARRATIVO	INDICADOR	MEDIOS DE VERIFICACIÓN		SUPUESTO	
UNIDADES ECONÓMICAS AUMENTAN EL VALOR DE SU PRODUCCIÓN BRUTA A TRAVÉS DEL ENCADENAMIENTO PRODUCTIVO Y CUBREN LOS ESLABONES DE LAS CADENAS DE LOS SECTORES ECONÓMICOS.	AUMENTO DEL NÚMERO DE UNIDADES ECONÓMICAS QUE PARTICIPAN DE LOS ENCADENAMIENTOS REGIONALES PRODUCTIVOS EN EL CONTEXTO NACIONAL E INTERNACIONAL.	INFORME ANUAL DE LOS ENCADENAMIENTOS REGIONALES PRODUCTIVOS EN DONDE SE REFLEJE EL PROCESO DE ATENCIÓN A LA UNIDAD ECONÓMICA, DESDE SU IDENTIFICACIÓN HASTA SU VINCULACIÓN DENTRO DE ALGÚN ESLABÓN DE LOS SECTORES ECONÓMICOS. REALIZADO Y EN RESGUARDO POR LA SUBSECRETARÍA DE INDUSTRIA Y COMERCIO, SERIE DISPONIBLE 2024		EL AUMENTO DE LOS ENCADENAMIENTOS PRODUCTIVOS AUMENTA LA PRODUCCIÓN BRUTA TOTAL Y POR LO TANTO AUMENTA LAS REGIONES POR ARRIBA DE LA MEDIA DEL PRODUCCIÓN BRUTA TOTAL.	
	TIPO	DIMENSIÓN	FRECUENCIA	META	MÉTODO DE CÁLCULO
	ESTRATÉGICO	EFICACIA	ANUAL	827.00	DATO ABSOLUTO

COMPONENTE 1

RESUMEN NARRATIVO	INDICADOR	MEDIOS DE VERIFICACIÓN		SUPUESTO	
PROFESIONALIZACIÓN A LAS UNIDADES ECONÓMICAS CON VOCACIÓN PRODUCTIVA PARA CONSOLIDARSE EN COOPERATIVAS COMO EMPRESAS DE ALTO IMPACTO REALIZADA PARA LOGRAR EL ENCADENAMIENTO PRODUCTIVO.	NÚMERO DE LAS UNIDADES ECONÓMICAS CON VOCACIÓN PRODUCTIVA PROFESIONALIZADAS PARA LOGRAR EL ENCADENAMIENTO PRODUCTIVO.	REPORTE SEMESTRAL DE UNIDADES ECONÓMICAS CON VOCACIÓN PRODUCTIVA PROFESIONALIZADAS, ELABORADO Y A RESGUARDO POR LA DIRECCIÓN GENERAL DE INDUSTRIA. SERIE DISPONIBLE 2024		EL FENÓMENO DEL INTERMEDIARISMO INFLUYE EN LAS UNIDADES ECONÓMICAS CON VOCACIÓN PRODUCTIVA DE MANERA NEGATIVA PARA QUE SE DESARROLLEN.	
	TIPO	DIMENSIÓN	FRECUENCIA	META	MÉTODO DE CÁLCULO
	GESTIÓN	EFICACIA	SEMESTRAL	306.00	DATO ABSOLUTO

COMPONENTE 2

RESUMEN NARRATIVO	INDICADOR	MEDIOS DE VERIFICACIÓN		SUPUESTO	
SERVICIOS A LAS UNIDADES ECONÓMICAS PARA SU DESARROLLO A TRAVÉS DE LOS CLÚSTERES ENTREGADOS.	UNIDADES ECONÓMICAS DESARROLLADAS A TRAVÉS DE LOS CLÚSTERES.	REPORTES SEMESTRALES DE LAS UNIDADES ECONÓMICAS DESARROLLADAS EN CLÚSTERES GENERADOS Y A RESGUARDO POR LA DIRECCIÓN GENERAL DE INDUSTRIA. SERIE DISPONIBLE 2024		LAS UNIDADES ECONÓMICAS TIENEN EL INTERÉS DE INTEGRARSE A LOS CLÚSTERES Y TRABAJAR COLABORATIVAMENTE.	
	TIPO	DIMENSIÓN	FRECUENCIA	META	MÉTODO DE CÁLCULO
	GESTIÓN	EFICACIA	SEMESTRAL	408.00	DATO ABSOLUTO



MATRIZ DE INDICADORES PARA RESULTADOS

F009 - ENCADENAMIENTO PRODUCTIVO REGIONAL

COMPONENTE 3

RESUMEN NARRATIVO	INDICADOR	MEDIOS DE VERIFICACIÓN		SUPUESTO
SERVICIOS PARA LA DIVERSIFICACIÓN DE LAS OPORTUNIDADES DE MERCADO PARA LAS UNIDADES ECONÓMICAS INTERESADAS.	NÚMERO DE LAS UNIDADES ECONÓMICAS INTERESADAS EN DIVERSIFICAR SUS MERCADOS COMERCIALES.	REPORTE SEMESTRAL DE LAS UNIDADES ECONÓMICAS INTERESADAS EN DIVERSIFICAR SUS MERCADOS COMERCIALES, ELABORADO Y A RESGUARDO DE LA DIRECCIÓN GENERAL DE COMERCIO, SERIE DISPONIBLE 2024		BAJA O NULA CORRESPONDENCIA ENTRE LA OFERTA Y LA DEMANDA ENTRE LOS INVOLUCRADOS.
	TIPO GESTIÓN	DIMENSIÓN EFICACIA	FRECUENCIA SEMESTRAL	META 188.00



MATRIZ DE INDICADORES PARA RESULTADOS

PO09 - FOMENTO DE DESARROLLO ENERGÉTICO SUSTENTABLE

Datos de Identificación del Programa Presupuestario

RESPONSABLE DEL PROGRAMA PRESUPUESTARIO	INSTANCIA(S) EJECUTORA(S) DEL PP	IMPORTE : \$ 38,199,435.00
RAMO : 14 - ECONOMÍA	136 - AGENCIA DE ENERGÍA DEL ESTADO DE PUEBLA	38,199,435.00
INSTITUCIÓN : 136 - AGENCIA DE ENERGÍA DEL ESTADO DE PUEBLA		
UNIDAD RESPONSABLE : DA3A - AGENCIA DE ENERGÍA DEL ESTADO DE PUEBLA		
POBLACIÓN OBJETIVO : REGIONES DEL ESTADO DE PUEBLA QUE CUENTAN CON LIMITADOS PROYECTOS EN MATERIA ENERGÉTICA		

Alineación

Plan Estatal de Desarrollo

PLAN ESTATAL DE DESARROLLO

EJE: 02 SOSTENIBILIDAD TERRITORIAL Y DESARROLLO INTEGRAL

OBJETIVO: 01 FORTALECER EL DESARROLLO SOSTENIBLE CON UN ENFOQUE INTERGENERACIONAL Y MULTIDISCIPLINARIO.

TEMÁTICA: 01 CUIDADO DEL MEDIO AMBIENTE

OBJETIVO ESPECÍFICO: 01 CONTRIBUIR A LA PRESERVACIÓN Y PROTECCIÓN DE LOS RECURSOS NATURALES PARA DISMINUIR EFECTOS ADVERSOS EN MATERIA DE MEDIO AMBIENTE.

ESTRATEGIA: 01 IMPULSAR POLÍTICAS ORIENTADAS A PRESERVAR LOS RECURSOS NATURALES Y A PREVENIR EL CAMBIO CLIMÁTICO.

LÍNEA DE ACCIÓN: 11 PROMOVER EL USO DE TECNOLOGÍAS LIMPIAS E INNOVADORAS PARA EFICIENTAR EL DESARROLLO ECONÓMICO, SOCIAL Y LA TRANSICIÓN ENERGÉTICA.

LÍNEA DE ACCIÓN: 12 MEJORAR LA INFRAESTRUCTURA CON UN ENFOQUE EN LA GENERACIÓN DE ENERGÍAS ALTERNATIVAS, QUE PERMITAN EL DESARROLLO SOSTENIBLE, PRODUCTIVO Y SOCIAL.

Programas Especiales (Transversales)

PROGRAMA ESPECIAL : 02 PROGRAMA ESPECIAL DE LOS PUEBLOS INDÍGENAS Y AFROMEXICANO

PROGRAMA ESPECIAL : 03 PROGRAMA ESPECIAL IGUALDAD SUSTANTIVA

Objetivos, Indicadores y Metas de la MIR

FIN

RESUMEN NARRATIVO	INDICADOR	MEDIOS DE VERIFICACIÓN		SUPUESTO
CONTRIBUIR AL DESARROLLO ENERGÉTICO SUSTENTABLE EN EL ESTADO DE PUEBLA.	MEGAWATTS INSTALADOS PARA GENERACIÓN DISTRIBUIDA DE ENERGÍA ELÉCTRICA.	NOMBRE DEL DOCUMENTO: REPORTE DENOMINADO SOLICITUDES DE INTERCONEXIÓN DE CENTRALES ELÉCTRICAS CON CAPACIDAD MENOR A 0.5 MW * ÁREA QUE ELABORA: COMISIÓN REGULADORA DE ENERGÍA * FUENTE DE INFORMACIÓN: CRE * FRECUENCIA DE MEDICIÓN: SEXENAL * RUTA DE ACCESO: https://www.gob.mx/cms/uploads/attachment/file/934907/Estad_sticas_GD_2024_Primer_Semestre.pdf		LOS PROYECTOS ESTRATÉGICOS EN MATERIA ENERGÉTICA SE LLEVAN A CABO EN EL ESTADO DE PUEBLA.
	TIPO ESTRATÉGICO	DIMENSIÓN EFICACIA	FRECUENCIA ANUAL	META 89.24

PROPÓSITO

RESUMEN NARRATIVO	INDICADOR	MEDIOS DE VERIFICACIÓN		SUPUESTO
REGIONES DEL ESTADO DE PUEBLA CUENTAN CON SUFICIENTES PROYECTOS ESTRATÉGICOS EN MATERIA ENERGÉTICA.	NÚMERO DE REGIONES CON PROYECTOS ENERGÉTICOS Y ESTRATÉGICOS EJECUTADOS PARA LA INSTAURACIÓN DEL DESARROLLO ENERGÉTICO SUSTENTABLE.	NOMBRE DEL DOCUMENTO: REPORTE GENERAL DEL NÚMERO DE REGIONES CON PROYECTOS ENERGÉTICOS Y ESTRATÉGICOS EJECUTADOS PARA LA INSTAURACIÓN DEL DESARROLLO ENERGÉTICO SUSTENTABLE. * ÁREA QUE ELABORA: DIRECCIÓN DE PLANEACIÓN, PROMOCIÓN Y FOMENTO A LA INVERSIÓN * FUENTE DE INFORMACIÓN: ELABORACIÓN PROPIA * FRECUENCIA DE MEDICIÓN: ANUAL * RUTA DE ACCESO: https://agenciadeenergia.puebla.gob.mx/Documentos		EL EJECUTIVO DEL ESTADO DECIDE MANTENER LA EJECUCIÓN DE PROYECTOS ENERGÉTICOS Y ESTRATÉGICOS A TRAVÉS DE LA AGENCIA DE ENERGÍA DEL ESTADO DE PUEBLA.
	TIPO ESTRATÉGICO	DIMENSIÓN EFICACIA	FRECUENCIA ANUAL	META 3.00



MATRIZ DE INDICADORES PARA RESULTADOS

P009 - FOMENTO DE DESARROLLO ENERGÉTICO SUSTENTABLE

COMPONENTE 1

RESUMEN NARRATIVO	INDICADOR	MEDIOS DE VERIFICACIÓN		SUPUESTO	
VINCULACIÓN INSTITUCIONAL EN EL SECTOR ENERGÉTICO IMPLEMENTADA.	NÚMERO DE ACCIONES DE VINCULACIÓN INSTITUCIONAL QUE FAVORECEN EL DESARROLLO ENERGÉTICO SUSTENTABLE EN EL ESTADO DE PUEBLA.	INFORME SEMESTRAL DE ACCIONES DE VINCULACIÓN INSTITUCIONAL QUE FAVORECEN EL DESARROLLO ENERGÉTICO SUSTENTABLE EN EL ESTADO DE PUEBLA, ELABORADO Y A RESGUARDO DE LA DIRECCIÓN DE VINCULACIÓN INSTITUCIONAL DE LA AGENCIA DE ENERGÍA DEL ESTADO DE PUEBLA		DEPENDENCIAS Y ENTIDADES DE LOS 3 NIVELES DE GOBIERNO, PODERES, AUTÓNOMOS, ORGANIZACIONES PÚBLICAS Y PRIVADAS TANTO NACIONALES COMO INTERNACIONALES Y MEDIOS DE COMUNICACIÓN, TIENEN INTERÉS EN REALIZAR ACCIONES DE VINCULACIÓN EN MATERIA ENERGÉTICA CON LA AGENCIA DE ENERGÍA DEL ESTADO DE PUEBLA.	
	TIPO	DIMENSIÓN	FRECUENCIA	META	MÉTODO DE CÁLCULO
	GESTIÓN	EFICACIA	SEMESTRAL	17.00	DATO ABSOLUTO

COMPONENTE 2

RESUMEN NARRATIVO	INDICADOR	MEDIOS DE VERIFICACIÓN		SUPUESTO	
PLANEACIÓN Y FOMENTO DE PROYECTOS ESTRATÉGICOS PARA EL DESARROLLO ENERGÉTICO SUSTENTABLE REALIZADA.	NÚMERO DE ACCIONES DE PLANEACIÓN Y FOMENTO DE PROYECTOS ESTRATÉGICOS.	REPORTE SEMESTRAL DE ACCIONES DE PLANEACIÓN Y FOMENTO DE PROYECTOS ESTRATÉGICOS PARA EL DESARROLLO ENERGÉTICO SUSTENTABLE DEL ESTADO DE PUEBLA, ELABORADO Y A RESGUARDO DE LA DIRECCIÓN DE PLANEACIÓN, PROMOCIÓN Y FOMENTO A LA INVERSIÓN. SERIE DE INFORMACIÓN DISPONIBLE 2021-2024		EXISTEN LAS CONDICIONES POLÍTICAS Y ECONÓMICAS NECESARIAS EN EL ESTADO PARA LA EJECUCIÓN DE PROYECTOS ESTRATÉGICOS EN MATERIA DE DESARROLLO ENERGÉTICO.	
	TIPO	DIMENSIÓN	FRECUENCIA	META	MÉTODO DE CÁLCULO
	GESTIÓN	EFICACIA	SEMESTRAL	6.00	DATO ABSOLUTO

COMPONENTE 3

RESUMEN NARRATIVO	INDICADOR	MEDIOS DE VERIFICACIÓN		SUPUESTO	
SEGUIMIENTO A PROYECTOS DE INVERSIÓN Y ESTRATÉGICOS PARA EL DESARROLLO ENERGÉTICO SUSTENTABLE REALIZADO.	NÚMERO DE ACCIONES DE SEGUIMIENTO REALIZADAS A PROYECTOS DE INVERSIÓN Y ESTRATÉGICOS.	REPORTE SEMESTRAL DE ACCIONES DE SEGUIMIENTO A PROYECTOS DE INVERSIÓN Y ESTRATÉGICOS PARA EL DESARROLLO ENERGÉTICO SUSTENTABLE, ELABORADO Y A RESGUARDO DE LA DIRECCIÓN DE GESTIÓN Y SEGUIMIENTO DE PROYECTOS DE LA AGENCIA DE ENERGÍA DEL ESTADO DE PUEBLA. SERIE DE INFORMACIÓN DISPONIBLE 2021-2024		LA EJECUCIÓN DE PROYECTOS ESTRATÉGICOS EN COLABORACIÓN CON ACTORES CLAVE DEL SECTOR ENERGÉTICO AVANZA EN LAS ETAPAS DE GESTIÓN E IMPLEMENTACIÓN.	
	TIPO	DIMENSIÓN	FRECUENCIA	META	MÉTODO DE CÁLCULO
	GESTIÓN	EFICACIA	SEMESTRAL	12.00	DATO ABSOLUTO

COMPONENTE 4

RESUMEN NARRATIVO	INDICADOR	MEDIOS DE VERIFICACIÓN		SUPUESTO	
CONCERTACIÓN DE DEMANDAS SOCIALES EN MATERIA ENERGÉTICA REALIZADA.	NÚMERO DE ACCIONES DE CONCERTACIÓN DE DEMANDAS SOCIALES REALIZADAS EN MATERIA ENERGÉTICA.	REPORTE SEMESTRAL DE ACCIONES DE CONCERTACIÓN DE DEMANDAS SOCIALES REALIZADAS EN MATERIA ENERGÉTICA, ELABORADO Y A RESGUARDO DE LA DIRECCIÓN DE GOBERNANZA Y CONCERTACIÓN SOCIAL DE LA AGENCIA DE ENERGÍA DEL ESTADO DE PUEBLA. SERIE DE INFORMACIÓN DISPONIBLE 2020-2024		EXISTEN DEMANDAS SOCIALES EN RELACIÓN CON EL SECTOR ENERGÉTICO DEL ESTADO DE PUEBLA.	
	TIPO	DIMENSIÓN	FRECUENCIA	META	MÉTODO DE CÁLCULO
	GESTIÓN	EFICACIA	SEMESTRAL	12.00	DATO ABSOLUTO



MATRIZ DE INDICADORES PARA RESULTADOS

P009 - FOMENTO DE DESARROLLO ENERGÉTICO SUSTENTABLE

COMPONENTE 5

RESUMEN NARRATIVO	INDICADOR	MEDIOS DE VERIFICACIÓN		SUPUESTO										
GESTIÓN PARA EL ACCESO A FONDOS Y FUENTES DE FINANCIAMIENTO QUE PERMITA EL DESARROLLO Y ENTRADA EN OPERACIÓN DE PROYECTOS EN MATERIA ENERGÉTICA REALIZADA.	NÚMERO DE ACCIONES DE GESTIÓN REALIZADAS PARA EL ACCESO A FONDOS Y FUENTES DE FINANCIAMIENTO.	REPORTE SEMESTRAL DE ACCIONES DE GESTIÓN PARA EL ACCESO A FONDOS Y FUENTES DE FINANCIAMIENTO, PRESENTADO A LA DIRECCIÓN GENERAL, ELABORADO Y A RESGUARDO DE LA DIRECCIÓN DE FIDEICOMISOS DE LA AGENCIA DE ENERGÍA DEL ESTADO DE PUEBLA. SERIE DE INFORMACIÓN DISPONIBLE 2021-2024		EXISTEN FONDOS Y FUENTES DE FINANCIAMIENTO EN MATERIA ENERGÉTICA A LOS QUE PUEDA ACCEDER LA AGENCIA DE ENERGÍA.										
	<table border="1"> <thead> <tr> <th>TIPO</th> <th>DIMENSIÓN</th> <th>FRECUENCIA</th> <th>META</th> <th>MÉTODO DE CÁLCULO</th> </tr> </thead> <tbody> <tr> <td>GESTIÓN</td> <td>EFICACIA</td> <td>SEMESTRAL</td> <td>4.00</td> <td>DATO ABSOLUTO</td> </tr> </tbody> </table>	TIPO	DIMENSIÓN	FRECUENCIA	META	MÉTODO DE CÁLCULO	GESTIÓN	EFICACIA	SEMESTRAL	4.00	DATO ABSOLUTO			
TIPO	DIMENSIÓN	FRECUENCIA	META	MÉTODO DE CÁLCULO										
GESTIÓN	EFICACIA	SEMESTRAL	4.00	DATO ABSOLUTO										



MATRIZ DE INDICADORES PARA RESULTADOS

R004 - DESARROLLO ECONÓMICO DEL POLÍGONO DE CIUDAD MODELO

Datos de Identificación del Programa Presupuestario

RESPONSABLE DEL PROGRAMA PRESUPUESTARIO	INSTANCIA(S) EJECUTORA(S) DEL PP	IMPORTE: \$ 46,868,195.00
RAMO : 14 - ECONOMÍA	115 - CIUDAD MODELO	46,868,195.00
INSTITUCIÓN : 115 - CIUDAD MODELO		
UNIDAD RESPONSABLE : DA3C - CIUDAD MODELO		

POBLACIÓN OBJETIVO : UNIDADES ECONÓMICAS ASENTADAS EN LA REGIÓN DONDE SE UBICA EL POLÍGONO DE CIUDAD MODELO

Alineación

Plan Estatal de Desarrollo

PLAN ESTATAL DE DESARROLLO

EJE: 03 FORTALECIMIENTO DEL CAMPO E IMPULSO A LA ECONOMÍA JUSTA Y SOCIAL

OBJETIVO: 01 CONSOLIDAR LOS MECANISMOS QUE IMPULSAN A LOS DIFERENTES SECTORES ECONÓMICOS DEL ESTADO, CON ENFOQUE EN EL DESARROLLO SOSTENIBLE.

TEMÁTICA: 02 DESARROLLO ECONÓMICO

OBJETIVO ESPECÍFICO: 01 MEJORAR LAS CONDICIONES ECONÓMICAS Y SOCIALES EN EL ESTADO.

ESTRATEGIA: 01 FOMENTAR LA PRODUCTIVIDAD Y LA COMPETITIVIDAD EN EL SECTOR ECONÓMICO COMO PILARES PARA EL DESARROLLO EN LAS DIVERSAS REGIONES DEL ESTADO.

LÍNEA DE ACCIÓN: 09 PROMOVER EL DESARROLLO ECONÓMICO EN TODO EL ESTADO, POTENCIANDO A LAS REGIONES ESTRATÉGICAS.

Objetivos, Indicadores y Metas de la MIR

FIN

RESUMEN NARRATIVO	INDICADOR	MEDIOS DE VERIFICACIÓN	SUPUESTO									
CONTRIBUIR AL INCREMENTO DE LA POBLACIÓN ECONÓMICAMENTE ACTIVA DEL ESTADO DE PUEBLA, MEDIANTE LA CONSOLIDACIÓN DE UNIDADES ECONÓMICAS, APROVECHANDO LA INFRAESTRUCTURA Y ESPACIOS INMOBILIARIOS PERTENECIENTES Y/O ADMINISTRADOS POR CIUDAD MODELO.	NÚMERO DE LA POBLACIÓN ECONÓMICAMENTE ACTIVA EN EL ESTADO DE PUEBLA.	-ENCUESTA NACIONAL DE OCUPACIÓN Y EMPLEO (ENOE). FUENTE: INSTITUTO NACIONAL DE ESTADÍSTICA Y GEOGRAFÍA (INEGI) -FRECUENCIA DE MEDICIÓN: ANUAL. -RUTA DE ACCESO: https://www.inegi.org.mx/ , PROGRAMAS DE INFORMACIÓN, SUBSISTEMA DE INFORMACIÓN DEMOGRÁFICA Y SOCIAL, ENCUESTAS, REGULARES, ENCUESTA NACIONAL DE OCUPACIÓN Y EMPLEO (ENOE); TABULADOS; TABULADOS INTERACTIVOS; POBLACIÓN MAYOR; SELECCIONAR VARIABLES: ENTIDAD FEDERATIVA Y CLASIF DE LA PEA Y PNEA; VER CONSULTA; VARIABLE: PUEBLA; ACTUALIZAR CONSULTA; POBLACIÓN ECONÓMICAMENTE ACTIVA; EL VALOR DEL ÚLTIMO TRIMESTRE DEL AÑO A CONSULTAR CORRESPONDE AL VALOR DEL INDICADOR. -SERIE DE INFORMACIÓN DISPONIBLE: 2005-2023	LAS CONDICIONES DE ESTABILIDAD ECONÓMICA Y CERTEZA SE RECUPERAN Y SE MEJORAN LOS NIVELES DE CRECIMIENTO ECONÓMICO A NIVEL NACIONAL.									
	<table border="1" style="width: 100%; border-collapse: collapse;"> <thead> <tr> <th style="width: 25%;">TIPO</th> <th style="width: 25%;">DIMENSIÓN</th> <th style="width: 25%;">FRECUENCIA</th> <th style="width: 25%;">META</th> </tr> </thead> <tbody> <tr> <td style="text-align: center;">ESTRATÉGICO</td> <td style="text-align: center;">EFICACIA</td> <td style="text-align: center;">ANUAL</td> <td style="text-align: center;">3,182,000.00</td> </tr> </tbody> </table>	TIPO	DIMENSIÓN	FRECUENCIA	META	ESTRATÉGICO	EFICACIA	ANUAL	3,182,000.00	<table border="1" style="width: 100%; border-collapse: collapse;"> <thead> <tr> <th style="width: 100%;">MÉTODO DE CÁLCULO</th> </tr> </thead> <tbody> <tr> <td style="text-align: center;">DATO ABSOLUTO</td> </tr> </tbody> </table>	MÉTODO DE CÁLCULO	DATO ABSOLUTO
TIPO	DIMENSIÓN	FRECUENCIA	META									
ESTRATÉGICO	EFICACIA	ANUAL	3,182,000.00									
MÉTODO DE CÁLCULO												
DATO ABSOLUTO												



MATRIZ DE INDICADORES PARA RESULTADOS

R004 - DESARROLLO ECONÓMICO DEL POLÍGONO DE CIUDAD MODELO

PROPÓSITO

RESUMEN NARRATIVO	INDICADOR	MEDIOS DE VERIFICACIÓN		SUPUESTO
LAS UNIDADES ECONÓMICAS ASENTADAS EN LA REGIÓN DONDE SE UBICA EL POLÍGONO DE CIUDAD MODELO IMPULSAN EL DESARROLLO ECONÓMICO.	NÚMERO DE UNIDADES ECONÓMICAS DE LA REGIÓN EN DONDE SE ENCUENTRA CIUDAD MODELO.	-DIRECTORIO ESTADÍSTICO NACIONAL DE UNIDADES ECONÓMICAS (DENUE), (MUNICIPIOS DE MAZAPILTEPEC DE JUÁREZ, NOPALUCAN, RAFAEL LARA GRAJALES, SAN JOSÉ CHIAPA Y SOLTEPEC). FUENTE: INSTITUTO NACIONAL DE ESTADÍSTICA Y GEOGRAFÍA (INEGI). -FRECUENCIA DE MEDICIÓN: ANUAL. -RUTA DE ACCESO: https://www.inegi.org.mx/ , SISTEMAS DE CONSULTA, BASES DE DATOS (DESCARGA MASIVA); FILTROS: ÁREA GEOGRÁFICA (PUEBLA); AÑO A CONSULTAR, DESCARGA DE ARCHIVO EN FORMATO CSV; CARPETA CONJUNTO DE DATOS; ABRIR ARCHIVO .CSV; SELECCIONAR MAZAPILTEPEC DE JUÁREZ, NOPALUCAN, RAFAEL LARA GRAJALES, SAN JOSÉ CHIAPA Y SOLTEPEC (COLUMNA MUNICIPIO), CONTAR COLUMNA MUNICIPIO (EL TOTAL DEL RECUENTO CORRESPONDE AL VALOR DEL INDICADOR). -SERIE DE INFORMACIÓN DISPONIBLE: 2015-2024		LAS UNIDADES ECONÓMICAS DE LA REGIÓN ESTÁN INTERESADAS EN APROVECHAR LAS VENTAJAS COMPETITIVAS QUE OFRECE CIUDAD MODELO.
	TIPO ESTRATÉGICO	DIMENSIÓN EFICACIA	FRECUENCIA ANUAL	META 3,459.00
				MÉTODO DE CÁLCULO DATO ABSOLUTO

COMPONENTE 1

RESUMEN NARRATIVO	INDICADOR	MEDIOS DE VERIFICACIÓN		SUPUESTO
PROGRAMA DE IMPULSO A LA PROMOCIÓN DE CIUDAD MODELO EJECUTADO.	PORCENTAJE DE AVANCE EN LA EJECUCIÓN DEL PROGRAMA DE IMPULSO A LA PROMOCIÓN DE CIUDAD MODELO.	-REPORTE GENERAL DEL AVANCE DEL PROGRAMA PROMOCIÓN DE CIUDAD MODELO CON MEMORIA FOTOGRÁFICA. - FUENTE: DIRECCIÓN DE PLANEACIÓN Y TRANSPARENCIA. -FRECUENCIA DE MEDICIÓN: SEMESTRAL. -DOCUMENTO GENERADO CON BASE EN REGISTROS DOCUMENTALES DE LA DIRECCIÓN DE PLANEACIÓN Y TRANSPARENCIA, A RESGUARDO Y DISPONIBLE EN LOS ARCHIVOS QUE OBRAN EN ESTA. -SERIE DE INFORMACIÓN DISPONIBLE: NO DISPONIBLE		LOS CANALES DE PROMOCIÓN SON EFECTIVOS.
	TIPO GESTIÓN	DIMENSIÓN EFICACIA	FRECUENCIA SEMESTRAL	META 100.00
				MÉTODO DE CÁLCULO (V1/V2)*100

COMPONENTE 2


RESUMEN NARRATIVO	INDICADOR	MEDIOS DE VERIFICACIÓN		SUPUESTO
PROGRAMA DE MANTENIMIENTO DE LA INFRAESTRUCTURA Y ESPACIOS INMOBILIARIOS A CARGO DE CIUDAD MODELO EJECUTADO.	PORCENTAJE DE AVANCE EN LA EJECUCIÓN DEL PROGRAMA DE MANTENIMIENTO DE CIUDAD MODELO.	-REPORTE GENERAL DEL AVANCE DEL PROGRAMA DE MANTENIMIENTO DE CIUDAD MODELO CON EVIDENCIA FOTOGRÁFICA. - FUENTE: DIRECCIÓN DE INFRAESTRUCTURA. -FRECUENCIA DE MEDICIÓN: SEMESTRAL. -DOCUMENTO GENERADO CON BASE EN REGISTROS DOCUMENTALES DE LA DIRECCIÓN DE INFRAESTRUCTURA, A RESGUARDO Y DISPONIBLE EN LOS ARCHIVOS QUE OBRAN EN ESTA. -SERIE DE INFORMACIÓN DISPONIBLE: NO DISPONIBLE		LAS CONDICIONES CLIMÁTICAS, SOCIALES Y POLÍTICAS PERMITEN EJECUTAR EL PROGRAMA DE MANTENIMIENTO.
	TIPO GESTIÓN	DIMENSIÓN EFICACIA	FRECUENCIA SEMESTRAL	META 100.00
				MÉTODO DE CÁLCULO (V1/V2)*100



MATRIZ DE INDICADORES PARA RESULTADOS
R004 - DESARROLLO ECONÓMICO DEL POLÍGONO DE CIUDAD MODELO

COMPONENTE 3


RESUMEN NARRATIVO	INDICADOR	MEDIOS DE VERIFICACIÓN		SUPUESTO									
PROGRAMA DE ESTRATEGIAS PARA LA ESTABILIDAD SOCIO-POLÍTICA DEL POLÍGONO DE CIUDAD MODELO EJECUTADO.	PORCENTAJE DE AVANCE EN LA EJECUCIÓN DEL PROGRAMA DE ESTRATEGIAS PARA LA ESTABILIDAD SOCIO-POLÍTICA.	-REPORTE GENERAL DEL AVANCE DEL PROGRAMA DE ESTRATEGIAS PARA LA ESTABILIDAD SOCIO-POLÍTICA DEL POLÍGONO DE CIUDAD MODELO. - FUENTE: DIRECCIÓN DE GOBERNANZA. - FRECUENCIA DE MEDICIÓN: SEMESTRAL. -DOCUMENTO GENERADO CON BASE EN REGISTROS DOCUMENTALES DE LA DIRECCIÓN DE GOBERNANZA, A RESGUARDO Y DISPONIBLE EN LOS ARCHIVOS QUE OBRAN EN ESTA. -SERIE DE INFORMACIÓN DISPONIBLE: NO DISPONIBLE		EXISTEN HECHOS QUE PUDIESEN AFECTAR LA CONFIANZA DE QUIENES BUSQUEN ESTABLECERSE EN CIUDAD MODELO.									
	<table border="1" style="width: 100%; border-collapse: collapse;"> <thead> <tr> <th style="text-align: center;">TIPO</th> <th style="text-align: center;">DIMENSIÓN</th> <th style="text-align: center;">FRECUENCIA</th> <th style="text-align: center;">META</th> <th style="text-align: center;">MÉTODO DE CÁLCULO</th> </tr> </thead> <tbody> <tr> <td style="text-align: center;">GESTIÓN</td> <td style="text-align: center;">EFICACIA</td> <td style="text-align: center;">SEMESTRAL</td> <td style="text-align: center;">100.00</td> <td style="text-align: center;">(V1/V2)*100</td> </tr> </tbody> </table>	TIPO	DIMENSIÓN	FRECUENCIA	META	MÉTODO DE CÁLCULO	GESTIÓN	EFICACIA	SEMESTRAL	100.00	(V1/V2)*100		
TIPO	DIMENSIÓN	FRECUENCIA	META	MÉTODO DE CÁLCULO									
GESTIÓN	EFICACIA	SEMESTRAL	100.00	(V1/V2)*100									



RAMO: 15 CULTURA

PRESUPUESTO BASADO EN RESULTADOS







MATRIZ DE INDICADORES PARA RESULTADOS

E072 - ADMINISTRACIÓN Y PROMOCIÓN DE MUSEOS

Datos de Identificación del Programa Presupuestario

RESPONSABLE DEL PROGRAMA PRESUPUESTARIO	INSTANCIA(S) EJECUTORA(S) DEL PP	IMPORTE : \$ 72,675,724.00
RAMO : 15 - CULTURA	112 - MUSEOS PUEBLA	72,675,724.00
INSTITUCIÓN : 112 - MUSEOS PUEBLA		
UNIDAD RESPONSABLE : DA3E - MUSEOS PUEBLA		

POBLACIÓN OBJETIVO : TURISTAS VISITANTES Y HABITANTES INTERESADOS EN EL PATRIMONIO CULTURAL

Alineación

Plan Estatal de Desarrollo

PLAN ESTATAL DE DESARROLLO

EJE: 04 DESARROLLO INTEGRAL, EDUCACIÓN Y DIVERSIDAD CULTURAL

OBJETIVO: 01 REDUCIR LAS CARENCIAS SOCIALES EN EL ESTADO, CON UN ENFOQUE DE INTERSECCIONALIDAD.

TEMÁTICA: 04 CULTURA

OBJETIVO ESPECÍFICO: 01 PRESERVAR LA DIVERSIDAD CULTURAL CENTRÁNDOSE EN LA VALORACIÓN, CONSERVACIÓN Y DIFUSIÓN DEL PATRIMONIO CULTURAL Y LAS EXPRESIONES ARTÍSTICAS.

ESTRATEGIA: 01 PROMOVER EL ACCESO A LA CULTURA COMO ELEMENTO PRIORITARIO E INDISPENSABLE QUE CONTRIBUYA A MEJORAR LAS CONDICIONES DE BIENESTAR EN LAS PERSONAS.

LÍNEA DE ACCIÓN: 01 IMPULSAR EL DERECHO DE ACCESO A LA CULTURA PARA LOS GRUPOS EN SITUACIÓN DE VULNERABILIDAD, ESPECÍFICOS E INDÍGENAS.

Programas Especiales (Transversales)

PROGRAMA ESPECIAL : 03 PROGRAMA ESPECIAL IGUALDAD SUSTANTIVA

Objetivos, Indicadores y Metas de la MIR

FIN

RESUMEN NARRATIVO	INDICADOR	MEDIOS DE VERIFICACIÓN		SUPUESTO
CONTRIBUIR AL DESARROLLO CULTURAL MEDIANTE LA PROMOCIÓN Y DIFUSIÓN DEL PATRIMONIO, EXPRESIONES ARTÍSTICAS Y CULTURALES, ASÍ COMO DE LA CONSERVACIÓN Y RESTAURACIÓN DE LOS ESPACIOS MUSEÍSTICOS ADMINISTRADOS POR EL OPD MUSEOS PUEBLA.	NÚMERO DE VISITANTES NACIONALES Y EXTRANJEROS QUE SE INTERESAN EN CONOCER EL PATRIMONIO CULTURAL EXPUESTO EN LOS MUSEOS ADMINISTRADOS POR EL OPD MUSEOS PUEBLA.	A) REPORTE ANUAL DE ESTADÍSTICAS DE VISITAS PRESENCIALES Y VIRTUALES A LOS MUSEOS ADMINISTRADOS POR EL OPD MUSEOS PUEBLA B) DATOS GENERADOS POR LA DIRECCIÓN OPERATIVA C) ANUAL D) NO APLICA E) 2019, 2020, 2021, 2022, 2023, 2024		LOS VISITANTES NACIONALES Y EXTRANJEROS SE INTERESAN EN VISITAR LOS MUSEOS ADMINISTRADOS POR EL OPD MUSEOS PUEBLA.
	TIPO ESTRATÉGICO	DIMENSIÓN EFICACIA	FRECUENCIA ANUAL	MÉTODO DE CÁLCULO DATO ABSOLUTO
			META 2,181,500.00	

PROPÓSITO

RESUMEN NARRATIVO	INDICADOR	MEDIOS DE VERIFICACIÓN		SUPUESTO
VISITANTES NACIONALES Y EXTRANJEROS, ASISTEN A LOS MUSEOS ADSCRITOS AL OPD MUSEOS PUEBLA Y AUMENTA EL NÚMERO DE VISITANTES.	NÚMERO DE ESPACIOS MUSEÍSTICOS ADSCRITOS AL OPD MUSEOS PUEBLA ELEVAN LA CANTIDAD DE VISITANTES POR LA MAYOR DIFUSIÓN A LAS EXPOSICIONES Y ACTIVIDADES CULTURALES Y SON RECONOCIDOS A NIVEL NACIONAL.	A) REPORTE ANUAL DE INDICADORES ESTRATÉGICOS B) MUSEOS DE PUEBLA C) ANUAL D) NO APLICA E) 2019, 2020, 2021, 2022, 2023, 2024		LA ACCESIBILIDAD A LOS MUSEOS ADMINISTRADOS POR EL OPD MUSEOS PUEBLA ES LA ADECUADA.
	TIPO ESTRATÉGICO	DIMENSIÓN EFICIENCIA	FRECUENCIA ANUAL	MÉTODO DE CÁLCULO DATO ABSOLUTO
			META 21.00	



MATRIZ DE INDICADORES PARA RESULTADOS

E072 - ADMINISTRACIÓN Y PROMOCIÓN DE MUSEOS

COMPONENTE 1

RESUMEN NARRATIVO	INDICADOR	MEDIOS DE VERIFICACIÓN		SUPUESTO	
ACTIVIDADES Y EXPOSICIONES EN MUSEOS DIFUNDIDAS.	PORCENTAJE DE ACCIONES DE DIFUSIÓN REALIZADAS DE LOS MUSEOS EN LAS REDES SOCIALES Y CARTELETA CULTURAL IMPRESA.	A) REPORTE DE LAS PUBLICACIONES EN LAS REDES SOCIALES Y MATERIAL IMPRESO DE CARTELERAS CULTURALES. B) DIRECCIÓN DE SERVICIOS C) TRIMESTRAL D) https://sc.puebla.gob.mx/cartelera?filter_category=12 E) 2019, 2020, 2021, 2022, 2023, 2024		LOS VISITANTES NACIONALES E INTERNACIONALES SE INTERESAN EN LAS ACTIVIDADES Y EXPOSICIONES REALIZADAS A TRAVÉS DE LAS REDES SOCIALES Y CARTELETA CULTURAL IMPRESA.	
		TIPO	DIMENSIÓN	FRECUENCIA	META
	GESTIÓN	EFICACIA	TRIMESTRAL	100.00	$(V1/V2)*100$

COMPONENTE 2

RESUMEN NARRATIVO	INDICADOR	MEDIOS DE VERIFICACIÓN		SUPUESTO	
BIENES INMATERIALES E INMUEBLES DE LOS ESPACIOS MUSEÍSTICOS PRESERVADOS.	PORCENTAJE DE ACCIONES DE PRESERVACIÓN DE LOS BIENES INMATERIALES E INMUEBLES PARA CONSERVAR LA IDENTIDAD CULTURAL Y EL PATRIMONIO HISTÓRICO EXPUESTO EN LOS ESPACIOS MUSEÍSTICOS ADMINISTRADOS POR EL OPD MUSEOS PUEBLA	A) EVIDENCIA FOTOGRÁFICA, POSTALES, CAPTURAS DE PANTALLA, GUIONES, NARRATIVAS DE ACCIONES, PUBLICACIONES FÍSICAS Y DIGITALES B) DIRECCIÓN DE GESTIÓN CULTURAL C) SEMESTRAL D) https://museospuebla.puebla.gob.mx/ E) 2019, 2020, 2021, 2022, 2023, 2024		LOS VISITANTES NACIONALES E INTERNACIONALES SE INTERESAN EN ASISTIR Y ACCEDER A EXPOSICIONES, DIVULGACIONES, INVESTIGACIONES, RESTAURACIONES, CONSERVACIONES, CATALOGACIÓN DE ACERVO, ASI COMO PUBLICACIONES DE EXPOSICIONES TEMPORALES.	
		TIPO	DIMENSIÓN	FRECUENCIA	META
	GESTIÓN	EFICACIA	SEMESTRAL	100.00	$(V1/V2)*100$

COMPONENTE 3

RESUMEN NARRATIVO	INDICADOR	MEDIOS DE VERIFICACIÓN		SUPUESTO	
ACTIVIDADES CULTURALES, ARTÍSTICAS Y DE CAPACITACIÓN EN LOS MUSEOS BRINDADAS.	PORCENTAJE DE ACCIONES CULTURALES, ARTÍSTICAS Y DE CAPACITACIÓN.	A) INFORME DE LAS ACCIONES CULTURALES, ARTÍSTICAS Y DE CAPACITACIÓN REALIZADAS EN LOS ESPACIOS ADSCRITOS AL OPD MUSEOS PUEBLA B) DIRECCIÓN OPERATIVA C) TRIMESTRAL D) NO APLICA E) 2019, 2020, 2021, 2022, 2023, 2024		LOS VISITANTES NACIONALES E INTERNACIONALES SE INTERESAN EN LAS ACTIVIDADES CULTURALES, ARTÍSTICAS Y DE CAPACITACIÓN QUE OFRECEN LOS ESPACIOS ADSCRITOS AL OPD MUSEOS PUEBLA.	
		TIPO	DIMENSIÓN	FRECUENCIA	META
	GESTIÓN	EFICIENCIA	TRIMESTRAL	100.00	$(V1/V2)*100$



MATRIZ DE INDICADORES PARA RESULTADOS

F003 - PROGRAMA DE DIFUSIÓN, FOMENTO Y CONSERVACIÓN DEL PATRIMONIO CULTURAL

Datos de Identificación del Programa Presupuestario

RESPONSABLE DEL PROGRAMA PRESUPUESTARIO	INSTANCIA(S) EJECUTORA(S) DEL PP	IMPORTE: \$ 57,164,909.00
RAMO : 15 - CULTURA	130 - SECRETARÍA DE CULTURA	57,164,909.00
INSTITUCIÓN : 130 - SECRETARÍA DE CULTURA		
UNIDAD RESPONSABLE : 1200 - DIRECCIÓN GENERAL DE PATRIMONIO CULTURAL		
POBLACIÓN OBJETIVO : INMUEBLES CON VALOR PATRIMONIAL		

Alineación

Plan Estatal de Desarrollo

PLAN ESTATAL DE DESARROLLO

EJE: 04 DESARROLLO INTEGRAL, EDUCACIÓN Y DIVERSIDAD CULTURAL

OBJETIVO: 01 REDUCIR LAS CARENCIAS SOCIALES EN EL ESTADO, CON UN ENFOQUE DE INTERSECCIONALIDAD.

TEMÁTICA: 04 CULTURA

OBJETIVO ESPECÍFICO: 01 PRESERVAR LA DIVERSIDAD CULTURAL CENTRÁNDOSE EN LA VALORACIÓN, CONSERVACIÓN Y DIFUSIÓN DEL PATRIMONIO CULTURAL Y LAS EXPRESIONES ARTÍSTICAS.

ESTRATEGIA: 01 PROMOVER EL ACCESO A LA CULTURA COMO ELEMENTO PRIORITARIO E INDISPENSABLE QUE CONTRIBUYA A MEJORAR LAS CONDICIONES DE BIENESTAR EN LAS PERSONAS.

LÍNEA DE ACCIÓN: 01 IMPULSAR EL DERECHO DE ACCESO A LA CULTURA PARA LOS GRUPOS EN SITUACIÓN DE VULNERABILIDAD, ESPECÍFICOS E INDÍGENAS.

LÍNEA DE ACCIÓN: 02 DESARROLLAR ACCIONES QUE CONTRIBUYAN A PRESERVAR EL PATRIMONIO TANGIBLE, INTANGIBLE Y COMUNITARIO.

LÍNEA DE ACCIÓN: 03 IMPULSAR LA ACTIVIDAD ARTESANAL COMO ELEMENTO DE PRESERVACIÓN DE LA DIVERSIDAD CULTURAL.

LÍNEA DE ACCIÓN: 04 FORTALECER LAS EXPRESIONES Y ACTIVIDADES DE INTERCAMBIO ARTÍSTICO Y CULTURAL.

LÍNEA DE ACCIÓN: 05 ESTIMULAR LA CREACIÓN ARTÍSTICA MEDIANTE APOYOS DIRIGIDOS A SUS DIVERSAS DISCIPLINAS.

LÍNEA DE ACCIÓN: 06 PROMOVER LA CONSERVACIÓN Y DIFUSIÓN DE LAS ACTIVIDADES DE LOS ESPACIOS CULTURALES EN EL ESTADO.

LÍNEA DE ACCIÓN: 07 FOMENTAR LA LECTURA A TRAVÉS DE LA PROMOCIÓN DE ESPACIOS Y LA EJECUCIÓN DE ACTIVIDADES DIRIGIDAS A TODA LA POBLACIÓN.

LÍNEA DE ACCIÓN: 08 ESTABLECER ESQUEMAS DE PARTICIPACIÓN INTERGUBERNAMENTALES A FIN DE IMPULSAR EL ACCESO A LA CULTURA.

LÍNEA DE ACCIÓN: 09 FOMENTAR LA REALIZACIÓN DE EXPOSICIONES, FESTIVALES, PRESENTACIONES Y OTRO TIPO DE EVENTOS ARTÍSTICO CULTURALES EN DIVERSOS ESPACIOS.

Programas Especiales (Transversales)

PROGRAMA ESPECIAL : 02 PROGRAMA ESPECIAL DE LOS PUEBLOS INDÍGENAS Y AFROMEXICANO

PROGRAMA ESPECIAL : 03 PROGRAMA ESPECIAL IGUALDAD SUSTANTIVA

PROGRAMA ESPECIAL : 05 PROGRAMA ESPECIAL DE JUVENTUDES

PROGRAMA ESPECIAL : 06 PROGRAMA ESPECIAL ANTICORRUPCIÓN

Objetivos, Indicadores y Metas de la MIR

FIN

RESUMEN NARRATIVO	INDICADOR	MEDIOS DE VERIFICACIÓN	SUPUESTO
CONTRIBUIR AL ACCESO AL DERECHO HUMANO A LA CULTURA MEDIANTE LA OFERTA DE BIENES Y SERVICIOS PARA LA PRESERVACIÓN DEL PATRIMONIO CULTURAL TANGIBLE E INTANGIBLE DEL ESTADO DE PUEBLA.	NÚMERO DE HABITANTES QUE ACCEDEN A BIENES Y SERVICIOS DEL PATRIMONIO CULTURAL TANGIBLE E INTANGIBLE.	A) INFORME DE TRABAJO Y REPORTE FOTOGRÁFICO. B) DIRECCIÓN GENERAL DE PATRIMONIO CULTURAL. C) GENERADA ANUALMENTE. D) NO APLICA. E) SERIE DE INFORMACIÓN DISPONIBLE 31 DE DICIEMBRE DE 2025	LOS HABITANTES DEL ESTADO DE PUEBLA SE INTERESAN EN LA PRESERVACIÓN DE USOS, COSTUMBRES Y TRADICIONES CULTURALES.
	TIPO ESTRATÉGICO	DIMENSIÓN EFICACIA	FRECUENCIA ANUAL
			MÉTODO DE CÁLCULO DATO ABSOLUTO



MATRIZ DE INDICADORES PARA RESULTADOS

F003 - PROGRAMA DE DIFUSIÓN, FOMENTO Y CONSERVACIÓN DEL PATRIMONIO CULTURAL

PROPÓSITO

RESUMEN NARRATIVO	INDICADOR	MEDIOS DE VERIFICACIÓN		SUPUESTO
LOS HABITANTES DEL ESTADO DE PUEBLA TIENEN ACCESO A ACTIVIDADES DE FORMACIÓN, PRESERVACIÓN, CONSERVACIÓN, RESTAURACIÓN Y DIVULGACIÓN DEL PATRIMONIO CULTURAL TANGIBLE E INTANGIBLE.	PORCENTAJE DE ACTIVIDADES REALIZADAS DE FORMACIÓN, PRESERVACIÓN, CONSERVACIÓN, RESTAURACIÓN Y DIVULGACIÓN DEL PATRIMONIO CULTURAL TANGIBLE E INTANGIBLE.	A) INFORME DE TRABAJO Y REPORTE FOTOGRÁFICO. B) DIRECCIÓN GENERAL DE PATRIMONIO CULTURAL. C) GENERADA ANUALMENTE. D) NO APLICA. E) SERIE DE INFORMACIÓN DISPONIBLE 31 DE DICIEMBRE DE 2025		SE CUENTA CON LA PARTICIPACIÓN DE LA POBLACIÓN EN LAS ACTIVIDADES DEL PATRIMONIO CULTURAL TANGIBLE E INTANGIBLE.
	TIPO ESTRATÉGICO	DIMENSIÓN EFICIENCIA	FRECUENCIA ANUAL	META 100.00

COMPONENTE 1

RESUMEN NARRATIVO	INDICADOR	MEDIOS DE VERIFICACIÓN		SUPUESTO
RIQUEZA CULTURAL ARTESANAL DEL ESTADO DE PUEBLA IMPULSADA.	PORCENTAJE DE ACCIONES REALIZADAS PARA IMPULSAR LA RIQUEZA CULTURAL ARTESANAL.	A) REGISTRO DE PARTICIPANTES, REPORTE FOTOGRÁFICO, REPORTE EMITIDO POR LA BASE DE DATOS SOBRE LA ACTUALIZACIÓN Y PARTICIPACIÓN DE DESARROLLO ARTESANAL Y REPORTE CON LAS CREDENCIALES EMITIDAS PARA LOS ARTESANOS. B) DIRECCIÓN DE ARTESANÍAS. C) GENERADOS DE MANERA SEMESTRAL. D) NO APLICA. E) SERIE DE INFORMACIÓN DISPONIBLE 2025		LOS ARTESANOS PARTICIPAN EN LOS EVENTOS.
	TIPO GESTIÓN	DIMENSIÓN EFICACIA	FRECUENCIA SEMESTRAL	META 100.00

COMPONENTE 2

RESUMEN NARRATIVO	INDICADOR	MEDIOS DE VERIFICACIÓN		SUPUESTO
PATRIMONIO CULTURAL Y BIOCULTURAL DEL ESTADO DE PUEBLA PRESERVADO.	PORCENTAJE DE ACCIONES REALIZADAS DE PRESERVACIÓN DEL PATRIMONIO CULTURAL Y BIOCULTURAL.	A) REPORTE FOTOGRÁFICO E INFORMES SOBRE LAS ACTIVIDADES REALIZADAS PARA LA CONSERVACIÓN Y PRESERVACIÓN DEL PATRIMONIO CULTURAL Y BIOCULTURAL. B) DIRECCIÓN DE PATRIMONIO CULTURAL. C) GENERADO DE MANERA SEMESTRAL. D) NO APLICA. E) SERIE DE INFORMACIÓN DISPONIBLE 2025		LA POBLACIÓN PARTICIPA EN LAS ACTIVIDADES DE PRESERVACIÓN DEL PATRIMONIO CULTURAL Y BIOCULTURAL.
	TIPO GESTIÓN	DIMENSIÓN EFICACIA	FRECUENCIA SEMESTRAL	META 100.00

COMPONENTE 3

RESUMEN NARRATIVO	INDICADOR	MEDIOS DE VERIFICACIÓN		SUPUESTO
PATRIMONIO CULTURAL DOCUMENTAL DEL ESTADO DE PUEBLA PRESERVADO.	PORCENTAJE DE ACCIONES REALIZADAS DE PRESERVACIÓN Y ENRIQUECIMIENTO DEL PATRIMONIO CULTURAL DOCUMENTAL.	A) INFORME DOCUMENTAL CON LA INFORMACIÓN PARA LA CONSERVACIÓN Y ENRIQUECIMIENTO DEL ACERVO CULTURAL. B) DIRECCIÓN DE ACERVO CULTURAL. C) GENERADO DE MANERA SEMESTRAL. D) NO APLICA. E) SERIE DE INFORMACIÓN DISPONIBLE 2025		LA POBLACIÓN PARTICIPA EN LA PRESERVACIÓN Y ENRIQUECIMIENTO DEL PATRIMONIO CULTURAL DOCUMENTAL.
	TIPO GESTIÓN	DIMENSIÓN EFICACIA	FRECUENCIA SEMESTRAL	META 100.00



MATRIZ DE INDICADORES PARA RESULTADOS

F004 - PROGRAMA DE ARTES Y FOMENTO CULTURAL

Datos de Identificación del Programa Presupuestario

RESPONSABLE DEL PROGRAMA PRESUPUESTARIO INSTANCIA(S) EJECUTORA(S) DEL PP IMPORTE : \$ 119,037,277.00

RAMO : 15 - CULTURA 130 - SECRETARÍA DE CULTURA 119,037,277.00

INSTITUCIÓN : 130 - SECRETARÍA DE CULTURA

UNIDAD RESPONSABLE : 1100 - DIRECCIÓN GENERAL DE ARTES Y FOMENTO CULTURAL

POBLACIÓN OBJETIVO : TURISTAS, VISITANTES, HABITANTES, INVESTIGADORES, ARTISTAS E INTERESADOS EN EL PATRIMONIO DEL ESTADO Y LAS DIFERENTES DISCIPLINAS ARTÍSTICAS

Alineación

Plan Estatal de Desarrollo

PLAN ESTATAL DE DESARROLLO

EJE: 04 DESARROLLO INTEGRAL, EDUCACIÓN Y DIVERSIDAD CULTURAL

OBJETIVO: 01 REDUCIR LAS CARENCIAS SOCIALES EN EL ESTADO, CON UN ENFOQUE DE INTERSECCIONALIDAD.

TEMÁTICA: 04 CULTURA

OBJETIVO ESPECÍFICO: 01 PRESERVAR LA DIVERSIDAD CULTURAL CENTRÁNDOSE EN LA VALORACIÓN, CONSERVACIÓN Y DIFUSIÓN DEL PATRIMONIO CULTURAL Y LAS EXPRESIONES ARTÍSTICAS.

ESTRATEGIA: 01 PROMOVER EL ACCESO A LA CULTURA COMO ELEMENTO PRIORITARIO E INDISPENSABLE QUE CONTRIBUYA A MEJORAR LAS CONDICIONES DE BIENESTAR EN LAS PERSONAS.

LÍNEA DE ACCIÓN: 01 IMPULSAR EL DERECHO DE ACCESO A LA CULTURA PARA LOS GRUPOS EN SITUACIÓN DE VULNERABILIDAD, ESPECÍFICOS E INDÍGENAS.

LÍNEA DE ACCIÓN: 02 DESARROLLAR ACCIONES QUE CONTRIBUYAN A PRESERVAR EL PATRIMONIO TANGIBLE, INTANGIBLE Y COMUNITARIO.

LÍNEA DE ACCIÓN: 03 IMPULSAR LA ACTIVIDAD ARTESANAL COMO ELEMENTO DE PRESERVACIÓN DE LA DIVERSIDAD CULTURAL.

LÍNEA DE ACCIÓN: 04 FORTALECER LAS EXPRESIONES Y ACTIVIDADES DE INTERCAMBIO ARTÍSTICO Y CULTURAL.

LÍNEA DE ACCIÓN: 05 ESTIMULAR LA CREACIÓN ARTÍSTICA MEDIANTE APOYOS DIRIGIDOS A SUS DIVERSAS DISCIPLINAS.

LÍNEA DE ACCIÓN: 06 PROMOVER LA CONSERVACIÓN Y DIFUSIÓN DE LAS ACTIVIDADES DE LOS ESPACIOS CULTURALES EN EL ESTADO.

LÍNEA DE ACCIÓN: 07 FOMENTAR LA LECTURA A TRAVÉS DE LA PROMOCIÓN DE ESPACIOS Y LA EJECUCIÓN DE ACTIVIDADES DIRIGIDAS A TODA LA POBLACIÓN.

LÍNEA DE ACCIÓN: 08 ESTABLECER ESQUEMAS DE PARTICIPACIÓN INTERGUBERNAMENTALES A FIN DE IMPULSAR EL ACCESO A LA CULTURA.

LÍNEA DE ACCIÓN: 09 FOMENTAR LA REALIZACIÓN DE EXPOSICIONES, FESTIVALES, PRESENTACIONES Y OTRO TIPO DE EVENTOS ARTÍSTICO CULTURALES EN DIVERSOS ESPACIOS.

Programas Especiales (Transversales)

PROGRAMA ESPECIAL : 02 PROGRAMA ESPECIAL DE LOS PUEBLOS INDÍGENAS Y AFROMEXICANO

PROGRAMA ESPECIAL : 03 PROGRAMA ESPECIAL IGUALDAD SUSTANTIVA

PROGRAMA ESPECIAL : 04 PROGRAMA ESPECIAL DE NIÑAS, NIÑOS Y ADOLESCENTES

PROGRAMA ESPECIAL : 05 PROGRAMA ESPECIAL DE JUVENTUDES

Objetivos, Indicadores y Metas de la MIR

FIN

RESUMEN NARRATIVO	INDICADOR	MEDIOS DE VERIFICACIÓN		SUPUESTO
CONTRIBUIR A LA PRESERVACIÓN DE LAS MANIFESTACIONES ARTÍSTICAS Y CULTURALES DEL ESTADO. MEDIANTE LA DIFUSIÓN, PROMOCIÓN Y REALIZACIÓN A TRAVÉS DE LAS ACTIVIDADES RELACIONADAS CON EL FOMENTO CULTURAL.	PORCENTAJE DE PERSONAS BENEFICIADAS CON LAS ACTIVIDADES ARTÍSTICO CULTURALES QUE REALIZA, CON RESPECTO AL TOTAL DE HABITANTES DEL ESTADO DE PUEBLA.	A) REGISTROS ESTADÍSTICOS INTERNOS Y REPORTE GENERAL DE LAS ACCIONES DE LA DIRECCIÓN GENERAL DE ARTES Y FOMENTO CULTURAL. A RESGUARDO EN AV. REFORMA 1305, COLONIA CENTRO, PUEBLA, PUE. B) DIRECCIÓN GENERAL DE ARTES Y FOMENTO CULTURAL. PORTAL DE TRANSPARENCIA Y ACCESO A LA INFORMACIÓN, RUTA: ESTADO O FEDERACIÓN PUEBLA, EJERCICIO 2024, TODAS LAS OBLIGACIONES. C) ANUAL. D) EN EL APARTADO DE INDICADORES NO APLICA. E) 31 DE DICIEMBRE DEL 2025		LOS CIUDADANOS SE INTERESAN EN LA PRESERVACIÓN DE USOS, COSTUMBRES Y TRADICIONES CULTURALES.
	TIPO ESTRATÉGICO	DIMENSIÓN EFICACIA	FRECUENCIA ANUAL	META 61.55
				MÉTODO DE CÁLCULO (V1/V2)*100



MATRIZ DE INDICADORES PARA RESULTADOS

F004 - PROGRAMA DE ARTES Y FOMENTO CULTURAL

PROPÓSITO

RESUMEN NARRATIVO	INDICADOR	MEDIOS DE VERIFICACIÓN		SUPUESTO
HABITANTES Y VISITANTES DEL ESTADO SE BENEFICIAN CON EL ACCESO A SERVICIOS CULTURALES.	PORCENTAJE DE PERSONAS QUE ASISTEN A LAS ACTIVIDADES ARTÍSTICAS Y CULTURALES.	A) REGISTROS ESTADÍSTICOS INTERNOS E INFORME DE LAS ACTIVIDADES DE LA DIRECCIÓN GENERAL DE ARTES Y FOMENTO CULTURAL, A RESGUARDO EN AV. REFORMA 1305, COLONIA CENTRO, PUEBLA, PUE. B) DIRECCIÓN GENERAL DE ARTES Y FOMENTO CULTURAL. PORTAL DE TRANSPARENCIA Y ACCESO A LA INFORMACIÓN, RUTA: ESTADO O FEDERACIÓN PUEBLA, EJERCICIO 2024, TODAS LAS OBLIGACIONES. C) ANUAL D) NO APLICA. E) 31 DE DICIEMBRE DEL 2025		LOS HABITANTES DEL ESTADO ASISTEN A LAS ACTIVIDADES ARTÍSTICAS Y CULTURALES QUE PROMUEVEN Y PRESERVAN LA RIQUEZA CULTURAL.
	TIPO ESTRATÉGICO	DIMENSIÓN EFICACIA	FRECUENCIA ANUAL	META 13.67

COMPONENTE 1

RESUMEN NARRATIVO	INDICADOR	MEDIOS DE VERIFICACIÓN		SUPUESTO
RIQUEZA ARTÍSTICA Y CULTURAL DEL ESTADO DE PUEBLA DIFUNDIRSE.	PORCENTAJE DE CONTENIDOS DE DIFUSIÓN REALIZADOS SOBRE LA RIQUEZA ARTÍSTICO CULTURAL DEL ESTADO DE PUEBLA.	A) INFORMES CON LOS CONTENIDOS DIFUNDIDOS SOBRE LA RIQUEZA ARTÍSTICO CULTURAL EN EL ESTADO DE PUEBLA. B) DIRECCIÓN DE PROMOCIÓN Y DIFUSIÓN CULTURAL. C) GENERADA DE MANERA SEMESTRAL. D) NO APLICA. E) INFORMACIÓN DISPONIBLE 31 DE DICIEMBRE DE 2025		LA POBLACIÓN TIENE EL INTERÉS EN CONOCER LOS CONTENIDOS CULTURALES.
	TIPO GESTIÓN	DIMENSIÓN EFICACIA	FRECUENCIA SEMESTRAL	META 100.00

COMPONENTE 2

RESUMEN NARRATIVO	INDICADOR	MEDIOS DE VERIFICACIÓN		SUPUESTO
PROGRAMA DE ACTIVIDADES DE FORMACIÓN, ARTÍSTICAS Y CULTURALES IMPULSADO.	PORCENTAJE DE ACTIVIDADES DE FORMACIÓN, ARTÍSTICAS Y CULTURALES REALIZADAS.	A) INFORME Y REGISTRO FOTOGRÁFICO DE ACTIVIDADES DE FORMACIÓN, ARTÍSTICAS Y CULTURALES REALIZADAS, B) DIRECCIÓN DE ARTES PLÁSTICAS Y ESCÉNICAS. C) GENERADA DE MANERA SEMESTRAL. D) NO APLICA. E) SERIE DE INFORMACIÓN DISPONIBLE 31 DE DICIEMBRE DEL 2025		LA POBLACIÓN ASISTE A LAS ACTIVIDADES PROGRAMADAS.
	TIPO GESTIÓN	DIMENSIÓN EFICACIA	FRECUENCIA SEMESTRAL	META 100.00


COMPONENTE 3

RESUMEN NARRATIVO	INDICADOR	MEDIOS DE VERIFICACIÓN		SUPUESTO
FOMENTO AL DESARROLLO CULTURAL Y ARTÍSTICO PROMOVIDO.	PORCENTAJE DE ACCIONES DE FOMENTO CULTURAL Y ARTÍSTICO REALIZADAS.	A) REPORTE FOTOGRÁFICO. REPORTE DE LOS ASISTENTES. B) DIRECCIÓN DE FOMENTO CULTURAL. C) GENERADA DE MANERA SEMESTRAL. D) NO APLICA. E) INFORMACIÓN DISPONIBLE 31 DE DICIEMBRE DE 2025		LA POBLACIÓN ASISTE A LAS ACTIVIDADES CULTURALES Y ARTÍSTICAS.
	TIPO GESTIÓN	DIMENSIÓN EFICACIA	FRECUENCIA SEMESTRAL	META 100.00

RAMO: 16 TURISMO

PRESUPUESTO BASADO EN RESULTADOS







MATRIZ DE INDICADORES PARA RESULTADOS

E073 - PRODUCTOS TURÍSTICOS

Datos de Identificación del Programa Presupuestario

RESPONSABLE DEL PROGRAMA PRESUPUESTARIO	INSTANCIA(S) EJECUTORA(S) DEL PP	IMPORTE : \$ 257,724,867.00
RAMO : 16 - TURISMO	131 - SECRETARÍA DE TURISMO	257,724,867.00
INSTITUCIÓN : 131 - SECRETARÍA DE TURISMO		
UNIDAD RESPONSABLE : 2100 - DIRECCIÓN GENERAL DE PLANEACIÓN Y DESARROLLO TURÍSTICO		
POBLACIÓN OBJETIVO : MUNICIPIOS CON VOCACIÓN TURÍSTICA Y PUEBLOS MÁGICOS DE ESTADO DE PUEBLA		

Alineación

Plan Estatal de Desarrollo

PLAN ESTATAL DE DESARROLLO

EJE: 03 FORTALECIMIENTO DEL CAMPO E IMPULSO A LA ECONOMÍA JUSTA Y SOCIAL

OBJETIVO: 01 CONSOLIDAR LOS MECANISMOS QUE IMPULSAN A LOS DIFERENTES SECTORES ECONÓMICOS DEL ESTADO, CON ENFOQUE EN EL DESARROLLO SOSTENIBLE.

TEMÁTICA: 04 TURISMO

OBJETIVO ESPECÍFICO: 01 ELEVAR LA POSICIÓN DE PUEBLA COMO DESTINO TURÍSTICO TANTO A NIVEL NACIONAL COMO INTERNACIONAL.

ESTRATEGIA: 01 INSTRUMENTAR MECANISMOS INNOVADORES, QUE PERMITAN POSICIONAR AL TURISMO COMO PILAR DEL DESARROLLO INTEGRAL DEL ESTADO.

LÍNEA DE ACCIÓN: 01 IMPULSAR LA ACTIVIDAD TURÍSTICA COMO ELEMENTO PRIMORDIAL DEL DESARROLLO EN EL ESTADO.

LÍNEA DE ACCIÓN: 02 IMPLEMENTAR ACCIONES ORIENTADAS A SALVAGUARDAR EL PATRIMONIO NATURAL, HISTÓRICO, ARQUITECTÓNICO, CULTURAL Y GASTRONÓMICO DEL ESTADO.

LÍNEA DE ACCIÓN: 05 IMPULSAR LA DIVERSIFICACIÓN DE LOS TIPOS DE TURISMO EN EL ESTADO.

LÍNEA DE ACCIÓN: 06 PROMOVER LA RECUPERACIÓN DE ESPACIOS PÚBLICOS COMUNITARIOS, A FIN DE FOMENTAR EL TURISMO.

LÍNEA DE ACCIÓN: 07 IMPULSAR LAS ZONAS CON MAYOR POTENCIAL TURÍSTICO EN EL ESTADO.

LÍNEA DE ACCIÓN: 08 GENERAR ESQUEMAS DE MONITOREO DE LA ACTIVIDAD TURÍSTICA CON LA PARTICIPACIÓN DE DIFERENTES SECTORES.

LÍNEA DE ACCIÓN: 09 ESTABLECER VÍNCULOS CON LOS PRESTADORES DE SERVICIOS TURÍSTICOS.

Programas Especiales (Transversales)

PROGRAMA ESPECIAL : 02 PROGRAMA ESPECIAL DE LOS PUEBLOS INDÍGENAS Y AFROMEXICANO

PROGRAMA ESPECIAL : 03 PROGRAMA ESPECIAL IGUALDAD SUSTANTIVA

Objetivos, Indicadores y Metas de la MIR

FIN

RESUMEN NARRATIVO	INDICADOR	MEDIOS DE VERIFICACIÓN		SUPUESTO
CONTRIBUIR AL INCREMENTO DE LA DERRAMA ECONÓMICA GENERADA POR LA ACTIVIDAD TURÍSTICA EN LOS MUNICIPIOS CON VOCACIÓN TURÍSTICA Y PUEBLOS MÁGICOS DEL ESTADO DE PUEBLA MEDIANTE LA PLANEACIÓN Y LA DIVERSIFICACIÓN DE LOS PRODUCTOS TURÍSTICOS QUE MEJOREN LA AFLUENCIA DE VISITANTES Y PERMITA EL DESARROLLO ECONÓMICO.	DERRAMA ECONÓMICA.	OBSERVATORIO TURÍSTICO DE PUEBLA, SECRETARÍA DE TURISMO DEL ESTADO DE PUEBLA, FRECUENCIA DE MEDICIÓN: ANUAL, LINK DE CONSULTA: https://sectur.puebla.gob.mx/observatorioturistico/ , PASOS: DAR CLIC AL BOTÓN "MÁS ESTADÍSTICAS", SELECCIONAR EN LA PESTAÑA "CENTRO TURÍSTICO" LA OPCIÓN "ESTADO", SELECCIONAR EN LA PESTAÑA "AÑO" LA OPCIÓN QUE REQUIERA, DAR CLIC EN "CONSULTAR", 2019, 2020, 2021, 2022, 2023 Y 2024		LOS TURISTAS LOCALES, NACIONALES Y EXTRANJEROS VISITAN LOS ATRACTIVOS TURÍSTICOS DEL ESTADO DE PUEBLA Y GENERAN GASTOS RELACIONADOS CON LA ACTIVIDAD TURÍSTICA, LO QUE IMPULSA LA DERRAMA ECONÓMICA LOCAL.
		TIPO ESTRATÉGICO	DIMENSIÓN EFICACIA	



MATRIZ DE INDICADORES PARA RESULTADOS

E073 - PRODUCTOS TURÍSTICOS

PROPÓSITO

RESUMEN NARRATIVO	INDICADOR	MEDIOS DE VERIFICACIÓN		SUPUESTO
LOS MUNICIPIOS CON VOCACIÓN TURÍSTICA Y PUEBLOS MÁGICOS DEL ESTADO DE PUEBLA EXPERIMENTAN UNA SUFICIENTE AFLUENCIA DE VISITANTES QUE LES PERMITE SU DESARROLLO ECONÓMICO.	AFLUENCIA DE VISITANTES.	OBSERVATORIO TURÍSTICO DE PUEBLA, SECRETARÍA DE TURISMO DEL ESTADO DE PUEBLA, FRECUENCIA DE MEDICIÓN: ANUAL, LINK DE CONSULTA: https://sectur.puebla.gob.mx/observatorioturistico/ , PASOS: DAR CLIC AL BOTÓN "MÁS ESTADÍSTICAS", SELECCIONAR EN LA PESTAÑA "CENTRO TURÍSTICO" LA OPCIÓN "ESTADO", SELECCIONAR EN LA PESTAÑA "AÑO" LA OPCIÓN QUE SE REQUIERA, DAR CLIC EN "CONSULTAR" 2018, 2019, 2020, 2021, 2022, 2023 Y 2024		LOS TURISTAS LOCALES, NACIONALES Y EXTRANJEROS ELIGEN LOS DESTINOS TURÍSTICOS QUE OFRECE EL ESTADO DE PUEBLA Y GENERAN UNA AFLUENCIA DE VISITANTES EN LOS MUNICIPIOS CON VOCACIÓN TURÍSTICA Y PUEBLOS MÁGICOS.
	TIPO ESTRATÉGICO	DIMENSIÓN EFICACIA	FRECUENCIA ANUAL	META 17,468,519.00

COMPONENTE 1

RESUMEN NARRATIVO	INDICADOR	MEDIOS DE VERIFICACIÓN		SUPUESTO
PROYECTOS TÉCNICOS PARA LA PLANEACIÓN Y DIVERSIFICACIÓN TURÍSTICA EN EL ESTADO DESARROLLADOS.	NÚMERO DE PROYECTOS TÉCNICOS PARA LA PLANEACIÓN Y DIVERSIFICACIÓN TURÍSTICA EN EL ESTADO DESARROLLADOS.	COMPENDIO FÍSICO DENOMINADO: PROYECTOS PARA LA PLANEACIÓN Y DIVERSIFICACIÓN TURÍSTICA 2025, QUE CONTIENE LOS PROYECTOS DE INFRAESTRUCTURA TURÍSTICA ENTREGADOS POR LOS MUNICIPIOS, ELABORADO Y RESGUARDADO POR LA DIRECCIÓN DE PLANEACIÓN Y PROYECTOS DE LA SECRETARÍA DE TURISMO, FRECUENCIA DE MEDICIÓN SEMESTRAL, SERIE DE INFORMACIÓN DISPONIBLE DESDE 2024		LOS MUNICIPIOS CON VOCACIÓN TURÍSTICA Y PUEBLOS MÁGICOS TIENEN EL INTERÉS PARA DESARROLLAR PROYECTOS TÉCNICOS DE INFRAESTRUCTURA TURÍSTICA PARA SU TERRITORIO.
	TIPO GESTIÓN	DIMENSIÓN EFICACIA	FRECUENCIA SEMESTRAL	META 8.00

COMPONENTE 2

RESUMEN NARRATIVO	INDICADOR	MEDIOS DE VERIFICACIÓN		SUPUESTO
CATÁLOGOS DE PRODUCTOS TURÍSTICOS PARA LOS MUNICIPIOS CON VOCACIÓN TURÍSTICA Y PUEBLOS MÁGICOS ELABORADOS.	NÚMERO DE CATÁLOGOS DE PRODUCTOS TURÍSTICOS DE LOS MUNICIPIOS CON VOCACIÓN TURÍSTICA Y PUEBLOS MÁGICOS ELABORADOS.	COMPENDIO FÍSICO DENOMINADO: CATÁLOGOS DE PRODUCTOS TURÍSTICOS 2025, QUE CONTIENE EL DIAGNÓSTICO Y PRESENTACIÓN DE LOS PRODUCTOS TURÍSTICOS. ELABORADO Y RESGUARDADO POR LA DIRECCIÓN DE DESARROLLO DE PRODUCTOS TURÍSTICOS DE LA SECRETARÍA DE TURISMO DEL ESTADO DE PUEBLA. FRECUENCIA DE MEDICIÓN TRIMESTRAL. SERIE DE INFORMACIÓN DISPONIBLE DESDE 2025		LOS MUNICIPIOS CON VOCACIÓN TURÍSTICA Y PUEBLOS MÁGICOS PARTICIPAN DE FORMA ACTIVA EN LA ELABORACIÓN DE LOS CATÁLOGOS DE PRODUCTOS TURÍSTICOS Y EXISTEN LAS CONDICIONES CLIMATOLÓGICAS QUE PERMITEN LA VISITA A LOS CENTROS TURÍSTICOS.
	TIPO GESTIÓN	DIMENSIÓN EFICACIA	FRECUENCIA TRIMESTRAL	META 4.00

COMPONENTE 3

RESUMEN NARRATIVO	INDICADOR	MEDIOS DE VERIFICACIÓN		SUPUESTO
ACCIONES DE INCORPORACIÓN Y PERMANENCIA DEL PROGRAMA DE PUEBLOS MÁGICOS REALIZADAS.	NÚMERO DE ACCIONES REALIZADAS PARA IMPULSAR LA INCORPORACIÓN Y PERMANENCIA DE LOS MUNICIPIOS EN EL PROGRAMA DE PUEBLOS MÁGICOS.	COMPENDIO FÍSICO DENOMINADO: EVALUACIÓN DE PUEBLOS MÁGICOS, QUE CONTIENE LOS REQUISITOS PARA LA INCORPORACIÓN Y PERMANENCIA EN EL PROGRAMA DE PUEBLOS MÁGICOS Y LOS RESULTADOS DE LA EVALUACIÓN. ELABORADO Y RESGUARDADO POR LA DIRECCIÓN DE PUEBLOS MÁGICOS DE LA SECRETARÍA DE TURISMO DEL ESTADO DE PUEBLA. FRECUENCIA DE MEDICIÓN: ANUAL. SERIE DE INFORMACIÓN DISPONIBLE DESDE 2023		LOS MUNICIPIOS CON DENOMINACIÓN DE PUEBLO MÁGICO REALIZAN LAS ACTIVIDADES CORRESPONDIENTES PARA INTEGRAR LOS REQUISITOS DE INCORPORACIÓN Y PERMANENCIA DEL PROGRAMA FEDERAL Y CUMPLEN CON TODOS LOS ELEMENTOS DE EVALUACIÓN QUE DEMANDA EL PROGRAMA EN TIEMPO Y FORMA.
	TIPO GESTIÓN	DIMENSIÓN EFICACIA	FRECUENCIA SEMESTRAL	META 12.00



MATRIZ DE INDICADORES PARA RESULTADOS

E073 - PRODUCTOS TURÍSTICOS

COMPONENTE 4

RESUMEN NARRATIVO	INDICADOR	MEDIOS DE VERIFICACIÓN		SUPUESTO
ESTRATEGIAS PARA IMPULSAR LA PLANEACIÓN Y EL DESARROLLO TURÍSTICO DEL ESTADO REALIZADAS.	NÚMERO DE ESTRATEGIAS PARA IMPULSAR LA PLANEACIÓN Y EL DESARROLLO TURÍSTICO DEL ESTADO PROVENIENTES DEL SECTOR PÚBLICO, PRIVADO Y SOCIAL REALIZADAS.	COMPENDIO FÍSICO DENOMINADO: ESTRATEGIAS PARA IMPULSAR LA PLANEACIÓN Y EL DESARROLLO TURÍSTICO DEL ESTADO, QUE CONTIENE FICHAS INFORMATIVAS DE REUNIONES, MEMORÁNDUMS, PROPUESTAS Y REQUERIMIENTOS DE LAS DISTINTAS ÁREAS E INFORMACIÓN ESTADÍSTICA. ELABORADO Y RESGUARDADO POR LA DIRECCIÓN GENERAL DE PLANEACIÓN Y DESARROLLO TURÍSTICO. FRECUENCIA DE MEDICIÓN SEMESTRAL. SERIE DE INFORMACIÓN DISPONIBLE DESDE 2024.		SE GENERA LA INFORMACIÓN DE DATOS ESTADÍSTICOS DEL ESTADO PARA PODER REALIZAR LAS ESTRATEGIAS BASADAS EN DATOS PARA IMPULSAR LA PLANEACIÓN Y DESARROLLO TURÍSTICO.
	TIPO GESTIÓN	DIMENSIÓN EFICACIA	FRECUENCIA SEMESTRAL	META 2.00

COMPONENTE 5

RESUMEN NARRATIVO	INDICADOR	MEDIOS DE VERIFICACIÓN		SUPUESTO
BARRIOS EN LA CIUDAD DE PUEBLA ATENDIDOS.	NÚMERO DE BARRIOS EN LA CIUDAD DE PUEBLA ATENDIDOS.	COMPENDIO FÍSICO DENOMINADO: BARRIOS DE LA CIUDAD DE PUEBLA ATENDIDOS, QUE CONTIENE FICHAS INFORMATIVAS DE REUNIONES Y ACTIVIDADES REALIZADAS CON LOS BARRIOS, MEMORÁNDUMS, TESIS DE POSTULACIÓN PARA BARRIOS MÁGICOS. ELABORADO Y RESGUARDADO POR LA DIRECCIÓN GENERAL DE PLANEACIÓN Y DESARROLLO TURÍSTICO. FRECUENCIA DE MEDICIÓN ANUAL. SERIE DE INFORMACIÓN DISPONIBLE DESDE 2025		LOS BARRIOS EN LA CIUDAD DE PUEBLA PERMITEN SER ATENDIDOS Y ORIENTADOS PARA SU DESARROLLO TURÍSTICO.
	TIPO ESTRATÉGICO	DIMENSIÓN EFICACIA	FRECUENCIA ANUAL	META 7.00



MATRIZ DE INDICADORES PARA RESULTADOS

E074 - MEJORA DE LA CALIDAD TURÍSTICA

Datos de Identificación del Programa Presupuestario

RESPONSABLE DEL PROGRAMA PRESUPUESTARIO	INSTANCIA(S) EJECUTORA(S) DEL PP	IMPORTE : \$ 9,156,666.00
RAMO : 16 - TURISMO	131 - SECRETARÍA DE TURISMO	9,156,666.00
INSTITUCIÓN : 131 - SECRETARÍA DE TURISMO		
UNIDAD RESPONSABLE : 2200 - DIRECCIÓN GENERAL DE INNOVACIÓN Y CALIDAD		
POBLACIÓN OBJETIVO : MUNICIPIOS CON VOCACIÓN TURÍSTICA Y PUEBLOS MÁGICOS DEL ESTADO DE PUEBLA		

Alineación

Plan Estatal de Desarrollo

PLAN ESTATAL DE DESARROLLO

EJE: 03 FORTALECIMIENTO DEL CAMPO E IMPULSO A LA ECONOMÍA JUSTA Y SOCIAL

OBJETIVO: 01 CONSOLIDAR LOS MECANISMOS QUE IMPULSAN A LOS DIFERENTES SECTORES ECONÓMICOS DEL ESTADO, CON ENFOQUE EN EL DESARROLLO SOSTENIBLE.

TEMÁTICA: 04 TURISMO

OBJETIVO ESPECÍFICO: 01 ELEVAR LA POSICIÓN DE PUEBLA COMO DESTINO TURÍSTICO TANTO A NIVEL NACIONAL COMO INTERNACIONAL.

ESTRATEGIA: 01 INSTRUMENTAR MECANISMOS INNOVADORES, QUE PERMITAN POSICIONAR AL TURISMO COMO PILAR DEL DESARROLLO INTEGRAL DEL ESTADO.

LÍNEA DE ACCIÓN: 01 IMPULSAR LA ACTIVIDAD TURÍSTICA COMO ELEMENTO PRIMORDIAL DEL DESARROLLO EN EL ESTADO.

LÍNEA DE ACCIÓN: 02 IMPLEMENTAR ACCIONES ORIENTADAS A SALVAGUARDAR EL PATRIMONIO NATURAL, HISTÓRICO, ARQUITECTÓNICO, CULTURAL Y GASTRONÓMICO DEL ESTADO.

LÍNEA DE ACCIÓN: 04 INCENTIVAR LA CAPACITACIÓN, EL USO DE TECNOLOGÍAS Y LA INNOVACIÓN PARA CONTRIBUIR AL DESARROLLO DEL SECTOR TURÍSTICO ESTATAL.

LÍNEA DE ACCIÓN: 07 IMPULSAR LAS ZONAS CON MAYOR POTENCIAL TURÍSTICO EN EL ESTADO.

LÍNEA DE ACCIÓN: 08 GENERAR ESQUEMAS DE MONITOREO DE LA ACTIVIDAD TURÍSTICA CON LA PARTICIPACIÓN DE DIFERENTES SECTORES.

LÍNEA DE ACCIÓN: 09 ESTABLECER VÍNCULOS CON LOS PRESTADORES DE SERVICIOS TURÍSTICOS.

Programas Especiales (Transversales)

PROGRAMA ESPECIAL : 04 PROGRAMA ESPECIAL DE NIÑAS, NIÑOS Y ADOLESCENTES

Objetivos, Indicadores y Metas de la MIR

FIN

RESUMEN NARRATIVO	INDICADOR	MEDIOS DE VERIFICACIÓN	SUPUESTO
CONTRIBUIR AL INCREMENTO DE LA DERRAMA ECONÓMICA GENERADA POR LA ACTIVIDAD TURÍSTICA EN LOS MUNICIPIOS CON VOCACIÓN TURÍSTICA Y PUEBLOS MÁGICOS DEL ESTADO DE PUEBLA COMO RESULTADO DEL INCREMENTO EN LA CALIDAD TURÍSTICA MEDIANTE LOS PROGRAMAS DE PROFESIONALIZACIÓN Y LAS ESTRATEGIAS DE REGULACIÓN DEL SECTOR.	DERRAMA ECONÓMICA.	OBSERVATORIO TURÍSTICO DE PUEBLA, SECRETARÍA DE TURISMO DEL ESTADO DE PUEBLA, FRECUENCIA DE MEDICIÓN ANUAL, LINK DE CONSULTA: https://secur.puebla.gob.mx/observatorioturistico/ , PASOS: DAR CLIC AL BOTÓN "MÁS ESTADÍSTICAS", SELECCIONAR EN LA PESTAÑA "CENTRO TURÍSTICO" LA OPCIÓN "ESTADO", SELECCIONAR EN LA PESTAÑA "AÑO" EL AÑO DEL CUAL SE DESEE OBTENER LA INFORMACIÓN, DAR CLIC EN "CONSULTAR", 2019, 2020, 2021, 2022, 2023 Y 2024	LOS TURISTAS LOCALES, NACIONALES Y EXTRANJEROS VISITAN LOS ATRACTIVOS TURÍSTICOS DEL ESTADO DE PUEBLA Y GENERAN GASTOS RELACIONADOS CON LA ACTIVIDAD TURÍSTICA LO QUE IMPULSA LA DERRAMA ECONÓMICA LOCAL.
	TIPO ESTRATÉGICO	DIMENSIÓN EFICACIA	FRECUENCIA ANUAL
			MÉTODO DE CÁLCULO DATO ABSOLUTO



MATRIZ DE INDICADORES PARA RESULTADOS

E074 - MEJORA DE LA CALIDAD TURÍSTICA

PROPÓSITO

RESUMEN NARRATIVO	INDICADOR	MEDIOS DE VERIFICACIÓN		SUPUESTO
EN LOS MUNICIPIOS CON VOCACIÓN TURÍSTICA Y PUEBLOS MÁGICOS DEL ESTADO DE PUEBLA, SE INCREMENTA EL PORCENTAJE DE OCUPACIÓN HOTELERA COMO RESULTADO DE LA MEJORA DE LA CALIDAD TURÍSTICA BASADA EN LA PROFESIONALIZACIÓN Y REGULACIÓN DEL SECTOR.	PORCENTAJE DE OCUPACIÓN HOTELERA.	OBSERVATORIO TURÍSTICO DE PUEBLA, SECRETARÍA DE TURISMO DEL ESTADO DE PUEBLA, FRECUENCIA DE MEDICIÓN ANUAL, LINK DE CONSULTA: https://sectur.puebla.gob.mx/observatorioturistico/ , PASOS: DAR CLIC AL BOTÓN "MÁS ESTADÍSTICAS", SELECCIONAR EN LA PESTAÑA "CENTRO TURÍSTICO" LA OPCIÓN "ESTADO", SELECCIONAR EN LA PESTAÑA "AÑO" EL AÑO DEL CUAL SE DESEE OBTENER LA INFORMACIÓN, DAR CLIC EN "CONSULTAR", 2019, 2020, 2021, 2022, 2023 Y 2024		LOS TURISTAS Y VISITANTES LOCALES, NACIONALES Y EXTRANJEROS SE HOSPEDAN EN ESTABLECIMIENTOS LOCALES INCREMENTANDO EL PORCENTAJE DE OCUPACIÓN HOTELERA EN LOS MUNICIPIOS CON VOCACIÓN TURÍSTICA Y PUEBLOS MÁGICOS DEL ESTADO.
	TIPO ESTRATÉGICO	DIMENSIÓN EFICACIA	FRECUENCIA ANUAL	META 47.85

COMPONENTE 1

RESUMEN NARRATIVO	INDICADOR	MEDIOS DE VERIFICACIÓN		SUPUESTO
ESTRATEGIAS DE CALIDAD Y REGULACIÓN PARA LOS PRESTADORES DE SERVICIOS TURÍSTICOS, MUNICIPIOS CON VOCACIÓN TURÍSTICA Y PUEBLOS MÁGICOS DESARROLLADAS.	NÚMERO DE ESTRATEGIAS PARA IMPULSAR LA CALIDAD Y LA REGULACIÓN EN EL SECTOR TURÍSTICO DESARROLLADAS.	COMPENDIO FÍSICO DENOMINADO "ESTRATEGIAS DE CALIDAD Y REGULACIÓN PARA EL SECTOR TURÍSTICO 2025" QUE CONTIENE, LAS ESPECIFICACIONES TÉCNICAS DE CADA ESTRATEGIA Y LOS ANEXOS TÉCNICOS, QUE SE ENCUENTRAN EN GAVETAS BAJO EL RESGUARDO DE LA DIRECCIÓN DE CALIDAD Y REGULACIÓN TURÍSTICA. FRECUENCIA DE MEDICIÓN IRREGULAR Y SERIE DE INFORMACIÓN DISPONIBLE DESDE 2024		LOS PRESTADORES DE SERVICIOS TURÍSTICOS DE LOS PUEBLOS MÁGICOS Y LOS MUNICIPIOS CON VOCACIÓN TURÍSTICA PARTICIPAN DE FORMA ACTIVA EN EL PLANTEAMIENTO Y OPERACIÓN DE LAS ESTRATEGIAS DE CALIDAD Y REGULACIÓN DEL SECTOR.
	TIPO GESTIÓN	DIMENSIÓN EFICACIA	FRECUENCIA SEMESTRAL	META 5.00

COMPONENTE 2

RESUMEN NARRATIVO	INDICADOR	MEDIOS DE VERIFICACIÓN		SUPUESTO
PROGRAMAS DE PROFESIONALIZACIÓN POR TEMÁTICAS PARA LOS PRESTADORES DE SERVICIOS TURÍSTICOS DE LOS MUNICIPIOS CON VOCACIÓN TURÍSTICA Y PUEBLOS MÁGICOS REALIZADOS.	NÚMERO DE PROGRAMAS DE PROFESIONALIZACIÓN POR TEMÁTICAS PARA LOS PRESTADORES DE SERVICIOS TURÍSTICOS DE LOS MUNICIPIOS CON VOCACIÓN TURÍSTICA Y PUEBLOS MÁGICOS REALIZADOS.	COMPENDIO FÍSICO DENOMINADO "PROGRAMAS PARA IMPULSAR LA PROFESIONALIZACIÓN 2025" QUE CONTIENE: LOS RESULTADOS DEL DIAGNÓSTICO DE NECESIDADES DE CAPACITACIÓN, LAS JORNADAS DE PROFESIONALIZACIÓN MUNICIPAL Y LOS PROGRAMAS DE CAPACITACIÓN, QUE SE ENCUENTRAN EN GAVETAS BAJO EL RESGUARDO DE LA DIRECCIÓN DE FORMACIÓN TURÍSTICA. FRECUENCIA DE MEDICIÓN SEMESTRAL Y SERIE DE INFORMACIÓN DISPONIBLE DESDE 2024		LOS PRESTADORES DE SERVICIOS TURÍSTICOS DE LOS MUNICIPIOS CON VOCACIÓN TURÍSTICA Y PUEBLOS MÁGICOS PARTICIPAN ACTIVAMENTE EN LAS ACCIONES DE PROFESIONALIZACIÓN IMPLEMENTADAS.
	TIPO GESTIÓN	DIMENSIÓN EFICACIA	FRECUENCIA SEMESTRAL	META 6.00



MATRIZ DE INDICADORES PARA RESULTADOS

F005 - PROMOCIÓN Y PUBLICIDAD TURÍSTICA

Datos de Identificación del Programa Presupuestario

RESPONSABLE DEL PROGRAMA PRESUPUESTARIO	INSTANCIA(S) EJECUTORA(S) DEL PP	IMPORTE : \$ 86,368,681.00
RAMO : 16 - TURISMO	131 - SECRETARÍA DE TURISMO	86,368,681.00
INSTITUCIÓN : 131 - SECRETARÍA DE TURISMO		
UNIDAD RESPONSABLE : 2300 - DIRECCIÓN GENERAL DE PROMOCIÓN TURÍSTICA		
POBLACIÓN OBJETIVO : MUNICIPIOS CON VOCACIÓN TURÍSTICA Y PUEBLOS MÁGICOS DEL ESTADO DE PUEBLA.		

Alineación

Plan Estatal de Desarrollo

PLAN ESTATAL DE DESARROLLO

EJE: 03 FORTALECIMIENTO DEL CAMPO E IMPULSO A LA ECONOMÍA JUSTA Y SOCIAL

OBJETIVO: 01 CONSOLIDAR LOS MECANISMOS QUE IMPULSAN A LOS DIFERENTES SECTORES ECONÓMICOS DEL ESTADO, CON ENFOQUE EN EL DESARROLLO SOSTENIBLE.

TEMÁTICA: 04 TURISMO

OBJETIVO ESPECÍFICO: 01 ELEVAR LA POSICIÓN DE PUEBLA COMO DESTINO TURÍSTICO TANTO A NIVEL NACIONAL COMO INTERNACIONAL.

ESTRATEGIA: 01 INSTRUMENTAR MECANISMOS INNOVADORES, QUE PERMITAN POSICIONAR AL TURISMO COMO PILAR DEL DESARROLLO INTEGRAL DEL ESTADO.

LÍNEA DE ACCIÓN: 01 IMPULSAR LA ACTIVIDAD TURÍSTICA COMO ELEMENTO PRIMORDIAL DEL DESARROLLO EN EL ESTADO.

LÍNEA DE ACCIÓN: 02 IMPLEMENTAR ACCIONES ORIENTADAS A SALVAGUARDAR EL PATRIMONIO NATURAL, HISTÓRICO, ARQUITECTÓNICO, CULTURAL Y GASTRONÓMICO DEL ESTADO.

LÍNEA DE ACCIÓN: 03 DESARROLLAR ESQUEMAS DE PROMOCIÓN TURÍSTICA PARA EL ESTADO QUE LO IMPULSEN COMO LUGAR DE INTERÉS TURÍSTICO NACIONAL E INTERNACIONAL.

LÍNEA DE ACCIÓN: 05 IMPULSAR LA DIVERSIFICACIÓN DE LOS TIPOS DE TURISMO EN EL ESTADO.

LÍNEA DE ACCIÓN: 07 IMPULSAR LAS ZONAS CON MAYOR POTENCIAL TURÍSTICO EN EL ESTADO.

LÍNEA DE ACCIÓN: 09 ESTABLECER VÍNCULOS CON LOS PRESTADORES DE SERVICIOS TURÍSTICOS.

Programas Especiales (Transversales)

PROGRAMA ESPECIAL : 02 PROGRAMA ESPECIAL DE LOS PUEBLOS INDÍGENAS Y AFROMEXICANO

Objetivos, Indicadores y Metas de la MIR

FIN

RESUMEN NARRATIVO	INDICADOR	MEDIOS DE VERIFICACIÓN		SUPUESTO	
CONTRIBUIR AL INCREMENTO DE LA DERRAMA ECONÓMICA GENERADA POR LA ACTIVIDAD TURÍSTICA EN LOS MUNICIPIOS CON VOCACIÓN TURÍSTICA Y PUEBLOS MÁGICOS DEL ESTADO COMO RESULTADO DE EJECUTAR CAMPAÑAS PROMOCIONALES A NIVEL NACIONAL E INTERNACIONAL, ASÍ COMO PARA LA ORGANIZACIÓN DE EVENTOS DE ATRACCIÓN TURÍSTICA, LA PARTICIPACIÓN EN EVENTOS Y LA PROMOCIÓN DE UNA AGENDA DE RELACIONES PÚBLICAS NACIONAL E INTERNACIONAL PARA POSICIONAR LA MARCA PUEBLA Y LOS ATRACTIVOS TURÍSTICOS.	DERRAMA ECONÓMICA GENERADA POR LA ACTIVIDAD TURÍSTICA.	OBSERVATORIO TURÍSTICO DE PUEBLA, SECRETARÍA DE TURISMO DEL ESTADO DE PUEBLA, ANUAL, LINK DE CONSULTA: https://sectur.puebla.gob.mx/observatorioturistico/ , PASOS: DAR CLIC AL BOTÓN "MÁS ESTADÍSTICAS", SELECCIONAR EN LA PESTAÑA "CENTRO TURÍSTICO" LA OPCIÓN "ESTADO", SELECCIONAR EN LA PESTAÑA "AÑO" LA OPCIÓN QUE SE REQUIERA, DAR CLIC EN "CONSULTAR", 2018, 2019, 2020, 2021, 2022, Y 2023		LOS TURISTAS LOCALES, NACIONALES Y EXTRANJEROS VISITAN LOS ATRACTIVOS TURÍSTICOS DEL ESTADO DE PUEBLA Y GENERAN GASTOS RELACIONADOS CON LA ACTIVIDAD TURÍSTICA LO QUE IMPULSA LA DERRAMA ECONÓMICA LOCAL.	
		TIPO	DIMENSIÓN	FRECUENCIA	META
	ESTRATÉGICO	EFICACIA	ANUAL	16,367,242,585.00	DATO ABSOLUTO



MATRIZ DE INDICADORES PARA RESULTADOS

F005 - PROMOCIÓN Y PUBLICIDAD TURÍSTICA

PROPÓSITO


RESUMEN NARRATIVO	INDICADOR	MEDIOS DE VERIFICACIÓN		SUPUESTO	
EN LOS MUNICIPIOS CON VOCACIÓN TURÍSTICA Y PUEBLOS MÁGICOS SE INCREMENTA LA LLEGADA DE TURISTAS COMO RESULTADO DE LA EJECUCIÓN DE CAMPAÑAS PROMOCIONALES A NIVEL NACIONAL E INTERNACIONAL, LA ORGANIZACIÓN DE EVENTOS DE ATRACCIÓN TURÍSTICA Y LA IMPLEMENTACIÓN DE UNA AGENDA DE RELACIONES PÚBLICAS A NIVEL NACIONAL E INTERNACIONAL.	LLEGADA DE TURISTAS.	OBSERVATORIO TURÍSTICO DE PUEBLA, SECRETARÍA DE TURISMO DEL ESTADO DE PUEBLA, ANUAL, LINK DE CONSULTA: HTTPS://SECTOR.TURISMO.GOB.MX/OBSERVATORIO-TURISTICO/ , PASOS: DAR CLIC AL BOTÓN "VER OTROS CENTROS TURÍSTICOS", SELECCIONAR EN LA PESTAÑA "CENTRO TURÍSTICO" LA OPCIÓN "ESTADO", SELECCIONAR EN LA PESTAÑA "AÑO" LA OPCIÓN QUE SE REQUIERA, DAR CLIC EN "CONSULTAR", 2018, 2019, 2020, 2021, 2022, Y 2023		LOS TURISTAS Y VISITANTES LOCALES, NACIONALES Y EXTRANJEROS LLEGAN AL ESTADO DE PUEBLA PARA VISITAR ALGUNO DE LOS ATRACTIVOS TURÍSTICOS.	
	TIPO	DIMENSIÓN	FRECUENCIA	META	MÉTODO DE CÁLCULO
	ESTRATÉGICO	EFICACIA	ANUAL	6,229,396.00	DATO ABSOLUTO

COMPONENTE 1

RESUMEN NARRATIVO	INDICADOR	MEDIOS DE VERIFICACIÓN		SUPUESTO	
CAMPAÑAS DE PROMOCIÓN TURÍSTICA CON ALCANCE NACIONAL E INTERNACIONAL REALIZADAS PARA POSICIONAR LOS MUNICIPIOS DEL ESTADO DE PUEBLA CON VOCACIÓN TURÍSTICA Y PUEBLOS MÁGICOS REALIZADAS.	NÚMERO DE CAMPAÑAS DE PROMOCIÓN TURÍSTICA A NIVEL NACIONAL E INTERNACIONAL PARA POSICIONAR LOS MUNICIPIOS CON VOCACIÓN TURÍSTICA Y PUEBLOS MÁGICOS.	COMPENDIO FÍSICO DENOMINADO "ACCIONES DE PROMOCIÓN TURÍSTICA 2025" QUE CONTIENE: REPORTE DE ACCIONES DE CAMPAÑAS Y DE PROMOCIÓN EJECUTADAS, QUE SE ENCUENTRAN EN LIBRERO 1 BAJO EL RESGUARDO DE LA DIRECCIÓN DE PROMOCIÓN Y PUBLICIDAD. FRECUENCIA DE MEDICIÓN: SEMESTRAL Y SERIE DE INFORMACIÓN DISPONIBLE DESDE 2019		LOS TURISTAS NACIONALES E INTERNACIONALES RECIBEN LA INFORMACIÓN DE PROMOCIÓN TURÍSTICA DEL ESTADO DE PUEBLA Y ELIGEN EL DESTINO PARA VACACIONAR, VISITA, NEGOCIO O SIMILAR.	
	TIPO	DIMENSIÓN	FRECUENCIA	META	MÉTODO DE CÁLCULO
	GESTIÓN	EFICACIA	SEMESTRAL	50.00	DATO ABSOLUTO

COMPONENTE 2


RESUMEN NARRATIVO	INDICADOR	MEDIOS DE VERIFICACIÓN		SUPUESTO	
ACCIONES DE RELACIONES PÚBLICAS PARA POTENCIAR LOS ATRACTIVOS TURÍSTICOS DE LOS MUNICIPIOS CON VOCACIÓN TURÍSTICA Y PUEBLOS MÁGICOS DEL ESTADO A NIVEL NACIONAL E INTERNACIONAL.	NÚMERO DE ACCIONES DE RELACIONES PÚBLICAS PARA POTENCIAR LOS ATRACTIVOS TURÍSTICOS DE LOS MUNICIPIOS CON VOCACIÓN TURÍSTICA Y PUEBLOS MÁGICOS DEL ESTADO A NIVEL NACIONAL E INTERNACIONAL REALIZADAS.	COMPENDIO FÍSICO DENOMINADO "ACCIONES DE RELACIONES PÚBLICAS 2025" QUE CONTIENE: REPORTE DE ACCIONES EJECUTADAS DE RELACIONES PÚBLICAS PARA LA PROMOCIÓN TURÍSTICA Y EVIDENCIAS, QUE SE ENCUENTRAN EN LIBRERO 1 BAJO EL RESGUARDO DE LA DIRECCIÓN DE RELACIONES PÚBLICAS. FRECUENCIA DE MEDICIÓN: SEMESTRAL Y SERIE DE INFORMACIÓN DISPONIBLE DESDE 2020		LOS SECTORES PÚBLICO, PRIVADO Y SOCIAL PARTICIPAN ACTIVAMENTE EN LAS ACCIONES DE POSICIONAMIENTO PARA POTENCIAR LOS ATRACTIVOS TURÍSTICOS DE LOS MUNICIPIOS CON VOCACIÓN TURÍSTICA Y PUEBLOS MÁGICOS.	
	TIPO	DIMENSIÓN	FRECUENCIA	META	MÉTODO DE CÁLCULO
	GESTIÓN	EFICACIA	SEMESTRAL	20.00	DATO ABSOLUTO



RAMO: 17 INFRAESTRUCTURA

PRESUPUESTO BASADO EN RESULTADOS







MATRIZ DE INDICADORES PARA RESULTADOS

E075 - PRESTACIÓN Y REGULARIZACIÓN DE SERVICIOS EN MATERIA DE AGUA Y SANEAMIENTO

Datos de Identificación del Programa Presupuestario

RESPONSABLE DEL PROGRAMA PRESUPUESTARIO	INSTANCIA(S) EJECUTORA(S) DEL PP	IMPORTE: \$ 41,506,450.00
RAMO: 17 - INFRAESTRUCTURA	020 - COMISIÓN ESTATAL DE AGUA Y SANEAMIENTO DEL ESTADO DE PUEBLA	41,506,450.00
INSTITUCIÓN: 020 - COMISIÓN ESTATAL DE AGUA Y SANEAMIENTO DEL ESTADO DE PUEBLA		
UNIDAD RESPONSABLE: DA3H - COMISIÓN ESTATAL DE AGUA Y SANEAMIENTO DEL ESTADO DE PUEBLA		

POBLACIÓN OBJETIVO: PRESTADORES DE SERVICIOS DE AGUA POTABLE, ALCANTARILLADO Y SANEAMIENTO DEL ESTADO DE PUEBLA, QUE PRESENTAN UNA INADECUADA OPERACIÓN DE ESTOS, CON ALTA INCIDENCIA EN ENFERMEDADES GASTROINTESTINALES Y QUE SE UBICAN EN LA CUENCA DEL ALTO ATOYAC.

Alineación

Plan Estatal de Desarrollo

PLAN ESTATAL DE DESARROLLO

EJE: 02 SOSTENIBILIDAD TERRITORIAL Y DESARROLLO INTEGRAL

OBJETIVO: 01 FORTALECER EL DESARROLLO SOSTENIBLE CON UN ENFOQUE INTERGENERACIONAL Y MULTIDISCIPLINARIO.

TEMÁTICA: 01 CUIDADO DEL MEDIO AMBIENTE

OBJETIVO ESPECÍFICO: 01 CONTRIBUIR A LA PRESERVACIÓN Y PROTECCIÓN DE LOS RECURSOS NATURALES PARA DISMINUIR EFECTOS ADVERSOS EN MATERIA DE MEDIO AMBIENTE.

ESTRATEGIA: 01 IMPULSAR POLÍTICAS ORIENTADAS A PRESERVAR LOS RECURSOS NATURALES Y A PREVENIR EL CAMBIO CLIMÁTICO.

LÍNEA DE ACCIÓN: 08 IMPULSAR MECANISMOS QUE FAVOREZCAN LA CONSERVACIÓN SUSTENTABLE DE LOS RECURSOS HÍDRICOS Y QUE PROPICIEN TANTO SU ACCESO COMO SU USO SOSTENIBLE.

LÍNEA DE ACCIÓN: 10 PROMOVER DE MANERA INTEGRAL EL SANEAMIENTO Y RECUPERACIÓN DE LA CUENCA DEL ALTO ATOYAC.

Objetivos, Indicadores y Metas de la MIR

FIN

RESUMEN NARRATIVO	INDICADOR	MEDIOS DE VERIFICACIÓN	SUPUESTO		
CONTRIBUIR AL FORTALECIMIENTO DE LOS SISTEMAS DE INFRAESTRUCTURA URBANA Y SOCIAL EN MATERIA HÍDRICA E HIDRÁULICA, MEDIANTE LA ADECUADA OPERACIÓN Y ATENCIÓN A LOS PRESTADORES DE SERVICIOS DE AGUA POTABLE, ALCANTARILLADO Y SANEAMIENTO DEL ESTADO DE PUEBLA.	PORCENTAJE PROMEDIO DE LA SATISFACCIÓN EN LA OPERACIÓN DE LOS SERVICIOS DE AGUA POTABLE, ALCANTARILLADO Y SANEAMIENTO.	ENCUESTA NACIONAL DE CALIDAD E IMPACTO GUBERNAMENTAL (ENCIG) 2023, INSTITUTO NACIONAL DE ESTADÍSTICA Y GEOGRAFÍA (INEGI), ANUAL, RUTA: -INEGI -PROGRAMAS DE INFORMACIÓN -SUBSISTEMA DE INFORMACIÓN DE GOBIERNO, SEGURIDAD PÚBLICA E IMPARTICIÓN DE JUSTICIA -ENCUESTAS -REGULARES - ENCUESTA NACIONAL DE CALIDAD E IMPACTO GUBERNAMENTAL (ENCIG) -2023 -DOCUMENTACIÓN - PRESENTACIONES EJECUTIVAS POR ENTIDAD FEDERATIVA -PUEBLA ENLACE: https://www.inegi.org.mx/programas/encig/2023/ SERIE DE INFORMACIÓN: 2019, 2020, 2021, 2022, 2023, 2024.	EL GOBIERNO MANTIENE UNA POLÍTICA DE APOYO A OBRAS Y ACCIONES QUE DISMINUYAN LA MARGINACIÓN Y CARENCIA SOCIAL, INCLUIDAS LAS DE INFRAESTRUCTURA HIDRÁULICA.		
	TIPO	DIMENSIÓN	FRECUENCIA	META	MÉTODO DE CÁLCULO
	ESTRATÉGICO	EFICIENCIA	BIENAL	97.00	DATO ABSOLUTO

PROPÓSITO

RESUMEN NARRATIVO	INDICADOR	MEDIOS DE VERIFICACIÓN	SUPUESTO		
LOS PRESTADORES DE SERVICIOS DE AGUA POTABLE, ALCANTARILLADO Y SANEAMIENTO DEL ESTADO DE PUEBLA, PRESENTAN UNA ADECUADA OPERACIÓN DE LOS SERVICIOS.	PORCENTAJE DE PRESTADORES DE SERVICIOS DE AGUA POTABLE, ALCANTARILLADO Y SANEAMIENTO DEL ESTADO DE PUEBLA QUE SON BENEFICIADOS CON ASISTENCIAS TÉCNICAS.	INFORME ANUAL (REPORTES FOTOGRÁFICOS, LISTAS DE ASISTENCIA, FORMATOS DE VERIFICACIÓN Y ENCUESTAS DE SATISFACCIÓN) DE LOS PRESTADORES DE SERVICIOS DE AGUA POTABLE, ALCANTARILLADO Y SANEAMIENTO DEL ESTADO DE PUEBLA BENEFICIADOS CON ATENCIÓN EN LOS SERVICIOS DE AGUA POTABLE, ALCANTARILLADO Y SANEAMIENTO. INFORMACIÓN NO PÚBLICA, DISPONIBLE EN LA DIRECCIÓN TÉCNICA Y ATENCIÓN A MUNICIPIOS DE LA COMISIÓN ESTATAL DE AGUA Y SANEAMIENTO DEL ESTADO DE PUEBLA. SERIE DE INFORMACIÓN: 2019, 2021, 2023.	MUNICIPIOS Y ORGANISMOS OPERADORES DE AGUA COADYUVAN AL ÓPTIMO FUNCIONAMIENTO DE LAS REDES DE AGUA Y DRENAJE.		
	TIPO	DIMENSIÓN	FRECUENCIA	META	MÉTODO DE CÁLCULO
	ESTRATÉGICO	EFICIENCIA	ANUAL	100.00	(V1/V2)*100



MATRIZ DE INDICADORES PARA RESULTADOS

E075 - PRESTACIÓN Y REGULARIZACIÓN DE SERVICIOS EN MATERIA DE AGUA Y SANEAMIENTO

COMPONENTE 1

RESUMEN NARRATIVO	INDICADOR	MEDIOS DE VERIFICACIÓN		SUPUESTO
SERVICIOS A LOS SISTEMAS DE AGUA POTABLE, ALCANTARILLADO Y SANEAMIENTO PARA SU ÓPTIMO FUNCIONAMIENTO PARA EL DESARROLLO DEL PLAN HÍDRICO, REALIZADOS.	PORCENTAJE DE SERVICIOS A LOS SISTEMAS DE AGUA POTABLE, ALCANTARILLADO Y SANEAMIENTO REALIZADOS.	<p>REPORTE DE VISITAS DE TRABAJO Y BITÁCORAS DE SERVICIOS GENERADOS TRIMESTRALMENTE POR LA DIRECCIÓN TÉCNICA Y DE ATENCIÓN A MUNICIPIOS DE LA COMISIÓN ESTATAL DE AGUA Y SANEAMIENTO DEL ESTADO DE PUEBLA. SERIE DE INFORMACIÓN: 2019, 2020 2021, 2022, 2023, 2024.</p>		EXISTEN CONDICIONES METEOROLÓGICAS Y SE PRESENTAN CONDICIONES DE TIPO SOCIAL ADECUADAS.
	<p>TIPO ESTRATÉGICO</p> <p>DIMENSIÓN EFICIENCIA</p>	<p>FRECUENCIA TRIMESTRAL</p>	<p>META 100.00</p>	<p>MÉTODO DE CÁLCULO (V1/V2)*100</p>

COMPONENTE 2

RESUMEN NARRATIVO	INDICADOR	MEDIOS DE VERIFICACIÓN		SUPUESTO
PROGRAMA DE DESINFECCIÓN DEL AGUA DE CONSUMO EN FUENTES DE ABASTECIMIENTO DEL ESTADO DE PUEBLA PARA EL DESARROLLO DEL PLAN HÍDRICO, INCREMENTADA Y SOSTENIDA.	PORCENTAJE DE COBERTURA DE DESINFECCIÓN DEL AGUA EN EL ESTADO DE PUEBLA INCREMENTADA Y SOSTENIDA.	<p>INFORME EN LOS MESES DE FEBRERO, SEPTIEMBRE Y DICIEMBRE DE ACCIONES DE DESINFECCIÓN DEL AGUA Y REPORTE DE SUPERVISIÓN A PLANTAS DE TRATAMIENTO, EN EL ESTADO DE PUEBLA GENERADOS POR LA DIRECCIÓN TÉCNICA Y DE ATENCIÓN A MUNICIPIOS DE LA COMISIÓN ESTATAL DE AGUA Y SANEAMIENTO DEL ESTADO DE PUEBLA. SERIE DE INFORMACIÓN: 2019, 2020 2021, 2022, 2023, 2024</p>		LOS PRESTADORES DE SERVICIO MEJORAN LA CALIDAD DE AGUA POTABLE Y SANEAN SUS AGUAS RESIDUALES.
	<p>TIPO ESTRATÉGICO</p> <p>DIMENSIÓN EFICIENCIA</p>	<p>FRECUENCIA IRREGULAR</p>	<p>META 100.00</p>	<p>MÉTODO DE CÁLCULO (V1/V2)*100</p>

COMPONENTE 3

RESUMEN NARRATIVO	INDICADOR	MEDIOS DE VERIFICACIÓN		SUPUESTO
VIGILANCIA DE LA CALIDAD DEL AGUA EN LAS ÁREAS HIDRÁULICAS EN RÍOS, BARRANCAS Y VASOS REGULADORES PARA EL DESARROLLO DEL PLAN HÍDRICO, REALIZADAS.	PORCENTAJE DE VIGILANCIAS REALIZADAS PARA MEJORAR LA CALIDAD DE LAS ÁREAS HIDRÁULICAS Y LA PRESTACIÓN DEL SERVICIO DE AGUA POTABLE Y SANEAMIENTO.	<p>REPORTES TRIMESTRALES DE VERIFICACIÓN Y MONITOREO CON EVIDENCIAS FOTOGRÁFICAS DE LAS ACTIVIDADES DE LOS PRESTADORES DE SERVICIO DE AGUA POTABLE, ALCANTARILLADO Y SANEAMIENTO DEL ESTADO DE PUEBLA, GENERADOS Y A RESGUARDO POR LA DIRECCIÓN TÉCNICA Y DE ATENCIÓN A MUNICIPIOS DE LA COMISIÓN ESTATAL DE AGUA Y SANEAMIENTO DE PUEBLA. SERIE DE INFORMACIÓN: 2019, 2020 2021, 2022, 2023, 2024</p>		LOS MUNICIPIOS Y SISTEMAS OPERADORES COADYUVAN EN LA VIGILANCIA DE LAS ÁREAS HIDRÁULICAS EN RÍOS, BARRANCAS Y VASOS REGULADORES.
	<p>TIPO ESTRATÉGICO</p> <p>DIMENSIÓN EFICIENCIA</p>	<p>FRECUENCIA TRIMESTRAL</p>	<p>META 100.00</p>	<p>MÉTODO DE CÁLCULO (V1/V2)*100</p>

COMPONENTE 4

RESUMEN NARRATIVO	INDICADOR	MEDIOS DE VERIFICACIÓN		SUPUESTO
CAPACITACIONES PARA EL MEJORAMIENTO DE LA PRESTACIÓN DE LOS SERVICIOS EN MATERIA DE AGUA POTABLE Y SANEAMIENTO PARA EL DESARROLLO DEL PLAN HÍDRICO, REALIZADOS.	PORCENTAJE DE CAPACITACIONES PARA EL MEJORAMIENTO LOS SERVICIOS EN MATERIA DE AGUA POTABLE Y SANEAMIENTO REALIZADAS.	<p>REPORTES DE SEGUIMIENTO DE MEJORAMIENTO DE EFICIENCIA DE FORTALECIMIENTO DE CAPACIDADES EN LOS MESES DE ABRIL, MAYO, AGOSTO, SEPTIEMBRE, OCTUBRE Y NOVIEMBRE A LOS PRESTADORES DE SERVICIO DE AGUA POTABLE, DRENAJE Y SANEAMIENTO EN EL ESTADO DE PUEBLA; POR MEDIO DE LISTA DE ASISTENCIA Y REPORTES FOTOGRÁFICOS, GENERADOS Y A RESGUARDO DE LA DIRECCIÓN TÉCNICA Y ATENCIÓN A MUNICIPIOS DE LA COMISIÓN ESTATAL DE AGUA Y SANEAMIENTO DEL ESTADO DE PUEBLA. SERIE DE INFORMACIÓN: 2019, 2020 2021, 2022, 2023, 2024.</p>		LOS PRESTADORES DE SERVICIOS DE AGUA POTABLE Y SANEAMIENTO APLICAN LOS CONOCIMIENTOS ADQUIRIDOS EN LAS CAPACITACIONES.
	<p>TIPO ESTRATÉGICO</p> <p>DIMENSIÓN EFICIENCIA</p>	<p>FRECUENCIA SEMESTRAL</p>	<p>META 100.00</p>	<p>MÉTODO DE CÁLCULO (V1/V2)*100</p>



MATRIZ DE INDICADORES PARA RESULTADOS

E076 - CAPACITACIÓN AMBIENTAL Y CULTURA DEL AGUA

Datos de Identificación del Programa Presupuestario

RESPONSABLE DEL PROGRAMA PRESUPUESTARIO	INSTANCIA(S) EJECUTORA(S) DEL PP	IMPORTE : \$ 800,000.00
RAMO : 17 - INFRAESTRUCTURA	020 - COMISIÓN ESTATAL DE AGUA Y SANEAMIENTO DEL ESTADO DE PUEBLA	800,000.00
INSTITUCIÓN : 020 - COMISIÓN ESTATAL DE AGUA Y SANEAMIENTO DEL ESTADO DE PUEBLA		
UNIDAD RESPONSABLE : DA3H - COMISIÓN ESTATAL DE AGUA Y SANEAMIENTO DEL ESTADO DE PUEBLA		

POBLACIÓN OBJETIVO : LAS Y LOS HABITANTES DEL ESTADO DE PUEBLA CÓMO SON PERSONAS, NIÑOS Y NIÑAS, JÓVENES, ADULTOS, GRUPOS ORGANIZADOS ESPACIOS DE CULTURA DEL AGUA Y ORGANIZACIONES DE LA SOCIEDAD CIVIL E INSTITUCIONES EDUCATIVAS, PRIVADAS Y PÚBLICAS DEL ESTADO DE PUEBLA, QUE REALIZAN ACTIVIDADES DE EDUCACIÓN AMBIENTAL.

Alineación

Plan Estatal de Desarrollo

PLAN ESTATAL DE DESARROLLO

EJE: 02 SOSTENIBILIDAD TERRITORIAL Y DESARROLLO INTEGRAL

OBJETIVO: 01 FORTALECER EL DESARROLLO SOSTENIBLE CON UN ENFOQUE INTERGENERACIONAL Y MULTIDISCIPLINARIO.

TEMÁTICA: 01 CUIDADO DEL MEDIO AMBIENTE

OBJETIVO ESPECÍFICO: 01 CONTRIBUIR A LA PRESERVACIÓN Y PROTECCIÓN DE LOS RECURSOS NATURALES PARA DISMINUIR EFECTOS ADVERSOS EN MATERIA DE MEDIO AMBIENTE.

ESTRATEGIA: 01 IMPULSAR POLÍTICAS ORIENTADAS A PRESERVAR LOS RECURSOS NATURALES Y A PREVENIR EL CAMBIO CLIMÁTICO.

LÍNEA DE ACCIÓN: 02 PROMOVER LA PARTICIPACIÓN SOCIAL EN EL CUIDADO, CONSERVACIÓN Y PRESERVACIÓN DEL MEDIO AMBIENTE.

LÍNEA DE ACCIÓN: 08 IMPULSAR MECANISMOS QUE FAVOREZCAN LA CONSERVACIÓN SUSTENTABLE DE LOS RECURSOS HÍDRICOS Y QUE PROPICIEN TANTO SU ACCESO COMO SU USO SOSTENIBLE.

LÍNEA DE ACCIÓN: 10 PROMOVER DE MANERA INTEGRAL EL SANEAMIENTO Y RECUPERACIÓN DE LA CUENCA DEL ALTO ATOYAC.

Programas Especiales (Transversales)

PROGRAMA ESPECIAL : 04 PROGRAMA ESPECIAL DE NIÑAS, NIÑOS Y ADOLESCENTES

Objetivos, Indicadores y Metas de la MIR

FIN

RESUMEN NARRATIVO	INDICADOR	MEDIOS DE VERIFICACIÓN		SUPUESTO
CONTRIBUIR AL USO ADECUADO DEL RECURSO HÍDRICO PARA SU RECUPERACIÓN DE ACUERDO CON EL CICLO HIDROLÓGICO, MEDIANTE LA DIFUSIÓN DE INFORMACIÓN Y FORMACIÓN A LA POBLACIÓN SOBRE LA IMPORTANCIA DE SU CUIDADO Y MANEJO PARA SU APROVECHAMIENTO SUSTENTABLE.	PORCENTAJE DE ACTORES ESTRATÉGICOS QUE MEJORAN SU CAPACIDAD DE GESTIÓN EN EL CAMPO AMBIENTAL.	FICHA DE MONITOREO 2022-2023 CAPACITACIÓN AMBIENTAL Y DESARROLLO SUSTENTABLE ACTUALIZADO DEL CONSEJO NACIONAL DE EVALUACIÓN DE LA POLÍTICA DE DESARROLLO SOCIAL (CONEVAL), CAPÍTULO MEDIO AMBIENTE PORCENTAJE DE ACTORES ESTRATÉGICOS QUE MEJORAN SU CAPACIDAD DE GESTIÓN EN EL CAMPO AMBIENTAL. https://www.coneval.org.mx/InformesPublicaciones/Documents/FMyE_22-23.pdf (2024) , GENERADO DE MANERA ANUAL, SERIE DE INFORMACIÓN: 2019, 2020, 2021, 2022, 2023, 2024.		EL GOBIERNO MANTIENE SU POLÍTICA DEL USO SOSTENIBLE DE LOS RECURSOS HÍDRICOS.
	TIPO ESTRATÉGICO	DIMENSIÓN EFICACIA	FRECUENCIA ANUAL	META 57.14
				MÉTODO DE CÁLCULO DATO ABSOLUTO



MATRIZ DE INDICADORES PARA RESULTADOS

E076 - CAPACITACIÓN AMBIENTAL Y CULTURA DEL AGUA

PROPÓSITO

RESUMEN NARRATIVO	INDICADOR	MEDIOS DE VERIFICACIÓN		SUPUESTO
LAS Y LOS HABITANTES DEL ESTADO DE PUEBLA QUE PARTICIPAN EN ACTIVIDADES DE EDUCACIÓN AMBIENTAL, POSEEN CONOCIMIENTO Y FORMACIÓN EN EL CUIDADO DE LOS RECURSOS HÍDRICOS Y SE CONCIENTIZAN SOBRE EL MANEJO SUSTENTABLE Y SANEAMIENTO DE LOS RECURSOS HÍDRICOS, ASÍ COMO DE LA CONTAMINACIÓN Y SOBREENPLOTAÇÃO DE ESTOS.	PORCENTAJE DE HABITANTES DEL ESTADO DE PUEBLA QUE PARTICIPAN EN ACTIVIDADES DE EDUCACIÓN AMBIENTAL SE CONCIENTIZAN Y SE FORMAN EN EL CUIDADO Y MANEJO SUSTENTABLE DE LOS RECURSOS HÍDRICOS.	RELACIÓN DE BENEFICIARIOS, REPORTES FOTOGRÁFICOS, CONSTANCIAS DE PARTICIPACIÓN Y ACTAS DE SUPERVISIÓN DE LAS ACTIVIDADES GENERADAS ANUALMENTE EN MATERIA DE CULTURA DEL AGUA GENERADOS DE MANERA ANUAL Y A RESGUARDO DE LA DIRECCIÓN TÉCNICA Y ATENCIÓN A MUNICIPIOS DE LA COMISIÓN ESTATAL DE AGUA Y SANEAMIENTO DEL ESTADO DE PUEBLA, DISPONIBLE PARA SU CONSULTA FÍSICA EN CENTRO INTEGRAL DE SERVICIOS (CIS) EDIFICIO NORTE 1ER PISO, SERIE DE INFORMACIÓN: 2019, 2020, 2021, 2022, 2023, 2024.		LA CIUDADANÍA ACUDE A LAS FORMACIONES CONVOCADAS Y PONE EN PRÁCTICA LAS RECOMENDACIONES EMITIDAS Y SE DAN LAS CONDICIONES SOCIALES Y CLIMÁTICAS PARA SU REALIZACIÓN.
	TIPO ESTRATÉGICO	DIMENSIÓN EFICACIA	FRECUENCIA ANUAL	META 100.00
				MÉTODO DE CÁLCULO (V1/V2)*100

COMPONENTE 1

RESUMEN NARRATIVO	INDICADOR	MEDIOS DE VERIFICACIÓN		SUPUESTO
ACTIVIDADES DE EDUCACIÓN AMBIENTAL EN MATERIA DE CULTURA DEL AGUA PARA EL DESARROLLO DEL PLAN HÍDRICO, DESARROLLADAS E IMPLEMENTADAS.	PORCENTAJE DE ACTIVIDADES DE EDUCACIÓN AMBIENTAL EN MATERIA DE CULTURA DEL AGUA, DESARROLLADAS E IMPLEMENTADAS.	MEMORÁNDUM DE SOLICITUD DE AUTORIZACIÓN Y AUTORIZACIÓN DEL PLAN DE ACCIONES, REPORTE FOTOGRÁFICO, CONSTANCIAS DE PARTICIPACIÓN, ACTA DE FALLOS, CONTRATOS ACTAS DE SUPERVISIÓN Y MINUTAS DE LAS ACCIONES DE MANERA TRIMESTRAL DE LAS ACTIVIDADES DE CULTURA DEL AGUA GENERADOS Y A RESGUARDO DE LA DIRECCIÓN TÉCNICA Y ATENCIÓN A MUNICIPIOS DE LA COMISIÓN ESTATAL DE AGUA Y SANEAMIENTO DEL ESTADO DE PUEBLA, DISPONIBLE PARA SU CONSULTA FÍSICA EN CENTRO INTEGRAL DE SERVICIOS (CIS) EDIFICIO NORTE 1ER PISO, SERIE DE INFORMACIÓN: 2019, 2020, 2021, 2022, 2023, 2024.		LA POBLACIÓN SE INTERESA EN FORMARSE Y CAPACITARSE EN MATERIA DE CULTURA DEL AGUA Y MEDIO AMBIENTE.
	TIPO ESTRATÉGICO	DIMENSIÓN EFICIENCIA	FRECUENCIA TRIMESTRAL	META 100.00
				MÉTODO DE CÁLCULO (V1/V2)*100



MATRIZ DE INDICADORES PARA RESULTADOS

E078 - ADMINISTRACIÓN DE RECURSOS PARA LA INFRAESTRUCTURA EDUCATIVA

Datos de Identificación del Programa Presupuestario

RESPONSABLE DEL PROGRAMA PRESUPUESTARIO	INSTANCIA(S) EJECUTORA(S) DEL PP	IMPORTE : \$ 66,894,574.00
RAMO : 17 - INFRAESTRUCTURA	024 - COMITÉ ADMINISTRADOR POBLANO PARA LA CONSTRUCCIÓN DE ESPACIOS EDUCATIVOS	66,894,574.00
INSTITUCIÓN : 024 - COMITÉ ADMINISTRADOR POBLANO PARA LA CONSTRUCCIÓN DE ESPACIOS EDUCATIVOS		
UNIDAD RESPONSABLE : DA3G - COMITÉ ADMINISTRADOR POBLANO PARA LA CONSTRUCCIÓN DE ESPACIOS EDUCATIVOS		

POBLACIÓN OBJETIVO : ESPACIOS EDUCATIVOS PÚBLICOS DEL ESTADO DE PUEBLA CONTEMPLADOS EN EL ANEXO A DE LOS CONVENIOS DE COORDINACIÓN Y COLABORACIÓN PARA LA POTENCIACIÓN DE RECURSOS FAM QUE PRIORIZAN LAS AUTORIDADES EN MATERIA DE INFRAESTRUCTURA FÍSICA EDUCATIVA DEL ESTADO PARA RECIBIR ATENCIÓN EN MATERIA DE CONSTRUCCIÓN, REHABILITACIÓN Y/O EQUIPAMIENTO APROBADOS POR EL INSTITUTO NACIONAL DE LA INFRAESTRUCTURA FÍSICA EDUCATIVA.

Alineación

Plan Estatal de Desarrollo

PLAN ESTATAL DE DESARROLLO

EJE: 02 SOSTENIBILIDAD TERRITORIAL Y DESARROLLO INTEGRAL

OBJETIVO: 01 FORTALECER EL DESARROLLO SOSTENIBLE CON UN ENFOQUE INTERGENERACIONAL Y MULTIDISCIPLINARIO.

TEMÁTICA: 03 INFRAESTRUCTURA

OBJETIVO ESPECÍFICO: 01 INCREMENTAR Y MEJORAR LA INFRAESTRUCTURA DEL ESTADO.

ESTRATEGIA: 01 MEJORAR LA INFRAESTRUCTURA DEL ESTADO IMPACTANDO EN UNA ADECUADA MOVILIDAD Y CONTRIBUYENDO A FORTALECER UN DESARROLLO RESILIENTE.

LÍNEA DE ACCIÓN: 06 MEJORAR LA INFRAESTRUCTURA EDUCATIVA EN TODOS LOS NIVELES, PRIORIZANDO A LAS LOCALIDADES DE ALTA Y MUY ALTA MARGINACIÓN.

Objetivos, Indicadores y Metas de la MIR

FIN

RESUMEN NARRATIVO	INDICADOR	MEDIOS DE VERIFICACIÓN	SUPUESTO		
CONTRIBUIR A MEJORAR LAS CONDICIONES EDUCATIVAS DE NIÑAS, NIÑOS, ADOLESCENTES, JÓVENES Y POBLACIÓN ADULTA EN EL ESTADO MEDIANTE LA ATENCIÓN DE LAS NECESIDADES EN MATERIA DE INFRAESTRUCTURA FÍSICA DE ESPACIOS EDUCATIVOS PÚBLICOS DE NIVEL BÁSICO, MEDIA SUPERIOR Y SUPERIOR.	PROMEDIO DE COBERTURA DE EDUCACIÓN PÚBLICA EN LOS NIVELES DE EDUCACIÓN BÁSICA, MEDIA SUPERIOR Y SUPERIOR.	SECRETARÍA DE EDUCACIÓN PÚBLICA. DIRECCIÓN GENERAL DE PLANEACIÓN, PROGRAMACIÓN Y ESTADÍSTICA EDUCATIVA. PRINCIPALES CIFRAS DEL SISTEMA EDUCATIVO NACIONAL (VERSIÓN DE BOLSILLO). LIGA DE PÁGINA OFICIAL: https://www.planeacion.sep.gob.mx/ RUTA DE ACCESO DE INFORMACIÓN: ESTADÍSTICA E INDICADORES-ESTADÍSTICA EDUCATIVA->RUBRO DE PUBLICACIONES ESTADÍSTICAS->VERSIÓN DIGITAL->ÚLTIMO CICLO DISPONIBLE->DENTRO DEL DOCUMENTO BUSCAR LOS DATOS DEL ESTADO DE PUEBLA. PARA LA OBTENCIÓN DEL RESULTADO SE SUMAN LAS COBERTURAS DE LOS NIVELES BÁSICO, MEDIA SUPERIOR Y SUPERIOR Y SE PROMEDIAN. SERIE DE INFORMACIÓN DISPONIBLE 2019-2024.	LOS GOBIERNOS FEDERAL Y ESTATAL CONTRIBUYEN AL AUMENTO DE LA COBERTURA DE LA EDUCACIÓN PÚBLICA EN LOS NIVELES BÁSICO, MEDIA SUPERIOR Y SUPERIOR MEDIANTE LA ASIGNACIÓN DE RECURSOS PARA EL MEJORAMIENTO DE LAS CONDICIONES EDUCATIVAS EN EL ESTADO.		
	TIPO ESTRATÉGICO	DIMENSIÓN EFICACIA	FRECUENCIA ANUAL	META 76.07	MÉTODO DE CÁLCULO DATO ABSOLUTO



MATRIZ DE INDICADORES PARA RESULTADOS

E078 - ADMINISTRACIÓN DE RECURSOS PARA LA INFRAESTRUCTURA EDUCATIVA

PROPÓSITO

RESUMEN NARRATIVO	INDICADOR	MEDIOS DE VERIFICACIÓN		SUPUESTO
<p>ESPACIOS EDUCATIVOS PÚBLICOS CONTEMPLADOS EN EL ANEXO A DE LOS CONVENIOS DE COORDINACIÓN Y COLABORACIÓN PARA LA POTENCIACIÓN DE RECURSOS DEL FONDO DE APORTACIONES MÚLTIPLES QUE PRIORIZAN LAS AUTORIDADES EN MATERIA DE INFRAESTRUCTURA FÍSICA EDUCATIVA DEL ESTADO APROBADOS POR EL INSTITUTO NACIONAL DE LA INFRAESTRUCTURA FÍSICA EDUCATIVA CONSTRUIDOS, REHABILITADOS Y/O EQUIPADOS.</p>	<p>PORCENTAJE DE ESPACIOS EDUCATIVOS PÚBLICOS DEL ESTADO DE PUEBLA CONTEMPLADOS EN EL ANEXO A DE LOS CONVENIOS DE COORDINACIÓN Y COLABORACIÓN PARA LA POTENCIACIÓN DE RECURSOS DEL FONDO DE APORTACIONES MÚLTIPLES APROBADOS POR EL INSTITUTO NACIONAL DE LA INFRAESTRUCTURA FÍSICA EDUCATIVA CONSTRUIDOS, REHABILITADOS Y/O EQUIPADOS.</p>	<p>CONCENTRADO ANUAL DE ESPACIOS EDUCATIVOS PÚBLICOS DEL ESTADO DE PUEBLA CONTEMPLADOS EN EL ANEXO A DE LOS CONVENIOS DE COORDINACIÓN Y COLABORACIÓN PARA LA POTENCIACIÓN DE RECURSOS DEL FONDO DE APORTACIONES MÚLTIPLES APROBADOS POR EL INSTITUTO NACIONAL DE LA INFRAESTRUCTURA FÍSICA EDUCATIVA CONSTRUIDOS, REHABILITADOS Y/O EQUIPADOS EMITIDO POR EL COMITÉ ADMINISTRADOR POBLANO PARA LA CONSTRUCCIÓN DE ESPACIOS EDUCATIVOS (DISPONIBLE PARA SU CONSULTA Y VERIFICACIÓN FOTOGRÁFICA EN EL EXPEDIENTE UNITARIO DE OBRA Y DIRECCIÓN ADMINISTRATIVA). SERIE DE INFORMACIÓN DISPONIBLE 2019-2024.</p>		<p>AUTORIDADES EN MATERIA DE INFRAESTRUCTURA FÍSICA EDUCATIVA DE LA FEDERACIÓN Y DEL ESTADO LLEVAN A CABO ACCIONES DE COLABORACIÓN PARA LA ATENCIÓN DE LOS ESPACIOS EDUCATIVOS.</p>

COMPONENTE 1

RESUMEN NARRATIVO	INDICADOR	MEDIOS DE VERIFICACIÓN		SUPUESTO
<p>ESPACIOS EDUCATIVOS PÚBLICOS EN EL ESTADO DE PUEBLA CONTEMPLADOS EN EL ANEXO A DE LOS CONVENIOS DE COORDINACIÓN Y COLABORACIÓN PARA LA POTENCIACIÓN DE RECURSOS DEL FONDO DE APORTACIONES MÚLTIPLES APROBADOS POR EL INSTITUTO NACIONAL DE LA INFRAESTRUCTURA FÍSICA EDUCATIVA CONSTRUIDOS.</p>	<p>PORCENTAJE DE ESPACIOS EDUCATIVOS PÚBLICOS EN EL ESTADO DE PUEBLA CONTEMPLADOS EN EL ANEXO A DE LOS CONVENIOS DE COORDINACIÓN Y COLABORACIÓN PARA LA POTENCIACIÓN DE RECURSOS DEL FONDO DE APORTACIONES MÚLTIPLES APROBADOS POR EL INSTITUTO NACIONAL DE LA INFRAESTRUCTURA FÍSICA EDUCATIVA CONSTRUIDOS.</p>	<p>CONCENTRADO SEMESTRAL DE ESPACIOS EDUCATIVOS PÚBLICOS EN EL ESTADO DE PUEBLA CONTEMPLADOS EN EL ANEXO A DE LOS CONVENIOS DE COORDINACIÓN Y COLABORACIÓN PARA LA POTENCIACIÓN DE RECURSOS DEL FONDO DE APORTACIONES MÚLTIPLES APROBADOS POR EL INSTITUTO NACIONAL DE LA INFRAESTRUCTURA FÍSICA EDUCATIVA CONSTRUIDOS, EMITIDO POR LA DIRECCIÓN DE CONSTRUCCIÓN Y SUPERVISIÓN DEL COMITÉ ADMINISTRADOR POBLANO PARA LA CONSTRUCCIÓN DE ESPACIOS EDUCATIVOS QUE INCLUYE NÚMERO DE OBRA, PLANTEL, UBICACIÓN, NÚMERO DE ALUMNOS Y EVIDENCIA FOTOGRÁFICA (DISPONIBLE PARA SU CONSULTA). SERIE DE INFORMACIÓN DISPONIBLE 2019-2024.</p>		<p>EL CONTRATISTA RESPONSABLE DE LA EJECUCIÓN DE LA OBRA, CUMPLE CON LO ESTABLECIDO EN EL CONTRATO EN TIEMPO Y FORMA.</p>

COMPONENTE 2

RESUMEN NARRATIVO	INDICADOR	MEDIOS DE VERIFICACIÓN		SUPUESTO
<p>ESPACIOS EDUCATIVOS PÚBLICOS EN EL ESTADO DE PUEBLA CONTEMPLADOS EN EL ANEXO A DE LOS CONVENIOS DE COORDINACIÓN Y COLABORACIÓN PARA LA POTENCIACIÓN DE RECURSOS DEL FONDO DE APORTACIONES MÚLTIPLES APROBADOS POR EL INSTITUTO NACIONAL DE LA INFRAESTRUCTURA FÍSICA EDUCATIVA REHABILITADOS EN EL MARCO DEL PROGRAMA DE MANTENIMIENTO Y DIGNIFICACIÓN DE INSTITUCIONES DE EDUCACIÓN.</p>	<p>PORCENTAJE DE ESPACIOS EDUCATIVOS PÚBLICOS EN EL ESTADO DE PUEBLA CONTEMPLADOS EN EL ANEXO A DE LOS CONVENIOS DE COORDINACIÓN Y COLABORACIÓN PARA LA POTENCIACIÓN DE RECURSOS DEL FONDO DE APORTACIONES MÚLTIPLES APROBADOS POR EL INSTITUTO NACIONAL DE LA INFRAESTRUCTURA FÍSICA EDUCATIVA REHABILITADOS.</p>	<p>CONCENTRADO SEMESTRAL DE ESPACIOS EDUCATIVOS PÚBLICOS EN EL ESTADO DE PUEBLA CONTEMPLADOS EN EL ANEXO A DE LOS CONVENIOS DE COORDINACIÓN Y COLABORACIÓN PARA LA POTENCIACIÓN DE RECURSOS DEL FONDO DE APORTACIONES MÚLTIPLES APROBADOS POR EL INSTITUTO NACIONAL DE LA INFRAESTRUCTURA FÍSICA EDUCATIVA REHABILITADOS, EMITIDO POR LA DIRECCIÓN DE CONSTRUCCIÓN Y SUPERVISIÓN DEL COMITÉ ADMINISTRADOR POBLANO PARA LA CONSTRUCCIÓN DE ESPACIOS EDUCATIVOS QUE INCLUYE NÚMERO DE OBRA, PLANTEL, UBICACIÓN, NÚMERO DE ALUMNOS Y EVIDENCIA FOTOGRÁFICA (DISPONIBLE PARA SU CONSULTA). SERIE DE INFORMACIÓN DISPONIBLE 2019-2024.</p>		<p>EL CONTRATISTA RESPONSABLE DE LA EJECUCIÓN DE LA OBRA, CUMPLE CON LO ESTABLECIDO EN EL CONTRATO EN TIEMPO Y FORMA.</p>



MATRIZ DE INDICADORES PARA RESULTADOS

E078 - ADMINISTRACIÓN DE RECURSOS PARA LA INFRAESTRUCTURA EDUCATIVA

COMPONENTE 3

RESUMEN NARRATIVO	INDICADOR	MEDIOS DE VERIFICACIÓN		SUPUESTO	
<p>ESPACIOS EDUCATIVOS PÚBLICOS EN EL ESTADO DE PUEBLA CONTEMPLADOS EN EL ANEXO A DE LOS CONVENIOS DE COORDINACIÓN Y COLABORACIÓN PARA LA POTENCIACIÓN DE RECURSOS DEL FONDO DE APORTACIONES MÚLTIPLES APROBADOS POR EL INSTITUTO NACIONAL DE LA INFRAESTRUCTURA FÍSICA EDUCATIVA EQUIPADOS.</p>	<p>PORCENTAJE DE ESPACIOS EDUCATIVOS PÚBLICOS EN EL ESTADO DE PUEBLA CONTEMPLADOS EN EL ANEXO A DE LOS CONVENIOS DE COORDINACIÓN Y COLABORACIÓN PARA LA POTENCIACIÓN DE RECURSOS DEL FONDO DE APORTACIONES MÚLTIPLES APROBADOS POR EL INSTITUTO NACIONAL DE LA INFRAESTRUCTURA FÍSICA EDUCATIVA EQUIPADOS.</p>	<p>CONCENTRADO SEMESTRAL DE ESPACIOS EDUCATIVOS PÚBLICOS EN EL ESTADO DE PUEBLA CONTEMPLADOS EN EL ANEXO A DE LOS CONVENIOS DE COORDINACIÓN Y COLABORACIÓN PARA LA POTENCIACIÓN DE RECURSOS DEL FONDO DE APORTACIONES MÚLTIPLES APROBADOS POR EL INSTITUTO NACIONAL DE LA INFRAESTRUCTURA FÍSICA EDUCATIVA EQUIPADOS, EMITIDO POR LA DIRECCIÓN ADMINISTRATIVA DEL COMITÉ ADMINISTRADOR POBLANO PARA LA CONSTRUCCIÓN DE ESPACIOS EDUCATIVOS QUE INCLUYE NÚMERO DE OBRA, PLANTEL, UBICACIÓN, NÚMERO DE ALUMNOS Y EVIDENCIA FOTOGRÁFICA (DISPONIBLE PARA SU CONSULTA). SERIE DE INFORMACIÓN DISPONIBLE 2019-2024.</p>		<p>EL PROVEEDOR CONTRATADO CUMPLE EN TIEMPO Y FORMA LA ENTREGA DE MOBILIARIO Y EQUIPO ESCOLAR.</p>	
					TIPO
	GESTIÓN	EFICACIA	SEMESTRAL	100.00	(V1/V2)*100



MATRIZ DE INDICADORES PARA RESULTADOS

E079 - TRANSMISIÓN Y REGULACIÓN DE PREDIOS UBICADOS EN LA RESERVA TERRITORIAL ATLIXCÁYOTL-QUETZALCÓATL

Datos de Identificación del Programa Presupuestario

RESPONSABLE DEL PROGRAMA PRESUPUESTARIO	INSTANCIA(S) EJECUTORA(S) DEL PP	IMPORTE : \$ 5,442,875.00
RAMO : 17 - INFRAESTRUCTURA	152 - FIDEICOMISO PÚBLICO PARA LA ADMINISTRACIÓN DE INMUEBLES Y EJECUCIÓN DE OBRAS PÚBLICAS EN LA RESERVA TERRITORIAL ATLIXCÁYOTL-QUETZALCÓATL	5,442,875.00
INSTITUCIÓN : 152 - FIDEICOMISO PÚBLICO PARA LA ADMINISTRACIÓN DE INMUEBLES Y EJECUCIÓN DE OBRAS PÚBLICAS EN LA RESERVA TERRITORIAL ATLIXCÁYOTL-QUETZALCÓATL UNIDAD RESPONSABLE : FA3I - FIDEICOMISO PÚBLICO PARA LA ADMINISTRACIÓN DE INMUEBLES Y EJECUCIÓN DE OBRAS PÚBLICAS EN LA RESERVA TERRITORIAL ATLIXCÁYOTL-QUETZALCÓATL		
POBLACIÓN OBJETIVO : PREDIOS UBICADOS EN LA RESERVA TERRITORIAL ATLIXCÁYOTL-QUETZALCÓATL		

Alineación

Plan Estatal de Desarrollo

PLAN ESTATAL DE DESARROLLO

EJE: 02 SOSTENIBILIDAD TERRITORIAL Y DESARROLLO INTEGRAL

OBJETIVO: 01 FORTALECER EL DESARROLLO SOSTENIBLE CON UN ENFOQUE INTERGENERACIONAL Y MULTIDISCIPLINARIO.

TEMÁTICA: 02 ORDENAMIENTO TERRITORIAL

OBJETIVO ESPECÍFICO: 01 PLANIFICAR Y REGULAR EL USO DEL SUELO Y LOS RECURSOS NATURALES.

ESTRATEGIA: 01 APLICAR POLÍTICAS DE GESTIÓN DEL TERRITORIO, PARA LOGRAR EL USO EFICIENTE, SOSTENIBLE Y EQUILIBRADO DEL SUELO.

LÍNEA DE ACCIÓN: 02 IMPULSAR EL ORDENAMIENTO TERRITORIAL PARA LA GESTIÓN SOSTENIBLE.

LÍNEA DE ACCIÓN: 05 EFICIENTAR LA APLICACIÓN DEL ORDENAMIENTO JURÍDICO EN MATERIA DE MEDIO AMBIENTE Y DE ORDENAMIENTO TERRITORIAL, CONTRIBUYENDO AL LOGRO DE UN DESARROLLO SOSTENIBLE.

Objetivos, Indicadores y Metas de la MIR

FIN

RESUMEN NARRATIVO	INDICADOR	MEDIOS DE VERIFICACIÓN		SUPUESTO
CONTRIBUIR AL ADECUADO DOMINIO Y ADMINISTRACIÓN DE LOS BIENES INMUEBLES DE LA RESERVA TERRITORIAL ATLIXCÁYOTL QUETZALCÓATL MEDIANTE EL OPORTUNO SEGUIMIENTO DE CADA TRÁMITE.	PORCENTAJE DE TRÁMITES DE REGULARIZACIÓN Y TRANSMISIÓN DE BIENES INMUEBLES DE LA RESERVA TERRITORIAL ATLIXCÁYOTL-QUETZALCÓATL, REALIZADOS.	ACTAS DE SESIÓN DEL COMITÉ TÉCNICO EN LAS QUE SE INFORMÓ LA REGULARIZACIÓN Y TRANSMISIÓN DE LOS BIENES INMUEBLES UBICADOS EN LA RESERVA TERRITORIAL ATLIXCÁYOTL-QUETZALCÓATL, A RESGUARDO DE LA DIRECCIÓN GENERAL DEL FIDEICOMISO PÚBLICO DE LA RESERVA TERRITORIAL ATLIXCÁYOTL-QUETZALCÓATL.		EXISTE INTERÉS DE LA POBLACIÓN POR REGULARIZAR ADECUADAMENTE SU PREDIO UBICADO EN LA RESERVA TERRITORIAL ATLIXCÁYOTL-QUETZALCÓATL.
	TIPO ESTRATÉGICO	DIMENSIÓN EFICACIA	FRECUENCIA ANUAL	MÉTODO DE CÁLCULO (V1/V2)*100

PROPÓSITO

RESUMEN NARRATIVO	INDICADOR	MEDIOS DE VERIFICACIÓN		SUPUESTO
PREDIOS UBICADOS EN LA RESERVA TERRITORIAL ATLIXCÁYOTL-QUETZALCÓATL CON FINES HABITACIONALES, COMERCIALES Y DE EQUIPAMIENTO QUE CUENTAN CON ACCIONES PARA SU DEBIDA REGULACIÓN.	PORCENTAJE DE PREDIOS UBICADOS EN LA RESERVA TERRITORIAL ATLIXCÁYOTL-QUETZALCÓATL REGULADOS Y ENAJENADOS.	LISTADO DE PREDIOS UBICADOS EN LA RESERVA TERRITORIAL ATLIXCÁYOTL-QUETZALCÓATL EN EL QUE SE INFORMA EL ESTADO QUE GUARDAN LOS EXPEDIENTES EN LAS NOTARÍAS Y QUE EXPEDIENTES CUENTAN CON ESCRITURA PARA SU DESINCORPORAN DEL PATRIMONIO DEL FIDEICOMISO.		EXISTE LA OPORTUNA INTERVENCIÓN DE NOTARIOS Y AUTORIDADES ESTATALES RELACIONADAS CON LA REGULACIÓN Y ENAJENACIÓN DE BIENES INMUEBLES.
	TIPO ESTRATÉGICO	DIMENSIÓN EFICACIA	FRECUENCIA ANUAL	MÉTODO DE CÁLCULO (V1/V2)*100



MATRIZ DE INDICADORES PARA RESULTADOS

E079 - TRANSMISIÓN Y REGULACIÓN DE PREDIOS UBICADOS EN LA RESERVA TERRITORIAL ATLIXCÁYOTL-QUETZALCÓATL

COMPONENTE 1

RESUMEN NARRATIVO	INDICADOR	MEDIOS DE VERIFICACIÓN		SUPUESTO
SEGUIMIENTOS A TRAMITES DE REGULARIZACIÓN Y ESCRITURACIÓN DE BIENES INMUEBLES PERTENECIENTES AL FIDEICOMISO PÚBLICO DE LA RESERVA TERRITORIAL ATLIXCÁYOTL-QUETZALCÓATL.	NÚMERO SEGUIMIENTOS DE TRÁMITES DE BIENES INMUEBLES DE LA RESERVA TERRITORIAL ATLIXCÁYOTL-QUETZALCÓATL PARA SU REGULARIZACIÓN Y ESCRITURACIÓN.	LISTADO ACTUALIZADO SEMESTRALMENTE DE ACTUALIZACIÓN DE BIENES INMUEBLES CON ESCRITURACIÓN CONCLUIDA A RESGUARDO DEL FIDEICOMISO PÚBLICO DE LA RESERVA TERRITORIAL ATLIXCÁYOTL-QUETZALCÓATL.		LOS USUARIOS CONCLUYEN LOS PROCESOS DE ESCRITURACIÓN.
	TIPO GESTIÓN	DIMENSIÓN EFICACIA	FRECUENCIA SEMESTRAL	META 2.00

COMPONENTE 2

RESUMEN NARRATIVO	INDICADOR	MEDIOS DE VERIFICACIÓN		SUPUESTO
ACCIONES LEGALES PARA PREVENIR Y SALVAGUARDAR LOS BIENES INMUEBLES PATRIMONIO DEL FIDEICOMISO.	NÚMERO DE ACCIONES LEGALES PARA LA CONSERVACIÓN DE INMUEBLES DE LA RESERVA TERRITORIAL ATLIXCÁYOTL-QUETZALCÓATL.	ACTAS CIRCUNSTANCIADAS DERIVADAS DE LAS INSPECCIONES A PREDIOS PERTENECIENTES AL FIDEICOMISO PÚBLICO DE LA RESERVA TERRITORIAL ATLIXCÁYOTL-QUETZALCÓATL PARA IDENTIFICAR CONDICIONES Y POSIBLES INVASIONES.		LOS PREDIOS PERTENECIENTES AL PATRIMONIO DEL FIDEICOMISO SE ENCUENTRAN DELIMITADOS Y LIBRES DE INVASIONES.
	TIPO GESTIÓN	DIMENSIÓN EFICACIA	FRECUENCIA SEMESTRAL	META 28.00



MATRIZ DE INDICADORES PARA RESULTADOS

K002 - INSTRUMENTACIÓN DE PROGRAMAS Y PROYECTOS DE INVERSIÓN PARA EL DESARROLLO DE LAS REGIONES DEL ESTADO

Datos de Identificación del Programa Presupuestario

RESPONSABLE DEL PROGRAMA PRESUPUESTARIO	INSTANCIA(S) EJECUTORA(S) DEL PP	IMPORTE: \$ 4,052,139,876.00
RAMO : 17 - INFRAESTRUCTURA	132 - SECRETARÍA DE INFRAESTRUCTURA	4,052,139,876.00
INSTITUCIÓN : 132 - SECRETARÍA DE INFRAESTRUCTURA		
UNIDAD RESPONSABLE : 2000 - SUBSECRETARÍA DE INFRAESTRUCTURA		
POBLACIÓN OBJETIVO : MUNICIPIOS DEL ESTADO DE PUEBLA QUE REQUIEREN DE OBRAS DE INFRAESTRUCTURA MODERNA, INCLUSIVA E INCLUYENTE CON REZAGO SOCIAL ALTO Y MUY ALTO CON POBLACIÓN MAYOR A 15 MIL HABITANTES		

Alineación

Plan Estatal de Desarrollo

PLAN ESTATAL DE DESARROLLO

EJE: 02 SOSTENIBILIDAD TERRITORIAL Y DESARROLLO INTEGRAL

OBJETIVO: 01 FORTALECER EL DESARROLLO SOSTENIBLE CON UN ENFOQUE INTERGENERACIONAL Y MULTIDISCIPLINARIO.

TEMÁTICA: 03 INFRAESTRUCTURA

OBJETIVO ESPECÍFICO: 01 INCREMENTAR Y MEJORAR LA INFRAESTRUCTURA DEL ESTADO.

ESTRATEGIA: 01 MEJORAR LA INFRAESTRUCTURA DEL ESTADO IMPACTANDO EN UNA ADECUADA MOVILIDAD Y CONTRIBUYENDO A FORTALECER UN DESARROLLO RESILIENTE.

LÍNEA DE ACCIÓN: 04 DESARROLLAR INFRAESTRUCTURA Y EQUIPAMIENTO PARA EL ABASTO, EL COMERCIO Y EL TURISMO QUE POTENCIE LOS SECTORES ECONÓMICOS.

LÍNEA DE ACCIÓN: 05 AMPLIAR LA RED CARRETERA QUE PERMITA EL MEJORAMIENTO DE LA CONECTIVIDAD DENTRO DE LAS REGIONES Y ENTRE ELLAS.

LÍNEA DE ACCIÓN: 09 AUMENTAR Y MEJORAR LA OBRA PÚBLICA SOCIAL Y URBANA CONTRIBUYENDO A LA IGUALDAD SOCIAL.

LÍNEA DE ACCIÓN: 10 PROMOVER INFRAESTRUCTURA PARA LA DISMINUCIÓN DE VULNERABILIDADES Y RIESGOS.

LÍNEA DE ACCIÓN: 12 DESARROLLAR INFRAESTRUCTURA DE ALTO IMPACTO QUE POSICIONE AL ESTADO A NIVEL NACIONAL.

LÍNEA DE ACCIÓN: 13 GENERAR VÍNCULOS PARA INCREMENTAR LA INVERSIÓN EN OBRA PÚBLICA PARA EL BENEFICIO DE LA POBLACIÓN.

Programas Especiales (Transversales)

PROGRAMA ESPECIAL: 02 PROGRAMA ESPECIAL DE LOS PUEBLOS INDÍGENAS Y AFROMEXICANO

Objetivos, Indicadores y Metas de la MIR

FIN

RESUMEN NARRATIVO	INDICADOR	MEDIOS DE VERIFICACIÓN	SUPUESTO		
CONTRIBUIR A INCREMENTAR LA COMPETITIVIDAD DEL ESTADO MEDIANTE LA DEFINICIÓN E INSTRUMENTACIÓN DE PROYECTOS Y ESTUDIOS DE INFRAESTRUCTURA QUE CONTEMPLAN LA INVERSIÓN EN OBRAS QUE BENEFICIEN A LOS MUNICIPIOS RURAL Y URBANA.	VALOR DEL PIB REAL	INSTITUTO NACIONAL DE ESTADÍSTICA Y GEOGRAFÍA (INEGI), PRODUCTO INTERNO BRUTO POR ENTIDAD FEDERATIVA. AÑO BASE 2020, FRECUENCIA DE MEDICIÓN ANUAL (INFORMACIÓN DISPONIBLE HASTA 2022) ACTUALIZADO A 05 DE JULIO DE 2024. https://www.inegi.org.mx/app/tabulados/default.aspx?pr=18&vr=1&in=2&tp=20&wr=1&cno=1&idrt=3260&opc=p . RUTA DE ACCESO: INICIO > PROGRAMAS DE INFORMACIÓN > SUBSISTEMA DE INFORMACIÓN ECONÓMICA > SISTEMA DE CUENTAS NACIONALES > PRODUCTO INTERNO BRUTO (PIB) > PRODUCTO INTERNO BRUTO POR ENTIDAD FEDERATIVA (PIBE).	EXISTE UN ENTORNO POLÍTICO Y ECONÓMICO ESTABLE QUE PERMITE LA INVERSIÓN EN OBRAS DE INFRAESTRUCTURA Y LOS MUNICIPIOS RURALES Y URBANOS COLABORAN ACTIVAMENTE EN LA IMPLEMENTACIÓN DE ESTOS PROYECTOS DE INFRAESTRUCTURA PARA LA COMPETITIVIDAD.		
	TIPO ESTRATÉGICO	DIMENSIÓN EFICACIA	FRECUENCIA ANUAL	META 848,011.61	MÉTODO DE CÁLCULO DATO ABSOLUTO



MATRIZ DE INDICADORES PARA RESULTADOS

K002 - INSTRUMENTACIÓN DE PROGRAMAS Y PROYECTOS DE INVERSIÓN PARA EL DESARROLLO DE LAS REGIONES DEL ESTADO

RESUMEN NARRATIVO	INDICADOR	MEDIOS DE VERIFICACIÓN	SUPUESTO	
CONTRIBUIR A INCREMENTAR LA COMPETITIVIDAD DEL ESTADO MEDIANTE LA DEFINICIÓN E INSTRUMENTACIÓN DE PROYECTOS Y ESTUDIOS DE INFRAESTRUCTURA QUE CONTEMPLAN LA INVERSIÓN EN OBRAS QUE BENEFICIEN A LOS MUNICIPIOS RURAL Y URBANA.	RED CARRETERA PAVIMENTADA	INSTITUTO NACIONAL DE ESTADÍSTICA Y GEOGRAFÍA. (INEGI) ANUARIO ESTADÍSTICO Y GEOGRÁFICO DEL ESTADO DE PUEBLA. SERIE DE LA INFORMACIÓN EDICIÓN 2024, COBERTURA TEMPORAL 2023. LÍNEA BASE 2023. INSTITUTO NACIONAL DE ESTADÍSTICA Y GEOGRAFÍA. (INEGI) ANUARIO ESTADÍSTICO Y GEOGRÁFICO DEL ESTADO DE PUEBLA. https://www.inegi.org.mx/app/areasgeograficas/#collapse-Tabulados SERIE DE LA INFORMACIÓN EDICIÓN 2024, COBERTURA TEMPORAL 2023. RUTA DE ACCESO: INICIO > SISTEMAS DE CONSULTA > MÉXICO EN CIFRAS > ÁREA GEOGRÁFICA > PUEBLA > TABULADOS > 2024 > TRANSPORTE > LONGITUD DE CARRETERA POR MUNICIPIO SEGÚN TIPO DE CAMINO Y SUPERFICIE DE RODAMIENTO. INFORMACIÓN DISPONIBLE: 31 DE DICIEMBRE DE 2023.	EXISTE UN ENTORNO POLÍTICO Y ECONÓMICO ESTABLE QUE PERMITE LA INVERSIÓN EN OBRAS DE INFRAESTRUCTURA Y LOS MUNICIPIOS RURALES Y URBANOS COLABORAN ACTIVAMENTE EN LA IMPLEMENTACIÓN DE ESTOS PROYECTOS DE INFRAESTRUCTURA PARA LA COMPETITIVIDAD.	
	TIPO ESTRATÉGICO	DIMENSIÓN EFICACIA	FRECUENCIA ANUAL	META 9,936.00

PROPÓSITO

RESUMEN NARRATIVO	INDICADOR	MEDIOS DE VERIFICACIÓN	SUPUESTO	
LOS MUNICIPIOS DEL ESTADO DE PUEBLA MEJORAN SU MOVILIDAD POR LA EJECUCIÓN ADECUADA DE ACCIONES DE INFRAESTRUCTURA VIAL QUE INCIDEN EN LA CONECTIVIDAD Y COMPETITIVIDAD DEL ESTADO.	ÍNDICE DE COMPETITIVIDAD ESTATAL.	INSTITUTO MEXICANO PARA LA COMPETITIVIDAD (IMCO) ÍNDICE DE COMPETITIVIDAD ESTATAL 2024. (LIGA https://imco.org.mx/indice-de-competitividad-estatal-2024/) TENDENCIA AVANCE EN POSICIÓN ES MEJOR (DONDE 1 ES LA POSICIÓN MÁS COMPETITIVA) CON FRECUENCIA DE MEDICIÓN BIENAL. RUTA DE ACCESO: INICIO > ÍNDICES > ÍNDICE DE COMPETITIVIDAD ESTATAL 2024.	LOS NIVELES DE GOBIERNO, ESTATAL Y MUNICIPAL COORDINAN EFICAZMENTE LA PLANIFICACIÓN Y EJECUCIÓN DE LAS OBRAS DE INFRAESTRUCTURA VIAL, ASÍ COMO LA FACILIDAD DE COLABORACIÓN Y ACCESO A LAS ÁREAS DE EJECUCIÓN DE LA OBRA PÚBLICA.	
	TIPO ESTRATÉGICO	DIMENSIÓN EFICACIA	FRECUENCIA BIENAL	META 26.00

COMPONENTE 1

RESUMEN NARRATIVO	INDICADOR	MEDIOS DE VERIFICACIÓN	SUPUESTO	
GESTIÓN DE PROYECTOS DE INVERSIÓN, PARA LA PLANEACIÓN Y COORDINACIÓN DE OBRAS PÚBLICAS Y SERVICIOS RELACIONADOS, REALIZADAS.	PORCENTAJE DE GESTIONES DE PROYECTOS DE INVERSIÓN, PARA LA PLANEACIÓN Y COORDINACIÓN DE OBRAS PÚBLICAS Y SERVICIOS RELACIONADOS, REALIZADAS.	REPORTE DE LAS GESTIONES DE PROYECTOS DE INVERSIÓN, DE LA PLANEACIÓN Y COORDINACIÓN DE OBRAS PÚBLICAS Y SERVICIOS RELACIONADOS, REALIZADAS A CARGO Y RESGUARDO DE LA DIRECCIÓN DE ASUNTOS JURÍDICOS, DIRECCIÓN DE PLANEACIÓN Y SUBSECRETARÍA DE INFRAESTRUCTURA, DE FORMA SEMESTRAL POR EL EJERCICIO FISCAL 2025.	LA COLABORACIÓN Y COORDINACIÓN ENTRE TODOS LOS NIVELES DE GOBIERNO Y PARTES INTERESADAS PERMITEN ASEGURAR LA EJECUCIÓN FLUIDA Y EFICIENTE DEL PROYECTO DE INFRAESTRUCTURA DE INVERSIÓN.	
	TIPO GESTIÓN	DIMENSIÓN EFICIENCIA	FRECUENCIA SEMESTRAL	META 100.00

COMPONENTE 2

RESUMEN NARRATIVO	INDICADOR	MEDIOS DE VERIFICACIÓN	SUPUESTO	
INFRAESTRUCTURA Y SERVICIOS DE TURISMO PARA EL DESARROLLO ECONÓMICO DE LOS MUNICIPIOS EJECUTADAS.	PORCENTAJE DE INFRAESTRUCTURA Y SERVICIOS DE TURISMO PARA EL DESARROLLO ECONÓMICO DE LOS MUNICIPIOS EJECUTADAS.	REPORTES DE ACTIVIDADES REFERENTE A LA EJECUCIÓN DE LAS OBRAS Y SERVICIOS DE TURISMO PARA EL DESARROLLO DE LOS MUNICIPIOS REALIZADAS DE MANERA SEMESTRAL A CARGO Y RESGUARDO DE LA DIRECCIÓN DE INFRAESTRUCTURA DE TURISMO Y CULTURA POR EL EJERCICIO FISCAL 2025.	LAS CONDICIONES SOCIALES Y ECONÓMICAS PERMITEN LA COLABORACIÓN ENTRE SECTORES PARA EL IMPULSO DE OBRA DE INFRAESTRUCTURA TURÍSTICA.	
	TIPO GESTIÓN	DIMENSIÓN EFICIENCIA	FRECUENCIA SEMESTRAL	META 100.00



MATRIZ DE INDICADORES PARA RESULTADOS

K002 - INSTRUMENTACIÓN DE PROGRAMAS Y PROYECTOS DE INVERSIÓN PARA EL DESARROLLO DE LAS REGIONES DEL ESTADO

COMPONENTE 3

RESUMEN NARRATIVO	INDICADOR	MEDIOS DE VERIFICACIÓN		SUPUESTO	
PROYECTOS ESTRATÉGICOS DE INFRAESTRUCTURA QUE INCREMENTAN LA PRODUCTIVIDAD EN LOS MUNICIPIOS DEL ESTADO DESARROLLADOS.	PORCENTAJE DE PROYECTOS ESTRATÉGICOS DE INFRAESTRUCTURA QUE INCREMENTAN LA PRODUCTIVIDAD EN LOS MUNICIPIOS DEL ESTADO DESARROLLADOS.	REPORTE DEL TOTAL DE PROYECTOS ESTRATÉGICOS DE INFRAESTRUCTURA QUE INCREMENTAN LA PRODUCTIVIDAD EN LOS MUNICIPIOS DEL ESTADO DESARROLLADOS A CARGO Y RESGUARDO DE LA DIRECCIÓN DE PROYECTOS ESTRATÉGICOS ADSCRITA A LA SUBSECRETARÍA DE INFRAESTRUCTURA, DE FORMA SEMESTRAL POR EL EJERCICIO FISCAL 2025.		EXISTE LA DISPONIBILIDAD Y ASIGNACIÓN OPORTUNA DE RECURSOS FINANCIEROS Y HUMANOS NECESARIOS PARA LA EJECUCIÓN DE LOS PROYECTOS DE INFRAESTRUCTURA DESARROLLO DE INFRAESTRUCTURA PARA MEJORAR LA CONECTIVIDAD ENTRE MUNICIPIOS.	
	TIPO	DIMENSIÓN	FRECUENCIA	META	MÉTODO DE CÁLCULO
	GESTIÓN	EFICIENCIA	SEMESTRAL	100.00	$(V1/V2)*100$

COMPONENTE 4

RESUMEN NARRATIVO	INDICADOR	MEDIOS DE VERIFICACIÓN		SUPUESTO	
MEJORAS A LA RED CARRETERA ESTABLECIDAS EN EL PROYECTO ESTRATÉGICO PLAN ESTATAL CARRETERO PARA EL PROGRESO ECONÓMICO DE LOS MUNICIPIOS DEL ESTADO REALIZADAS.	PORCENTAJE MEJORAS A LA RED CARRETERA PARA EL PROGRESO ECONÓMICO DE LOS MUNICIPIOS DEL ESTADO REALIZADAS.	REPORTE DEL TOTAL DE ACCIONES DE MEJORAS A LA RED CARRETERA PARA EL PROGRESO ECONÓMICO DE LOS MUNICIPIOS DEL ESTADO REALIZADAS A CARGO Y RESGUARDO DE LA DIRECCIÓN DE CAMINOS, CARRETERAS, PUENTES Y VIALIDADES URBANAS ADSCRITA A LA SUBSECRETARÍA DE INFRAESTRUCTURA, DE FORMA SEMESTRAL POR EL EJERCICIO FISCAL 2025.		LA COLABORACIÓN EFECTIVA ENTRE LOS DIFERENTES NIVELES DE GOBIERNO (FEDERAL, ESTATAL Y MUNICIPAL) Y LAS COMUNIDADES LOCALES PERMITE LA PLANIFICACIÓN Y EJECUCIÓN DE LAS MEJORAS A LA RED CARRETERA ESTABLECIDAS EN EL PROYECTO ESTRATÉGICO PLAN ESTATAL CARRETERO.	
	TIPO	DIMENSIÓN	FRECUENCIA	META	MÉTODO DE CÁLCULO
	GESTIÓN	EFICIENCIA	SEMESTRAL	100.00	$(V1/V2)*100$

COMPONENTE 5

RESUMEN NARRATIVO	INDICADOR	MEDIOS DE VERIFICACIÓN		SUPUESTO	
CONSERVACIÓN DE LA RED CARRETERA ESTATAL ATENDIDA.	PORCENTAJE DE CONSERVACIÓN DE LA RED CARRETERA ESTATAL ATENDIDA.	BASE DE DATOS ADMINISTRATIVOS CON INFORMACIÓN DE LOS KILÓMETROS DE LA RED CARRETERA ATENDIDA POR REHABILITACIÓN, RECONSTRUCCIÓN, REMODELACIÓN, ADECUACIÓN, CONSERVACIÓN Y CONTINGENCIAS A CARGO Y RESGUARDO DEL DEPARTAMENTO DE CONSERVACIÓN ADSCRITO A LA DIRECCIÓN DE CAMINOS, CARRETERAS, PUENTES Y VIALIDADES URBANAS, DE FORMA ANUAL POR EL EJERCICIO FISCAL 2025.		EXISTE LA DISPONIBILIDAD CONTINUA DE FINANCIAMIENTO ADECUADO Y SOSTENIDO PARA LAS ACTIVIDADES DE CONSERVACIÓN Y MANTENIMIENTO, POR PARTE DE LOS NIVELES DE GOBIERNO.	
	TIPO	DIMENSIÓN	FRECUENCIA	META	MÉTODO DE CÁLCULO
	GESTIÓN	EFICIENCIA	SEMESTRAL	100.00	$(V1/V2)*100$

COMPONENTE 6

RESUMEN NARRATIVO	INDICADOR	MEDIOS DE VERIFICACIÓN		SUPUESTO	
PROYECTO DE MÓDULOS DE MAQUINARIA IMPLEMENTADOS EN EL ESTADO DE PUEBLA.	PORCENTAJE DE MÓDULOS DE MAQUINARIA EN EL ESTADO DE PUEBLA IMPLEMENTADOS DURANTE EL EJERCICIO	REPORTE SEMESTRAL PROYECTO MÓDULOS DE MAQUINARIA 2025. ELABORADO POR LA DIRECCIÓN DE CAMINOS, CARRETERAS, PUENTES Y VIALIDADES URBANAS CON INFORMACIÓN DEL DEPARTAMENTO DE MAQUINARIA. DISPONIBLE PARA CONSULTA FÍSICA CON SERIE DE INFORMACIÓN A PARTIR DE 2025 EN CENTRO INTEGRAL DE SERVICIOS EDIFICIO SUR 2DO PISO.		LOS DERRUMBES, DESLAVES, DESLIZAMIENTOS E INCENDIOS SON ATENDIDOS DE MANERA INMEDIATA, PERMITIENDO EL TRANSITO ADECUADO.	
	TIPO	DIMENSIÓN	FRECUENCIA	META	MÉTODO DE CÁLCULO
	ESTRATÉGICO	EFICIENCIA	SEMESTRAL	100.00	$(V1/V2)*100$



MATRIZ DE INDICADORES PARA RESULTADOS

K002 - INSTRUMENTACIÓN DE PROGRAMAS Y PROYECTOS DE INVERSIÓN PARA EL DESARROLLO DE LAS REGIONES DEL ESTADO

COMPONENTE 7

RESUMEN NARRATIVO	INDICADOR	MEDIOS DE VERIFICACIÓN		SUPUESTO
PROYECTO ECOPARQUE "TLALLI" MALINCHE IMPLEMENTADO.	PORCENTAJE DE AVANCE EN LA IMPLEMENTACIÓN DEL PROYECTO ECOPARQUE TLALLI MALINCHE DURANTE 2025.	<p>REPORTE ANUAL DE AVANCE DEL PROYECTO ECOPARQUE "TLALLI" MALINCHE, ELABORADO POR LA DIRECCIÓN DE PROYECTOS ESTRATÉGICOS CON INFORMACIÓN DE LAS ÁREAS QUE LA INTEGRAN. DISPONIBLE PARA CONSULTA FÍSICA CON SERIE DE INFORMACIÓN 2025; EN EL CENTRO INTEGRAL DE SERVICIOS EDIFICIO SUR 2DO PISO.</p>		LAS INSTANCIAS NORMATIVAS EN MATERIA AMBIENTAL OTORGAN LOS PERMISOS DE USO DE SUELO DE MANERA OPORTUNA.
	<p>TIPO ESTRATÉGICO</p> <p>DIMENSIÓN EFICIENCIA</p>	<p>FRECUENCIA ANUAL</p>	<p>META 100.00</p>	<p>MÉTODO DE CÁLCULO (V1/V2)*100</p>

COMPONENTE 8

RESUMEN NARRATIVO	INDICADOR	MEDIOS DE VERIFICACIÓN		SUPUESTO
PROYECTO PARA LA CONSTRUCCIÓN DEL PUENTE SAN BALTAZAR TETELA "LA PANGA" EJECUTADO.	PORCENTAJE DE AVANCE EN LA EJECUCIÓN DEL PROYECTO PARA LA CONSTRUCCIÓN DEL PUENTE SAN BALTAZAR TETELA "LA PANGA" DURANTE 2025.	<p>REPORTE ANUAL DE AVANCE "LA PANGA" ELABORADO POR LA DIRECCIÓN DE PROYECTOS ESTRATÉGICOS CON INFORMACIÓN DE LAS ÁREAS QUE LA INTEGRAN. DISPONIBLE PARA CONSULTA FÍSICA CON UNA SERIE DE INFORMACIÓN 2025; EN EL CENTRO INTEGRAL DE SERVICIOS EDIFICIO SUR 2DO PISO.</p>		LAS INSTANCIAS NORMATIVAS Y TÉCNICAS A NIVEL ESTATAL Y FEDERAL AUTORIZAN EL PROYECTO EJECUTIVO PARA SU EJECUCIÓN.
	<p>TIPO ESTRATÉGICO</p> <p>DIMENSIÓN EFICIENCIA</p>	<p>FRECUENCIA ANUAL</p>	<p>META 100.00</p>	<p>MÉTODO DE CÁLCULO (V1/V2)*100</p>

COMPONENTE 9

RESUMEN NARRATIVO	INDICADOR	MEDIOS DE VERIFICACIÓN		SUPUESTO
PROGRAMAS PRIORITARIOS PARA LA AMPLIACIÓN Y REHABILITACIÓN DE CIRCUITOS CARRETEROS EN LAS REGIONES INSTRUMENTADOS.	PORCENTAJE DE ACCIONES DE LOS PROGRAMAS PRIORITARIOS PARA LA AMPLIACIÓN Y REHABILITACIÓN DE CIRCUITOS CARRETEROS EN LAS REGIONES INSTRUMENTADAS.	<p>INFORME ANUAL DE ACCIONES INSTRUMENTADAS LA AMPLIACIÓN Y REHABILITACIÓN DE CIRCUITOS CARRETEROS EN LAS REGIONES: ELABORADO Y A RESGUARDO DE LA DIRECCIÓN DE CAMINOS, CARRETERAS, PUENTES Y VIALIDADES URBANAS CON INFORMACIÓN DE LAS ÁREAS TÉCNICAS A SU ADSCRIPCIÓN. DISPONIBLE PARA CONSULTA FÍSICA CON SERIE DE INFORMACIÓN 2025; EN EL CENTRO INTEGRAL DE SERVICIOS EDIFICIO SUR 2DO PISO.</p>		EL EJECUTIVO DEL ESTADO DEFINE LAS VÍAS A INTERVENIR DE MANERA OPORTUNA.
	<p>TIPO ESTRATÉGICO</p> <p>DIMENSIÓN EFICIENCIA</p>	<p>FRECUENCIA ANUAL</p>	<p>META 100.00</p>	<p>MÉTODO DE CÁLCULO (V1/V2)*100</p>

COMPONENTE 10

RESUMEN NARRATIVO	INDICADOR	MEDIOS DE VERIFICACIÓN		SUPUESTO
PROYECTOS PRIORITARIOS PARA EL ABASTO, COMERCIO Y DESARROLLO AGROPECUARIO IMPLEMENTADOS.	PORCENTAJE DE ACCIONES DE LOS PROYECTOS PRIORITARIOS PARA EL ABASTO, COMERCIO Y DESARROLLO AGROPECUARIO IMPLEMENTADOS.	<p>INFORME ANUAL DE ACCIONES IMPLEMENTADAS EN EL MARCO DE LOS PROYECTOS PRIORITARIOS PARA EL ABASTO, COMERCIO Y DESARROLLO AGROPECUARIO; ELABORADO Y A RESGUARDO DE LA DIRECCIÓN DE PROYECTOS ESTRATÉGICOS, CON INFORMACIÓN DE LAS ÁREAS TÉCNICAS A SU ADSCRIPCIÓN. DISPONIBLE PARA CONSULTA FÍSICA CON UNA SERIE DE INFORMACIÓN 2025; EN EL CENTRO INTEGRAL DE SERVICIOS EDIFICIO SUR 2DO PISO.</p>		LOS MUNICIPIOS PRESENTAN LAS CONDICIONES FAVORABLES TANTO TÉCNICAS COMO SOCIALES PARA LA AUTORIZACIÓN DE PERMISOS DE CONSTRUCCIÓN.
	<p>TIPO ESTRATÉGICO</p> <p>DIMENSIÓN EFICIENCIA</p>	<p>FRECUENCIA ANUAL</p>	<p>META 100.00</p>	<p>MÉTODO DE CÁLCULO (V1/V2)*100</p>



MATRIZ DE INDICADORES PARA RESULTADOS

K002 - INSTRUMENTACIÓN DE PROGRAMAS Y PROYECTOS DE INVERSIÓN PARA EL DESARROLLO DE LAS REGIONES DEL ESTADO

COMPONENTE 11

RESUMEN NARRATIVO	INDICADOR	MEDIOS DE VERIFICACIÓN		SUPUESTO		
PROGRAMA DE INFRAESTRUCTURA FERROVIARIA "TREN CDMX-PUEBLA-VERACRUZ" INICIADO.	PORCENTAJE DE AVANCE DEL PROGRAMA DE INFRAESTRUCTURA FERROVIARIA "TREN CDMX-PUEBLA-VERACRUZ", REALIZADO.	INFORME DE AVANCES DE INFRAESTRUCTURA FERROVIARIA "TREN CDMX-PUEBLA-VERACRUZ", REALIZADAS: ELABORADO Y A RESGUARDO DE LA DIRECCIÓN DE PROYECTOS ESTRATÉGICOS, CON INFORMACIÓN DE LAS ÁREAS TÉCNICAS A SU ADSCRIPCIÓN. DISPONIBLE PARA CONSULTA FÍSICA CON UNA SERIE DE INFORMACIÓN 2025: EN EL CENTRO INTEGRAL DE SERVICIOS EDIFICIO SUR 2DO PISO.		EL GOBIERNO FEDERAL IDENTIFICA UNA CALENDARIZACIÓN PARA EL PROYECTO.		
					TIPO	DIMENSIÓN
		ESTRATÉGICO	EFICIENCIA	ANUAL	100.00	$(V1/V2)*100$



MATRIZ DE INDICADORES PARA RESULTADOS

K003 - PROYECTOS DE INFRAESTRUCTURA SOCIAL DEL SECTOR EDUCATIVO

Datos de Identificación del Programa Presupuestario

RESPONSABLE DEL PROGRAMA PRESUPUESTARIO	INSTANCIA(S) EJECUTORA(S) DEL PP	IMPORTE : \$ 1,011,291,192.00
RAMO : 17 - INFRAESTRUCTURA	024 - COMITÉ ADMINISTRADOR POBLANO PARA LA CONSTRUCCIÓN DE ESPACIOS EDUCATIVOS	1,011,291,192.00
INSTITUCIÓN : 024 - COMITÉ ADMINISTRADOR POBLANO PARA LA CONSTRUCCIÓN DE ESPACIOS EDUCATIVOS		
UNIDAD RESPONSABLE : DA3G - COMITÉ ADMINISTRADOR POBLANO PARA LA CONSTRUCCIÓN DE ESPACIOS EDUCATIVOS		

POBLACIÓN OBJETIVO : ESPACIOS EDUCATIVOS PÚBLICOS DEL ESTADO DE PUEBLA QUE PRIORIZAN LAS AUTORIDADES EN MATERIA DE INFRAESTRUCTURA FÍSICA EDUCATIVA DEL ESTADO PARA RECIBIR ATENCIÓN EN MATERIA DE CONSTRUCCIÓN, REHABILITACIÓN Y EQUIPAMIENTO.

Alineación

Plan Estatal de Desarrollo

PLAN ESTATAL DE DESARROLLO

EJE: 02 SOSTENIBILIDAD TERRITORIAL Y DESARROLLO INTEGRAL

OBJETIVO: 01 FORTALECER EL DESARROLLO SOSTENIBLE CON UN ENFOQUE INTERGENERACIONAL Y MULTIDISCIPLINARIO.

TEMÁTICA: 03 INFRAESTRUCTURA

OBJETIVO ESPECÍFICO: 01 INCREMENTAR Y MEJORAR LA INFRAESTRUCTURA DEL ESTADO.

ESTRATEGIA: 01 MEJORAR LA INFRAESTRUCTURA DEL ESTADO IMPACTANDO EN UNA ADECUADA MOVILIDAD Y CONTRIBUYENDO A FORTALECER UN DESARROLLO RESILIENTE.

LÍNEA DE ACCIÓN: 06 MEJORAR LA INFRAESTRUCTURA EDUCATIVA EN TODOS LOS NIVELES, PRIORIZANDO A LAS LOCALIDADES DE ALTA Y MUY ALTA MARGINACIÓN.

Objetivos, Indicadores y Metas de la MIR

FIN

RESUMEN NARRATIVO	INDICADOR	MEDIOS DE VERIFICACIÓN	SUPUESTO									
CONTRIBUIR A MEJORAR LAS CONDICIONES EDUCATIVAS DE NIÑAS, NIÑOS, ADOLESCENTES, JÓVENES Y POBLACIÓN ADULTA EN EL ESTADO MEDIANTE LA ATENCIÓN DE LAS NECESIDADES EN MATERIA DE INFRAESTRUCTURA FÍSICA DE ESPACIOS EDUCATIVOS PÚBLICOS DE NIVEL BÁSICO, MEDIA SUPERIOR Y SUPERIOR.	PROMEDIO DE COBERTURA DE EDUCACIÓN PÚBLICA EN LOS NIVELES DE EDUCACIÓN BÁSICA, MEDIA SUPERIOR Y SUPERIOR.	SECRETARÍA DE EDUCACIÓN PÚBLICA. DIRECCIÓN GENERAL DE PLANEACIÓN, PROGRAMACIÓN Y ESTADÍSTICA EDUCATIVA. PRINCIPALES CIFRAS DEL SISTEMA EDUCATIVO NACIONAL (VERSIÓN DE BOLSILLO). LIGA DE PÁGINA OFICIAL: https://www.planeacion.sep.gob.mx/ RUTA DE ACCESO DE INFORMACIÓN: ESTADÍSTICA E INDICADORES-ESTADÍSTICA EDUCATIVA-RUBRO DE PUBLICACIONES ESTADÍSTICAS -VERSIÓN DIGITAL-ÚLTIMO CICLO DISPONIBLE-DENTRO DEL DOCUMENTO BUSCAR LOS DATOS DEL ESTADO DE PUEBLA, PARA LA OBTENCIÓN DEL RESULTADO SE SUMAN LAS COBERTURAS DE LOS NIVELES BÁSICO, MEDIA SUPERIOR Y SUPERIOR Y SE PROMEDIAN. SERIE DE INFORMACIÓN DISPONIBLE 2019-2024.	LOS GOBIERNOS FEDERAL Y ESTATAL CONTRIBUYEN AL AUMENTO DE LA COBERTURA DE LA EDUCACIÓN PÚBLICA EN LOS NIVELES BÁSICO, MEDIA SUPERIOR Y SUPERIOR MEDIANTE LA ASIGNACIÓN DE RECURSOS PARA EL MEJORAMIENTO DE LAS CONDICIONES EDUCATIVAS EN EL ESTADO.									
	<table border="1" style="width: 100%; border-collapse: collapse;"> <tr> <th style="width: 25%;">TIPO</th> <th style="width: 25%;">DIMENSIÓN</th> <th style="width: 25%;">FRECUENCIA</th> <th style="width: 25%;">META</th> </tr> <tr> <td style="text-align: center;">ESTRATÉGICO</td> <td style="text-align: center;">EFICIENCIA</td> <td style="text-align: center;">ANUAL</td> <td style="text-align: center;">76.07</td> </tr> </table>	TIPO	DIMENSIÓN	FRECUENCIA	META	ESTRATÉGICO	EFICIENCIA	ANUAL	76.07	<table border="1" style="width: 100%; border-collapse: collapse;"> <tr> <th style="width: 50%;">MÉTODO DE CÁLCULO</th> </tr> <tr> <td style="text-align: center;">DATO ABSOLUTO</td> </tr> </table>	MÉTODO DE CÁLCULO	DATO ABSOLUTO
TIPO	DIMENSIÓN	FRECUENCIA	META									
ESTRATÉGICO	EFICIENCIA	ANUAL	76.07									
MÉTODO DE CÁLCULO												
DATO ABSOLUTO												

PROPÓSITO

RESUMEN NARRATIVO	INDICADOR	MEDIOS DE VERIFICACIÓN	SUPUESTO									
ESPACIOS EDUCATIVOS PÚBLICOS DEL ESTADO DE PUEBLA QUE PRIORIZAN LAS AUTORIDADES EN MATERIA DE INFRAESTRUCTURA FÍSICA EDUCATIVA DEL ESTADO CONSTRUIDOS, REHABILITADOS Y/O EQUIPADOS.	PORCENTAJE DE ESPACIOS EDUCATIVOS PÚBLICOS DE NIVEL BÁSICO, MEDIO SUPERIOR Y SUPERIOR CONSTRUIDOS, REHABILITADOS Y/O EQUIPADOS.	CONCENTRADO ANUAL DE ESPACIOS EDUCATIVOS PÚBLICOS DE NIVEL BÁSICO, MEDIO SUPERIOR Y SUPERIOR CONSTRUIDOS, REHABILITADOS Y/O EQUIPADOS EMITIDO POR EL COMITÉ ADMINISTRADOR POBLANO PARA LA CONSTRUCCIÓN DE ESPACIOS EDUCATIVOS (DISPONIBLE PARA SU CONSULTA). SERIE DE INFORMACIÓN DISPONIBLE 2019-2024.	LOS RECURSOS PARA LA ATENCIÓN DE LOS PLANTELES EDUCATIVOS POR PARTE DE LA SECRETARÍA DE PLANEACIÓN Y FINANZAS SON AUTORIZADOS EN TIEMPO Y FORMA; Y LOS PROCESOS DE LICITACIÓN POR PARTE DE LA SECRETARÍA DE ADMINISTRACIÓN SE LLEVAN A CABO PUNTUALMENTE.									
	<table border="1" style="width: 100%; border-collapse: collapse;"> <tr> <th style="width: 25%;">TIPO</th> <th style="width: 25%;">DIMENSIÓN</th> <th style="width: 25%;">FRECUENCIA</th> <th style="width: 25%;">META</th> </tr> <tr> <td style="text-align: center;">ESTRATÉGICO</td> <td style="text-align: center;">EFICACIA</td> <td style="text-align: center;">ANUAL</td> <td style="text-align: center;">100.00</td> </tr> </table>	TIPO	DIMENSIÓN	FRECUENCIA	META	ESTRATÉGICO	EFICACIA	ANUAL	100.00	<table border="1" style="width: 100%; border-collapse: collapse;"> <tr> <th style="width: 100%;">MÉTODO DE CÁLCULO</th> </tr> <tr> <td style="text-align: center;">(V1/V2)*100</td> </tr> </table>	MÉTODO DE CÁLCULO	(V1/V2)*100
TIPO	DIMENSIÓN	FRECUENCIA	META									
ESTRATÉGICO	EFICACIA	ANUAL	100.00									
MÉTODO DE CÁLCULO												
(V1/V2)*100												



MATRIZ DE INDICADORES PARA RESULTADOS

K003 - PROYECTOS DE INFRAESTRUCTURA SOCIAL DEL SECTOR EDUCATIVO

COMPONENTE 1

RESUMEN NARRATIVO	INDICADOR	MEDIOS DE VERIFICACIÓN		SUPUESTO	
ESPACIOS EDUCATIVOS PÚBLICOS DE NIVEL BÁSICO Y MEDIA SUPERIOR CONSTRUIDOS Y/O REHABILITADOS EN EL MARCO DEL PROGRAMA DE MANTENIMIENTO Y DIGNIFICACIÓN DE INSTITUCIONES DE EDUCACIÓN.	PORCENTAJE DE ESPACIOS EDUCATIVOS PÚBLICOS DE NIVEL BÁSICO Y MEDIA SUPERIOR CONSTRUIDOS Y/O REHABILITADOS.	CONCENTRADO SEMESTRAL DE ESPACIOS EDUCATIVOS PÚBLICOS DE NIVEL BÁSICO Y MEDIA SUPERIOR CONSTRUIDOS Y/O REHABILITADOS EMITIDO POR LA DIRECCIÓN DE CONSTRUCCIÓN Y SUPERVISIÓN DEL COMITÉ ADMINISTRADOR POBLANO PARA LA CONSTRUCCIÓN DE ESPACIOS EDUCATIVOS QUE INCLUYE NÚMERO DE OBRA, PLANTEL, UBICACIÓN, NÚMERO DE ALUMNOS Y EVIDENCIA FOTOGRÁFICA (DISPONIBLE PARA SU CONSULTA). SERIE DE INFORMACIÓN DISPONIBLE 2019-2024.		EL CONTRATISTA RESPONSABLE DE LA EJECUCIÓN DE LA OBRA, CUMPLE CON LO ESTABLECIDO EN EL CONTRATO EN TIEMPO Y FORMA.	
	TIPO	DIMENSIÓN	FRECUENCIA	META	MÉTODO DE CÁLCULO
	GESTIÓN	EFICACIA	SEMESTRAL	100.00	(V1/V2)*100

COMPONENTE 2

RESUMEN NARRATIVO	INDICADOR	MEDIOS DE VERIFICACIÓN		SUPUESTO	
ESPACIOS EDUCATIVOS PÚBLICOS DE NIVEL BÁSICO Y MEDIA SUPERIOR EQUIPADOS.	PORCENTAJE DE ESPACIOS EDUCATIVOS PÚBLICOS DE NIVEL BÁSICO Y MEDIA SUPERIOR EQUIPADOS.	CONCENTRADO SEMESTRAL DE ESPACIOS EDUCATIVOS PÚBLICOS DE NIVEL BÁSICO Y MEDIA SUPERIOR EQUIPADOS EMITIDO POR LA DIRECCIÓN ADMINISTRATIVA DEL COMITÉ ADMINISTRADOR POBLANO PARA LA CONSTRUCCIÓN DE ESPACIOS EDUCATIVOS QUE INCLUYE NÚMERO DE OBRA, PLANTEL, UBICACIÓN, NÚMERO DE ALUMNOS Y EVIDENCIA FOTOGRÁFICA (DISPONIBLE PARA SU CONSULTA). SERIE DE INFORMACIÓN DISPONIBLE 2019-2024.		EL PROVEEDOR CONTRATADO CUMPLE EN TIEMPO Y FORMA LA ENTREGA DE MOBILIARIO Y EQUIPO ESCOLAR.	
	TIPO	DIMENSIÓN	FRECUENCIA	META	MÉTODO DE CÁLCULO
	GESTIÓN	EFICACIA	SEMESTRAL	100.00	(V1/V2)*100

COMPONENTE 3

RESUMEN NARRATIVO	INDICADOR	MEDIOS DE VERIFICACIÓN		SUPUESTO	
ESPACIOS EDUCATIVOS PÚBLICOS DE NIVEL SUPERIOR CONSTRUIDOS Y/O REHABILITADOS EN EL MARCO DEL PROGRAMA DE MANTENIMIENTO Y DIGNIFICACIÓN DE INSTITUCIONES DE EDUCACIÓN.	PORCENTAJE DE ESPACIOS EDUCATIVOS PÚBLICOS DE NIVEL SUPERIOR CONSTRUIDOS Y/O REHABILITADOS.	CONCENTRADO SEMESTRAL DE ESPACIOS EDUCATIVOS PÚBLICOS DE NIVEL SUPERIOR CONSTRUIDOS Y/O REHABILITADOS EMITIDO POR LA DIRECCIÓN DE CONSTRUCCIÓN Y SUPERVISIÓN DEL COMITÉ ADMINISTRADOR POBLANO PARA LA CONSTRUCCIÓN DE ESPACIOS EDUCATIVOS QUE INCLUYE NÚMERO DE OBRA, PLANTEL, UBICACIÓN, NÚMERO DE ALUMNOS Y EVIDENCIA FOTOGRÁFICA (DISPONIBLE PARA SU CONSULTA). SERIE DE INFORMACIÓN DISPONIBLE 2019-2024.		EL CONTRATISTA CUMPLE CON LO ESTABLECIDO EN EL CONTRATO PARA LA CONSTRUCCIÓN Y/O REHABILITACIÓN EN TIEMPO Y FORMA.	
	TIPO	DIMENSIÓN	FRECUENCIA	META	MÉTODO DE CÁLCULO
	GESTIÓN	EFICACIA	SEMESTRAL	100.00	(V1/V2)*100

COMPONENTE 4

RESUMEN NARRATIVO	INDICADOR	MEDIOS DE VERIFICACIÓN		SUPUESTO	
ESPACIOS EDUCATIVOS PÚBLICOS DE NIVEL SUPERIOR EQUIPADOS.	PORCENTAJE DE ESPACIOS EDUCATIVOS PÚBLICOS DE NIVEL SUPERIOR EQUIPADOS.	CONCENTRADO SEMESTRAL DE ESPACIOS EDUCATIVOS PÚBLICOS DE NIVEL SUPERIOR EQUIPADOS EMITIDO POR LA DIRECCIÓN ADMINISTRATIVA DEL COMITÉ ADMINISTRADOR POBLANO PARA LA CONSTRUCCIÓN DE ESPACIOS EDUCATIVOS QUE INCLUYE NÚMERO DE OBRA, PLANTEL, UBICACIÓN, NÚMERO DE ALUMNOS Y EVIDENCIA FOTOGRÁFICA (DISPONIBLE PARA SU CONSULTA). SERIE DE INFORMACIÓN DISPONIBLE 2019-2024.		EL PROVEEDOR CONTRATADO CUMPLE EN TIEMPO Y FORMA LA ENTREGA DE MOBILIARIO Y EQUIPO ESCOLAR.	
	TIPO	DIMENSIÓN	FRECUENCIA	META	MÉTODO DE CÁLCULO
	GESTIÓN	EFICACIA	SEMESTRAL	100.00	(V1/V2)*100



MATRIZ DE INDICADORES PARA RESULTADOS

K004 - INFRAESTRUCTURA PARA EL BIENESTAR

Datos de Identificación del Programa Presupuestario

RESPONSABLE DEL PROGRAMA PRESUPUESTARIO	INSTANCIA(S) EJECUTORA(S) DEL PP	IMPORTE: \$ 441,141,582.00
RAMO : 17 - INFRAESTRUCTURA	132 - SECRETARÍA DE INFRAESTRUCTURA	441,141,582.00
INSTITUCIÓN : 132 - SECRETARÍA DE INFRAESTRUCTURA		
UNIDAD RESPONSABLE : 2000 - SUBSECRETARÍA DE INFRAESTRUCTURA		
POBLACIÓN OBJETIVO : MUNICIPIOS DEL ESTADO DE PUEBLA CON POBLACIÓN MAYOR A 5 MIL HABITANTES, QUE PRESENTAN ALTOS ÍNDICES DE MARGINACIÓN		

Alineación

Plan Estatal de Desarrollo

PLAN ESTATAL DE DESARROLLO

EJE: 02 SOSTENIBILIDAD TERRITORIAL Y DESARROLLO INTEGRAL

OBJETIVO: 01 FORTALECER EL DESARROLLO SOSTENIBLE CON UN ENFOQUE INTERGENERACIONAL Y MULTIDISCIPLINARIO.

TEMÁTICA: 03 INFRAESTRUCTURA

OBJETIVO ESPECÍFICO: 01 INCREMENTAR Y MEJORAR LA INFRAESTRUCTURA DEL ESTADO.

ESTRATEGIA: 01 MEJORAR LA INFRAESTRUCTURA DEL ESTADO IMPACTANDO EN UNA ADECUADA MOVILIDAD Y CONTRIBUYENDO A FORTALECER UN DESARROLLO RESILIENTE.

LÍNEA DE ACCIÓN: 03 MEJORAR LAS VÍAS DE COMUNICACIÓN Y LOS SISTEMAS DE TRANSPORTE ATENDIENDO PRIORITARIAMENTE A LAS LOCALIDADES Y MUNICIPIOS CON DIFÍCIL ACCESIBILIDAD CARRETERA Y CON UN MAYOR REZAGO SOCIAL.

LÍNEA DE ACCIÓN: 07 IMPULSAR EL DESARROLLO DE INFRAESTRUCTURA ADECUADA Y DIGNA EN MATERIA DE SALUD PÚBLICA, A PARTIR DE CRITERIOS DE ACCESIBILIDAD UNIVERSAL.

LÍNEA DE ACCIÓN: 08 MEJORAR Y AMPLIAR LA INFRAESTRUCTURA CULTURAL, DEPORTIVA Y RECREATIVA, INCLUYENDO EDIFICIOS QUE POSEEN UN VALOR HISTÓRICO.

LÍNEA DE ACCIÓN: 09 AUMENTAR Y MEJORAR LA OBRA PÚBLICA SOCIAL Y URBANA CONTRIBUYENDO A LA IGUALDAD SOCIAL.

LÍNEA DE ACCIÓN: 10 PROMOVER INFRAESTRUCTURA PARA LA DISMINUCIÓN DE VULNERABILIDADES Y RIESGOS.

Programas Especiales (Transversales)

PROGRAMA ESPECIAL : 02 PROGRAMA ESPECIAL DE LOS PUEBLOS INDÍGENAS Y AFROMEXICANO

PROGRAMA ESPECIAL : 03 PROGRAMA ESPECIAL IGUALDAD SUSTANTIVA

PROGRAMA ESPECIAL : 04 PROGRAMA ESPECIAL DE NIÑAS, NIÑOS Y ADOLESCENTES

PROGRAMA ESPECIAL : 05 PROGRAMA ESPECIAL DE JUVENTUDES

Objetivos, Indicadores y Metas de la MIR

FIN

RESUMEN NARRATIVO	INDICADOR	MEDIOS DE VERIFICACIÓN		SUPUESTO
CONTRIBUIR A REDUCIR LA MARGINACIÓN EN LOS MUNICIPIOS DEL ESTADO A TRAVÉS DE ACCIONES DE INFRAESTRUCTURA PARA EL DESARROLLO INTEGRAL DE LAS REGIONES QUE PERMITE MEJORAR LA PRODUCTIVIDAD DEL ESTADO DE PUEBLA.	ÍNDICE DE MARGINACIÓN EN EL ESTADO DE PUEBLA.	INFORME DEL ÍNDICE DE MARGINACIÓN ESTATAL, FUENTE CONSEJO NACIONAL DE POBLACIÓN DEL GOBIERNO DE MÉXICO (CONAPO), FRECUENCIA DE MEDICIÓN QUINQUENAL, LIGA PORTAL: https://www.gob.mx/conapo/documentos/indices-de-marginacion-2020-284372 , LIGA MAPA: https://indicemx.github.io/IMx_Mapa/IME_2010-2020.html ; RUTA DE ACCESO: CONAPO > DOCUMENTOS > ÍNDICES DE MARGINACIÓN > ÍNDICE DE MARGINACIÓN POR ENTIDAD FEDERATIVA Y MUNICIPIO > BASE DE DATOS POR ENTIDAD FEDERATIVA 2020 > RENGLÓN 21 PUEBLA. SERIE DE INFORMACIÓN DISPONIBLE 2020.		LAS ACCIONES DE INFRAESTRUCTURA PLANIFICADAS SON IMPLEMENTADAS DE MANERA EFICIENTE Y EFECTIVA PARA QUE LAS CONDICIONES SOCIOECONÓMICAS Y POLÍTICAS EN EL ESTADO DE PUEBLA SEAN ESTABLES, PERMITIENDO QUE LOS MUNICIPIOS CON ÍNDICE DE MARGINACIÓN, PUEDAN APROVECHAR PLENAMENTE LAS MEJORAS EN INFRAESTRUCTURA AUMENTANDO SU PRODUCTIVIDAD Y CALIDAD DE VIDA.



MATRIZ DE INDICADORES PARA RESULTADOS

K004 - INFRAESTRUCTURA PARA EL BIENESTAR

PROPÓSITO

RESUMEN NARRATIVO	INDICADOR	MEDIOS DE VERIFICACIÓN		SUPUESTO
LOS MUNICIPIOS CON ALTOS INDICES DE MARGINACIÓN FORTALECEN EL DESARROLLO SOCIAL DE SUS HABITANTES POR LAS CONDICIONES DE INFRAESTRUCTURA URBANA Y SOCIAL.	ÍNDICE DE REZAGO SOCIAL.	INFORME DEL ÍNDICE DE REZAGO SOCIAL 2020; CONSEJO NACIONAL DE EVALUACIÓN DE LA POLÍTICA DE DESARROLLO SOCIAL (CONEVAL); CON FRECUENCIA DE MEDICIÓN QUINQUENAL. LIGA; https://www.coneval.org.mx/medicion/irs/paginas/indice_de_rezago_social_2020_anexos.aspx ; RUTA DE ACCESO > CONEVAL/MEDICIÓN/IRS/PAGINAS/ÍNDICE_REZAGO-SOCIAL_2020- ÍNDICE DE REZAGO SOCIAL 2020 A NIVEL NACIONAL, ESTATAL, MUNICIPAL Y LOCALIDAD/ IRS A NIVEL ENTIDAD FEDERATIVA Y MUNICIPIO/ BASE DE DATOS IRS_ENTIDADES_MPIOS_2020/ RENGLÓN 21 PUEBLA; SERIE DE INFORMACIÓN DISPONIBLE 2020.		LAS INVERSIONES EN INFRAESTRUCTURA URBANA Y SOCIAL SON IMPLEMENTADAS DE MANERA EFICIENTE Y EFECTIVA Y LOS MUNICIPIOS PARTICIPAN ACTIVAMENTE EN EL USO Y MANTENIMIENTO DE ESTAS INFRAESTRUCTURAS. QUE PERMITE A LOS HABITANTES APROVECHAR PLENAMENTE LAS MEJORAS EN INFRAESTRUCTURA PARA SU DESARROLLO SOCIAL.
	TIPO ESTRATÉGICO	DIMENSIÓN EFICACIA	FRECUENCIA QUINQUENAL	META 0.74

COMPONENTE 1

RESUMEN NARRATIVO	INDICADOR	MEDIOS DE VERIFICACIÓN		SUPUESTO
ACCIONES DE INFRAESTRUCTURA SOCIAL Y COMUNITARIA EN LOS MUNICIPIOS REALIZADAS.	PORCENTAJE DE ACCIONES DE INFRAESTRUCTURA SOCIAL Y COMUNITARIA EN LOS MUNICIPIOS EN EL EJERCICIO FISCAL REALIZADAS.	REPORTE DE LAS ACCIONES DE INFRAESTRUCTURA SOCIAL Y COMUNITARIA EN LOS MUNICIPIOS REALIZADAS PARA LA URBANIZACIÓN EN EL ESTADO, ELABORADO Y A RESGUARDO DE LA SUBSECRETARÍA DE INFRAESTRUCTURA, DE FORMA SEMESTRAL POR EL EJERCICIO FISCAL 2025; SERIE DE INFORMACIÓN DISPONIBLE 2024.		LOS MUNICIPIOS PARTICIPAN ACTIVAMENTE EN LA PLANIFICACIÓN Y EJECUCIÓN DE LOS PROYECTOS DE INFRAESTRUCTURA SOCIAL Y COMUNITARIA, ASEGURANDO QUE LAS OBRAS RESPONDAN A SUS NECESIDADES Y PRIORIDADES, Y QUE SE MANTENGA UN AMBIENTE DE COLABORACIÓN Y APOYO MUTUO.
	TIPO GESTIÓN	DIMENSIÓN EFICIENCIA	FRECUENCIA SEMESTRAL	META 100.00

COMPONENTE 2

RESUMEN NARRATIVO	INDICADOR	MEDIOS DE VERIFICACIÓN		SUPUESTO
PROYECTOS DE INFRAESTRUCTURA SOCIAL EN MATERIA DE SALUD EN LOS MUNICIPIOS EJECUTADOS.	PORCENTAJE PROYECTOS DE INFRAESTRUCTURA SOCIAL EN MATERIA DE SALUD EN LOS MUNICIPIOS EJECUTADOS EN EL EJERCICIO FISCAL.	REPORTE PROYECTOS DE INFRAESTRUCTURA SOCIAL EN MATERIA DE SALUD EN LOS MUNICIPIOS DEL ESTADO CON ÍNDICES DE MARGINACIÓN, EJECUTADOS CARGO Y RESGUARDO DE LA DIRECCIÓN DE INFRAESTRUCTURA DE SALUD PARA EL DESARROLLO INTEGRAL DE LA FAMILIA Y POBREZA ADSCRITA A LA SUBSECRETARÍA DE INFRAESTRUCTURA, DE FORMA SEMESTRAL POR EL EJERCICIO FISCAL 2025. SERIE DE INFORMACIÓN DISPONIBLE 2024.		LOS MUNICIPIOS Y LAS COMUNIDADES LOCALES COLABORAN ACTIVAMENTE EN LA PLANIFICACIÓN, EJECUCIÓN Y MANTENIMIENTO DE LOS PROYECTOS DE INFRAESTRUCTURA DE SALUD, ASEGURANDO QUE LOS RECURSOS SEAN UTILIZADOS DE MANERA EFICIENTE Y QUE LAS INSTALACIONES SEAN ACCESIBLES Y ADECUADAS PARA LAS NECESIDADES DE LA POBLACIÓN.
	TIPO GESTIÓN	DIMENSIÓN EFICIENCIA	FRECUENCIA SEMESTRAL	META 100.00

COMPONENTE 3

RESUMEN NARRATIVO	INDICADOR	MEDIOS DE VERIFICACIÓN		SUPUESTO
PROYECTOS DE INFRAESTRUCTURA SOCIAL EN ESPACIOS CULTURALES Y RECREATIVOS EN LOS MUNICIPIOS MEJORADOS.	PORCENTAJE DE PROYECTOS DE INFRAESTRUCTURA SOCIAL EN ESPACIOS CULTURALES Y RECREATIVOS EN LOS MUNICIPIOS MEJORADOS EN EL EJERCICIO FISCAL.	REPORTE DE PROYECTOS DE INFRAESTRUCTURA SOCIAL EN ESPACIOS CULTURALES Y RECREATIVOS EN LOS MUNICIPIOS MEJORADOS EN MATERIA DE INFRAESTRUCTURA CULTURAL A CARGO Y RESGUARDO DE LA DIRECCIÓN DE INFRAESTRUCTURA DE TURISMO Y CULTURA ADSCRITA A LA SUBSECRETARÍA DE INFRAESTRUCTURA, DE FORMA SEMESTRAL POR EL EJERCICIO FISCAL 2025, SERIE DE INFORMACIÓN DISPONIBLE 2024.		SE GARANTIZA LA DISPONIBILIDAD DE FINANCIAMIENTO ADECUADO Y CONTINUO PARA LA CONSTRUCCIÓN Y MANTENIMIENTO DE LOS ESPACIOS CULTURALES Y RECREATIVOS, ASEGURANDO QUE ESTOS PROYECTOS PUEDAN SER COMPLETADOS Y OPERADOS SIN INTERRUPCIONES.
	TIPO GESTIÓN	DIMENSIÓN EFICIENCIA	FRECUENCIA SEMESTRAL	META 100.00



MATRIZ DE INDICADORES PARA RESULTADOS

K004 - INFRAESTRUCTURA PARA EL BIENESTAR

COMPONENTE 4

RESUMEN NARRATIVO	INDICADOR	MEDIOS DE VERIFICACIÓN		SUPUESTO	
PROYECTOS DE INFRAESTRUCTURA SOCIAL DE CARÁCTER ESTRATÉGICO EN LOS MUNICIPIOS EFECTUADOS.	PORCENTAJE DE PROYECTOS DE INFRAESTRUCTURA SOCIAL DE CARÁCTER ESTRATÉGICO EN LOS MUNICIPIOS EFECTUADOS.	<p>REPORTE DE PROYECTOS DE INFRAESTRUCTURA SOCIAL DE CARÁCTER ESTRATÉGICO EN LOS MUNICIPIOS EFECTUADOS A CARGO Y RESGUARDO DE LA DIRECCIÓN DE PROYECTOS ESTRATÉGICOS ADSCRITA A LA SUBSECRETARÍA DE INFRAESTRUCTURA, DE FORMA SEMESTRAL POR EL EJERCICIO FISCAL 2025, SERIE DE INFORMACIÓN DISPONIBLE 2024.</p>		SE DISPONE DE UN MARCO REGULATORIO Y NORMATIVO CLARO Y ESTABLE QUE FACILITA LA IMPLEMENTACIÓN DE LOS PROYECTOS DE INFRAESTRUCTURA SOCIAL ESTRATÉGICA, ASEGURANDO QUE LOS PROCESOS ADMINISTRATIVOS Y LEGALES NO GENEREN RETRASOS SIGNIFICATIVOS.	
	TIPO	DIMENSIÓN	FRECUENCIA	META	MÉTODO DE CÁLCULO
	GESTIÓN	EFICIENCIA	SEMESTRAL	100.00	$(V1/V2)*100$

COMPONENTE 5

RESUMEN NARRATIVO	INDICADOR	MEDIOS DE VERIFICACIÓN		SUPUESTO	
INFRAESTRUCTURA PARA LA URBANIZACIÓN EN LOS MUNICIPIOS DEL ESTADO DE PUEBLA MEJORADA.	PORCENTAJE DE ACCIONES DE INFRAESTRUCTURA PARA LA URBANIZACIÓN EN LOS MUNICIPIOS DEL ESTADO DE PUEBLA MEJORADA.	<p>REPORTE DE LAS ACCIONES DE INFRAESTRUCTURA PARA LA URBANIZACIÓN EN LOS MUNICIPIOS DEL ESTADO DE PUEBLA MEJORADA A CARGO Y RESGUARDO DE LA DIRECCIÓN DE CAMINOS, CARRETERAS, PUENTES Y VIALIDADES URBANAS ADSCRITA A LA SUBSECRETARÍA DE INFRAESTRUCTURA, DE FORMA SEMESTRAL POR EL EJERCICIO FISCAL 2025, SERIE DE INFORMACIÓN DISPONIBLE 2024.</p>		SE GARANTIZA LA DISPONIBILIDAD Y ASIGNACIÓN OPORTUNA DE RECURSOS FINANCIEROS Y TÉCNICOS POR PARTE DE LOS GOBIERNOS ESTATAL Y MUNICIPAL, ASÍ COMO LA COLABORACIÓN DE LAS COMUNIDADES LOCALES, PARA ASEGURAR QUE LOS PROYECTOS DE URBANIZACIÓN SE EJECUTEN DE MANERA EFICIENTE Y SOSTENIBLE.	
	TIPO	DIMENSIÓN	FRECUENCIA	META	MÉTODO DE CÁLCULO
	GESTIÓN	EFICIENCIA	SEMESTRAL	100.00	$(V1/V2)*100$

COMPONENTE 6

RESUMEN NARRATIVO	INDICADOR	MEDIOS DE VERIFICACIÓN		SUPUESTO	
CARTERA DE OBRAS PÚBLICAS Y SERVICIOS EN MATERIA DE CONVENIOS DE COLABORACIÓN PARA LA EJECUCIÓN DE OBRA PÚBLICA Y SERVICIOS PARA EL DESARROLLO DE LOS MUNICIPIOS EN EL MARCO DEL PROGRAMA EJECUTADA.	PORCENTAJE DE OBRAS PÚBLICAS Y SERVICIOS EN MATERIA DEL CONVENIO DE COLABORACIÓN PARA LA EJECUCIÓN DE OBRA PÚBLICA, PARA EL DESARROLLO SOCIAL EN EL MARCO DEL PROGRAMA EJECUTADAS EN LA CARTERA DE INVERSIÓN DURANTE EL EJERCICIO.	<p>INFORME EJECUTIVO DE OBRAS PÚBLICAS Y SERVICIOS POR LOS CONVENIOS DE COLABORACIÓN, ELABORADO POR LA DIRECCIÓN DE INFRAESTRUCTURA DE EDUCACIÓN CORRESPONDIENTE AL MES DE SEPTIEMBRE, DISPONIBLE PARA SU CONSULTA FÍSICA EN EL CENTRO INTEGRAL DE SERVICIOS (CIS) EDIFICIO SUR 2DO PISO, POR EL EJERCICIO FISCAL 2025, SERIE DE INFORMACIÓN DISPONIBLE 2024.</p>		SE CUENTA CON LA COLABORACIÓN Y EL COMPROMISO DE LAS AUTORIDADES MUNICIPALES PARA LA IMPLEMENTACIÓN Y SUPERVISIÓN DE LAS OBRAS PÚBLICAS Y SERVICIOS, ASEGURANDO QUE LOS RECURSOS ASIGNADOS SEAN UTILIZADOS DE MANERA EFICIENTE Y TRANSPARENTE.	
	TIPO	DIMENSIÓN	FRECUENCIA	META	MÉTODO DE CÁLCULO
	GESTIÓN	EFICIENCIA	SEMESTRAL	100.00	$(V1/V2)*100$

COMPONENTE 7

RESUMEN NARRATIVO	INDICADOR	MEDIOS DE VERIFICACIÓN		SUPUESTO	
PROGRAMAS PRIORITARIOS PARA LA SALUD Y ASISTENCIA SOCIAL EJECUTADOS.	PORCENTAJE DE AVANCE EN LA EJECUCIÓN DE LOS PROGRAMAS PRIORITARIOS PARA LA SALUD Y ASISTENCIA SOCIAL.	<p>REPORTE ANUAL DE AVANCE EN LA EJECUCIÓN DE LOS PROGRAMAS PRIORITARIOS PARA LA SALUD Y ASISTENCIA SOCIAL: ELABORADO POR LA DIRECCIÓN DE INFRAESTRUCTURA DE SALUD, PARA EL DIF Y POBREZA; CON INFORMACIÓN DE LAS ÁREAS QUE LA INTEGRAN. DISPONIBLE PARA CONSULTA FÍSICA EN EL CENTRO INTEGRAL DE SERVICIOS EDIFICIO SUR 2DO PISO, SERIE DE LA INFORMACIÓN 2025.</p>		LAS INSTANCIAS NORMATIVAS EN MATERIA DE SALUD Y ASISTENCIA SOCIAL, OTORGAN LOS PERMISOS DE USO DE SUELO DE MANERA OPORTUNA.	
	TIPO	DIMENSIÓN	FRECUENCIA	META	MÉTODO DE CÁLCULO
	ESTRATÉGICO	EFICIENCIA	ANUAL	100.00	$(V1/V2)*100$



MATRIZ DE INDICADORES PARA RESULTADOS

K004 - INFRAESTRUCTURA PARA EL BIENESTAR

COMPONENTE 8

RESUMEN NARRATIVO	INDICADOR	MEDIOS DE VERIFICACIÓN		SUPUESTO	
PROGRAMA ESTATAL RED DE MOVILIDAD (CONEXIÓN DE CICLOPISTAS, APPS Y VÍAS) IMPLEMENTADOS.	PORCENTAJE DE AVANCE EN LA IMPLEMENTACIÓN DE LA RED DE MOVILIDAD (CONEXIÓN DE CICLOPISTAS, APPS Y VÍAS).	REPORTE ANUAL DE AVANCE EN LA IMPLEMENTACIÓN DE LA RED DE MOVILIDAD (CONEXIÓN DE CICLOPISTAS, APPS Y VÍAS); ELABORADO EN EL MES DE SEPTIEMBRE POR LA DIRECCIÓN DE PROYECTOS ESTRATÉGICOS; CON INFORMACIÓN DE LAS ÁREAS QUE LA INTEGRAN. DISPONIBLE PARA CONSULTA FÍSICA EN EL CENTRO INTEGRAL DE SERVICIOS EDIFICIO SUR 2DO PISO, SERIE DE LA INFORMACIÓN 2025.		LAS INSTANCIAS NORMATIVAS EN MATERIA DE SALUD Y ASISTENCIA SOCIAL, OTORGAN LOS PERMISOS DE USO DE SUELO DE MANERA OPORTUNA.	
	TIPO	DIMENSIÓN	FRECUENCIA	META	MÉTODO DE CÁLCULO
	ESTRATÉGICO	EFICIENCIA	ANUAL	100.00	$(V1/V2)*100$

COMPONENTE 9

RESUMEN NARRATIVO	INDICADOR	MEDIOS DE VERIFICACIÓN		SUPUESTO	
PROGRAMA ESTATAL DE RELLENOS SANITARIOS SOSTENIBLES INSTRUMENTADO.	PORCENTAJE DE AVANCE EN LA INSTRUMENTACIÓN DE LOS RELLENOS SANITARIOS SOSTENIBLES.	REPORTE ANUAL DE AVANCE EN LA INSTRUMENTACIÓN DE LOS RELLENOS SANITARIOS SOSTENIBLES; ELABORADO EN EL MES DE SEPTIEMBRE POR LA DIRECCIÓN DE PROYECTOS ESTRATÉGICOS; CON INFORMACIÓN DE LAS ÁREAS QUE LA INTEGRAN. DISPONIBLE PARA CONSULTA FÍSICA EN EL CENTRO INTEGRAL DE SERVICIOS EDIFICIO SUR 2DO PISO, SERIE DE LA INFORMACIÓN 2025.		EL PROGRAMA ESTATAL DE RELLENOS SANITARIOS PROMUEVE UNA CULTURA DE RESPONSABILIDAD Y CUIDADO DEL MEDIO AMBIENTE EN LA COMUNIDAD.	
	TIPO	DIMENSIÓN	FRECUENCIA	META	MÉTODO DE CÁLCULO
	ESTRATÉGICO	EFICIENCIA	ANUAL	100.00	$(V1/V2)*100$



MATRIZ DE INDICADORES PARA RESULTADOS

K010 - INFRAESTRUCTURA PARA EL FORTALECIMIENTO DE LA SEGURIDAD Y PROCURACIÓN DE JUSTICIA EN EL ESTADO

Datos de Identificación del Programa Presupuestario

RESPONSABLE DEL PROGRAMA PRESUPUESTARIO	INSTANCIA(S) EJECUTORA(S) DEL PP	IMPORTE : \$ 234,938,979.00
RAMO : 17 - INFRAESTRUCTURA	132 - SECRETARÍA DE INFRAESTRUCTURA	234,938,979.00
INSTITUCIÓN : 132 - SECRETARÍA DE INFRAESTRUCTURA		
UNIDAD RESPONSABLE : 2004 - DIRECCIÓN DE INFRAESTRUCTURA DE SEGURIDAD PÚBLICA		
POBLACIÓN OBJETIVO : MUNICIPIOS DEL ESTADO DE PUEBLA CON POBLACIÓN MAYOR A 30 MIL HABITANTES, QUE PRESENTAN ALTO Y MEDIO ÍNDICE DE INCIDENCIA DELICTIVA.		

Alineación

Plan Estatal de Desarrollo

PLAN ESTATAL DE DESARROLLO

EJE: 02 SOSTENIBILIDAD TERRITORIAL Y DESARROLLO INTEGRAL

OBJETIVO: 01 FORTALECER EL DESARROLLO SOSTENIBLE CON UN ENFOQUE INTERGENERACIONAL Y MULTIDISCIPLINARIO.

TEMÁTICA: 03 INFRAESTRUCTURA

OBJETIVO ESPECÍFICO: 01 INCREMENTAR Y MEJORAR LA INFRAESTRUCTURA DEL ESTADO.

ESTRATEGIA: 01 MEJORAR LA INFRAESTRUCTURA DEL ESTADO IMPACTANDO EN UNA ADECUADA MOVILIDAD Y CONTRIBUYENDO A FORTALECER UN DESARROLLO RESILIENTE.

LÍNEA DE ACCIÓN: 01 MEJORAR LA INFRAESTRUCTURA DIRIGIDA AL FORTALECIMIENTO DE LA SEGURIDAD PÚBLICA, REINSERCIÓN SOCIAL Y PROCURACIÓN DE JUSTICIA.

Programas Especiales (Transversales)

PROGRAMA ESPECIAL : 03 PROGRAMA ESPECIAL IGUALDAD SUSTANTIVA

PROGRAMA ESPECIAL : 06 PROGRAMA ESPECIAL ANTICORRUPCIÓN

Objetivos, Indicadores y Metas de la MIR

FIN

RESUMEN NARRATIVO	INDICADOR	MEDIOS DE VERIFICACIÓN	SUPUESTO
CONTRIBUIR A FORTALECER LA INFRAESTRUCTURA DE OBRA PÚBLICA Y SERVICIOS RELACIONADOS CON LA MISMA Y EQUIPAMIENTO, PARA LA MEJORA DE LAS CONDICIONES DE SEGURIDAD PÚBLICA Y JUSTICIA EN LOS MUNICIPIOS DEL ESTADO DE PUEBLA.	POSICIÓN DEL ESTADO DE PUEBLA RESPECTO AL ÍNDICE DE PAZ MÉXICO.	INFORME DEL ÍNDICE DE PAZ MÉXICO 2024/ VISION OF HUMANITY, INSTITUTO PARA LA ECONOMÍA Y LA PAZ (IEP). FRECUENCIA DE MEDICIÓN ANUAL https://static1.squarespace.com/static/5eaa390ddf0dcb548e9dd5da/t/6642ff43b5cc3f2cc286e87b/1715666787084/MPI-ESP-2024-web-130524.pdf https://static1.squarespace.com/static/5eaa390ddf0dcb548e9dd5da/t/6642ff43b5cc3f2cc286e87b/1715666787084/MPI-ESP-2024-web-130524.pdf ; RUTA DE ACCESO> INSTITUTO PARA LA ECONOMÍA Y LA PAZ> ÍNDICE DE PAZ MÉXICO 2024-> IDENTIFICACIÓN Y MEDICIÓN DE LOS FACTORES QUE IMPULSAN LA PAZ. (CIPMEX.ORG /) LUGAR 12, PUEBLA. SERIE: ÍNDICE DE PAZ MÉXICO, SERIE DE INFORMACIÓN DISPONIBLE 2024	LAS INSTANCIAS MUNICIPALES Y ESTATALES MANTIENEN UNA COLABORACIÓN CONSTANTE Y EFECTIVA DURANTE TODO EL PROCESO DE IMPLEMENTACIÓN DE LOS PROYECTOS DE INFRAESTRUCTURA EN MATERIA DE SEGURIDAD PÚBLICA Y PROCURACIÓN DE JUSTICIA.
	TIPO ESTRATÉGICO	DIMENSIÓN EFICACIA	FRECUENCIA ANUAL
			MÉTODO DE CÁLCULO DATO ABSOLUTO



MATRIZ DE INDICADORES PARA RESULTADOS

K010 - INFRAESTRUCTURA PARA EL FORTALECIMIENTO DE LA SEGURIDAD Y PROCURACIÓN DE JUSTICIA EN EL ESTADO

PROPÓSITO

RESUMEN NARRATIVO	INDICADOR	MEDIOS DE VERIFICACIÓN		SUPUESTO
LOS MUNICIPIOS DEL ESTADO DE PUEBLA FORTALECEN LA INFRAESTRUCTURA Y EQUIPAMIENTO EN LAS INSTITUCIONES DE SEGURIDAD PÚBLICA DE LA ADMINISTRACIÓN ESTATAL PARA EL DESARROLLO Y CONSOLIDACIÓN DE SUS FUNCIONES Y EL ACCESO A LA PROCURACIÓN E IMPARTICIÓN DE JUSTICIA.	INFRAESTRUCTURA PARA EL FORTALECIMIENTO DE LA SEGURIDAD Y JUSTICIA.	INFORME DEL CENSO NACIONAL DE SISTEMAS PENITENCIARIOS ESTATALES 2024. TABULADOS BÁSICOS; INSTITUTO NACIONAL DE ESTADÍSTICA Y GEOGRAFÍA (INEGI), https://www.inegi.org.mx/PROGRAMAS/CNSIPEE/2024/#TABULADOS , RUTA DE ACCESO> INEGI.ORG.MXPROGRAMASCNSPE/2024>TABULADOS>ESTRUCTURA ORGANIZACIONAL Y RECURSOS>SECCIÓN INFRAESTRUCTURA Y RECURSOS MATERIALES>NUMERALES 35,41,48,50,52,53>REGLON 21 PUEBLA, SERIE DE INFORMACIÓN DISPONIBLE 2024		LAS POLÍTICAS PÚBLICAS Y REGULACIONES GUBERNAMENTALES SE MANTIENEN ESTABLES Y FAVORABLES PARA LA EJECUCIÓN DE PROYECTOS DE INFRAESTRUCTURA Y EQUIPAMIENTO EN LAS INSTITUCIONES DE SEGURIDAD PÚBLICA Y PROCURACIÓN DE JUSTICIA.
	TIPO	DIMENSIÓN	FRECUENCIA	META
ESTRATÉGICO	EFICACIA	ANUAL	483.00	DATO ABSOLUTO

COMPONENTE 1

RESUMEN NARRATIVO	INDICADOR	MEDIOS DE VERIFICACIÓN		SUPUESTO
PROYECTOS DE INFRAESTRUCTURA PARA EL FORTALECIMIENTO DE LA SEGURIDAD PÚBLICA IMPLEMENTADOS.	PORCENTAJE DE PROYECTOS DE INFRAESTRUCTURA PARA EL FORTALECIMIENTO DE LA SEGURIDAD PÚBLICA IMPLEMENTADOS.	CARPETA DE PROYECTOS Y EXPEDIENTES TÉCNICOS DE OBRA PÚBLICA Y SERVICIOS RELACIONADOS CON LA MISMA IMPLEMENTADOS, RUTA DE CONSULTA> CARPETA DE PROYECTOS Y EXPEDIENTES TÉCNICOS DE OBRA PÚBLICA> DIRECCIÓN DE INFRAESTRUCTURA DE SEGURIDAD PÚBLICA, 2DO PISO, EDIFICIO SUR, CIS ANGELOPÓLIS; A CARGO Y RESGUARDO DE LA DIRECCIÓN DE INFRAESTRUCTURA DE SEGURIDAD PÚBLICA, ADSCRITA A LA SUBSECRETARÍA DE INFRAESTRUCTURA, DE FORMA SEMESTRAL POR EL EJERCICIO FISCAL 2025; SERIE DE INFORMACIÓN DISPONIBLE 2024		LAS INSTITUCIONES DE SEGURIDAD PÚBLICA RECIBEN EL APOYO TÉCNICO Y FINANCIERO NECESARIO POR PARTE DEL GOBIERNO ESTATAL Y FEDERAL PARA LA IMPLEMENTACIÓN DE LOS PROYECTOS DE INFRAESTRUCTURA.
	TIPO	DIMENSIÓN	FRECUENCIA	META
GESTIÓN	EFICIENCIA	SEMESTRAL	100.00	(V1/V2)*100

COMPONENTE 2

RESUMEN NARRATIVO	INDICADOR	MEDIOS DE VERIFICACIÓN		SUPUESTO
SEGUIMIENTO A LA EJECUCIÓN DE OBRAS PARA EL FORTALECIMIENTO DE INFRAESTRUCTURA DE SEGURIDAD PÚBLICA REALIZADAS.	PORCENTAJE ACCIONES DE SEGUIMIENTO DE OBRAS PARA EL FORTALECIMIENTO DE INFRAESTRUCTURA DE SEGURIDAD PÚBLICA REALIZADAS.	CARPETA DE DOCUMENTOS DE TRABAJO DE LAS ACCIONES DE SEGUIMIENTO DE EJECUCIÓN DE OBRA PÚBLICA Y SERVICIOS RELACIONADOS, RUTA DE CONSULTA> CARPETA DE DOCUMENTOS DE TRABAJO DE LAS ACCIONES DE SEGUIMIENTO DE EJECUCIÓN DE OBRA PÚBLICA Y SERVICIOS>DIRECCIÓN DE INFRAESTRUCTURA DE SEGURIDAD PÚBLICA, 2DO PISO, EDIFICIO SUR, CIS ANGELOPÓLIS; A CARGO Y A RESGUARDO DE LA DIRECCIÓN DE INFRAESTRUCTURA DE SEGURIDAD PÚBLICA ADSCRITA A LA SUBSECRETARÍA DE INFRAESTRUCTURA, DE FORMA SEMESTRAL POR EL EJERCICIO FISCAL 2025; SERIE DE INFORMACIÓN DISPONIBLE 2024		SE ASEGURA QUE LAS OBRAS SE LLEVEN A CABO CONFORME A LOS PLANES ESTABLECIDOS Y CUMPLAN CON LOS OBJETIVOS DE MEJORAR LA SEGURIDAD PÚBLICA DERIVADO DE LA COLABORACIÓN EFECTIVA ENTRE LAS DIFERENTES INSTITUCIONES Y ENTIDADES GUBERNAMENTALES INVOLUCRADAS EN LOS PROYECTOS.
	TIPO	DIMENSIÓN	FRECUENCIA	META
GESTIÓN	EFICIENCIA	SEMESTRAL	100.00	(V1/V2)*100



MATRIZ DE INDICADORES PARA RESULTADOS

K011 - FORTALECIMIENTO DE LA GESTIÓN GUBERNAMENTAL Y SERVICIOS PÚBLICOS A TRAVÉS DE LA INFRAESTRUCTURA

Datos de Identificación del Programa Presupuestario

RESPONSABLE DEL PROGRAMA PRESUPUESTARIO	INSTANCIA(S) EJECUTORA(S) DEL PP	IMPORTE : \$ 170,576,494.00
RAMO : 17 - INFRAESTRUCTURA	132 - SECRETARÍA DE INFRAESTRUCTURA	170,576,494.00
INSTITUCIÓN : 132 - SECRETARÍA DE INFRAESTRUCTURA		
UNIDAD RESPONSABLE : 1001 - DIRECCIÓN DE PLANEACIÓN		

POBLACIÓN OBJETIVO : MUNICIPIOS DEL ESTADO DE PUEBLA CON POBLACIÓN MAYOR A 20 MIL HABITANTES EN LOS QUE OPERAN DE MANERA FÍSICA LAS INSTITUCIONES DE LA ADMINISTRACIÓN PÚBLICA

Alineación

Plan Estatal de Desarrollo

PLAN ESTATAL DE DESARROLLO

EJE: 02 SOSTENIBILIDAD TERRITORIAL Y DESARROLLO INTEGRAL

OBJETIVO: 01 FORTALECER EL DESARROLLO SOSTENIBLE CON UN ENFOQUE INTERGENERACIONAL Y MULTIDISCIPLINARIO.

TEMÁTICA: 03 INFRAESTRUCTURA

OBJETIVO ESPECÍFICO: 01 INCREMENTAR Y MEJORAR LA INFRAESTRUCTURA DEL ESTADO.

ESTRATEGIA: 01 MEJORAR LA INFRAESTRUCTURA DEL ESTADO IMPACTANDO EN UNA ADECUADA MOVILIDAD Y CONTRIBUYENDO A FORTALECER UN DESARROLLO RESILIENTE.

LÍNEA DE ACCIÓN: 11 CONSOLIDAR LA INFRAESTRUCTURA GUBERNAMENTAL, MEDIANTE SU MEJORAMIENTO Y AMPLIACIÓN, PARA BRINDAR MEJORES SERVICIOS A LA CIUDADANÍA.

LÍNEA DE ACCIÓN: 12 DESARROLLAR INFRAESTRUCTURA DE ALTO IMPACTO QUE POSICIONE AL ESTADO A NIVEL NACIONAL.

Programas Especiales (Transversales)

PROGRAMA ESPECIAL : 03 PROGRAMA ESPECIAL IGUALDAD SUSTANTIVA

PROGRAMA ESPECIAL : 06 PROGRAMA ESPECIAL ANTICORRUPCIÓN

Objetivos, Indicadores y Metas de la MIR

FIN

RESUMEN NARRATIVO	INDICADOR	MEDIOS DE VERIFICACIÓN		SUPUESTO
CONTRIBUIR A INCREMENTAR EL PORCENTAJE DE SATISFACCIÓN DE LA POBLACIÓN DEL ESTADO EN LA REALIZACIÓN DE TRÁMITES, PAGOS O SOLICITUDES DE SERVICIOS MEDIANTE LA ATENCIÓN DE LOS MUNICIPIOS EN LOS QUE OPERAN LAS INSTITUCIONES DE LA ADMINISTRACIÓN PÚBLICA ESTATAL, PARA QUE CUENTEN CON CONDICIONES DE INFRAESTRUCTURA FÍSICA ADECUADAS PARA EL DESARROLLO DE SUS FUNCIONES.	PORCENTAJE DE SATISFACCIÓN DE LA POBLACIÓN DEL ESTADO CON EL TIEMPO DESTINADO A REALIZAR PAGOS, TRÁMITES O SOLICITUDES DE SERVICIOS.	PRESENTACIÓN DE RESULTADOS DE LA ENCUESTA NACIONAL DE CALIDAD E IMPACTO GUBERNAMENTAL (ENCIG) 2025. PUEBLA. APARTADO: EXPERIENCIAS CON PAGOS TRÁMITES Y SOLICITUDES DE SERVICIOS PÚBLICOS. ELABORADA Y PUBLICADA DE MANERA BIANUAL POR EL INSTITUTO NACIONAL DE ESTADÍSTICA Y GEOGRAFÍA (INEGI), DISPONIBLE PARA CONSULTA CON UNA SERIE DE INFORMACIÓN DE 2019 A 2023 EN LA SIGUIENTE RUTA: WWW.INEGI.ORG.MX/PROGRAMAS/ENCIG > SELECCIONAR AÑO > DOCUMENTACIÓN > PRESENTACIONES EJECUTIVAS POR ENTIDAD FEDERATIVA > PUEBLA		LAS INSTITUCIONES DE LA ADMINISTRACIÓN PÚBLICA QUE OPERAN EN LOS MUNICIPIOS DEL ESTADO, LLEVAN A CABO SUS FUNCIONES Y BRINDAN ATENCIÓN Y SERVICIOS DE MANERA PRESENCIAL EN INSTALACIONES FÍSICAS.



MATRIZ DE INDICADORES PARA RESULTADOS

K011 - FORTALECIMIENTO DE LA GESTIÓN GUBERNAMENTAL Y SERVICIOS PÚBLICOS A TRAVÉS DE LA INFRAESTRUCTURA

RESUMEN NARRATIVO	INDICADOR	MEDIOS DE VERIFICACIÓN		SUPUESTO
CONTRIBUIR A INCREMENTAR EL PORCENTAJE DE SATISFACCIÓN DE LA POBLACIÓN DEL ESTADO EN LA REALIZACIÓN DE TRÁMITES, PAGOS O SOLICITUDES DE SERVICIOS MEDIANTE LA ATENCIÓN DE LOS MUNICIPIOS EN LOS QUE OPERAN LAS INSTITUCIONES DE LA ADMINISTRACIÓN PÚBLICA ESTATAL, PARA QUE CUENTEN CON CONDICIONES DE INFRAESTRUCTURA FÍSICA ADECUADAS PARA EL DESARROLLO DE SUS FUNCIONES.	PROPORCIÓN DE INGRESOS PROPIOS	RESULTADOS DE LOS INDICADORES DE LA MODIFICACIÓN Y ADECUACIÓN DEL PLAN ESTATAL DE DESARROLLO 2019-2024. EJE 5. ACTUALIZADO DE MANERA ANUAL POR LA SECRETARÍA DE PLANEACIÓN Y FINANZAS EN EL SISTEMA DE INFORMACIÓN PARA EL SEGUIMIENTO A LA PLANEACIÓN Y EVALUACIÓN DEL DESARROLLO DEL ESTADO DE PUEBLA (SPED) CON INFORMACIÓN DEL INSTITUTO MEXICANO PARA LA COMPETITIVIDAD A. C. (IMCO), DISPONIBLE PARA SU CONSULTA CON UNA SERIE DE INFORMACIÓN DE 2016 A 2024 EN LA RUTA: HTTPS://SPED.PUEBLA.GOB.MX > PLANES ESTATALES DE DESARROLLO > MODIFICACIÓN Y ADECUACIÓN DEL PED 2019-2024 > EJE 5 > SELECCIONAR INDICADOR		LAS INSTITUCIONES DE LA ADMINISTRACIÓN PÚBLICA QUE OPERAN EN LOS MUNICIPIOS DEL ESTADO, LLEVAN A CABO SUS FUNCIONES Y BRINDAN ATENCIÓN Y SERVICIOS DE MANERA PRESENCIAL EN INSTALACIONES FÍSICAS.
	TIPO ESTRATÉGICO	DIMENSIÓN EFICACIA	FRECUENCIA ANUAL	META 8.80

PROPÓSITO

RESUMEN NARRATIVO	INDICADOR	MEDIOS DE VERIFICACIÓN		SUPUESTO
EN EL 14% DE LOS MUNICIPIOS DEL ESTADO DE PUEBLA CON POBLACIÓN MAYOR A 20 MIL HABITANTES EN LOS QUE OPERAN LAS INSTITUCIONES DE LA ADMINISTRACIÓN PÚBLICA ESTATAL SE CUENTA CON CONDICIONES DE INFRAESTRUCTURA FÍSICA ADECUADAS PARA EL DESARROLLO DE SUS FUNCIONES EN MATERIA DE GESTIÓN Y PRESTACIÓN DE SERVICIOS PÚBLICOS.	POSICIÓN DEL ESTADO DE PUEBLA EN EL SUBÍNDICE DE SISTEMA POLÍTICO Y GOBIERNOS DEL ÍNDICE DE COMPETITIVIDAD ESTATAL.	ÍNDICE DE COMPETITIVIDAD ESTATAL 2025. PUBLICACIÓN DE RESULTADOS, APARTADO DE RESULTADOS POR ESTADO-PUEBLA: SUBÍNDICE SISTEMA POLÍTICO Y GOBIERNOS. ELABORADO Y PUBLICADO POR EL INSTITUTO MEXICANO PARA LA COMPETITIVIDAD, A. C. (IMCO). DISPONIBLE PARA SU CONSULTA DESDE 2024 EN LA SIGUIENTE RUTA: https://imco.org.mx/indices/#indices ÍNDICE DE COMPETITIVIDAD ESTATAL DEL AÑO DE CONSULTA > SELECCIONAR DOCUMENTO > BUSCAR RESULTADOS POR ESTADO > PUEBLA		LOS ESPACIOS FÍSICOS EN LOS QUE OPERAN LAS INSTITUCIONES DE LA ADMINISTRACIÓN PÚBLICA QUE REQUIEREN ATENCIÓN CUENTAN CON LA ACREDITACIÓN DE PROPIEDAD PARA SU INTERVENCIÓN.
	TIPO ESTRATÉGICO	DIMENSIÓN EFICACIA	FRECUENCIA ANUAL	META 17.00

COMPONENTE 1

RESUMEN NARRATIVO	INDICADOR	MEDIOS DE VERIFICACIÓN		SUPUESTO
PROGRAMA ANUAL DE INVERSIÓN CON OBRAS PÚBLICAS Y/O SERVICIOS RELACIONADOS CON LAS MISMAS PARA EL FORTALECIMIENTO DE INFRAESTRUCTURA GUBERNAMENTAL Y DE SERVICIOS PÚBLICOS DEFINIDO.	PORCENTAJE DE OBRAS PÚBLICAS Y/O SERVICIOS RELACIONADOS CON LAS MISMAS EN MATERIA DE INFRAESTRUCTURA GUBERNAMENTAL Y DE SERVICIOS DEFINIDOS EN EL PROGRAMA ANUAL DE INVERSIÓN 2025.	DOCUMENTO: PROGRAMA ANUAL DE INVERSIÓN 2025. INTEGRADO ANUALMENTE Y ACTUALIZADO DE MANERA SEMESTRAL POR LA DIRECCIÓN DE PLANEACIÓN CON INFORMACIÓN DE LAS ÁREAS TÉCNICAS DE LA SECRETARÍA DE INFRAESTRUCTURA DISPONIBLE PARA CONSULTA FÍSICA EN CENTRO INTEGRAL DE SERVICIOS. EDIFICIO SUR 4TO PISO. SERIE DE INFORMACIÓN DISPONIBLE DE LOS EJERCICIOS 2022 A 2024		EN LA PLANEACIÓN ESTATAL Y MUNICIPAL PARA EL DESARROLLO SE IDENTIFICA COMO OBJETIVO EL FORTALECIMIENTO GUBERNAMENTAL Y DE SERVICIOS PARA ELABORAR PROGRAMAS DE OBRA CONFORME AL ARTÍCULO 17 DE LA LEY DE OBRA PÚBLICA Y SERVICIOS RELACIONADOS CON LA MISMA PARA EL ESTADO DE PUEBLA.
	TIPO GESTIÓN	DIMENSIÓN EFICIENCIA	FRECUENCIA SEMESTRAL	META 4.00



MATRIZ DE INDICADORES PARA RESULTADOS

K011 - FORTALECIMIENTO DE LA GESTIÓN GUBERNAMENTAL Y SERVICIOS PÚBLICOS A TRAVÉS DE LA INFRAESTRUCTURA

COMPONENTE 2

RESUMEN NARRATIVO	INDICADOR	MEDIOS DE VERIFICACIÓN		SUPUESTO										
EXPEDIENTES TÉCNICOS PARA LA ATENCIÓN DE INFRAESTRUCTURA GUBERNAMENTAL Y DE SERVICIOS INTEGRADOS.	PORCENTAJE DE EXPEDIENTES TÉCNICOS EN MATERIA DE INFRAESTRUCTURA GUBERNAMENTAL Y DE SERVICIOS INTEGRADOS EN 2025.	REPORTE SEMESTRAL DE EXPEDIENTES TÉCNICOS EN MATERIA DE INFRAESTRUCTURA GUBERNAMENTAL INTEGRADOS 2025, ELABORADO POR LA DIRECCIÓN DE PLANEACIÓN DE LA SECRETARÍA DE INFRAESTRUCTURA, CON INFORMACIÓN DE LAS ÁREAS TÉCNICAS DE LA SECRETARÍA DE INFRAESTRUCTURA. A RESGUARDO DE LA MISMA, DISPONIBLE PARA CONSULTA FÍSICA EN EL CENTRO INTEGRAL DE SERVICIOS, EDIFICIO SUR, 4TO PISO. SERIE DE INFORMACIÓN DISPONIBLE DE LOS EJERCICIOS 2023 Y 2024		LAS INSTANCIAS NORMATIVAS EXTERNAS EMITEN LOS ELEMENTOS REQUERIDOS PARA LA INTEGRACIÓN DE EXPEDIENTES EN TIEMPO Y FORMA.										
	<table border="1"> <thead> <tr> <th>TIPO</th> <th>DIMENSIÓN</th> <th>FRECUENCIA</th> <th>META</th> <th>MÉTODO DE CÁLCULO</th> </tr> </thead> <tbody> <tr> <td>GESTIÓN</td> <td>EFICACIA</td> <td>SEMESTRAL</td> <td>84.00</td> <td>(V1/V2)*100</td> </tr> </tbody> </table>	TIPO	DIMENSIÓN	FRECUENCIA	META	MÉTODO DE CÁLCULO	GESTIÓN	EFICACIA	SEMESTRAL	84.00	(V1/V2)*100			
TIPO	DIMENSIÓN	FRECUENCIA	META	MÉTODO DE CÁLCULO										
GESTIÓN	EFICACIA	SEMESTRAL	84.00	(V1/V2)*100										

COMPONENTE 3

RESUMEN NARRATIVO	INDICADOR	MEDIOS DE VERIFICACIÓN		SUPUESTO										
OBRAS PÚBLICAS Y SERVICIOS RELACIONADOS CON LAS MISMAS EN MATERIA DE INFRAESTRUCTURA GUBERNAMENTAL Y DE SERVICIOS EJECUTADAS.	PORCENTAJE DE OBRAS PÚBLICAS Y/O SERVICIOS RELACIONADOS CON LAS MISMAS EN MATERIA DE INFRAESTRUCTURA GUBERNAMENTAL Y DE SERVICIOS EJECUTADAS EN 2025.	REPORTE DE AVANCE DE LAS OBRAS PÚBLICAS Y SERVICIOS RELACIONADOS CON LAS MISMAS EN MATERIA DE INFRAESTRUCTURA GUBERNAMENTAL Y DE SERVICIOS 2025, ELABORADO DE MANERA SEMESTRAL CON INFORMACIÓN DE LOS PROYECTOS EN EJECUCIÓN POR LA DIRECCIÓN DE PROYECTOS ESTRATÉGICOS. DISPONIBLE PARA SU CONSULTA FÍSICA EN CENTRO INTEGRAL DE SERVICIOS, EDIFICIO SUR 2DO PISO. SERIE DE INFORMACIÓN DISPONIBLE DE LOS EJERCICIOS 2023 Y 2024		LAS EMPRESAS CONTRATISTAS CUMPLEN CON LAS CONDICIONES DE LOS INSTRUMENTOS JURÍDICOS PARA LA EJECUCIÓN DE LAS OBRAS PÚBLICAS Y/O SERVICIOS RELACIONADOS CON LAS MISMAS.										
	<table border="1"> <thead> <tr> <th>TIPO</th> <th>DIMENSIÓN</th> <th>FRECUENCIA</th> <th>META</th> <th>MÉTODO DE CÁLCULO</th> </tr> </thead> <tbody> <tr> <td>GESTIÓN</td> <td>EFICACIA</td> <td>SEMESTRAL</td> <td>100.00</td> <td>(V1/V2)*100</td> </tr> </tbody> </table>	TIPO	DIMENSIÓN	FRECUENCIA	META	MÉTODO DE CÁLCULO	GESTIÓN	EFICACIA	SEMESTRAL	100.00	(V1/V2)*100			
TIPO	DIMENSIÓN	FRECUENCIA	META	MÉTODO DE CÁLCULO										
GESTIÓN	EFICACIA	SEMESTRAL	100.00	(V1/V2)*100										



MATRIZ DE INDICADORES PARA RESULTADOS

K012 - INFRAESTRUCTURA DE AGUA POTABLE, DRENAJE Y TRATAMIENTO

Datos de Identificación del Programa Presupuestario

RESPONSABLE DEL PROGRAMA PRESUPUESTARIO	INSTANCIA(S) EJECUTORA(S) DEL PP	IMPORTE : \$ 500,005,608.00
RAMO : 17 - INFRAESTRUCTURA	020 - COMISIÓN ESTATAL DE AGUA Y SANEAMIENTO DEL ESTADO DE PUEBLA	500,005,608.00
INSTITUCIÓN : 020 - COMISIÓN ESTATAL DE AGUA Y SANEAMIENTO DEL ESTADO DE PUEBLA		
UNIDAD RESPONSABLE : DA3H - COMISIÓN ESTATAL DE AGUA Y SANEAMIENTO DEL ESTADO DE PUEBLA		
POBLACIÓN OBJETIVO : HABITANTES DE LAS LOCALIDADES RURALES Y URBANAS DEL ESTADO DE PUEBLA CON FALTA DE ACCESO A LOS SERVICIOS BÁSICOS DE AGUA POTABLE, DRENAJE Y TRATAMIENTO.		

Alineación

Plan Estatal de Desarrollo

PLAN ESTATAL DE DESARROLLO

EJE: 02 SOSTENIBILIDAD TERRITORIAL Y DESARROLLO INTEGRAL

OBJETIVO: 01 FORTALECER EL DESARROLLO SOSTENIBLE CON UN ENFOQUE INTERGENERACIONAL Y MULTIDISCIPLINARIO.

TEMÁTICA: 01 CUIDADO DEL MEDIO AMBIENTE

OBJETIVO ESPECÍFICO: 01 CONTRIBUIR A LA PRESERVACIÓN Y PROTECCIÓN DE LOS RECURSOS NATURALES PARA DISMINUIR EFECTOS ADVERSOS EN MATERIA DE MEDIO AMBIENTE.

ESTRATEGIA: 01 IMPULSAR POLÍTICAS ORIENTADAS A PRESERVAR LOS RECURSOS NATURALES Y A PREVENIR EL CAMBIO CLIMÁTICO.

LÍNEA DE ACCIÓN: 08 IMPULSAR MECANISMOS QUE FAVOREZCAN LA CONSERVACIÓN SUSTENTABLE DE LOS RECURSOS HÍDRICOS Y QUE PROPICIEN TANTO SU ACCESO COMO SU USO SOSTENIBLE.

LÍNEA DE ACCIÓN: 10 PROMOVER DE MANERA INTEGRAL EL SANEAMIENTO Y RECUPERACIÓN DE LA CUENCA DEL ALTO ATOYAC.

TEMÁTICA: 03 INFRAESTRUCTURA

OBJETIVO ESPECÍFICO: 01 INCREMENTAR Y MEJORAR LA INFRAESTRUCTURA DEL ESTADO.

ESTRATEGIA: 01 MEJORAR LA INFRAESTRUCTURA DEL ESTADO IMPACTANDO EN UNA ADECUADA MOVILIDAD Y CONTRIBUYENDO A FORTALECER UN DESARROLLO RESILIENTE.

LÍNEA DE ACCIÓN: 02 IMPULSAR EL INCREMENTO DE LA INFRAESTRUCTURA HÍDRICA E HIDRÁULICA PARA MEJORAR SU APROVECHAMIENTO PRODUCTIVO.

Objetivos, Indicadores y Metas de la MIR

FIN

RESUMEN NARRATIVO	INDICADOR	MEDIOS DE VERIFICACIÓN	SUPUESTO										
CONTRIBUIR A REDUCIR LA CARENCIA POR ACCESOS A LOS SERVICIOS BÁSICOS EN LA VIVIENDA, MEDIANTE EL INCREMENTO DE LA INFRAESTRUCTURA HÍDRICA E HIDRÁULICA.	PORCENTAJE DE LA POBLACIÓN CON CARENCIA POR ACCESO A SERVICIOS BÁSICOS EN LA VIVIENDA.	ANEXO ESTADÍSTICO DE POBREZA 2022 PUBLICADO POR EL CONSEJO NACIONAL DE EVALUACIÓN DE LA POLÍTICA DE DESARROLLO SOCIAL (CONEVAL): https://www.coneval.org.mx/Medicion/MP/Paginas/AE_pobreza_2022.aspx RUTA: CONSEJO NACIONAL DE EVALUACIÓN DE LA POLÍTICA DE DESARROLLO SOCIAL página principal > Medición de la Pobreza > Medición de la Pobreza 2022 > Anexo estadístico 2022 > Anexo Entidades Federativas > Dentro del documento de Excel (Contenido > Cuadro 22 Puebla).	LOS TRES ÓRDENES DE GOBIERNO Y DIFERENTES DEPENDENCIAS Y ENTIDADES REALIZAN ACCIONES PERTINENTES PARA DISMINUIR CARENCIAS POR SERVICIOS BÁSICOS A LA VIVIENDA.										
	<table border="1" style="width: 100%; border-collapse: collapse;"> <thead> <tr> <th style="text-align: center;">TIPO</th> <th style="text-align: center;">DIMENSIÓN</th> <th style="text-align: center;">FRECUENCIA</th> <th style="text-align: center;">META</th> <th style="text-align: center;">MÉTODO DE CÁLCULO</th> </tr> </thead> <tbody> <tr> <td style="text-align: center;">ESTRATÉGICO</td> <td style="text-align: center;">EFICACIA</td> <td style="text-align: center;">BIENAL</td> <td style="text-align: center;">27.10</td> <td style="text-align: center;">DATO ABSOLUTO</td> </tr> </tbody> </table>	TIPO	DIMENSIÓN	FRECUENCIA	META	MÉTODO DE CÁLCULO	ESTRATÉGICO	EFICACIA	BIENAL	27.10	DATO ABSOLUTO		
TIPO	DIMENSIÓN	FRECUENCIA	META	MÉTODO DE CÁLCULO									
ESTRATÉGICO	EFICACIA	BIENAL	27.10	DATO ABSOLUTO									



MATRIZ DE INDICADORES PARA RESULTADOS

K012 - INFRAESTRUCTURA DE AGUA POTABLE, DRENAJE Y TRATAMIENTO

PROPÓSITO

RESUMEN NARRATIVO	INDICADOR	MEDIOS DE VERIFICACIÓN	SUPUESTO	
LAS Y LOS HABITANTES DE LAS LOCALIDADES RURALES Y URBANAS DEL ESTADO DE PUEBLA CON ACCESO A LOS SERVICIOS BÁSICOS DE LA VIVIENDA, CUENTAN CON INFRAESTRUCTURA HÍDRICA E HIDRÁULICA.	<p>PORCENTAJE DE COBERTURA DE LOS SERVICIOS DE AGUA POTABLE, ALCANTARILLADO Y SANEAMIENTO.</p>	<p>SITUACIÓN DEL SUBSECTOR AGUA POTABLE, DRENAJE Y SANEAMIENTO EDICIÓN 2023 PUBLICADO POR LA COMISIÓN NACIONAL DEL AGUA (CONAGUA) DE ACUERDO A LOS DATOS MANEJADOS EN EL CAPÍTULO 2 Y 3 EN EL CUADRO 2.1 Y 3.7 PARA LOS DATOS DEL ESTADO DE PUEBLA https://www.gob.mx/cms/uploads/attachment/file/876087/Edici_n_c_2023.pdf. RUTA DE ACCESO: GOOGLE PÁGINA PRINCIPAL > SITUACIÓN DEL SUBSECTOR AGUA POTABLE ALCANTARILLADO Y SANEAMIENTO > PRIMER LINK > CONSULTA DE PUBLICACIONES > 2023 > DENTRO DEL DOCUMENTO PDF (CONTENIDO > PAG.25 CUADRO 2.1 APARTADO DE LA POBLACIÓN SIN SERVICIO DE AGUA POTABLE Y ALCANTARILLADO Y PAG. 55, CUADRO 3.10 COBERTURA DE TRATAMIENTO (%)) SERIE DE INFORMACIÓN: 2019, 2020, 2021, 2022, 2023.</p>	<p>TRES ÓRDENES DE GOBIERNO TRABAJAN DE MANERA COORDINADA PARA AMPLIAR Y SOSTENER LA INFRAESTRUCTURA DE AGUA POTABLE, ALCANTARILLADO Y SANEAMIENTO.</p>	
	<p>TIPO ESTRATÉGICO</p>	<p>DIMENSIÓN EFICIENCIA</p>	<p>FRECUENCIA ANUAL</p>	<p>META 84.10</p>

RESUMEN NARRATIVO	INDICADOR	MEDIOS DE VERIFICACIÓN	SUPUESTO	
LAS Y LOS HABITANTES DE LAS LOCALIDADES RURALES Y URBANAS DEL ESTADO DE PUEBLA CON ACCESO A LOS SERVICIOS BÁSICOS DE LA VIVIENDA, CUENTAN CON INFRAESTRUCTURA HÍDRICA E HIDRÁULICA.	<p>PLANTAS DE TRATAMIENTO EN OPERACIÓN</p>	<p>TABULADO BIANUAL DE PLANTAS DE TRATAMIENTO DE LOS MUNICIPIOS DEL ESTADO DE PUEBLA, GENERADO Y A RESGUARDADO POR EL INSTITUTO NACIONAL DE ESTADÍSTICA, GEOGRAFÍA E INFORMÁTICA (INEGI), CENSO NACIONAL DE GOBIERNOS MUNICIPALES Y DEMARCACIONES TERRITORIALES DE LA CIUDAD DE MÉXICO 2021, SECCIÓN TABULADOS, APARTADO AGUA POTABLE Y SANEAMIENTO 2020, PLANTAS DE TRATAMIENTO DE AGUAS RESIDUALES MUNICIPALES EN OPERACIÓN, POR MUNICIPIO O DEMARCACIÓN TERRITORIAL, SEGÚN PROCESO DE TRATAMIENTO 2020. https://www.inegi.org.mx/programas/cngmd/2021/#tabulados</p>	<p>TRES ÓRDENES DE GOBIERNO TRABAJAN DE MANERA COORDINADA PARA AMPLIAR Y SOSTENER LA INFRAESTRUCTURA DE AGUA POTABLE, ALCANTARILLADO Y SANEAMIENTO.</p>	
	<p>TIPO ESTRATÉGICO</p>	<p>DIMENSIÓN EFICIENCIA</p>	<p>FRECUENCIA BIENAL</p>	<p>META 93.00</p>

COMPONENTE 1

RESUMEN NARRATIVO	INDICADOR	MEDIOS DE VERIFICACIÓN	SUPUESTO	
PROYECTOS DE INVERSIÓN PÚBLICA EN OBRAS DE INFRAESTRUCTURA HIDRÁULICA E HÍDRICA PARA EL DESARROLLO DEL PLAN HÍDRICO, ATENDIDOS.	<p>PORCENTAJE DE PROYECTOS DE INVERSIÓN PÚBLICA ATENDIDOS.</p>	<p>REPORTE EN LOS MESES DE MARZO, JUNIO, OCTUBRE Y DICIEMBRE DE PROYECTOS DE INVERSIÓN PÚBLICA ATENDIDOS PARA LAS OBRAS DE INFRAESTRUCTURA HIDRÁULICA EN EL ESTADO DE PUEBLA, GENERADOS Y A RESGUARDO DE LA DIRECCIÓN DE PROYECTOS COSTOS Y PRESUPUESTOS. SERIE DE INFORMACIÓN: 2019, 2020, 2021, 2022, 2023, 2024.</p>	<p>LAS INSTITUCIONES INVOLUCRADAS EN EL PROYECTO (MUNICIPIOS, ENTIDADES ESTATALES, ORGANISMOS DE AGUA, ETC.) COLABORARÁN DE MANERA EFECTIVA Y OPORTUNA.</p>	
	<p>TIPO ESTRATÉGICO</p>	<p>DIMENSIÓN EFICIENCIA</p>	<p>FRECUENCIA TRIMESTRAL</p>	<p>META 100.00</p>



MATRIZ DE INDICADORES PARA RESULTADOS

K012 - INFRAESTRUCTURA DE AGUA POTABLE, DRENAJE Y TRATAMIENTO

COMPONENTE 2

RESUMEN NARRATIVO	INDICADOR	MEDIOS DE VERIFICACIÓN	SUPUESTO	
PROGRAMA INTEGRAL EN MATERIA DE INFRAESTRUCTURA HIDRÁULICA EN OBRAS DE AGUA POTABLE, DRENAJE Y SANEAMIENTO PARA EL DESARROLLO DEL PLAN HÍDRICO, IMPLEMENTADOS.	<p>PORCENTAJE DE CUMPLIMIENTO DEL PROGRAMA INTEGRAL DE INFRAESTRUCTURA HIDRÁULICA PARA EL ESTADO DE PUEBLA Y LA FEDERACIÓN.</p>	<p>ANEXOS DE EJECUCIÓN Y TÉCNICOS DE LOS PROGRAMAS DE LA COMISIÓN NACIONAL DEL AGUA, MINUTAS DE LAS REUNIONES DE LA COMISIÓN DE REGULACIÓN Y SEGUIMIENTO DEL ESTADO DE PUEBLA, GENERADOS DE MANERA TRIMESTRAL POR LA DIRECCIÓN DE PROGRAMACIÓN Y GESTIÓN OPERATIVA DE LA COMISIÓN ESTATAL DE AGUA Y SANEAMIENTO DEL ESTADO DE PUEBLA. SERIE DE INFORMACIÓN: 2019, 2020, 2021, 2022, 2023, 2024.</p>	<p>LOS RECURSOS FINANCIEROS NECESARIOS ESTARÁN DISPONIBLES Y ACCESIBLES PARA LA IMPLEMENTACIÓN DEL PROGRAMA SIN INTERRUPCIONES.</p>	
	<p>TIPO ESTRATÉGICO</p>	<p>DIMENSIÓN EFICIENCIA</p>	<p>FRECUENCIA TRIMESTRAL</p>	<p>META 100.00</p>


COMPONENTE 3

RESUMEN NARRATIVO	INDICADOR	MEDIOS DE VERIFICACIÓN	SUPUESTO	
OBRAS DE AGUA POTABLE, DRENAJE Y SANEAMIENTO PARA EL DESARROLLO DEL PLAN HÍDRICO, CONSTRUIDAS Y REHABILITADAS.	<p>PORCENTAJE DE CUMPLIMIENTO DE OBRAS DE AGUA POTABLE, DRENAJE Y SANEAMIENTO.</p>	<p>REPORTE DE ACTIVIDADES Y ACCIONES REALIZADAS PARA LA EJECUCIÓN DE OBRAS Y/O LÍNEAS AGUA POTABLE, DRENAJE Y SANEAMIENTO GENERADOS DE MANERA TRIMESTRAL Y A RESGUARDO DE LA DIRECCIÓN DE ASUNTOS JURÍDICOS Y LA DIRECCIÓN DE CONSTRUCCIÓN Y SUPERVISIÓN DE LA COMISIÓN ESTATAL DE AGUA Y SANEAMIENTO DEL ESTADO DE PUEBLA, SERIE DE INFORMACIÓN: 2019, 2020, 2021, 2022, 2023, 2024.</p>	<p>LA COMUNIDAD LOCAL APOYARÁ LAS OBRAS Y NO SE PRESENTARÁN CONFLICTOS SOCIALES O RESISTENCIAS QUE PUEDAN RETRASAR O IMPEDIR LA CONSTRUCCIÓN O REHABILITACIÓN.</p>	
	<p>TIPO ESTRATÉGICO</p>	<p>DIMENSIÓN EFICIENCIA</p>	<p>FRECUENCIA IRREGULAR</p>	<p>META 100.00</p>

RAMO: 18 MOVILIDAD Y TRANSPORTE

PRESUPUESTO BASADO EN RESULTADOS







MATRIZ DE INDICADORES PARA RESULTADOS

E080 - PROGRAMA DE MOVILIDAD

Datos de Identificación del Programa Presupuestario

RESPONSABLE DEL PROGRAMA PRESUPUESTARIO	INSTANCIA(S) EJECUTORA(S) DEL PP	IMPORTE: \$ 18,667,808.00
RAMO : 18 - MOVILIDAD Y TRANSPORTE	133 - SECRETARÍA DE MOVILIDAD Y TRANSPORTE	18,667,808.00
INSTITUCIÓN : 133 - SECRETARÍA DE MOVILIDAD Y TRANSPORTE		
UNIDAD RESPONSABLE : 2000 - SUBSECRETARÍA DE MOVILIDAD Y SEGURIDAD VIAL		

POBLACIÓN OBJETIVO : ESTUDIANTES Y PERSONAS TRABAJADORAS DEL ESTADO DE PUEBLA QUE SE TRASLADAN A SU LUGAR DE TRABAJO E INSTITUCIONES EDUCATIVAS EN LOS DIFERENTES MODOS DE MOVILIDAD.

Alineación

Plan Estatal de Desarrollo

PLAN ESTATAL DE DESARROLLO

EJE: 02 SOSTENIBILIDAD TERRITORIAL Y DESARROLLO INTEGRAL

OBJETIVO: 01 FORTALECER EL DESARROLLO SOSTENIBLE CON UN ENFOQUE INTERGENERACIONAL Y MULTIDISCIPLINARIO.

TEMÁTICA: 04 MOVILIDAD SOSTENIBLE

OBJETIVO ESPECÍFICO: 01 ASEGURAR EL DESPLAZAMIENTO EFICIENTE Y SEGURO DE LAS PERSONAS Y LOS BIENES.

ESTRATEGIA: 01 FORTALECER LAS REDES DE MOVILIDAD QUE ATIENDAN LA DEMANDA DE TRANSPORTE SEGURO, DE CALIDAD, EFICIENTE Y MODERNO PARA EL BIENESTAR COLECTIVO.

LÍNEA DE ACCIÓN: 01 IMPULSAR SISTEMAS DE TRANSPORTE EFICIENTES, ACCESIBLES, INTERMODALES E INTERCONECTADOS PARA EL TRASLADO DE PERSONAS, PRODUCTOS Y SERVICIOS.

LÍNEA DE ACCIÓN: 02 MEJORAR LA SEGURIDAD VIAL PROPICIANDO MEJORES CONDICIONES DE ACCESIBILIDAD.

LÍNEA DE ACCIÓN: 03 PROPICIAR EL REPARTO MODAL PARA FOMENTAR LA MOVILIDAD SOSTENIBLE, ACTIVA Y EFICIENTE.

LÍNEA DE ACCIÓN: 04 INTEGRAR SISTEMAS DE MOVILIDAD INTERMODAL, ENFOCADOS EN SUPERAR LAS DESIGUALDADES.

LÍNEA DE ACCIÓN: 05 FORTALECER LA INFRAESTRUCTURA VIAL PROYECTANDO EL USO DE TRANSPORTES SUSTENTABLES, INTEGRANDO EN SU PLANEACIÓN LA PERSPECTIVA DE GÉNERO, LA INTERSECCIONALIDAD Y LA ATENCIÓN A PERSONAS EN SITUACIÓN DE VULNERABILIDAD.

Programas Especiales (Transversales)

PROGRAMA ESPECIAL : 03 PROGRAMA ESPECIAL IGUALDAD SUSTANTIVA

Objetivos, Indicadores y Metas de la MIR

FIN

RESUMEN NARRATIVO	INDICADOR	MEDIOS DE VERIFICACIÓN		SUPUESTO
CONTRIBUIR A OPTIMIZAR EL TRASLADO DE ESTUDIANTES Y PERSONAS TRABAJADORAS A SUS CENTROS LABORALES O EDUCATIVOS EN CONDICIONES DE ACCESIBILIDAD, CALIDAD, SEGURIDAD VIAL E INCLUSIÓN, MEDIANTE EL FOMENTO AL USO DE DIFERENTES MODOS DE MOVILIDAD, BAJO EL ENFOQUE DE SISTEMAS SEGUROS.	PORCENTAJE DE MOVILIDAD LABORAL Y ESCOLAR EN EL ESTADO DE PUEBLA.	ESTADÍSTICA DEL TABULADO DEL CUESTIONARIO AMPLIADO DE MOVILIDAD COTIDIANA, NÚMERO 02 Y 08 DEL CENSO DE POBLACIÓN Y VIVIENDA 2020, INSTITUTO NACIONAL DE ESTADÍSTICA Y GEOGRAFÍA (INEGI), FRECUENCIA QUINQUENAL, LIGA: HTTPS://WWW.INEGI.ORG.MX/PROGRAMAS/CCPV/2020/#TABULADOS, SERIE DE INFORMACIÓN 2020-2025		LA POBLACIÓN SE TRASLADA A SU LUGAR DE TRABAJO O INSTITUCIÓN EDUCATIVA.
	TIPO ESTRATÉGICO	DIMENSIÓN EFICACIA	FRECUENCIA QUINQUENAL	MÉTODO DE CÁLCULO (V1/V2)*100
			META 68.18	

PROPÓSITO

RESUMEN NARRATIVO	INDICADOR	MEDIOS DE VERIFICACIÓN		SUPUESTO
POBLACIÓN QUE SE TRASLADA A SU LUGAR DE TRABAJO E INSTITUCIONES EDUCATIVAS, MEDIANTE USO DE MODOS ALTERNATIVOS DE MOVILIDAD EN MENOS DE TREINTA MINUTOS EN EL ESTADO DE PUEBLA.	PORCENTAJE DE PERSONAS QUE SE TRASLADAN EN MENOS DE TREINTA MINUTOS A SU LUGAR DE TRABAJO Y/O INSTITUCIÓN EDUCATIVA EN EL ESTADO DE PUEBLA EN DIVERSOS MODOS DE MOVILIDAD.	ESTADÍSTICA DEL TABULADO DEL CUESTIONARIO AMPLIADO DE MOVILIDAD COTIDIANA, NÚMERO 04 Y 10 DEL CENSO DE POBLACIÓN Y VIVIENDA 2020, INSTITUTO NACIONAL DE ESTADÍSTICA Y GEOGRAFÍA (INEGI), FRECUENCIA QUINQUENAL, LIGA: HTTPS://WWW.INEGI.ORG.MX/PROGRAMAS/CCPV/2020/#TABULADOS, SERIE DE INFORMACIÓN 2020-2025		LA POBLACIÓN SE TRASLADA A SU LUGAR DE TRABAJO O INSTITUCIÓN EDUCATIVA.
	TIPO ESTRATÉGICO	DIMENSIÓN EFICACIA	FRECUENCIA QUINQUENAL	MÉTODO DE CÁLCULO (V1/V2)*100
			META 72.23	



MATRIZ DE INDICADORES PARA RESULTADOS

E080 - PROGRAMA DE MOVILIDAD

COMPONENTE 1

RESUMEN NARRATIVO	INDICADOR	MEDIOS DE VERIFICACIÓN		SUPUESTO
PROYECTOS Y ESTUDIOS DE MOVILIDAD ELABORADOS.	PORCENTAJE DE PROYECTOS Y ESTUDIOS ELABORADOS EN MATERIA DE MOVILIDAD.	COMPENDIO FÍSICO DE DOCUMENTACIÓN QUE CONTIENE: PROYECTOS Y ESTUDIOS DE MOVILIDAD, REALIZADO POR LA DIRECCIÓN DE PLANEACIÓN Y ESTUDIOS DE LA MOVILIDAD. FRECUENCIA SEMESTRAL. SERIE DE INFORMACIÓN 2024-2025		LA POBLACIÓN PERMITE REALIZAR LOS ESTUDIOS DE CAMPO PARA LA ELABORACIÓN DE PROYECTOS Y ESTUDIOS.
	TIPO ESTRATÉGICO	DIMENSIÓN EFICACIA	FRECUENCIA SEMESTRAL	META 100.00

COMPONENTE 2

RESUMEN NARRATIVO	INDICADOR	MEDIOS DE VERIFICACIÓN		SUPUESTO
ACCIONES DE PLANEACIÓN E INFORMACIÓN DE LA MOVILIDAD REALIZADAS.	PORCENTAJE DE ACCIONES DE PLANEACIÓN E INFORMACIÓN DE LA MOVILIDAD REALIZADAS.	COMPENDIO FÍSICO DE DOCUMENTACIÓN QUE CONTIENE: REPORTE DE ACCIONES EN MATERIA DE MOVILIDAD Y SEGURIDAD VIAL, REALIZADO POR EL DEPARTAMENTO DE PLANEACIÓN E INFORMACIÓN DE MOVILIDAD DE LA DIRECCIÓN DE PLANEACIÓN Y ESTUDIOS DE MOVILIDAD, FRECUENCIA SEMESTRAL, SERIE DE INFORMACIÓN 2025		EL ESTADO DE PUEBLA CUENTA CON SUFICIENTES INSTRUMENTOS TÉCNICOS PARA LA MOVILIDAD DE LAS PERSONAS.
	TIPO ESTRATÉGICO	DIMENSIÓN EFICACIA	FRECUENCIA SEMESTRAL	META 100.00

COMPONENTE 3

RESUMEN NARRATIVO	INDICADOR	MEDIOS DE VERIFICACIÓN		SUPUESTO
CAPACITACIONES A TRAVÉS DE LA FORMACIÓN Y SENSIBILIZACIÓN EN MATERIA DE MOVILIDAD Y SEGURIDAD VIAL IMPARTIDAS.	PORCENTAJE DE PERSONAS CAPACITADAS EN MATERIA DE MOVILIDAD Y SEGURIDAD VIAL.	COMPENDIO FÍSICO DE DOCUMENTACIÓN QUE CONTIENE: LISTAS DE ASISTENCIA Y EVIDENCIA FOTOGRÁFICA DE CAPACITACIONES EN MATERIA DE MOVILIDAD Y SEGURIDAD VIAL, REALIZADAS POR LA DIRECCIÓN DE CULTURA DE LA MOVILIDAD, FRECUENCIA SEMESTRAL, SERIE DE INFORMACIÓN 2022-2025		INTERÉS POR PARTE DE LA POBLACIÓN PARA CAPACITARSE EN MATERIA DE MOVILIDAD Y SEGURIDAD VIAL.
	TIPO GESTIÓN	DIMENSIÓN EFICACIA	FRECUENCIA SEMESTRAL	META 100.00

COMPONENTE 4

RESUMEN NARRATIVO	INDICADOR	MEDIOS DE VERIFICACIÓN		SUPUESTO
ACCIONES DE ATENCIÓN EN MATERIA DE MOVILIDAD Y SEGURIDAD VIAL GESTIONADAS.	PORCENTAJE DE ACCIONES DE ATENCIÓN EN MATERIA DE MOVILIDAD Y SEGURIDAD VIAL GESTIONADAS.	COMPENDIO FÍSICO DE DOCUMENTACIÓN QUE CONTIENE: REPORTE DE LAS ACCIONES DE ATENCIÓN GESTIONADAS EN MATERIA DE MOVILIDAD Y SEGURIDAD VIAL, ELABORADO POR LA SUBSECRETARÍA DE MOVILIDAD Y SEGURIDAD VIAL, FRECUENCIA SEMESTRAL, SERIE DE INFORMACIÓN 2024-2025		EXISTE INTERÉS POR PARTE DE LA CIUDADANÍA PARA REALIZAR GESTIONES DE MOVILIDAD Y SEGURIDAD VIAL.
	TIPO GESTIÓN	DIMENSIÓN EFICACIA	FRECUENCIA SEMESTRAL	META 100.00



MATRIZ DE INDICADORES PARA RESULTADOS

E081 - FOMENTO A LA FLUIDEZ DE LA CIRCULACIÓN VEHICULAR

Datos de Identificación del Programa Presupuestario

RESPONSABLE DEL PROGRAMA PRESUPUESTARIO	INSTANCIA(S) EJECUTORA(S) DEL PP	IMPORTE : \$ 185,700,127.00
RAMO : 18 - MOVILIDAD Y TRANSPORTE	133 - SECRETARÍA DE MOVILIDAD Y TRANSPORTE	185,700,127.00
INSTITUCIÓN : 133 - SECRETARÍA DE MOVILIDAD Y TRANSPORTE		
UNIDAD RESPONSABLE : 3000 - SUBSECRETARÍA DE TRANSPORTE Y VÍAS DE COMUNICACIÓN		
POBLACIÓN OBJETIVO : HABITANTES DEL ESTADO DE PUEBLA QUE SE TRASLADAN A SU LUGAR DE TRABAJO EN TRANSPORTE PÚBLICO YO MERCANTIL.		

Alineación

Plan Estatal de Desarrollo

PLAN ESTATAL DE DESARROLLO

EJE: 02 SOSTENIBILIDAD TERRITORIAL Y DESARROLLO INTEGRAL

OBJETIVO: 01 FORTALECER EL DESARROLLO SOSTENIBLE CON UN ENFOQUE INTERGENERACIONAL Y MULTIDISCIPLINARIO.

TEMÁTICA: 04 MOVILIDAD SOSTENIBLE

OBJETIVO ESPECÍFICO: 01 ASEGURAR EL DESPLAZAMIENTO EFICIENTE Y SEGURO DE LAS PERSONAS Y LOS BIENES.

ESTRATEGIA: 01 FORTALECER LAS REDES DE MOVILIDAD QUE ATIENDAN LA DEMANDA DE TRANSPORTE SEGURO, DE CALIDAD, EFICIENTE Y MODERNO PARA EL BIENESTAR COLECTIVO.

LÍNEA DE ACCIÓN: 01 IMPULSAR SISTEMAS DE TRANSPORTE EFICIENTES, ACCESIBLES, INTERMODALES E INTERCONECTADOS PARA EL TRASLADO DE PERSONAS, PRODUCTOS Y SERVICIOS.

LÍNEA DE ACCIÓN: 05 FORTALECER LA INFRAESTRUCTURA VIAL PROYECTANDO EL USO DE TRASPORTES SUSTENTABLES, INTEGRANDO EN SU PLANEACIÓN LA PERSPECTIVA DE GÉNERO, LA INTERSECCIONALIDAD Y LA ATENCIÓN A PERSONAS EN SITUACIÓN DE VULNERABILIDAD.

LÍNEA DE ACCIÓN: 06 MEJORAR LA OPERACIÓN DEL SISTEMA DE TRANSPORTE PÚBLICO.

LÍNEA DE ACCIÓN: 07 PROMOVER LA CAPACITACIÓN DE LOS OPERARIOS DE TRANSPORTE PÚBLICO, A FIN DE ASEGURAR LA CALIDAD EN EL SERVICIO.

LÍNEA DE ACCIÓN: 08 IMPLEMENTAR LAS ACCIONES QUE AGILICEN Y MEJOREN LOS TRÁMITES Y SERVICIOS EN MATERIA DE MOVILIDAD Y TRANSPORTE.

Programas Especiales (Transversales)

PROGRAMA ESPECIAL : 03 PROGRAMA ESPECIAL IGUALDAD SUSTANTIVA

PROGRAMA ESPECIAL : 06 PROGRAMA ESPECIAL ANTICORRUPCIÓN

Objetivos, Indicadores y Metas de la MIR

FIN

RESUMEN NARRATIVO	INDICADOR		MEDIOS DE VERIFICACIÓN		SUPUESTO
CONTRIBUIR AL TRASLADO DE LA POBLACIÓN A SU LUGAR DE TRABAJO MEDIANTE LA MEJORA DE LOS SERVICIOS DE TRANSPORTE PÚBLICO Y MERCANTIL.	PORCENTAJE DE PERSONAS QUE SE TRASLADAN A SU LUGAR DE TRABAJO EN LOS SERVICIOS DE TRANSPORTE PÚBLICO Y MERCANTIL.		ESTADÍSTICA DEL TABULADO DEL CUESTIONARIO AMPLIADO, NÚMERO 12 MOVILIDAD INSTITUTO NACIONAL DE ESTADÍSTICA Y GEOGRAFÍA (INEGI) LABORAL Y MODO O MEDIO DE TRASLADO, CENSO DE POBLACIÓN Y VIVIENDA 2020, INSTITUTO NACIONAL DE ESTADÍSTICA Y GEOGRAFÍA (INEGI), FRECUENCIA QUINQUENAL, LIGA: HTTPS://WWW.INEGI.ORG/MX/PROGRAMAS/CCPV/2020/#TABULADOS, SERIE DE INFORMACIÓN 2020-2025		LA POBLACIÓN UTILIZA EL SERVICIO DE TRANSPORTE PÚBLICO Y MERCANTIL PARA TRASLADARSE A SU LUGAR DE TRABAJO.
	TIPO ESTRATÉGICO	DIMENSIÓN CALIDAD	FRECUENCIA QUINQUENAL	META 35.41	MÉTODO DE CÁLCULO (V1/V2)*100



MATRIZ DE INDICADORES PARA RESULTADOS

E081 - FOMENTO A LA FLUIDEZ DE LA CIRCULACIÓN VEHICULAR

PROPÓSITO

RESUMEN NARRATIVO	INDICADOR	MEDIOS DE VERIFICACIÓN		SUPUESTO
HABITANTES DEL ESTADO DE PUEBLA QUE SE TRASLADAN A SU LUGAR DE TRABAJO CUENTAN CON SERVICIOS DE CALIDAD CON RESPECTO AL TRANSPORTE PÚBLICO Y/O MERCANTIL.	PORCENTAJE DE SATISFACCIÓN CON EL SERVICIO DE TRANSPORTE PÚBLICO Y/O MERCANTIL.	ESTADÍSTICA DEL TABULADO BÁSICO NÚMERO 2.8 DE LA ENCUESTA NACIONAL DE CALIDAD E IMPACTO GUBERNAMENTAL 2023 (ENCIG), INSTITUTO NACIONAL DE ESTADÍSTICA Y GEOGRAFÍA (INEGI) FRECUENCIA BIENAL, LIGA: HTTPS://WWW.INEGI.ORG.MX/PROGRAMAS/ENCIG/2023/#TABULADOS , SERIE DE INFORMACIÓN 2019-2024		LA POBLACIÓN USUARIA DEL SERVICIO DE TRANSPORTE PÚBLICO, PARTICIPA PARA CONTESTAR DE MANERA CLARA Y OPORTUNA LAS ENCUESTAS.
	TIPO ESTRATÉGICO	DIMENSIÓN EFICACIA	FRECUENCIA BIENAL	META 31.30

RESUMEN NARRATIVO	INDICADOR	MEDIOS DE VERIFICACIÓN		SUPUESTO
HABITANTES DEL ESTADO DE PUEBLA QUE SE TRASLADAN A SU LUGAR DE TRABAJO CUENTAN CON SERVICIOS DE CALIDAD CON RESPECTO AL TRANSPORTE PÚBLICO Y/O MERCANTIL.	SATISFACCIÓN CON EL ESTADO, LIMPIEZA Y FUNCIONALIDAD DE LAS UNIDADES DEL TRANSPORTE PÚBLICO	ESTADÍSTICA DEL TABULADO BÁSICO NÚMERO 2.7 ENCUESTA NACIONAL DE CALIDAD E IMPACTO GUBERNAMENTAL 2023 (ENCIG), INSTITUTO NACIONAL DE ESTADÍSTICA Y GEOGRAFÍA (INEGI) FRECUENCIA BIENAL, LIGA: HTTPS://WWW.INEGI.ORG.MX/PROGRAMAS/ENCIG/2023/#TABULADOS , SERIE DE INFORMACIÓN 2021-2024		LA POBLACIÓN USUARIA DEL SERVICIO DE TRANSPORTE PÚBLICO, PARTICIPA PARA CONTESTAR DE MANERA CLARA Y OPORTUNA LAS ENCUESTAS.
	TIPO ESTRATÉGICO	DIMENSIÓN EFICACIA	FRECUENCIA BIENAL	META 31.30

COMPONENTE 1

RESUMEN NARRATIVO	INDICADOR	MEDIOS DE VERIFICACIÓN		SUPUESTO
ACCIONES DE SUPERVISIÓN A CONCESIONARIOS, PERMISIONARIOS Y/U OPERADORES DEL SERVICIO DE TRANSPORTE PÚBLICO Y MERCANTIL REALIZADAS.	PORCENTAJE DE ACCIONES DE SUPERVISIÓN A CONCESIONARIOS, PERMISIONARIOS Y/U OPERADORES DEL SERVICIO DE TRANSPORTE PÚBLICO Y MERCANTIL.	COMPENDIO FÍSICO DE DOCUMENTACIÓN QUE CONTIENE: REPORTES DE LAS ACCIONES DE SUPERVISIÓN Y EVIDENCIA FOTOGRÁFICA, REALIZADO POR EL CENTRO DE CAPACITACIÓN E INSPECCIÓN DEL TRANSPORTE DEL ESTADO DE PUEBLA, FRECUENCIA SEMESTRAL, SERIE DE INFORMACIÓN 2022-2025		LOS CONCESIONARIOS, PERMISIONARIOS Y/U OPERADORES PERMITEN REALIZAR LAS ACCIONES DE SUPERVISIÓN.
	TIPO ESTRATÉGICO	DIMENSIÓN EFICACIA	FRECUENCIA SEMESTRAL	META 100.00

COMPONENTE 2

RESUMEN NARRATIVO	INDICADOR	MEDIOS DE VERIFICACIÓN		SUPUESTO
TRÁMITES AL SERVICIO DE TRANSPORTE PÚBLICO GESTIONADOS.	PORCENTAJE DE TRÁMITES GESTIONADOS AL SERVICIO DE TRANSPORTE PÚBLICO.	COMPENDIO FÍSICO DE DOCUMENTACIÓN QUE CONTIENE: REPORTE DEL TOTAL DE TRÁMITES GESTIONADOS DE TRANSPORTE PÚBLICO, REALIZADO POR LA DIRECCIÓN DE TRANSPORTE PÚBLICO, FRECUENCIA SEMESTRAL, SERIE DE INFORMACIÓN 2024-2025		EXISTE INTERÉS POR PARTE DE LA CIUDADANÍA PARA LA GESTIÓN DE TRÁMITES RELACIONADOS AL SERVICIO DE TRANSPORTE PÚBLICO.
	TIPO GESTIÓN	DIMENSIÓN EFICIENCIA	FRECUENCIA SEMESTRAL	META 100.00



MATRIZ DE INDICADORES PARA RESULTADOS

E081 - FOMENTO A LA FLUIDEZ DE LA CIRCULACIÓN VEHICULAR

COMPONENTE 3

RESUMEN NARRATIVO	INDICADOR	MEDIOS DE VERIFICACIÓN		SUPUESTO
TRÁMITES AL SERVICIO DE TRANSPORTE MERCANTIL GESTIONADOS.	PORCENTAJE DE TRÁMITES GESTIONADOS AL SERVICIO DE TRANSPORTE MERCANTIL.	COMPENDIO FÍSICO DE DOCUMENTACIÓN QUE CONTIENE: REPORTE DEL TOTAL DE TRÁMITES GESTIONADOS DEL TRANSPORTE MERCANTIL, REALIZADO POR LA DIRECCIÓN DE TRANSPORTE MERCANTIL Y APLICACIONES, FRECUENCIA SEMESTRAL, SERIE DE INFORMACIÓN 2024-2025		EXISTE INTERÉS POR PARTE DE LA CIUDADANÍA PARA LA GESTIÓN DE TRÁMITES RELACIONADOS AL SERVICIO DE TRANSPORTE MERCANTIL.
	TIPO GESTIÓN	DIMENSIÓN EFICIENCIA	FRECUENCIA SEMESTRAL	META 100.00

COMPONENTE 4

RESUMEN NARRATIVO	INDICADOR	MEDIOS DE VERIFICACIÓN		SUPUESTO
SERVICIOS DE ATENCIÓN CIUDADANA PARA LA MEJORA DE LOS SERVICIOS DE TRANSPORTE PÚBLICO Y MERCANTIL BRINDADOS.	PORCENTAJE DE SERVICIOS DE ATENCIÓN CIUDADANA BRINDADA PARA LA MEJORA DE LOS SERVICIOS DE TRANSPORTE PÚBLICO Y MERCANTIL.	COMPENDIO FÍSICO DE DOCUMENTACIÓN QUE CONTIENE: REPORTE DE LOS SERVICIOS BRINDADOS PARA LA MEJORA DE SERVICIOS DE TRANSPORTE PÚBLICO Y MERCANTIL, ELABORADO POR LA SUBSECRETARÍA DE TRANSPORTE Y VÍAS DE COMUNICACIÓN, FRECUENCIA SEMESTRAL, SERIE DE INFORMACIÓN 2024-2025		EXISTE INTERÉS POR PARTE DE LA CIUDADANÍA PARA REALIZAR GESTIONES EN MATERIA DE TRANSPORTE.
	TIPO GESTIÓN	DIMENSIÓN EFICIENCIA	FRECUENCIA SEMESTRAL	META 100.00

COMPONENTE 5

RESUMEN NARRATIVO	INDICADOR	MEDIOS DE VERIFICACIÓN		SUPUESTO
CAPACITACIONES EN MATERIA DE TRANSPORTE A PERSONAS OPERADORAS, SERVIDORAS PÚBLICAS Y A LA CIUDADANÍA EN GENERAL IMPARTIDAS.	PORCENTAJE DE PERSONAS OPERADORAS, SERVIDORAS PÚBLICAS Y CIUDADANÍA EN GENERAL CAPACITADAS EN MATERIA DE TRANSPORTE.	COMPENDIO QUE COMPRENDE: REPORTES DE CAPACITACIONES Y EVIDENCIA FOTOGRÁFICA, EN MATERIA DE TRANSPORTE, REALIZADO POR LA DIRECCIÓN DE FORMACIÓN, GESTIÓN Y VINCULACIÓN, FRECUENCIA SEMESTRAL, SERIE DE INFORMACIÓN 2024-2025		EXISTE INTERÉS POR PARTE DE PERSONAS OPERADORAS, SERVIDORAS PÚBLICAS Y CIUDADANÍA PARA ACCEDER A LA CAPACITACIÓN EN EDUCACIÓN VIAL, MOVILIDAD Y TRANSPORTE.
	TIPO GESTIÓN	DIMENSIÓN EFICACIA	FRECUENCIA SEMESTRAL	META 100.00

COMPONENTE 6

RESUMEN NARRATIVO	INDICADOR	MEDIOS DE VERIFICACIÓN		SUPUESTO
ESTUDIOS TÉCNICOS EN MATERIA DE TRANSPORTE ELABORADOS.	PORCENTAJE DE ESTUDIOS TÉCNICOS ELABORADOS EN LAS DIVERSAS MODALIDADES DE TRANSPORTE.	COMPENDIO FÍSICO DE LA DOCUMENTACIÓN QUE CONTIENE ESTUDIOS TÉCNICOS EN LAS MODALIDADES DE TRANSPORTE PÚBLICO, MERCANTIL, SERVICIOS AUXILIARES Y DECLARATORIAS DE NECESIDAD, REALIZADOS POR LA DIRECCIÓN DE INGENIERÍA Y PLANEACIÓN DEL TRANSPORTE, FRECUENCIA MENSUAL, SERIE DE INFORMACIÓN 2022-2025		LOS EXPEDIENTES ADMINISTRATIVOS QUE PRESENTAN LOS CIUDADANOS CUMPLEN CON LOS REQUISITOS ESTABLECIDOS EN LA LEY DE TRANSPORTE DEL ESTADO DE PUEBLA VIGENTE Y SU REGLAMENTO PARA SER EMITIDO EL ESTUDIO TÉCNICO CORRESPONDIENTE.
	TIPO GESTIÓN	DIMENSIÓN EFICACIA	FRECUENCIA SEMESTRAL	META 100.00



MATRIZ DE INDICADORES PARA RESULTADOS

G004 - SUPERVISIÓN, INSPECCIÓN Y VIGILANCIA DE LA OPERACIÓN, CONSERVACIÓN, MANTENIMIENTO Y CONSTRUCCIÓN DE LA INFRAESTRUCTURA DE CUOTA

Datos de Identificación del Programa Presupuestario

RESPONSABLE DEL PROGRAMA PRESUPUESTARIO	INSTANCIA(S) EJECUTORA(S) DEL PP	IMPORTE : \$ 978,350,670.00
RAMO : 18 - MOVILIDAD Y TRANSPORTE	081 - CARRETERAS DE CUOTA PUEBLA	978,350,670.00
INSTITUCIÓN : 081 - CARRETERAS DE CUOTA PUEBLA		
UNIDAD RESPONSABLE : DA3J - CARRETERAS DE CUOTA PUEBLA		

POBLACIÓN OBJETIVO : LAS PERSONAS USUARIAS QUE OCUPAN EL SISTEMA DE TRANSPORTE PÚBLICO MASIVO EN EL ÁREA METROPOLITANA DE PUEBLA Y CHACHAPA, ASÍ COMO LAS PERSONAS USUARIAS DE LAS CARRETERAS DE CUOTA DE JURISDICCIÓN ESTATAL DE LOS MUNICIPIOS Y LOCALIDADES DE LA SIERRA NORTE, ÁREA METROPOLITANA DE PUEBLA-ATLIXCO Y LOCALIDADES LÍMITROFES ENTRE LOS ESTADOS DE PUEBLA, TLAXCALA Y MORELOS.

Alineación

Plan Estatal de Desarrollo

PLAN ESTATAL DE DESARROLLO

EJE: 02 SOSTENIBILIDAD TERRITORIAL Y DESARROLLO INTEGRAL

OBJETIVO: 01 FORTALECER EL DESARROLLO SOSTENIBLE CON UN ENFOQUE INTERGENERACIONAL Y MULTIDISCIPLINARIO.

TEMÁTICA: 03 INFRAESTRUCTURA

OBJETIVO ESPECÍFICO: 01 INCREMENTAR Y MEJORAR LA INFRAESTRUCTURA DEL ESTADO.

ESTRATEGIA: 01 MEJORAR LA INFRAESTRUCTURA DEL ESTADO IMPACTANDO EN UNA ADECUADA MOVILIDAD Y CONTRIBUYENDO A FORTALECER UN DESARROLLO RESILIENTE.

LÍNEA DE ACCIÓN: 05 AMPLIAR LA RED CARRETERA QUE PERMITA EL MEJORAMIENTO DE LA CONECTIVIDAD DENTRO DE LAS REGIONES Y ENTRE ELLAS.

TEMÁTICA: 04 MOVILIDAD SOSTENIBLE

OBJETIVO ESPECÍFICO: 01 ASEGURAR EL DESPLAZAMIENTO EFICIENTE Y SEGURO DE LAS PERSONAS Y LOS BIENES.

ESTRATEGIA: 01 FORTALECER LAS REDES DE MOVILIDAD QUE ATIENDAN LA DEMANDA DE TRANSPORTE SEGURO, DE CALIDAD, EFICIENTE Y MODERNO PARA EL BIENESTAR COLECTIVO.

LÍNEA DE ACCIÓN: 01 IMPULSAR SISTEMAS DE TRANSPORTE EFICIENTES, ACCESIBLES, INTERMODALES E INTERCONECTADOS PARA EL TRASLADO DE PERSONAS, PRODUCTOS Y SERVICIOS.

LÍNEA DE ACCIÓN: 02 MEJORAR LA SEGURIDAD VIAL PROPICIANDO MEJORES CONDICIONES DE ACCESIBILIDAD.

LÍNEA DE ACCIÓN: 04 INTEGRAR SISTEMAS DE MOVILIDAD INTERMODAL, ENFOCADOS EN SUPERAR LAS DESIGUALDADES.

Programas Especiales (Transversales)

PROGRAMA ESPECIAL : 06 PROGRAMA ESPECIAL ANTICORRUPCIÓN

Objetivos, Indicadores y Metas de la MIR

FIN

RESUMEN NARRATIVO	INDICADOR	MEDIOS DE VERIFICACIÓN		SUPUESTO	
CONTRIBUIR A MEJORAR LOS SISTEMAS DE MOVILIDAD EN EL ESTADO QUE PERMITAN ACCESIBILIDAD A LAS PERSONAS MEDIANTE LA ÓPTIMA OPERACIÓN DE LA INFRAESTRUCTURA CARRETERA Y RED URBANA DE TRANSPORTE ARTICULADO CONCESIONADA A CARGO DEL ORGANISMO.	PORCENTAJE DE SATISFACCIÓN DE LAS PERSONAS USUARIAS DEL SERVICIO DE LOS SISTEMAS DE INFRAESTRUCTURA CARRETERA Y RED URBANA DE TRANSPORTE ARTICULADO (RUTA).	ENCUESTAS APLICADAS, Y ESTADÍSTICAS DE SATISFACCIÓN Y CALIDAD DEL SERVICIO DE LOS SISTEMAS DE INFRAESTRUCTURA CARRETERA Y RED URBANA DE TRANSPORTE ARTICULADO (RUTA). ELABORADOS POR LA DIRECCIÓN DE ANÁLISIS Y SEGUIMIENTO TÉCNICO, Y DIRECCIÓN DE TRANSPORTE MASIVO DE CARRETERAS DE CUOTA PUEBLA. FRECUENCIA DE MEDICIÓN ANUAL. PUBLICADO EN HTTPS://CCP.PUEBLA.GOB.MX/ (RUTA: CUMPLIMIENTO LGCG; PROGRAMAS PRESUPUESTARIOS 2025). SERIE DE INFORMACIÓN 2022-2025		LAS CONCESIONARIAS CUMPLEN CON LAS ESPECIFICACIONES Y NORMAS PARA OPERAR Y MANTENER EN ÓPTIMAS CONDICIONES LAS CARRETERAS DE CUOTA DE JURISDICCIÓN ESTATAL Y RED URBANA DE TRANSPORTE ARTICULADO (RUTA).	
					TIPO
	ESTRATÉGICO	CALIDAD	ANUAL	68.95	(V1/V2)*100



MATRIZ DE INDICADORES PARA RESULTADOS

G004 - SUPERVISIÓN, INSPECCIÓN Y VIGILANCIA DE LA OPERACIÓN, CONSERVACIÓN, MANTENIMIENTO Y CONSTRUCCIÓN DE LA INFRAESTRUCTURA DE CUOTA

PROPÓSITO

RESUMEN NARRATIVO	INDICADOR	MEDIOS DE VERIFICACIÓN		SUPUESTO	
LAS PERSONAS USUARIAS DE LOS SISTEMAS DE TRANSPORTE PÚBLICO MASIVO E INFRAESTRUCTURA CARRETERA DE JURISDICCIÓN ESTATAL A CARGO DEL ORGANISMO, CUENTAN CON UNA MEJORA EN LOS SERVICIOS DE MOVILIDAD Y CONECTIVIDAD EN LA ENTIDAD.	PORCENTAJE DE MEDICIONES DE CALIDAD Y CUMPLIMIENTO QUE SE REALIZAN A LAS AUTOPISTAS DE CUOTA DE JURISDICCIÓN ESTATAL Y SISTEMA DE RUTA A CARGO DE CARRETERAS DE CUOTA PUEBLA.	INFORME EJECUTIVO 2025 DE EVALUACIÓN AL ESTADO FÍSICO DE LAS AUTOPISTAS DE CUOTA DE JURISDICCIÓN ESTATAL, (PAQUETE CARRETERO, SIGLO XXI, LIBRAMIENTO ELEVADO DE PUEBLA, VÍA SAN MARTÍN-HUEJOTZINGO, CUAPIAXTLA). REPORTES DE MANTENIMIENTO PREVENTIVO DEL SISTEMA DE RED URBANA DE TRANSPORTE ARTICULADO (RUTA) DE LAS LÍNEAS 1, 2, 3 Y 4. ELABORADOS POR LA DIRECCIÓN DE ANÁLISIS Y SEGUIMIENTO TÉCNICO, Y DIRECCIÓN DE TRANSPORTE MASIVO. FRECUENCIA DE MEDICIÓN ANUAL. PUBLICADO EN HTTPS://CCP.PUEBLA.GOB.MX/ (RUTA: CUMPLIMIENTO LGCG; PROGRAMAS PRESUPUESTARIOS 2025). SERIE DE INFORMACIÓN 2011-2025		LOS HABITANTES DEL ESTADO DE PUEBLA Y DE OTROS ESTADOS SE INTERESAN POR USAR LOS SISTEMAS DE INFRAESTRUCTURA CARRETERA, Y RED URBANA DE TRANSPORTE ARTICULADO (RUTA) A CARGO DEL ORGANISMO.	
		TIPO	DIMENSIÓN	FRECUENCIA	META
	ESTRATÉGICO	EFICACIA	ANUAL	100.00	(V1/V2)*100

COMPONENTE 1

RESUMEN NARRATIVO	INDICADOR	MEDIOS DE VERIFICACIÓN		SUPUESTO	
CALIDAD EN EL SERVICIO DE LA INFRAESTRUCTURA CARRETERA DE JURISDICCIÓN ESTATAL CONCESIONADA OTORGADA.	PROMEDIO DE CALIFICACIÓN DEL ESTADO FÍSICO DE LAS CARRETERAS DE CUOTA CONCESIONADA EN EL ESTADO.	INFORME EJECUTIVO 2025 DE EVALUACIÓN AL ESTADO FÍSICO DE LAS AUTOPISTAS DE JURISDICCIÓN ESTATAL QUE CONFORMAN AL PAQUETE CARRETERO (PAQUETE CARRETERO, SIGLO XXI, LIBRAMIENTO ELEVADO DE PUEBLA, VÍA SAN MARTÍN-HUEJOTZINGO, CUAPIAXTLA). ELABORADO POR DIRECCIÓN DE ANÁLISIS Y SEGUIMIENTO TÉCNICO DE CARRETERAS DE CUOTA PUEBLA. FRECUENCIA DE MEDICIÓN SEMESTRAL. PUBLICADO EN HTTPS://CCP.PUEBLA.GOB.MX/ (RUTA: CUMPLIMIENTO LGCG; PROGRAMAS PRESUPUESTARIOS 2025). SERIE DE INFORMACIÓN 2018-2025		LAS CONCESIONARIAS ATIENDEN OPORTUNAMENTE LO ESTABLECIDO EN EL TÍTULO DE CONCESIÓN Y LAS OBSERVACIONES DE LAS SUPERVISIONES DEL ORGANISMO.	
		TIPO	DIMENSIÓN	FRECUENCIA	META
	ESTRATÉGICO	EFICACIA	SEMESTRAL	435.20	V1/V2

COMPONENTE 2

RESUMEN NARRATIVO	INDICADOR	MEDIOS DE VERIFICACIÓN		SUPUESTO	
SUPERVISIONES A LA OPERACIÓN DE TRANSPORTE PÚBLICO MASIVO REALIZADAS.	PORCENTAJE DE SUPERVISIONES A LOS MANTENIMIENTOS Y CONSERVACIÓN DE LA RED URBANA DE TRANSPORTE ARTICULADO (RUTA).	INFORME EJECUTIVO 2025 DE MANTENIMIENTOS PREVENTIVOS Y CONSERVACIÓN DEL SISTEMA DE TRANSPORTE PÚBLICO MASIVO RUTA, LÍNEA 1, 2, 3 Y 4. REPORTE FOTOGRÁFICO Y BITÁCORA DE SUPERVISIONES. ELABORADO POR LA DIRECCIÓN DE TRANSPORTE MASIVO DE CARRETERAS DE CUOTA PUEBLA. FRECUENCIA DE MEDICIÓN BIMESTRAL. PUBLICADO EN HTTPS://CCP.PUEBLA.GOB.MX/ (RUTA: CUMPLIMIENTO LGCG; PROGRAMAS PRESUPUESTARIOS 2025). SERIE DE INFORMACIÓN 2019-2025		LAS EMPRESAS OPERADORAS DEL SERVICIO DE LA RED URBANA DE TRANSPORTE ARTICULADO (RUTA), ATIENDEN LAS OBSERVACIONES DEL ORGANISMO.	
		TIPO	DIMENSIÓN	FRECUENCIA	META
	ESTRATÉGICO	EFICACIA	BIMESTRAL	100.00	(V1/V2)*100



MATRIZ DE INDICADORES PARA RESULTADOS

G004 - SUPERVISIÓN, INSPECCIÓN Y VIGILANCIA DE LA OPERACIÓN, CONSERVACIÓN, MANTENIMIENTO Y CONSTRUCCIÓN DE LA INFRAESTRUCTURA DE CUOTA


COMPONENTE 3

RESUMEN NARRATIVO	INDICADOR	MEDIOS DE VERIFICACIÓN		SUPUESTO		
SUPERVISIONES A LA PRESTACIÓN DEL SERVICIO DEL SISTEMA RED URBANA DE TRANSPORTE ARTICULADO (RUTA) REALIZADAS.	PORCENTAJE DE SUPERVISIONES A LA PRESTACIÓN DEL SERVICIO DEL SISTEMA RED URBANA DE TRANSPORTE ARTICULADO (RUTA).	INFORME EJECUTIVO 2025 DE SUPERVISIONES A LA PRESTACIÓN DEL SERVICIO DEL SISTEMA RED URBANA DE TRANSPORTE ARTICULADO (RUTA). REPORTE FOTOGRÁFICO Y BITÁCORA DE SUPERVISIONES. ELABORADO POR DIRECCIÓN DE TRANSPORTE MASIVO DE CARRETERAS DE CUOTA PUEBLA. FRECUENCIA DE MEDICIÓN BIMESTRAL. PUBLICADOS EN HTTPS://CCP.PUEBLA.GOB.MX/ (RUTA: CUMPLIMIENTO LGCG; PROGRAMAS PRESUPUESTARIOS 2025). SERIE DE INFORMACIÓN 2024-2025		LOS HABITANTES DEL ESTADO DE PUEBLA Y DE OTROS ESTADOS SE INTERESAN POR USAR EL SISTEMA DE RED URBANA DE TRANSPORTE ARTICULADO (RUTA).		
					TIPO	DIMENSIÓN
		ESTRATÉGICO	EFICACIA	BIMESTRAL	100.00	$(V1/V2)*100$

RAMO: 19 IGUALDAD SUSTANTIVA

PRESUPUESTO BASADO EN RESULTADOS







MATRIZ DE INDICADORES PARA RESULTADOS

E082 - PREVENCIÓN Y ATENCIÓN DE LA VIOLENCIA Y DISCRIMINACIÓN HACIA LAS MUJERES

Datos de Identificación del Programa Presupuestario

RESPONSABLE DEL PROGRAMA PRESUPUESTARIO	INSTANCIA(S) EJECUTORA(S) DEL PP	IMPORTE: \$ 41,419,770.00
RAMO: 19 - IGUALDAD SUSTANTIVA	134 - SECRETARÍA DE IGUALDAD SUSTANTIVA	41,419,770.00
INSTITUCIÓN: 134 - SECRETARÍA DE IGUALDAD SUSTANTIVA		
UNIDAD RESPONSABLE: 3000 - SUBSECRETARÍA DE PREVENCIÓN DE LA VIOLENCIA Y DISCRIMINACIÓN		
POBLACIÓN OBJETIVO: MUJERES QUE ACUDEN A SOLICITAR APOYO O DENUNCIAR LA VIOLENCIA		

Alineación

Plan Estatal de Desarrollo

PLAN ESTATAL DE DESARROLLO

EJE: 04 DESARROLLO INTEGRAL, EDUCACIÓN Y DIVERSIDAD CULTURAL

OBJETIVO: 01 REDUCIR LAS CARENCIAS SOCIALES EN EL ESTADO, CON UN ENFOQUE DE INTERSECCIONALIDAD.

TEMÁTICA: 05 IGUALDAD DE GÉNERO

OBJETIVO ESPECÍFICO: 01 CONTRIBUIR A QUE LAS POBLANAS GOZEN DE UNA VIDA LIBRE DE DISCRIMINACIÓN Y VIOLENCIA DE GÉNERO.

ESTRATEGIA: 01 GENERAR LOS MECANISMOS QUE CONTRIBUYAN A LA PREVENCIÓN Y ATENCIÓN DE LA VIOLENCIA DE GÉNERO Y LA DESIGUALDAD.

LÍNEA DE ACCIÓN: 02 IMPLEMENTAR ACCIONES ORIENTADAS A PREVENIR, ATENDER Y DISMINUIR LA VIOLENCIA CONTRA LAS MUJERES.

LÍNEA DE ACCIÓN: 03 BRINDAR ATENCIÓN INTEGRAL A MUJERES VÍCTIMAS DE VIOLENCIA DE GÉNERO.

LÍNEA DE ACCIÓN: 04 REFORZAR LA CULTURA DE PREVENCIÓN DE LA VIOLENCIA DE GÉNERO.

LÍNEA DE ACCIÓN: 05 CONSOLIDAR ESQUEMAS DE COORDINACIÓN ENTRE LOS TRES NIVELES DE GOBIERNO PARA ALCANZAR LA IGUALDAD SUSTANTIVA.

LÍNEA DE ACCIÓN: 06 IMPULSAR ACCIONES QUE ATIENDAN LAS NECESIDADES DE BIENESTAR SOCIAL DE LAS MUJERES.

LÍNEA DE ACCIÓN: 09 ESTABLECER MECANISMOS DE COORDINACIÓN CON DIFERENTES INSTANCIAS Y ORGANIZACIONES CON EL FIN DE MONITOREAR Y DAR SEGUIMIENTO A POLÍTICAS DE IGUALDAD DE GÉNERO.

LÍNEA DE ACCIÓN: 10 PROMOVER ESQUEMAS PARA LA ERRADICACIÓN DE PRÁCTICAS DISCRIMINATORIAS, ESTEREOTIPOS Y OTRAS FORMAS DE EXCLUSIÓN POR RAZONES DE GÉNERO.

Programas Especiales (Transversales)

PROGRAMA ESPECIAL: 03 PROGRAMA ESPECIAL IGUALDAD SUSTANTIVA

Objetivos, Indicadores y Metas de la MIR

FIN

RESUMEN NARRATIVO	INDICADOR	MEDIOS DE VERIFICACIÓN		SUPUESTO
CONTRIBUIR A DISMINUIR LA VIOLENCIA, EN TODOS SUS TIPOS Y MODALIDADES, CONTRA LAS MUJERES DEL ESTADO DE PUEBLA, ASÍ COMO LA DISCRIMINACIÓN, MEDIANTE SERVICIOS DE ATENCIÓN Y PREVENCIÓN.	PREVALENCIA DE LA VIOLENCIA ENTRE LAS MUJERES DE 15 AÑOS Y MÁS A LO LARGO DE SU VIDA EN EL ESTADO DE PUEBLA.	INEGI, ENCUESTA NACIONAL SOBRE LA DINÁMICA DE LAS RELACIONES EN LOS HOGARES (ENDIREH), DISPONIBLE EN https://www.inegi.org.mx/default.html SIGUIENDO LA RUTA DATOS/PROGRAMAS/ENCUESTAS EN HOGARES/REGULARES/ENDIREH/TABULADOS/ESTIMACIONES Y MEDIDAS DE PRECISIÓN/PREVALENCIA DE LA VIOLENCIA/PREVALENCIA DE LA VIOLENCIA POR TIPO DE VIOLENCIA Y AGRESOR ENTRE LAS MUJERES DE 15 AÑOS Y MÁS A LO LARGO DE SU VIDA; ÁREA RESPONSABLE DEL SEGUIMIENTO SUBSECRETARÍA DE PREVENCIÓN DE LA VIOLENCIA Y DISCRIMINACIÓN; PERIODICIDAD QUINQUENAL.		EXISTE UNA CULTURA DE NO DISCRIMINACIÓN HACIA LAS MUJERES Y DE TOLERANCIA CERO A LA VIOLENCIA DE GÉNERO EN CUALQUIERA DE SUS TIPOS Y ÁMBITOS.
		TIPO ESTRATÉGICO	DIMENSIÓN EFICACIA	FRECUENCIA QUINQUENAL



MATRIZ DE INDICADORES PARA RESULTADOS

E082 - PREVENCIÓN Y ATENCIÓN DE LA VIOLENCIA Y DISCRIMINACIÓN HACIA LAS MUJERES

PROPÓSITO

RESUMEN NARRATIVO	INDICADOR	MEDIOS DE VERIFICACIÓN	SUPUESTO
MUJERES EN LA ENTIDAD EJERCEN SU DERECHO A UNA VIDA LIBRE DE VIOLENCIA.	NÚMERO DE MUJERES ATENDIDAS CON SERVICIOS DE PREVENCIÓN Y ATENCIÓN DE LA VIOLENCIA DE GÉNERO.	REPORTE CUANTITATIVO SOBRE LOS SERVICIOS DE ATENCIÓN Y PREVENCIÓN; ÁREA RESPONSABLE SUBSECRETARÍA DE PREVENCIÓN DE LA VIOLENCIA Y DISCRIMINACIÓN; PERIODICIDAD: ANUAL	LAS NIÑAS Y MUJERES VÍCTIMAS DE VIOLENCIA ACUDEN A LA SECRETARÍA DE IGUALDAD SUSTANTIVA PARA SER ATENDIDAS DE MANERA INTEGRAL.
	TIPO ESTRATÉGICO	DIMENSIÓN EFICACIA	FRECUENCIA ANUAL
		MÉTODO DE CÁLCULO DATO ABSOLUTO	

COMPONENTE 1

RESUMEN NARRATIVO	INDICADOR	MEDIOS DE VERIFICACIÓN	SUPUESTO
ACCIONES PARA PREVENIR LA VIOLENCIA Y DISCRIMINACIÓN CONTRA MUJERES EN EL ESTADO DE PUEBLA IMPLEMENTADAS.	NÚMERO DE ACCIONES PARA PREVENIR LA VIOLENCIA Y DISCRIMINACIÓN CONTRA LAS MUJERES, REALIZADAS.	CARPETA DE EVIDENCIAS. ÁREA RESPONSABLE DEL INDICADOR: DIRECCIÓN DE PREVENCIÓN DE LA VIOLENCIA Y DISCRIMINACIÓN. FRECUENCIA DE MEDICIÓN ANUAL.	LA POBLACIÓN DEL ESTADO DE PUEBLA, MUESTRA INTERÉS EN PARTICIPAR EN ACCIONES PARA PREVENIR LA VIOLENCIA Y DISCRIMINACIÓN CONTRA LAS MUJERES.
	TIPO GESTIÓN	DIMENSIÓN EFICIENCIA	FRECUENCIA ANUAL
		MÉTODO DE CÁLCULO DATO ABSOLUTO	

COMPONENTE 2

RESUMEN NARRATIVO	INDICADOR	MEDIOS DE VERIFICACIÓN	SUPUESTO
COORDINACIÓN DE ACCIONES INTERINSTITUCIONALES PARA LA PREVENCIÓN, ATENCIÓN, SANCIÓN Y ERRADICACIÓN DE LA VIOLENCIA CONTRA LAS MUJERES.	NÚMERO DE ACCIONES INTERINSTITUCIONALES REALIZADAS PARA LA PREVENCIÓN, ATENCIÓN, SANCIÓN Y ERRADICACIÓN DE LA VIOLENCIA CONTRA LAS MUJERES.	CARPETA DE EVIDENCIAS; ÁREA RESPONSABLE DEL INDICADOR: DIRECCIÓN DE PREVENCIÓN DE LA VIOLENCIA Y DISCRIMINACIÓN; PERIODICIDAD ANUAL.	EXISTE VOLUNTAD PARA LLEVAR A CABO ACCIONES INTERINSTITUCIONALES PARA LA PREVENCIÓN, ATENCIÓN, SANCIÓN Y ERRADICACIÓN DE LA VIOLENCIA CONTRA LAS MUJERES.
	TIPO GESTIÓN	DIMENSIÓN EFICIENCIA	FRECUENCIA ANUAL
		MÉTODO DE CÁLCULO DATO ABSOLUTO	

COMPONENTE 3

RESUMEN NARRATIVO	INDICADOR	MEDIOS DE VERIFICACIÓN	SUPUESTO
ATENCIÓN INTEGRAL A MUJERES EN SITUACIÓN DE VIOLENCIA IMPLEMENTADAS.	NÚMERO DE PERSONAS BENEFICIADAS CON LOS SERVICIOS PROPORCIONADOS.	CONCENTRADO DE DATOS GENERALES DE LAS PERSONAS QUE RECIBEN LOS SERVICIOS; ÁREA RESPONSABLE DEL INDICADOR DIRECCIÓN DE ATENCIÓN A MUJERES VÍCTIMAS DE VIOLENCIA; FRECUENCIA DE MEDICIÓN: TRIMESTRAL.	LAS MUJERES EN SITUACIÓN DE VIOLENCIA ACUDEN A SOLICITAR ATENCIÓN ESPECIALIZADA.
	TIPO GESTIÓN	DIMENSIÓN EFICIENCIA	FRECUENCIA TRIMESTRAL
		MÉTODO DE CÁLCULO DATO ABSOLUTO	



MATRIZ DE INDICADORES PARA RESULTADOS

P010 - TRANSVERSALIDAD DE LA PERSPECTIVA DE GÉNERO

Datos de Identificación del Programa Presupuestario

RESPONSABLE DEL PROGRAMA PRESUPUESTARIO	INSTANCIA(S) EJECUTORA(S) DEL PP	IMPORTE : \$ 30,636,288.00
RAMO : 19 - IGUALDAD SUSTANTIVA	134 - SECRETARÍA DE IGUALDAD SUSTANTIVA	30,636,288.00
INSTITUCIÓN : 134 - SECRETARÍA DE IGUALDAD SUSTANTIVA		
UNIDAD RESPONSABLE : 2000 - SUBSECRETARÍA DE TRANSVERSALIZACIÓN E INSTITUCIONALIZACIÓN DE LA PERSPECTIVA DE GÉNERO		
POBLACIÓN OBJETIVO : DEPENDENCIAS DE LA ADMINISTRACIÓN PÚBLICA ESTATAL Y GOBIERNOS MUNICIPALES.		

Alineación

Plan Estatal de Desarrollo

PLAN ESTATAL DE DESARROLLO

EJE: 04 DESARROLLO INTEGRAL, EDUCACIÓN Y DIVERSIDAD CULTURAL

OBJETIVO: 01 REDUCIR LAS CARENCIAS SOCIALES EN EL ESTADO, CON UN ENFOQUE DE INTERSECCIONALIDAD.

TEMÁTICA: 05 IGUALDAD DE GÉNERO

OBJETIVO ESPECÍFICO: 01 CONTRIBUIR A QUE LAS POBLANAS GOCEN DE UNA VIDA LIBRE DE DISCRIMINACIÓN Y VIOLENCIA DE GÉNERO.

ESTRATEGIA: 01 GENERAR LOS MECANISMOS QUE CONTRIBUYAN A LA PREVENCIÓN Y ATENCIÓN DE LA VIOLENCIA DE GÉNERO Y LA DESIGUALDAD.

LÍNEA DE ACCIÓN: 05 CONSOLIDAR ESQUEMAS DE COORDINACIÓN ENTRE LOS TRES NIVELES DE GOBIERNO PARA ALCANZAR LA IGUALDAD SUSTANTIVA.

LÍNEA DE ACCIÓN: 06 IMPULSAR ACCIONES QUE ATIENDAN LAS NECESIDADES DE BIENESTAR SOCIAL DE LAS MUJERES.

LÍNEA DE ACCIÓN: 07 INCORPORAR CRITERIOS DE IGUALDAD DE GÉNERO, INTERSECCIONALIDAD E INCLUSIÓN, EN LAS POLÍTICAS PÚBLICAS Y LOS PROGRAMAS A CARGO DE LAS DEPENDENCIAS Y ENTIDADES DE LA ADMINISTRACIÓN PÚBLICA ESTATAL.

LÍNEA DE ACCIÓN: 08 PROMOVER LA CULTURA DE LA IGUALDAD SUSTANTIVA Y DE LOS DERECHOS HUMANOS A TRAVÉS DE ACCIONES DIRIGIDAS A LAS PERSONAS SERVIDORAS PÚBLICAS.

LÍNEA DE ACCIÓN: 09 ESTABLECER MECANISMOS DE COORDINACIÓN CON DIFERENTES INSTANCIAS Y ORGANIZACIONES CON EL FIN DE MONITOREAR Y DAR SEGUIMIENTO A POLÍTICAS DE IGUALDAD DE GÉNERO.

Programas Especiales (Transversales)

PROGRAMA ESPECIAL : 03 PROGRAMA ESPECIAL IGUALDAD SUSTANTIVA

PROGRAMA ESPECIAL : 04 PROGRAMA ESPECIAL DE NIÑAS, NIÑOS Y ADOLESCENTES

PROGRAMA ESPECIAL : 05 PROGRAMA ESPECIAL DE JUVENTUDES

Objetivos, Indicadores y Metas de la MIR

FIN

RESUMEN NARRATIVO	INDICADOR	MEDIOS DE VERIFICACIÓN		SUPUESTO
CONTRIBUIR A ALCANZAR LA IGUALDAD SUSTANTIVA ENTRE MUJERES Y HOMBRES MEDIANTE ACCIONES CON PERSPECTIVA DE GÉNERO.	NÚMERO DE DEPENDENCIAS Y ENTIDADES CERTIFICADAS EN LA NORMA MEXICANA NMX-R-025-SCFI-2015 EN IGUALDAD LABORAL Y NO DISCRIMINACIÓN.	PADRÓN NACIONAL DE CENTROS DE TRABAJO CERTIFICADOS; PERIODICIDAD ANUAL; ÁREA RESPONSABLE DEL SEGUIMIENTO SUBSECRETARÍA DE TRANSVERSALIZACIÓN E INSTITUCIONALIZACIÓN DE LA PERSPECTIVA DE GÉNERO; PUBLICADO POR LA STPS, INMUJERES Y CONAPRED EN www.gob.mx/inmujeres , CONSULTAR EL HISTORIAL DE ACCIONES Y PROGRAMAS, SELECCIONAR NORMA MEXICANA, CONSULTAR EL LISTADO DE CENTROS CERTIFICADOS.		EXISTE COORDINACIÓN EN LA ADMINISTRACIÓN PÚBLICA ESTATAL QUE PERMITEN LA APLICACIÓN DEL PRINCIPIO CONSTITUCIONAL DE IGUALDAD ENTRE MUJERES Y HOMBRES.
		TIPO ESTRATÉGICO	DIMENSIÓN EFICACIA	FRECUENCIA ANUAL



MATRIZ DE INDICADORES PARA RESULTADOS

P010 - TRANSVERSALIDAD DE LA PERSPECTIVA DE GÉNERO

PROPÓSITO

RESUMEN NARRATIVO	INDICADOR	MEDIOS DE VERIFICACIÓN		SUPUESTO
ADMINISTRACIÓN PÚBLICA ESTATAL CON PERSPECTIVA DE GÉNERO Y ENFOQUE DE IGUALDAD SUSTANTIVA INSTITUCIONALIZADO Y TRANSVERSALIZADO.	PORCENTAJE DE DEPENDENCIAS Y ENTIDADES DE LA ADMINISTRACIÓN PÚBLICA ESTATAL QUE CUENTAN CON UNIDADES DE IGUALDAD SUSTANTIVA (UNIS).	LISTADO DE UNIDADES DE IGUALDAD SUSTANTIVA CREADAS; ÁREA RESPONSABLE SUBSECRETARÍA DE TRANSVERSALIZACIÓN E INSTITUCIONALIZACIÓN DE LA PERSPECTIVA DE GÉNERO; PERIODICIDAD ANUAL; CONSULTAR LA INFORMACIÓN CORRESPONDIENTE A LA FRACCIÓN VI INDICADORES DE RESULTADOS EN https://acortar.link/O4y39S		LAS DEPENDENCIAS Y ENTIDADES DE LA ADMINISTRACIÓN PÚBLICA ESTATAL SE COMPROMETEN CON LA TRANSVERSALIZACIÓN E INSTITUCIONALIZACIÓN DE LA PERSPECTIVA DE GÉNERO.
	TIPO	DIMENSIÓN	FRECUENCIA	META
	ESTRATÉGICO	EFICACIA	ANUAL	100.00
				MÉTODO DE CÁLCULO
				$(V1/V2)*100$

COMPONENTE 1

RESUMEN NARRATIVO	INDICADOR	MEDIOS DE VERIFICACIÓN		SUPUESTO
ACCIONES PARA DISMINUIR LA BRECHA DE DESIGUALDAD ENTRE MUJERES Y HOMBRES REALIZADAS.	NÚMERO ACCIONES REALIZADAS PARA DISMINUIR LAS BRECHAS DE DESIGUALDAD ENTRE MUJERES Y HOMBRES.	INFORME EJECUTIVO DE LAS ACCIONES REALIZADAS PARA DISMINUIR LAS BRECHAS DE DESIGUALDAD; ÁREA RESPONSABLE: DIRECCIÓN DE TRANSVERSALIDAD DE LA PERSPECTIVA DE GÉNERO; PERIODICIDAD: SEMESTRAL.		LOS TRÁMITES NECESARIOS PARA LLEVAR A CABO LAS ACCIONES CONCLUYEN SATISFACTORIAMENTE.
	TIPO	DIMENSIÓN	FRECUENCIA	META
	GESTIÓN	EFICIENCIA	SEMESTRAL	2.00
				MÉTODO DE CÁLCULO
				DATO ABSOLUTO

COMPONENTE 2

RESUMEN NARRATIVO	INDICADOR	MEDIOS DE VERIFICACIÓN		SUPUESTO
ESTRATEGIA MUNICIPAL PARA ALCANZAR LA IGUALDAD SUSTANTIVA IMPLEMENTADA.	PORCENTAJE DE MUNICIPIOS CON ACCIONES IMPLEMENTADAS DE LA ESTRATEGIA MUNICIPAL PARA ALCANZAR LA IGUALDAD SUSTANTIVA.	INFORME EJECUTIVO DE LAS ACCIONES IMPLEMENTADAS POR MUNICIPIO EN EL PERIODO; PERIODICIDAD SEMESTRAL; ÁREA RESPONSABLE DIRECCIÓN DE TRANSVERSALIDAD DE LA PERSPECTIVA DE GÉNERO.		EXISTE COORDINACIÓN CON LAS AUTORIDADES MUNICIPALES QUE PERMITE LA IMPLEMENTACIÓN DE LA ESTRATEGIA MUNICIPAL PARA ALCANZAR LA IGUALDAD SUSTANTIVA.
	TIPO	DIMENSIÓN	FRECUENCIA	META
	GESTIÓN	EFICIENCIA	SEMESTRAL	46.08
				MÉTODO DE CÁLCULO
				$(V1/V2)*100$

COMPONENTE 3

RESUMEN NARRATIVO	INDICADOR	MEDIOS DE VERIFICACIÓN		SUPUESTO
ESTRATEGIA PARA LOGRAR LA IGUALDAD SUSTANTIVA EN LA ADMINISTRACIÓN PÚBLICA ESTATAL IMPLEMENTADA.	PORCENTAJE DE DEPENDENCIAS Y ENTIDADES CON UNIDADES DE IGUALDAD SUSTANTIVA QUE CUMPLEN CON EL ACUERDO EN MATERIA DE IGUALDAD SUSTANTIVA.	INFORME EJECUTIVO SOBRE EL CUMPLIMIENTO AL ACUERDO EN MATERIA DE IGUALDAD SUSTANTIVA; PERIODICIDAD SEMESTRAL; ÁREA RESPONSABLE DIRECCIÓN DE TRANSVERSALIDAD DE LA PERSPECTIVA DE GÉNERO.		EXISTE VOLUNTAD DE LAS DEPENDENCIAS Y ENTIDADES PARA PARTICIPAR EN LA ESTRATEGIA INSTITUCIONAL PARA ALCANZAR LA IGUALDAD SUSTANTIVA.
	TIPO	DIMENSIÓN	FRECUENCIA	META
	GESTIÓN	EFICIENCIA	SEMESTRAL	100.00
				MÉTODO DE CÁLCULO
				$(V1/V2)*100$

COMPONENTE 4

RESUMEN NARRATIVO	INDICADOR	MEDIOS DE VERIFICACIÓN		SUPUESTO
FORMACIONES ESPECIALIZADAS EN MATERIA DE PERSPECTIVA DE GÉNERO Y DERECHOS HUMANOS, CON ENFOQUE INTERSECCIONAL IMPARTIDAS.	NÚMERO DE FORMACIONES IMPARTIDAS.	INFORME EJECUTIVO DE LAS FORMACIONES ESPECIALIZADAS IMPARTIDAS; PERIODICIDAD TRIMESTRAL; ÁREA RESPONSABLE DIRECCIÓN PARA LA INSTITUCIONALIZACIÓN DE LA PERSPECTIVA DE GÉNERO.		EXISTE VOLUNTAD DE LAS PERSONAS PARA RECIBIR LAS CAPACITACIONES.
	TIPO	DIMENSIÓN	FRECUENCIA	META
	GESTIÓN	EFICIENCIA	SEMESTRAL	148.00
				MÉTODO DE CÁLCULO
				DATO ABSOLUTO



MATRIZ DE INDICADORES PARA RESULTADOS

P010 - TRANSVERSALIDAD DE LA PERSPECTIVA DE GÉNERO

COMPONENTE 5

RESUMEN NARRATIVO	INDICADOR		MEDIOS DE VERIFICACIÓN		SUPUESTO
CUIDADOS REMUNERADOS Y NO REMUNERADOS INSTITUCIONALIZADOS.	NÚMERO DE SESIONES DE LA COMISIÓN DE REMUNERADOS Y NO REMUNERADOS REALIZADAS.		MINUTAS DE LAS SESIONES; PERIODICIDAD CUATRIMESTRAL; ÁREA RESPONSABLE DIRECCIÓN PARA LA INSTITUCIONALIZACIÓN DE LA PERSPECTIVA DE GÉNERO.		EXISTE COOPERACIÓN INTERINSTITUCIONAL CON LOS INTEGRANTES DE LA COMISIÓN.
	TIPO	DIMENSIÓN	FRECUENCIA	META	MÉTODO DE CÁLCULO
	GESTIÓN	EFICIENCIA	IRREGULAR	3.00	DATO ABSOLUTO

COMPONENTE 6

RESUMEN NARRATIVO	INDICADOR		MEDIOS DE VERIFICACIÓN		SUPUESTO
ACCIONES DE DIFUSIÓN EN MATERIA DE IGUALDAD SUSTANTIVA Y PREVENCIÓN DE LA VIOLENCIA CONTRA LAS MUJERES REALIZADAS.	COBERTURA MUNICIPAL DE LAS CAMPAÑAS DIFUNDIDAS		INFORME DE COBERTURA DE LAS CAMPAÑAS DIFUNDIDAS; PERIODICIDAD SEMESTRAL; ÁREA RESPONSABLE DIRECCIÓN DE PROMOCIÓN Y DIFUSIÓN DE IGUALDAD SUSTANTIVA.		SE CUENTAN CON LOS RECURSOS NECESARIOS PARA LA DIFUSIÓN DE LA CAMPAÑAS EN LOS MUNICIPIOS DEL ESTADO.
	TIPO	DIMENSIÓN	FRECUENCIA	META	MÉTODO DE CÁLCULO
	GESTIÓN	EFICIENCIA	SEMESTRAL	100.00	$(V1/V2)*100$



MATRIZ DE INDICADORES PARA RESULTADOS

R016 - PROGRAMA DE ACCIÓN PARA ATENDER LAS MEDIDAS DE LA DECLARATORIA DE ALERTA DE VIOLENCIA DE GÉNERO CONTRA LAS MUJERES

Datos de Identificación del Programa Presupuestario

RESPONSABLE DEL PROGRAMA PRESUPUESTARIO	INSTANCIA(S) EJECUTORA(S) DEL PP	IMPORTE : \$ 3,231,803.00
RAMO : 19 - IGUALDAD SUSTANTIVA	134 - SECRETARÍA DE IGUALDAD SUSTANTIVA	3,231,803.00
INSTITUCIÓN : 134 - SECRETARÍA DE IGUALDAD SUSTANTIVA		
UNIDAD RESPONSABLE : 3000 - SUBSECRETARÍA DE PREVENCIÓN DE LA VIOLENCIA Y DISCRIMINACIÓN		
POBLACIÓN OBJETIVO : NIÑAS, ADOLESCENTES Y MUJERES EN SITUACIÓN DE VIOLENCIA O QUE ESTÁN EN RIESGO DE SER VÍCTIMAS DE FEMINICIDIO POR CUESTIONES DE GÉNERO		

Alineación

Plan Estatal de Desarrollo

PLAN ESTATAL DE DESARROLLO

EJE: 04 DESARROLLO INTEGRAL, EDUCACIÓN Y DIVERSIDAD CULTURAL

OBJETIVO: 01 REDUCIR LAS CARENCIAS SOCIALES EN EL ESTADO, CON UN ENFOQUE DE INTERSECCIONALIDAD.

TEMÁTICA: 05 IGUALDAD DE GÉNERO

OBJETIVO ESPECÍFICO: 01 CONTRIBUIR A QUE LAS POBLANAS GOZEN DE UNA VIDA LIBRE DE DISCRIMINACIÓN Y VIOLENCIA DE GÉNERO.

ESTRATEGIA: 01 GENERAR LOS MECANISMOS QUE CONTRIBUYAN A LA PREVENCIÓN Y ATENCIÓN DE LA VIOLENCIA DE GÉNERO Y LA DESIGUALDAD.

LÍNEA DE ACCIÓN: 01 PROMOVER LA ACTUALIZACIÓN DEL MARCO JURÍDICO ESTATAL Y MUNICIPAL EN MATERIA DE IGUALDAD CON PERSPECTIVA DE GÉNERO E INTERSECCIONALIDAD.

LÍNEA DE ACCIÓN: 02 IMPLEMENTAR ACCIONES ORIENTADAS A PREVENIR, ATENDER Y DISMINUIR LA VIOLENCIA CONTRA LAS MUJERES.

LÍNEA DE ACCIÓN: 03 BRINDAR ATENCIÓN INTEGRAL A MUJERES VÍCTIMAS DE VIOLENCIA DE GÉNERO.

LÍNEA DE ACCIÓN: 04 REFORZAR LA CULTURA DE PREVENCIÓN DE LA VIOLENCIA DE GÉNERO.

LÍNEA DE ACCIÓN: 05 CONSOLIDAR ESQUEMAS DE COORDINACIÓN ENTRE LOS TRES NIVELES DE GOBIERNO PARA ALCANZAR LA IGUALDAD SUSTANTIVA.

LÍNEA DE ACCIÓN: 09 ESTABLECER MECANISMOS DE COORDINACIÓN CON DIFERENTES INSTANCIAS Y ORGANIZACIONES CON EL FIN DE MONITOREAR Y DAR SEGUIMIENTO A POLÍTICAS DE IGUALDAD DE GÉNERO.

LÍNEA DE ACCIÓN: 11 IMPULSAR PROGRAMAS DE PREVENCIÓN DEL EMBARAZO ADOLESCENTE BAJO UN ESQUEMA INTERSECTORIAL.

LÍNEA DE ACCIÓN: 12 PROMOVER EL ENFOQUE DE NUEVAS MASCULINIDADES.

Programas Especiales (Transversales)

PROGRAMA ESPECIAL : 03 PROGRAMA ESPECIAL IGUALDAD SUSTANTIVA

Objetivos, Indicadores y Metas de la MIR

FIN

RESUMEN NARRATIVO	INDICADOR	MEDIOS DE VERIFICACIÓN		SUPUESTO
CONTRIBUIR A LA DISMINUCIÓN DE LA VIOLENCIA FEMINICIDA CONTRA LAS MUJERES DEL ESTADO, MEDIANTE LA ATENCIÓN DE LAS MEDIDAS DE PREVENCIÓN, SEGURIDAD Y JUSTICIA DE LA DECLARATORIA DE ALERTA DE VIOLENCIA DE GÉNERO CONTRA LAS MUJERES.	NÚMERO DE DELITOS DE FEMINICIDIO POR CADA 100,000 HABITANTES.	SECRETARIADO EJECUTIVO DEL SISTEMA NACIONAL DE SEGURIDAD PÚBLICA, CIFRAS DE DELITOS Y VÍCTIMAS POR CADA 100 MIL HABITANTES, DISPONIBLE EN https://www.gob.mx/sesnsp/acciones-y-programas/incidencia-delictiva-del-fuero-comun-nueva-metodologia?state=published		LAS INSTANCIAS ENCARGADAS DE LA ATENCIÓN A LA DECLARATORIA DE ALERTA DE VIOLENCIA DE GÉNERO CONTRA LAS MUJERES REALIZAN ACCIONES PARA REDUCIR EL DELITO DE FEMINICIDIO.
	TIPO ESTRATÉGICO	DIMENSIÓN EFICACIA	FRECUENCIA ANUAL	META 0.57

PROPÓSITO

RESUMEN NARRATIVO	INDICADOR	MEDIOS DE VERIFICACIÓN		SUPUESTO
LAS INSTITUCIONES DE LA ADMINISTRACIÓN PÚBLICA ESTATAL REALIZAN ACCIONES EMERGENTES PARA ATENDER LAS MEDIDAS DE PREVENCIÓN, SEGURIDAD Y JUSTICIA DE LA DECLARATORIA DE ALERTA DE VIOLENCIA DE GÉNERO CONTRA LAS MUJERES.	PORCENTAJE DE ACCIONES EMERGENTES REALIZADAS PARA ATENDER LA DECLARATORIA DE ALERTA DE VIOLENCIA DE GÉNERO CONTRA LAS MUJERES.	INFORME DE CUMPLIMIENTO DE LA DECLARATORIA DE ALERTA DE VIOLENCIA DE GÉNERO; ÁREA RESPONSABLE: SUBSECRETARÍA DE PREVENCIÓN DE LA VIOLENCIA Y DISCRIMINACIÓN; PERIODICIDAD ANUAL.		EXISTEN LOS RECURSOS TÉCNICOS Y ECONÓMICOS SUFICIENTES PARA REALIZAR LAS ACCIONES EMERGENTES EN ATENCIÓN A LAS MEDIDAS EMITIDAS POR LA DECLARATORIA DE ALERTA DE VIOLENCIA DE GÉNERO CONTRA LAS MUJERES.
	TIPO ESTRATÉGICO	DIMENSIÓN EFICACIA	FRECUENCIA ANUAL	META 100.00



MATRIZ DE INDICADORES PARA RESULTADOS


R016 - PROGRAMA DE ACCIÓN PARA ATENDER LAS MEDIDAS DE LA DECLARATORIA DE ALERTA DE VIOLENCIA DE GÉNERO CONTRA LAS MUJERES

COMPONENTE 1

RESUMEN NARRATIVO	INDICADOR	MEDIOS DE VERIFICACIÓN		SUPUESTO	
ACCIONES EMERGENTES PARA EL CUMPLIMIENTO DE LAS MEDIDAS DE PREVENCIÓN DE LA DECLARATORIA DE ALERTA DE VIOLENCIA DE GÉNERO CONTRA LAS MUJERES, ATENDIDAS.	NÚMERO DE ACCIONES EMERGENTES PARA EL CUMPLIMIENTO DE LAS MEDIDAS DE PREVENCIÓN DE LA DECLARATORIA DE ALERTA DE VIOLENCIA DE GÉNERO CONTRA LAS MUJERES, ATENDIDAS	INFORME EJECUTIVO CON ANEXOS DEL SOPORTE DOCUMENTAL DEL CUMPLIMIENTO DE LAS ACCIONES EMERGENTES PARA LAS MEDIDAS DE PREVENCIÓN DE LA DECLARATORIA; ÁREA RESPONSABLE: SUBSECRETARÍA DE PREVENCIÓN DE LA VIOLENCIA Y DISCRIMINACIÓN; PERIODICIDAD: ANUAL.		EL CUMPLIMIENTO DE LAS ACCIONES ESTÁ EN FUNCIÓN DE CONTAR CON LOS RECURSOS ECONÓMICOS Y TÉCNICOS REQUERIDOS PARA SU DESARROLLO.	
	TIPO	DIMENSIÓN	FRECUENCIA	META	MÉTODO DE CÁLCULO
	GESTIÓN	EFICIENCIA	ANUAL	9.00	DATO ABSOLUTO

COMPONENTE 2


RESUMEN NARRATIVO	INDICADOR	MEDIOS DE VERIFICACIÓN		SUPUESTO	
ACCIONES EMERGENTES PARA EL CUMPLIMIENTO DE LAS MEDIDAS DE SEGURIDAD DE LA DECLARATORIA DE ALERTA DE VIOLENCIA DE GÉNERO CONTRA LAS MUJERES, ATENDIDAS.	NÚMERO DE ACCIONES EMERGENTES ATENDIDAS PARA EL CUMPLIMIENTO DE LAS MEDIDAS DE SEGURIDAD DE LA DECLARATORIA DE ALERTA DE VIOLENCIA DE GÉNERO CONTRA LAS MUJERES.	INFORME EJECUTIVO CON ANEXOS DEL SOPORTE DOCUMENTAL DEL CUMPLIMIENTO DE LAS ACCIONES EMERGENTES PARA LAS MEDIDAS DE SEGURIDAD DE LA DECLARATORIA; ÁREA RESPONSABLE: SUBSECRETARÍA DE PREVENCIÓN DE LA VIOLENCIA Y DISCRIMINACIÓN; PERIODICIDAD: ANUAL.		EL CUMPLIMIENTO DE LAS ACCIONES ESTÁ EN FUNCIÓN DE CONTAR CON LOS RECURSOS ECONÓMICOS Y TÉCNICOS REQUERIDOS PARA SU DESARROLLO.	
	TIPO	DIMENSIÓN	FRECUENCIA	META	MÉTODO DE CÁLCULO
	GESTIÓN	EFICIENCIA	ANUAL	6.00	DATO ABSOLUTO



RAMO: 20 ADMINISTRACIÓN

PRESUPUESTO BASADO EN RESULTADOS







MATRIZ DE INDICADORES PARA RESULTADOS

E084 - TRANSPARENCIA Y GOBIERNO ABIERTO

Datos de Identificación del Programa Presupuestario

RESPONSABLE DEL PROGRAMA PRESUPUESTARIO	INSTANCIA(S) EJECUTORA(S) DEL PP	IMPORTE: \$ 13,843,130.00
RAMO : 20 - ADMINISTRACIÓN	127 - SECRETARÍA DE ADMINISTRACIÓN	13,843,130.00
INSTITUCIÓN : 127 - SECRETARÍA DE ADMINISTRACIÓN		
UNIDAD RESPONSABLE : 3200 - DIRECCIÓN GENERAL DE TRANSPARENCIA Y GOBIERNO ABIERTO		
POBLACIÓN OBJETIVO : LOS 103 SUJETOS OBLIGADOS DEL PODER EJECUTIVO ESTATAL.		

Alineación

Plan Estatal de Desarrollo

PLAN ESTATAL DE DESARROLLO

EJE: 05 TRANSPARENCIA, PARTICIPACIÓN CIUDADANA Y COMBATE A LA CORRUPCIÓN

OBJETIVO: 01 FOMENTAR UN GOBIERNO ABIERTO A LA CIUDADANÍA, GARANTE DEL COMBATE A LA CORRUPCIÓN Y EFICAZ EN LA GESTIÓN GUBERNAMENTAL.

TEMÁTICA: 01 GOBIERNO INNOVADOR

OBJETIVO ESPECÍFICO: 01 PROMOVER UN ALTO DESEMPEÑO Y UN ADECUADO DESARROLLO ADMINISTRATIVO QUE CONTRIBUYAN A LA TRANSPARENCIA E INNOVACIÓN INSTITUCIONAL.

ESTRATEGIA: 01 OPTIMIZAR LOS PROCESOS INSTITUCIONALES A TRAVÉS DE MECANISMOS EFICIENTES Y LA IMPLEMENTACIÓN DE SOLUCIONES TECNOLÓGICAS, ASÍ COMO DEL FORTALECIMIENTO DEL USO DE LAS HERRAMIENTAS DIGITALES.

LÍNEA DE ACCIÓN: 01 IMPULSAR LA TRANSPARENCIA Y EL GOBIERNO ABIERTO EN LA ADMINISTRACIÓN PÚBLICA ESTATAL, A TRAVÉS DE HERRAMIENTAS DIGITALES EFECTIVAS PARA LA RENDICIÓN DE CUENTAS.

Objetivos, Indicadores y Metas de la MIR

FIN

RESUMEN NARRATIVO	INDICADOR	MEDIOS DE VERIFICACIÓN		SUPUESTO
CONTRIBUIR A LA TRANSPARENCIA GUBERNAMENTAL MEDIANTE EL FORTALECIMIENTO INTERINSTITUCIONAL ESTABLECIENDO DIRECTRICES PARA GARANTIZAR LOS DERECHOS DE ACCESO A LA INFORMACIÓN Y PROTECCIÓN DE DATOS PERSONALES.	VALOR PROMEDIO DEL ÍNDICE DE MÉTRICA DE GOBIERNO ABIERTO DE LA MÉTRICA DE GOBIERNO ABIERTO.	MÉTRICA DE GOBIERNO ABIERTO 2021, INSTITUTO NACIONAL DE TRANSPARENCIA, ACCESO A LA INFORMACIÓN Y PROTECCIÓN DE DATOS PERSONALES Y CENTRO DE INVESTIGACIÓN Y DOCENCIA ECONÓMICA, BIENAL, https://home.inai.org.mx/ > GOBIERNO ABIERTO > MÉTRICA DE GOBIERNO ABIERTO > RESUMEN EJECUTIVO.		LA CIUDADANÍA ES BENEFICIADA POR CONTAR CON SERVIDORES PÚBLICOS PROFESIONALIZADOS EN MATERIA DE ACCESO A LA INFORMACIÓN, TRANSPARENCIA, GOBIERNO ABIERTO Y DATOS PERSONALES.
	TIPO ESTRATÉGICO	DIMENSIÓN EFICIENCIA	FRECUENCIA BIENAL	META 0.55

PROPÓSITO

RESUMEN NARRATIVO	INDICADOR	MEDIOS DE VERIFICACIÓN		SUPUESTO
LOS SUJETOS OBLIGADOS DE LA ADMINISTRACIÓN PÚBLICA ESTATAL OBTIENEN UNA CALIFICACIÓN FAVORABLE EN LA VERIFICACIÓN DEL CUMPLIMIENTO DE LA PUBLICACIÓN A LAS OBLIGACIONES DE TRANSPARENCIA QUE SE DIVULGAN EN LA PLATAFORMA NACIONAL DE TRANSPARENCIA PARA EL EJERCICIO CORRESPONDIENTE.	CALIFICACIÓN PROMEDIO DE LOS SUJETOS OBLIGADOS DE LA ADMINISTRACIÓN PÚBLICA ESTATAL.	PROMEDIO GENERAL DE LA VERIFICACIÓN DE OBLIGACIONES DE TRANSPARENCIA, EJERCICIO 2025, DIRECCIÓN DE TRANSPARENCIA. SERIE DOCUMENTAL: 1S.10.1.		LOS SUJETOS OBLIGADOS PUBLICAN LAS OBLIGACIONES DE TRANSPARENCIA DE ACUERDO A LOS LINEAMIENTOS APLICABLES EN TIEMPO Y FORMA.
	TIPO ESTRATÉGICO	DIMENSIÓN EFICIENCIA	FRECUENCIA ANUAL	META 99.88



MATRIZ DE INDICADORES PARA RESULTADOS

E084 - TRANSPARENCIA Y GOBIERNO ABIERTO

COMPONENTE 1

RESUMEN NARRATIVO	INDICADOR	MEDIOS DE VERIFICACIÓN		SUPUESTO	
SEGUIMIENTO AL CUMPLIMIENTO DE LA PUBLICACIÓN DE LAS OBLIGACIONES DE TRANSPARENCIA DE LOS SUJETOS OBLIGADOS REALIZADO.	LABORES DE SEGUIMIENTO AL CUMPLIMIENTO DE LA PUBLICACIÓN DE LAS OBLIGACIONES DE TRANSPARENCIA DE LOS SUJETOS OBLIGADOS REALIZADAS.	REPORTE DEL PROCESO DE SEGUIMIENTO DE LA PUBLICACIÓN DE LAS OBLIGACIONES DE TRANSPARENCIA EN LA PLATAFORMA NACIONAL DE TRANSPARENCIA EN EL PORTAL DE TRANSPARENCIA ESTATAL, DIRECCIÓN DE TRANSPARENCIA, TRIMESTRAL. SERIE DOCUMENTAL: 1S.10.1.		LOS SUJETOS OBLIGADOS PUBLICAN DE MANERA CORRECTA SUS OBLIGACIONES DE TRANSPARENCIA EN TIEMPO Y FORMA DE ACUERDO CON LA NORMATIVA.	
	TIPO	DIMENSIÓN	FRECUENCIA	META	MÉTODO DE CÁLCULO
	GESTIÓN	EFICIENCIA	TRIMESTRAL	100.00	DATO ABSOLUTO

COMPONENTE 2

RESUMEN NARRATIVO	INDICADOR	MEDIOS DE VERIFICACIÓN		SUPUESTO	
SEGUIMIENTO A LA ATENCIÓN DE LAS SOLICITUDES DE ACCESO A LA INFORMACIÓN Y DERECHOS DE ACCESO, RECTIFICACIÓN, CANCELACIÓN Y OPOSICIÓN DE DATOS PERSONALES CONSTATADAS.	PORCENTAJE DE SEGUIMIENTO REALIZADO A LAS RESPUESTAS DE SOLICITUDES DE INFORMACIÓN Y DERECHOS DE ACCESO, RECTIFICACIÓN, CANCELACIÓN Y OPOSICIÓN DE DATOS PERSONALES PARA SER ATENDIDAS EN TIEMPO Y FORMA.	INFORME ESTADÍSTICO DE SEGUIMIENTO DE LAS SOLICITUDES DE ACCESO A LA INFORMACIÓN Y DERECHOS DE ACCESO, RECTIFICACIÓN, CANCELACIÓN Y OPOSICIÓN DE DATOS PERSONALES, DIRECCIÓN DE ACCESO A LA INFORMACIÓN, TRIMESTRAL. SERIE DOCUMENTAL: 1S.10.2.		LOS SUJETOS OBLIGADOS EMITEN RESPUESTAS DE ACCESO A LA INFORMACIÓN Y DERECHOS ARCO EN TIEMPO Y FORMA DE ACUERDO A LA NORMATIVIDAD.	
	TIPO	DIMENSIÓN	FRECUENCIA	META	MÉTODO DE CÁLCULO
	GESTIÓN	EFICIENCIA	MENSUAL	100.00	$(V1/V2)*100$

COMPONENTE 3

RESUMEN NARRATIVO	INDICADOR	MEDIOS DE VERIFICACIÓN		SUPUESTO	
MEDIOS DE IMPUGNACIÓN EN CONTRA DE LOS SUJETOS OBLIGADOS DEL GOBIERNO DEL ESTADO DE PUEBLA; ASÍ COMO LA CLASIFICACIÓN DE LA INFORMACIÓN POR PARTE DE ÉSTOS, ASESORADOS.	PORCENTAJE DE ASESORÍAS A LOS MEDIOS DE IMPUGNACIÓN Y CLASIFICACIÓN DE LA INFORMACIÓN DE LOS SUJETOS OBLIGADOS PARA EL CUMPLIMIENTO DE LA NORMATIVIDAD APLICABLE.	INFORME ESTADÍSTICO DE MEDIOS DE IMPUGNACIÓN Y CLASIFICACIÓN DE LOS SUJETOS OBLIGADOS. SERIE DOCUMENTAL: 1S.10.3.		LOS SUJETOS OBLIGADOS REMITEN A LA DIRECCIÓN LOS PROYECTOS DE INFORMES JUSTIFICADOS DE LOS MEDIOS DE IMPUGNACIÓN, ASÍ COMO LOS PROYECTOS DE EJERCICIO PARA LA CLASIFICACIÓN DE INFORMACIÓN, EN TIEMPO Y FORMA DE ACUERDO CON LA NORMATIVA.	
	TIPO	DIMENSIÓN	FRECUENCIA	META	MÉTODO DE CÁLCULO
	GESTIÓN	EFICIENCIA	MENSUAL	0.00	$((V2-V1)/V1)*100$

COMPONENTE 4

RESUMEN NARRATIVO	INDICADOR	MEDIOS DE VERIFICACIÓN		SUPUESTO	
FOMENTO DE LA TRANSPARENCIA A TRAVÉS DEL GOBIERNO ABIERTO, LA TRANSPARENCIA PROACTIVA Y LOS DATOS ABIERTOS ACTUALIZADO.	NÚMERO DE ACTUALIZACIONES DE LOS PORTALES DE DATOS ABIERTOS Y GOBIERNO ABIERTO PARA EL FOMENTO DE LA TRANSPARENCIA ENTRE LOS SUJETOS OBLIGADOS DE LA ADMINISTRACIÓN PÚBLICA DEL GOBIERNO DEL ESTADO, ESPECÍFICAMENTE TRANSPARENCIA PROACTIVA, GOBIERNO ABIERTO Y DATOS ABIERTOS REALIZADAS.	INFORME TRIMESTRAL DE ACTUALIZACIONES DE LOS PORTALES PARA EL FOMENTO DE LA TRANSPARENCIA PROACTIVA, DIRECCIÓN DE GOBIERNO ABIERTO. SERIE DOCUMENTAL: 1S.10.4.		LOS SUJETOS OBLIGADOS DE LA ADMINISTRACIÓN PÚBLICA ESTATAL ACTUALIZAN LA INFORMACIÓN EN MATERIA DE GOBIERNO ABIERTO, TRANSPARENCIA PROACTIVA Y DATOS ABIERTOS.	
	TIPO	DIMENSIÓN	FRECUENCIA	META	MÉTODO DE CÁLCULO
	GESTIÓN	EFICIENCIA	TRIMESTRAL	4.00	DATO ABSOLUTO



MATRIZ DE INDICADORES PARA RESULTADOS

P011 - FORTALECIMIENTO A LA MEJORA REGULATORIA

Datos de Identificación del Programa Presupuestario

RESPONSABLE DEL PROGRAMA PRESUPUESTARIO	INSTANCIA(S) EJECUTORA(S) DEL PP	IMPORTE : \$ 8,453,690.00
RAMO : 20 - ADMINISTRACIÓN	127 - SECRETARÍA DE ADMINISTRACIÓN	8,453,690.00
INSTITUCIÓN : 127 - SECRETARÍA DE ADMINISTRACIÓN		
UNIDAD RESPONSABLE : A001 - COMISIÓN DE MEJORA REGULATORIA DEL ESTADO DE PUEBLA		
POBLACIÓN OBJETIVO : SUJETOS OBLIGADOS		

Alineación

Plan Estatal de Desarrollo

PLAN ESTATAL DE DESARROLLO

EJE: 05 TRANSPARENCIA, PARTICIPACIÓN CIUDADANA Y COMBATE A LA CORRUPCIÓN

OBJETIVO: 01 FOMENTAR UN GOBIERNO ABIERTO A LA CIUDADANÍA, GARANTE DEL COMBATE A LA CORRUPCIÓN Y EFICAZ EN LA GESTIÓN GUBERNAMENTAL.

TEMÁTICA: 01 GOBIERNO INNOVADOR

OBJETIVO ESPECÍFICO: 01 PROMOVER UN ALTO DESEMPEÑO Y UN ADECUADO DESARROLLO ADMINISTRATIVO QUE CONTRIBUYAN A LA TRANSPARENCIA E INNOVACIÓN INSTITUCIONAL.

ESTRATEGIA: 01 OPTIMIZAR LOS PROCESOS INSTITUCIONALES A TRAVÉS DE MECANISMOS EFICIENTES Y LA IMPLEMENTACIÓN DE SOLUCIONES TECNOLÓGICAS, ASÍ COMO DEL FORTALECIMIENTO DEL USO DE LAS HERRAMIENTAS DIGITALES.

LÍNEA DE ACCIÓN: 02 PROMOVER LA SIMPLIFICACIÓN DE TRÁMITES, SERVICIOS Y REGULACIONES EN BENEFICIO DE LA CIUDADANÍA.

LÍNEA DE ACCIÓN: 03 IMPLEMENTAR MECANISMOS INNOVADORES DE PARTICIPACIÓN CIUDADANA QUE EVALÚEN LA POLÍTICA REGULATORIA EN EL ESTADO.

LÍNEA DE ACCIÓN: 04 PROPICIAR LA APERTURA RÁPIDA DE EMPRESAS DE BAJO RIESGO EN LOS MUNICIPIOS DEL ESTADO, MEDIANTE LA IMPLEMENTACIÓN DE PROGRAMAS DE MEJORA REGULATORIA.

LÍNEA DE ACCIÓN: 06 FACILITAR EL ACCESO A LOS TRÁMITES Y SERVICIOS GUBERNAMENTALES AL INTERIOR DEL ESTADO.

LÍNEA DE ACCIÓN: 08 POTENCIAR LAS CAPACIDADES TÉCNICAS Y ADMINISTRATIVAS DE LOS SERVIDORES PÚBLICOS PARA MEJORAR EL DESEMPEÑO DE SUS FUNCIONES.

TEMÁTICA: 02 COMBATE A LA CORRUPCIÓN

OBJETIVO ESPECÍFICO: 01 PROMOVER LA RENDICIÓN DE CUENTAS Y LA INTEGRIDAD EN EL SERVICIO PÚBLICO PARA COMBATIR LA CORRUPCIÓN.

ESTRATEGIA: 01 IMPULSAR ACCIONES QUE PERMITAN DETECTAR, DENUNCIAR, INVESTIGAR Y SANCIONAR LOS ACTOS DE CORRUPCIÓN.

LÍNEA DE ACCIÓN: 03 PROMOVER ESTRATEGIAS DE FOMENTO A LA ÉTICA E INTEGRIDAD EN EL EJERCICIO DE LA FUNCIÓN PÚBLICA.

LÍNEA DE ACCIÓN: 05 MEJORAR LA VINCULACIÓN ENTRE LOS DIFERENTES SECTORES DE LA SOCIEDAD PARA FOMENTAR LA PARTICIPACIÓN SOCIAL Y VIGILANCIA CIUDADANA.

LÍNEA DE ACCIÓN: 07 IMPULSAR ACCIONES COORDINADAS ENTRE LOS ENTES PÚBLICOS DEL ESTADO DE ACUERDO CON EL MARCO JURÍDICO PARA EL COMBATE A LA CORRUPCIÓN.

TEMÁTICA: 04 GOBIERNO PRESENTE

OBJETIVO ESPECÍFICO: 01 CONSOLIDAR UN GOBIERNO CERCANO A LA GENTE, A TRAVÉS DE UN ESQUEMA POLÍTICO Y ADMINISTRATIVO QUE PROMUEVA LA VINCULACIÓN CON LA CIUDADANÍA Y LA PRESENCIA EN AL INTERIOR Y EXTERIOR DEL ESTADO.

ESTRATEGIA: 01 DESARROLLAR POLÍTICAS EFECTIVAS QUE RESPONDAN A LAS NECESIDADES Y DEMANDAS DE LA SOCIEDAD.

LÍNEA DE ACCIÓN: 02 COORDINAR ESTRATEGIAS PARA ASEGURAR LA GOBERNANZA.

LÍNEA DE ACCIÓN: 03 INCORPORAR A TODOS LOS SECTORES DE LA SOCIEDAD EN EL PROCESO DE TOMA DE DECISIONES.

LÍNEA DE ACCIÓN: 05 IMPULSAR EL FORTALECIMIENTO INSTITUCIONAL PARA CONTAR CON UN GOBIERNO EFICIENTE, A TRAVÉS DEL DESARROLLO DE CAPACIDADES.

LÍNEA DE ACCIÓN: 06 INCREMENTAR LA PRESENCIA INSTITUCIONAL AL INTERIOR DEL ESTADO.

LÍNEA DE ACCIÓN: 07 GENERAR VÍNCULOS NACIONALES E INTERNACIONALES QUE ATRAIGAN BENEFICIOS PARA EL DESARROLLO DEL ESTADO.

LÍNEA DE ACCIÓN: 08 GENERAR Y DIFUNDIR INFORMACIÓN INSTITUCIONAL A TRAVÉS MEDIOS DE COMUNICACIÓN, EN TODAS LAS MODALIDADES, PARA FORTALECER LA COMUNICACIÓN SOCIAL.

Programas Especiales (Transversales)

PROGRAMA ESPECIAL : 06 PROGRAMA ESPECIAL ANTICORRUPCIÓN



MATRIZ DE INDICADORES PARA RESULTADOS

P011 - FORTALECIMIENTO A LA MEJORA REGULATORIA

Objetivos, Indicadores y Metas de la MIR

FIN

RESUMEN NARRATIVO	INDICADOR	MEDIOS DE VERIFICACIÓN		SUPUESTO
CONTRIBUIR A UN GOBIERNO ABIERTO QUE GARANTICE EL COMBATE A LA CORRUPCIÓN Y EFICIENCIA GUBERNAMENTAL MEDIANTE EL FORTALECIMIENTO A LA SIMPLIFICACIÓN Y DESREGULACIÓN NORMATIVA DE LOS TRÁMITES Y SERVICIOS QUE OFERTAN LOS SUJETOS OBLIGADOS EN EL SISTEMA ESTATAL DE MEJORA REGULATORIA COMO UNA ACCIÓN PRIORITARIA EN LA ENTIDAD POR PARTE DE LA AUTORIDAD EN LA MATERIA.	INDICADOR DE AVANCE DE LA ESTRATEGIA NACIONAL DE MEJORA REGULATORIA (IENMR) EN EL ÁMBITO ESTATAL.	A) REPORTE DE RESULTADOS ESTATALES DEL INDICADOR DE AVANCE DE LA ESTRATEGIA NACIONAL DE MEJORA REGULATORIA (IENMR). B) OBSERVATORIO NACIONAL DE MEJORA REGULATORIA (ONMR). C) ANUAL. D) SITIO OFICIAL DEL OBSERVATORIO NACIONAL DE MEJORA REGULATORIA (ONMR) > ARCHIVOS ONMR > REPORTE DE RESULTADOS ESTATALES INDICADOR DE AVANCE DE LA ESTRATEGIA NACIONAL DE MEJORA REGULATORIA (IENMR) > PUEBLA (https://www.onmr.org.mx/#divResultados). E) 2017,2018, 2019, 2020, 2022.		LOS SUJETOS OBLIGADOS LLEVAN A CABO, EN TIEMPO Y FORMA, LA SIMPLIFICACIÓN Y DESREGULACIÓN NORMATIVA DE LOS TRÁMITES Y SERVICIOS QUE OFRECEN A LA CIUDADANÍA.
	TIPO ESTRATÉGICO	DIMENSIÓN EFICACIA	FRECUENCIA ANUAL	META 72.40

PROPÓSITO

RESUMEN NARRATIVO	INDICADOR	MEDIOS DE VERIFICACIÓN		SUPUESTO
LOS SUJETOS OBLIGADOS, FORTALECEN EL SISTEMA ESTATAL DE MEJORA REGULATORIA, A TRAVÉS DE ACCIONES DE SIMPLIFICACIÓN DE TRÁMITES Y DESREGULACIÓN NORMATIVA CON UN ENFOQUE DE TRANSPARENCIA Y RENDICIÓN DE CUENTAS EN BENEFICIO DE LA CIUDADANÍA.	PORCENTAJE DE AVANCE DE LA POLÍTICA DE MEJORA REGULATORIA IMPLEMENTADA, CON BASE EN LA ESTRATEGIA ESTATAL Y NACIONAL DE MEJORA REGULATORIA.	A) INFORME ANUAL DE LA COMISIÓN DE MEJORA REGULATORIA DEL ESTADO DE PUEBLA. B) COMISIÓN DE MEJORA REGULATORIA DEL ESTADO DE PUEBLA. C) COMISIÓN DE MEJORA REGULATORIA DEL ESTADO DE PUEBLA. D) ANUAL. E) SITIO OFICIAL DE LA COMISIÓN DE MEJORA REGULATORIA DEL ESTADO DE PUEBLA - INFORMACIÓN ADICIONAL > INFORME COMISIÓN DE MEJORA REGULATORIA DEL ESTADO DE PUEBLA (COMEREP) (https://mregulatoria.puebla.gob.mx/informe-comerep). F) 2020, 2021, 2022, 2023, 2024.		EL CONSEJO ESTATAL DE MEJORA REGULATORIA EVALÚA EN TIEMPO Y FORMA LOS AVANCES DE LA POLÍTICA DE MEJORA REGULATORIA IMPLEMENTADA.
	TIPO ESTRATÉGICO	DIMENSIÓN EFICACIA	FRECUENCIA ANUAL	META 80.00

COMPONENTE 1

RESUMEN NARRATIVO	INDICADOR	MEDIOS DE VERIFICACIÓN		SUPUESTO
SISTEMA ESTATAL DE MEJORA REGULATORIA INTEGRADO.	NÚMERO DE INSTANCIAS DEL SISTEMA ESTATAL DE MEJORA REGULATORIA INTEGRADAS.	A) INFORME EJECUTIVO QUE CONTENGA ALGUNA DE LA SIGUIENTE INFORMACIÓN: ACTAS DE SESIÓN DEL CONSEJO ESTATAL DE MEJORA REGULATORIA, O ACTAS DE SESIÓN DE LA INSTANCIA DE PARTICIPACIÓN CIUDADANA, O ESTRATEGIA ESTATAL DE MEJORA REGULATORIA PUBLICADA, O DECRETO DE CREACIÓN DE LA COMISIÓN DE MEJORA REGULATORIA, O CONVENIOS FIRMADOS CON ORGANISMOS AUTÓNOMOS, O BASE DE DATOS DE SUJETOS OBLIGADOS DEL ESTADO DE PUEBLA. B) COMISIÓN DE MEJORA REGULATORIA DEL ESTADO DE PUEBLA. C) SEMESTRAL. D) SITIO OFICIAL DE LA COMISIÓN DE MEJORA REGULATORIA DEL ESTADO DE PUEBLA > INFORMACIÓN ADICIONAL > INFORME DE LA COMISIÓN DE MEJORA REGULATORIA DEL ESTADO DE PUEBLA (COMEREP) (https://mregulatoria.puebla.gob.mx/informe-comerep). E) 2020, 2021, 2022, 2023, 2024.		LAS INSTANCIAS ESTABLECIDAS EN EL ARTÍCULO 20 DE LA LEY DE MEJORA REGULATORIA Y BUENA ADMINISTRACIÓN, ARTICULAN Y VIGILAN EN TIEMPO Y FORMA, LA DEBIDA IMPLEMENTACIÓN DEL SISTEMA ESTATAL DE MEJORA REGULATORIA.
	TIPO GESTIÓN	DIMENSIÓN EFICIENCIA	FRECUENCIA SEMESTRAL	META 6.00



MATRIZ DE INDICADORES PARA RESULTADOS

P011 - FORTALECIMIENTO A LA MEJORA REGULATORIA

COMPONENTE 2

RESUMEN NARRATIVO	INDICADOR	MEDIOS DE VERIFICACIÓN		SUPUESTO
POLÍTICA DE MEJORA REGULATORIA EN LOS MUNICIPIOS IMPLEMENTADA.	NÚMERO DE ACCIONES DE LA POLÍTICA DE MEJORA REGULATORIA IMPLEMENTADAS POR LOS MUNICIPIOS CON CONVENIO FIRMADO.	A) INFORME EJECUTIVO QUE CONTENGA ALGUNA DE LA SIGUIENTE INFORMACIÓN: CONVENIOS DE COORDINACIÓN CON MUNICIPIOS, O CERTIFICACIONES DEL SISTEMA DE APERTURA RÁPIDA DE EMPRESAS (SARE), O PROGRAMA DE RECONOCIMIENTO Y OPERACIÓN DEL SISTEMA DE APERTURA RÁPIDA DE EMPRESAS (PROSARE), O VENTANILLA DE CONSTRUCCIÓN SIMPLIFICADA (VECS), O PROGRAMA DE REFORMA A SECTORES PRIORITARIOS (PROREFORMA), O SIMPLIFICACIÓN DE CARGAS (SIMPLIFICA), O MÉTODO ECONÓMICO Y JURÍDICO DE REFORMA ADMINISTRATIVA (MEJORA), O ACTAS DE SESIÓN DE CONSEJOS MUNICIPALES, O REPORTE DE ACCIONES DE LA POLÍTICA DE MEJORA REGULATORIA IMPLEMENTADAS POR LOS MUNICIPIOS CON CONVENIO FIRMADO. B) DIRECCIÓN DE POLÍTICA REGULATORIA DE LA COMISIÓN DE MEJORA REGULATORIA DEL ESTADO DE PUEBLA. C) SEMESTRAL D) SITIO OFICIAL DE LA COMISIÓN DE MEJORA REGULATORIA DEL ESTADO DE PUEBLA - MEJORA REGULATORIA MUNICIPAL (https://mregulatoria.puebla.gob.mx/mejora-regulatoria-municipal). E) 2021, 2022, 2023, 2024.		LOS MUNICIPIOS TIENEN INTERÉS PARA COORDINARSE CON LA COMISIÓN DE MEJORA REGULATORIA PARA IMPLEMENTAR LA POLÍTICA DE MEJORA REGULATORIA.
	TIPO GESTIÓN	DIMENSIÓN EFICIENCIA	FRECUENCIA SEMESTRAL	META 12.00



MATRIZ DE INDICADORES PARA RESULTADOS

P012 - DISEÑO Y CONDUCCIÓN DE LA ESTRATEGIA DIGITAL ESTATAL

Datos de Identificación del Programa Presupuestario

RESPONSABLE DEL PROGRAMA PRESUPUESTARIO	INSTANCIA(S) EJECUTORA(S) DEL PP	IMPORTE : \$ 142,488,235.00
RAMO : 20 - ADMINISTRACIÓN	127 - SECRETARÍA DE ADMINISTRACIÓN	142,488,235.00
INSTITUCIÓN : 127 - SECRETARÍA DE ADMINISTRACIÓN		
UNIDAD RESPONSABLE : 3100 - DIRECCIÓN GENERAL DE GOBIERNO DIGITAL		

POBLACIÓN OBJETIVO : SE PLANEA ATENDER A 43 DEPENDENCIAS Y ENTIDADES QUE DEPENDEN DEL EJECUTIVO Y QUE SOLICITAN APOYO A LAS ÁREAS ADSCRITAS A LA DIRECCIÓN GENERAL DE GOBIERNO DIGITAL.

Alineación

Plan Estatal de Desarrollo

PLAN ESTATAL DE DESARROLLO

EJE: 05 TRANSPARENCIA, PARTICIPACIÓN CIUDADANA Y COMBATE A LA CORRUPCIÓN

OBJETIVO: 01 FOMENTAR UN GOBIERNO ABIERTO A LA CIUDADANÍA, GARANTE DEL COMBATE A LA CORRUPCIÓN Y EFICAZ EN LA GESTIÓN GUBERNAMENTAL.

TEMÁTICA: 01 GOBIERNO INNOVADOR

OBJETIVO ESPECÍFICO: 01 PROMOVER UN ALTO DESEMPEÑO Y UN ADECUADO DESARROLLO ADMINISTRATIVO QUE CONTRIBUYAN A LA TRANSPARENCIA E INNOVACIÓN INSTITUCIONAL.

ESTRATEGIA: 01 OPTIMIZAR LOS PROCESOS INSTITUCIONALES A TRAVÉS DE MECANISMOS EFICIENTES Y LA IMPLEMENTACIÓN DE SOLUCIONES TECNOLÓGICAS, ASÍ COMO DEL FORTALECIMIENTO DEL USO DE LAS HERRAMIENTAS DIGITALES.

LÍNEA DE ACCIÓN: 05 FORTALECER LA COBERTURA ADMINISTRATIVA INSTITUCIONAL, A TRAVÉS DE USO DE LAS TECNOLOGÍAS DE LA INFORMACIÓN Y LAS COMUNICACIONES.

LÍNEA DE ACCIÓN: 06 FACILITAR EL ACCESO A LOS TRÁMITES Y SERVICIOS GUBERNAMENTALES AL INTERIOR DEL ESTADO.

Programas Especiales (Transversales)

PROGRAMA ESPECIAL : 06 PROGRAMA ESPECIAL ANTICORRUPCIÓN

Objetivos, Indicadores y Metas de la MIR

FIN

RESUMEN NARRATIVO	INDICADOR	MEDIOS DE VERIFICACIÓN		SUPUESTO
CONTRIBUIR AL FORTALECIMIENTO DE SOLUCIONES TECNOLÓGICAS PARA MEJORAR LA ESTRATEGIA DIGITAL ESTATAL MEDIANTE LA IMPLEMENTACIÓN DE TECNOLOGÍAS DE LA INFORMACIÓN Y COMUNICACIÓN QUE PERMITAN LA MODERNIZACIÓN DE TRÁMITES Y SERVICIOS A LA POBLACIÓN.	ÍNDICE DE COMPETITIVIDAD ESTATAL (IMCO) SUBÍNDICE-GOBIERNOS-POSICIONES Y GRUPOS DE COMPETITIVIDAD.	A) NOMBRE DE DOCUMENTO: ÍNDICE DE COMPETITIVIDAD ESTATAL B) ÁREA QUE LO ELABORA: CENTRO DE INVESTIGACIÓN EN POLÍTICA PÚBLICA A. C. FUENTE DE INFORMACIÓN: PORTAL ÍNDICE DE COMPETITIVIDAD ESTATAL (IMCO). D) FRECUENCIA DE MEDICIÓN: ANUAL E) EN SU CASO, LA LIGA OFICIAL DE LA INSTITUCIÓN Y RUTA DE ACCESO: https://imco.org.mx/indices/ F) SERIE DE INFORMACIÓN DISPONIBLE: JUNIO 2026.		LAS DEPENDENCIAS Y ENTIDADES DE LA ADMINISTRACIÓN PÚBLICA FOMENTAN A LA CIUDADANÍA, LA INFORMACIÓN, INTERACCIÓN, TRANSACCIÓN, INTEGRACIÓN Y PARTICIPACIÓN DEL USO DE NUEVAS TECNOLOGÍAS DE LA INFORMACIÓN Y COMUNICACIÓN EN LOS TRÁMITES Y SERVICIOS.
		TIPO ESTRATÉGICO	DIMENSIÓN EFICACIA	FRECUENCIA ANUAL

PROPÓSITO

RESUMEN NARRATIVO	INDICADOR	MEDIOS DE VERIFICACIÓN		SUPUESTO
LAS DEPENDENCIAS Y ENTIDADES DE LA ADMINISTRACIÓN PÚBLICA ESTATAL SE BENEFICIAN CON TECNOLOGÍAS DE LA INFORMACIÓN Y COMUNICACIÓN NORMADAS, QUE PERMITAN MODERNIZAR Y OPTIMIZAR LOS TRÁMITES Y SERVICIOS A LA POBLACIÓN.	PORCENTAJE DE DEPENDENCIAS Y ENTIDADES DE LA ADMINISTRACIÓN PÚBLICA ESTATAL QUE PRESENTARON REQUERIMIENTOS Y FUERON ATENDIDOS DE MANERA SATISFACTORIA.	REPORTE ANUAL DE REQUERIMIENTOS PRESENTADOS POR LAS DEPENDENCIAS Y ENTIDADES DE LA ADMINISTRACIÓN PÚBLICA ATENDIDOS, EMITIDO POR LA DIRECCIÓN GENERAL DE GOBIERNO DIGITAL.		DEPENDENCIAS Y ENTIDADES DISPUESTAS A ALINEARSE A LOS PROCESOS TECNOLÓGICOS.
		TIPO ESTRATÉGICO	DIMENSIÓN EFICACIA	FRECUENCIA ANUAL



MATRIZ DE INDICADORES PARA RESULTADOS

P012 - DISEÑO Y CONDUCCIÓN DE LA ESTRATEGIA DIGITAL ESTATAL

COMPONENTE 1

RESUMEN NARRATIVO	INDICADOR	MEDIOS DE VERIFICACIÓN		SUPUESTO
ACTUALIZACIÓN TECNOLÓGICA DE LOS BIENES INFORMÁTICOS Y DE COMUNICACIÓN ATENDIDAS.	NÚMERO DE PROCESOS DE ACTUALIZACIONES Y MANTENIMIENTOS A TECNOLOGÍAS Y BIENES INFORMÁTICOS.	REPORTE TRIMESTRAL DE SOLICITUDES DE ACTUALIZACIÓN Y MANTENIMIENTO ATENDIDAS, EMITIDO POR LA DIRECCIÓN DE INFRAESTRUCTURA TECNOLÓGICA. INFORMACIÓN DISPONIBLE AL CIERRE DE CADA TRIMESTRE.		EXISTEN SOLICITUDES DE ATENCIÓN A REPORTES DE INCIDENCIAS POR PARTE DE LOS USUARIOS DEL GOBIERNO DEL ESTADO DE PUEBLA, ASI COMO REQUERIMIENTOS QUE PERMITAN MANTENER ACTUALIZADA LA INFRAESTRUCTURA TECNOLÓGICA.
	TIPO GESTIÓN	DIMENSIÓN EFICIENCIA	FRECUENCIA TRIMESTRAL	META 20.00

COMPONENTE 2

RESUMEN NARRATIVO	INDICADOR	MEDIOS DE VERIFICACIÓN		SUPUESTO
PRESTACIÓN DE SERVICIOS DE TECNOLOGÍAS DE LA INFORMACIÓN Y COMUNICACIONES REALIZADOS.	PORCENTAJE DE SERVICIOS DE TIC EN MATERIA DE ACTUALIZACIONES, PROYECTOS, DESARROLLO E IMPLEMENTACIÓN DE SOLUCIONES TECNOLÓGICAS ATENDIDOS SATISFACTORIAMENTE.	REPORTE TRIMESTRAL DE SERVICIOS DE TECNOLOGÍAS DE LA INFORMACIÓN Y COMUNICACIONES REALIZADOS, EMITIDO POR LA DIRECCIÓN DE SOLUCIONES TECNOLÓGICAS. INFORMACIÓN DISPONIBLE AL CIERRE DE CADA TRIMESTRE.		EXISTE NECESIDAD DE LAS DEPENDENCIAS Y ENTIDADES PARA EL USO DE TECNOLOGÍAS INNOVADORAS.
	TIPO GESTIÓN	DIMENSIÓN EFICIENCIA	FRECUENCIA TRIMESTRAL	META 100.00

COMPONENTE 3

RESUMEN NARRATIVO	INDICADOR	MEDIOS DE VERIFICACIÓN		SUPUESTO
REGULACIÓN NORMATIVA A PROCESOS EN MATERIA DE TECNOLOGÍAS DE LA INFORMACIÓN Y COMUNICACIÓN IMPLEMENTADAS.	PORCENTAJE DE LAS DEPENDENCIAS Y ENTIDADES CON PROCESOS TECNOLÓGICOS NORMADOS, EN MATERIA DE TECNOLOGÍAS DE LA INFORMACIÓN Y COMUNICACIÓN (TIC).	REPORTE TRIMESTRAL DE REGULACIÓN NORMATIVA DE PROCESOS DE TECNOLOGÍA DE LA INFORMACIÓN Y COMUNICACIÓN (TIC) IMPLEMENTADOS, EMITIDOS POR LA DIRECCIÓN DE NORMATIVIDAD Y EVALUACIÓN, INFORMACIÓN DISPONIBLE AL CIERRE DE CADA TRIMESTRE.		EXISTE DISPOSICIÓN DE PARTE DE LAS DEPENDENCIAS Y ENTIDADES PARA APEGARSE A LOS PROCESOS EN MATERIA DE TECNOLOGÍAS DE LA INFORMACIÓN Y COMUNICACIÓN.
	TIPO GESTIÓN	DIMENSIÓN EFICIENCIA	FRECUENCIA TRIMESTRAL	META 100.00

COMPONENTE 4

RESUMEN NARRATIVO	INDICADOR	MEDIOS DE VERIFICACIÓN		SUPUESTO
FORTALECIMIENTO DE LA PLATAFORMA INTEGRAL DIGITAL DEL GOBIERNO DEL ESTADO DE PUEBLA IMPLEMENTADO.	NÚMERO DE OPERACIONES REALIZADAS DENTRO DE LA PLATAFORMA INTEGRAL DIGITAL.	INFORME EJECUTIVO CON EL DETALLE DE LAS OPERACIONES REALIZADAS DENTRO DE LA PLATAFORMA INTEGRAL DIGITAL, EMITIDO POR LA DIRECCIÓN DE SOLUCIONES TECNOLÓGICAS. SEMESTRAL DISPONIBLE: AL CIERRE DEL SEMESTRE.		SE CUENTA CON EL ADECUADO FUNCIONAMIENTO DE LOS SERVICIOS TECNOLÓGICOS QUE PERMITAN LA OPERACIÓN CONTINUA DE LA PLATAFORMA INTEGRAL DIGITAL.
	TIPO GESTIÓN	DIMENSIÓN EFICIENCIA	FRECUENCIA SEMESTRAL	META 10,000,000.00

COMPONENTE 5

RESUMEN NARRATIVO	INDICADOR	MEDIOS DE VERIFICACIÓN		SUPUESTO
FORTALECIMIENTO DE LA CIBERSEGURIDAD Y ADQUISICIÓN DE EQUIPAMIENTO PARA EL CENTRO DE OPERACIONES DE SEGURIDAD (SOC) DEL GOBIERNO DEL ESTADO DE PUEBLA IMPLEMENTADO.	PORCENTAJE DE SOLICITUDES DE RESOLUCIÓN DE INCIDENTES DE SEGURIDAD ATENDIDOS.	REPORTE SEMESTRAL DE SEGUIMIENTO DE SOLICITUDES RECIBIDAS, ATENDIDOS Y ESTADÍSTICAS DE ATENCIÓN, GENERADO POR LA DIRECCIÓN DE INFRAESTRUCTURA TECNOLÓGICA. DISPONIBLE AL CIERRE DE CADA SEMESTRE.		SE DISPONE DE LA PLATAFORMA DE OPERACIÓN EN ÓPTIMO FUNCIONAMIENTO.
	TIPO GESTIÓN	DIMENSIÓN EFICIENCIA	FRECUENCIA SEMESTRAL	META 100.00



MATRIZ DE INDICADORES PARA RESULTADOS

P012 - DISEÑO Y CONDUCCIÓN DE LA ESTRATEGIA DIGITAL ESTATAL

COMPONENTE 6

RESUMEN NARRATIVO	INDICADOR		MEDIOS DE VERIFICACIÓN		SUPUESTO
FORTALECIMIENTO DE LA SEGURIDAD Y PROTECCIÓN DE INFORMACIÓN MEDIANTE UN CENTRO DE OPERACIONES DE RED (NOC).	NÚMERO DE SOLICITUDES ARRIBADAS AL CENTRO DE OPERACIONES DE RED (NOC) ATENDIDAS SATISFACTORIAMENTE.		REPORTE TRIMESTRAL DE SOLICITUDES ARRIBADAS AL CENTRO DE OPERACIONES DE RED (NOC) ATENDIDAS. INFORMACIÓN DISPONIBLE AL CIERRE DE CADA TRIMESTRE.		SE DISPONE DE SERVICIOS DE INTERNET Y ENERGÍA ELÉCTRICA CONTINUOS.
	TIPO GESTIÓN	DIMENSIÓN EFICIENCIA	FRECUENCIA TRIMESTRAL	META 800.00	MÉTODO DE CÁLCULO DATO ABSOLUTO



MATRIZ DE INDICADORES PARA RESULTADOS

P014 - ADMINISTRACIÓN EFICIENTE DE RECURSOS DEL GOBIERNO DEL ESTADO

Datos de Identificación del Programa Presupuestario

RESPONSABLE DEL PROGRAMA PRESUPUESTARIO	INSTANCIA(S) EJECUTORA(S) DEL PP	IMPORTE : \$ 732,338,656.00
RAMO : 20 - ADMINISTRACIÓN	127 - SECRETARÍA DE ADMINISTRACIÓN	732,338,656.00
INSTITUCIÓN : 127 - SECRETARÍA DE ADMINISTRACIÓN		
UNIDAD RESPONSABLE : 2000 - SUBSECRETARÍA DE ADMINISTRACIÓN		

POBLACIÓN OBJETIVO : DEPENDENCIAS Y ENTIDADES DEL GOBIERNO DEL ESTADO DE PUEBLA QUE PERTENECEN AL PODER EJECUTIVO

Alineación

Plan Estatal de Desarrollo

PLAN ESTATAL DE DESARROLLO

EJE: 05 TRANSPARENCIA, PARTICIPACIÓN CIUDADANA Y COMBATE A LA CORRUPCIÓN

OBJETIVO: 01 FOMENTAR UN GOBIERNO ABIERTO A LA CIUDADANÍA, GARANTE DEL COMBATE A LA CORRUPCIÓN Y EFICAZ EN LA GESTIÓN GUBERNAMENTAL.

TEMÁTICA: 01 GOBIERNO INNOVADOR

OBJETIVO ESPECÍFICO: 01 PROMOVER UN ALTO DESEMPEÑO Y UN ADECUADO DESARROLLO ADMINISTRATIVO QUE CONTRIBUYAN A LA TRANSPARENCIA E INNOVACIÓN INSTITUCIONAL.

ESTRATEGIA: 01 OPTIMIZAR LOS PROCESOS INSTITUCIONALES A TRAVÉS DE MECANISMOS EFICIENTES Y LA IMPLEMENTACIÓN DE SOLUCIONES TECNOLÓGICAS, ASÍ COMO DEL FORTALECIMIENTO DEL USO DE LAS HERRAMIENTAS DIGITALES.

LÍNEA DE ACCIÓN: 07 PROMOVER LA ADMINISTRACIÓN EFICIENTE DE LOS BIENES MUEBLES E INMUEBLES DEL GOBIERNO DEL ESTADO.

LÍNEA DE ACCIÓN: 08 POTENCIAR LAS CAPACIDADES TÉCNICAS Y ADMINISTRATIVAS DE LOS SERVIDORES PÚBLICOS PARA MEJORAR EL DESEMPEÑO DE SUS FUNCIONES.

LÍNEA DE ACCIÓN: 09 VALORIZAR EL SERVICIO PÚBLICO A TRAVÉS DE INCENTIVOS, MEJORAS, PROMOCIONES QUE MEJOREN SUS CONDICIONES LABORALES.

TEMÁTICA: 02 COMBATE A LA CORRUPCIÓN

OBJETIVO ESPECÍFICO: 01 PROMOVER LA RENDICIÓN DE CUENTAS Y LA INTEGRIDAD EN EL SERVICIO PÚBLICO PARA COMBATIR LA CORRUPCIÓN.

ESTRATEGIA: 01 IMPULSAR ACCIONES QUE PERMITAN DETECTAR, DENUNCIAR, INVESTIGAR Y SANCIONAR LOS ACTOS DE CORRUPCIÓN.

LÍNEA DE ACCIÓN: 01 MEJORAR LOS PROCESOS DE CONTROL Y EVALUACIÓN DEL DESEMPEÑO DE LA GESTIÓN GUBERNAMENTAL.

TEMÁTICA: 03 GOBIERNO EFICIENTE

OBJETIVO ESPECÍFICO: 01 ADMINISTRAR DE MANERA EFICIENTE LOS RECURSOS PÚBLICOS DISPONIBLES PARA ALCANZAR LAS METAS ECONÓMICAS, SOCIALES Y FISCALES.

ESTRATEGIA: 01 PROMOVER UNA CULTURA DE EFICIENCIA Y MEJORA CONTINUA, PARA LOGRAR UN ADECUADO EJERCICIO DE LOS RECURSOS PÚBLICOS.

LÍNEA DE ACCIÓN: 05 FORTALECER EL SISTEMA DE EVALUACIÓN DEL DESEMPEÑO.

Programas Especiales (Transversales)

PROGRAMA ESPECIAL : 03 PROGRAMA ESPECIAL IGUALDAD SUSTANTIVA

PROGRAMA ESPECIAL : 06 PROGRAMA ESPECIAL ANTICORRUPCIÓN

Objetivos, Indicadores y Metas de la MIR

FIN

RESUMEN NARRATIVO	INDICADOR	MEDIOS DE VERIFICACIÓN	SUPUESTO
CONTRIBUIR A CONSOLIDAR UNA ADMINISTRACIÓN PÚBLICA MODERNA E INNOVADORA MEDIANTE UNA GESTIÓN EFICAZ Y EFICIENTE DE LOS RECURSOS HUMANOS Y MATERIALES DEL GOBIERNO DEL ESTADO.	POSICIÓN DEL ESTADO DE PUEBLA EN EL SUBÍNDICE DE SISTEMA POLÍTICO Y GOBIERNOS DEL ÍNDICE DE COMPETITIVIDAD ESTATAL.	INSTITUTO MEXICANO PARA LA COMPETITIVIDAD A.C. (IMCO). ÍNDICE DE COMPETITIVIDAD ESTATAL. DISPONIBLE PARA CONSULTA EN LA SIGUIENTE RUTA: HTTPS://IMCO.ORG.MX/INDICES/#INDICES > ÍNDICE DE COMPETITIVIDAD ESTATAL > DOCUMENTO > RESULTADOS POR ESTADO > PUEBLA	LA PLANEACIÓN PARA EL DESARROLLO DEL ESTADO CONTEMPLA UNA POLÍTICA DE GESTIÓN EFICIENTE DE LOS RECURSOS PARA EL FORTALECIMIENTO GUBERNAMENTAL.
	TIPO ESTRATÉGICO	DIMENSIÓN EFICACIA	FRECUENCIA ANUAL
			MÉTODO DE CÁLCULO DATO ABSOLUTO



MATRIZ DE INDICADORES PARA RESULTADOS

P014 - ADMINISTRACIÓN EFICIENTE DE RECURSOS DEL GOBIERNO DEL ESTADO

PROPÓSITO

RESUMEN NARRATIVO	INDICADOR	MEDIOS DE VERIFICACIÓN		SUPUESTO
LAS DEPENDENCIAS Y ENTIDADES DE LA ADMINISTRACIÓN PÚBLICA DEL ESTADO DE PUEBLA GESTIONAN DE MANERA EFICIENTE DE LOS RECURSOS HUMANOS Y MATERIALES CUMPLIENDO CON LOS CRITERIOS DE CALIDAD, AUSTERIDAD Y TRANSPARENCIA.	NÚMERO DE PROCEDIMIENTOS ADMINISTRATIVOS QUE CUMPLEN CON LOS CRITERIOS PARA UNA GESTIÓN EFICIENTE ATENDIDOS POR LAS UNIDADES RESPONSABLES DE LA SUBSECRETARÍA DE ADMINISTRACIÓN DURANTE EL EJERCICIO.	ESTRUCTURAS ORGÁNICAS AUTORIZADAS-> DIRECCIÓN GENERAL DE CAPITAL HUMANO; MANUALES ADMINISTRATIVOS AUTORIZADOS > DIRECCIÓN GENERAL DE CAPITAL HUMANO; BECAS OTORGADAS > DIRECCIÓN DE RECURSOS HUMANOS; REPORTE Y EVIDENCIA FOTOGRÁFICA DE SERVICIO DE MANTENIMIENTO A INMUEBLES > DIRECCIÓN DE RECURSOS MATERIALES Y SERVICIOS GENERALES; ÓRDENES DE SERVICIO DE MANTENIMIENTO > DIRECCIÓN DE RECURSOS MATERIALES Y SERVICIOS GENERALES; ÓRDENES DE SERVICIO DE MANTENIMIENTO DE VEHÍCULOS OFICIALES > DIRECCIÓN DE RECURSOS MATERIALES Y SERVICIOS GENERALES.		QUE EXISTAN LAS CONDICIONES FAVORABLES EN APEGO A LA NORMATIVIDAD POR PARTE DE LAS DEPENDENCIAS Y ENTIDADES DE LA ADMINISTRACIÓN PÚBLICA ESTATAL.
	TIPO ESTRATÉGICO	DIMENSIÓN EFICACIA	FRECUENCIA SEMESTRAL	META 100.00
				MÉTODO DE CÁLCULO DATO ABSOLUTO

COMPONENTE 1

RESUMEN NARRATIVO	INDICADOR	MEDIOS DE VERIFICACIÓN		SUPUESTO
ATENCIÓN Y SEGUIMIENTO A LOS RECURSOS HUMANOS Y FORTALECIMIENTO ADMINISTRATIVO REALIZADO.	NÚMERO DE ATENCIONES A LAS ACCIONES EN MATERIA DE DESARROLLO INTEGRAL DE LOS RECURSOS HUMANOS DE LA SECRETARÍA.	ESTRUCTURAS ORGÁNICAS REVISADAS->DIRECCIÓN GENERAL DE CAPITAL HUMANO-> SEMESTRAL->2025; MANUALES ADMINISTRATIVOS REVISADOS->DIRECCIÓN GENERAL DE CAPITAL HUMANO-> SEMESTRAL->2025; INFORME DE CONSTANCIAS DE SERVICIOS EXPEDIDAS Y BASE DE DATOS DE BECAS OTORGADAS->DIRECCIÓN DE RECURSOS HUMANOS-> SEMESTRAL->2025.		LAS DEPENDENCIAS Y ENTIDADES SOLICITAN REVISIÓN PARA LA MODIFICACIÓN DE ESTRUCTURAS ORGÁNICAS, ASIMISMO SOLICITAN REVISIÓN DE LOS MANUALES ADMINISTRATIVOS PARA SU AUTORIZACIÓN. LOS SERVIDORES PÚBLICOS SOLICITAN LA PRESTACIÓN DE SERVICIOS QUE SON ENTREGADOS EN TIEMPO Y FORMA.
	TIPO GESTIÓN	DIMENSIÓN EFICIENCIA	FRECUENCIA SEMESTRAL	META 8.00
				MÉTODO DE CÁLCULO DATO ABSOLUTO

COMPONENTE 2

RESUMEN NARRATIVO	INDICADOR	MEDIOS DE VERIFICACIÓN		SUPUESTO
RECURSOS MATERIALES Y SERVICIOS GENERALES ATENDIDOS.	NÚMERO DE SOLICITUDES ATENDIDAS DE REQUISICIONES EN MATERIA DE RECURSOS MATERIALES Y SERVICIOS GENERALES, REQUERIDAS POR LAS DEPENDENCIAS Y ENTIDADES DEL ESTADO.	SOLICITUDES DE MANTENIMIENTO A INMUEBLES Y/U ÓRDENES DE SERVICIO DE MANTENIMIENTO > DIRECCIÓN DE RECURSOS MATERIALES Y SERVICIOS GENERALES > SEMESTRAL > 2025; ÓRDENES DE SERVICIO DE MANTENIMIENTO DE VEHÍCULOS OFICIALES > DIRECCIÓN DE RECURSOS MATERIALES Y SERVICIOS GENERALES > SEMESTRAL > 2025; REQUISICIONES DE RECURSOS MATERIALES > DIRECCIÓN DE RECURSOS MATERIALES Y SERVICIOS GENERALES > SEMESTRAL > 2025.		LOS INMUEBLES Y VEHÍCULOS OFICIALES ASIGNADOS A LA SECRETARÍA DE ADMINISTRACIÓN QUE RECIBEN SERVICIOS DE MANTENIMIENTO SE CONSERVAN EN BUEN ESTADO PARA SU USO.
	TIPO GESTIÓN	DIMENSIÓN EFICIENCIA	FRECUENCIA SEMESTRAL	META 6.00
				MÉTODO DE CÁLCULO DATO ABSOLUTO

COMPONENTE 3

RESUMEN NARRATIVO	INDICADOR	MEDIOS DE VERIFICACIÓN		SUPUESTO
BIENES MUEBLES E INMUEBLES PATRIMONIO DEL GOBIERNO DEL ESTADO ADMINISTRADOS.	NÚMERO DE ACCIONES DE ADMINISTRACIÓN REALIZADAS DE LOS BIENES MUEBLES E INMUEBLES QUE CONFORMAN EL PATRIMONIO DEL GOBIERNO DEL ESTADO.	REPORTES DE INVENTARIOS DE LOS BIENES MUEBLES E INMUEBLES DEL GOBIERNO DEL ESTADO DE PUEBLA, LOCALIZADOS EN LAS BASES DE DATOS DE LA DIRECCIÓN DE BIENES MUEBLES E INMUEBLES-> DIRECCIÓN DE BIENES MUEBLES E INMUEBLES > SEMESTRAL > 2025.		QUE LAS DEPENDENCIAS Y ENTIDADES INFORMEN SOBRE LAS BAJAS, ADQUISICIONES Y SEGUROS, ASÍ COMO LAS NECESIDADES DE MANTENIMIENTO O REVISIONES ESTRUCTURALES DE LOS MISMOS PARA QUE LA DIRECCIÓN DE BIENES MUEBLES E INMUEBLES SE ENCARGUE DE LOS RESPECTIVOS TRÁMITES.
	TIPO GESTIÓN	DIMENSIÓN EFICIENCIA	FRECUENCIA SEMESTRAL	META 8.00
				MÉTODO DE CÁLCULO DATO ABSOLUTO



MATRIZ DE INDICADORES PARA RESULTADOS

P014 - ADMINISTRACIÓN EFICIENTE DE RECURSOS DEL GOBIERNO DEL ESTADO

COMPONENTE 4


RESUMEN NARRATIVO	INDICADOR	MEDIOS DE VERIFICACIÓN		SUPUESTO	
PROCEDIMIENTOS DE ADJUDICACIÓN PARA LAS DIVERSAS DEPENDENCIAS Y ENTIDADES DE LA ADMINISTRACIÓN PÚBLICA REALIZADOS.	NÚMERO DE PROCEDIMIENTOS DE ADJUDICACIÓN REALIZADOS PARA LAS DIVERSAS DEPENDENCIAS Y ENTIDADES DE LA ADMINISTRACIÓN PÚBLICA.	INFORME QUE CONTenga EL NÚMERO TOTAL Y DATOS RELEVANTES DE LOS PROCEDIMIENTOS DE ADJUDICACIÓN REALIZADOS POR LA DIRECCIÓN DE ADQUISICIONES DE BIENES Y SERVICIOS> DIRECCIÓN DE ADQUISICIONES DE BIENES Y SERVICIOS > SEMESTRAL > 2025.		LAS DEPENDENCIAS Y ENTIDADES CUMPLEN CON LOS REQUISITOS ESTABLECIDOS PARA LA INSTRUMENTACIÓN DE LOS PROCEDIMIENTOS DE ADJUDICACIÓN.	
	TIPO	DIMENSIÓN	FRECUENCIA	META	MÉTODO DE CÁLCULO
	GESTIÓN	EFICIENCIA	SEMESTRAL	400.00	DATO ABSOLUTO

COMPONENTE 5

RESUMEN NARRATIVO	INDICADOR	MEDIOS DE VERIFICACIÓN		SUPUESTO	
OBRA PÚBLICA Y SERVICIOS RELACIONADOS CON LA MISMA ADJUDICADOS EN EL ÁMBITO ESTATAL Y FEDERAL.	PORCENTAJE DE PROCEDIMIENTOS DE ADJUDICACIÓN DE OBRA PÚBLICA Y SERVICIOS RELACIONADAS CON LA MISMA MEDIANTE EL PROCEDIMIENTO DE LICITACIÓN PÚBLICA Y SUS EXCEPCIONES EN EL ÁMBITO ESTATAL Y FEDERAL.	COPIA DE FORMATO FDA TAT 02 VALIDADO POR LA DEPENDENCIA Y/O ENTIDAD SOLICITANTE> DIRECCIÓN DE LICITACIONES Y CONTRATACIÓN DE OBRA PÚBLICA > SEMESTRAL > 2025; COPIA DE ACTAS DE FALLO DE PROCEDIMIENTO DE ADJUDICACIÓN DE OBRA PÚBLICA, SERVICIOS RELACIONADOS CON LA MISMA Y SUS EXCEPCIONES>DIRECCIÓN DE LICITACIONES Y CONTRATACIÓN DE OBRA PÚBLICA > SEMESTRAL > 2025; LISTADO DE PROCEDIMIENTOS DE ADJUDICACIÓN DE OBRA PÚBLICA Y SERVICIOS RELACIONADAS CON LA MISMA > DIRECCIÓN DE LICITACIONES Y CONTRATACIÓN DE OBRA PÚBLICA > SEMESTRAL > 2025.		QUE LA DIRECCIÓN DE LICITACIONES Y CONTRATACIÓN DE OBRA PÚBLICA REALICE PROCEDIMIENTOS DE LICITACIÓN PÚBLICA Y SUS EXCEPCIONES, CONFORME A LAS SOLICITUDES QUE REALIZAN LAS DEPENDENCIAS Y ENTIDADES EN TIEMPO Y FORMA CON BASE EN SU SUFICIENCIA PRESUPUESTAL.	
	TIPO	DIMENSIÓN	FRECUENCIA	META	MÉTODO DE CÁLCULO
	GESTIÓN	EFICIENCIA	TRIMESTRAL	100.00	(V1/V2)*100

COMPONENTE 6


RESUMEN NARRATIVO	INDICADOR	MEDIOS DE VERIFICACIÓN		SUPUESTO	
SERVICIOS AÉREOS REALIZADOS POR LAS AERONAVES PERTENECIENTES AL GOBIERNO DEL ESTADO DE PUEBLA.	NÚMERO DE APOYOS SOLICITADOS PARA LA ATENCIÓN DE LOS SERVICIOS AÉREOS.	REPORTES DE SERVICIOS DE AMBULANCIA AÉREA, VUELOS POLICIACOS, VIGILANCIA, CONTINGENCIAS Y TRASLADOS OFICIALES A TRAVÉS DE LAS AERONAVES PROPIEDAD DEL GOBIERNO DEL ESTADO EMITIDOS POR LA TITULAR DE LA DIRECCIÓN, EN EL QUE CONSTAN LOS REPORTES DE VUELO > DIRECCIÓN DE SERVICIOS DE APOYO AL EJECUTIVO > SEMESTRAL > 2025.		QUE PARA LA OPERATIVIDAD DE LOS SERVICIOS AÉREOS SE LLEVEN A CABO LAS ACCIONES DE MANTENIMIENTO NECESARIAS PARA ESTAR EN CONDICIONES DE ATENDER LAS SOLICITUDES DE VUELO.	
	TIPO	DIMENSIÓN	FRECUENCIA	META	MÉTODO DE CÁLCULO
	GESTIÓN	EFICIENCIA	SEMESTRAL	700.00	DATO ABSOLUTO



RAMO: 21 CONSEJERÍA JURÍDICA

PRESUPUESTO BASADO EN RESULTADOS







MATRIZ DE INDICADORES PARA RESULTADOS

E085 - EJERCICIO DE LAS FUNCIONES JURÍDICAS Y NOTARIALES

Datos de Identificación del Programa Presupuestario

RESPONSABLE DEL PROGRAMA PRESUPUESTARIO	INSTANCIA(S) EJECUTORA(S) DEL PP	IMPORTE: \$ 70,004,332.00
RAMO : 21 - CONSEJERÍA JURÍDICA	135 - CONSEJERÍA JURÍDICA	70,004,332.00
INSTITUCIÓN : 135 - CONSEJERÍA JURÍDICA		
UNIDAD RESPONSABLE : 1000 - CONSEJERÍA JURÍDICA		
POBLACIÓN OBJETIVO : UNIDADES JURIDICAS DE DEPENDENCIAS Y ENTIDADES Y NOTARIAS PÚBLICAS		

Alineación

Plan Estatal de Desarrollo

PLAN ESTATAL DE DESARROLLO

EJE: 01 JUSTICIA SOCIAL Y FORTALECIMIENTO DEL ESTADO DE DERECHO

OBJETIVO: 01 MEJORAR LAS CONDICIONES DE SEGURIDAD Y GOBERNABILIDAD EN EL ESTADO.

TEMÁTICA: 03 GOBERNABILIDAD Y PAZ SOCIAL

OBJETIVO ESPECÍFICO: 01 ASEGURAR UN ENTORNO DE PAZ Y ESTABILIDAD EN EL ESTADO.

ESTRATEGIA: 01 PROMOVER ACCIONES QUE CONTRIBUYAN A CONSTRUIR UNA SOCIEDAD CON PAZ SOCIAL Y CULTURA DE LA LEGALIDAD.

LÍNEA DE ACCIÓN: 12 FOMENTAR LA CULTURA DE LA LEGALIDAD EN LAS DEPENDENCIAS Y ENTIDADES DE LA ADMINISTRACIÓN PÚBLICA ESTATAL, ASÍ COMO EN LA CIUDADANÍA.

LÍNEA DE ACCIÓN: 13 PROMOVER EL FORTALECIMIENTO DEL MARCO JURÍDICO ESTATAL.

LÍNEA DE ACCIÓN: 14 CONSOLIDAR EL VÍNCULO CON ACTORES ESTRATÉGICOS A FIN DE PRESERVAR EL ESTADO DE DERECHO.

Programas Especiales (Transversales)

PROGRAMA ESPECIAL : 03 PROGRAMA ESPECIAL IGUALDAD SUSTANTIVA

Objetivos, Indicadores y Metas de la MIR

FIN

RESUMEN NARRATIVO	INDICADOR	MEDIOS DE VERIFICACIÓN		SUPUESTO
CONTRIBUIR A GARANTIZAR UN ESTADO DE DERECHO Y CULTURA DE LA LEGALIDAD MEDIANTE LA SUPERVISIÓN CONSTANTE Y EFECTIVA A LAS DEPENDENCIAS, ENTIDADES Y NOTARIAS PÚBLICAS.	NÚMERO DE SUPERVISIONES REALIZADAS POR LAS ÁREAS DE LA CONSEJERÍA JURÍDICA.	ACTAS DE SUPERVISIÓN A LAS UNIDADES JURÍDICAS DE LAS DEPENDENCIAS Y ENTIDADES Y VISITAS DE SUPERVISIÓN REALIZADAS A NOTARIAS PÚBLICAS FRECUENCIA DE MEDICIÓN ANUAL		LAS DEPENDENCIAS, ENTIDADES Y NOTARIAS SE RIGEN EN ESTRICTO APEGO AL MARCO JURÍDICO.
	TIPO ESTRATÉGICO	DIMENSIÓN EFICACIA	FRECUENCIA ANUAL	META 249.00

PROPÓSITO

RESUMEN NARRATIVO	INDICADOR	MEDIOS DE VERIFICACIÓN		SUPUESTO
LAS DEPENDENCIAS, ENTIDADES Y NOTARIAS PÚBLICAS CUENTAN CON CERTEZA JURÍDICA QUE GARANTICE LA LEGALIDAD EN EL MARCO JURÍDICO.	NÚMERO DE ACTUALIZACIONES REALIZADAS AL MARCO JURÍDICO QUE GARANTIZAN EL ESTADO DE DERECHO.	LEYES, REGLAMENTOS, ACUERDOS, CONVENIOS, QUE FUERON ACTUALIZADOS Y PUBLICADOS DURANTE EL EJERCICIO FISCAL 2025. FRECUENCIA DE MEDICIÓN ANUAL INFORMACIÓN DISPONIBLE A LOS 15 DÍAS POSTERIORES DEL AÑO QUE SE INFORMA. FUENTE: ORDEN JURÍDICO POBLANO. RUTA: Se ingresa a la página Orden Jurídico Poblano: https://ojp.puebla.gob.mx/ , se ingresa el año en la opción de búsqueda		LAS DEPENDENCIAS Y ENTIDADES CUENTAN CON UN MARCO JURÍDICO ACTUALIZADO.
	TIPO ESTRATÉGICO	DIMENSIÓN EFICACIA	FRECUENCIA ANUAL	META 400.00



MATRIZ DE INDICADORES PARA RESULTADOS

E085 - EJERCICIO DE LAS FUNCIONES JURÍDICAS Y NOTARIALES

COMPONENTE 1

RESUMEN NARRATIVO	INDICADOR	MEDIOS DE VERIFICACIÓN		SUPUESTO
NOTARIAS PÚBLICAS PARA VERIFICAR EL APEGO AL MARCO JURÍDICO, SUPERVISADAS.	PORCENTAJE DE VISITAS DE SUPERVISIÓN A NOTARIAS PÚBLICAS.	LISTADO DETALLADO DE LAS NOTIFICACIONES Y SUPERVISIÓN REALIZADAS A LAS NOTARIAS. FRECUENCIA DE MEDICIÓN TRIMESTRAL. INFORMACIÓN DISPONIBLE: 15 DÍAS POSTERIORES AL TRIMESTRE QUE SE INFORMA		LAS NOTARIAS PÚBLICAS REALIZAN SUS FUNCIONES CON APEGO AL MARCO JURÍDICO VIGENTE.
	TIPO GESTIÓN	DIMENSIÓN EFICACIA	FRECUENCIA TRIMESTRAL	META 100.00

COMPONENTE 2

RESUMEN NARRATIVO	INDICADOR	MEDIOS DE VERIFICACIÓN		SUPUESTO
REVISIONES AL MARCO JURÍDICO DE DEPENDENCIAS, ENTIDADES Y MUNICIPIOS, SOLICITADAS.	PORCENTAJE DE REVISIONES AL MARCO JURÍDICO ATENDIDAS FAVORABLEMENTE.	RELACIÓN DETALLADA DE LAS SOLICITUDES Y CONTESTACIONES. FRECUENCIA DE MEDICIÓN SEMESTRAL. INFORMACIÓN DISPONIBLE: 15 DÍAS POSTERIORES AL CIERRE DEL SEMESTRE QUE SE INFORMA		LAS DEPENDENCIAS, ENTIDADES Y MUNICIPIOS SOLICITAN LA REVISIÓN DE SU MARCO JURÍDICO.
	TIPO GESTIÓN	DIMENSIÓN EFICACIA	FRECUENCIA SEMESTRAL	META 100.00

COMPONENTE 3

RESUMEN NARRATIVO	INDICADOR	MEDIOS DE VERIFICACIÓN		SUPUESTO
REPRESENTACIÓN DEL TITULAR DEL EJECUTIVO EN LITIGIOS POR INCONFORMIDADES AL MARCO JURÍDICO REALIZADAS.	NUMERO DE ASUNTOS LITIGIOSOS ATENDIDOS.	LISTADO DE LOS AMPAROS, DENUNCIAS Y DEMANDAS CONCLUIDAS FAVORABLEMENTE. FRECUENCIA DE MEDICIÓN SEMESTRAL INFORMACIÓN DISPONIBLE 15 DÍAS POSTERIORES AL CIERRE DEL PERIODO QUE SE INFORMA		DISMINUCIÓN DE INCONFORMIDADES POR EL MARCO JURÍDICO.
	TIPO GESTIÓN	DIMENSIÓN EFICACIA	FRECUENCIA SEMESTRAL	META 270.00

COMPONENTE 4

RESUMEN NARRATIVO	INDICADOR	MEDIOS DE VERIFICACIÓN		SUPUESTO
ACCIONES PARA MEJORA DEL DESEMPEÑO DE LAS UNIDADES JURÍDICAS DE LAS DEPENDENCIAS Y ENTIDADES.	ACCIONES REALIZADAS PARA LA MEJORA DEL DESEMPEÑO DE LAS UNIDADES JURÍDICAS DE LAS DEPENDENCIAS Y ENTIDADES.	TABLERO DE CONTROL DEL DESEMPEÑO DE LAS UNIDADES JURÍDICAS. FRECUENCIA DE MEDICIÓN TRIMESTRAL INFORMACIÓN DISPONIBLE: 15 DÍAS POSTERIORES AL TRIMESTRE QUE SE INFORMA		LAS UNIDADES JURÍDICAS DE LAS DEPENDENCIAS Y ENTIDADES CUMPLEN CON EL DESEMPEÑO DE SUS ACTIVIDADES.
	TIPO GESTIÓN	DIMENSIÓN EFICACIA	FRECUENCIA TRIMESTRAL	META 14.00

COMPONENTE 5

RESUMEN NARRATIVO	INDICADOR	MEDIOS DE VERIFICACIÓN		SUPUESTO
GESTIÓN A LOS PROCEDIMIENTOS POR VIOLACIÓN A LOS DERECHOS HUMANOS DONDE SEÑALEN AL TITULAR DEL EJECUTIVO Y DE LA CONSEJERÍA JURÍDICA.	PORCENTAJE DE SOLICITUDES EN LA MATERIA DE LOS DERECHOS HUMANOS DONDE SEÑALEN AL TITULAR DEL EJECUTIVO Y AL TITULAR DE LA CONSEJERÍA JURÍDICA.	CONCENTRADO DE OFICIOS DE QUEJAS, SOLICITUDES DE INFORMACIÓN Y RECOMENDACIONES POR VIOLACIÓN A LOS DERECHOS HUMANOS. FRECUENCIA DE MEDICIÓN SEMESTRAL. INFORMACIÓN DISPONIBLE: 15 DÍAS POSTERIORES AL SEMESTRE QUE SE INFORMA		LA CIUDADANÍA ESTA CONFORME POR EL ACTUAR DE LAS ENTIDADES Y DEPENDENCIAS DEL GOBIERNO.
	TIPO GESTIÓN	DIMENSIÓN EFICACIA	FRECUENCIA SEMESTRAL	META 100.00




MATRIZ DE INDICADORES PARA RESULTADOS

E085 - EJERCICIO DE LAS FUNCIONES JURÍDICAS Y NOTARIALES

COMPONENTE 6


RESUMEN NARRATIVO	INDICADOR	MEDIOS DE VERIFICACIÓN		SUPUESTO	
FUNCIONAMIENTO DE LA COMISIÓN DE ESTUDIOS JURÍDICOS IMPLEMENTADO.	ELABORACIÓN DE LINEAMIENTOS QUE HABRÁN DE OBSERVAR LAS DEPENDENCIAS Y ENTIDADES PARA LA SUSCRIPCIÓN DE CONTRATOS, CONVENIOS Y DEMÁS INSTRUMENTOS JURÍDICOS.	OFICIO DE APROBACIÓN DE LOS LINEAMIENTOS. FRECUENCIA DE MEDICIÓN IRREGULAR. INFORMACIÓN DISPONIBLE: 15 DÍAS POSTERIORES A LA APROBACIÓN		LAS UNIDADES JURÍDICAS DE LA ADMINISTRACIÓN PÚBLICA ESTATAL SE APEGAN A LOS LINEAMIENTOS.	
		TIPO	DIMENSIÓN	FRECUENCIA	META
	GESTIÓN	EFICACIA	ANUAL	1.00	DATO ABSOLUTO



RAMO: 22 ENTIDADES NO SECTORIZADAS

PRESUPUESTO BASADO EN RESULTADOS







MATRIZ DE INDICADORES PARA RESULTADOS

E087 - COMUNICACIÓN DE LA ACTIVIDAD GUBERNAMENTAL Y AGENDA DIGITAL

Datos de Identificación del Programa Presupuestario

RESPONSABLE DEL PROGRAMA PRESUPUESTARIO	INSTANCIA(S) EJECUTORA(S) DEL PP	IMPORTE : \$ 44,836,556.00
RAMO : 22 - ENTIDADES NO SECTORIZADAS	117 - COORDINACIÓN GENERAL DE COMUNICACIÓN Y AGENDA DIGITAL	44,836,556.00
INSTITUCIÓN : 117 - COORDINACIÓN GENERAL DE COMUNICACIÓN Y AGENDA DIGITAL		
UNIDAD RESPONSABLE : DA30 - COORDINACIÓN GENERAL DE COMUNICACIÓN Y AGENDA DIGITAL		
POBLACIÓN OBJETIVO : 185 MUNICIPIOS DE LAS 22 REGIONES DEL ESTADO DE PUEBLA		

Alineación

Plan Estatal de Desarrollo

PLAN ESTATAL DE DESARROLLO

EJE: 05 TRANSPARENCIA, PARTICIPACIÓN CIUDADANA Y COMBATE A LA CORRUPCIÓN

OBJETIVO: 01 FOMENTAR UN GOBIERNO ABIERTO A LA CIUDADANÍA, GARANTE DEL COMBATE A LA CORRUPCIÓN Y EFICAZ EN LA GESTIÓN GUBERNAMENTAL.

TEMÁTICA: 04 GOBIERNO PRESENTE

OBJETIVO ESPECÍFICO: 01 CONSOLIDAR UN GOBIERNO CERCANO A LA GENTE, A TRAVÉS DE UN ESQUEMA POLÍTICO Y ADMINISTRATIVO QUE PROMUEVA LA VINCULACIÓN CON LA CIUDADANÍA Y LA PRESENCIA EN AL INTERIOR Y EXTERIOR DEL ESTADO.

ESTRATEGIA: 01 DESARROLLAR POLÍTICAS EFECTIVAS QUE RESPONDAN A LAS NECESIDADES Y DEMANDAS DE LA SOCIEDAD.

LÍNEA DE ACCIÓN: 08 GENERAR Y DIFUNDIR INFORMACIÓN INSTITUCIONAL A TRAVÉS MEDIOS DE COMUNICACIÓN, EN TODAS LAS MODALIDADES, PARA FORTALECER LA COMUNICACIÓN SOCIAL.

Programas Especiales (Transversales)

PROGRAMA ESPECIAL : 03 PROGRAMA ESPECIAL IGUALDAD SUSTANTIVA

Objetivos, Indicadores y Metas de la MIR

FIN

RESUMEN NARRATIVO	INDICADOR	MEDIOS DE VERIFICACIÓN	SUPUESTO										
CONTRIBUIR CON EL FOMENTO DE UN GOBIERNO ABIERTO A LA CIUDADANÍA, GARANTE DEL COMBATE A LA CORRUPCIÓN Y EFICAZ EN LA GESTIÓN GUBERNAMENTAL, MEDIANTE LA GENERACIÓN Y DIFUSIÓN DE INFORMACIÓN INSTITUCIONAL A TRAVÉS MEDIOS DE COMUNICACIÓN, EN TODAS LAS MODALIDADES, PARA FORTALECER LA COMUNICACIÓN SOCIAL.	PORCENTAJE DE ACCIONES DE DIFUSIÓN DEL QUEHACER GUBERNAMENTAL DIFUNDIDAS.	DOCUMENTO CONCENTRADOR DE EVIDENCIAS SOBRE ACCIONES DE DIFUSIÓN DEL QUEHACER GUBERNAMENTAL. LA FRECUENCIA DE DISPONIBILIDAD ES ANUAL. LA INFORMACIÓN ES GENERADA POR LA DIRECCIÓN GENERAL DE MEDIOS REGIONALES, DIRECCIÓN GENERAL DE COMUNICACIÓN, DIRECCIÓN GENERAL DE MERCADOTECNIA, DIRECCIÓN GENERAL DE NARRATIVA DIGITAL, DIRECCIÓN GENERAL DE CONVERSACIÓN DIGITAL Y DIRECCIÓN GENERAL DE IMAGEN INSTITUCIONAL. Y SE PUEDEN CONSULTAR EN LAS PÁGINAS: https://www.puebla.gob.mx/index.php/noticias , https://www.youtube.com/@Gov_Puebla , https://www.facebook.com/GobPuebla/ , https://x.com/GOB_PUEBLA .	LAS DEPENDENCIAS Y ENTIDADES SOLICITAN LA DIFUSIÓN DE ACCIONES, PROGRAMAS Y CAMPAÑAS GUBERNAMENTALES EN DIFERENTES MEDIOS DE COMUNICACIÓN.										
	<table border="1" style="width: 100%; border-collapse: collapse;"> <thead> <tr> <th style="text-align: center;">TIPO</th> <th style="text-align: center;">DIMENSIÓN</th> <th style="text-align: center;">FRECUENCIA</th> <th style="text-align: center;">META</th> <th style="text-align: center;">MÉTODO DE CÁLCULO</th> </tr> </thead> <tbody> <tr> <td style="text-align: center;">ESTRATÉGICO</td> <td style="text-align: center;">EFICACIA</td> <td style="text-align: center;">ANUAL</td> <td style="text-align: center;">100.00</td> <td style="text-align: center;">(V1/V2)*100</td> </tr> </tbody> </table>	TIPO	DIMENSIÓN	FRECUENCIA	META	MÉTODO DE CÁLCULO	ESTRATÉGICO	EFICACIA	ANUAL	100.00	(V1/V2)*100		
TIPO	DIMENSIÓN	FRECUENCIA	META	MÉTODO DE CÁLCULO									
ESTRATÉGICO	EFICACIA	ANUAL	100.00	(V1/V2)*100									



MATRIZ DE INDICADORES PARA RESULTADOS

E087 - COMUNICACIÓN DE LA ACTIVIDAD GUBERNAMENTAL Y AGENDA DIGITAL

PROPÓSITO

RESUMEN NARRATIVO	INDICADOR	MEDIOS DE VERIFICACIÓN		SUPUESTO
LA POBLACIÓN DE 185 MUNICIPIOS DE LAS 22 REGIONES DEL ESTADO DE PUEBLA RECIBEN INFORMACIÓN DEL QUEHACER GUBERNAMENTAL DE FORMA EFECTIVA.	PORCENTAJE DE MUNICIPIOS CON DIFUSIÓN DEL QUEHACER GUBERNAMENTAL.	DOCUMENTO CONCENTRADOR DE EVIDENCIAS SOBRE MUNICIPIOS CON DIFUSIÓN DEL QUEHACER GUBERNAMENTAL. LA FRECUENCIA DE DISPONIBILIDAD ES ANUAL. LA INFORMACIÓN ES GENERADA POR DIVERSAS ÁREAS DEL ORGANISMO, Y SE PUEDEN CONSULTAR EN LAS PÁGINAS: https://www.puebla.gob.mx/index.php/noticias , https://www.youtube.com/@Gob_Puebla , https://www.facebook.com/GobPuebla/ , https://x.com/GOB_PUEBLA .		LAS DEPENDENCIAS Y ENTIDADES GENERAN INFORMACIÓN SOBRE ACCIONES, PROGRAMAS Y CAMPAÑAS GUBERNAMENTALES QUE INCIDEN EN LA POBLACIÓN DE MUNICIPIOS DE LAS 22 REGIONES DEL ESTADO.
	TIPO	DIMENSIÓN	FRECUENCIA	META
ESTRATÉGICO	EFICIENCIA	ANUAL	100.00	(V1/V2)*100

COMPONENTE 1

RESUMEN NARRATIVO	INDICADOR	MEDIOS DE VERIFICACIÓN		SUPUESTO
SERVICIOS DE COMUNICACIÓN GUBERNAMENTAL DIGITAL IMPLEMENTADA.	PORCENTAJE DE PUBLICACIONES DE ACCIONES DEL QUEHACER GUBERNAMENTAL EN CUENTAS ASOCIADAS A REDES SOCIALES INSTITUCIONALES DIFUNDIDAS.	LISTADO DE FRECUENCIA MENSUAL DE PUBLICACIONES DE ACCIONES DEL QUEHACER GUBERNAMENTAL DIFUNDIDAS EN CUENTAS DE REDES SOCIALES INSTITUCIONALES EN RESGUARDO DE LA DIRECCIÓN GENERAL DE CONVERSACIÓN DIGITAL, EL CUAL PUEDE SER CONSULTADO EN: https://www.facebook.com/GobPuebla/ , https://x.com/GOB_PUEBLA .		LAS DEPENDENCIAS Y ENTIDADES SOLICITAN LA PUBLICACIÓN DE ACCIONES DEL QUEHACER GUBERNAMENTAL EN CUENTAS DE REDES SOCIALES INSTITUCIONALES.
	TIPO	DIMENSIÓN	FRECUENCIA	META
ESTRATÉGICO	EFICIENCIA	MENSUAL	100.00	(V1/V2)*100

COMPONENTE 2

RESUMEN NARRATIVO	INDICADOR	MEDIOS DE VERIFICACIÓN		SUPUESTO
CAMPAÑAS GUBERNAMENTALES DE DIFUSIÓN, PROMOCIÓN, PREVENCIÓN Y SENSIBILIZACIÓN PROMOCIONADAS.	PORCENTAJE DE CAMPAÑAS DE DIFUSIÓN, PROMOCIÓN, PREVENCIÓN Y SENSIBILIZACIÓN ATENDIDAS.	LISTADO DE FRECUENCIA TRIMESTRAL DE CAMPAÑAS GUBERNAMENTALES DE DIFUSIÓN, PROMOCIÓN, PREVENCIÓN Y SENSIBILIZACIÓN, EN RESGUARDO DE LA DIRECCIÓN GENERAL DE MERCADOTECNIA.		LAS DEPENDENCIAS Y ENTIDADES SOLICITAN LA DIFUSIÓN DE CAMPAÑAS DE PROMOCIÓN, PREVENCIÓN Y SENSIBILIZACIÓN.
	TIPO	DIMENSIÓN	FRECUENCIA	META
ESTRATÉGICO	EFICIENCIA	TRIMESTRAL	100.00	(V1/V2)*100

COMPONENTE 3

RESUMEN NARRATIVO	INDICADOR	MEDIOS DE VERIFICACIÓN		SUPUESTO
CAMPAÑAS GUBERNAMENTALES DISEÑADAS Y CREADAS.	PORCENTAJE DE CAMPAÑAS GUBERNAMENTALES DISEÑADAS Y CREADAS.	LISTADO DE CAMPAÑAS GUBERNAMENTALES DISEÑADAS Y CREADAS. ESTE DOCUMENTO TIENE UNA FRECUENCIA TRIMESTRAL. EL ÁREA QUE RESGUARDA LA INFORMACIÓN ES LA DIRECCIÓN GENERAL DE IMAGEN INSTITUCIONAL.		LAS DEPENDENCIAS Y ENTIDADES SOLICITAN EL DISEÑO DE CAMPAÑAS GUBERNAMENTALES DE DIFUSIÓN, PREVENCIÓN Y SENSIBILIZACIÓN.
	TIPO	DIMENSIÓN	FRECUENCIA	META
GESTIÓN	EFICIENCIA	TRIMESTRAL	100.00	(V1/V2)*100



MATRIZ DE INDICADORES PARA RESULTADOS

E087 - COMUNICACIÓN DE LA ACTIVIDAD GUBERNAMENTAL Y AGENDA DIGITAL

COMPONENTE 4

RESUMEN NARRATIVO	INDICADOR	MEDIOS DE VERIFICACIÓN	SUPUESTO										
BOLETINES DIGITALES CON INFORMACIÓN GUBERNAMENTAL DIFUNDIDA.	PORCENTAJE DE BOLETINES DIGITALES INFORMATIVOS DIFUNDIDOS.	LISTADO DE BOLETINES INFORMATIVOS DIGITALES DIFUNDIDOS CON FRECUENCIA DE MEDICIÓN MENSUAL, DOCUMENTOS BAJO RESGUARDO DE LA DIRECCIÓN GENERAL DE COMUNICACIÓN. LOS BOLETINES PUEDEN SER VERIFICADOS EN LA SIGUIENTE DIRECCIÓN ELECTRÓNICA: https://www.puebla.gob.mx/index.php/noticias	LAS DEPENDENCIAS Y ENTIDADES A TRAVÉS DE SUS ACCIONES GUBERNAMENTALES SOLICITAN QUE SE EMITAN BOLETINES INFORMATIVOS DIGITALES EN EL PORTAL DE GOBIERNO DEL ESTADO DE PUEBLA Y EN MEDIOS DE COMUNICACIÓN.										
	<table border="1" style="width: 100%; border-collapse: collapse;"> <thead> <tr> <th style="text-align: center;">TIPO</th> <th style="text-align: center;">DIMENSIÓN</th> <th style="text-align: center;">FRECUENCIA</th> <th style="text-align: center;">META</th> <th style="text-align: center;">MÉTODO DE CÁLCULO</th> </tr> </thead> <tbody> <tr> <td style="text-align: center;">ESTRATÉGICO</td> <td style="text-align: center;">EFICIENCIA</td> <td style="text-align: center;">MENSUAL</td> <td style="text-align: center;">100.00</td> <td style="text-align: center;">$(V1/V2)*100$</td> </tr> </tbody> </table>	TIPO	DIMENSIÓN	FRECUENCIA	META	MÉTODO DE CÁLCULO	ESTRATÉGICO	EFICIENCIA	MENSUAL	100.00	$(V1/V2)*100$		
TIPO	DIMENSIÓN	FRECUENCIA	META	MÉTODO DE CÁLCULO									
ESTRATÉGICO	EFICIENCIA	MENSUAL	100.00	$(V1/V2)*100$									

COMPONENTE 5

RESUMEN NARRATIVO	INDICADOR	MEDIOS DE VERIFICACIÓN	SUPUESTO										
GESTIÓN ADMINISTRATIVA EFICIENTE, TRANSPARENTE E IGUALITARIA IMPLEMENTADA.	PORCENTAJE DE ACTIVIDADES REALIZADAS DEL PLAN ANUAL DE CAPACITACIÓN DE LA COORDINACIÓN GENERAL DE COMUNICACIÓN Y AGENDA DIGITAL.	INFORME CON FRECUENCIA DE MEDICIÓN IRREGULAR, DE AVANCE DEL PLAN DE CAPACITACIÓN EN RESGUARDO DE LA UNIDAD DE ENLACE ADMINISTRATIVO.	EL PERSONAL PARTICIPA EN LAS ACTIVIDADES PROGRAMADAS EN EL PLAN ANUAL DE CAPACITACIÓN.										
	<table border="1" style="width: 100%; border-collapse: collapse;"> <thead> <tr> <th style="text-align: center;">TIPO</th> <th style="text-align: center;">DIMENSIÓN</th> <th style="text-align: center;">FRECUENCIA</th> <th style="text-align: center;">META</th> <th style="text-align: center;">MÉTODO DE CÁLCULO</th> </tr> </thead> <tbody> <tr> <td style="text-align: center;">GESTIÓN</td> <td style="text-align: center;">EFICIENCIA</td> <td style="text-align: center;">IRREGULAR</td> <td style="text-align: center;">100.00</td> <td style="text-align: center;">$(V1/V2)*100$</td> </tr> </tbody> </table>	TIPO	DIMENSIÓN	FRECUENCIA	META	MÉTODO DE CÁLCULO	GESTIÓN	EFICIENCIA	IRREGULAR	100.00	$(V1/V2)*100$		
TIPO	DIMENSIÓN	FRECUENCIA	META	MÉTODO DE CÁLCULO									
GESTIÓN	EFICIENCIA	IRREGULAR	100.00	$(V1/V2)*100$									



MATRIZ DE INDICADORES PARA RESULTADOS

E088 - DESARROLLO INTEGRAL DE LOS PUEBLOS INDÍGENAS

Datos de Identificación del Programa Presupuestario

RESPONSABLE DEL PROGRAMA PRESUPUESTARIO	INSTANCIA(S) EJECUTOR(A)S DEL PP	IMPORTE: \$ 39,532,101.00
RAMO : 22 - ENTIDADES NO SECTORIZADAS	138 - INSTITUTO POBLANO DE LOS PUEBLOS INDÍGENAS	39,532,101.00
INSTITUCIÓN : 138 - INSTITUTO POBLANO DE LOS PUEBLOS INDÍGENAS		
UNIDAD RESPONSABLE : DA3Q - INSTITUTO POBLANO DE LOS PUEBLOS INDÍGENAS		

POBLACIÓN OBJETIVO : PERSONAS DE MUNICIPIOS INDÍGENAS, MUNICIPIOS CON PRESENCIA DE POBLACIÓN INDÍGENA Y MUNICIPIOS CON PRESENCIA INDÍGENA DISPERSA.

Alineación

Plan Estatal de Desarrollo

PLAN ESTATAL DE DESARROLLO

EJE: 04 DESARROLLO INTEGRAL, EDUCACIÓN Y DIVERSIDAD CULTURAL

OBJETIVO: 01 REDUCIR LAS CARENCIAS SOCIALES EN EL ESTADO, CON UN ENFOQUE DE INTERSECCIONALIDAD.

TEMÁTICA: 06 ATENCIÓN A PUEBLOS INDÍGENAS

OBJETIVO ESPECÍFICO: 01 RECONOCER, RESPETAR Y GARANTIZAR LOS DERECHOS, LA AUTONOMÍA Y EL BIENESTAR DE LOS PUEBLOS Y COMUNIDADES INDÍGENAS.

ESTRATEGIA: 01 IMPULSAR ACCIONES QUE CONTRIBUYAN A DISMINUIR LA DESIGUALDAD EN LOS PUEBLOS Y COMUNIDADES INDÍGENAS, BAJO UN ENFOQUE DE DERECHOS CON PERTINENCIA CULTURAL.

LÍNEA DE ACCIÓN: 01 PROMOVER ESQUEMAS DE ORGANIZACIÓN PRODUCTIVA PARA IMPULSAR UN DESARROLLO CON IDENTIDAD.

LÍNEA DE ACCIÓN: 02 PROPICIAR INICIATIVAS DE EMPRENDIMIENTO PRODUCTIVO EN COMUNIDADES INDÍGENAS CON DIVERSOS SECTORES, CON PERSPECTIVA DE GÉNERO.

LÍNEA DE ACCIÓN: 03 FORTALECER LAS TÉCNICAS PRODUCTIVAS DE LAS COMUNIDADES INDÍGENAS QUE PERMITAN PRESERVAR SU IDENTIDAD.

LÍNEA DE ACCIÓN: 04 IMPULSAR MECANISMOS DE SENSIBILIZACIÓN RESPECTO A LOS DERECHOS HUMANOS, SOCIALES Y POLÍTICOS DE LOS PUEBLOS INDÍGENAS.

LÍNEA DE ACCIÓN: 05 PRESERVAR LA MEMORIA HISTÓRICA, LOS SISTEMAS NORMATIVOS Y LA IDENTIDAD DE LOS PUEBLOS INDÍGENAS.

LÍNEA DE ACCIÓN: 06 IMPLEMENTAR ACCIONES DE REVALORACIÓN CULTURAL, ORIENTADAS A ERRADICAR LA DISCRIMINACIÓN HACIA LOS PUEBLOS INDÍGENAS.

LÍNEA DE ACCIÓN: 07 PROMOVER EL DESARROLLO, LA CONSERVACIÓN Y REVITALIZACIÓN DE LAS LENGUAS INDÍGENAS.

LÍNEA DE ACCIÓN: 08 PROMOVER EL EJERCICIO DE LOS DERECHOS DE LA POBLACIÓN INDÍGENA, PARA CONTRIBUIR A LA IGUALDAD DE OPORTUNIDADES.

LÍNEA DE ACCIÓN: 09 DESARROLLAR MECANISMOS DE VINCULACIÓN CON LOS TRES ÓRDENES DE GOBIERNO A FIN DE PROMOVER LA ATENCIÓN INTEGRAL A LOS PUEBLOS INDÍGENAS.

Programas Especiales (Transversales)

PROGRAMA ESPECIAL : 02 PROGRAMA ESPECIAL DE LOS PUEBLOS INDÍGENAS Y AFROMEXICANO

PROGRAMA ESPECIAL : 03 PROGRAMA ESPECIAL IGUALDAD SUSTANTIVA

PROGRAMA ESPECIAL : 05 PROGRAMA ESPECIAL DE JUVENTUDES

Objetivos, Indicadores y Metas de la MIR

FIN

RESUMEN NARRATIVO	INDICADOR	MEDIOS DE VERIFICACIÓN		SUPUESTO
CONTRIBUIR AL DESARROLLO INTEGRAL DE LOS PUEBLOS Y COMUNIDADES INDÍGENAS Y POBLACIÓN AFROMEXICANA DEL ESTADO DE PUEBLA MEDIANTE EL DESARROLLO DE CONDICIONES FAVORABLES PARA EL EJERCICIO DE SUS DERECHOS.	PORCENTAJE DE POBLACIÓN INDÍGENA EN SITUACIÓN DE POBREZA EXTREMA ATENDIDA.	TABULADO DE MEDICIÓN DE LA POBREZA INDÍGENA DE PUEBLA ELABORADO POR EL INSTITUTO DE PUEBLOS INDÍGENAS CON INFORMACIÓN DE INDICADORES DE POBREZA POR MUNICIPIO DEL CONSEJO NACIONAL DE EVALUACIÓN DE LA POLÍTICA DE DESARROLLO SOCIAL Y LOS 75 MUNICIPIOS CONSIDERADOS COMO INDÍGENAS O CON PRESENCIA INDÍGENA SEGÚN EL INSTITUTO NACIONAL DE LOS PUEBLOS INDÍGENAS. FRECUENCIA DE MEDICIÓN: QUINQUENAL PARA CONSULTAR LA INFORMACIÓN, DEBERÁ SER MEDIANTE SOLICITUD DE DOCUMENTO INFORME AL INSTITUTO POBLANO DE LOS PUEBLOS INDÍGENAS		LAS CONDICIONES ECONÓMICAS DEL PAÍS FAVORECEN LA ATENCIÓN DE LOS SECTORES DE MAYOR VULNERABILIDAD.
		TIPO ESTRATÉGICO	DIMENSIÓN EFICACIA	FRECUENCIA QUINQUENAL



MATRIZ DE INDICADORES PARA RESULTADOS

E088 - DESARROLLO INTEGRAL DE LOS PUEBLOS INDÍGENAS

PROPÓSITO

RESUMEN NARRATIVO	INDICADOR	MEDIOS DE VERIFICACIÓN		SUPUESTO	
LA POBLACIÓN INDÍGENA Y AFROMEXICANA MEJORAN SUS CONDICIONES DE DESARROLLO INTEGRAL.	PORCENTAJE DE POBLACIÓN INDÍGENA Y AFROMEXICANA ATENDIDA.	BASE DE DATOS DE LAS ACCIONES PARA ATENDER Y MEJORAR EL DESARROLLO INTEGRAL DE LOS PUEBLOS INDÍGENAS Y AFROMEXICANA DEL ESTADO DE PUEBLA. FRECUENCIA DE MEDICIÓN: ANUAL; PARA CONSULTAR LA INFORMACIÓN, DEBERÁ SER MEDIANTE SOLICITUD AL INSTITUTO POBLANO DE LOS PUEBLOS INDÍGENAS		LAS CONDICIONES POLÍTICAS, SOCIALES Y ECONÓMICAS PERMITEN EL DESARROLLO INTEGRAL DE LOS PUEBLOS INDÍGENAS Y AFROMEXICANA DEL ESTADO DE PUEBLA.	
	TIPO	DIMENSIÓN	FRECUENCIA	META	MÉTODO DE CÁLCULO
	ESTRATÉGICO	EFICACIA	ANUAL	100.00	(V1/V2)*100

COMPONENTE 1

RESUMEN NARRATIVO	INDICADOR	MEDIOS DE VERIFICACIÓN		SUPUESTO	
ELEMENTOS DE BIENESTAR SOCIAL CON PERTINENCIA CULTURAL IMPLEMENTADOS	PORCENTAJE DE ACCIONES PARA EL FOMENTO DEL DESARROLLO Y BIENESTAR DE LA POBLACIÓN CON PRESENCIA INDÍGENA.	INFORME INSTITUCIONAL SOBRE EL CUMPLIMIENTO DE LAS ACTIVIDADES (DESCRIPCIÓN DE LAS ACCIONES, LISTAS DE ASISTENCIA, FOTOGRAFÍAS) SEGÚN LO PERMITA CADA ACCIÓN. PARA CONSULTAR LA INFORMACIÓN DEBERÁ SER MEDIANTE SOLICITUD DE INFORME AL INSTITUTO POBLANO DE LOS PUEBLOS INDÍGENAS. FRECUENCIA DE MEDICIÓN: ANUAL		LAS PERSONAS INTEGRANTES DE LOS PUEBLOS Y COMUNIDADES INDÍGENAS Y AFROMEXICANAS PARTICIPA EN LAS ACCIONES EMPRENDIDAS POR EL INSTITUTO POBLANO DE LOS PUEBLOS INDÍGENAS (IPII).	
	TIPO	DIMENSIÓN	FRECUENCIA	META	MÉTODO DE CÁLCULO
	GESTIÓN	EFICACIA	ANUAL	100.00	(V1/V2)*100

COMPONENTE 2

RESUMEN NARRATIVO	INDICADOR	MEDIOS DE VERIFICACIÓN		SUPUESTO	
ACTIVIDADES DE FORTALECIMIENTO AL PATRIMONIO CULTURAL DE LAS COMUNIDADES INDÍGENAS Y AFROMEXICANAS CON ENFOQUE DE IGUALDAD SUSTANTIVA REALIZADAS	PORCENTAJE DE ACCIONES DE PATRIMONIO CULTURAL, RECONSTITUCIÓN, DESARROLLO INTEGRAL, INTERCULTURAL, SOSTENIBLE CON CULTURA Y ENFOQUE DE IGUALDAD SUSTANTIVA REALIZADAS.	INFORME INSTITUCIONAL ANUAL QUE MUESTRE EVIDENCIA DEL CUMPLIMIENTO DE LAS ACTIVIDADES (DESCRIPCIÓN DE LAS ACCIONES, LISTAS DE ASISTENCIA, FOTOGRAFÍAS) SEGÚN LO PERMITA CADA ACCIÓN. PARA CONSULTAR LA INFORMACIÓN DEBERÁ SER MEDIANTE SOLICITUD DE INFORME AL INSTITUTO POBLANO DE LOS PUEBLOS INDÍGENAS. FRECUENCIA DE MEDICIÓN: ANUAL		LOS HABITANTES DE PUEBLOS Y COMUNIDADES INDÍGENAS Y AFROMEXICANAS SE INTERESAN EN LAS ACCIONES DE FORTALECIMIENTO DEL PATRIMONIO CULTURAL.	
	TIPO	DIMENSIÓN	FRECUENCIA	META	MÉTODO DE CÁLCULO
	GESTIÓN	EFICACIA	ANUAL	100.00	(V1/V2)*100

COMPONENTE 3

RESUMEN NARRATIVO	INDICADOR	MEDIOS DE VERIFICACIÓN		SUPUESTO	
MECANISMOS DE PARTICIPACIÓN Y PROMOCIÓN DE DERECHOS DE LAS PERSONAS, PUEBLOS Y COMUNIDADES INDÍGENAS Y AFROMEXICANOS GARANTIZADOS	PORCENTAJE DE ACCIONES PARA GARANTIZAR LOS DERECHOS DE LAS PERSONAS, PUEBLOS Y COMUNIDADES INDÍGENAS Y AFROMEXICANOS REALIZADAS.	INFORME INSTITUCIONAL ANUAL QUE MUESTRE EVIDENCIA DEL CUMPLIMIENTO DE LAS ACTIVIDADES (DESCRIPCIÓN DE LAS ACCIONES, LISTAS DE ASISTENCIA, FOTOGRAFÍAS) SEGÚN LO PERMITA CADA ACCIÓN. PARA CONSULTAR LA INFORMACIÓN DEBERÁ SER MEDIANTE SOLICITUD DE INFORME AL INSTITUTO POBLANO DE LOS PUEBLOS INDÍGENAS. FRECUENCIA DE MEDICIÓN: ANUAL		LOS HABITANTES DE LOS PUEBLOS Y COMUNIDADES INDÍGENAS Y AFROMEXICANAS SE INTERESAN EN EL RECONOCIMIENTO, RESPETO Y PROMOCIÓN DE SUS DERECHOS.	
	TIPO	DIMENSIÓN	FRECUENCIA	META	MÉTODO DE CÁLCULO
	GESTIÓN	EFICACIA	ANUAL	100.00	(V1/V2)*100



MATRIZ DE INDICADORES PARA RESULTADOS

E088 - DESARROLLO INTEGRAL DE LOS PUEBLOS INDÍGENAS

COMPONENTE 4

RESUMEN NARRATIVO	INDICADOR	MEDIOS DE VERIFICACIÓN		SUPUESTO
PROMOCION DE ACCIONES SOBRE LENGUAS INDÍGENAS, DERECHOS LINGÜÍSTICOS, FORMACIÓN DE INTÉRPRETES Y TRADUCTORES REALIZADAS	PORCENTAJE DE ACCIONES REALIZADAS PARA LA PRESERVACIÓN DE LAS LENGUAS INDÍGENAS, FORMACIÓN DE INTÉRPRETES Y TRADUCTORES.	INFORME INSTITUCIONAL ANUAL QUE MUESTRE EVIDENCIA DEL CUMPLIMIENTO DE LAS ACTIVIDADES (DESCRIPCIÓN DE LAS ACCIONES, LISTAS DE ASISTENCIA, FOTOGRAFÍAS) SEGÚN LO PERMITA CADA ACCIÓN. PARA CONSULTAR LA INFORMACIÓN DEBERÁ SER MEDIANTE SOLICITUD DE INFORME AL INSTITUTO POBLANO DE LOS PUEBLOS INDÍGENAS. FRECUENCIA DE MEDICIÓN: ANUAL		LA POBLACIÓN PERTENECIENTE A LOS PUEBLOS Y COMUNIDADES INDÍGENAS Y AFROMEXICANAS PARTICIPAN EN LAS ACCIONES EMPRENDIDAS POR EL INSTITUTO POBLANO DE LOS PUEBLOS INDÍGENAS ORIENTADAS A LA PRESERVACIÓN DE LAS LENGUAS INDÍGENAS DEL ESTADO.
	TIPO GESTIÓN	DIMENSIÓN EFICACIA	FRECUENCIA ANUAL	META 100.00

COMPONENTE 5

RESUMEN NARRATIVO	INDICADOR	MEDIOS DE VERIFICACIÓN		SUPUESTO
MECANISMOS DE REPRESENTACIÓN, ARTICULACIÓN TERRITORIAL A LA AGENDA PÚBLICA DE LOS PUEBLOS Y COMUNIDADES INDÍGENAS Y AFROMEXICANOS EJERCIDOS	PORCENTAJE DE ACCIONES DE REPRESENTACIÓN Y PARTICIPACIÓN DE LOS PUEBLOS Y COMUNIDADES INDÍGENAS Y AFROMEXICANAS REALIZADAS.	INFORME INSTITUCIONAL ANUAL QUE MUESTRE EVIDENCIA DEL CUMPLIMIENTO DE LAS ACTIVIDADES (DESCRIPCIÓN DE LAS ACCIONES, LISTAS DE ASISTENCIA, FOTOGRAFÍAS) SEGÚN LO PERMITA CADA ACCIÓN. PARA CONSULTAR LA INFORMACIÓN DEBERÁ SER MEDIANTE SOLICITUD DE INFORME AL INSTITUTO POBLANO DE LOS PUEBLOS INDÍGENAS. FRECUENCIA DE MEDICIÓN: ANUAL.		LA POBLACIÓN PERTENECIENTE A LOS PUEBLOS Y COMUNIDADES INDÍGENAS Y AFROMEXICANAS PARTICIPAN EN LAS ACCIONES EMPRENDIDAS POR EL INSTITUTO POBLANO DE LOS PUEBLOS INDÍGENAS ORIENTADAS A LA IMPLEMENTACIÓN DE MECANISMOS DE REPRESENTACIÓN Y PARTICIPACIÓN.
	TIPO GESTIÓN	DIMENSIÓN EFICACIA	FRECUENCIA ANUAL	META 100.00

COMPONENTE 6

RESUMEN NARRATIVO	INDICADOR	MEDIOS DE VERIFICACIÓN		SUPUESTO
TECNOLOGÍAS DE LA INFORMACIÓN Y COMUNICACIÓN CON PERTINENCIA CULTURAL IMPLEMENTADAS.	PORCENTAJE DE ACCIONES DE TECNOLOGÍAS DE LA INFORMACIÓN Y COMUNICACIÓN CON PERTINENCIA CULTURAL REALIZADAS.	INFORME INSTITUCIONAL ANUAL QUE MUESTRE EVIDENCIA DEL CUMPLIMIENTO DE LAS ACTIVIDADES (DESCRIPCIÓN DE LAS ACCIONES, LISTAS DE ASISTENCIA, FOTOGRAFÍAS) SEGÚN LO PERMITA CADA ACCIÓN. PARA CONSULTAR LA INFORMACIÓN DEBERÁ SER MEDIANTE SOLICITUD DE INFORME AL INSTITUTO POBLANO DE LOS PUEBLOS INDÍGENAS. FRECUENCIA DE MEDICIÓN: ANUAL.		LA POBLACIÓN PERTENECIENTE A LOS PUEBLOS Y COMUNIDADES INDÍGENAS Y AFROMEXICANAS PARTICIPAN EN LAS ACCIONES EMPRENDIDAS POR EL INSTITUTO POBLANO DE LOS PUEBLOS INDÍGENAS ORIENTADAS A LA IMPLEMENTACIÓN DE TECNOLOGÍAS DE LA INFORMACIÓN Y LA COMUNICACIÓN CON PERTINENCIA CULTURAL.
	TIPO GESTIÓN	DIMENSIÓN EFICACIA	FRECUENCIA ANUAL	META 100.00



MATRIZ DE INDICADORES PARA RESULTADOS

F007 - MODELOS DE COMUNICACIÓN QUE CONTRIBUYAN AL DESARROLLO EDUCATIVO Y CULTURAL

Datos de Identificación del Programa Presupuestario

RESPONSABLE DEL PROGRAMA PRESUPUESTARIO	INSTANCIA(S) EJECUTORA(S) DEL PP	IMPORTE : \$ 81,935,746.00
RAMO : 22 - ENTIDADES NO SECTORIZADAS	103 - SISTEMA DE INFORMACIÓN Y COMUNICACIÓN DEL ESTADO DE PUEBLA	81,935,746.00
INSTITUCIÓN : 103 - SISTEMA DE INFORMACIÓN Y COMUNICACIÓN DEL ESTADO DE PUEBLA		
UNIDAD RESPONSABLE : DA3L - SISTEMA DE INFORMACIÓN Y COMUNICACIÓN DEL ESTADO DE PUEBLA		

POBLACIÓN OBJETIVO : PARA EL PP F007, SE ESTABLECE COMO ÁREA DE ENFOQUE LA VERIFICACIÓN DEL SUMINISTRO DE LOS SERVICIOS DE FUNCIONAMIENTO DE LA INFRAESTRUCTURA TECNOLÓGICA DE TELECOMUNICACIONES, PARA LOGRAR LA DIFUSIÓN DE LAS SEÑALES DE TRANSMISIÓN DE LAS REDES DE RADIO, DE TELEVISIÓN Y DE TECNOLOGÍAS DEL SISTEMA DE INFORMACIÓN Y COMUNICACIÓN, PARA ESTAR EN LA POSIBILIDAD DE LA DIFUSIÓN DE LA PROGRAMACIÓN DIARIA.

Alineación

Plan Estatal de Desarrollo

PLAN ESTATAL DE DESARROLLO

EJE : 05 TRANSPARENCIA, PARTICIPACIÓN CIUDADANA Y COMBATE A LA CORRUPCIÓN

OBJETIVO : 01 FOMENTAR UN GOBIERNO ABIERTO A LA CIUDADANÍA, GARANTE DEL COMBATE A LA CORRUPCIÓN Y EFICAZ EN LA GESTIÓN GUBERNAMENTAL.

TEMÁTICA : 01 GOBIERNO INNOVADOR

OBJETIVO ESPECÍFICO : 01 PROMOVER UN ALTO DESEMPEÑO Y UN ADECUADO DESARROLLO ADMINISTRATIVO QUE CONTRIBUYAN A LA TRANSPARENCIA E INNOVACIÓN INSTITUCIONAL.

ESTRATEGIA : 01 OPTIMIZAR LOS PROCESOS INSTITUCIONALES A TRAVÉS DE MECANISMOS EFICIENTES Y LA IMPLEMENTACIÓN DE SOLUCIONES TECNOLÓGICAS, ASÍ COMO DEL FORTALECIMIENTO DEL USO DE LAS HERRAMIENTAS DIGITALES.

LÍNEA DE ACCIÓN : 10 INCREMENTAR EL ACCESO A LOS SERVICIOS GUBERNAMENTALES Y DE TELECOMUNICACIONES A TRAVÉS DE UNA INFRAESTRUCTURA TECNOLÓGICA QUE MEJORE LA ATENCIÓN A LA POBLACIÓN.

LÍNEA DE ACCIÓN : 11 AMPLIAR LA COBERTURA DE TRANSMISIÓN DE LOS SISTEMAS DE RADIO Y DE TELEVISIÓN DEL GOBIERNO DEL ESTADO.

LÍNEA DE ACCIÓN : 12 AMPLIAR LA DIFUSIÓN DE LAS ACCIONES Y PROGRAMAS DE GOBIERNO PARA INCREMENTAR LA COBERTURA AL INTERIOR DEL ESTADO.

Programas Especiales (Transversales)

PROGRAMA ESPECIAL : 02 PROGRAMA ESPECIAL DE LOS PUEBLOS INDÍGENAS Y AFROMEXICANO

PROGRAMA ESPECIAL : 03 PROGRAMA ESPECIAL IGUALDAD SUSTANTIVA

Objetivos, Indicadores y Metas de la MIR

FIN

RESUMEN NARRATIVO	INDICADOR	MEDIOS DE VERIFICACIÓN	SUPUESTO										
CONTRIBUIR A QUE LAS SEÑALES DE TRANSMISIÓN DE LOS SISTEMAS DE RADIO Y DE TELEVISIÓN DEL GOBIERNO, CUBRAN LOS MUNICIPIOS DEL ESTADO DE PUEBLA, MEDIANTE LA INFRAESTRUCTURA TECNOLÓGICA DE TELECOMUNICACIONES, INSTALADA EN LAS ESTACIONES DE RADIODIFUSIÓN..	PORCENTAJE DE MUNICIPIOS DEL ESTADO DE PUEBLA CUBIERTOS CON LAS SEÑALES DE TRANSMISIÓN DE LOS SISTEMAS DE RADIO Y DE TELEVISIÓN DEL GOBIERNO DEL ESTADO	MAPAS DE COBERTURA DE LOS MUNICIPIOS DEL ESTADO DE PUEBLA CON LAS SEÑALES DE TRANSMISIÓN DE LOS SISTEMAS DE RADIO Y DE TELEVISIÓN DEL GOBIERNO DEL ESTADO Y LISTADO DE LOS MUNICIPIOS DEL ESTADO DE PUEBLA, QUE RECIBEN LAS SEÑALES DE TRANSMISIÓN DE LOS SISTEMAS DE RADIO Y DE TELEVISIÓN. SE PUEDE CONSULTAR EN LA LIGA OFICIAL DE SICOM EN LA RUTA DE ACCESO: https://sicompuebla.mx/transparencia/ppel/ ENCONTRARÁN EL CAMPO O CARPETA MEDIOS DE VERIFICACIÓN.	LAS CONDICIONES CLIMATOLÓGICAS PERMITEN LA TRANSMISIÓN DE LAS SEÑALES DE RADIO Y DE TELEVISIÓN EN LOS MUNICIPIOS DEL ESTADO DE PUEBLA.										
	<table border="1" style="width: 100%; border-collapse: collapse;"> <tr> <th style="text-align: left;">TIPO</th> <th style="text-align: left;">DIMENSIÓN</th> <th style="text-align: left;">FRECUENCIA</th> <th style="text-align: left;">META</th> <th style="text-align: left;">MÉTODO DE CÁLCULO</th> </tr> <tr> <td style="text-align: left;">ESTRATÉGICO</td> <td style="text-align: left;">EFICACIA</td> <td style="text-align: left;">ANUAL</td> <td style="text-align: left;">100.00</td> <td style="text-align: left;">(V1/V2)*100</td> </tr> </table>	TIPO	DIMENSIÓN	FRECUENCIA	META	MÉTODO DE CÁLCULO	ESTRATÉGICO	EFICACIA	ANUAL	100.00	(V1/V2)*100		
TIPO	DIMENSIÓN	FRECUENCIA	META	MÉTODO DE CÁLCULO									
ESTRATÉGICO	EFICACIA	ANUAL	100.00	(V1/V2)*100									



MATRIZ DE INDICADORES PARA RESULTADOS

F007 - MODELOS DE COMUNICACIÓN QUE CONTRIBUYAN AL DESARROLLO EDUCATIVO Y CULTURAL

PROPÓSITO

RESUMEN NARRATIVO	INDICADOR	MEDIOS DE VERIFICACIÓN		SUPUESTO
LA INFRAESTRUCTURA TECNOLÓGICA DE TELECOMUNICACIONES CUENTA CON EL SERVICIO DE VERIFICACIÓN A LOS SISTEMAS DE RADIO, DE TELEVISIÓN Y DE TECNOLOGÍAS DIGITALES DEL GOBIERNO DEL ESTADO.	PORCENTAJE DEL SERVICIO DE VERIFICACIÓN A LA INFRAESTRUCTURA TECNOLÓGICA DE TELECOMUNICACIONES DE LOS SISTEMAS DE RADIO, DE TELEVISIÓN Y DE TECNOLOGÍAS DIGITALES DEL GOBIERNO DEL ESTADO.	REPORTE ANUAL DE LOS SERVICIOS DE VERIFICACIÓN A LA INFRAESTRUCTURA TECNOLÓGICA DE TELECOMUNICACIONES DE LOS SISTEMAS DE RADIO, DE TELEVISIÓN Y DE TECNOLOGÍAS; SE PUEDE CONSULTAR EN LA PÁGINA: HTTPS://SICOMPUEBLA.MX EN EL APARTADO OBLIGACIONES DE TRANSPARENCIA, EN LA PESTAÑA PROGRAMAS PRESUPUESTARIOS E INDICADORES, ENCONTRARÁ LOS MEDIOS DE VERIFICACIÓN.		LAS CONDICIONES CLIMATOLÓGICAS PERMITEN VERIFICAR LAS CONDICIONES DE LA INFRAESTRUCTURA TECNOLÓGICA DE LA RED ESTATAL DE TELECOMUNICACIONES.
	TIPO	DIMENSIÓN	FRECUENCIA	META
	ESTRATÉGICO	EFICACIA	ANUAL	100.00
				MÉTODO DE CÁLCULO
				$(V1/V2)*100$

COMPONENTE 1

RESUMEN NARRATIVO	INDICADOR	MEDIOS DE VERIFICACIÓN		SUPUESTO
PROGRAMAS CON CONTENIDOS DIVERSOS DE AUTORÍA PROPIA EN SICOM TELEVISIÓN, TRANSMITIDOS.	HORAS DE TRANSMISIÓN POR LAS FRECUENCIAS DE TELEVISIÓN CON DIVERSOS CONTENIDOS DE AUTORÍA PROPIA.	REPORTE MENSUAL DE HORAS DE PROGRAMAS DE AUTORÍA PROPIA CON TEMAS EDUCATIVOS, CULTURALES, DE IDENTIDAD Y RIQUEZA PLURICULTURAL, ACCIONES SOCIALES, BIENESTAR ANIMAL, INFORMATIVOS, DE IGUALDAD SUSTANTIVA; PROTECCIÓN A LOS DERECHOS DE LAS NIÑAS, NIÑOS Y ADOLESCENTES, TRANSMITIDOS EN LAS FRECUENCIAS 16.1 Y 16.2 DE TELEVISIÓN; DISPONIBLE PARA SU CONSULTA EN LA PÁGINA: HTTPS://SICOMPUEBLA.MX EN EL APARTADO DE OBLIGACIONES DE TRANSPARENCIA, EN LA PESTAÑA PROGRAMAS PRESUPUESTARIOS E INDICADORES ENCONTRARÁ, LOS MEDIOS DE VERIFICACIÓN		LAS CONDICIONES CLIMATOLÓGICAS Y LOS IMPREVISTOS TECNOLÓGICOS PERMITEN LA TRANSMISIÓN DE LOS PROGRAMAS EN LAS FRECUENCIAS DE SICOM TELEVISIÓN.
	TIPO	DIMENSIÓN	FRECUENCIA	META
	GESTIÓN	EFICIENCIA	MENSUAL	6,720.00
				MÉTODO DE CÁLCULO
				DATO ABSOLUTO

COMPONENTE 2

RESUMEN NARRATIVO	INDICADOR	MEDIOS DE VERIFICACIÓN		SUPUESTO
PROGRAMAS CON DIVERSOS CONTENIDOS DE AUTORÍA PROPIA EN RED ESTATAL DE RADIODIFUSORAS EDUCATIVAS Y CULTURALES, TRANSMITIDOS.	Indicador 1	REPORTE MENSUAL DE HORAS DE PROGRAMAS DE AUTORÍA PROPIA CON TEMAS EDUCATIVOS; CULTURALES; ECONÓMICOS; SOCIALES; DEPORTIVOS; INFORMATIVOS, Y DE IGUALDAD SUSTANTIVA, TRANSMITIDOS EN LAS FRECUENCIAS MODULARES DE LAS ESTACIONES DE RADIO: FM 90.9, FM 93.1, FM 95.3, FM 95.9, FM 98.9, FM 105.3, FM 105.9, Y FM 107.5; DISPONIBLE PARA SU CONSULTA EN LA PÁGINA: HTTPS://SICOMPUEBLA.MX EN EL APARTADO DE OBLIGACIONES DE TRANSPARENCIA, EN LA PESTAÑA PROGRAMAS PRESUPUESTARIOS E INDICADORES; ENCONTRARÁ, LOS MEDIOS DE VERIFICACIÓN.		LAS CONDICIONES CLIMATOLÓGICAS Y LAS FALLAS TECNOLÓGICAS PERMITEN LA TRANSMISIÓN DE LOS PROGRAMAS CON DIVERSOS CONTENIDOS EN LA RED ESTATAL DE RADIODIFUSORAS EDUCATIVAS Y CULTURALES.
	TIPO	DIMENSIÓN	FRECUENCIA	META
	GESTIÓN	EFICIENCIA	MENSUAL	19,000.00
				MÉTODO DE CÁLCULO
				DATO ABSOLUTO



MATRIZ DE INDICADORES PARA RESULTADOS

F007 - MODELOS DE COMUNICACIÓN QUE CONTRIBUYAN AL DESARROLLO EDUCATIVO Y CULTURAL

COMPONENTE 3

RESUMEN NARRATIVO	INDICADOR	MEDIOS DE VERIFICACIÓN		SUPUESTO
OPERACIÓN DE LAS ESTACIONES DE LA RED ESTATAL DE TELECOMUNICACIONES, REALIZADOS.	PORCENTAJE DE SERVICIOS DE MANTENIMIENTO ESPECIALIZADO REALIZADOS A LOS SITIOS DE REPETICIÓN DE LA RED ESTATAL DE TELECOMUNICACIONES.	OFICIOS DE SOLICITUD; HOJAS DE SERVICIOS; SOLICITUDES VÍA CORREO ELECTRÓNICO; OFICIOS DE COMISIÓN Y/O REPORTES DE ACTIVIDADES DE SERVICIOS DE MANTENIMIENTO DE TIPO PREVENTIVO Y CORRECTIVO A LOS SITIOS DE REPETICIÓN DE LA RED ESTATAL DE TELECOMUNICACIONES; RESGUARDADOS POR LA SUBDIRECCIÓN DE TECNOLOGÍAS DIGITALES; LA SUBDIRECCIÓN DE INGENIERÍA DE TELEVISIÓN, Y LA SUBDIRECCIÓN DE INGENIERÍA DE RADIO, SE PUEDE CONSULTAR EN LA PÁGINA: HTTPS://SICOMPUEBLA.MX EN EL APARTADO OBLIGACIONES DE TRANSPARENCIA, EN LA PESTAÑA PROGRAMAS PRESUPUESTARIOS E INDICADORES, ENCONTRARÁ, LOS MEDIOS DE VERIFICACIÓN		LAS CONDICIONES CLIMATOLÓGICAS Y LAS FALLAS DE INTERCONEXIÓN SE MANTIENEN CONFORME A LO PREVISTO EN EL PLAN DE RECUPERACIÓN DE DESASTRES Y DE CONTINUIDAD DE OPERACIÓN PARA LA RED ESTATAL DE TELECOMUNICACIONES.

COMPONENTE 4

RESUMEN NARRATIVO	INDICADOR	MEDIOS DE VERIFICACIÓN		SUPUESTO
PROGRAMAS INFORMATIVOS DE ÍNDOLE REGIONAL, ESTATAL, NACIONAL E INTERNACIONAL A TRAVÉS DE LAS SEÑALES DE TELEVISIÓN, DE RADIO Y EL PORTAL DE SICOM, SON TRANSMITIDOS.	PORCENTAJE DE PROGRAMAS INFORMATIVOS TRANSMITIDOS EN LA RED ESTATAL DE TELECOMUNICACIONES.	REPORTE MENSUAL DE LOS PROGRAMAS INFORMATIVOS TRANSMITIDOS EN RADIO; EN TV Y EL PORTAL; SE PUEDEN CONSULTAR EN LA PÁGINA: HTTPS://SICOMPUEBLA.MX , EN EL APARTADO OBLIGACIONES DE TRANSPARENCIA, EN LA PESTAÑA PROGRAMAS PRESUPUESTARIOS E INDICADORES, ENCONTRARÁ LOS MEDIOS DE VERIFICACIÓN		LAS CONDICIONES CLIMATOLÓGICAS O CONTINGENCIAS ATÍPICAS PERMITEN LA TRANSMISIÓN DE LOS PROGRAMAS DE NOTICIAS.



MATRIZ DE INDICADORES PARA RESULTADOS

G005 - APOYO AL CONTROL Y FISCALIZACIÓN EN MATERIA DE ANTICORRUPCIÓN

Datos de Identificación del Programa Presupuestario

RESPONSABLE DEL PROGRAMA PRESUPUESTARIO	INSTANCIA(S) EJECUTORA(S) DEL PP	IMPORTE : \$ 29,541,856.00
RAMO : 22 - ENTIDADES NO SECTORIZADAS	120 - SECRETARÍA EJECUTIVA DEL SISTEMA ESTATAL ANTICORRUPCIÓN	29,541,856.00
INSTITUCIÓN : 120 - SECRETARÍA EJECUTIVA DEL SISTEMA ESTATAL ANTICORRUPCIÓN		
UNIDAD RESPONSABLE : DA3M - SECRETARÍA EJECUTIVA DEL SISTEMA ESTATAL ANTICORRUPCIÓN		
POBLACIÓN OBJETIVO : REPRESENTANTES DE LAS INSTANCIAS ENCARGADAS DEL COMBATE A LA CORRUPCIÓN Y DE LA CIUDADANÍA.		

Alineación

Plan Estatal de Desarrollo

PLAN ESTATAL DE DESARROLLO

EJE: 05 TRANSPARENCIA, PARTICIPACIÓN CIUDADANA Y COMBATE A LA CORRUPCIÓN

OBJETIVO: 01 FOMENTAR UN GOBIERNO ABIERTO A LA CIUDADANÍA, GARANTE DEL COMBATE A LA CORRUPCIÓN Y EFICAZ EN LA GESTIÓN GUBERNAMENTAL.

TEMÁTICA: 02 COMBATE A LA CORRUPCIÓN

OBJETIVO ESPECÍFICO: 01 PROMOVER LA RENDICIÓN DE CUENTAS Y LA INTEGRIDAD EN EL SERVICIO PÚBLICO PARA COMBATIR LA CORRUPCIÓN.

ESTRATEGIA: 01 IMPULSAR ACCIONES QUE PERMITAN DETECTAR, DENUNCIAR, INVESTIGAR Y SANCIONAR LOS ACTOS DE CORRUPCIÓN.

LÍNEA DE ACCIÓN: 01 MEJORAR LOS PROCESOS DE CONTROL Y EVALUACIÓN DEL DESEMPEÑO DE LA GESTIÓN GUBERNAMENTAL.

LÍNEA DE ACCIÓN: 02 FORTALECER LA COORDINACIÓN INTERINSTITUCIONAL PARA PROMOVER UNA MAYOR TRANSPARENCIA Y RENDICIÓN DE CUENTAS EN EL EJERCICIO DE LOS RECURSOS PÚBLICOS.

LÍNEA DE ACCIÓN: 03 PROMOVER ESTRATEGIAS DE FOMENTO A LA ÉTICA E INTEGRIDAD EN EL EJERCICIO DE LA FUNCIÓN PÚBLICA.

LÍNEA DE ACCIÓN: 04 FORTALECER LOS MECANISMOS DE INVESTIGACIÓN Y DETERMINACIÓN DE RESPONSABILIDADES ADMINISTRATIVAS EN EL SECTOR PÚBLICO.

LÍNEA DE ACCIÓN: 05 MEJORAR LA VINCULACIÓN ENTRE LOS DIFERENTES SECTORES DE LA SOCIEDAD PARA FOMENTAR LA PARTICIPACIÓN SOCIAL Y VIGILANCIA CIUDADANA.

LÍNEA DE ACCIÓN: 06 PROMOVER EL FORTALECIMIENTO DE LAS CAPACIDADES DEL SERVICIO PÚBLICO ESTATAL Y MUNICIPAL EN MATERIA DE RENDICIÓN DE CUENTAS Y COMBATE A LA CORRUPCIÓN.

LÍNEA DE ACCIÓN: 07 IMPULSAR ACCIONES COORDINADAS ENTRE LOS ENTES PÚBLICOS DEL ESTADO DE ACUERDO CON EL MARCO JURÍDICO PARA EL COMBATE A LA CORRUPCIÓN.

LÍNEA DE ACCIÓN: 08 IMPLEMENTAR LA POLÍTICA ESTATAL ANTICORRUPCIÓN.

Programas Especiales (Transversales)

PROGRAMA ESPECIAL : 06 PROGRAMA ESPECIAL ANTICORRUPCIÓN

Objetivos, Indicadores y Metas de la MIR

FIN

RESUMEN NARRATIVO	INDICADOR	MEDIOS DE VERIFICACIÓN	SUPUESTO		
CONTRIBUIR A LA DISMINUCIÓN DE ACTOS DE CORRUPCIÓN EN EL ESTADO DE PUEBLA MEDIANTE EL ESTABLECIMIENTO DE MEJORES PRÁCTICAS GUBERNAMENTALES EN MATERIA DE PREVENCIÓN, DETECCIÓN, INVESTIGACIÓN DE FALTAS ADMINISTRATIVAS Y HECHOS DE CORRUPCIÓN, ASÍ COMO DE FISCALIZACIÓN Y CONTROL DE RECURSOS PÚBLICOS.	TASA DE VÍCTIMAS DE ACTOS DE CORRUPCIÓN EN AL MENOS UNO DE LOS TRÁMITES REALIZADOS POR CADA 100 000 HABITANTES.	ENCUESTA NACIONAL DE CALIDAD E IMPACTO GUBERNAMENTAL (ENCIG). POR EL INSTITUTO NACIONAL DE ESTADÍSTICA Y GEOGRAFÍA (INEGI), HTTP://WWW.INEGI.ORG.MX/SIGUIENDO LA RUTA: INICIO: PROGRAMAS DE INFORMACIÓN; SUBSISTEMA DE INFORMACIÓN DE GOBIERNO, SEGURIDAD PÚBLICA E IMPARTICIÓN DE JUSTICIA; ENCUESTAS; REGULARES; ENCUESTA NACIONAL DE CALIDAD E IMPACTO GUBERNAMENTAL (ENCIG); SELECCIÓN DEL AÑO; DOCUMENTACIÓN; PRESENTACIÓN EJECUTIVA POR ENTIDAD FEDERATIVA; PUEBLA; APARTADO EXPERIENCIAS DE CORRUPCIÓN. FRECUENCIA DE MEDICIÓN: BIENUAL	EL INSTITUTO NACIONAL DE ESTADÍSTICA Y GEOGRAFÍA (INEGI) REALIZA Y ACTUALIZA EN TIEMPO Y FORMA BIENAL LA ENCUESTA NACIONAL DE CALIDAD E IMPACTO GUBERNAMENTAL (ENCIG).		
	TIPO ESTRATÉGICO	DIMENSIÓN EFICACIA	FRECUENCIA BIENAL	META 15,693.00	MÉTODO DE CÁLCULO DATO ABSOLUTO



MATRIZ DE INDICADORES PARA RESULTADOS

G005 - APOYO AL CONTROL Y FISCALIZACIÓN EN MATERIA DE ANTICORRUPCIÓN

PROPÓSITO

RESUMEN NARRATIVO	INDICADOR	MEDIOS DE VERIFICACIÓN	SUPUESTO										
COMITÉ COORDINADOR DEL SISTEMA ESTATAL ANTICORRUPCIÓN CUENTA CON MECANISMOS DE PREVENCIÓN, DETECCIÓN Y DISUASIÓN DE HECHOS DE CORRUPCIÓN Y FALTAS ADMINISTRATIVAS, ASÍ COMO DE FISCALIZACIÓN Y CONTROL DE RECURSOS PÚBLICOS.	PORCENTAJE DE MECANISMOS GENERADOS SOBRE PREVENCIÓN, DETECCIÓN Y DISUASIÓN DE HECHOS DE CORRUPCIÓN Y FALTAS ADMINISTRATIVAS PARA EL DESEMPEÑO DE LAS ATRIBUCIONES DEL COMITÉ COORDINADOR.	INFORME ANUAL DE PROYECTOS, ESTUDIOS E INSUMOS PARA EL DESEMPEÑO DE LAS ATRIBUCIONES DEL COMITÉ COORDINADOR EN LA PREVENCIÓN, DETECCIÓN Y DISUASIÓN DE HECHOS DE CORRUPCIÓN Y FALTAS ADMINISTRATIVAS REALIZADOS POR LA SECRETARÍA EJECUTIVA DEL SISTEMA ESTATAL. DISPONIBLE EN EL SITIO: HTTPS://SEAPUEBLA.ORG.MX/INFORMES.HTML	EXISTE COORDINACIÓN ENTRE LAS INSTITUCIONES ANTICORRUPCIÓN DE LOS TRES ÓRDENES DE GOBIERNO PARA INSTRUMENTAR POLÍTICAS PÚBLICAS INTEGRALES EN LA MATERIA.										
	<table border="1"> <thead> <tr> <th style="text-align: center;">TIPO</th> <th style="text-align: center;">DIMENSIÓN</th> <th style="text-align: center;">FRECUENCIA</th> <th style="text-align: center;">META</th> <th style="text-align: center;">MÉTODO DE CÁLCULO</th> </tr> </thead> <tbody> <tr> <td style="text-align: center;">ESTRATÉGICO</td> <td style="text-align: center;">EFICIENCIA</td> <td style="text-align: center;">ANUAL</td> <td style="text-align: center;">100.00</td> <td style="text-align: center;">(V1/V2)*100</td> </tr> </tbody> </table>	TIPO	DIMENSIÓN	FRECUENCIA	META	MÉTODO DE CÁLCULO	ESTRATÉGICO	EFICIENCIA	ANUAL	100.00	(V1/V2)*100		
TIPO	DIMENSIÓN	FRECUENCIA	META	MÉTODO DE CÁLCULO									
ESTRATÉGICO	EFICIENCIA	ANUAL	100.00	(V1/V2)*100									

COMPONENTE 1

RESUMEN NARRATIVO	INDICADOR	MEDIOS DE VERIFICACIÓN	SUPUESTO										
INTERCONEXIÓN DE LA INFORMACIÓN INSTITUCIONAL DEL ESTADO DE PUEBLA A LA PLATAFORMA DIGITAL DEL SISTEMA NACIONAL ANTICORRUPCIÓN DEL ESTADO REALIZADA.	PORCENTAJE DE SISTEMAS DE LA PLATAFORMA DIGITAL NACIONAL CON INTERCONEXIÓN ESTABLECIDA.	MEMORIA TÉCNICA DE LAS PRUEBAS DE INTERCONEXIÓN ESTABLECIDAS, UNIDAD DE SERVICIOS TECNOLÓGICOS Y PLATAFORMA DIGITAL, FRECUENCIA DE MEDICIÓN ANUAL, POR LA UNIDAD DE SERVICIOS TECNOLÓGICOS Y PLATAFORMA DIGITAL	SE CUENTA CON LAS ESPECIFICACIONES TÉCNICAS Y EL ESTÁNDAR DE DATOS, ASÍ COMO DE DISPONIBILIDAD DE LO ENTES PÚBLICOS PARA LA ORGANIZACIÓN Y PRESENTACIÓN DE LA INFORMACIÓN VINCULADA.										
	<table border="1"> <thead> <tr> <th style="text-align: center;">TIPO</th> <th style="text-align: center;">DIMENSIÓN</th> <th style="text-align: center;">FRECUENCIA</th> <th style="text-align: center;">META</th> <th style="text-align: center;">MÉTODO DE CÁLCULO</th> </tr> </thead> <tbody> <tr> <td style="text-align: center;">ESTRATÉGICO</td> <td style="text-align: center;">EFICIENCIA</td> <td style="text-align: center;">ANUAL</td> <td style="text-align: center;">20.00</td> <td style="text-align: center;">(V1/V2)*100</td> </tr> </tbody> </table>	TIPO	DIMENSIÓN	FRECUENCIA	META	MÉTODO DE CÁLCULO	ESTRATÉGICO	EFICIENCIA	ANUAL	20.00	(V1/V2)*100		
TIPO	DIMENSIÓN	FRECUENCIA	META	MÉTODO DE CÁLCULO									
ESTRATÉGICO	EFICIENCIA	ANUAL	20.00	(V1/V2)*100									

COMPONENTE 2

RESUMEN NARRATIVO	INDICADOR	MEDIOS DE VERIFICACIÓN	SUPUESTO										
POLÍTICA ESTATAL ANTICORRUPCIÓN IMPLEMENTADA.	PORCENTAJE DE AVANCE EN LA IMPLEMENTACIÓN DE LA POLÍTICA ESTATAL ANTICORRUPCIÓN.	REPORTE DE AVANCE DE LA IMPLEMENTACIÓN DE LA POLÍTICA ESTATAL EN MATERIA DE PREVENCIÓN, DETECCIÓN, INVESTIGACIÓN Y SANCIÓN DE LA CORRUPCIÓN POR LA UNIDAD DE VINCULACIÓN, POLÍTICAS PÚBLICAS Y RIESGOS EN MATERIA ANTICORRUPCIÓN. FRECUENCIA DE MEDICIÓN ANUAL	LOS ENTES PÚBLICOS DEL ESTADO DE PUEBLA LLEVAN A CABO ACCIONES PARA DAR CUMPLIMIENTO A LA POLÍTICA ESTATAL ANTICORRUPCIÓN.										
	<table border="1"> <thead> <tr> <th style="text-align: center;">TIPO</th> <th style="text-align: center;">DIMENSIÓN</th> <th style="text-align: center;">FRECUENCIA</th> <th style="text-align: center;">META</th> <th style="text-align: center;">MÉTODO DE CÁLCULO</th> </tr> </thead> <tbody> <tr> <td style="text-align: center;">GESTIÓN</td> <td style="text-align: center;">EFICACIA</td> <td style="text-align: center;">ANUAL</td> <td style="text-align: center;">16.67</td> <td style="text-align: center;">(V1/V2)*100</td> </tr> </tbody> </table>	TIPO	DIMENSIÓN	FRECUENCIA	META	MÉTODO DE CÁLCULO	GESTIÓN	EFICACIA	ANUAL	16.67	(V1/V2)*100		
TIPO	DIMENSIÓN	FRECUENCIA	META	MÉTODO DE CÁLCULO									
GESTIÓN	EFICACIA	ANUAL	16.67	(V1/V2)*100									

COMPONENTE 3

RESUMEN NARRATIVO	INDICADOR	MEDIOS DE VERIFICACIÓN	SUPUESTO										
ESTRATEGIAS DE COLABORACIÓN Y COMUNICACIÓN EN MATERIA DE FOMENTO DE LA CULTURA DE LA INTEGRIDAD Y LA LEGALIDAD, RENDICIÓN DE CUENTAS, TRANSPARENCIA, FISCALIZACIÓN Y CONTROL DE LOS RECURSOS PÚBLICOS IMPLEMENTADAS.	PORCENTAJE DE AVANCE DE LAS ESTRATEGIAS DE COLABORACIÓN Y COMUNICACIÓN EN MATERIA DE FOMENTO DE LA CULTURA DE LA INTEGRIDAD Y LA LEGALIDAD, RENDICIÓN DE CUENTAS, TRANSPARENCIA, FISCALIZACIÓN Y CONTROL DE LOS RECURSOS PÚBLICOS IMPLEMENTADAS.	REPORTE DE AVANCE DE LA PROGRAMACIÓN ANUAL PARA LA COLABORACIÓN Y COMUNICACIÓN EN MATERIA DE FOMENTO DE LA CULTURA DE LA INTEGRIDAD Y LA LEGALIDAD, RENDICIÓN DE CUENTAS, TRANSPARENCIA, FISCALIZACIÓN Y CONTROL DE LOS RECURSOS PÚBLICOS. FRECUENCIA DE MEDICIÓN SEMESTRAL	SE CUENTA CON PARTICIPACIÓN DE ENTES Y PERSONAS EXTERNAS A LA SECRETARÍA EJECUTIVA INVOLUCRADAS EN LA IMPLEMENTACIÓN DE LAS ESTRATEGIAS DE COLABORACIÓN Y COMUNICACIÓN.										
	<table border="1"> <thead> <tr> <th style="text-align: center;">TIPO</th> <th style="text-align: center;">DIMENSIÓN</th> <th style="text-align: center;">FRECUENCIA</th> <th style="text-align: center;">META</th> <th style="text-align: center;">MÉTODO DE CÁLCULO</th> </tr> </thead> <tbody> <tr> <td style="text-align: center;">GESTIÓN</td> <td style="text-align: center;">EFICIENCIA</td> <td style="text-align: center;">SEMESTRAL</td> <td style="text-align: center;">100.00</td> <td style="text-align: center;">(V1/V2)*100</td> </tr> </tbody> </table>	TIPO	DIMENSIÓN	FRECUENCIA	META	MÉTODO DE CÁLCULO	GESTIÓN	EFICIENCIA	SEMESTRAL	100.00	(V1/V2)*100		
TIPO	DIMENSIÓN	FRECUENCIA	META	MÉTODO DE CÁLCULO									
GESTIÓN	EFICIENCIA	SEMESTRAL	100.00	(V1/V2)*100									



MATRIZ DE INDICADORES PARA RESULTADOS

R015 - ACCIONES DE COMUNICACIÓN SOCIAL E IMAGEN INSTITUCIONAL

Datos de Identificación del Programa Presupuestario

RESPONSABLE DEL PROGRAMA PRESUPUESTARIO	INSTANCIA(S) EJECUTORA(S) DEL PP	IMPORTE : \$ 91,226,945.00
RAMO : 22 - ENTIDADES NO SECTORIZADAS	117 - COORDINACIÓN GENERAL DE COMUNICACIÓN Y AGENDA DIGITAL	91,226,945.00
INSTITUCIÓN : 117 - COORDINACIÓN GENERAL DE COMUNICACIÓN Y AGENDA DIGITAL		
UNIDAD RESPONSABLE : DA30 - COORDINACIÓN GENERAL DE COMUNICACIÓN Y AGENDA DIGITAL		
POBLACIÓN OBJETIVO : DEPENDENCIAS Y ENTIDADES DE LA ADMINISTRACIÓN PÚBLICA ESTATAL.		

Alineación

Plan Estatal de Desarrollo

PLAN ESTATAL DE DESARROLLO

EJE: 05 TRANSPARENCIA, PARTICIPACIÓN CIUDADANA Y COMBATE A LA CORRUPCIÓN

OBJETIVO: 01 FOMENTAR UN GOBIERNO ABIERTO A LA CIUDADANÍA, GARANTE DEL COMBATE A LA CORRUPCIÓN Y EFICAZ EN LA GESTIÓN GUBERNAMENTAL.

TEMÁTICA: 04 GOBIERNO PRESENTE

OBJETIVO ESPECÍFICO: 01 CONSOLIDAR UN GOBIERNO CERCANO A LA GENTE, A TRAVÉS DE UN ESQUEMA POLÍTICO Y ADMINISTRATIVO QUE PROMUEVA LA VINCULACIÓN CON LA CIUDADANÍA Y LA PRESENCIA EN AL INTERIOR Y EXTERIOR DEL ESTADO.

ESTRATEGIA: 01 DESARROLLAR POLÍTICAS EFECTIVAS QUE RESPONDAN A LAS NECESIDADES Y DEMANDAS DE LA SOCIEDAD.

LÍNEA DE ACCIÓN: 08 GENERAR Y DIFUNDIR INFORMACIÓN INSTITUCIONAL A TRAVÉS MEDIOS DE COMUNICACIÓN, EN TODAS LAS MODALIDADES, PARA FORTALECER LA COMUNICACIÓN SOCIAL.

Programas Especiales (Transversales)

PROGRAMA ESPECIAL: 03 PROGRAMA ESPECIAL IGUALDAD SUSTANTIVA

Objetivos, Indicadores y Metas de la MIR

FIN

RESUMEN NARRATIVO	INDICADOR	MEDIOS DE VERIFICACIÓN		SUPUESTO
CONTRIBUIR A LA CONSOLIDACIÓN DE UNA ESTRATEGIA DE COMUNICACIÓN SOCIAL QUE GARANTICE LA VINCULACIÓN GUBERNAMENTAL CON LA CIUDADANÍA MEDIANTE LA DIFUSIÓN DE INFORMACIÓN INSTITUCIONAL EN MEDIOS DE COMUNICACIÓN EN SUS DIVERSAS MODALIDADES.	PORCENTAJE DE IMPLEMENTACIÓN DEL PROGRAMA ANUAL DE COMUNICACIÓN SOCIAL PARA EL GOBIERNO DEL ESTADO DE PUEBLA.	A) NOMBRE DEL DOCUMENTO: REPORTE SOBRE LA DIFUSIÓN DE ACCIONES DE CARÁCTER ESTRATÉGICO IMPLEMENTADAS POR LAS INSTITUCIONES; B) FUENTE DE INFORMACIÓN: DIRECCIÓN GENERAL DE IMAGEN INSTITUCIONAL, DIRECCIÓN GENERAL DE NARRATIVA, DIRECCIÓN GENERAL DE CONVERSACIÓN DIGITAL, DIRECCIÓN GENERAL DE MERCADOTECNIA. C) FRECUENCIA DE MEDICIÓN: IRREGULAR; D) EN SU CASO, LIGA OFICIAL DE LA INSTITUCIÓN QUE LO PUBLICA Y RUTA DE ACCESO: NO DISPONIBLE; F) SERIE DE INFORMACIÓN DISPONIBLE: NOVIEMBRE DEL 2024		LAS CONDICIONES SOCIALES, POLÍTICAS, ECONÓMICAS, DE EMERGENCIAS NATURALES, ENTRE OTRAS, PERMITEN A LAS INSTITUCIONES LA IMPLEMENTACIÓN DE ACCIONES DE CARÁCTER ESTRATÉGICO.



MATRIZ DE INDICADORES PARA RESULTADOS

R015 - ACCIONES DE COMUNICACIÓN SOCIAL E IMAGEN INSTITUCIONAL

PROPÓSITO

RESUMEN NARRATIVO	INDICADOR	MEDIOS DE VERIFICACIÓN	SUPUESTO		
<p>LA POBLACIÓN DEL ESTADO DE PUEBLA SE MANTIENE INFORMADA DE MANERA OPORTUNA SOBRE LOS PROGRAMAS PÚBLICOS, ACTIVIDADES, ACCIONES, LOGROS Y MENSAJES GUBERNAMENTALES DIFUNDIDOS EN LOS MEDIOS DE COMUNICACIÓN DE COBERTURA LOCAL Y NACIONAL.</p>	<p>PORCENTAJE DE TEMÁTICAS DIFUNDIDAS EN CAMPAÑAS DE COMUNICACIÓN SOCIAL DE TIPO ESTRATÉGICAS Y PERMANENTES.</p>	<p>A) NOMBRE DEL DOCUMENTO: REPORTE DE LAS TEMÁTICAS DIFUNDIDAS EN CAMPAÑAS DE COMUNICACIÓN SOCIAL ESTRATÉGICAS Y PERMANENTES; SE DETALLA A SU VEZ EL NOMBRE DE LA CAMPAÑA AGRUPADAS POR TEMA; B) FUENTE DE INFORMACIÓN: DIRECCIÓN GENERAL DE COMUNICACIÓN, DIRECCIÓN GENERAL DE IMAGEN INSTITUCIONAL, DIRECCIÓN GENERAL DE NARRATIVA, DIRECCIÓN GENERAL DE CONVERSACIÓN DIGITAL Y DIRECCIÓN GENERAL DE MERCADOTECNIA; C) FRECUENCIA DE MEDICIÓN: IRREGULAR; D) EN SU CASO, LIGA OFICIAL DE LA INSTITUCIÓN QUE LO PUBLICA Y RUTA DE ACCESO: NO DISPONIBLE; F) SERIE DE INFORMACIÓN DISPONIBLE: NOVIEMBRE DEL 2024</p>	<p>LOS CONTENIDOS PRESENTADOS POR LAS DEPENDENCIAS PARA DIFUSIÓN SON CLAROS, PRECISOS Y OPORTUNOS.</p>		
	<p>TIPO ESTRATÉGICO</p>	<p>DIMENSIÓN EFICIENCIA</p>	<p>FRECUENCIA IRREGULAR</p>	<p>META 100.00</p>	<p>MÉTODO DE CÁLCULO (V1/V2)*100</p>

COMPONENTE 1

RESUMEN NARRATIVO	INDICADOR	MEDIOS DE VERIFICACIÓN	SUPUESTO		
<p>SERVICIOS DE DIFUSIÓN DE INFORMACIÓN GUBERNAMENTAL BRINDADOS.</p>	<p>PORCENTAJE DE SERVICIOS DE DIFUSIÓN EMPLEADOS.</p>	<p>A) NOMBRE DEL DOCUMENTO: REPORTE DE DIFUSIÓN POR TIPO DE SERVICIO Y COBERTURA; B) FUENTE DE INFORMACIÓN: DIRECCIÓN GENERAL DE COMUNICACIÓN, DIRECCIÓN GENERAL DE IMAGEN INSTITUCIONAL, DIRECCIÓN GENERAL DE NARRATIVA, DIRECCIÓN GENERAL DE CONVERSACIÓN DIGITAL Y DIRECCIÓN GENERAL DE MERCADOTECNIA; C) FRECUENCIA DE MEDICIÓN: IRREGULAR; D) EN SU CASO, LIGA OFICIAL DE LA INSTITUCIÓN QUE LO PUBLICA Y RUTA DE ACCESO: NO DISPONIBLE; F) SERIE DE INFORMACIÓN DISPONIBLE: NOVIEMBRE DEL 2024</p>	<p>LA POBLACIÓN SE INTERESA EN RECIBIR LA INFORMACIÓN GUBERNAMENTAL DIFUNDIDA POR LOS DIVERSOS MEDIOS DE COMUNICACIÓN.</p>		
	<p>TIPO GESTIÓN</p>	<p>DIMENSIÓN EFICIENCIA</p>	<p>FRECUENCIA IRREGULAR</p>	<p>META 100.00</p>	<p>MÉTODO DE CÁLCULO (V1/V2)*100</p>



Secretaría de
Planeación y Finanzas
Gobierno de Puebla

