



PUEBLA
Gobierno del Estado
2 0 2 4 - 2 0 3 0

Finanzas
Secretaría de Planeación,
Finanzas y Administración


POR **AMOR**A
PUEBLA

Pensar
en **Grande**

INICIATIVA DE LEY DE
EGRESOS
DEL ESTADO DE PUEBLA,
PARA EL EJERCICIO FISCAL
2026


2
TOMO

INFORMACIÓN
FINANCIERA DETALLADA



INFORMACIÓN FINANCIERA DETALLADA

9	GASTO PROGRAMABLE
11	Información Consolidada del Gasto
13	Clasificación Económica del Gasto
15	- Clasificación Económica por Capítulo y Tipo de Gasto
17	Clasificación Administrativa del Gasto
20	- Clasificación Administrativa por Tipo y Rubro de Gasto
22	- Clasificación Administrativa por Finalidad del Gasto
25	- Clasificación Administrativa por Tipo Ramo - Ramo - Institución
27	Clasificación Funcional del Gasto
31	- Clasificación Funcional por Tipo y Rubro de Gasto
33	Clasificación Programática del Gasto (Tipología General)
39	- Clasificación Programática por Tipo y Rubro de Gasto



INFORMACIÓN FINANCIERA DETALLADA


41

Gasto Público de los Ramos Poderes

Ramos Específicos

- Estrategia Programática del Ramo

Instituciones

- Clasificación Económica por Capítulo y Tipo de Gasto
 - Clasificación Administrativa - Programática por Tipo y Rubro de Gasto
 - Clasificación Funcional - Programática por Tipo y Rubro de Gasto
 - Clasificación Programática - Administrativa por Tipo y Rubro de Gasto
 - Analítico de Plazas y Remuneraciones
- 

INFORMACIÓN FINANCIERA DETALLADA


81

Gasto Público de los Ramos Autónomos

Ramos Específicos

- Estrategia Programática del Ramo

Instituciones

- Clasificación Económica por Capítulo y Tipo de Gasto
 - Clasificación Administrativa - Programática por Tipo y Rubro de Gasto
 - Clasificación Funcional - Programática por Tipo y Rubro de Gasto
 - Clasificación Programática - Administrativa por Tipo y Rubro de Gasto
 - Analítico de Plazas y Remuneraciones
- 

INFORMACIÓN FINANCIERA DETALLADA

139

Gasto Público de los Ramos Administrativos

Ramos Específicos


- Estrategia Programática del Ramo

Dependencia Coordinadora

- Clasificación Económica por Capítulo y Tipo de Gasto
- Clasificación Administrativa - Programática por Tipo y Rubro de Gasto
- Clasificación Funcional - Programática por Tipo y Rubro de Gasto
- Clasificación Programática - Administrativa por Tipo y Rubro de Gasto
- Analítico de Plazas y Remuneraciones


Entidades Sectorizadas al Ramo


- Clasificación Económica por Capítulo y Tipo de Gasto
- Clasificación Administrativa - Programática por Tipo y Rubro de Gasto
- Clasificación Funcional - Programática por Tipo y Rubro de Gasto
- Clasificación Programática - Administrativa por Tipo y Rubro de Gasto
- Analítico de Plazas y Remuneraciones



INFORMACIÓN FINANCIERA DETALLADA

989	Gasto Público de los Ramos Generales
991	Provisiones Salariales y Económicas
994	- Provisiones Salariales y Económicas
995	Aportaciones a Seguridad Social
998	- Aportaciones a Seguridad Social
999	GASTO NO PROGRAMABLE
1001	Recursos Destinados a Municipios
1011	Deuda Pública









GASTO PROGRAMABLE

TOMO 2: Información Financiera Detallada









INFORMACIÓN CONSOLIDADA DEL GASTO

Información Financiera Detallada | Gasto Programable









CLASIFICACIÓN ECONÓMICA DEL GASTO

Información Consolidada del Gasto






CLASIFICACIÓN ECONÓMICA POR CAPÍTULO Y TIPO DE GASTO

(PESOS)


Capítulo	Total	Gasto Corriente	Gasto de Capital	Pensiones y Jubilaciones
TOTAL	100,675,188,416	91,416,607,161	9,040,581,255	218,000,000
SERVICIOS PERSONALES	52,350,429,412	52,350,429,412	-	-
MATERIALES Y SUMINISTROS	1,111,280,071	917,100,071	194,180,000	-
SERVICIOS GENERALES	5,596,109,377	5,584,469,377	11,640,000	-
TRANSFERENCIAS, ASIGNACIONES, SUBSIDIOS Y OTRAS AYUDAS	30,649,433,252	28,926,137,781	1,505,295,471	218,000,000
BIENES MUEBLES, INMUEBLES E INTANGIBLES	1,054,161,892	-	1,054,161,892	-
INVERSIÓN PÚBLICA	5,155,055,753	-	5,155,055,753	-
INVERSIONES FINANCIERAS Y OTRAS PROVISIONES	4,758,718,659	3,638,470,520	1,120,248,139	-






CLASIFICACIÓN ADMINISTRATIVA DEL GASTO

Información Consolidada del Gasto





CLASIFICACIÓN ADMINISTRATIVA POR TIPO Y RUBRO DE GASTO

(PESOS)

Clasificación Administrativa / Tipo Ramo / Ramo	Gasto Total	Gasto Corriente					Gasto Capital				Pensiones y Jubilaciones
		Suma	Servicios Personales	Gasto de Operación	Trans. Asig. Sub. y Otras Ayudas	Otros Corrientes	Suma	Inversión Pública	Trans. Asig. Sub. y Otras Ayudas	Otros Inversión	
TOTAL	100,675,188,416	91,416,607,161	52,350,429,412	6,501,569,448	28,926,137,781	3,638,470,520	9,040,581,255	5,155,055,753	1,505,295,471	2,380,230,031	218,000,000
PODER EJECUTIVO	75,216,446,699	67,463,160,915	52,350,429,412	6,501,569,448	4,972,691,535	3,638,470,520	7,535,285,784	5,155,055,753	-	2,380,230,031	218,000,000
RAMOS ADMINISTRATIVOS	65,594,563,843	58,191,278,059	46,717,017,076	6,501,569,448	4,972,691,535	-	7,185,285,784	5,155,055,753	-	2,030,230,031	218,000,000
EJECUTIVO DEL ESTADO	38,846,952	38,846,952	23,234,372	15,612,580	-	-	-	-	-	-	-
GOBERNACIÓN	565,631,369	565,631,369	409,974,776	142,656,593	13,000,000	-	-	-	-	-	-
SEGURIDAD PÚBLICA	4,869,965,435	4,719,965,435	3,023,729,708	1,678,168,151	18,067,576	-	150,000,000	-	-	150,000,000	-
ANTICORRUPCIÓN Y BUEN GOBIERNO	206,882,438	206,882,438	181,001,799	23,093,600	2,787,039	-	-	-	-	-	-
EDUCACIÓN	43,031,677,182	42,812,317,182	40,663,587,619	1,436,370,351	712,359,212	-	1,360,000	-	-	1,360,000	218,000,000
BIENESTAR	2,394,735,683	494,735,683	207,980,800	28,534,883	258,220,000	-	1,900,000,000	1,694,180,000	-	205,820,000	-
MEDIO AMBIENTE Y ORDENAMIENTO TERRITORIAL	305,104,676	305,104,676	131,862,957	146,017,881	27,223,838	-	-	-	-	-	-
DESARROLLO RURAL	1,674,617,217	1,274,617,217	126,382,519	102,197,251	1,046,037,447	-	400,000,000	-	-	400,000,000	-
CULTURA	224,157,774	224,157,774	164,582,741	54,039,964	5,535,069	-	-	-	-	-	-
TURISMO	451,593,759	451,593,759	69,599,010	381,791,749	203,000	-	-	-	-	-	-
INFRAESTRUCTURA	5,291,524,688	575,642,556	202,062,638	373,579,918	-	-	4,715,882,132	3,460,875,753	-	1,255,006,379	-
MOVILIDAD Y TRANSPORTE	718,164,047	718,164,047	252,274,653	465,889,394	-	-	-	-	-	-	-
MUJERES	111,992,244	110,448,592	49,639,479	60,085,832	723,281	-	1,543,652	-	-	1,543,652	-
CONSEJERÍA JURÍDICA	85,353,580	85,353,580	77,365,923	7,987,657	-	-	-	-	-	-	-
DEPORTE Y JUVENTUD	160,512,539	160,512,539	66,224,156	66,654,669	27,633,714	-	-	-	-	-	-
CIENCIA, HUMANIDADES Y TECNOLOGÍA	187,957,615	187,957,615	70,695,010	114,262,605	3,000,000	-	-	-	-	-	-
DESARROLLO ECONÓMICO Y TRABAJO	719,637,046	719,637,046	130,948,746	135,334,948	453,353,352	-	-	-	-	-	-
FINANZAS Y ADMINISTRACIÓN	4,556,209,599	4,539,709,599	865,870,170	1,269,291,422	2,404,548,007	-	16,500,000	-	-	16,500,000	-
RAMOS GENERALES	9,621,882,856	9,271,882,856	5,633,412,336	-	-	3,638,470,520	350,000,000	-	-	350,000,000	-
PROVISIONES SALARIALES Y ECONÓMICAS	9,271,882,856	9,271,882,856	5,633,412,336	-	-	3,638,470,520	-	-	-	-	-
APORTACIONES A SEGURIDAD SOCIAL	350,000,000	-	-	-	-	-	350,000,000	-	-	350,000,000	-
PODER LEGISLATIVO	560,790,585	560,790,585	-	-	560,790,585	-	-	-	-	-	-
RAMOS PODERES	560,790,585	560,790,585	-	-	560,790,585	-	-	-	-	-	-
PODER LEGISLATIVO	560,790,585	560,790,585	-	-	560,790,585	-	-	-	-	-	-
PODER JUDICIAL	1,463,658,338	1,453,658,338	-	-	1,453,658,338	-	10,000,000	-	10,000,000	-	-
RAMOS PODERES	1,463,658,338	1,453,658,338	-	-	1,453,658,338	-	10,000,000	-	10,000,000	-	-
PODER JUDICIAL	1,463,658,338	1,453,658,338	-	-	1,453,658,338	-	10,000,000	-	10,000,000	-	-
ÓRGANOS AUTÓNOMOS	2,252,744,160	2,241,311,601	-	-	2,241,311,601	-	11,432,559	-	11,432,559	-	-
RAMOS AUTÓNOMOS	2,252,744,160	2,241,311,601	-	-	2,241,311,601	-	11,432,559	-	11,432,559	-	-
COMISIÓN DE DERECHOS HUMANOS DEL ESTADO DE PUEBLA	59,196,164	59,110,164	-	-	59,110,164	-	86,000	-	86,000	-	-
INSTITUTO ELECTORAL DEL ESTADO	447,744,692	447,744,692	-	-	447,744,692	-	-	-	-	-	-
TRIBUNAL ELECTORAL DEL ESTADO DE PUEBLA	26,039,700	26,039,700	-	-	26,039,700	-	-	-	-	-	-
FISCALÍA GENERAL DEL ESTADO	1,719,763,604	1,708,417,045	-	-	1,708,417,045	-	11,346,559	-	11,346,559	-	-

CLASIFICACIÓN ADMINISTRATIVA POR TIPO Y RUBRO DE GASTO

(PESOS)

Clasificación Administrativa / Tipo Ramo / Ramo	Gasto Total	Gasto Corriente					Gasto Capital				Pensiones y Jubilaciones
		Suma	Servicios Personales	Gasto de Operación	Trans. Asig. Sub. y Otras Ayudas	Otros Corrientes	Suma	Inversión Pública	Trans. Asig. Sub. y Otras Ayudas	Otros Inversión	
ENTIDADES PARAESTATALES Y FIDEICOMISOS NO EMPRESARIALES Y NO FINANCIEROS	21,181,548,634	19,697,685,722	-	-	19,697,685,722	-	1,483,862,912	-	1,483,862,912	-	-
RAMOS ADMINISTRATIVOS	21,181,548,634	19,697,685,722	-	-	19,697,685,722	-	1,483,862,912	-	1,483,862,912	-	-
EJECUTIVO DEL ESTADO	46,878,745	46,878,745	-	-	46,878,745	-	-	-	-	-	-
GOBERNACIÓN	93,799,481	93,799,481	-	-	93,799,481	-	-	-	-	-	-
SEGURIDAD PÚBLICA	624,468,903	624,468,903	-	-	624,468,903	-	-	-	-	-	-
EDUCACIÓN	11,667,980,208	11,608,008,841	-	-	11,608,008,841	-	59,971,367	-	59,971,367	-	-
SALUD	5,475,245,166	5,475,245,166	-	-	5,475,245,166	-	-	-	-	-	-
BIENESTAR	20,378,986	20,378,986	-	-	20,378,986	-	-	-	-	-	-
CULTURA	150,431,191	150,431,191	-	-	150,431,191	-	-	-	-	-	-
INFRAESTRUCTURA	1,533,873,006	109,981,461	-	-	109,981,461	-	1,423,891,545	-	1,423,891,545	-	-
MOVILIDAD Y TRANSPORTE	985,637,723	985,637,723	-	-	985,637,723	-	-	-	-	-	-
ENTIDADES NO SECTORIZADAS	355,089,182	355,089,182	-	-	355,089,182	-	-	-	-	-	-
DESARROLLO ECONÓMICO Y TRABAJO	227,766,043	227,766,043	-	-	227,766,043	-	-	-	-	-	-

CLASIFICACIÓN ADMINISTRATIVA POR FINALIDAD DEL GASTO

(PESOS)

Clasificación Administrativa / Tipo Ramo / Ramo	Total	Gobierno	Desarrollo Social	Desarrollo Económico
TOTAL	100,675,188,416	21,047,599,204	71,376,142,119	8,251,447,093
PODER EJECUTIVO	75,216,446,699	15,706,847,714	52,455,513,137	7,054,085,848
RAMOS ADMINISTRATIVOS	65,594,563,843	11,387,234,256	47,331,899,643	6,875,429,944
EJECUTIVO DEL ESTADO	38,846,952	38,846,952	-	-
GOBERNACIÓN	565,631,369	564,883,595	747,774	-
SEGURIDAD PÚBLICA	4,869,965,435	4,869,965,435	-	-
ANTICORRUPCIÓN Y BUEN GOBIERNO	206,882,438	206,882,438	-	-
EDUCACIÓN	43,031,677,182	-	43,031,677,182	-
BIENESTAR	2,394,735,683	-	2,394,735,683	-
MEDIO AMBIENTE Y ORDENAMIENTO TERRITORIAL	305,104,676	-	305,104,676	-
DESARROLLO RURAL	1,674,617,217	-	-	1,674,617,217
CULTURA	224,157,774	-	213,643,524	10,514,250
TURISMO	451,593,759	-	-	451,593,759
INFRAESTRUCTURA	5,291,524,688	1,065,092,657	1,113,486,021	3,112,946,010
MOVILIDAD Y TRANSPORTE	718,164,047	-	-	718,164,047
MUJERES	111,992,244	-	111,992,244	-
CONSEJERÍA JURÍDICA	85,353,580	85,353,580	-	-
DEPORTE Y JUVENTUD	160,512,539	-	160,512,539	-
CIENCIA, HUMANIDADES Y TECNOLOGÍA	187,957,615	-	-	187,957,615
DESARROLLO ECONÓMICO Y TRABAJO	719,637,046	-	-	719,637,046
FINANZAS Y ADMINISTRACIÓN	4,556,209,599	4,556,209,599	-	-
RAMOS GENERALES	9,621,882,856	4,319,613,458	5,123,613,494	178,655,904
PROVISIONES SALARIALES Y ECONÓMICAS	9,271,882,856	3,969,613,458	5,123,613,494	178,655,904
APORTACIONES A SEGURIDAD SOCIAL	350,000,000	350,000,000	-	-
PODER LEGISLATIVO	560,790,585	560,790,585	-	-
RAMOS PODERES	560,790,585	560,790,585	-	-
PODER LEGISLATIVO	560,790,585	560,790,585	-	-
PODER JUDICIAL	1,463,658,338	1,463,658,338	-	-
RAMOS PODERES	1,463,658,338	1,463,658,338	-	-
PODER JUDICIAL	1,463,658,338	1,463,658,338	-	-
ÓRGANOS AUTÓNOMOS	2,252,744,160	2,252,744,160	-	-

CLASIFICACIÓN ADMINISTRATIVA POR FINALIDAD DEL GASTO

(PESOS)

Clasificación Administrativa / Tipo Ramo / Ramo	Total	Gobierno	Desarrollo Social	Desarrollo Económico
RAMOS AUTÓNOMOS	2,252,744,160	2,252,744,160	-	-
COMISIÓN DE DERECHOS HUMANOS DEL ESTADO DE PUEBLA	59,196,164	59,196,164	-	-
INSTITUTO ELECTORAL DEL ESTADO	447,744,692	447,744,692	-	-
TRIBUNAL ELECTORAL DEL ESTADO DE PUEBLA	26,039,700	26,039,700	-	-
FISCALÍA GENERAL DEL ESTADO	1,719,763,604	1,719,763,604	-	-
ENTIDADES PARAESTATALES Y FIDEICOMISOS NO EMPRESARIALES Y NO FINANCIEROS	21,181,548,634	1,063,558,407	18,920,628,982	1,197,361,245
RAMOS ADMINISTRATIVOS	21,181,548,634	1,063,558,407	18,920,628,982	1,197,361,245
EJECUTIVO DEL ESTADO	46,878,745	46,878,745	-	-
GOBERNACIÓN	93,799,481	37,121,577	56,677,904	-
SEGURIDAD PÚBLICA	624,468,903	624,468,903	-	-
EDUCACIÓN	11,667,980,208	-	11,667,980,208	-
SALUD	5,475,245,166	-	5,475,245,166	-
BIENESTAR	20,378,986	-	20,378,986	-
CULTURA	150,431,191	-	150,431,191	-
INFRAESTRUCTURA	1,533,873,006	-	1,533,873,006	-
MOVILIDAD Y TRANSPORTE	985,637,723	-	-	985,637,723
ENTIDADES NO SECTORIZADAS	355,089,182	355,089,182	-	-
DESARROLLO ECONÓMICO Y TRABAJO	227,766,043	-	16,042,521	211,723,522

CLASIFICACIÓN ADMINISTRATIVA POR TIPO RAMO - RAMO - INSTITUCIÓN

(PESOS)

Clasificación por Tipo Ramo / Ramo / Institución	Importe
TOTAL	100,675,188,416
RAMOS PODERES	2,024,448,923
PODER LEGISLATIVO	560,790,585
PODER LEGISLATIVO	560,790,585
PODER JUDICIAL	1,463,658,338
PODER JUDICIAL	1,463,658,338
RAMOS AUTÓNOMOS	2,252,744,160
COMISIÓN DE DERECHOS HUMANOS DEL ESTADO DE PUEBLA	59,196,164
COMISIÓN DE DERECHOS HUMANOS DEL ESTADO DE PUEBLA	59,196,164
INSTITUTO ELECTORAL DEL ESTADO	447,744,692
INSTITUTO ELECTORAL DEL ESTADO	447,744,692
TRIBUNAL ELECTORAL DEL ESTADO DE PUEBLA	26,039,700
TRIBUNAL ELECTORAL DEL ESTADO DE PUEBLA	26,039,700
FISCALÍA GENERAL DEL ESTADO	1,719,763,604
FISCALÍA GENERAL DEL ESTADO	1,719,763,604
RAMOS ADMINISTRATIVOS	86,776,112,477
EJECUTIVO DEL ESTADO	85,725,697
EJECUTIVO DEL ESTADO	38,846,952
CAPITAL DE LA TECNOLOGÍA Y SOSTENIBILIDAD	46,878,745
GOBERNACIÓN	659,430,850
SECRETARÍA DE GOBERNACIÓN	565,631,369
INSTITUTO POBLANO DE ASISTENCIA AL MIGRANTE	56,677,904
COMISIÓN EJECUTIVA ESTATAL DE ATENCIÓN A VÍCTIMAS	37,121,577
SEGURIDAD PÚBLICA	5,494,434,338
SECRETARÍA DE SEGURIDAD PÚBLICA	4,869,965,435
CONSEJO ESTATAL DE COORDINACIÓN DEL SISTEMA NACIONAL DE SEGURIDAD PÚBLICA	486,209,614
UNIVERSIDAD DE LAS CIENCIAS POLICIALES Y DE LA SEGURIDAD DEL ESTADO DE PUEBLA	138,259,289
ANTICORRUPCIÓN Y BUEN GOBIERNO	206,882,438
SECRETARÍA ANTICORRUPCIÓN Y BUEN GOBIERNO	206,882,438
EDUCACIÓN	54,699,657,390
SECRETARÍA DE EDUCACIÓN PÚBLICA	43,031,677,182
COLEGIO DE BACHILLERES DEL ESTADO DE PUEBLA	821,388,281
COLEGIO DE ESTUDIOS CIENTÍFICOS Y TECNOLÓGICOS DEL ESTADO DE PUEBLA	220,936,630
INSTITUTO TECNOLÓGICO SUPERIOR DE CIUDAD SERDÁN	29,826,630
INSTITUTO ESTATAL DE EDUCACIÓN PARA ADULTOS	197,944,387
INSTITUTO TECNOLÓGICO SUPERIOR DE ACATLÁN DE OSORIO	23,142,100
INSTITUTO TECNOLÓGICO SUPERIOR DE ATLIXCO	33,620,663
INSTITUTO TECNOLÓGICO SUPERIOR DE LA SIERRA NORTE DE PUEBLA	35,436,765
INSTITUTO TECNOLÓGICO SUPERIOR DE TEPEXI DE RODRÍGUEZ	18,993,423
INSTITUTO TECNOLÓGICO SUPERIOR DE TEZIUTLÁN	48,557,059
INSTITUTO TECNOLÓGICO SUPERIOR DE ZACAPOXTLA	39,942,087

CLASIFICACIÓN ADMINISTRATIVA POR TIPO RAMO - RAMO - INSTITUCIÓN


(PESOS)

Clasificación por Tipo Ramo / Ramo / Institución	Importe
INSTITUTO DE EDUCACIÓN DIGITAL DEL ESTADO DE PUEBLA	137,716,408
UNIVERSIDAD TECNOLÓGICA DE HUEJOTZINGO	121,313,281
UNIVERSIDAD TECNOLÓGICA DE IZÚCAR DE MATAMOROS	79,527,343
UNIVERSIDAD TECNOLÓGICA DE PUEBLA	304,994,178
UNIVERSIDAD TECNOLÓGICA DE TECAMACHALCO	111,090,216
INSTITUTO TECNOLÓGICO SUPERIOR DE HUAUCHINANGO	36,254,804
INSTITUTO TECNOLÓGICO SUPERIOR DE LIBRES	30,682,611
INSTITUTO TECNOLÓGICO SUPERIOR DE TEPEACA	29,216,302
UNIVERSIDAD TECNOLÓGICA DE XICOTEPEC DE JUÁREZ	99,105,169
INSTITUTO TECNOLÓGICO SUPERIOR DE SAN MARTÍN TEXMELUCAN	34,413,930
UNIVERSIDAD POLITÉCNICA DE PUEBLA	78,995,136
UNIVERSIDAD INTERCULTURAL DEL ESTADO DE PUEBLA	56,218,394
UNIVERSIDAD INTERSERRANA DEL ESTADO DE PUEBLA-AHUACATLÁN	40,070,196
UNIVERSIDAD TECNOLÓGICA DE ORIENTAL	28,682,672
UNIVERSIDAD POLITÉCNICA DE AMOZOC	38,822,330
UNIVERSIDAD INTERSERRANA DEL ESTADO DE PUEBLA-CHILCHOTLA	38,178,234
INSTITUTO TECNOLÓGICO SUPERIOR DE LA SIERRA NEGRA DE AJALPAN	17,579,712
INSTITUTO TECNOLÓGICO SUPERIOR DE VENUSTIANO CARRANZA	16,999,456
UNIVERSIDAD TECNOLÓGICA DE TEHUACÁN	96,721,613
UNIVERSIDAD POLITÉCNICA METROPOLITANA DE PUEBLA	28,642,209
COLEGIO DE EDUCACIÓN PROFESIONAL TÉCNICA DEL ESTADO DE PUEBLA	298,952,244
INSTITUTO TECNOLÓGICO SUPERIOR DE TLATLAUQUITEPEC	17,540,703
UNIVERSIDAD TECNOLÓGICA BILINGÜE INTERNACIONAL Y SUSTENTABLE DE PUEBLA	21,706,875
INSTITUTO DE PROFESIONALIZACIÓN DEL MAGISTERIO POBLANO	17,828,903
BENEMÉRITA UNIVERSIDAD AUTÓNOMA DE PUEBLA	8,188,240,401
UNIVERSIDAD DE LA SALUD	148,079,104
UNIVERSIDAD DEL DEPORTE DEL ESTADO DE PUEBLA	80,619,759
SALUD	5,475,245,166
SERVICIOS DE SALUD DEL ESTADO DE PUEBLA	3,712,340,034
SISTEMA PARA EL DESARROLLO INTEGRAL DE LA FAMILIA DEL ESTADO DE PUEBLA	1,762,905,132
BIENESTAR	2,415,114,669
SECRETARÍA DE BIENESTAR	2,394,735,683
FIDEICOMISO PÚBLICO DENOMINADO COMISIÓN ESTATAL DE VIVIENDA PUEBLA	20,378,986
MEDIO AMBIENTE Y ORDENAMIENTO TERRITORIAL	305,104,676
SECRETARÍA DE MEDIO AMBIENTE, DESARROLLO SUSTENTABLE Y ORDENAMIENTO TERRITORIAL	305,104,676
DESARROLLO RURAL	1,674,617,217
SECRETARÍA DE AGRICULTURA Y DESARROLLO RURAL	1,674,617,217
CULTURA	374,588,965
MUSEOS PUEBLA	150,431,191
SECRETARÍA DE ARTE Y CULTURA	224,157,774
TURISMO	451,593,759
SECRETARÍA DE DESARROLLO TURÍSTICO	451,593,759

CLASIFICACIÓN ADMINISTRATIVA POR TIPO RAMO - RAMO - INSTITUCIÓN

(PESOS)


Clasificación por Tipo Ramo / Ramo / Institución	Importe
INFRAESTRUCTURA	6,825,397,694
COMISIÓN ESTATAL DE AGUA Y SANEAMIENTO DEL ESTADO DE PUEBLA	459,354,070
COMITÉ ADMINISTRADOR POBLANO PARA LA CONSTRUCCIÓN DE ESPACIOS EDUCATIVOS	1,068,577,258
SECRETARÍA DE INFRAESTRUCTURA	5,291,524,688
FIDEICOMISO PÚBLICO PARA LA ADMINISTRACIÓN DE INMUEBLES Y EJECUCIÓN DE OBRAS PÚBLICAS EN LA RESERVA TERRITORIAL ATLIXCÁYOTL-QUETZALCÓATL	5,941,678
MOVILIDAD Y TRANSPORTE	1,703,801,770
CARRETERAS DE CUOTA PUEBLA	985,637,723
SECRETARÍA DE MOVILIDAD Y TRANSPORTE	718,164,047
MUJERES	111,992,244
SECRETARÍA DE LAS MUJERES	111,992,244
CONSEJERÍA JURÍDICA	85,353,580
CONSEJERÍA JURÍDICA	85,353,580
ENTIDADES NO SECTORIZADAS	355,089,182
SISTEMA DE INFORMACIÓN Y COMUNICACIÓN DEL ESTADO DE PUEBLA	132,491,275
COORDINACIÓN GENERAL DE COMUNICACIÓN Y AGENDA DIGITAL	150,501,055
SECRETARÍA EJECUTIVA DEL SISTEMA ESTATAL ANTICORRUPCIÓN	29,556,824
INSTITUTO POBLANO DE LOS PUEBLOS INDÍGENAS	42,540,028
DEPORTE Y JUVENTUD	160,512,539
SECRETARÍA DE DEPORTE Y JUVENTUD	160,512,539
CIENCIA, HUMANIDADES Y TECNOLOGÍA	187,957,615
SECRETARÍA DE CIENCIA, HUMANIDADES, TECNOLOGÍA E INNOVACIÓN	187,957,615
DESARROLLO ECONÓMICO Y TRABAJO	947,403,089
INSTITUTO DE CAPACITACIÓN PARA EL TRABAJO DEL ESTADO DE PUEBLA	143,758,043
FIDEICOMISO PÚBLICO BANCO ESTATAL DE TIERRA	16,042,521
CENTRO DE CONCILIACIÓN LABORAL DEL ESTADO DE PUEBLA	25,773,920
AGENCIA DE ENERGÍA DEL ESTADO DE PUEBLA	39,054,751
FIDEICOMISO PÚBLICO FONDO PARA EL FORTALECIMIENTO DE LA MICROEMPRESA	3,136,808
SECRETARÍA DE DESARROLLO ECONÓMICO Y TRABAJO	719,637,046
FINANZAS Y ADMINISTRACIÓN	4,556,209,599
SECRETARÍA DE PLANEACIÓN, FINANZAS Y ADMINISTRACIÓN	4,556,209,599
RAMOS GENERALES	9,621,882,856
PROVISIONES SALARIALES Y ECONÓMICAS	9,271,882,856
SECRETARÍA DE PLANEACIÓN, FINANZAS Y ADMINISTRACIÓN	9,271,882,856
APORTACIONES A SEGURIDAD SOCIAL	350,000,000
SECRETARÍA DE PLANEACIÓN, FINANZAS Y ADMINISTRACIÓN	350,000,000





CLASIFICACIÓN FUNCIONAL DEL GASTO

Información Consolidada del Gasto





CLASIFICACIÓN FUNCIONAL POR TIPO Y RUBRO DE GASTO (FINALIDAD - FUNCIÓN - SUBFUNCIÓN)

(PESOS)

FN	FUN	SF	Gasto Total	Gasto Corriente					Gasto Capital				Pensiones y Jubilaciones
				Suma	Servicios Personales	Gasto de Operación	Trans. Asig. Sub. y Otras Ayudas	Otros Corrientes	Suma	Inversión Pública	Trans. Asig. Sub. y Otras Ayudas	Otros Inversión	
TOTAL			100,675,188,416	91,416,607,161	52,350,429,412	6,501,569,448	28,926,137,781	3,638,470,520	9,040,581,255	5,155,055,753	1,505,295,471	2,380,230,031	218,000,000
GOBIERNO			21,047,599,204	19,835,283,954	7,051,467,386	3,498,589,454	7,757,721,553	1,527,505,561	1,212,315,250	173,124,451	21,432,559	1,017,758,240	-
LEGISLACIÓN			489,952,412	489,952,412	-	33,900	489,918,512	-	-	-	-	-	-
LEGISLACIÓN			283,662,000	283,662,000	-	33,900	283,628,100	-	-	-	-	-	-
FISCALIZACIÓN			206,290,412	206,290,412	-	-	206,290,412	-	-	-	-	-	-
JUSTICIA			2,981,404,643	2,958,595,631	10,911,998	1,190,570	2,860,493,063	86,000,000	22,809,012	15,389,275	7,419,737	-	-
IMPARTICIÓN DE JUSTICIA			1,302,707,266	1,302,707,266	-	59,500	1,219,647,766	83,000,000	-	-	-	-	-
PROCURACIÓN DE JUSTICIA			1,574,604,941	1,551,881,929	6,736,634	531,739	1,544,613,556	-	22,723,012	15,389,275	7,333,737	-	-
DERECHOS HUMANOS			104,092,436	104,006,436	4,175,364	599,331	96,231,741	3,000,000	86,000	-	86,000	-	-
COORDINACIÓN DE LA POLÍTICA DE GOBIERNO			4,469,406,155	4,369,406,155	2,684,365,608	791,423,853	529,573,693	364,043,001	100,000,000	100,000,000	-	-	-
GUBERNATURA			38,931,952	38,931,952	23,234,372	15,697,580	-	-	-	-	-	-	-
POLÍTICA INTERIOR			236,133,910	236,133,910	158,388,183	77,745,727	-	-	-	-	-	-	-
PRESERVACIÓN Y CUIDADO DEL PATRIMONIO PÚBLICO			103,061,868	3,061,868	2,849,593	212,275	-	-	100,000,000	100,000,000	-	-	-
FUNCIÓN PÚBLICA			222,064,209	222,064,209	167,723,599	21,996,747	32,343,863	-	-	-	-	-	-
ASUNTOS JURÍDICOS			123,846,614	123,846,614	112,541,902	11,304,712	-	-	-	-	-	-	-
ORGANIZACIÓN DE PROCESOS ELECTORALES			485,351,085	485,351,085	-	-	450,351,085	35,000,000	-	-	-	-	-
POBLACIÓN			1,698,413	1,698,413	629,272	1,069,141	-	-	-	-	-	-	-
TERRITORIO			5,171,268	5,171,268	3,758,885	1,412,383	-	-	-	-	-	-	-
OTROS			3,253,146,836	3,253,146,836	2,215,239,802	661,985,288	46,878,745	329,043,001	-	-	-	-	-
ASUNTOS FINANCIEROS Y HACENDARIOS			4,923,246,522	4,436,746,522	767,767,825	594,894,153	2,402,548,007	671,536,537	486,500,000	-	-	486,500,000	-
ASUNTOS FINANCIEROS			242,012,871	122,012,871	69,955,709	52,057,162	-	-	120,000,000	-	-	120,000,000	-
ASUNTOS HACENDARIOS			4,681,233,651	4,314,733,651	697,812,116	542,836,991	2,402,548,007	671,536,537	366,500,000	-	-	366,500,000	-
ASUNTOS DE ORDEN PÚBLICO Y DE SEGURIDAD INTERIOR			6,016,560,553	5,427,567,137	3,132,657,267	1,630,373,391	655,536,479	9,000,000	588,993,416	57,735,176	-	531,258,240	-
POLICÍA			4,402,849,079	4,252,849,079	2,944,530,266	1,290,251,237	18,067,576	-	150,000,000	-	-	150,000,000	-
PROTECCIÓN CIVIL			849,231,338	467,973,098	137,774,366	325,198,732	5,000,000	-	381,258,240	-	-	381,258,240	-
OTROS ASUNTOS DE ORDEN PÚBLICO Y SEGURIDAD			135,011,233	77,276,057	50,352,635	14,923,422	8,000,000	4,000,000	57,735,176	57,735,176	-	-	-
SISTEMA NACIONAL DE SEGURIDAD PÚBLICA			629,468,903	629,468,903	-	-	624,468,903	5,000,000	-	-	-	-	-
OTROS SERVICIOS GENERALES			2,167,028,919	2,153,016,097	455,764,688	480,673,587	819,651,799	396,926,023	14,012,822	-	14,012,822	-	-
SERVICIOS REGISTRALES, ADMINISTRATIVOS Y PATRIMONIALES			1,344,045,898	1,330,033,076	397,455,448	440,458,187	492,119,441	-	14,012,822	-	14,012,822	-	-
SERVICIOS ESTADÍSTICOS			6,626,729	6,626,729	4,296,388	2,330,341	-	-	-	-	-	-	-
SERVICIOS DE COMUNICACIÓN Y MEDIOS			679,918,353	679,918,353	-	-	282,992,330	396,926,023	-	-	-	-	-
ACCESO A LA INFORMACIÓN PÚBLICA GUBERNAMENTAL			15,327,850	15,327,850	14,138,414	1,189,436	-	-	-	-	-	-	-
OTROS			121,110,089	121,110,089	39,874,438	36,695,623	44,540,028	-	-	-	-	-	-
DESARROLLO SOCIAL			71,376,142,119	66,714,034,074	44,484,482,743	1,790,904,763	18,468,386,184	1,970,260,384	4,444,108,045	2,751,521,481	1,483,862,912	208,723,652	218,000,000
PROTECCIÓN AMBIENTAL			1,073,907,625	410,998,666	131,862,957	147,329,353	63,292,940	68,513,416	662,908,959	253,727,293	409,181,666	-	-
ADMINISTRACIÓN DEL AGUA			963,672	963,672	-	-	-	-	-	-	-	-	-
ORDENACIÓN DE AGUAS RESIDUALES, DRENAJE Y ALCANTARILLADO			445,489,768	36,308,102	-	239,000	36,069,102	-	409,181,666	-	409,181,666	-	-



CLASIFICACIÓN FUNCIONAL POR TIPO Y RUBRO DE GASTO (FINALIDAD - FUNCIÓN - SUBFUNCIÓN)


(PESOS)

FN	FUN	SF	Gasto Total	Gasto Corriente					Gasto Capital				Pensiones y Jubilaciones
				Suma	Servicios Personales	Gasto de Operación	Trans. Asig. Sub. y Otras Ayudas	Otros Corrientes	Suma	Inversión Pública	Trans. Asig. Sub. y Otras Ayudas	Otros Inversión	
	PROTECCIÓN DE LA DIVERSIDAD BIOLÓGICA Y DEL PAISAJE		268,593,728	14,866,435	7,388,383	7,478,052	-	-	253,727,293	253,727,293	-	-	-
	OTROS DE PROTECCIÓN AMBIENTAL		358,860,457	358,860,457	124,474,574	138,648,629	27,223,838	68,513,416	-	-	-	-	-
	VIVIENDA Y SERVICIOS A LA COMUNIDAD		2,449,209,494	435,106,192	88,544,086	30,125,444	298,083,185	18,353,477	2,014,103,302	1,794,180,000	14,103,302	205,820,000	-
	URBANIZACIÓN		125,123,650	25,123,650	-	502,504	21,984,199	2,636,947	100,000,000	100,000,000	-	-	-
	DESARROLLO COMUNITARIO		1,589,285,053	89,285,053	62,317,310	26,967,743	-	-	1,500,000,000	1,500,000,000	-	-	-
	ABASTECIMIENTO DE AGUA		32,239,917	18,136,615	1,333,645	1,086,440	-	15,716,530	14,103,302	-	14,103,302	-	-
	VIVIENDA		430,744,596	30,744,596	9,614,326	751,284	20,378,986	-	400,000,000	194,180,000	-	205,820,000	-
	SERVICIOS COMUNALES		259,001,982	259,001,982	2,810,367	471,615	255,720,000	-	-	-	-	-	-
	DESARROLLO REGIONAL		12,814,296	12,814,296	12,468,438	345,858	-	-	-	-	-	-	-
	SALUD		4,654,052,598	4,409,306,931	-	-	3,712,340,034	696,966,897	244,745,667	244,745,667	-	-	-
	PRESTACIÓN DE SERVICIOS DE SALUD A LA COMUNIDAD		2,036,281,228	2,036,281,228	-	-	2,000,281,228	36,000,000	-	-	-	-	-
	PRESTACIÓN DE SERVICIOS DE SALUD A LA PERSONA		854,691,650	854,691,650	-	-	193,724,753	660,966,897	-	-	-	-	-
	GENERACIÓN DE RECURSOS PARA LA SALUD		1,643,937,030	1,399,191,363	-	-	1,399,191,363	-	244,745,667	244,745,667	-	-	-
	RECTORÍA DEL SISTEMA DE SALUD		119,142,690	119,142,690	-	-	119,142,690	-	-	-	-	-	-
	RECREACIÓN, CULTURA Y OTRAS MANIFESTACIONES SOCIALES		260,819,179	260,819,179	48,718,634	33,087,737	179,012,808	-	-	-	-	-	-
	DEPORTE Y RECREACIÓN		58,397,673	58,397,673	9,815,369	21,982,304	26,600,000	-	-	-	-	-	-
	CULTURA		202,421,506	202,421,506	38,903,265	11,105,433	152,412,808	-	-	-	-	-	-
	EDUCACIÓN		60,447,363,163	58,718,556,698	43,823,245,046	1,436,546,324	12,388,338,734	1,070,426,594	1,510,806,465	448,868,521	1,060,577,944	1,360,000	218,000,000
	EDUCACIÓN BÁSICA		29,975,829,788	29,414,998,330	28,451,374,077	365,114,330	594,509,923	4,000,000	560,831,458	-	560,831,458	-	-
	EDUCACIÓN MEDIA SUPERIOR		1,514,863,265	1,451,260,243	26,104,372	2,743,756	1,411,383,149	11,028,966	63,603,022	-	63,603,022	-	-
	EDUCACIÓN SUPERIOR		19,238,419,263	18,354,107,278	7,813,542,115	207,664,006	9,974,880,798	358,020,359	884,311,985	448,868,521	435,443,464	-	-
	POSGRADO		152,564,326	151,864,326	43,742,236	4,820,838	103,301,252	-	700,000	-	700,000	-	-
	EDUCACIÓN PARA ADULTOS		262,593,091	262,593,091	63,155,902	1,492,802	197,944,387	-	-	-	-	-	-
	OTROS SERVICIOS EDUCATIVOS Y ACTIVIDADES INHERENTES		9,303,093,430	9,083,733,430	7,425,326,344	854,710,592	106,319,225	697,377,269	1,360,000	-	-	1,360,000	218,000,000
	PROTECCIÓN SOCIAL		1,885,645,150	1,874,101,498	50,272,865	60,200,220	1,763,628,413	-	11,543,652	10,000,000	-	1,543,652	-
	ALIMENTACIÓN Y NUTRICIÓN		1,136,654,657	1,136,654,657	-	-	1,136,654,657	-	-	-	-	-	-
	OTROS GRUPOS VULNERABLES		122,740,018	111,196,366	50,272,865	60,200,220	723,281	-	11,543,652	10,000,000	-	1,543,652	-
	OTROS DE SEGURIDAD SOCIAL Y ASISTENCIA SOCIAL		626,250,475	626,250,475	-	-	626,250,475	-	-	-	-	-	-
	OTROS ASUNTOS SOCIALES		605,144,910	605,144,910	341,839,155	83,615,685	63,690,070	116,000,000	-	-	-	-	-
	OTROS ASUNTOS SOCIALES		605,144,910	605,144,910	341,839,155	83,615,685	63,690,070	116,000,000	-	-	-	-	-
	DESARROLLO ECONÓMICO		8,251,447,093	4,867,289,133	814,479,283	1,212,075,231	2,700,030,044	140,704,575	3,384,157,960	2,230,409,821	-	1,153,748,139	-
	ASUNTOS ECONÓMICOS, COMERCIALES Y LABORALES EN GENERAL		976,475,971	976,475,971	176,654,715	138,019,558	626,097,123	35,704,575	-	-	-	-	-
	ASUNTOS ECONÓMICOS Y COMERCIALES EN GENERAL		600,560,112	600,560,112	56,174,034	97,875,564	446,510,514	-	-	-	-	-	-
	ASUNTOS LABORALES GENERALES		375,915,859	375,915,859	120,480,681	40,143,994	179,586,609	35,704,575	-	-	-	-	-
	AGROPECUARIA, SILVICULTURA, PESCA Y CAZA		1,796,996,650	1,274,617,217	126,382,519	102,197,251	1,046,037,447	-	522,379,433	122,379,433	-	400,000,000	-
	AGROPECUARIA		1,663,975,296	1,263,975,296	119,117,942	98,819,907	1,046,037,447	-	400,000,000	-	-	400,000,000	-

CLASIFICACIÓN FUNCIONAL POR TIPO Y RUBRO DE GASTO (FINALIDAD - FUNCIÓN - SUBFUNCIÓN)

(PESOS)


FN	FUN	SF	Gasto Total	Gasto Corriente					Gasto Capital				Pensiones y Jubilaciones
				Suma	Servicios Personales	Gasto de Operación	Trans. Asig. Sub. y Otras Ayudas	Otros Corrientes	Suma	Inversión Pública	Trans. Asig. Sub. y Otras Ayudas	Otros Inversión	
	AGROINDUSTRIAL		124,290,211	1,910,778	1,115,541	795,237	-	-	122,379,433	122,379,433	-	-	-
	HIDROAGRÍCOLA		1,911,807	1,911,807	1,154,185	757,622	-	-	-	-	-	-	-
	APOYO FINANCIERO A LA BANCA Y SEGURO AGROPECUARIO		6,819,336	6,819,336	4,994,851	1,824,485	-	-	-	-	-	-	-
	COMBUSTIBLES Y ENERGÍA		39,054,751	39,054,751	-	-	39,054,751	-	-	-	-	-	-
	ELECTRICIDAD		39,054,751	39,054,751	-	-	39,054,751	-	-	-	-	-	-
	TRANSPORTE		3,621,295,887	1,816,265,500	257,901,683	472,726,094	985,637,723	100,000,000	1,805,030,387	1,805,030,387	-	-	-
	TRANSPORTE POR CARRETERA		2,923,747,525	1,118,717,138	25,813,153	7,266,262	985,637,723	100,000,000	1,805,030,387	1,805,030,387	-	-	-
	OTROS RELACIONADOS CON TRANSPORTE		697,548,362	697,548,362	232,088,530	465,459,832	-	-	-	-	-	-	-
	COMUNICACIONES		33,126,409	33,126,409	32,242,150	884,259	-	-	-	-	-	-	-
	COMUNICACIONES		33,126,409	33,126,409	32,242,150	884,259	-	-	-	-	-	-	-
	TURISMO		767,815,166	464,815,165	77,601,566	382,010,599	203,000	5,000,000	303,000,001	303,000,001	-	-	-
	TURISMO		767,815,166	464,815,165	77,601,566	382,010,599	203,000	5,000,000	303,000,001	303,000,001	-	-	-
	CIENCIA, TECNOLOGÍA E INNOVACIÓN		187,957,615	187,957,615	70,695,010	114,262,605	3,000,000	-	-	-	-	-	-
	INVESTIGACIÓN CIENTÍFICA		21,646,763	21,646,763	14,759,137	6,887,626	-	-	-	-	-	-	-
	DESARROLLO TECNOLÓGICO		16,366,956	16,366,956	9,182,008	4,184,948	3,000,000	-	-	-	-	-	-
	SERVICIOS CIENTÍFICOS Y TECNOLÓGICOS		136,285,460	136,285,460	35,363,219	100,922,241	-	-	-	-	-	-	-
	INNOVACIÓN		13,658,436	13,658,436	11,390,646	2,267,790	-	-	-	-	-	-	-
	OTRAS INDUSTRIAS Y OTROS ASUNTOS ECONÓMICOS		828,724,644	74,976,505	73,001,640	1,974,865	-	-	753,748,139	-	-	753,748,139	-
	OTROS ASUNTOS ECONÓMICOS		828,724,644	74,976,505	73,001,640	1,974,865	-	-	753,748,139	-	-	753,748,139	-






CLASIFICACIÓN PROGRAMÁTICA DEL GASTO (TIPOLOGÍA GENERAL)

Información Consolidada del Gasto





CLASIFICACIÓN PROGRAMÁTICA POR TIPO Y RUBRO DE GASTO

(PESOS)

Programas Presupuestarios por Tipología	Gasto Total	Gasto Corriente					Gasto Capital				Pensiones y Jubilaciones
		Suma	Servicios Personales	Gasto de Operación	Trans. Asig. Sub. y Otras Ayudas	Otros Corrientes	Suma	Inversión Pública	Trans. Asig. Sub. y Otras Ayudas	Otros Inversión	
TOTAL	100,675,188,416	91,416,607,161	52,350,429,412	6,501,569,448	28,926,137,781	3,638,470,520	9,040,581,255	5,155,055,753	1,505,295,471	2,380,230,031	218,000,000
PROGRAMAS PRESUPUESTARIOS	100,675,188,416	91,416,607,161	52,350,429,412	6,501,569,448	28,926,137,781	3,638,470,520	9,040,581,255	5,155,055,753	1,505,295,471	2,380,230,031	218,000,000
SUBSIDIOS: SECTOR SOCIAL Y PRIVADO O ENTIDADES FEDERATIVAS Y MUNICIPIOS	1,428,288,039	1,028,288,039	12,006,724	243,868	1,016,037,447	-	400,000,000	-	-	400,000,000	-
S SUBSIDIOS SUJETOS A REGLAS DE OPERACIÓN	1,428,288,039	1,028,288,039	12,006,724	243,868	1,016,037,447	-	400,000,000	-	-	400,000,000	-
S001 DESARROLLO RURAL, PRODUCTIVIDAD DE LOS PEQUEÑOS PRODUCTORES	520,000,000	520,000,000	-	-	520,000,000	-	-	-	-	-	-
S003 TRANSFORMACIÓN DEL CAMPO POBLANO	796,037,447	396,037,447	-	-	396,037,447	-	400,000,000	-	-	400,000,000	-
S004 MUJER RURAL EMPRENDEDORA	100,000,000	100,000,000	-	-	100,000,000	-	-	-	-	-	-
S006 PROGRAMA DE OBRA COMUNITARIA "POR AMOR A PUEBLA"	12,250,592	12,250,592	12,006,724	243,868	-	-	-	-	-	-	-
BIENES, SERVICIOS E INFRAESTRUCTURA PÚBLICA	69,227,850,589	61,090,525,808	38,700,110,261	2,951,840,986	19,438,574,561	-	8,137,324,781	5,155,055,753	1,491,282,649	1,490,986,379	-
E PRESTACIÓN DE SERVICIOS PÚBLICOS	62,737,875,822	60,671,544,997	38,601,221,378	2,631,749,058	19,438,574,561	-	2,066,330,825	1,694,180,000	16,170,825	355,980,000	-
E001 GESTIÓN CIUDADANA DE LA OFICINA DEL EJECUTIVO DEL ESTADO	21,023,549	21,023,549	18,131,435	2,892,114	-	-	-	-	-	-	-
E002 DEFENSORÍA PÚBLICA	7,204,363	7,204,363	-	-	7,204,363	-	-	-	-	-	-
E003 PREVENCIÓN DEL DELITO, DERECHOS HUMANOS Y PARTICIPACIÓN CIUDADANA	26,375,784	26,375,784	16,032,901	2,342,883	8,000,000	-	-	-	-	-	-
E004 PROTECCIÓN DE LA SOCIEDAD	35,106,497	35,106,497	18,852,366	11,254,131	5,000,000	-	-	-	-	-	-
E005 GOBERNABILIDAD	92,707,972	92,707,972	77,795,932	14,912,040	-	-	-	-	-	-	-
E006 LEGALIDAD	74,284,674	74,284,674	66,004,106	8,280,568	-	-	-	-	-	-	-
E007 DESARROLLO POLÍTICO	23,269,863	23,269,863	19,998,435	3,271,428	-	-	-	-	-	-	-
E008 REGISTRO E IDENTIFICACIÓN DE POBLACIÓN	92,628,573	92,628,573	86,884,335	5,744,238	-	-	-	-	-	-	-
E009 BÚSQUEDA, LOCALIZACIÓN E IDENTIFICACIÓN DE PERSONAS DESAPARECIDAS Y NO LOCALIZADAS	19,328,301	19,328,301	15,158,355	4,169,946	-	-	-	-	-	-	-
E010 PROGRAMA DE ASISTENCIA AL MIGRANTE POBLANO	56,677,904	56,677,904	-	-	56,677,904	-	-	-	-	-	-
E011 ATENCIÓN, PROTECCIÓN Y REPARACIÓN INTEGRAL A PERSONAS VÍCTIMAS DE DELITO Y DE VIOLACIONES A DERECHOS HUMANOS	37,121,577	37,121,577	-	-	37,121,577	-	-	-	-	-	-
E012 PREVENCIÓN SOCIAL DE LA VIOLENCIA Y LA DELINCUENCIA	5,491,043	5,491,043	4,892,673	598,370	-	-	-	-	-	-	-
E013 ADMINISTRACIÓN DEL SISTEMA PENITENCIARIO	878,961,346	878,961,346	575,731,536	294,992,532	8,237,278	-	-	-	-	-	-
E014 SISTEMA POLICIAL	3,556,712,323	3,406,712,323	2,398,484,116	998,397,909	9,830,298	-	150,000,000	-	-	150,000,000	-
E017 MODERNIZACIÓN DEL REGISTRO PÚBLICO DE LA PROPIEDAD	20,317,916	20,317,916	-	20,317,916	-	-	-	-	-	-	-
E018 IMPLEMENTACIÓN DE LA ACTIVIDAD CATASTRAL EN EL ESTADO DE PUEBLA	72,325,514	72,325,514	68,167,922	4,157,592	-	-	-	-	-	-	-
E019 EDUCACIÓN BÁSICA	25,692,404,931	25,692,244,931	24,707,728,136	391,427,779	593,089,016	-	160,000	-	-	160,000	-
E020 EDUCACIÓN MEDIA SUPERIOR	76,345,685	76,345,685	1,728,389	3,040,470	71,576,826	-	-	-	-	-	-
E021 EDUCACIÓN SUPERIOR	8,100,225,580	8,100,225,580	7,859,962,601	214,510,157	25,752,822	-	-	-	-	-	-
E022 PRESTACIÓN DE SERVICIOS DE EDUCACIÓN MEDIA SUPERIOR	1,341,277,155	1,339,806,323	-	-	1,339,806,323	-	1,470,832	-	1,470,832	-	-
E023 EDUCACIÓN SUPERIOR EN UNIVERSIDADES POLITÉCNICAS	146,459,675	145,960,079	-	-	145,960,079	-	499,596	-	499,596	-	-
E024 EDUCACIÓN SUPERIOR EN UNIVERSIDADES INTERSERRANAS	78,248,430	77,548,430	-	-	77,548,430	-	700,000	-	700,000	-	-
E025 DESARROLLO Y PROMOCIÓN DEL DEPORTE	52,025,355	52,025,355	3,818,086	21,607,269	26,600,000	-	-	-	-	-	-
E026 DESARROLLO INTEGRAL DE LA JUVENTUD	6,350,844	6,350,844	3,276,034	2,041,096	1,033,714	-	-	-	-	-	-

CLASIFICACIÓN PROGRAMÁTICA POR TIPO Y RUBRO DE GASTO

(PESOS)

Programas Presupuestarios por Tipología		Gasto Total	Gasto Corriente					Gasto Capital				Pensiones y Jubilaciones
			Suma	Servicios Personales	Gasto de Operación	Trans. Asig. Sub. y Otras Ayudas	Otros Corrientes	Suma	Inversión Pública	Trans. Asig. Sub. y Otras Ayudas	Otros Inversión	
E027	EDUCACIÓN SUPERIOR EN LA UNIVERSIDAD INTERCULTURAL	56,218,394	56,218,394	-	-	56,218,394	-	-	-	-	-	-
E028	EDUCACIÓN SUPERIOR EN INSTITUTOS TECNOLÓGICOS	412,206,245	410,527,019	-	-	410,527,019	-	1,679,226	-	1,679,226	-	-
E029	SERVICIOS EDUCATIVOS EN DIFERENTES MODALIDADES	137,716,408	137,716,408	-	-	137,716,408	-	-	-	-	-	-
E030	EDUCACIÓN SUPERIOR EN UNIVERSIDADES TECNOLÓGICAS	863,141,347	858,739,913	-	-	858,739,913	-	4,401,434	-	4,401,434	-	-
E032	SERVICIOS DE EDUCACIÓN INTEGRAL	8,137,020,122	8,137,020,122	-	-	8,137,020,122	-	-	-	-	-	-
E033	EDUCACIÓN SUPERIOR EN EL CAMPO DE LA SALUD	148,079,104	148,079,104	-	-	148,079,104	-	-	-	-	-	-
E034	PROFESIONALIZACIÓN DEL MAGISTERIO POBLANO	17,828,903	17,828,903	-	-	17,828,903	-	-	-	-	-	-
E035	ATENCIÓN A LA DEMANDA DE EDUCACIÓN PARA ADULTOS	197,944,387	197,944,387	-	-	197,944,387	-	-	-	-	-	-
E042	PROTECCIÓN EN SALUD Y SERVICIOS DE SALUD A LA COMUNIDAD	2,194,005,981	2,194,005,981	-	-	2,194,005,981	-	-	-	-	-	-
E046	PROGRAMA DE APOYO ALIMENTARIO	1,136,654,657	1,136,654,657	-	-	1,136,654,657	-	-	-	-	-	-
E047	PRESTACIÓN DE SERVICIOS DE ASISTENCIA SOCIAL PARA EL BIENESTAR FAMILIAR	626,250,475	626,250,475	-	-	626,250,475	-	-	-	-	-	-
E049	DESARROLLO COMUNITARIO	268,297,490	268,297,490	7,406,142	2,671,348	258,220,000	-	-	-	-	-	-
E050	TRANSFORMAR TU VIVIENDA	231,886,229	31,886,229	29,538,359	2,347,870	-	-	200,000,000	194,180,000	-	5,820,000	-
E051	TRANSFORMAR TU ENTORNO URBANO	1,702,816,591	2,816,591	1,333,645	1,482,946	-	-	1,700,000,000	1,500,000,000	-	200,000,000	-
E053	REGULARIZACIÓN DE LA VIVIENDA	20,378,986	20,378,986	-	-	20,378,986	-	-	-	-	-	-
E057	MODERNIZACIÓN Y TECNIFICACIÓN DEL CAMPO	86,987,694	86,987,694	21,404,483	65,583,211	-	-	-	-	-	-	-
E058	FOMENTO GANADERO, APÍCOLA Y ACUÍCOLA	8,095,199	8,095,199	4,312,635	3,782,564	-	-	-	-	-	-	-
E059	IMPULSO A LA COMERCIALIZACIÓN AGRÍCOLA	41,634,762	41,634,762	22,119,407	19,515,355	-	-	-	-	-	-	-
E060	MICROCRÉDITOS, FINANCIAMIENTO ACCESIBLE Y DESARROLLO DE CAPACIDADES	7,088,640	7,088,640	4,994,851	2,093,789	-	-	-	-	-	-	-
E062	CONOCIMIENTO E INNOVACIÓN EN EL TERRITORIO	9,322,585	9,322,585	5,391,347	3,931,238	-	-	-	-	-	-	-
E063	TRABAJO DIGNO	55,258,522	55,258,522	44,002,204	11,256,318	-	-	-	-	-	-	-
E064	PROGRAMA DE PRODUCTIVIDAD Y CAPACITACIÓN PARA EL EMPLEO	20,493,664	20,493,664	8,147,876	2,291,142	10,054,646	-	-	-	-	-	-
E065	IMPULSO A LA RIQUEZA COMUNITARIA Y COOPERATIVISMO	2,376,892	2,376,892	940,892	1,436,000	-	-	-	-	-	-	-
E067	CAPACITACIÓN PARA Y EN EL TRABAJO	143,758,043	143,758,043	-	-	143,758,043	-	-	-	-	-	-
E068	CONCILIACIÓN LABORAL EN CONFLICTOS DE JURISDICCIÓN LOCAL	25,773,920	25,773,920	-	-	25,773,920	-	-	-	-	-	-
E069	EMPRENDIMIENTO Y FOMENTO MIPYMES	469,254,153	469,254,153	8,891,963	17,063,484	443,298,706	-	-	-	-	-	-
E071	CONSTITUCIÓN Y GESTIÓN DE PATRIMONIO INMOBILIARIO	16,042,521	16,042,521	-	-	16,042,521	-	-	-	-	-	-
E072	ADMINISTRACIÓN Y PROMOCIÓN DE MUSEOS	150,431,191	150,431,191	-	-	150,431,191	-	-	-	-	-	-
E073	PRODUCTOS TURÍSTICOS	11,864,745	11,864,745	9,493,658	2,371,087	-	-	-	-	-	-	-
E074	MEJORA DE LA CALIDAD TURÍSTICA	5,399,908	5,399,908	3,308,208	2,091,700	-	-	-	-	-	-	-
E075	PRESTACIÓN Y REGULARIZACIÓN DE SERVICIOS EN MATERIA DE AGUA Y SANEAMIENTO	36,069,102	36,069,102	-	-	36,069,102	-	-	-	-	-	-
E078	ADMINISTRACIÓN DE RECURSOS PARA LA INFRAESTRUCTURA EDUCATIVA	67,970,681	67,970,681	-	-	67,970,681	-	-	-	-	-	-
E079	TRANSMISIÓN Y REGULACIÓN DE PREDIOS UBICADOS EN LA RESERVA TERRITORIAL ATLIXCÁYOTL-QUETZALCÓATL	5,941,678	5,941,678	-	-	5,941,678	-	-	-	-	-	-
E080	PROGRAMA DE MOVILIDAD	593,278,996	593,278,996	162,843,105	430,435,891	-	-	-	-	-	-	-

CLASIFICACIÓN PROGRAMÁTICA POR TIPO Y RUBRO DE GASTO

(PESOS)

Programas Presupuestarios por Tipología	Gasto Total	Gasto Corriente					Gasto Capital				Pensiones y Jubilaciones
		Suma	Servicios Personales	Gasto de Operación	Trans. Asig. Sub. y Otras Ayudas	Otros Corrientes	Suma	Inversión Pública	Trans. Asig. Sub. y Otras Ayudas	Otros Inversión	
E081 FOMENTO A LA FLUIDEZ DE LA CIRCULACIÓN VEHICULAR	82,936,837	82,936,837	66,453,418	16,483,419	-	-	-	-	-	-	-
E082 PREVENCIÓN Y ATENCIÓN DE LA VIOLENCIA Y DISCRIMINACIÓN HACIA LAS MUJERES	27,536,855	27,536,855	17,794,228	9,369,346	373,281	-	-	-	-	-	-
E085 EJERCICIO DE LAS FUNCIONES JURÍDICAS Y NOTARIALES	72,488,907	72,488,907	69,932,989	2,555,918	-	-	-	-	-	-	-
E087 COMUNICACIÓN DE LA ACTIVIDAD GUBERNAMENTAL Y AGENDA DIGITAL	59,274,110	59,274,110	-	-	59,274,110	-	-	-	-	-	-
E088 DESARROLLO INTEGRAL DE LOS PUEBLOS INDÍGENAS	42,540,028	42,540,028	-	-	42,540,028	-	-	-	-	-	-
E089 PROMOCIÓN Y PROCURACIÓN DE LA PROTECCIÓN DE LOS DERECHOS HUMANOS	59,196,164	59,110,164	-	-	59,110,164	-	86,000	-	86,000	-	-
E090 PERSECUCIÓN DE LOS DELITOS DEL ORDEN COMÚN Y PROMOCIÓN DE UNA PRONTA, COMPLETA Y DEBIDA IMPARTICIÓN DE JUSTICIA	1,551,947,293	1,544,613,556	-	-	1,544,613,556	-	7,333,737	-	7,333,737	-	-
E098 EDUCACIÓN Y CULTURA INDÍGENA	2,100,382,161	2,100,382,161	2,096,562,249	2,399,005	1,420,907	-	-	-	-	-	-
E100 INNOVACIÓN, SERVICIOS TECNOLÓGICOS Y EMPRESARIALES	5,438,577	5,438,577	5,144,312	294,265	-	-	-	-	-	-	-
E101 FOMENTO Y PARTICIPACIÓN PARA EL DESARROLLO COMUNITARIO	40,595,807	40,595,807	14,710,206	25,885,601	-	-	-	-	-	-	-
E103 REGULARIZACIÓN DE PREDIOS RÚSTICOS, URBANOS Y SUBURBANOS EN EL RÉGIMEN DE PROPIEDAD PRIVADA	56,296,966	56,296,966	53,847,843	2,449,123	-	-	-	-	-	-	-
E104 EDUCACIÓN SUPERIOR ESPECIALIZADA EN EL CAMPO DEL DEPORTE	80,619,759	80,619,759	-	-	80,619,759	-	-	-	-	-	-
E105 FORMACIÓN EDUCATIVA Y PROFESIONALIZACIÓN DEL SISTEMA DE SEGURIDAD PÚBLICA DEL ESTADO	138,259,289	138,259,289	-	-	138,259,289	-	-	-	-	-	-
K PROYECTOS DE INVERSIÓN EN INFRAESTRUCTURA Y OBRA PÚBLICA	6,489,974,767	418,980,811	98,888,883	320,091,928	-	-	6,070,993,956	3,460,875,753	1,475,111,824	1,135,006,379	-
K002 INSTRUMENTACIÓN DE PROGRAMAS Y PROYECTOS DE INVERSIÓN PARA EL DESARROLLO DE LAS REGIONES DEL ESTADO	3,756,949,112	391,532,912	72,656,587	318,876,325	-	-	3,365,416,200	2,230,409,821	-	1,135,006,379	-
K003 PROYECTOS DE INFRAESTRUCTURA SOCIAL DEL SECTOR EDUCATIVO	1,000,606,577	-	-	-	-	-	1,000,606,577	-	1,000,606,577	-	-
K004 INFRAESTRUCTURA PARA EL BIENESTAR	1,084,526,480	27,184,999	26,232,296	952,703	-	-	1,057,341,481	1,057,341,481	-	-	-
K006 CONSTRUCCIÓN, REHABILITACIÓN Y MANTENIMIENTO DE ESPACIOS EDUCATIVOS	51,220,279	-	-	-	-	-	51,220,279	-	51,220,279	-	-
K010 INFRAESTRUCTURA PARA EL FORTALECIMIENTO DE LA SEGURIDAD Y PROCURACIÓN DE JUSTICIA EN EL ESTADO	73,200,951	76,500	-	76,500	-	-	73,124,451	73,124,451	-	-	-
K011 FORTALECIMIENTO DE LA GESTIÓN GUBERNAMENTAL Y SERVICIOS PÚBLICOS A TRAVÉS DE LA INFRAESTRUCTURA	100,186,400	186,400	-	186,400	-	-	100,000,000	100,000,000	-	-	-
K012 INFRAESTRUCTURA DE AGUA POTABLE, DRENAJE Y TRATAMIENTO	423,284,968	-	-	-	-	-	423,284,968	-	423,284,968	-	-
DESEMPEÑO DE LAS FUNCIONES DE GOBIERNO	8,759,870,534	8,741,826,882	1,131,114,447	1,886,996,816	5,723,715,619	-	18,043,652	-	-	18,043,652	-
F FOMENTO, PROMOCIÓN Y SERVICIOS PARA EL DESARROLLO ECONÓMICO Y SOCIAL	805,380,753	805,380,753	185,588,226	480,550,854	139,241,673	-	-	-	-	-	-
F002 ATRACCIÓN DE INVERSIONES	70,206,092	70,206,092	3,618,053	66,588,039	-	-	-	-	-	-	-
F003 PROGRAMA DE DIFUSIÓN, FOMENTO Y CONSERVACIÓN DEL PATRIMONIO CULTURAL	62,504,565	62,504,565	46,657,905	13,790,043	2,056,617	-	-	-	-	-	-
F004 PROGRAMA DE ARTES Y FOMENTO CULTURAL	123,417,018	123,417,018	97,040,959	25,022,086	1,353,973	-	-	-	-	-	-
F005 PROMOCIÓN Y PUBLICIDAD TURÍSTICA	395,055,583	395,055,583	30,176,581	364,676,002	203,000	-	-	-	-	-	-
F007 MODELOS DE COMUNICACIÓN QUE CONTRIBUYAN AL DESARROLLO EDUCATIVO Y CULTURAL	132,491,275	132,491,275	-	-	132,491,275	-	-	-	-	-	-

CLASIFICACIÓN PROGRAMÁTICA POR TIPO Y RUBRO DE GASTO

(PESOS)

Programas Presupuestarios por Tipología	Gasto Total	Gasto Corriente					Gasto Capital				Pensiones y Jubilaciones
		Suma	Servicios Personales	Gasto de Operación	Trans. Asig. Sub. y Otras Ayudas	Otros Corrientes	Suma	Inversión Pública	Trans. Asig. Sub. y Otras Ayudas	Otros Inversión	
F008 FORTALECIMIENTO PARA LAS MICROEMPRESAS ESTABLECIDAS EN EL ESTADO DE PUEBLA	3,136,808	3,136,808	-	-	3,136,808	-	-	-	-	-	-
F009 ENCADENAMIENTO PRODUCTIVO REGIONAL	18,569,412	18,569,412	8,094,728	10,474,684	-	-	-	-	-	-	-
G REGULACIÓN Y SUPERVISIÓN	4,487,032,430	4,487,032,430	295,261,256	352,088,842	3,839,682,332	-	-	-	-	-	-
G001 RECAUDACIÓN EFICIENTE	3,020,814,398	3,020,814,398	295,261,256	351,416,442	2,374,136,700	-	-	-	-	-	-
G004 SUPERVISIÓN, INSPECCIÓN Y VIGILANCIA DE LA OPERACIÓN, CONSERVACIÓN, MANTENIMIENTO Y CONSTRUCCIÓN DE LA INFRAESTRUCTURA DE CUOTA	985,637,723	985,637,723	-	-	985,637,723	-	-	-	-	-	-
G005 APOYO AL CONTROL Y FISCALIZACIÓN EN MATERIA DE ANTICORRUPCIÓN	29,556,824	29,556,824	-	-	29,556,824	-	-	-	-	-	-
G006 VIGILANCIA PARA GARANTIZAR EL LIBRE DESARROLLO DE LOS PROCESOS ELECTORALES	427,151,039	427,151,039	-	-	427,151,039	-	-	-	-	-	-
G007 EJECUCIÓN DE ACCIONES QUE GARANTICEN EL PRINCIPIO DE LEGALIDAD EN ACTOS ELECTORALES	23,200,046	23,200,046	-	-	23,200,046	-	-	-	-	-	-
G008 VIGILANCIA PARA GARANTIZAR EL ACCESO DE LAS PERSONAS A LA INFORMACIÓN PÚBLICA	672,400	672,400	-	672,400	-	-	-	-	-	-	-
N ATENCIÓN A DESASTRES POR EVENTOS NATURALES	46,500,000	30,000,000	-	-	30,000,000	-	16,500,000	-	-	16,500,000	-
N004 FIDEICOMISO ESTATAL PARA LA ATENCIÓN A DESASTRES NATURALES	16,500,000	-	-	-	-	-	16,500,000	-	-	16,500,000	-
N005 ATENCIÓN A SINIESTROS AGROCLIMÁTICOS EN EL CAMPO POBLANO	30,000,000	30,000,000	-	-	30,000,000	-	-	-	-	-	-
P ARTICULACIÓN, COORDINACIÓN E INSTRUMENTACIÓN DE POLÍTICAS PÚBLICAS	3,145,560,724	3,144,017,072	544,874,590	914,574,706	1,684,567,776	-	1,543,652	-	-	1,543,652	-
P002 CONDUCCIÓN Y APLICACIÓN DE POLÍTICAS EN MATERIA DE POBLACIÓN	1,698,413	1,698,413	629,272	1,069,141	-	-	-	-	-	-	-
P003 COORDINACIÓN DE ACCIONES EMANADAS DEL SISTEMA NACIONAL DE SEGURIDAD PÚBLICA	75,898,024	75,898,024	-	-	75,898,024	-	-	-	-	-	-
P004 GESTIÓN PARA RESULTADOS DE LA ADMINISTRACIÓN PÚBLICA	347,855,781	347,855,781	138,354,763	181,089,711	28,411,307	-	-	-	-	-	-
P005 PLANEACIÓN Y EVALUACIÓN ESTRATÉGICA	38,080,048	38,080,048	23,886,594	14,193,454	-	-	-	-	-	-	-
P006 EVALUACIÓN GUBERNAMENTAL PARA EL FORTALECIMIENTO DE LA GESTIÓN	2,534,093	2,534,093	2,460,724	73,369	-	-	-	-	-	-	-
P007 RECTORÍA EN SALUD	1,518,334,053	1,518,334,053	-	-	1,518,334,053	-	-	-	-	-	-
P008 IMPULSO AL DESARROLLO INTEGRAL	34,631,952	34,631,952	30,595,393	4,036,559	-	-	-	-	-	-	-
P009 FOMENTO DE DESARROLLO ENERGÉTICO SUSTENTABLE	39,054,751	39,054,751	-	-	39,054,751	-	-	-	-	-	-
P010 TRANSVERSALIDAD DE LA PERSPECTIVA DE GÉNERO	58,618,678	57,075,026	17,553,713	39,171,313	350,000	-	1,543,652	-	-	1,543,652	-
P011 IMPULSO A LA SIMPLIFICACIÓN ADMINISTRATIVA	9,594,985	9,594,985	7,920,999	1,673,986	-	-	-	-	-	-	-
P012 TRANSFORMACIÓN DIGITAL	129,933,391	129,933,391	33,054,042	96,879,349	-	-	-	-	-	-	-
P014 ADMINISTRACIÓN EFICIENTE DE RECURSOS DEL GOBIERNO DEL ESTADO	790,219,898	790,219,898	221,348,408	566,871,490	2,000,000	-	-	-	-	-	-
P015 PLANEACIÓN EDUCATIVA	85,404,004	85,404,004	55,792,482	9,091,881	20,519,641	-	-	-	-	-	-
P016 TRANSPARENCIA Y APERTURA INSTITUCIONAL	13,702,653	13,702,653	13,728,200	424,453	-	-	-	-	-	-	-
Q INVESTIGACIÓN Y DESARROLLO	27,211,923	27,211,923	15,533,540	8,678,383	3,000,000	-	-	-	-	-	-
Q001 INVESTIGACIÓN CIENTÍFICA Y HUMANÍSTICA	10,844,967	10,844,967	6,351,532	4,493,435	-	-	-	-	-	-	-
Q002 DESARROLLO TECNOLÓGICO, INNOVACIÓN Y VINCULACIÓN SECTORIAL	16,366,956	16,366,956	9,182,008	4,184,948	3,000,000	-	-	-	-	-	-
V SERVICIOS DE PROTECCIÓN Y CONSERVACIÓN AMBIENTAL	248,184,704	248,184,704	89,856,835	131,104,031	27,223,838	-	-	-	-	-	-
V001 GESTIÓN DEL TERRITORIO Y DESARROLLO URBANO	100,710,047	100,710,047	46,535,945	50,550,264	3,623,838	-	-	-	-	-	-

CLASIFICACIÓN PROGRAMÁTICA POR TIPO Y RUBRO DE GASTO

(PESOS)


Programas Presupuestarios por Tipología		Gasto Total	Gasto Corriente					Gasto Capital				Pensiones y Jubilaciones
			Suma	Servicios Personales	Gasto de Operación	Trans. Asig. Sub. y Otras Ayudas	Otros Corrientes	Suma	Inversión Pública	Trans. Asig. Sub. y Otras Ayudas	Otros Inversión	
V002	GESTIÓN AMBIENTAL Y SUSTENTABILIDAD ENERGÉTICA	119,702,665	119,702,665	30,436,127	65,666,538	23,600,000	-	-	-	-	-	-
V003	PROTECCIÓN FORESTAL	12,932,857	12,932,857	5,496,380	7,436,477	-	-	-	-	-	-	-
V004	FOMENTO Y VIGILANCIA DE BIENESTAR ANIMAL	14,839,135	14,839,135	7,388,383	7,450,752	-	-	-	-	-	-	-
ADMINISTRATIVOS Y DE APOYO A LA GESTIÓN PRESUPUESTARIA		21,259,179,254	20,555,966,432	12,507,197,980	1,662,487,778	2,747,810,154	3,638,470,520	485,212,822	-	14,012,822	471,200,000	218,000,000
M	APOYO PARA EL DESARROLLO DE LAS FUNCIONES DE GOBIERNO	9,225,860,776	8,872,647,954	6,734,019,587	1,644,384,447	494,243,920	-	135,212,822	-	14,012,822	121,200,000	218,000,000
M001	APOYO ADMINISTRATIVO Y JURÍDICO	9,185,132,400	8,831,919,578	6,734,019,587	1,644,384,447	453,515,544	-	135,212,822	-	14,012,822	121,200,000	218,000,000
M002	APOYO ADMINISTRATIVO Y JURÍDICO PARA LAS ACTIVIDADES DE FISCALIZACIÓN	40,728,376	40,728,376	-	-	40,728,376	-	-	-	-	-	-
O	APOYO AL BUEN GOBIERNO Y MEJORAMIENTO DE LA GESTIÓN	151,072,603	151,072,603	139,766,057	8,519,507	2,787,039	-	-	-	-	-	-
O001	INHIBICIÓN Y SANCIÓN DE ACTOS DE CORRUPCIÓN	30,380,202	30,380,202	28,681,371	1,698,831	-	-	-	-	-	-	-
O002	MECANISMOS DE PARTICIPACIÓN Y CONTRALORÍA SOCIAL PARA LA VERIFICACIÓN Y SEGUIMIENTO DE PROGRAMAS	12,613,396	12,613,396	11,229,253	1,204,143	180,000	-	-	-	-	-	-
O003	FISCALIZACIÓN A LA GESTIÓN PÚBLICA	108,079,005	108,079,005	99,855,433	5,616,533	2,607,039	-	-	-	-	-	-
R	PROVISIONES Y REASIGNACIONES PRESUPUESTARIAS ESPECÍFICOS	11,882,245,875	11,532,245,875	5,633,412,336	9,583,824	2,250,779,195	3,638,470,520	350,000,000	-	-	350,000,000	-
R001	SISTEMA PARLAMENTARIO	283,378,100	283,378,100	-	-	283,378,100	-	-	-	-	-	-
R002	FISCALIZACIÓN SUPERIOR	206,290,412	206,290,412	-	-	206,290,412	-	-	-	-	-	-
R003	SISTEMA DE JUSTICIA	1,109,888,706	1,109,888,706	-	-	1,109,888,706	-	-	-	-	-	-
R004	DESARROLLO ECONÓMICO DEL POLÍGONO DE LA CAPITAL DE LA TECNOLOGÍA Y SOSTENIBILIDAD	46,878,745	46,878,745	-	-	46,878,745	-	-	-	-	-	-
R007	IMPARTICIÓN DE JUSTICIA ADMINISTRATIVA	100,854,697	100,854,697	-	-	100,854,697	-	-	-	-	-	-
R008	PROVISIONES PARA PROGRAMA SALARIAL DEL GOBIERNO DEL ESTADO	5,633,412,336	5,633,412,336	5,633,412,336	-	-	-	-	-	-	-	-
R009	PROVISIONES PARA LA OPERACIÓN DE PROGRAMAS ESTATALES	3,241,544,497	3,241,544,497	-	-	-	3,241,544,497	-	-	-	-	-
R011	FONDO DE PENSIONES PARA LA RESERVA ACTUARIAL	350,000,000	-	-	-	-	-	350,000,000	-	-	350,000,000	-
R015	ACCIONES DE COMUNICACIÓN SOCIAL E IMAGEN INSTITUCIONAL	488,152,968	488,152,968	-	-	91,226,945	396,926,023	-	-	-	-	-
R016	PROGRAMA DE ACCIÓN PARA ATENDER LAS MEDIDAS DE LA DECLARATORIA DE ALERTA DE VIOLENCIA DE GÉNERO CONTRA LAS MUJERES	11,533,824	11,533,824	-	9,583,824	1,950,000	-	-	-	-	-	-
R018	SEGURIDAD PÚBLICA	410,311,590	410,311,590	-	-	410,311,590	-	-	-	-	-	-






GASTO PÚBLICO DE LOS RAMOS PODERES

Información Financiera Detallada | Gasto Programable









RAMO: 01 PODER LEGISLATIVO

Información Financiera Detallada | Gasto Programable





SÍNTESIS

MISIÓN

El Honorable Congreso del Estado de Puebla tiene como misión: Promover un orden justo en la sociedad legislando dentro de un marco legal integral de valores y principios éticos, atendiendo a las demandas de la sociedad y ajustándose a la realidad imperante para responder a las exigencias que la sociedad demanda para generar credibilidad y confianza en la ciudadanía.

La Auditoría Superior del Estado de Puebla es una Institución que efectúa con integridad la fiscalización superior de los recursos públicos con un adecuado control de información, sistematizado, confiable y transparente, siendo el instrumento eficaz para verificar la correcta aplicación de los mismos y así contribuir a combatir la corrupción, propiciando una oportuna rendición de cuentas a la ciudadanía y al Congreso del Estado.

CONTRIBUCIÓN AL PLAN ESTATAL DE DESARROLLO 2024 - 2030

El Poder Legislativo del Estado de Puebla, en su vertiente parlamentaria desplegada a través del Congreso, establece una estrategia programática enfocada al cumplimiento de sus funciones como institución política y de representación popular que, además de reconocerle como un actor prioritario del sistema democrático y en la materialización del estado moderno, posibilita la integración efectiva de los elementos estructurales, organizacionales y funcionales sobre los que se soporta el desenvolvimiento del proceso legislativo.

En atención al Plan Estatal de Desarrollo (PED) vigente, los Programas Presupuestarios **R001** Sistema Parlamentario y **R016** Programa de Acción para Atender las Medidas de la Declaratoria de Alerta de Violencia de Género contra las Mujeres establecen una conexión integral con los diferentes ejes y metas delineados en dicho Plan. Esto se debe a que el Congreso del Estado, a través de su agenda legislativa, ha establecido como objetivo la constante validación del marco jurídico en apoyo a los objetivos y metas de desarrollo a nivel local. Específicamente, los programas se alinean funcionalmente al enfocarse en mejorar las condiciones de seguridad pública, gobernabilidad, legalidad, justicia y certeza jurídica para la población del Estado de Puebla, tal como está registrado en el Eje 3. Estado de Derecho, Seguridad y Justicia, Línea de Acción 3.1.1.2 Brindar atención eficiente a las demandas de los diferentes grupos sociales; y Línea de Acción 3.2.1.3.6 Impulsar acciones para prevenir, atender y disminuir la violencia contra las mujeres.

Asimismo, el Programa Presupuestario **R002** Fiscalización Superior se encuentra alineado al Eje. 5 Gobierno Transformador y de Resultados, Temática 2. Anticorrupción, con el objetivo de impulsar un buen gobierno basado en los principios del humanismo mexicano, comprometido con la rendición de cuentas, la transparencia y el combate a la corrupción.

PRINCIPALES PROGRAMAS PRESUPUESTARIOS

La programación presupuestal del Honorable Congreso exterioriza una visión de actuación legislativa respaldada por objetivos y estrategias institucionales que, por un lado, guardan congruencia con las metas de desarrollo en los ámbitos nacional, estatal y locales;

SÍNTESIS

mientras que, por otro, garantiza un quehacer racional apegado a los ordenamientos legales que exigen de esta institución pública una actuación responsable, honesta, transparente, eficaz, eficiente y efectiva. Así, el Programa Presupuestario **R001** señala una ruta de intervención técnico-parlamentaria de la Legislatura LXII en favor del bienestar integral de la población, al tiempo de integrar un enfoque estratégico con el que se plantean acciones para apuntalar la arquitectura organizacional del Congreso Local y vincularle de manera efectiva con la realidad externa, equilibrando los procesos de decisión pública en tres vertientes de representatividad: institucional, política y social; el Programa Presupuestario **R002** se diseñó orientado a contribuir al combate a la corrupción mediante la fiscalización superior efectiva; y el Programa Presupuestario **R016** contribuye a la disminución de la violencia contra las mujeres, niñas y adolescentes mediante la atención de medidas de prevención. En este escenario, los objetivos previstos en los Programas Presupuestarios son los siguientes:

- **R001.** Sistema Parlamentario, contribuye al fortalecimiento y consolidación del estado de derecho, que garantice un entorno de bienestar integral para la población de la Entidad, mediante acciones parlamentarias enfocadas en la actualización permanente del marco jurídico.
- **R002.** Fiscalización Superior, fiscaliza de manera efectiva a los Poderes del Estado, Organismos Autónomos, Entidades Paraestatales, Ayuntamientos, Entidades Paramunicipales y Sistemas Operadores de Agua Potable y Alcantarillado, que ejercen recursos públicos, definidas en el Programa Anual de Auditorías vigente.
- **R016.** Programa de Acción para Atender las Medidas de la Declaratoria de Alerta de Violencia de Género Contra las Mujeres, contribuye al fortalecimiento de la medida de prevención de la Declaratoria de Alerta de Violencia de Género Contra las Mujeres para el Estado de Puebla, impactando de manera favorable al compromiso adoptado por el Estado de Puebla para erradicar la violencia contra las mujeres por razones de género.

ACCIONES Y PROYECTOS A DESARROLLAR

La Estrategia Programática para el año 2026 que guiará la actuación del Congreso Local se divide en dos pilares esenciales de acción: el primero se centra en llevar a cabo el trabajo legislativo con orden y legalidad, lo que resulta en la promulgación y/o actualización del marco jurídico local; en tanto que el segundo reconoce y resalta el carácter institucional del Congreso, enfatizando las funciones centrales desempeñadas por las áreas técnico-administrativas para cumplir con los requisitos legales y/o normativos que se aplican en la gestión pública, así como para consolidar los elementos estructurales, organizativos y operativos que sustentan el funcionamiento del proceso legislativo. En función de lo anterior, la programación presupuestal 2026 fragua los siguientes componentes y actividades a desarrollar en la intervención del Congreso Local.

Con el Programa Presupuestario **R001** se plantea alcanzar el valor absoluto de porcentaje de minutas de leyes, decretos o acuerdos enviados al

SÍNTESIS

Poder Ejecutivo, lograr el porcentaje de dictámenes aprobados por el pleno o la comisión permanente, así como también alcanzar el porcentaje de actividades técnicas y administrativas otorgadas al trabajo legislativo del Congreso del Estado, y la implementación de mecanismos de vigilancia y auditoría en materia financiera, contable y procedimental a la Auditoría Superior del Estado.

A través del Programa Presupuestario **R002** se tiene prevista la ejecución de la fiscalización superior de manera efectiva a los Poderes del Estado, Organismos Autónomos, Entidades Paraestatales, Ayuntamientos, Entidades Paramunicipales y Sistemas Operadores de Agua Potable y Alcantarillado, que ejercen recursos públicos, definidas en el Programa Anual de Auditorías vigente. Para esto, se prevé la implementación del: Mecanismo estratégico de fortalecimiento, comunicación y vinculación institucional, referente a la ejecución de las acciones contempladas en el Programa Anual de Comunicación Institucional y el Programa Anual de Trabajo Institucional 2026; Mecanismo técnico de programación anual y seguimiento al proceso de fiscalización superior, a través de las acciones contempladas en el Programa Anual de Auditorías vigente; Asimismo, la implementación de acciones de Tecnologías de la Información y Mejora de la Gestión y fortalecimiento de la rendición de cuentas para la sistematización del proceso de fiscalización superior, mediante la implementación del Plan de Acción de Tecnologías de la Información y Mejora de la Gestión para la Sistematización del Proceso de Fiscalización; La instauración del modelo de planeación, ejecución, valoración, seguimiento y dictaminación del proceso de fiscalización superior en su vertiente de auditoría financiera y de cumplimiento; La instauración del modelo de planeación, ejecución, valoración, seguimiento y dictaminación del proceso de fiscalización superior en su vertiente de desempeño; Así como la implantación del modelo de auditoría forense para la atención de denuncias y/o hallazgos vinculados con probables irregularidades o conductas ilícitas de las Entidades Fiscalizadas; y la realización de acciones jurídicas de la Auditoría Superior del Estado de Puebla.

El Programa Presupuestario **R016** atenderá la Medida de Prevención de la Declaratoria de Alerta de Violencia de Género contra las Mujeres para el Estado de Puebla para lograr el 100% de acciones emergentes atendidas para el cumplimiento de las medidas de prevención.

METAS A ALCANZAR DE LOS INDICADORES ESTRATÉGICOS

Las metas proyectadas en los indicadores de desempeño que acompañan a la programación presupuestal toman como referencia elementos centrales de análisis estadístico en materia técnico-parlamentaria que, de manera conjunta, permiten establecer parámetros de referencia y valoración a la actuación institucional del Poder Legislativo respecto a su labor parlamentaria atendida por el Congreso Local. En este sentido, la programación presupuestal 2026 considera, entre los más destacables, a los siguientes elementos:

- Mantener el índice de estado de derecho en México en un 0.39%.
- Cumplir con el 100% de reportes de minutas de leyes, decretos o acuerdos enviados al Poder Ejecutivo.
- Cumplir con el 100% de dictámenes aprobados por el Pleno o la Comisión Permanente.
- Cumplir con el 100% de actividades técnicas y administrativas otorgadas al trabajo legislativo del Congreso del Estado.


SÍNTESIS


- Cumplir con el 100% de acciones de vigilancia y auditorías efectuadas a la Auditoría Superior del Estado.
- Contribuir a disminuir el número de delitos de feminicidio por cada cien mil habitantes.
- Cumplir con el 100% de acciones emergentes realizadas para atender la Declaratoria de Alerta de Violencia de Género Contra las Mujeres para el Estado de Puebla.
- Atender el 100% de acciones emergentes para el cumplimiento de las medidas de prevención.
- Mantener la tasa de prevalencia de corrupción por cada cien mil habitantes en el Estado de Puebla en 11,897.
- Lograr el 100% de cobertura de la fiscalización superior a las Entidades establecidas en el Programa Anual de Auditorías vigente.



HONORABLE CONGRESO DEL ESTADO

Información Financiera Detallada | Gasto Programable





CLASIFICACIÓN ECONÓMICA POR CAPÍTULO Y TIPO DE GASTO

HONORABLE CONGRESO DEL ESTADO
(PESOS)

Capítulo	Total	Gasto Corriente	Gasto de Capital	Pensiones y Jubilaciones
TOTAL	313,771,797	313,771,797	-	-
TRANSFERENCIAS, ASIGNACIONES, SUBSIDIOS Y OTRAS AYUDAS	313,771,797	313,771,797	-	-

CLASIFICACIÓN ADMINISTRATIVA - PROGRAMÁTICA POR TIPO Y RUBRO DE GASTO

HONORABLE CONGRESO DEL ESTADO
(PESOS)

UR	PP	Gasto Total	Gasto Corriente					Gasto Capital				Pensiones y Jubilaciones
			Suma	Servicios Personales	Gasto de Operación	Trans. Asig. Sub. y Otras Ayudas	Otros Corrientes	Suma	Inversión Pública	Trans. Asig. Sub. y Otras Ayudas	Otros Inversión	
TOTAL		313,771,797	313,771,797	-	-	313,771,797	-	-	-	-	-	-
HONORABLE CONGRESO DEL ESTADO LIBRE Y SOBERANO DE PUEBLA		267,325,600	267,325,600	-	-	267,325,600	-	-	-	-	-	-
R001	SISTEMA PARLAMENTARIO	267,325,600	267,325,600	-	-	267,325,600	-	-	-	-	-	-
SECRETARÍA GENERAL		550,000	550,000	-	-	550,000	-	-	-	-	-	-
R001	SISTEMA PARLAMENTARIO	300,000	300,000	-	-	300,000	-	-	-	-	-	-
R016	PROGRAMA DE ACCIÓN PARA ATENDER LAS MEDIDAS DE LA DECLARATORIA DE ALERTA DE VIOLENCIA DE GÉNERO CONTRA LAS MUJERES	250,000	250,000	-	-	250,000	-	-	-	-	-	-
DIRECCIÓN GENERAL DE SERVICIOS LEGISLATIVOS		200,000	200,000	-	-	200,000	-	-	-	-	-	-
R001	SISTEMA PARLAMENTARIO	200,000	200,000	-	-	200,000	-	-	-	-	-	-
DIRECCIÓN GENERAL DE ARCHIVOS		100,000	100,000	-	-	100,000	-	-	-	-	-	-
R001	SISTEMA PARLAMENTARIO	100,000	100,000	-	-	100,000	-	-	-	-	-	-
DIRECCIÓN GENERAL DE ASUNTOS JURÍDICOS, DE ESTUDIOS Y DE PROYECTOS LEGISLATIVOS		450,000	450,000	-	-	450,000	-	-	-	-	-	-
R001	SISTEMA PARLAMENTARIO	450,000	450,000	-	-	450,000	-	-	-	-	-	-
DIRECCIÓN GENERAL DE COMUNICACIÓN Y VINCULACIÓN		12,057,500	12,057,500	-	-	12,057,500	-	-	-	-	-	-
R001	SISTEMA PARLAMENTARIO	12,057,500	12,057,500	-	-	12,057,500	-	-	-	-	-	-
UNIDAD TÉCNICA DE CONTROL, VIGILANCIA Y EVALUACIÓN DE LA AUDITORÍA SUPERIOR DEL ESTADO DE PUEBLA		180,000	180,000	-	-	180,000	-	-	-	-	-	-
R001	SISTEMA PARLAMENTARIO	180,000	180,000	-	-	180,000	-	-	-	-	-	-
JUNTA DE GOBIERNO Y COORDINACIÓN POLÍTICA		1,070,000	1,070,000	-	-	1,070,000	-	-	-	-	-	-
R001	SISTEMA PARLAMENTARIO	1,070,000	1,070,000	-	-	1,070,000	-	-	-	-	-	-
UNIDAD DE ATENCIÓN CIUDADANA		250,000	250,000	-	-	250,000	-	-	-	-	-	-
R001	SISTEMA PARLAMENTARIO	250,000	250,000	-	-	250,000	-	-	-	-	-	-
ÓRGANO INTERNO DE CONTROL		890,000	890,000	-	-	890,000	-	-	-	-	-	-
R001	SISTEMA PARLAMENTARIO	890,000	890,000	-	-	890,000	-	-	-	-	-	-
UNIDAD PARA LA IGUALDAD DE GÉNERO		215,000	215,000	-	-	215,000	-	-	-	-	-	-
R001	SISTEMA PARLAMENTARIO	215,000	215,000	-	-	215,000	-	-	-	-	-	-
UNIDAD DE TRANSPARENCIA		150,000	150,000	-	-	150,000	-	-	-	-	-	-
R001	SISTEMA PARLAMENTARIO	150,000	150,000	-	-	150,000	-	-	-	-	-	-
INSTITUTO DE INVESTIGACIONES LEGISLATIVAS, FINANCIERAS Y SOCIOECONÓMICAS		190,000	190,000	-	-	190,000	-	-	-	-	-	-
R001	SISTEMA PARLAMENTARIO	190,000	190,000	-	-	190,000	-	-	-	-	-	-

UR	PP	Gasto Total	Gasto Corriente					Gasto Capital				Pensiones y Jubilaciones
			Suma	Servicios Personales	Gasto de Operación	Trans. Asig. Sub. y Otras Ayudas	Otros Corrientes	Suma	Inversión Pública	Trans. Asig. Sub. y Otras Ayudas	Otros Inversión	
DIRECCIÓN GENERAL DE ADMINISTRACIÓN Y FINANZAS		30,143,697	30,143,697	-	-	30,143,697	-	-	-	-	-	-
M001	APOYO ADMINISTRATIVO Y JURÍDICO	30,143,697	30,143,697	-	-	30,143,697	-	-	-	-	-	-

CLASIFICACIÓN FUNCIONAL - PROGRAMÁTICA POR TIPO Y RUBRO DE GASTO

HONORABLE CONGRESO DEL ESTADO
(PESOS)

FI / FN / SF / PP / AI / UR	Gasto Total	Gasto Corriente					Gasto Capital				Pensiones y Jubilaciones
		Suma	Servicios Personales	Gasto de Operación	Trans. Asig. Sub. y Otras Ayudas	Otros Corrientes	Suma	Inversión Pública	Trans. Asig. Sub. y Otras Ayudas	Otros Inversión	
TOTAL	313,771,797	313,771,797	-	-	313,771,797	-	-	-	-	-	-
GOBIERNO	313,771,797	313,771,797	-	-	313,771,797	-	-	-	-	-	-
LEGISLACIÓN	283,628,100	283,628,100	-	-	283,628,100	-	-	-	-	-	-
LEGISLACIÓN	283,628,100	283,628,100	-	-	283,628,100	-	-	-	-	-	-
R001 SISTEMA PARLAMENTARIO	283,378,100	283,378,100	-	-	283,378,100	-	-	-	-	-	-
FUNCIÓN PÚBLICA Y BUEN GOBIERNO	890,000	890,000	-	-	890,000	-	-	-	-	-	-
ÓRGANO INTERNO DE CONTROL	890,000	890,000	-	-	890,000	-	-	-	-	-	-
LLEVAR A CABO EL PROCESO LEGISLATIVO	282,308,100	282,308,100	-	-	282,308,100	-	-	-	-	-	-
HONORABLE CONGRESO DEL ESTADO LIBRE Y SOBERANO DE PUEBLA	267,325,600	267,325,600	-	-	267,325,600	-	-	-	-	-	-
SECRETARÍA GENERAL	300,000	300,000	-	-	300,000	-	-	-	-	-	-
DIRECCIÓN GENERAL DE SERVICIOS LEGISLATIVOS	200,000	200,000	-	-	200,000	-	-	-	-	-	-
DIRECCIÓN GENERAL DE ARCHIVOS	100,000	100,000	-	-	100,000	-	-	-	-	-	-
DIRECCIÓN GENERAL DE ASUNTOS JURÍDICOS, DE ESTUDIOS Y DE PROYECTOS LEGISLATIVOS	450,000	450,000	-	-	450,000	-	-	-	-	-	-
DIRECCIÓN GENERAL DE COMUNICACIÓN Y VINCULACIÓN	12,057,500	12,057,500	-	-	12,057,500	-	-	-	-	-	-
JUNTA DE GOBIERNO Y COORDINACIÓN POLÍTICA	1,070,000	1,070,000	-	-	1,070,000	-	-	-	-	-	-
UNIDAD DE ATENCIÓN CIUDADANA	250,000	250,000	-	-	250,000	-	-	-	-	-	-
UNIDAD PARA LA IGUALDAD DE GÉNERO	215,000	215,000	-	-	215,000	-	-	-	-	-	-
UNIDAD DE TRANSPARENCIA	150,000	150,000	-	-	150,000	-	-	-	-	-	-
INSTITUTO DE INVESTIGACIONES LEGISLATIVAS, FINANCIERAS Y SOCIOECONÓMICAS	190,000	190,000	-	-	190,000	-	-	-	-	-	-
CONTROL, VIGILANCIA Y EVALUACIÓN DE LA AUDITORÍA SUPERIOR DEL ESTADO DE PUEBLA	180,000	180,000	-	-	180,000	-	-	-	-	-	-
UNIDAD TÉCNICA DE CONTROL, VIGILANCIA Y EVALUACIÓN DE LA AUDITORÍA SUPERIOR DEL ESTADO DE PUEBLA	180,000	180,000	-	-	180,000	-	-	-	-	-	-
R016 PROGRAMA DE ACCIÓN PARA ATENDER LAS MEDIDAS DE LA DECLARATORIA DE ALERTA DE VIOLENCIA DE GÉNERO CONTRA LAS MUJERES	250,000	250,000	-	-	250,000	-	-	-	-	-	-
ATENCIÓN A LA DECLARATORIA DE ALERTA DE VIOLENCIA DE GÉNERO CONTRA LAS MUJERES	250,000	250,000	-	-	250,000	-	-	-	-	-	-
SECRETARÍA GENERAL	250,000	250,000	-	-	250,000	-	-	-	-	-	-
OTROS SERVICIOS GENERALES	30,143,697	30,143,697	-	-	30,143,697	-	-	-	-	-	-
SERVICIOS REGISTRALES, ADMINISTRATIVOS Y PATRIMONIALES	30,143,697	30,143,697	-	-	30,143,697	-	-	-	-	-	-
M001 APOYO ADMINISTRATIVO Y JURÍDICO	30,143,697	30,143,697	-	-	30,143,697	-	-	-	-	-	-
SERVICIOS DE APOYO ADMINISTRATIVO Y JURÍDICO	30,143,697	30,143,697	-	-	30,143,697	-	-	-	-	-	-
DIRECCIÓN GENERAL DE ADMINISTRACIÓN Y FINANZAS	30,143,697	30,143,697	-	-	30,143,697	-	-	-	-	-	-

CLASIFICACIÓN PROGRAMÁTICA - ADMINISTRATIVA POR TIPO Y RUBRO DE GASTO

HONORABLE CONGRESO DEL ESTADO
(PESOS)

Programas Presupuestarios por Tipología	Gasto Total	Gasto Corriente					Gasto Capital				Pensiones y Jubilaciones
		Suma	Servicios Personales	Gasto de Operación	Trans. Asig. Sub. y Otras Ayudas	Otros Corrientes	Suma	Inversión Pública	Trans. Asig. Sub. y Otras Ayudas	Otros Inversión	
TOTAL	313,771,797	313,771,797	-	-	313,771,797	-	-	-	-	-	-
PROGRAMAS PRESUPUESTARIOS	313,771,797	313,771,797	-	-	313,771,797	-	-	-	-	-	-
ADMINISTRATIVOS Y DE APOYO A LA GESTIÓN PRESUPUESTARIA	313,771,797	313,771,797	-	-	313,771,797	-	-	-	-	-	-
M APOYO PARA EL DESARROLLO DE LAS FUNCIONES DE GOBIERNO	30,143,697	30,143,697	-	-	30,143,697	-	-	-	-	-	-
M001 APOYO ADMINISTRATIVO Y JURÍDICO	30,143,697	30,143,697	-	-	30,143,697	-	-	-	-	-	-
1700 DIRECCIÓN GENERAL DE ADMINISTRACIÓN Y FINANZAS	30,143,697	30,143,697	-	-	30,143,697	-	-	-	-	-	-
R PROVISIONES Y REASIGNACIONES PRESUPUESTARIAS ESPECÍFICOS	283,628,100	283,628,100	-	-	283,628,100	-	-	-	-	-	-
R001 SISTEMA PARLAMENTARIO	283,378,100	283,378,100	-	-	283,378,100	-	-	-	-	-	-
1000 HONORABLE CONGRESO DEL ESTADO LIBRE Y SOBERANO DE PUEBLA	267,325,600	267,325,600	-	-	267,325,600	-	-	-	-	-	-
1100 SECRETARÍA GENERAL	300,000	300,000	-	-	300,000	-	-	-	-	-	-
1101 DIRECCIÓN GENERAL DE SERVICIOS LEGISLATIVOS	200,000	200,000	-	-	200,000	-	-	-	-	-	-
1102 DIRECCIÓN GENERAL DE ARCHIVOS	100,000	100,000	-	-	100,000	-	-	-	-	-	-
1103 DIRECCIÓN GENERAL DE ASUNTOS JURÍDICOS, DE ESTUDIOS Y DE PROYECTOS LEGISLATIVOS	450,000	450,000	-	-	450,000	-	-	-	-	-	-
1104 DIRECCIÓN GENERAL DE COMUNICACIÓN Y VINCULACIÓN	12,057,500	12,057,500	-	-	12,057,500	-	-	-	-	-	-
1501 UNIDAD TÉCNICA DE CONTROL, VIGILANCIA Y EVALUACIÓN DE LA AUDITORÍA SUPERIOR DEL ESTADO DE PUEBLA	180,000	180,000	-	-	180,000	-	-	-	-	-	-
1600 JUNTA DE GOBIERNO Y COORDINACIÓN POLÍTICA	1,070,000	1,070,000	-	-	1,070,000	-	-	-	-	-	-
1601 UNIDAD DE ATENCIÓN CIUDADANA	250,000	250,000	-	-	250,000	-	-	-	-	-	-
1602 ÓRGANO INTERNO DE CONTROL	890,000	890,000	-	-	890,000	-	-	-	-	-	-
1603 UNIDAD PARA LA IGUALDAD DE GÉNERO	215,000	215,000	-	-	215,000	-	-	-	-	-	-
1604 UNIDAD DE TRANSPARENCIA	150,000	150,000	-	-	150,000	-	-	-	-	-	-
1605 INSTITUTO DE INVESTIGACIONES LEGISLATIVAS, FINANCIERAS Y SOCIOECONÓMICAS	190,000	190,000	-	-	190,000	-	-	-	-	-	-
R016 PROGRAMA DE ACCIÓN PARA ATENDER LAS MEDIDAS DE LA DECLARATORIA DE ALERTA DE VIOLENCIA DE GÉNERO CONTRA LAS MUJERES	250,000	250,000	-	-	250,000	-	-	-	-	-	-
1100 SECRETARÍA GENERAL	250,000	250,000	-	-	250,000	-	-	-	-	-	-

ANALÍTICO DE PLAZAS Y REMUNERACIONES

HONORABLE CONGRESO DEL ESTADO
(PESOS)


Descripción	Análisis de Plazas				Percepciones Brutas						ISN
	Categoría	Plazas	Horas	Total A=(B+C+H)	Sueldos y Salarios B	Total C=(D+E+F+G)	Seguridad Social D	Medidas de Protección al Salario E	Fondo de Ahorro para el Retiro F	Condiciones de Trabajo, Contratos Colectivos y otras Remuneraciones G	
TOTAL		213		110,610,284	85,991,257	21,644,977	7,873,946	6,743,441	627,281	6,400,309	2,974,050
OFICIAL MAYOR DEL CONGRESO	G0305	1	-	1,087,808	883,738	175,529	100,186	67,636	7,707	-	28,541
DIPUTADO	G0401	41	-	38,577,724	32,791,579	4,745,989	2,660,992	1,880,305	204,692	-	1,040,157
DIRECTOR GENERAL	GC403	10	-	9,931,988	8,506,393	1,156,671	649,022	457,724	49,925	-	268,924
DIRECTOR DE ÁREA	GC501	2	-	1,172,998	982,894	158,667	86,973	65,004	6,690	-	31,437
SECRETARIO PARTICULAR DEL TITULAR	GC802	1	-	653,910	556,894	79,334	43,487	32,502	3,345	-	17,682
SUBDIRECTOR	GC801	7	-	2,322,468	1,911,752	348,800	182,670	152,079	14,052	-	61,915
JEFE DE DEPARTAMENTO	GC805	13	-	6,555,681	5,717,896	657,484	339,244	292,144	26,096	-	180,301
COORDINADOR CONFIANZA	GC601	2	-	470,811	356,654	102,082	52,191	45,876	4,015	-	12,076
COORDINADOR REGIONAL	GC511	14	-	8,382,917	7,038,652	1,119,199	608,812	463,555	46,832	-	225,066
SUPERVISOR "A"	GC804	4	-	1,249,899	1,011,365	205,403	104,383	92,991	8,029	-	33,131
ANALISTA ESPECIALIZADO	GC510	41	-	13,762,297	11,335,027	2,059,987	1,069,923	907,762	82,302	-	367,284
CAPTURISTA	GC1303	1	-	347,393	288,265	49,829	26,096	21,726	2,007	-	9,300
ANALISTA	GC1304	3	-	885,986	709,499	153,136	78,287	68,827	6,022	-	23,350
OFICIAL "R"	G0020	15	-	6,385,048	2,810,031	3,407,339	583,222	653,189	44,863	2,126,066	167,679
OFICIAL "M"	G0003	2	-	884,700	440,684	420,321	66,094	78,508	5,084	270,635	23,695
OFICIAL "I"	G0907	15	-	5,394,200	2,345,215	2,904,934	416,426	513,955	32,033	1,942,520	144,051
OFICIAL "E"	G0911	16	-	6,260,554	3,068,445	3,023,384	434,254	494,637	33,404	2,061,089	168,725
HONORARIOS	HC058	6	-	1,424,511	1,171,907	214,170	92,921	109,205	12,044	-	38,433
HONORARIOS	HC065	13	-	3,410,236	2,853,498	464,035	201,329	236,610	26,096	-	92,703
HONORARIOS	HC074	6	-	1,449,155	1,210,870	198,683	77,434	109,205	12,044	-	39,602


Nota: La suma de los parciales puede no coincidir con el total, debido al redondeo. El total considera compensación en términos netos.



AUDITORÍA SUPERIOR DEL ESTADO

Información Financiera Detallada | Gasto Programable





CLASIFICACIÓN ECONÓMICA POR CAPÍTULO Y TIPO DE GASTO

AUDITORÍA SUPERIOR DEL ESTADO
(PESOS)

Capítulo	Total	Gasto Corriente	Gasto de Capital	Pensiones y Jubilaciones
TOTAL	247,018,788	247,018,788	-	-
TRANSFERENCIAS, ASIGNACIONES, SUBSIDIOS Y OTRAS AYUDAS	247,018,788	247,018,788	-	-

CLASIFICACIÓN ADMINISTRATIVA - PROGRAMÁTICA POR TIPO Y RUBRO DE GASTO

AUDITORÍA SUPERIOR DEL ESTADO (PESOS)

UR	PP	Gasto Total	Gasto Corriente					Gasto Capital				Pensiones y Jubilaciones
			Suma	Servicios Personales	Gasto de Operación	Trans. Asig. Sub. y Otras Ayudas	Otros Corrientes	Suma	Inversión Pública	Trans. Asig. Sub. y Otras Ayudas	Otros Inversión	
TOTAL		247,018,788	247,018,788	-	-	247,018,788	-	-	-	-	-	-
OFICINA DE LA PERSONA TITULAR DE LA AUDITORÍA SUPERIOR		5,344,285	5,344,285	-	-	5,344,285	-	-	-	-	-	-
R002	FISCALIZACIÓN SUPERIOR	5,344,285	5,344,285	-	-	5,344,285	-	-	-	-	-	-
SECRETARÍA EJECUTIVA		4,556,973	4,556,973	-	-	4,556,973	-	-	-	-	-	-
R002	FISCALIZACIÓN SUPERIOR	4,556,973	4,556,973	-	-	4,556,973	-	-	-	-	-	-
SECRETARÍA TÉCNICA		7,385,843	7,385,843	-	-	7,385,843	-	-	-	-	-	-
R002	FISCALIZACIÓN SUPERIOR	7,385,843	7,385,843	-	-	7,385,843	-	-	-	-	-	-
AUDITORÍA ESPECIAL DE CUMPLIMIENTO FINANCIERO		8,347,017	8,347,017	-	-	8,347,017	-	-	-	-	-	-
R002	FISCALIZACIÓN SUPERIOR	8,347,017	8,347,017	-	-	8,347,017	-	-	-	-	-	-
DIRECCIÓN DE INTEGRACIÓN DE INFORMES		4,719,307	4,719,307	-	-	4,719,307	-	-	-	-	-	-
R002	FISCALIZACIÓN SUPERIOR	4,719,307	4,719,307	-	-	4,719,307	-	-	-	-	-	-
DIRECCIÓN DE FISCALIZACIÓN MUNICIPAL "A"		13,863,639	13,863,639	-	-	13,863,639	-	-	-	-	-	-
R002	FISCALIZACIÓN SUPERIOR	13,863,639	13,863,639	-	-	13,863,639	-	-	-	-	-	-
DIRECCIÓN DE FISCALIZACIÓN ESTATAL "A"		11,131,670	11,131,670	-	-	11,131,670	-	-	-	-	-	-
R002	FISCALIZACIÓN SUPERIOR	11,131,670	11,131,670	-	-	11,131,670	-	-	-	-	-	-
DIRECCIÓN DE COORDINACIÓN Y SUPERVISIÓN DE AUDITORES EXTERNOS		4,631,084	4,631,084	-	-	4,631,084	-	-	-	-	-	-
R002	FISCALIZACIÓN SUPERIOR	4,631,084	4,631,084	-	-	4,631,084	-	-	-	-	-	-
DIRECCIÓN DE FISCALIZACIÓN MUNICIPAL "B"		10,040,080	10,040,080	-	-	10,040,080	-	-	-	-	-	-
R002	FISCALIZACIÓN SUPERIOR	10,040,080	10,040,080	-	-	10,040,080	-	-	-	-	-	-
DIRECCIÓN DE FISCALIZACIÓN MUNICIPAL "C"		8,562,043	8,562,043	-	-	8,562,043	-	-	-	-	-	-
R002	FISCALIZACIÓN SUPERIOR	8,562,043	8,562,043	-	-	8,562,043	-	-	-	-	-	-
DIRECCIÓN DE FISCALIZACIÓN ESTATAL "B"		9,768,898	9,768,898	-	-	9,768,898	-	-	-	-	-	-
R002	FISCALIZACIÓN SUPERIOR	9,768,898	9,768,898	-	-	9,768,898	-	-	-	-	-	-
DIRECCIÓN DE PROCEDIMIENTOS LEGALES DE AUDITORÍA		3,921,965	3,921,965	-	-	3,921,965	-	-	-	-	-	-
R002	FISCALIZACIÓN SUPERIOR	3,921,965	3,921,965	-	-	3,921,965	-	-	-	-	-	-
DIRECCIÓN DE AUDITORÍA DE OBRA PÚBLICA		11,635,947	11,635,947	-	-	11,635,947	-	-	-	-	-	-
R002	FISCALIZACIÓN SUPERIOR	11,635,947	11,635,947	-	-	11,635,947	-	-	-	-	-	-
AUDITORÍA ESPECIAL DE EVALUACIÓN DE DESEMPEÑO		6,166,088	6,166,088	-	-	6,166,088	-	-	-	-	-	-
R002	FISCALIZACIÓN SUPERIOR	6,166,088	6,166,088	-	-	6,166,088	-	-	-	-	-	-
DIRECCIÓN DE AUDITORÍA DE DESEMPEÑO ESTATAL		5,367,493	5,367,493	-	-	5,367,493	-	-	-	-	-	-
R002	FISCALIZACIÓN SUPERIOR	5,367,493	5,367,493	-	-	5,367,493	-	-	-	-	-	-

CLASIFICACIÓN ADMINISTRATIVA - PROGRAMÁTICA POR TIPO Y RUBRO DE GASTO

AUDITORÍA SUPERIOR DEL ESTADO
(PESOS)

UR	PP	Gasto Total	Gasto Corriente					Gasto Capital				Pensiones y Jubilaciones
			Suma	Servicios Personales	Gasto de Operación	Trans. Asig. Sub. y Otras Ayudas	Otros Corrientes	Suma	Inversión Pública	Trans. Asig. Sub. y Otras Ayudas	Otros Inversión	
DIRECCIÓN DE AUDITORÍA DE DESEMPEÑO MUNICIPAL "A"		6,422,500	6,422,500	-	-	6,422,500	-	-	-	-	-	-
R002	FISCALIZACIÓN SUPERIOR	6,422,500	6,422,500	-	-	6,422,500	-	-	-	-	-	-
DIRECCIÓN DE AUDITORÍA DE DESEMPEÑO MUNICIPAL "B"		5,364,802	5,364,802	-	-	5,364,802	-	-	-	-	-	-
R002	FISCALIZACIÓN SUPERIOR	5,364,802	5,364,802	-	-	5,364,802	-	-	-	-	-	-
AUDITORÍA ESPECIAL DE TECNOLOGÍAS DE LA INFORMACIÓN Y MEJORA DE LA GESTIÓN		15,215,614	15,215,614	-	-	15,215,614	-	-	-	-	-	-
R002	FISCALIZACIÓN SUPERIOR	15,215,614	15,215,614	-	-	15,215,614	-	-	-	-	-	-
DIRECCIÓN DE PLANEACIÓN Y MEJORA DE LA GESTIÓN		6,488,992	6,488,992	-	-	6,488,992	-	-	-	-	-	-
R002	FISCALIZACIÓN SUPERIOR	6,488,992	6,488,992	-	-	6,488,992	-	-	-	-	-	-
DIRECCIÓN GENERAL JURÍDICA		9,133,893	9,133,893	-	-	9,133,893	-	-	-	-	-	-
R002	FISCALIZACIÓN SUPERIOR	9,133,893	9,133,893	-	-	9,133,893	-	-	-	-	-	-
DIRECCIÓN JURÍDICA DE SUBSTANCIACIÓN		4,110,962	4,110,962	-	-	4,110,962	-	-	-	-	-	-
R002	FISCALIZACIÓN SUPERIOR	4,110,962	4,110,962	-	-	4,110,962	-	-	-	-	-	-
DIRECCIÓN JURÍDICA DE INVESTIGACIÓN		10,190,494	10,190,494	-	-	10,190,494	-	-	-	-	-	-
R002	FISCALIZACIÓN SUPERIOR	10,190,494	10,190,494	-	-	10,190,494	-	-	-	-	-	-
DIRECCIÓN JURÍDICA CONSULTIVA		2,628,009	2,628,009	-	-	2,628,009	-	-	-	-	-	-
R002	FISCALIZACIÓN SUPERIOR	2,628,009	2,628,009	-	-	2,628,009	-	-	-	-	-	-
DIRECCIÓN JURÍDICA CONTENCIOSA		10,333,267	10,333,267	-	-	10,333,267	-	-	-	-	-	-
R002	FISCALIZACIÓN SUPERIOR	10,333,267	10,333,267	-	-	10,333,267	-	-	-	-	-	-
AUDITORÍA ESPECIAL FORENSE		6,551,887	6,551,887	-	-	6,551,887	-	-	-	-	-	-
R002	FISCALIZACIÓN SUPERIOR	6,551,887	6,551,887	-	-	6,551,887	-	-	-	-	-	-
DIRECCIÓN DE AUDITORIA FORENSE "A"		4,941,769	4,941,769	-	-	4,941,769	-	-	-	-	-	-
R002	FISCALIZACIÓN SUPERIOR	4,941,769	4,941,769	-	-	4,941,769	-	-	-	-	-	-
DIRECCIÓN DE AUDITORÍA FORENSE "B"		5,359,381	5,359,381	-	-	5,359,381	-	-	-	-	-	-
R002	FISCALIZACIÓN SUPERIOR	5,359,381	5,359,381	-	-	5,359,381	-	-	-	-	-	-
DIRECCIÓN DE METODOLOGÍAS, ANÁLISIS Y DICTÁMENES FORENSES		4,106,510	4,106,510	-	-	4,106,510	-	-	-	-	-	-
R002	FISCALIZACIÓN SUPERIOR	4,106,510	4,106,510	-	-	4,106,510	-	-	-	-	-	-
DIRECCIÓN GENERAL DE ADMINISTRACIÓN		5,093,295	5,093,295	-	-	5,093,295	-	-	-	-	-	-
M002	APOYO ADMINISTRATIVO Y JURÍDICO PARA LAS ACTIVIDADES DE FISCALIZACIÓN	5,093,295	5,093,295	-	-	5,093,295	-	-	-	-	-	-
DIRECCIÓN DE RECURSOS MATERIALES, SERVICIOS GENERALES Y ARCHIVOS		20,824,305	20,824,305	-	-	20,824,305	-	-	-	-	-	-
M002	APOYO ADMINISTRATIVO Y JURÍDICO PARA LAS ACTIVIDADES DE FISCALIZACIÓN	20,824,305	20,824,305	-	-	20,824,305	-	-	-	-	-	-

UR	PP	Gasto Total	Gasto Corriente					Gasto Capital				Pensiones y Jubilaciones
			Suma	Servicios Personales	Gasto de Operación	Trans. Asig. Sub. y Otras Ayudas	Otros Corrientes	Suma	Inversión Pública	Trans. Asig. Sub. y Otras Ayudas	Otros Inversión	
DIRECCIÓN DE RECURSOS FINANCIEROS Y GESTIÓN DEL CAPITAL HUMANO		14,810,776	14,810,776	-	-	14,810,776	-	-	-	-	-	-
M002	APOYO ADMINISTRATIVO Y JURÍDICO PARA LAS ACTIVIDADES DE FISCALIZACIÓN	14,810,776	14,810,776	-	-	14,810,776	-	-	-	-	-	-

CLASIFICACIÓN FUNCIONAL - PROGRAMÁTICA POR TIPO Y RUBRO DE GASTO

AUDITORÍA SUPERIOR DEL ESTADO
(PESOS)

FI / FN / SF / PP / AI / UR	Gasto Total	Gasto Corriente					Gasto Capital				Pensiones y Jubilaciones
		Suma	Servicios Personales	Gasto de Operación	Trans. Asig. Sub. y Otras Ayudas	Otros Corrientes	Suma	Inversión Pública	Trans. Asig. Sub. y Otras Ayudas	Otros Inversión	
TOTAL	247,018,788	247,018,788	-	-	247,018,788	-	-	-	-	-	-
GOBIERNO	247,018,788	247,018,788	-	-	247,018,788	-	-	-	-	-	-
LEGISLACIÓN	206,290,412	206,290,412	-	-	206,290,412	-	-	-	-	-	-
FISCALIZACIÓN	206,290,412	206,290,412	-	-	206,290,412	-	-	-	-	-	-
R002 FISCALIZACIÓN SUPERIOR	206,290,412	206,290,412	-	-	206,290,412	-	-	-	-	-	-
LLEVAR A CABO LA FISCALIZACIÓN DE LA HACIENDA PÚBLICA	206,290,412	206,290,412	-	-	206,290,412	-	-	-	-	-	-
OFICINA DE LA PERSONA TITULAR DE LA AUDITORIA SUPERIOR	5,344,285	5,344,285	-	-	5,344,285	-	-	-	-	-	-
SECRETARÍA EJECUTIVA	4,556,973	4,556,973	-	-	4,556,973	-	-	-	-	-	-
SECRETARÍA TÉCNICA	7,385,843	7,385,843	-	-	7,385,843	-	-	-	-	-	-
AUDITORÍA ESPECIAL DE CUMPLIMIENTO FINANCIERO	8,347,017	8,347,017	-	-	8,347,017	-	-	-	-	-	-
DIRECCIÓN DE INTEGRACIÓN DE INFORMES	4,719,307	4,719,307	-	-	4,719,307	-	-	-	-	-	-
DIRECCIÓN DE FISCALIZACIÓN MUNICIPAL "A"	13,863,639	13,863,639	-	-	13,863,639	-	-	-	-	-	-
DIRECCIÓN DE FISCALIZACIÓN ESTATAL "A"	11,131,670	11,131,670	-	-	11,131,670	-	-	-	-	-	-
DIRECCIÓN DE COORDINACIÓN Y SUPERVISIÓN DE AUDITORES EXTERNOS	4,631,084	4,631,084	-	-	4,631,084	-	-	-	-	-	-
DIRECCIÓN DE FISCALIZACIÓN MUNICIPAL "B"	10,040,080	10,040,080	-	-	10,040,080	-	-	-	-	-	-
DIRECCIÓN DE FISCALIZACIÓN MUNICIPAL "C"	8,562,043	8,562,043	-	-	8,562,043	-	-	-	-	-	-
DIRECCIÓN DE FISCALIZACIÓN ESTATAL "B"	9,768,898	9,768,898	-	-	9,768,898	-	-	-	-	-	-
DIRECCIÓN DE PROCEDIMIENTOS LEGALES DE AUDITORÍA	3,921,965	3,921,965	-	-	3,921,965	-	-	-	-	-	-
DIRECCIÓN DE AUDITORÍA DE OBRA PÚBLICA	11,635,947	11,635,947	-	-	11,635,947	-	-	-	-	-	-
AUDITORÍA ESPECIAL DE EVALUACIÓN DE DESEMPEÑO	6,166,088	6,166,088	-	-	6,166,088	-	-	-	-	-	-
DIRECCIÓN DE AUDITORÍA DE DESEMPEÑO ESTATAL	5,367,493	5,367,493	-	-	5,367,493	-	-	-	-	-	-
DIRECCIÓN DE AUDITORÍA DE DESEMPEÑO MUNICIPAL "A"	6,422,500	6,422,500	-	-	6,422,500	-	-	-	-	-	-
DIRECCIÓN DE AUDITORÍA DE DESEMPEÑO MUNICIPAL "B"	5,364,802	5,364,802	-	-	5,364,802	-	-	-	-	-	-
AUDITORÍA ESPECIAL DE TECNOLOGÍAS DE LA INFORMACIÓN Y MEJORA DE LA GESTIÓN	15,215,614	15,215,614	-	-	15,215,614	-	-	-	-	-	-
DIRECCIÓN DE PLANEACIÓN Y MEJORA DE LA GESTIÓN	6,488,992	6,488,992	-	-	6,488,992	-	-	-	-	-	-
DIRECCIÓN GENERAL JURÍDICA	9,133,893	9,133,893	-	-	9,133,893	-	-	-	-	-	-
DIRECCIÓN JURÍDICA DE SUBSTANCIACIÓN	4,110,962	4,110,962	-	-	4,110,962	-	-	-	-	-	-
DIRECCIÓN JURÍDICA DE INVESTIGACIÓN	10,190,494	10,190,494	-	-	10,190,494	-	-	-	-	-	-
DIRECCIÓN JURÍDICA CONSULTIVA	2,628,009	2,628,009	-	-	2,628,009	-	-	-	-	-	-
DIRECCIÓN JURÍDICA CONTENCIOSA	10,333,267	10,333,267	-	-	10,333,267	-	-	-	-	-	-
AUDITORÍA ESPECIAL FORENSE	6,551,887	6,551,887	-	-	6,551,887	-	-	-	-	-	-
DIRECCIÓN DE AUDITORIA FORENSE "A"	4,941,769	4,941,769	-	-	4,941,769	-	-	-	-	-	-

CLASIFICACIÓN FUNCIONAL - PROGRAMÁTICA POR TIPO Y RUBRO DE GASTO

AUDITORÍA SUPERIOR DEL ESTADO
(PESOS)

FI / FN / SF / PP / AI / UR	Gasto Total	Gasto Corriente					Gasto Capital				Pensiones y Jubilaciones
		Suma	Servicios Personales	Gasto de Operación	Trans. Asig. Sub. y Otras Ayudas	Otros Corrientes	Suma	Inversión Pública	Trans. Asig. Sub. y Otras Ayudas	Otros Inversión	
DIRECCIÓN DE AUDITORÍA FORENSE "B"	5,359,381	5,359,381	-	-	5,359,381	-	-	-	-	-	-
DIRECCIÓN DE METODOLOGÍAS, ANÁLISIS Y DICTÁMENES FORENSES	4,106,510	4,106,510	-	-	4,106,510	-	-	-	-	-	-
OTROS SERVICIOS GENERALES	40,728,376	40,728,376	-	-	40,728,376	-	-	-	-	-	-
SERVICIOS REGISTRALES, ADMINISTRATIVOS Y PATRIMONIALES	40,728,376	40,728,376	-	-	40,728,376	-	-	-	-	-	-
M002 APOYO ADMINISTRATIVO Y JURÍDICO PARA LAS ACTIVIDADES DE FISCALIZACIÓN	40,728,376	40,728,376	-	-	40,728,376	-	-	-	-	-	-
SERVICIOS DE APOYO ADMINISTRATIVO Y JURÍDICO	40,728,376	40,728,376	-	-	40,728,376	-	-	-	-	-	-
DIRECCIÓN GENERAL DE ADMINISTRACIÓN	5,093,295	5,093,295	-	-	5,093,295	-	-	-	-	-	-
DIRECCIÓN DE RECURSOS MATERIALES, SERVICIOS GENERALES Y ARCHIVOS	20,824,305	20,824,305	-	-	20,824,305	-	-	-	-	-	-
DIRECCIÓN DE RECURSOS FINANCIEROS Y GESTIÓN DEL CAPITAL HUMANO	14,810,776	14,810,776	-	-	14,810,776	-	-	-	-	-	-

CLASIFICACIÓN PROGRAMÁTICA - ADMINISTRATIVA POR TIPO Y RUBRO DE GASTO

AUDITORÍA SUPERIOR DEL ESTADO
(PESOS)

Programas Presupuestarios por Tipología	Gasto Total	Gasto Corriente					Gasto Capital				Pensiones y Jubilaciones
		Suma	Servicios Personales	Gasto de Operación	Trans. Asig. Sub. y Otras Ayudas	Otros Corrientes	Suma	Inversión Pública	Trans. Asig. Sub. y Otras Ayudas	Otros Inversión	
TOTAL	247,018,788	247,018,788	-	-	247,018,788	-	-	-	-	-	-
PROGRAMAS PRESUPUESTARIOS	247,018,788	247,018,788	-	-	247,018,788	-	-	-	-	-	-
ADMINISTRATIVOS Y DE APOYO A LA GESTIÓN PRESUPUESTARIA	247,018,788	247,018,788	-	-	247,018,788	-	-	-	-	-	-
M APOYO PARA EL DESARROLLO DE LAS FUNCIONES DE GOBIERNO	40,728,376	40,728,376	-	-	40,728,376	-	-	-	-	-	-
M002 APOYO ADMINISTRATIVO Y JURÍDICO PARA LAS ACTIVIDADES DE FISCALIZACIÓN	40,728,376	40,728,376	-	-	40,728,376	-	-	-	-	-	-
2700 DIRECCIÓN GENERAL DE ADMINISTRACIÓN	5,093,295	5,093,295	-	-	5,093,295	-	-	-	-	-	-
2702 DIRECCIÓN DE RECURSOS MATERIALES, SERVICIOS GENERALES Y ARCHIVOS	20,824,305	20,824,305	-	-	20,824,305	-	-	-	-	-	-
2703 DIRECCIÓN DE RECURSOS FINANCIEROS Y GESTIÓN DEL CAPITAL HUMANO	14,810,776	14,810,776	-	-	14,810,776	-	-	-	-	-	-
R PROVISIONES Y REASIGNACIONES PRESUPUESTARIAS ESPECÍFICAS	206,290,412	206,290,412	-	-	206,290,412	-	-	-	-	-	-
R002 FISCALIZACIÓN SUPERIOR	206,290,412	206,290,412	-	-	206,290,412	-	-	-	-	-	-
2000 OFICINA DE LA PERSONA TITULAR DE LA AUDITORIA SUPERIOR	5,344,285	5,344,285	-	-	5,344,285	-	-	-	-	-	-
2001 SECRETARÍA EJECUTIVA	4,556,973	4,556,973	-	-	4,556,973	-	-	-	-	-	-
2003 SECRETARÍA TÉCNICA	7,385,843	7,385,843	-	-	7,385,843	-	-	-	-	-	-
2100 AUDITORÍA ESPECIAL DE CUMPLIMIENTO FINANCIERO	8,347,017	8,347,017	-	-	8,347,017	-	-	-	-	-	-
2101 DIRECCIÓN DE INTEGRACIÓN DE INFORMES	4,719,307	4,719,307	-	-	4,719,307	-	-	-	-	-	-
2102 DIRECCIÓN DE FISCALIZACIÓN MUNICIPAL "A"	13,863,639	13,863,639	-	-	13,863,639	-	-	-	-	-	-
2103 DIRECCIÓN DE FISCALIZACIÓN ESTATAL "A"	11,131,670	11,131,670	-	-	11,131,670	-	-	-	-	-	-
2104 DIRECCIÓN DE COORDINACIÓN Y SUPERVISIÓN DE AUDITORES EXTERNOS	4,631,084	4,631,084	-	-	4,631,084	-	-	-	-	-	-
2105 DIRECCIÓN DE FISCALIZACIÓN MUNICIPAL "B"	10,040,080	10,040,080	-	-	10,040,080	-	-	-	-	-	-
2106 DIRECCIÓN DE FISCALIZACIÓN MUNICIPAL "C"	8,562,043	8,562,043	-	-	8,562,043	-	-	-	-	-	-
2107 DIRECCIÓN DE FISCALIZACIÓN ESTATAL "B"	9,768,898	9,768,898	-	-	9,768,898	-	-	-	-	-	-
2108 DIRECCIÓN DE PROCEDIMIENTOS LEGALES DE AUDITORÍA	3,921,965	3,921,965	-	-	3,921,965	-	-	-	-	-	-
2109 DIRECCIÓN DE AUDITORÍA DE OBRA PÚBLICA	11,635,947	11,635,947	-	-	11,635,947	-	-	-	-	-	-
2200 AUDITORÍA ESPECIAL DE EVALUACIÓN DE DESEMPEÑO	6,166,088	6,166,088	-	-	6,166,088	-	-	-	-	-	-

CLASIFICACIÓN PROGRAMÁTICA - ADMINISTRATIVA POR TIPO Y RUBRO DE GASTO


AUDITORÍA SUPERIOR DEL ESTADO
(PESOS)


Programas Presupuestarios por Tipología			Gasto Total	Gasto Corriente					Gasto Capital				Pensiones y Jubilaciones
				Suma	Servicios Personales	Gasto de Operación	Trans. Asig. Sub. y Otras Ayudas	Otros Corrientes	Suma	Inversión Pública	Trans. Asig. Sub. y Otras Ayudas	Otros Inversión	
2201	DIRECCIÓN DE AUDITORÍA DE DESEMPEÑO ESTATAL	5,367,493	5,367,493	-	-	5,367,493	-	-	-	-	-	-	-
2202	DIRECCIÓN DE AUDITORÍA DE DESEMPEÑO MUNICIPAL "A"	6,422,500	6,422,500	-	-	6,422,500	-	-	-	-	-	-	-
2203	DIRECCIÓN DE AUDITORÍA DE DESEMPEÑO MUNICIPAL "B"	5,364,802	5,364,802	-	-	5,364,802	-	-	-	-	-	-	-
2300	AUDITORÍA ESPECIAL DE TECNOLOGÍAS DE LA INFORMACIÓN Y MEJORA DE LA GESTIÓN	15,215,614	15,215,614	-	-	15,215,614	-	-	-	-	-	-	-
2302	DIRECCIÓN DE PLANEACIÓN Y MEJORA DE LA GESTIÓN	6,488,992	6,488,992	-	-	6,488,992	-	-	-	-	-	-	-
2400	DIRECCIÓN GENERAL JURÍDICA	9,133,893	9,133,893	-	-	9,133,893	-	-	-	-	-	-	-
2401	DIRECCIÓN JURÍDICA DE SUBSTANCIACIÓN	4,110,962	4,110,962	-	-	4,110,962	-	-	-	-	-	-	-
2402	DIRECCIÓN JURÍDICA DE INVESTIGACIÓN	10,190,494	10,190,494	-	-	10,190,494	-	-	-	-	-	-	-
2403	DIRECCIÓN JURÍDICA CONSULTIVA	2,628,009	2,628,009	-	-	2,628,009	-	-	-	-	-	-	-
2404	DIRECCIÓN JURÍDICA CONTENCIOSA	10,333,267	10,333,267	-	-	10,333,267	-	-	-	-	-	-	-
2500	AUDITORÍA ESPECIAL FORENSE	6,551,887	6,551,887	-	-	6,551,887	-	-	-	-	-	-	-
2501	DIRECCIÓN DE AUDITORIA FORENSE "A"	4,941,769	4,941,769	-	-	4,941,769	-	-	-	-	-	-	-
2502	DIRECCIÓN DE AUDITORÍA FORENSE "B"	5,359,381	5,359,381	-	-	5,359,381	-	-	-	-	-	-	-
2503	DIRECCIÓN DE METODOLOGÍAS, ANÁLISIS Y DICTÁMENES FORENSES	4,106,510	4,106,510	-	-	4,106,510	-	-	-	-	-	-	-



RAMO: 03 PODER JUDICIAL

Información Financiera Detallada | Gasto Programable





SÍNTESIS

MISIÓN

Impartir y administrar justicia de forma imparcial, expedita y cercana, enalteciendo la protección de los Derechos Humanos y garantizando certeza jurídica, con procesos eficaces, eficientes, transparentes, tecnológicos e informativos que coadyuvan al combate a la corrupción fomentando una cultura de respeto, seguridad, armonía y proximidad social.

CONTRIBUCIÓN AL PLAN ESTATAL DE DESARROLLO 2024 - 2030

Uno de los objetivos del Poder Judicial del Estado de Puebla, es consolidar la justicia integral en nuestro estado y orientar su función a través de los valores democráticos de legalidad, rendición de cuentas, honradez, transparencia, publicidad, accesibilidad, independencia e imparcialidad. Dicha función recae en el Tribunal Superior de Justicia del Estado, en el Tribunal de Justicia Administrativa y en los Juzgados; apoyados de un órgano no jurisdiccional denominado Consejo de la Judicatura, el cual cuenta con funciones de administración, vigilancia, evaluación del desempeño y disciplina.

En este sentido, los Programas Presupuestarios que conforman el Ramo 03 Poder Judicial contribuyen al cumplimiento de las estrategias y líneas de acción establecidas en el Eje 3 del Plan Estatal de Desarrollo, Estado de Derecho, Seguridad y Justicia; Temática Impartición de Justicia; Objetivo Aumentar la cobertura para la atención ágil y oportuna de procedimientos jurisdiccionales de competencia estatal; Estrategia Incremento de la infraestructura tecnológica del Poder Judicial; Líneas de Acción: Diseñar soluciones informáticas para actualizar los procedimientos jurisdiccionales del Poder Judicial, desarrollar herramientas tecnológicas en el Poder Judicial, fortalecer la infraestructura tecnológica para procesos tecnológicos ágiles y efectivos, fortalecer la modernización de trámites y servicios a través de herramientas digitales; Estrategia Incremento de mecanismos para la capacitación a funcionarios judiciales y abogados litigantes que desahogan procedimientos jurisdiccionales; Líneas de Acción: Elaborar un diagnóstico de necesidades para la capacitación continua de servidores judiciales y abogados litigantes, Implementar mecanismos de difusión sobre las capacitaciones que ofrece el Poder Judicial del Estado de Puebla, Ejecutar un Plan de Capacitación Continua. Todo ello, a través de un esquema integral de coordinación interinstitucional entre los Tribunales, Juzgados, Unidades Administrativas y Organismo Auxiliares que forman parte del sistema judicial del Estado de Puebla.

PRINCIPALES PROGRAMAS PRESUPUESTARIOS

Para cumplir con los objetivos, estrategias y líneas de acción contempladas en el Plan Estatal de Desarrollo, así como a los objetivos generales vinculados a garantizar el acceso a la administración e impartición de justicia local, contando con la intervención eficiente y eficaz que efectúan los Órganos Jurisdiccionales, Órganos Auxiliares y Unidades Administrativas, se diseñaron los siguientes Programas Presupuestarios cuya operación es prioritaria para el ejercicio fiscal que se reporta.

- **E002. Defensoría Pública.** El objetivo del Programa Presupuestario es contribuir a que los habitantes del estado que carecen de recursos económicos para pagar los honorarios de un abogado o abogada particular tengan alguna discapacidad o sean personas adultas mayores, se

SÍNTESIS

le garantice el acceso a la asistencia jurídica en asuntos del fuero común.

- **R003.** Sistema de Justicia. A través del presente programa, las personas que se ubican en el Estado de Puebla, que requieren acceso a los centros de impartición de justicia recibirán atención de los asuntos desahogados en los órganos Jurisdiccionales, Órganos Auxiliares y Unidades Administrativas de cada asunto en particular y de acuerdo a las facultades y competencia de los mismos.
- **R007.** Impartición de Justicia Administrativa. Por medio del presente programa los promoventes de juicios en materia administrativa contarán con el debido proceso correspondiente a lo establecido en la normatividad aplicable, apegados a los principios de legalidad, sencillez, celeridad, oficiosidad, eficacia, publicidad, transparencia, gratuidad, de mayor beneficio y buena fe, así como máxima publicidad, respecto a los derechos humanos, verdad material, razonabilidad, proporcionalidad, presunción de inocencia y tipicidad.
- **R016.** Programa de Acción para Atender las Medidas de la Declaratoria de Alerta de Violencia de Género Contra las Mujeres. El Poder Judicial en coordinación con las instituciones de la Administración Pública Estatal, realizan acciones para enfrentar y erradicar la violencia feminicida en los 50 municipios del Estado de Puebla vinculado a la Declaratoria de Alerta de Violencia de Género Contra las Mujeres para el Estado de Puebla.

ACCIONES Y PROYECTOS A DESARROLLAR

Con el objetivo de integrar las reformas judiciales a la constitución local y normativa aplicable, para el ejercicio fiscal 2026 la información programática-presupuestal se elaboró a partir de una clasificación funcional relacionada con los elementos estructurales y funcionales del Poder Judicial; para ello a nivel componente se establecen las principales temáticas de actuación relacionada a la prestación de servicios técnico-jurisdiccionales y contribuyen a garantizar la obtención de resultados positivos que contribuyan a la permanencia del estado de derecho. En este sentido, las acciones correspondientes a cada Programa Presupuestario son:

Las principales acciones que se desarrollarán en el Programa Presupuestario **E002** Defensoría Pública, se enfocan en otorgar asesorías jurídicas a la ciudadanía con perspectiva de género y enfoque de derechos humanos, patrocinar juicios con perspectiva de género y enfoque de derechos humanos, así como capacitar al personal de Defensoría Pública en perspectiva de género y enfoque de derechos humanos.

En ese mismo sentido, el Programa Presupuestario **R003** Sistema de Justicia, contribuirá a garantizar el acceso a la administración e impartición de justicia en primera instancia, así como conocer los medios de impugnación ordinarios y en materia constitucional en segunda instancia, atender asuntos de representación técnico jurídica competencia del Consejo de la Judicatura, implementar mecanismos de fortalecimiento institucional, de protección familiar y de justicia alternativa con proximidad; con base en una administración eficiente del Poder Judicial, considerando también la profesionalización de personas servidoras públicas y usuarios en general; así como el

SÍNTESIS

fortalecimiento del modelo de orden, control y evaluación del actuar de los Órganos Jurisdiccionales, Unidades Administrativas y Organismos Auxiliares.

Con relación al Programa Presupuestario **R007** Impartición de Justicia Administrativa, las acciones a implementar son la sustanciación de juicios contenciosos administrativos y procedimientos de responsabilidades administrativas, a fin de salvaguardar los derechos de los promoventes en materia de justicia administrativa.

Como resultado de la coordinación institucional, el Poder Judicial participará en el Programa Presupuestario intersectorial **R016** Programa de Acción para Atender las Medidas de la Declaratoria de Alerta de Violencia de Género Contra las Mujeres, a través del cual se continúa con el cumplimiento de atención a la Declaratoria de Alerta de Violencia de Género para el Estado de Puebla.

METAS A ALCANZAR DE LOS INDICADORES ESTRATÉGICOS

El Programa Presupuestario **E002** Defensoría Pública, establece como metas a alcanzar la variación porcentual de asuntos admitidos en las materias penal, civil, familiar, mercantil, administrativa y laboral, que respecto al año 2025 se estima un incremento del 2.99% de asuntos admitidos para el ejercicio fiscal 2026. En ese mismo sentido, la variación porcentual de usuarios con asesorías jurídicas en las materias penal, civil, familiar, mercantil, administrativa y laboral, misma que prevé un incremento del 5% de usuarios para el año 2026.

En relación al Programa Presupuestario **R003** Sistema de Justicia, se establece ascender de la posición 10 en el Índice de Impartición y Administración de Justicia, elaborado con datos del Censo Nacional de Impartición de Justicia Estatal, así mismo se tiene el propósito de medir los asuntos determinados y/o concluidos en todas las materias respecto de los asuntos ingresados. Este último contempla: porcentaje de acciones de administración e impartición de justicia en primera instancia atendidas, el cual considera como meta 27 actividades coordinadas por el Administrador General de Juzgados realizadas por los juzgados de primera instancia; porcentaje de instrumentos para acceder a la impartición de justicia en segunda instancia, el cual contempla instaurar 12 instrumentos de acceso en segunda instancia, los cuales se encuentran cargo de las Salas del Tribunal Superior de Justicia del Estado de Puebla.

En cuanto al Programa Presupuestario **R007** de Impartición de Justicia Administrativa el porcentaje de procedimientos en materia de justicia administrativa concluidos, el cual para el año 2026 se estima sea de 421 procedimientos; así como el porcentaje de procedimientos en materia administrativa substanciados que para el año 2026 se estima sea de 589, considerando dos grandes rubros siendo el juicio contencioso administrativo y el procedimiento de responsabilidad administrativa.

El Poder Judicial, coadyuva en el Programa Presupuestario **R016** Programa de Acción para Atender las Medidas de la Declaratoria de Alerta de Violencia de Género contra las Mujeres, a fin de disminuir a 0.52 delitos de feminicidio por cada 100,000 habitantes y el cumplimiento del


SÍNTESIS


porcentaje de acciones emergentes realizadas para atender la Declaratoria de Alerta de Violencia de Género contra las Mujeres para el Estado de Puebla, el cual asciende a 181 acciones realizadas. Cabe mencionar que dichas metas se encuentran a cargo de la Secretaría de las Mujeres del Gobierno del Estado de Puebla.



PODER JUDICIAL

Información Financiera Detallada | Gasto Programable





CLASIFICACIÓN ECONÓMICA POR CAPÍTULO Y TIPO DE GASTO

PODER JUDICIAL
(PESOS)

Capítulo	Total	Gasto Corriente	Gasto de Capital	Pensiones y Jubilaciones
TOTAL	1,463,658,338	1,453,658,338	10,000,000	-
TRANSFERENCIAS, ASIGNACIONES, SUBSIDIOS Y OTRAS AYUDAS	1,463,658,338	1,453,658,338	10,000,000	-

CLASIFICACIÓN ADMINISTRATIVA - PROGRAMÁTICA POR TIPO Y RUBRO DE GASTO

PODER JUDICIAL
(PESOS)

UR	PP	Gasto Total	Gasto Corriente					Gasto Capital				Pensiones y Jubilaciones
			Suma	Servicios Personales	Gasto de Operación	Trans. Asig. Sub. y Otras Ayudas	Otros Corrientes	Suma	Inversión Pública	Trans. Asig. Sub. y Otras Ayudas	Otros Inversión	
TOTAL		1,463,658,338	1,453,658,338	-	-	1,453,658,338	-	10,000,000	-	10,000,000	-	-
TRIBUNAL SUPERIOR DE JUSTICIA DEL ESTADO DE PUEBLA		455,072,062	455,072,062	-	-	455,072,062	-	-	-	-	-	-
R003 SISTEMA DE JUSTICIA		455,072,062	455,072,062	-	-	455,072,062	-	-	-	-	-	-
JUZGADOS DE PRIMERA INSTANCIA		531,184,548	531,184,548	-	-	531,184,548	-	-	-	-	-	-
R003 SISTEMA DE JUSTICIA		531,184,548	531,184,548	-	-	531,184,548	-	-	-	-	-	-
ORGANISMOS AUXILIARES		126,789,483	126,789,483	-	-	126,789,483	-	-	-	-	-	-
E002 DEFENSORÍA PÚBLICA		5,331,903	5,331,903	-	-	5,331,903	-	-	-	-	-	-
M001 APOYO ADMINISTRATIVO Y JURÍDICO		26,526,809	26,526,809	-	-	26,526,809	-	-	-	-	-	-
R003 SISTEMA DE JUSTICIA		94,930,771	94,930,771	-	-	94,930,771	-	-	-	-	-	-
TRIBUNAL DE JUSTICIA ADMINISTRATIVA		100,854,697	100,854,697	-	-	100,854,697	-	-	-	-	-	-
R007 IMPARTICIÓN DE JUSTICIA ADMINISTRATIVA		100,854,697	100,854,697	-	-	100,854,697	-	-	-	-	-	-
SALA ESPECIALIZADA EN MATERIA CONSTITUCIONAL		28,701,325	28,701,325	-	-	28,701,325	-	-	-	-	-	-
R003 SISTEMA DE JUSTICIA		28,701,325	28,701,325	-	-	28,701,325	-	-	-	-	-	-
CONSEJO DE LA JUDICATURA		221,056,223	211,056,223	-	-	211,056,223	-	10,000,000	-	10,000,000	-	-
E002 DEFENSORÍA PÚBLICA		1,872,460	1,872,460	-	-	1,872,460	-	-	-	-	-	-
M001 APOYO ADMINISTRATIVO Y JURÍDICO		217,483,763	207,483,763	-	-	207,483,763	-	10,000,000	-	10,000,000	-	-
R016 PROGRAMA DE ACCIÓN PARA ATENDER LAS MEDIDAS DE LA DECLARATORIA DE ALERTA DE VIOLENCIA DE GÉNERO CONTRA LAS MUJERES		1,700,000	1,700,000	-	-	1,700,000	-	-	-	-	-	-

CLASIFICACIÓN FUNCIONAL - PROGRAMÁTICA POR TIPO Y RUBRO DE GASTO

PODER JUDICIAL
(PESOS)

FI / FN / SF / PP / AI / UR	Gasto Total	Gasto Corriente					Gasto Capital				Pensiones y Jubilaciones
		Suma	Servicios Personales	Gasto de Operación	Trans. Asig. Sub. y Otras Ayudas	Otros Corrientes	Suma	Inversión Pública	Trans. Asig. Sub. y Otras Ayudas	Otros Inversión	
TOTAL	1,463,658,338	1,453,658,338	-	-	1,453,658,338	-	10,000,000	-	10,000,000	-	-
GOBIERNO	1,463,658,338	1,453,658,338	-	-	1,453,658,338	-	10,000,000	-	10,000,000	-	-
JUSTICIA	1,219,647,766	1,219,647,766	-	-	1,219,647,766	-	-	-	-	-	-
IMPARTICIÓN DE JUSTICIA	1,219,647,766	1,219,647,766	-	-	1,219,647,766	-	-	-	-	-	-
E002 DEFENSORÍA PÚBLICA	7,204,363	7,204,363	-	-	7,204,363	-	-	-	-	-	-
APOYO EN LA IMPARTICIÓN DE JUSTICIA	7,204,363	7,204,363	-	-	7,204,363	-	-	-	-	-	-
ORGANISMOS AUXILIARES	5,331,903	5,331,903	-	-	5,331,903	-	-	-	-	-	-
CONSEJO DE LA JUDICATURA	1,872,460	1,872,460	-	-	1,872,460	-	-	-	-	-	-
R003 SISTEMA DE JUSTICIA	1,109,888,706	1,109,888,706	-	-	1,109,888,706	-	-	-	-	-	-
IMPARTIR JUSTICIA	986,256,610	986,256,610	-	-	986,256,610	-	-	-	-	-	-
TRIBUNAL SUPERIOR DE JUSTICIA DEL ESTADO DE PUEBLA	455,072,062	455,072,062	-	-	455,072,062	-	-	-	-	-	-
JUZGADOS DE PRIMERA INSTANCIA	531,184,548	531,184,548	-	-	531,184,548	-	-	-	-	-	-
APOYO EN LA IMPARTICIÓN DE JUSTICIA	94,930,771	94,930,771	-	-	94,930,771	-	-	-	-	-	-
ORGANISMOS AUXILIARES	94,930,771	94,930,771	-	-	94,930,771	-	-	-	-	-	-
INTERPRETACIÓN Y PROTECCIÓN DEL ORDEN JURÍDICO CONSTITUCIONAL LOCAL	28,701,325	28,701,325	-	-	28,701,325	-	-	-	-	-	-
SALA ESPECIALIZADA EN MATERIA CONSTITUCIONAL	28,701,325	28,701,325	-	-	28,701,325	-	-	-	-	-	-
R007 IMPARTICIÓN DE JUSTICIA ADMINISTRATIVA	100,854,697	100,854,697	-	-	100,854,697	-	-	-	-	-	-
IMPARTIR JUSTICIA EN MATERIA ADMINISTRATIVA	100,854,697	100,854,697	-	-	100,854,697	-	-	-	-	-	-
TRIBUNAL DE JUSTICIA ADMINISTRATIVA	100,854,697	100,854,697	-	-	100,854,697	-	-	-	-	-	-
R016 PROGRAMA DE ACCIÓN PARA ATENDER LAS MEDIDAS DE LA DECLARATORIA DE ALERTA DE VIOLENCIA DE GÉNERO CONTRA LAS MUJERES	1,700,000	1,700,000	-	-	1,700,000	-	-	-	-	-	-
ATENCIÓN A LA DECLARATORIA DE ALERTA DE VIOLENCIA DE GÉNERO CONTRA LAS MUJERES	1,700,000	1,700,000	-	-	1,700,000	-	-	-	-	-	-
CONSEJO DE LA JUDICATURA	1,700,000	1,700,000	-	-	1,700,000	-	-	-	-	-	-
OTROS SERVICIOS GENERALES	244,010,572	234,010,572	-	-	234,010,572	-	10,000,000	-	10,000,000	-	-
SERVICIOS REGISTRALES, ADMINISTRATIVOS Y PATRIMONIALES	244,010,572	234,010,572	-	-	234,010,572	-	10,000,000	-	10,000,000	-	-
M001 APOYO ADMINISTRATIVO Y JURÍDICO	244,010,572	234,010,572	-	-	234,010,572	-	10,000,000	-	10,000,000	-	-
SERVICIOS DE APOYO ADMINISTRATIVO Y JURÍDICO	244,010,572	234,010,572	-	-	234,010,572	-	10,000,000	-	10,000,000	-	-
ORGANISMOS AUXILIARES	26,526,809	26,526,809	-	-	26,526,809	-	-	-	-	-	-
CONSEJO DE LA JUDICATURA	217,483,763	207,483,763	-	-	207,483,763	-	10,000,000	-	10,000,000	-	-

CLASIFICACIÓN PROGRAMÁTICA - ADMINISTRATIVA POR TIPO Y RUBRO DE GASTO

PODER JUDICIAL
(PESOS)

Programas Presupuestarios por Tipología	Gasto Total	Gasto Corriente					Gasto Capital				Pensiones y Jubilaciones
		Suma	Servicios Personales	Gasto de Operación	Trans. Asig. Sub. y Otras Ayudas	Otros Corrientes	Suma	Inversión Pública	Trans. Asig. Sub. y Otras Ayudas	Otros Inversión	
TOTAL	1,463,658,338	1,453,658,338	-	-	1,453,658,338	-	10,000,000	-	10,000,000	-	-
PROGRAMAS PRESUPUESTARIOS	1,463,658,338	1,453,658,338	-	-	1,453,658,338	-	10,000,000	-	10,000,000	-	-
BIENES, SERVICIOS E INFRAESTRUCTURA PÚBLICA	7,204,363	7,204,363	-	-	7,204,363	-	-	-	-	-	-
E PRESTACIÓN DE SERVICIOS PÚBLICOS	7,204,363	7,204,363	-	-	7,204,363	-	-	-	-	-	-
E002 DEFENSORÍA PÚBLICA	7,204,363	7,204,363	-	-	7,204,363	-	-	-	-	-	-
3000 ORGANISMOS AUXILIARES	5,331,903	5,331,903	-	-	5,331,903	-	-	-	-	-	-
7000 CONSEJO DE LA JUDICATURA	1,872,460	1,872,460	-	-	1,872,460	-	-	-	-	-	-
ADMINISTRATIVOS Y DE APOYO A LA GESTIÓN PRESUPUESTARIA	1,456,453,975	1,446,453,975	-	-	1,446,453,975	-	10,000,000	-	10,000,000	-	-
M APOYO PARA EL DESARROLLO DE LAS FUNCIONES DE GOBIERNO	244,010,572	234,010,572	-	-	234,010,572	-	10,000,000	-	10,000,000	-	-
M001 APOYO ADMINISTRATIVO Y JURÍDICO	244,010,572	234,010,572	-	-	234,010,572	-	10,000,000	-	10,000,000	-	-
3000 ORGANISMOS AUXILIARES	26,526,809	26,526,809	-	-	26,526,809	-	-	-	-	-	-
7000 CONSEJO DE LA JUDICATURA	217,483,763	207,483,763	-	-	207,483,763	-	10,000,000	-	10,000,000	-	-
R PROVISIONES Y REASIGNACIONES PRESUPUESTARIAS ESPECÍFICOS	1,212,443,403	1,212,443,403	-	-	1,212,443,403	-	-	-	-	-	-
R003 SISTEMA DE JUSTICIA	1,109,888,706	1,109,888,706	-	-	1,109,888,706	-	-	-	-	-	-
1000 TRIBUNAL SUPERIOR DE JUSTICIA DEL ESTADO DE PUEBLA	455,072,062	455,072,062	-	-	455,072,062	-	-	-	-	-	-
2000 JUZGADOS DE PRIMERA INSTANCIA	531,184,548	531,184,548	-	-	531,184,548	-	-	-	-	-	-
3000 ORGANISMOS AUXILIARES	94,930,771	94,930,771	-	-	94,930,771	-	-	-	-	-	-
5000 SALA ESPECIALIZADA EN MATERIA CONSTITUCIONAL	28,701,325	28,701,325	-	-	28,701,325	-	-	-	-	-	-
R007 IMPARTICIÓN DE JUSTICIA ADMINISTRATIVA	100,854,697	100,854,697	-	-	100,854,697	-	-	-	-	-	-
4000 TRIBUNAL DE JUSTICIA ADMINISTRATIVA	100,854,697	100,854,697	-	-	100,854,697	-	-	-	-	-	-
R016 PROGRAMA DE ACCIÓN PARA ATENDER LAS MEDIDAS DE LA DECLARATORIA DE ALERTA DE VIOLENCIA DE GÉNERO CONTRA LAS MUJERES	1,700,000	1,700,000	-	-	1,700,000	-	-	-	-	-	-
7000 CONSEJO DE LA JUDICATURA	1,700,000	1,700,000	-	-	1,700,000	-	-	-	-	-	-

ANALÍTICO DE PLAZAS Y REMUNERACIONES

PODER JUDICIAL
(PESOS)

Descripción	Analítico de Plazas				Percepciones Brutas						ISN
	Categoría	Plazas	Horas	Total A=(B+C+H)	Sueldos y Salarios B	Total C=(D+E+F+G)	Seguridad Social D	Medidas de Protección al Salario E	Fondo de Ahorro para el Retiro F	Condiciones de Trabajo, Contratos Colectivos y otras Remuneraciones G	
TOTAL		2,927		1,245,760,958	919,543,525	292,165,958	70,165,847	84,648,198	6,999,955	130,351,957	34,051,475
MAGISTRADO PRESIDENTE	T0205	2	-	3,024,991	2,663,563	278,215	156,000	110,215	12,000	-	83,213
CONSEJERO PRESIDENTE	T0204	1	-	1,511,240	1,331,781	137,889	78,000	53,889	6,000	-	41,570
MAGISTRADO	T0206	42	-	62,972,621	55,353,530	5,887,283	3,262,896	2,373,395	250,992	-	1,731,808
CONSEJERO	T0402	4	-	6,000,867	5,271,765	564,067	310,752	229,411	23,904	-	165,035
SECRETARIO DE ADMINISTRACIÓN Y PLANEACIÓN	T0407	1	-	1,398,799	1,235,142	125,126	70,478	49,227	5,421	-	38,531
SECRETARIO JURÍDICO	T0408	1	-	1,398,799	1,235,142	125,126	70,478	49,227	5,421	-	38,531
SECRETARIO TÉCNICO A	T0404	1	-	1,356,130	1,194,235	124,597	70,166	49,034	5,397	-	37,298
SECRETARIO GENERAL DE ACUERDO	T0825	2	-	2,241,932	1,928,284	252,749	140,275	101,684	10,790	-	60,899
DIRECTOR GENERAL	T0702	3	-	3,359,755	2,892,425	376,072	210,413	149,474	16,186	-	91,257
TITULAR DEL ÓRGANO INTERNO DE CONTROL	T0828	1	-	1,119,086	964,142	124,549	70,138	49,017	5,395	-	30,395
SECRETARIO DE PLENO	T0405	1	-	937,182	787,952	124,126	69,888	48,862	5,376	-	25,104
DIRECTOR DE ÁREA	T0505	23	-	21,487,138	18,090,006	2,820,812	1,578,720	1,120,652	121,440	-	576,320
JUEZ CONFIANZA DEL TRIBUNAL	T0703	137	-	114,279,915	99,618,618	11,520,459	5,984,160	5,075,979	460,320	-	3,140,838
ADMINISTRADOR DE TRIBUNALES	T0503	10	-	8,053,292	6,971,922	861,460	467,126	358,401	35,933	-	219,910
SECRETARIO PARTICULAR	T0502	3	-	2,200,332	1,887,778	252,833	139,202	102,923	10,708	-	59,721
SECRETARIO RELATOR	T0826	1	-	733,883	628,993	84,961	46,089	35,327	3,545	-	19,930
SUBDIRECTOR	T0802	24	-	14,689,421	12,866,734	1,418,327	748,800	611,927	57,600	-	404,360
COORDINADOR DEL TJA	T0806	2	-	1,277,834	1,106,532	136,354	72,384	58,402	5,568	-	34,948
SECRETARIO TÉCNICO B	T0506	2	-	1,186,113	986,787	167,650	91,553	69,054	7,043	-	31,675
MÉDICO	T0820	5	-	2,742,549	2,417,619	249,143	130,478	108,628	10,037	-	75,787
SECRETARIO DE ACUERDOS DEL CONSEJO	T0827	434	-	239,504,600	208,533,298	24,377,696	12,186,720	11,253,536	937,440	-	6,593,606
SECRETARIO DE ACUERDOS DEL TJA	T0808	16	-	9,022,521	7,747,930	1,029,023	549,120	437,663	42,240	-	245,568
SUBADMINISTRADOR REGIONAL	T0822	6	-	3,329,084	2,931,998	305,033	156,574	136,415	12,044	-	92,052
JEFE DE DEPARTAMENTO	T0705	58	-	28,202,927	24,525,520	2,903,437	1,513,549	1,273,461	116,427	-	773,969
SECRETARIO PROYECTISTAS	T0823	46	-	22,062,120	18,989,941	2,470,109	1,291,680	1,079,069	99,360	-	602,070
AUXILIAR ESPECIALIZADO	T0901	34	-	14,077,155	11,779,803	1,919,147	1,014,125	827,013	78,010	-	378,205
AUDITOR	T0902	17	-	7,043,498	5,891,160	963,159	509,184	414,807	39,168	-	189,179
OFICIAL MAYOR	T0903	6	-	2,481,532	2,077,690	337,114	176,904	146,602	13,608	-	66,729
OFICIAL DE PARTES	T0904	8	-	3,303,696	2,770,253	444,618	235,872	190,602	18,144	-	88,826
DEFENSOR PÚBLICO	T0710	119	-	48,144,371	40,671,296	6,168,216	3,105,386	2,823,955	238,876	-	1,304,858
AUXILIAR	T0905	164	-	56,530,814	45,728,961	9,309,080	4,901,894	4,030,117	377,069	-	1,492,772
SECRETARIA PARTICULAR DE PONENCIA	T0821	24	-	8,316,939	6,897,243	1,197,100	626,296	522,627	48,177	-	222,596
OFICIAL "R"	G0020	431	-	180,268,253	76,441,977	99,101,384	16,757,901	19,965,465	1,289,069	61,088,949	4,724,892
OFICIAL "M"	G0003	15	-	5,609,604	2,316,268	3,145,498	495,706	581,901	38,131	2,029,761	147,838
OFICIAL "I"	G0907	67	-	22,891,505	9,158,333	13,124,772	1,860,038	2,445,067	143,080	8,676,587	608,400
OFICIAL "E"	G0911	365	-	118,631,395	46,345,464	69,141,379	9,906,421	11,454,330	762,032	47,018,596	3,144,552
PENSIONADO MAGISTRADO	PG0402	31	-	57,151,656	42,866,205	12,606,119	-	1,068,053	-	11,538,065	1,679,333
HONORARIOS	HT011	23	-	7,464,877	6,647,509	604,077	88,877	462,208	52,992	-	213,291
HONORARIOS	HT012	11	-	3,220,628	2,881,550	246,010	-	220,719	25,291	-	93,068


Descripción	Analítico de Plazas				Percepciones Brutas						ISN
	Categoría	Plazas	Horas	Total A=(B+C+H)	Sueldos y Salarios B	Total C=(D+E+F+G)	Seguridad Social D	Medidas de Protección al Salario E	Fondo de Ahorro para el Retiro F	Condiciones de Trabajo, Contratos Colectivos y otras Remuneraciones G	
HONORARIOS	HT013	3	-	794,619	704,688	66,987	-	60,104	6,883	-	22,944
HONORARIOS	HT014	2	-	519,438	442,705	62,251	17,664	40,008	4,579	-	14,481
HONORARIOS	HT015	17	-	4,098,064	3,532,991	448,897	70,509	339,547	38,842	-	116,176
HONORARIOS	HT016	31	-	6,965,987	6,076,250	688,903	-	618,223	70,680	-	200,834
HONORARIOS	HT017	53	-	11,142,856	9,580,753	1,243,093	69,991	1,052,898	120,204	-	319,010
HONORARIOS	HT018	14	-	2,931,017	2,436,047	413,568	104,586	277,351	31,631	-	81,402
HONORARIOS	HT019	85	-	17,099,187	14,813,250	1,795,128	77,434	1,547,068	170,626	-	490,810
HONORARIOS	HT020	581	-	112,980,738	97,321,491	12,422,362	681,421	10,574,665	1,166,276	-	3,236,885


Nota: La suma de los parciales puede no coincidir con el total, debido al redondeo. El total considera compensación en términos netos.



GASTO PÚBLICO DE LOS RAMOS AUTÓNOMOS

Información Financiera Detallada | Gasto Programable









RAMO: 23 COMISIÓN DE DERECHOS HUMANOS DEL ESTADO DE PUEBLA

Información Financiera Detallada | Gasto Programable





SÍNTESIS

MISIÓN

Promover, proteger y defender los derechos humanos en el estado, garantizando el acceso a la justicia y la dignidad de todas las personas, a través de la sensibilización, la educación y la intervención efectiva; buscando construir una sociedad más justa, equitativa y respetuosa de los derechos fundamentales.

CONTRIBUCIÓN AL PLAN ESTATAL DE DESARROLLO 2024 - 2030

El Programa Presupuestario **E089** Promoción y Procuración de la Protección de los Derechos Humanos se enmarca en el Eje 3 Estado de Derecho, Seguridad y Justicia, en el Objetivo Fortalecer los Derechos Humanos en el Estado.

PRINCIPALES PROGRAMAS PRESUPUESTARIOS

Los derechos humanos son aquellas facultades y prerrogativas inherentes a la persona humana que le corresponden por su propia naturaleza, indispensables para asegurar su pleno desarrollo dentro de una sociedad organizada, mismos que deben ser respetados por el estado, debiendo ser reconocidos por el orden jurídico positivo.

Al respecto, la reforma a la Constitución Política de los Estados Unidos Mexicanos, publicada el 10 de junio de 2011, representó el paso más importante que el país ha dado en muchas décadas en materia de derechos humanos, ya que ahora las instituciones están obligadas a promover, respetar, proteger y divulgar los derechos fundamentales, tomando estos como Eje Rector de las acciones públicas. Asimismo, el reconocimiento de la autonomía de este Organismo en la Constitución local, publicada el 25 de julio de 2011, otorga a los ciudadanos garantías de imparcialidad, protección efectiva de sus derechos y acceso a mecanismos independientes de denuncia y defensa, gracias a esta autonomía la Comisión puede actuar sin interferencias políticas o administrativas, lo que fortalece su capacidad para proteger los derechos humanos de manera justa y transparente.

En este contexto, es imprescindible fortalecer los derechos humanos en la entidad para garantizar la dignidad, la justicia y la protección de todas las personas frente a posibles abusos o negligencias del poder público. Este objetivo debe alcanzarse mediante la promoción, difusión, profesionalización y atención oportuna de las quejas derivadas de presuntas violaciones a los derechos humanos. Asimismo, es fundamental que la sociedad, en colaboración con el gobierno, participe activamente en este proceso, ya que una ciudadanía informada contribuye a la resolución efectiva de conflictos y, en consecuencia, a la mejora de la calidad de vida de la población.

Con base en lo anterior, se estableció el Programa Presupuestario **E089** Promoción y Procuración de la Protección de los Derechos Humanos, orientado a promover y proteger los derechos humanos, a atender las quejas presentadas por personas que han sido víctimas de violaciones a sus derechos humanos por parte de autoridades estatales y municipales, así como fortalecer el quehacer institucional para el cumplimiento de metas y objetivos.

SÍNTESIS

Cabe señalar que al fungir la Comisión de Derechos Humanos del Estado de Puebla (CDHP) como la principal instancia responsable de recibir, investigar y dar seguimiento a las quejas en materia de derechos humanos, así como de promover y defender los derechos fundamentales, este programa también tiene como objetivo incidir en las causas estructurales de dichas violaciones, mediante acciones de capacitación, difusión y profesionalización, con el fin de garantizar una atención integral y lograr la restitución efectiva de los derechos vulnerados, considerando que entre dichas causas se encuentra la falta de conocimiento sobre los derechos humanos por parte de la ciudadanía y de las personas servidoras públicas.

ACCIONES Y PROYECTOS A DESARROLLAR

- Contribuir a la cultura de los derechos humanos en el estado mediante el fomento al respeto de la legalidad con la recepción de escritos iniciales de quejas por presuntas violaciones a derechos humanos.
- Restituir el goce de los derechos humanos, mediante la resolución de quejas a las personas a quienes se les afectan sus derechos fundamentales por autoridades estatales y/o municipales.
- Integrar y concluir las quejas recibidas por presuntas violaciones a los derechos humanos.
- Atender los escritos iniciales presentados por las personas víctimas de violaciones a derechos humanos mediante la calificación provisional de los mismos.
- Concluir expedientes del Programa "Mujer Segura" con acompañamiento legal, atención médica y/o psicológica.
- Emitir medidas cautelares para la protección de las personas víctimas de violaciones a derechos humanos.
- Emitir recomendaciones y conciliaciones por violaciones a los derechos humanos a las autoridades municipales y/o estatales.
- Dar seguimiento a las recomendaciones y/o conciliaciones emitidas en trámite por violaciones a los derechos humanos por parte de las autoridades municipales y/o estatales para su cumplimiento.
- Capacitar y profesionalizar en materia de derechos humanos a la sociedad civil organizada, niñas, niños, adolescentes, personas servidoras públicas, ciudadanía en general y demás poblaciones prioritarias, así como en materia de responsabilidades administrativas.
- Implementar acciones de formación académica en materia de derechos humanos para personas servidores públicos y de la sociedad en general.
- Realizar publicaciones en redes sociales para la difusión de la cultura de paz y de derechos humanos.
- Realizar acciones para eficientar el desempeño de los procesos de administración, que deriven en un servicio de calidad para la ciudadanía.
- Investigar y determinar denuncias por presuntas faltas administrativas realizadas por personas servidoras públicas de la Comisión.
- Atender las solicitudes de información presentadas por la población en general.
- Informar a la población de las acciones realizadas por esta institución a través de reportes estadísticos.

SÍNTESIS

En este sentido, la estrategia programática de la CDHP proyectada para el ejercicio fiscal 2026, se orienta a que los resultados obtenidos puedan ser evaluados con la finalidad de que sea posible apreciar la contribución del Programa Presupuestario **E089** Promoción y Procuración de la Protección de los Derechos Humanos al Plan Estatal de Desarrollo 2024 - 2030, mediante los siguientes ejes estratégicos:

Creación de instrumentos especializados de protección de Derechos Humanos

Acciones: Reformas legales, procedimentales y estructurales que abonen a la reducción de violaciones a los derechos humanos en la entidad, así como a la protección de estos, para su fortalecimiento y el de la cultura de respeto a la dignidad humana, lo cual permitirá mejorar y garantizar la atención oportuna y profesional a las personas víctimas de presuntas violaciones a derechos humanos. Así mismo estudios e investigaciones en la materia, cuya utilidad contribuye a identificar los factores que inciden en la violación de los derechos humanos en el Estado de Puebla para realizar estrategias, programas y políticas públicas que coadyuven de forma importante a erradicar la violación de derechos.

Mejorar los procedimientos de atención oportuna de quejas

Acciones: crear y/o modificar los procedimientos de atención a quejas, con la finalidad de brindar una atención oportuna e inmediata a las víctimas de presuntas violaciones de derechos humanos, apegándose a los principios y valores que rigen a esta Comisión, dicha acción se refleja en el componente 1 del Programa Presupuestario **E089** Promoción y Procuración de la Protección de los Derechos Humanos.

Fomentar en los centros penitenciarios y de internamiento especializado del estado el respeto de los derechos humanos

Acciones: Capacitar al personal de los centros penitenciarios en materia de derechos humanos, con el fin de informar sobre las consecuencias legales de la violación a los derechos fundamentales de las personas privadas de la libertad, así como promover un cambio de concepción, a través de una cultura institucional basada en el respeto irrestricto a la dignidad humana, dicha acción se refleja en el componente 3 del Programa Presupuestario en comento.

Otorgar servicios de atención inmediata y complementarios en materia de derechos humanos

Acciones: Al recepcionar y dar trámite a los escritos iniciales de quejas presentados por las personas, por presunta violación a sus derechos humanos y realizar la precalificación correspondiente, se otorgan servicios de atención inmediata y complementarios que permiten a las personas víctimas de presuntas violaciones a derechos tener acceso a servicios integrales como lo es, orientación jurídica, asistencia médica, psicológica, así como su canalización ante las autoridades competentes o instancias de servicios especializados para su atención, dicha acción se refleja a nivel fin, propósito y componente 1 del Programa Presupuestario en cita.

Profesionalizar a las personas servidoras públicas en derechos humanos

Acciones: Impulsar la formación en materia de derechos humanos de las personas servidoras públicas de la entidad a través de la oferta de

SÍNTESIS

cursos, diplomados, posgrados y/o seminarios y programas de sensibilización y formación continua, con la finalidad de que las personas servidoras públicas reconozcan y eviten prácticas discriminatorias, abusos de poder o negligencias que puedan afectar a la ciudadanía, y que brinden servicios con mayor sensibilidad, empatía y respeto, especialmente hacia grupos vulnerables, para disminuir de forma notoria la incidencia de violación a derechos, dicha acción se refleja en el componente 3 del Programa Presupuestario en referencia.

Impulsar la vinculación con organizaciones de la sociedad civil para la atención de personas en situación de vulnerabilidad

Acción: Firmar convenios de colaboración para coordinar esfuerzos en la defensa y promoción de derechos humanos, estableciendo compromisos claros tales como: mesas de trabajo, capacitación y fortalecimiento de capacidades que propicien una atención adecuada para las personas en situación de vulnerabilidad como migrantes, mujeres víctimas de violencia, personas con discapacidad, adultos mayores, niñas, niños y adolescentes, dicha acción se refleja en el componente 3 del Programa Presupuestario referido.


METAS A CUMPLIR EN LOS INDICADORES ESTRATÉGICOS


- Recibir al menos 8,640 escritos iniciales de queja durante el año.
- Restituir los derechos humanos en un 46.37% del total de quejas concluidas.
- Concluir el 68.83% de las quejas que se encuentren en trámite.
- Que las autoridades cumplan al menos el 66.67% de las recomendaciones y/o conciliaciones emitidas y/o que se encuentran en trámite.
- Realizar al menos 877 capacitaciones y/o difusiones de información en materia de derechos humanos a personas de la sociedad civil organizada, niñas, niños, adolescentes, personas servidoras públicas, otras poblaciones prioritarias y ciudadanía en general.
- Realizar 275 acciones de apoyo técnico y de difusión para el fortalecimiento de derechos humanos.



COMISIÓN DE DERECHOS HUMANOS DEL ESTADO DE PUEBLA

Información Financiera Detallada | Gasto Programable





CLASIFICACIÓN ECONÓMICA POR CAPÍTULO Y TIPO DE GASTO

COMISIÓN DE DERECHOS HUMANOS DEL ESTADO DE PUEBLA
(PESOS)

Capítulo	Total	Gasto Corriente	Gasto de Capital	Pensiones y Jubilaciones
TOTAL	59,196,164	59,110,164	86,000	-
TRANSFERENCIAS, ASIGNACIONES, SUBSIDIOS Y OTRAS AYUDAS	59,196,164	59,110,164	86,000	-

CLASIFICACIÓN ADMINISTRATIVA - PROGRAMÁTICA POR TIPO Y RUBRO DE GASTO

COMISIÓN DE DERECHOS HUMANOS DEL ESTADO DE PUEBLA

(PESOS)

UR	PP	Gasto Total	Gasto Corriente					Gasto Capital				Pensiones y Jubilaciones
			Suma	Servicios Personales	Gasto de Operación	Trans. Asig. Sub. y Otras Ayudas	Otros Corrientes	Suma	Inversión Pública	Trans. Asig. Sub. y Otras Ayudas	Otros Inversión	
TOTAL		59,196,164	59,110,164	-	-	59,110,164	-	86,000	-	86,000	-	-
PRESIDENCIA		6,489,257	6,459,257	-	-	6,459,257	-	30,000	-	30,000	-	-
E089	PROMOCIÓN Y PROCURACIÓN DE LA PROTECCIÓN DE LOS DERECHOS HUMANOS	6,489,257	6,459,257	-	-	6,459,257	-	30,000	-	30,000	-	-
ÓRGANO INTERNO DE CONTROL		1,420,218	1,420,218	-	-	1,420,218	-	-	-	-	-	-
E089	PROMOCIÓN Y PROCURACIÓN DE LA PROTECCIÓN DE LOS DERECHOS HUMANOS	1,420,218	1,420,218	-	-	1,420,218	-	-	-	-	-	-
SECRETARÍA TÉCNICA EJECUTIVA		2,910,160	2,910,160	-	-	2,910,160	-	-	-	-	-	-
E089	PROMOCIÓN Y PROCURACIÓN DE LA PROTECCIÓN DE LOS DERECHOS HUMANOS	2,910,160	2,910,160	-	-	2,910,160	-	-	-	-	-	-
DIRECCIÓN DE ARCHIVO		1,267,493	1,267,493	-	-	1,267,493	-	-	-	-	-	-
E089	PROMOCIÓN Y PROCURACIÓN DE LA PROTECCIÓN DE LOS DERECHOS HUMANOS	1,267,493	1,267,493	-	-	1,267,493	-	-	-	-	-	-
DIRECCIÓN DE PLANEACIÓN E INNOVACIÓN TECNOLÓGICA		4,668,082	4,668,082	-	-	4,668,082	-	-	-	-	-	-
E089	PROMOCIÓN Y PROCURACIÓN DE LA PROTECCIÓN DE LOS DERECHOS HUMANOS	4,668,082	4,668,082	-	-	4,668,082	-	-	-	-	-	-
DIRECCIÓN DE SEGUIMIENTO DE RECOMENDACIONES, CONCILIACIONES Y ASUNTOS JURÍDICOS		2,353,503	2,353,503	-	-	2,353,503	-	-	-	-	-	-
E089	PROMOCIÓN Y PROCURACIÓN DE LA PROTECCIÓN DE LOS DERECHOS HUMANOS	2,353,503	2,353,503	-	-	2,353,503	-	-	-	-	-	-
DIRECCIÓN DE QUEJAS, ORIENTACIÓN Y TRANSPARENCIA		8,642,301	8,642,301	-	-	8,642,301	-	-	-	-	-	-
E089	PROMOCIÓN Y PROCURACIÓN DE LA PROTECCIÓN DE LOS DERECHOS HUMANOS	8,642,301	8,642,301	-	-	8,642,301	-	-	-	-	-	-
PRIMERA VISITADURÍA GENERAL		2,875,860	2,875,860	-	-	2,875,860	-	-	-	-	-	-
E089	PROMOCIÓN Y PROCURACIÓN DE LA PROTECCIÓN DE LOS DERECHOS HUMANOS	2,875,860	2,875,860	-	-	2,875,860	-	-	-	-	-	-
SEGUNDA VISITADURÍA GENERAL		3,908,393	3,908,393	-	-	3,908,393	-	-	-	-	-	-
E089	PROMOCIÓN Y PROCURACIÓN DE LA PROTECCIÓN DE LOS DERECHOS HUMANOS	3,908,393	3,908,393	-	-	3,908,393	-	-	-	-	-	-
TERCERA VISITADURÍA GENERAL		3,360,212	3,360,212	-	-	3,360,212	-	-	-	-	-	-
E089	PROMOCIÓN Y PROCURACIÓN DE LA PROTECCIÓN DE LOS DERECHOS HUMANOS	3,360,212	3,360,212	-	-	3,360,212	-	-	-	-	-	-
CUARTA VISITADURÍA GENERAL		3,494,539	3,494,539	-	-	3,494,539	-	-	-	-	-	-
E089	PROMOCIÓN Y PROCURACIÓN DE LA PROTECCIÓN DE LOS DERECHOS HUMANOS	3,494,539	3,494,539	-	-	3,494,539	-	-	-	-	-	-

CLASIFICACIÓN ADMINISTRATIVA - PROGRAMÁTICA POR TIPO Y RUBRO DE GASTO

COMISIÓN DE DERECHOS HUMANOS DEL ESTADO DE PUEBLA
(PESOS)

UR	PP	Gasto Total	Gasto Corriente					Gasto Capital				Pensiones y Jubilaciones
			Suma	Servicios Personales	Gasto de Operación	Trans. Asig. Sub. y Otras Ayudas	Otros Corrientes	Suma	Inversión Pública	Trans. Asig. Sub. y Otras Ayudas	Otros Inversión	
INSTITUTO DE INVESTIGACIONES Y ESTUDIOS EN MATERIA DE DERECHOS HUMANOS		2,332,514	2,332,514	-	-	2,332,514	-	-	-	-	-	-
E089	PROMOCIÓN Y PROCURACIÓN DE LA PROTECCIÓN DE LOS DERECHOS HUMANOS	2,332,514	2,332,514	-	-	2,332,514	-	-	-	-	-	-
DIRECCIÓN ADMINISTRATIVA		15,473,632	15,417,632	-	-	15,417,632	-	56,000	-	56,000	-	-
E089	PROMOCIÓN Y PROCURACIÓN DE LA PROTECCIÓN DE LOS DERECHOS HUMANOS	15,473,632	15,417,632	-	-	15,417,632	-	56,000	-	56,000	-	-

CLASIFICACIÓN FUNCIONAL - PROGRAMÁTICA POR TIPO Y RUBRO DE GASTO


COMISIÓN DE DERECHOS HUMANOS DEL ESTADO DE PUEBLA
(PESOS)

FI / FN / SF / PP / AI / UR	Gasto Total	Gasto Corriente					Gasto Capital				Pensiones y Jubilaciones
		Suma	Servicios Personales	Gasto de Operación	Trans. Asig. Sub. y Otras Ayudas	Otros Corrientes	Suma	Inversión Pública	Trans. Asig. Sub. y Otras Ayudas	Otros Inversión	
TOTAL	59,196,164	59,110,164	-	-	59,110,164	-	86,000	-	86,000	-	-
GOBIERNO	59,196,164	59,110,164	-	-	59,110,164	-	86,000	-	86,000	-	-
JUSTICIA	59,196,164	59,110,164	-	-	59,110,164	-	86,000	-	86,000	-	-
DERECHOS HUMANOS	59,196,164	59,110,164	-	-	59,110,164	-	86,000	-	86,000	-	-
E089 PROMOCIÓN Y PROCURACIÓN DE LA PROTECCIÓN DE LOS DERECHOS HUMANOS	59,196,164	59,110,164	-	-	59,110,164	-	86,000	-	86,000	-	-
FUNCIÓN PÚBLICA Y BUEN GOBIERNO	1,420,218	1,420,218	-	-	1,420,218	-	-	-	-	-	-
ÓRGANO INTERNO DE CONTROL	1,420,218	1,420,218	-	-	1,420,218	-	-	-	-	-	-
SERVICIOS DE APOYO ADMINISTRATIVO Y JURÍDICO	15,473,632	15,417,632	-	-	15,417,632	-	56,000	-	56,000	-	-
DIRECCIÓN ADMINISTRATIVA	15,473,632	15,417,632	-	-	15,417,632	-	56,000	-	56,000	-	-
PROMOVER EL RESPETO DE LOS DERECHOS HUMANOS	8,821,771	8,791,771	-	-	8,791,771	-	30,000	-	30,000	-	-
PRESIDENCIA	6,489,257	6,459,257	-	-	6,459,257	-	30,000	-	30,000	-	-
INSTITUTO DE INVESTIGACIONES Y ESTUDIOS EN MATERIA DE DERECHOS HUMANOS	2,332,514	2,332,514	-	-	2,332,514	-	-	-	-	-	-
PROTECCIÓN Y DEFENSA DE LOS DERECHOS HUMANOS	33,480,543	33,480,543	-	-	33,480,543	-	-	-	-	-	-
SECRETARÍA TÉCNICA EJECUTIVA	2,910,160	2,910,160	-	-	2,910,160	-	-	-	-	-	-
DIRECCIÓN DE ARCHIVO	1,267,493	1,267,493	-	-	1,267,493	-	-	-	-	-	-
DIRECCIÓN DE PLANEACIÓN E INNOVACIÓN TECNOLÓGICA	4,668,082	4,668,082	-	-	4,668,082	-	-	-	-	-	-
DIRECCIÓN DE SEGUIMIENTO DE RECOMENDACIONES, CONCILIACIONES Y ASUNTOS JURÍDICOS	2,353,503	2,353,503	-	-	2,353,503	-	-	-	-	-	-
DIRECCIÓN DE QUEJAS, ORIENTACIÓN Y TRANSPARENCIA	8,642,301	8,642,301	-	-	8,642,301	-	-	-	-	-	-
PRIMERA VISITADURÍA GENERAL	2,875,860	2,875,860	-	-	2,875,860	-	-	-	-	-	-
SEGUNDA VISITADURÍA GENERAL	3,908,393	3,908,393	-	-	3,908,393	-	-	-	-	-	-
TERCERA VISITADURÍA GENERAL	3,360,212	3,360,212	-	-	3,360,212	-	-	-	-	-	-
CUARTA VISITADURÍA GENERAL	3,494,539	3,494,539	-	-	3,494,539	-	-	-	-	-	-

CLASIFICACIÓN PROGRAMÁTICA - ADMINISTRATIVA POR TIPO Y RUBRO DE GASTO

COMISIÓN DE DERECHOS HUMANOS DEL ESTADO DE PUEBLA
(PESOS)


Programas Presupuestarios por Tipología	Gasto Total	Gasto Corriente					Gasto Capital				Pensiones y Jubilaciones
		Suma	Servicios Personales	Gasto de Operación	Trans. Asig. Sub. y Otras Ayudas	Otros Corrientes	Suma	Inversión Pública	Trans. Asig. Sub. y Otras Ayudas	Otros Inversión	
TOTAL	59,196,164	59,110,164	-	-	59,110,164	-	86,000	-	86,000	-	-
PROGRAMAS PRESUPUESTARIOS	59,196,164	59,110,164	-	-	59,110,164	-	86,000	-	86,000	-	-
BIENES, SERVICIOS E INFRAESTRUCTURA PÚBLICA	59,196,164	59,110,164	-	-	59,110,164	-	86,000	-	86,000	-	-
E PRESTACIÓN DE SERVICIOS PÚBLICOS	59,196,164	59,110,164	-	-	59,110,164	-	86,000	-	86,000	-	-
E089 PROMOCIÓN Y PROCURACIÓN DE LA PROTECCIÓN DE LOS DERECHOS HUMANOS	59,196,164	59,110,164	-	-	59,110,164	-	86,000	-	86,000	-	-
1000 PRESIDENCIA	6,489,257	6,459,257	-	-	6,459,257	-	30,000	-	30,000	-	-
1001 ÓRGANO INTERNO DE CONTROL	1,420,218	1,420,218	-	-	1,420,218	-	-	-	-	-	-
1002 SECRETARÍA TÉCNICA EJECUTIVA	2,910,160	2,910,160	-	-	2,910,160	-	-	-	-	-	-
1100 DIRECCIÓN DE ARCHIVO	1,267,493	1,267,493	-	-	1,267,493	-	-	-	-	-	-
1200 DIRECCIÓN DE PLANEACIÓN E INNOVACIÓN TECNOLÓGICA	4,668,082	4,668,082	-	-	4,668,082	-	-	-	-	-	-
1300 DIRECCIÓN DE SEGUIMIENTO DE RECOMENDACIONES, CONCILIACIONES Y ASUNTOS JURÍDICOS	2,353,503	2,353,503	-	-	2,353,503	-	-	-	-	-	-
1400 DIRECCIÓN DE QUEJAS, ORIENTACIÓN Y TRANSPARENCIA	8,642,301	8,642,301	-	-	8,642,301	-	-	-	-	-	-
2000 PRIMERA VISITADURÍA GENERAL	2,875,860	2,875,860	-	-	2,875,860	-	-	-	-	-	-
3000 SEGUNDA VISITADURÍA GENERAL	3,908,393	3,908,393	-	-	3,908,393	-	-	-	-	-	-
4000 TERCERA VISITADURÍA GENERAL	3,360,212	3,360,212	-	-	3,360,212	-	-	-	-	-	-
5000 CUARTA VISITADURÍA GENERAL	3,494,539	3,494,539	-	-	3,494,539	-	-	-	-	-	-
6000 INSTITUTO DE INVESTIGACIONES Y ESTUDIOS EN MATERIA DE DERECHOS HUMANOS	2,332,514	2,332,514	-	-	2,332,514	-	-	-	-	-	-
7001 DIRECCIÓN ADMINISTRATIVA	15,473,632	15,417,632	-	-	15,417,632	-	56,000	-	56,000	-	-






RAMO: 24 INSTITUTO ELECTORAL DEL ESTADO

Información Financiera Detallada | Gasto Programable





SÍNTESIS

MISIÓN

El Instituto Electoral del Estado tiene como misión contribuir a dar respuesta a la exigencia de la sociedad de fortalecerse democráticamente, con una actuación transparente e incluyente, promoviendo la educación cívica y respetando su legítima voluntad expresada en las diferentes formas de elección.

CONTRIBUCIÓN AL PLAN ESTATAL DE DESARROLLO 2024 - 2030

El Programa Presupuestario **G006** Vigilancia para Garantizar el Libre Desarrollo de los Procesos Electorales, continúa con la encomienda de organizar las elecciones locales, como un organismo de carácter público local y permanente, autónomo e independiente, dotado de personalidad jurídica y patrimonio propio, derivado de las facultades del Instituto Nacional Electoral (INE) y de las facultades que le otorga el Código de Instituciones y Procesos Electorales del Estado de Puebla. En este sentido, el Instituto tendrá como fines: vigilar el cumplimiento de las disposiciones legales que garanticen el derecho de organización y de participación política de los ciudadanos, contribuir al desarrollo de la vida democrática, garantizar la celebración periódica y pacífica de las elecciones para renovar a los integrantes del Poder Legislativo y Ejecutivo, así como los miembros de los Ayuntamientos y otros relacionados con el ejercicio de los derechos político-electorales de los ciudadanos y los partidos políticos, lo anterior, en un entorno seguro, transparente y con estricto apego a una cultura de la legalidad.

En este sentido, el Programa Presupuestario contribuye al Eje 3. Estado de Derecho, Seguridad y Justicia y a la Estrategia Fomentar a la solidaridad, confianza, respeto y participación ciudadana en los municipios del estado.

PRINCIPALES PROGRAMAS PRESUPUESTARIOS

-**G006** Vigilancia para Garantizar el Libre Desarrollo de los Procesos Electorales. El programa es necesario, ya que una mayor participación ciudadana está directamente vinculada con un incremento en la aceptación de la democracia sobre otras formas de gobierno, esto, a su vez, contribuye a la construcción de sociedades más incluyentes y participativas, en las que las decisiones colectivas reflejan de manera más equitativa los intereses de la población.

ACCIONES Y PROYECTOS A DESARROLLAR

Para el Ejercicio Fiscal 2026, el proyecto principal del Programa Presupuestario **G006** Vigilancia para Garantizar el Libre Desarrollo de los Procesos Electorales, es el análisis del resultado de la organización del Proceso Electoral Extraordinario 2025 e iniciar la preparación del Proceso Electoral Estatal Ordinario 2026-2027, así como llevar a cabo de manera eficiente la ejecución de las actividades ordinarias.

METAS A ALCANZAR DE LOS INDICADORES ESTRATÉGICOS

- Contribuir a fortalecer la cultura democrática en el Estado de Puebla alcanzando el 53.00% en el nivel de percepción de confianza de la sociedad respecto al Instituto Electoral del Estado de Puebla.

SÍNTESIS


- Lograr un 65.19% la participación ciudadana en el Proceso Electoral Estatal Concurrente 2029-2030.


La meta principal para el Ejercicio Fiscal 2026 es iniciar el proceso electoral, la instalación de consejos distritales y municipales, observación electoral y candidaturas independientes.



INSTITUTO ELECTORAL DEL ESTADO

Información Financiera Detallada | Gasto Programable





CLASIFICACIÓN ECONÓMICA POR CAPÍTULO Y TIPO DE GASTO

INSTITUTO ELECTORAL DEL ESTADO
(PESOS)

Capítulo	Total	Gasto Corriente	Gasto de Capital	Pensiones y Jubilaciones
TOTAL	447,744,692	447,744,692	-	-
TRANSFERENCIAS, ASIGNACIONES, SUBSIDIOS Y OTRAS AYUDAS	447,744,692	447,744,692	-	-

CLASIFICACIÓN ADMINISTRATIVA - PROGRAMÁTICA POR TIPO Y RUBRO DE GASTO

INSTITUTO ELECTORAL DEL ESTADO
(PESOS)

UR	PP	Gasto Total	Gasto Corriente					Gasto Capital				Pensiones y Jubilaciones
			Suma	Servicios Personales	Gasto de Operación	Trans. Asig. Sub. y Otras Ayudas	Otros Corrientes	Suma	Inversión Pública	Trans. Asig. Sub. y Otras Ayudas	Otros Inversión	
TOTAL		447,744,692	447,744,692	-	-	447,744,692	-	-	-	-	-	-
PRESIDENCIA		19,168,638	19,168,638	-	-	19,168,638	-	-	-	-	-	-
G006	VIGILANCIA PARA GARANTIZAR EL LIBRE DESARROLLO DE LOS PROCESOS ELECTORALES	19,168,638	19,168,638	-	-	19,168,638	-	-	-	-	-	-
UNIDAD ADMINISTRATIVA DE ACCESO A LA INFORMACIÓN		1,115,622	1,115,622	-	-	1,115,622	-	-	-	-	-	-
G006	VIGILANCIA PARA GARANTIZAR EL LIBRE DESARROLLO DE LOS PROCESOS ELECTORALES	1,115,622	1,115,622	-	-	1,115,622	-	-	-	-	-	-
SECRETARÍA EJECUTIVA		5,773,305	5,773,305	-	-	5,773,305	-	-	-	-	-	-
G006	VIGILANCIA PARA GARANTIZAR EL LIBRE DESARROLLO DE LOS PROCESOS ELECTORALES	5,773,305	5,773,305	-	-	5,773,305	-	-	-	-	-	-
DIRECCIÓN TÉCNICA DEL SECRETARIADO		3,159,804	3,159,804	-	-	3,159,804	-	-	-	-	-	-
G006	VIGILANCIA PARA GARANTIZAR EL LIBRE DESARROLLO DE LOS PROCESOS ELECTORALES	3,159,804	3,159,804	-	-	3,159,804	-	-	-	-	-	-
DIRECCIÓN JURÍDICA		3,394,869	3,394,869	-	-	3,394,869	-	-	-	-	-	-
G006	VIGILANCIA PARA GARANTIZAR EL LIBRE DESARROLLO DE LOS PROCESOS ELECTORALES	3,394,869	3,394,869	-	-	3,394,869	-	-	-	-	-	-
DIRECCIÓN DE ORGANIZACIÓN ELECTORAL		3,690,437	3,690,437	-	-	3,690,437	-	-	-	-	-	-
G006	VIGILANCIA PARA GARANTIZAR EL LIBRE DESARROLLO DE LOS PROCESOS ELECTORALES	3,690,437	3,690,437	-	-	3,690,437	-	-	-	-	-	-
DIRECCIÓN DE CAPACITACIÓN ELECTORAL Y EDUCACIÓN CÍVICA		3,336,256	3,336,256	-	-	3,336,256	-	-	-	-	-	-
G006	VIGILANCIA PARA GARANTIZAR EL LIBRE DESARROLLO DE LOS PROCESOS ELECTORALES	3,336,256	3,336,256	-	-	3,336,256	-	-	-	-	-	-
DIRECCIÓN DE PRERROGATIVAS, PARTIDOS POLÍTICOS Y MEDIOS DE COMUNICACIÓN		380,608,207	380,608,207	-	-	380,608,207	-	-	-	-	-	-
G006	VIGILANCIA PARA GARANTIZAR EL LIBRE DESARROLLO DE LOS PROCESOS ELECTORALES	380,608,207	380,608,207	-	-	380,608,207	-	-	-	-	-	-
UNIDAD DE FORMACIÓN Y DESARROLLO		1,509,996	1,509,996	-	-	1,509,996	-	-	-	-	-	-
G006	VIGILANCIA PARA GARANTIZAR EL LIBRE DESARROLLO DE LOS PROCESOS ELECTORALES	1,509,996	1,509,996	-	-	1,509,996	-	-	-	-	-	-
CONTRALORÍA INTERNA		3,492,583	3,492,583	-	-	3,492,583	-	-	-	-	-	-
G006	VIGILANCIA PARA GARANTIZAR EL LIBRE DESARROLLO DE LOS PROCESOS ELECTORALES	3,492,583	3,492,583	-	-	3,492,583	-	-	-	-	-	-
UNIDAD DE FISCALIZACIÓN		1,901,322	1,901,322	-	-	1,901,322	-	-	-	-	-	-
G006	VIGILANCIA PARA GARANTIZAR EL LIBRE DESARROLLO DE LOS PROCESOS ELECTORALES	1,901,322	1,901,322	-	-	1,901,322	-	-	-	-	-	-
DIRECCIÓN ADMINISTRATIVA		20,593,653	20,593,653	-	-	20,593,653	-	-	-	-	-	-



CLASIFICACIÓN ADMINISTRATIVA - PROGRAMÁTICA POR TIPO Y RUBRO DE GASTO

INSTITUTO ELECTORAL DEL ESTADO
(PESOS)

UR	PP	Gasto Total	Gasto Corriente					Gasto Capital				Pensiones y Jubilaciones
			Suma	Servicios Personales	Gasto de Operación	Trans. Asig. Sub. y Otras Ayudas	Otros Corrientes	Suma	Inversión Pública	Trans. Asig. Sub. y Otras Ayudas	Otros Inversión	
M001	APOYO ADMINISTRATIVO Y JURÍDICO	20,593,653	20,593,653	-	-	20,593,653	-	-	-	-	-	-

CLASIFICACIÓN FUNCIONAL - PROGRAMÁTICA POR TIPO Y RUBRO DE GASTO


INSTITUTO ELECTORAL DEL ESTADO
(PESOS)

FI / FN / SF / PP / AI / UR	Gasto Total	Gasto Corriente					Gasto Capital				Pensiones y Jubilaciones
		Suma	Servicios Personales	Gasto de Operación	Trans. Asig. Sub. y Otras Ayudas	Otros Corrientes	Suma	Inversión Pública	Trans. Asig. Sub. y Otras Ayudas	Otros Inversión	
TOTAL	447,744,692	447,744,692	-	-	447,744,692	-	-	-	-	-	-
GOBIERNO	447,744,692	447,744,692	-	-	447,744,692	-	-	-	-	-	-
COORDINACIÓN DE LA POLÍTICA DE GOBIERNO	427,151,039	427,151,039	-	-	427,151,039	-	-	-	-	-	-
ORGANIZACIÓN DE PROCESOS ELECTORALES	427,151,039	427,151,039	-	-	427,151,039	-	-	-	-	-	-
G006 VIGILANCIA PARA GARANTIZAR EL LIBRE DESARROLLO DE LOS PROCESOS ELECTORALES	427,151,039	427,151,039	-	-	427,151,039	-	-	-	-	-	-
FUNCIÓN PÚBLICA Y BUEN GOBIERNO	3,492,583	3,492,583	-	-	3,492,583	-	-	-	-	-	-
CONTRALORÍA INTERNA	3,492,583	3,492,583	-	-	3,492,583	-	-	-	-	-	-
ORGANIZAR Y REALIZAR LOS PROCESOS ELECTORALES	423,658,456	423,658,456	-	-	423,658,456	-	-	-	-	-	-
PRESIDENCIA	19,168,638	19,168,638	-	-	19,168,638	-	-	-	-	-	-
UNIDAD ADMINISTRATIVA DE ACCESO A LA INFORMACIÓN	1,115,622	1,115,622	-	-	1,115,622	-	-	-	-	-	-
SECRETARÍA EJECUTIVA	5,773,305	5,773,305	-	-	5,773,305	-	-	-	-	-	-
DIRECCIÓN TÉCNICA DEL SECRETARIADO	3,159,804	3,159,804	-	-	3,159,804	-	-	-	-	-	-
DIRECCIÓN JURÍDICA	3,394,869	3,394,869	-	-	3,394,869	-	-	-	-	-	-
DIRECCIÓN DE ORGANIZACIÓN ELECTORAL	3,690,437	3,690,437	-	-	3,690,437	-	-	-	-	-	-
DIRECCIÓN DE CAPACITACIÓN ELECTORAL Y EDUCACIÓN CÍVICA	3,336,256	3,336,256	-	-	3,336,256	-	-	-	-	-	-
DIRECCIÓN DE PREROGATIVAS, PARTIDOS POLÍTICOS Y MEDIOS DE COMUNICACIÓN	380,608,207	380,608,207	-	-	380,608,207	-	-	-	-	-	-
UNIDAD DE FORMACIÓN Y DESARROLLO	1,509,996	1,509,996	-	-	1,509,996	-	-	-	-	-	-
UNIDAD DE FISCALIZACIÓN	1,901,322	1,901,322	-	-	1,901,322	-	-	-	-	-	-
OTROS SERVICIOS GENERALES	20,593,653	20,593,653	-	-	20,593,653	-	-	-	-	-	-
SERVICIOS REGISTRALES, ADMINISTRATIVOS Y PATRIMONIALES	20,593,653	20,593,653	-	-	20,593,653	-	-	-	-	-	-
M001 APOYO ADMINISTRATIVO Y JURÍDICO	20,593,653	20,593,653	-	-	20,593,653	-	-	-	-	-	-
SERVICIOS DE APOYO ADMINISTRATIVO Y JURÍDICO	20,593,653	20,593,653	-	-	20,593,653	-	-	-	-	-	-
DIRECCIÓN ADMINISTRATIVA	20,593,653	20,593,653	-	-	20,593,653	-	-	-	-	-	-

CLASIFICACIÓN PROGRAMÁTICA - ADMINISTRATIVA POR TIPO Y RUBRO DE GASTO

INSTITUTO ELECTORAL DEL ESTADO
(PESOS)


Programas Presupuestarios por Tipología	Gasto Total	Gasto Corriente					Gasto Capital				Pensiones y Jubilaciones
		Suma	Servicios Personales	Gasto de Operación	Trans. Asig. Sub. y Otras Ayudas	Otros Corrientes	Suma	Inversión Pública	Trans. Asig. Sub. y Otras Ayudas	Otros Inversión	
TOTAL	447,744,692	447,744,692	-	-	447,744,692	-	-	-	-	-	-
PROGRAMAS PRESUPUESTARIOS	447,744,692	447,744,692	-	-	447,744,692	-	-	-	-	-	-
DESEMPEÑO DE LAS FUNCIONES DE GOBIERNO	427,151,039	427,151,039	-	-	427,151,039	-	-	-	-	-	-
G REGULACIÓN Y SUPERVISIÓN	427,151,039	427,151,039	-	-	427,151,039	-	-	-	-	-	-
G006 VIGILANCIA PARA GARANTIZAR EL LIBRE DESARROLLO DE LOS PROCESOS ELECTORALES	427,151,039	427,151,039	-	-	427,151,039	-	-	-	-	-	-
1000 PRESIDENCIA	19,168,638	19,168,638	-	-	19,168,638	-	-	-	-	-	-
1001 UNIDAD ADMINISTRATIVA DE ACCESO A LA INFORMACIÓN	1,115,622	1,115,622	-	-	1,115,622	-	-	-	-	-	-
2000 SECRETARÍA EJECUTIVA	5,773,305	5,773,305	-	-	5,773,305	-	-	-	-	-	-
2001 DIRECCIÓN TÉCNICA DEL SECRETARIADO	3,159,804	3,159,804	-	-	3,159,804	-	-	-	-	-	-
2002 DIRECCIÓN JURÍDICA	3,394,869	3,394,869	-	-	3,394,869	-	-	-	-	-	-
2003 DIRECCIÓN DE ORGANIZACIÓN ELECTORAL	3,690,437	3,690,437	-	-	3,690,437	-	-	-	-	-	-
2004 DIRECCIÓN DE CAPACITACIÓN ELECTORAL Y EDUCACIÓN CÍVICA	3,336,256	3,336,256	-	-	3,336,256	-	-	-	-	-	-
2005 DIRECCIÓN DE PRERROGATIVAS, PARTIDOS POLÍTICOS Y MEDIOS DE COMUNICACIÓN	380,608,207	380,608,207	-	-	380,608,207	-	-	-	-	-	-
2006 UNIDAD DE FORMACIÓN Y DESARROLLO	1,509,996	1,509,996	-	-	1,509,996	-	-	-	-	-	-
3000 CONTRALORÍA INTERNA	3,492,583	3,492,583	-	-	3,492,583	-	-	-	-	-	-
4000 UNIDAD DE FISCALIZACIÓN	1,901,322	1,901,322	-	-	1,901,322	-	-	-	-	-	-
ADMINISTRATIVOS Y DE APOYO A LA GESTIÓN PRESUPUESTARIA	20,593,653	20,593,653	-	-	20,593,653	-	-	-	-	-	-
M APOYO PARA EL DESARROLLO DE LAS FUNCIONES DE GOBIERNO	20,593,653	20,593,653	-	-	20,593,653	-	-	-	-	-	-
M001 APOYO ADMINISTRATIVO Y JURÍDICO	20,593,653	20,593,653	-	-	20,593,653	-	-	-	-	-	-
7001 DIRECCIÓN ADMINISTRATIVA	20,593,653	20,593,653	-	-	20,593,653	-	-	-	-	-	-






RAMO: 25 TRIBUNAL ELECTORAL DEL ESTADO DE PUEBLA

Información Financiera Detallada | Gasto Programable





SÍNTESIS

MISIÓN

El Tribunal Electoral del Estado de Puebla tiene como misión ejercer el control constitucional en el estado, garantizando que los actos y resoluciones electorales en el estado estén sujetos a los principios de constitucionalidad y legalidad, mediante la resolución de los medios de impugnación y los procedimientos de su competencia, dando legitimidad a los procesos electorales y a las autoridades electas; así como realizar tareas de docencia e investigación en materia electoral.

CONTRIBUCIÓN AL PLAN ESTATAL DE DESARROLLO 2024 – 2030

En total apego al Plan Estatal de Desarrollo, el Programa Presupuestario del Ramo 25 Tribunal Electoral del Estado de Puebla, se enmarca en el Eje de Gobierno: 3. Estado de Derecho, Seguridad y Justicia. Engloba objetivos estratégicos para abordar, a través del respeto al estado de derecho, los problemas urgentes de la sociedad poblana, contribuyendo al logro de una verdadera justicia social.

PRINCIPALES PROGRAMAS PRESUPUESTARIOS

En consonancia con el principio rector de “Democracia significa poder del pueblo”, se redoblarán esfuerzos para socializar el poder político e involucrar a la sociedad en las grandes decisiones nacionales, fomentando un gobierno cercano, claro, honesto y eficiente para los poblanos, garantizando la legitimidad de los procesos electorales y las autoridades electas, así como la promoción de eventos académicos en materia electoral entre la ciudadanía y personal del Tribunal Electoral del Estado de Puebla.

Para ello, se ha diseñado el siguiente Programa Presupuestario cuya operación es prioritaria en la presente administración:

- **G007** Ejecución de Acciones que Garanticen el Principio de Legalidad en Actos Electorales. Está dirigido a la población del Estado de Puebla, a los representantes de partidos políticos, coaliciones políticas y al personal del Tribunal Electoral del Estado de Puebla, con el objetivo de fortalecer la cultura de la legalidad en la sociedad para propiciar un entorno de paz.

ACCIONES Y PROYECTOS A DESARROLLAR

La propuesta de estrategia programática del Ramo 25 Tribunal Electoral del Estado de Puebla para el ejercicio fiscal 2026 considera un Programa Presupuestario único, con el objeto de mejorar las garantías de legalidad y certeza de los procesos electorales de la población del Estado de Puebla. Con la finalidad de dar cumplimiento a las normas electorales ante controversias sobre los procesos electorales, el Tribunal Electoral del Estado de Puebla asume las responsabilidades establecidas en el Código de Instituciones y Procesos Electorales del Estado de Puebla, así como de la Constitución Política del Estado Libre y Soberano de Puebla.

Mediante el Programa Presupuestario **G007** Ejecución de Acciones que Garanticen el Principio de Legalidad en Actos Electorales, se continuará atendiendo el conjunto de recursos legales que los ciudadanos y partidos políticos, tienen derecho a interponer contra actos o resoluciones que consideren violatorios de sus derechos electorales, a través del sistema de medios de impugnación, aplicando mecanismos

SÍNTESIS

jurídicos que permitan modificar, revocar o anular los actos y las resoluciones en materia electoral que no se apeguen a derecho.

METAS A ALCANZAR DE LOS INDICADORES ESTRATÉGICOS


Se busca que el Programa Presupuestario **G007** Ejecución de Acciones que Garanticen el Principio de Legalidad en Actos Electorales, contribuya a lograr objetivos de largo alcance, incidiendo directamente en la mejora de las condiciones de gobernabilidad, legalidad, justicia y certeza jurídica de la población del Estado de Puebla; por ello, para el ejercicio fiscal 2026 se han considerado los siguientes indicadores estratégicos:


- Para el nivel fin, se medirá el porcentaje de participación ciudadana en las elecciones organizadas por el Instituto Electoral del Estado (2027), donde se espera que sea mayor o igual al 60.00%.
- Para el nivel propósito, se medirá el porcentaje de medios de impugnación de actos y resoluciones electorales resueltos notificados, donde se espera que sea mayor o igual al 100.00%, por los medios de impugnación que ingresen al final del año y se resuelvan a principios del siguiente.



TRIBUNAL ELECTORAL DEL ESTADO DE PUEBLA

Información Financiera Detallada | Gasto Programable





CLASIFICACIÓN ECONÓMICA POR CAPÍTULO Y TIPO DE GASTO

TRIBUNAL ELECTORAL DEL ESTADO DE PUEBLA
(PESOS)

Capítulo	Total	Gasto Corriente	Gasto de Capital	Pensiones y Jubilaciones
TOTAL	26,039,700	26,039,700	-	-
TRANSFERENCIAS, ASIGNACIONES, SUBSIDIOS Y OTRAS AYUDAS	26,039,700	26,039,700	-	-

CLASIFICACIÓN ADMINISTRATIVA - PROGRAMÁTICA POR TIPO Y RUBRO DE GASTO

TRIBUNAL ELECTORAL DEL ESTADO DE PUEBLA
(PESOS)

UR	PP	Gasto Total	Gasto Corriente					Gasto Capital				Pensiones y Jubilaciones
			Suma	Servicios Personales	Gasto de Operación	Trans. Asig. Sub. y Otras Ayudas	Otros Corrientes	Suma	Inversión Pública	Trans. Asig. Sub. y Otras Ayudas	Otros Inversión	
TOTAL		26,039,700	26,039,700	-	-	26,039,700	-	-	-	-	-	
PRESIDENCIA		23,200,046	23,200,046	-	-	23,200,046	-	-	-	-	-	
G007	EJECUCIÓN DE ACCIONES QUE GARANTICEN EL PRINCIPIO DE LEGALIDAD EN ACTOS ELECTORALES	23,200,046	23,200,046	-	-	23,200,046	-	-	-	-	-	
DIRECCIÓN ADMINISTRATIVA		2,839,654	2,839,654	-	-	2,839,654	-	-	-	-	-	
M001	APOYO ADMINISTRATIVO Y JURÍDICO	2,839,654	2,839,654	-	-	2,839,654	-	-	-	-	-	

CLASIFICACIÓN FUNCIONAL - PROGRAMÁTICA POR TIPO Y RUBRO DE GASTO

TRIBUNAL ELECTORAL DEL ESTADO DE PUEBLA
(PESOS)

FI / FN / SF / PP / AI / UR	Gasto Total	Gasto Corriente					Gasto Capital				Pensiones y Jubilaciones
		Suma	Servicios Personales	Gasto de Operación	Trans. Asig. Sub. y Otras Ayudas	Otros Corrientes	Suma	Inversión Pública	Trans. Asig. Sub. y Otras Ayudas	Otros Inversión	
TOTAL	26,039,700	26,039,700	-	-	26,039,700	-	-	-	-	-	-
GOBIERNO	26,039,700	26,039,700	-	-	26,039,700	-	-	-	-	-	-
COORDINACIÓN DE LA POLÍTICA DE GOBIERNO	23,200,046	23,200,046	-	-	23,200,046	-	-	-	-	-	-
ORGANIZACIÓN DE PROCESOS ELECTORALES	23,200,046	23,200,046	-	-	23,200,046	-	-	-	-	-	-
G007 EJECUCIÓN DE ACCIONES QUE GARANTICEN EL PRINCIPIO DE LEGALIDAD EN ACTOS ELECTORALES	23,200,046	23,200,046	-	-	23,200,046	-	-	-	-	-	-
RESOLVER IMPUGNACIONES EN PROCESOS ELECTORALES	23,200,046	23,200,046	-	-	23,200,046	-	-	-	-	-	-
PRESIDENCIA	23,200,046	23,200,046	-	-	23,200,046	-	-	-	-	-	-
OTROS SERVICIOS GENERALES	2,839,654	2,839,654	-	-	2,839,654	-	-	-	-	-	-
SERVICIOS REGISTRALES, ADMINISTRATIVOS Y PATRIMONIALES	2,839,654	2,839,654	-	-	2,839,654	-	-	-	-	-	-
M001 APOYO ADMINISTRATIVO Y JURÍDICO	2,839,654	2,839,654	-	-	2,839,654	-	-	-	-	-	-
SERVICIOS DE APOYO ADMINISTRATIVO Y JURÍDICO	2,839,654	2,839,654	-	-	2,839,654	-	-	-	-	-	-
DIRECCIÓN ADMINISTRATIVA	2,839,654	2,839,654	-	-	2,839,654	-	-	-	-	-	-

CLASIFICACIÓN PROGRAMÁTICA - ADMINISTRATIVA POR TIPO Y RUBRO DE GASTO


TRIBUNAL ELECTORAL DEL ESTADO DE PUEBLA
(PESOS)

Programas Presupuestarios por Tipología	Gasto Total	Gasto Corriente					Gasto Capital				Pensiones y Jubilaciones
		Suma	Servicios Personales	Gasto de Operación	Trans. Asig. Sub. y Otras Ayudas	Otros Corrientes	Suma	Inversión Pública	Trans. Asig. Sub. y Otras Ayudas	Otros Inversión	
TOTAL	26,039,700	26,039,700	-	-	26,039,700	-	-	-	-	-	-
PROGRAMAS PRESUPUESTARIOS	26,039,700	26,039,700	-	-	26,039,700	-	-	-	-	-	-
DESEMPEÑO DE LAS FUNCIONES DE GOBIERNO	23,200,046	23,200,046	-	-	23,200,046	-	-	-	-	-	-
G REGULACIÓN Y SUPERVISIÓN	23,200,046	23,200,046	-	-	23,200,046	-	-	-	-	-	-
G007 EJECUCIÓN DE ACCIONES QUE GARANTICEN EL PRINCIPIO DE LEGALIDAD EN ACTOS ELECTORALES	23,200,046	23,200,046	-	-	23,200,046	-	-	-	-	-	-
1000 PRESIDENCIA	23,200,046	23,200,046	-	-	23,200,046	-	-	-	-	-	-
ADMINISTRATIVOS Y DE APOYO A LA GESTIÓN PRESUPUESTARIA	2,839,654	2,839,654	-	-	2,839,654	-	-	-	-	-	-
M APOYO PARA EL DESARROLLO DE LAS FUNCIONES DE GOBIERNO	2,839,654	2,839,654	-	-	2,839,654	-	-	-	-	-	-
M001 APOYO ADMINISTRATIVO Y JURÍDICO	2,839,654	2,839,654	-	-	2,839,654	-	-	-	-	-	-
7001 DIRECCIÓN ADMINISTRATIVA	2,839,654	2,839,654	-	-	2,839,654	-	-	-	-	-	-



RAMO: 27 FISCALÍA GENERAL DEL ESTADO

Información Financiera Detallada | Gasto Programable





SÍNTESIS

MISIÓN

La Fiscalía General del Estado de Puebla, tiene como misión procurar justicia mediante una debida investigación de hechos con apariencia de delitos y persecución de las personas probables responsables con estricto apego a los principios de legalidad, objetividad, eficiencia, profesionalismo, honradez, respeto a los derechos humanos, accesibilidad, debida diligencia, interculturalidad, perspectiva de género y perspectiva de niñez y adolescencia, con el firme propósito de combatir la impunidad.

CONTRIBUCIÓN AL PLAN ESTATAL DE DESARROLLO 2024 - 2030

Para la ejecución de los objetivos señalados, se determinaron las siguientes estrategias: planear la investigación y perseguir los delitos; atender y proteger a víctimas y testigos; fortalecer a la Institución del Ministerio Público; combatir la corrupción; vigilar la correcta estructura del personal; sustentar la gestión institucional en metodologías y tecnologías de la información; mantener actualizados y certificados los métodos y técnicas científicas de investigación; promover la cultura de la denuncia; garantizar el acceso a la justicia para todas las personas; así como planear, supervisar, evaluar y mejorar los procesos de operación.

Con estas acciones, dentro del Ramo 27 se pretende mejorar el acceso a la justicia y dar certeza jurídica a la población, de tal manera que contribuyan al Plan Estatal de Desarrollo en su Eje 3. Estado de Derecho, Seguridad y Justicia, y a la Estrategia 3.3.1.1. Fortalecimiento de la Capacidad de Respuesta en la Recepción y Atención de Denuncias (Fiscalía Humana y Cercana a la Gente).

PRINCIPALES PROGRAMAS PRESUPUESTARIOS

- **E090** Persecución de los Delitos del Orden Común y Promoción de una Pronta, Completa y Debida Impartición de Justicia. Su objetivo es contribuir al acceso a la impartición de justicia mediante la pronta, completa y debida procuración de justicia.

ACCIONES Y PROYECTOS A DESARROLLAR

La estrategia programática del Ramo 27 Fiscalía General del Estado de Puebla, contempla un Programa Presupuestario que incluye indicadores estratégicos y de gestión, componentes y actividades.

El Programa Presupuestario **E090** Persecución de los Delitos del Orden Común y Promoción de una Pronta, Completa y Debida Impartición de Justicia, contempla la investigación de los delitos del fuero común que se cometan por y en agravio de personas integrantes de comunidades y pueblos indígenas; los delitos que se cometan contra periodistas y defensores de derechos humanos; los delitos de tortura y otros tratos crueles, inhumanos o degradantes, y los hechos en materia de justicia penal para adolescentes. La investigación de los delitos del fuero común en la zona metropolitana de Puebla y por regiones al interior del estado.

También se contempla la investigación de los delitos de desaparición forzada de personas y desaparición cometida por particulares, mediante

SÍNTESIS

el ejercicio de las facultades previstas en la Ley General en Materia de Desaparición Forzada de Personas, Desaparición Cometida por Particulares y del Sistema Nacional de Búsqueda de Personas.

Se llevará a cabo la conducción legal, atención especializada a víctimas, así como la investigación de los delitos de secuestro, extorsión y privación ilegal de la libertad. Además, se investigarán los delitos por hechos de corrupción y aquellos previstos en la Ley General en Materia de Delitos Electorales.

Se dará atención prioritaria a la investigación de los delitos de feminicidio, delitos sexuales, ciberacoso, violencia familiar y trata de personas. Se impulsará la investigación científica de los delitos, auxiliando de manera directa a las personas Agentes del Ministerio Público en el ejercicio de sus atribuciones, mediante procedimientos técnicos, artísticos y científicos en las especialidades que se requieran para la investigación de los delitos.

Se promoverá la formación, capacitación, especialización y profesionalización de las personas servidores públicos de la Fiscalía General, así como el reclutamiento del personal y la operación del servicio profesional de carrera. También se fomentará la aplicación de los diversos mecanismos alternativos de solución de controversias en materia penal, conforme a la normativa aplicable en la materia resulten viables en las canalizaciones realizadas por las autoridades ministeriales y judiciales.

Asimismo, se gestionará la infraestructura tecnológica y los sistemas informáticos, así como la generación de información estadística; el cumplimiento de las obligaciones de transparencia, acceso a la información y protección de datos personales de la Fiscalía General; el despacho y sistematización de la gestión documental y la coordinación de técnicas archivísticas; la creación del Centro de Evaluación de Control de Confianza de la Fiscalía General del Estado de Puebla; la optimización del uso de los recursos públicos y el incremento de la cobertura territorial de proximidad social. También se priorizará, la modernización de la estructura orgánica.

La Fiscalía General del Estado de Puebla, continuará con la investigación de los delitos mediante la especialización y desconcentración, de tal manera que mejore el desempeño en la atención a las personas usuarias de sus servicios, así como la percepción de la eficiencia y eficacia de sus acciones administrativas y sustantivas. Para lograrlo se considera impulsar la conclusión de las investigaciones y de los procesos penales, cumplir los mandamientos judiciales; así como fortalecer la capacidad de respuesta y la cultura de la denuncia.


METAS A ALCANZAR DE LOS INDICADORES ESTRATÉGICOS


- Incrementar al 56.70% la confianza de la sociedad en los servicios que ofrece el Ministerio Público.
- Mejorar la calificación al 42.40% de percepción del desempeño del Ministerio Público, en la población víctima de los delitos que acude a denunciar.



FISCALÍA GENERAL DEL ESTADO

Información Financiera Detallada | Gasto Programable





CLASIFICACIÓN ECONÓMICA POR CAPÍTULO Y TIPO DE GASTO

FISCALÍA GENERAL DEL ESTADO
(PESOS)

Capítulo	Total	Gasto Corriente	Gasto de Capital	Pensiones y Jubilaciones
TOTAL	1,719,763,604	1,708,417,045	11,346,559	-
TRANSFERENCIAS, ASIGNACIONES, SUBSIDIOS Y OTRAS AYUDAS	1,719,763,604	1,708,417,045	11,346,559	-

CLASIFICACIÓN ADMINISTRATIVA - PROGRAMÁTICA POR TIPO Y RUBRO DE GASTO

FISCALÍA GENERAL DEL ESTADO
(PESOS)

UR	PP	Gasto Total	Gasto Corriente					Gasto Capital				Pensiones y Jubilaciones
			Suma	Servicios Personales	Gasto de Operación	Trans. Asig. Sub. y Otras Ayudas	Otros Corrientes	Suma	Inversión Pública	Trans. Asig. Sub. y Otras Ayudas	Otros Inversión	
TOTAL		1,719,763,604	1,708,417,045	-	-	1,708,417,045	-	11,346,559	-	11,346,559	-	-
FISCALÍA GENERAL		312,123,786	310,510,681	-	-	310,510,681	-	1,613,105	-	1,613,105	-	-
E090 PERSECUCIÓN DE LOS DELITOS DEL ORDEN COMÚN Y PROMOCIÓN DE UNA PRONTA, COMPLETA Y DEBIDA IMPARTICIÓN DE JUSTICIA		312,123,786	310,510,681	-	-	310,510,681	-	1,613,105	-	1,613,105	-	-
AGENCIA ESTATAL DE INVESTIGACIÓN		312,333,922	312,267,853	-	-	312,267,853	-	66,069	-	66,069	-	-
E090 PERSECUCIÓN DE LOS DELITOS DEL ORDEN COMÚN Y PROMOCIÓN DE UNA PRONTA, COMPLETA Y DEBIDA IMPARTICIÓN DE JUSTICIA		312,333,922	312,267,853	-	-	312,267,853	-	66,069	-	66,069	-	-
INSTITUTO DE CIENCIAS FORENSES		163,111,088	159,520,694	-	-	159,520,694	-	3,590,394	-	3,590,394	-	-
E090 PERSECUCIÓN DE LOS DELITOS DEL ORDEN COMÚN Y PROMOCIÓN DE UNA PRONTA, COMPLETA Y DEBIDA IMPARTICIÓN DE JUSTICIA		163,111,088	159,520,694	-	-	159,520,694	-	3,590,394	-	3,590,394	-	-
ÓRGANO INTERNO DE CONTROL		12,301,817	12,301,817	-	-	12,301,817	-	-	-	-	-	-
E090 PERSECUCIÓN DE LOS DELITOS DEL ORDEN COMÚN Y PROMOCIÓN DE UNA PRONTA, COMPLETA Y DEBIDA IMPARTICIÓN DE JUSTICIA		12,301,817	12,301,817	-	-	12,301,817	-	-	-	-	-	-
VISITADURÍA GENERAL		2,093,114	2,093,114	-	-	2,093,114	-	-	-	-	-	-
E090 PERSECUCIÓN DE LOS DELITOS DEL ORDEN COMÚN Y PROMOCIÓN DE UNA PRONTA, COMPLETA Y DEBIDA IMPARTICIÓN DE JUSTICIA		2,093,114	2,093,114	-	-	2,093,114	-	-	-	-	-	-
INSTITUTO DE FORMACIÓN PROFESIONAL		9,656,469	9,587,469	-	-	9,587,469	-	69,000	-	69,000	-	-
E090 PERSECUCIÓN DE LOS DELITOS DEL ORDEN COMÚN Y PROMOCIÓN DE UNA PRONTA, COMPLETA Y DEBIDA IMPARTICIÓN DE JUSTICIA		9,656,469	9,587,469	-	-	9,587,469	-	69,000	-	69,000	-	-
COORDINACIÓN GENERAL DE MECANISMOS ALTERNATIVOS DE SOLUCIÓN DE CONTROVERSIAS EN MATERIA PENAL		1,951,013	1,951,013	-	-	1,951,013	-	-	-	-	-	-
E090 PERSECUCIÓN DE LOS DELITOS DEL ORDEN COMÚN Y PROMOCIÓN DE UNA PRONTA, COMPLETA Y DEBIDA IMPARTICIÓN DE JUSTICIA		1,951,013	1,951,013	-	-	1,951,013	-	-	-	-	-	-
COORDINACIÓN GENERAL DE ANÁLISIS DE INFORMACIÓN		2,466,821	2,138,555	-	-	2,138,555	-	328,266	-	328,266	-	-
E090 PERSECUCIÓN DE LOS DELITOS DEL ORDEN COMÚN Y PROMOCIÓN DE UNA PRONTA, COMPLETA Y DEBIDA IMPARTICIÓN DE JUSTICIA		2,466,821	2,138,555	-	-	2,138,555	-	328,266	-	328,266	-	-
COORDINACIÓN GENERAL ESPECIALIZADA EN INVESTIGACIÓN DE ROBO DE VEHÍCULOS		1,139,930	1,070,955	-	-	1,070,955	-	68,975	-	68,975	-	-
E090 PERSECUCIÓN DE LOS DELITOS DEL ORDEN COMÚN Y PROMOCIÓN DE UNA PRONTA, COMPLETA Y DEBIDA IMPARTICIÓN DE JUSTICIA		1,139,930	1,070,955	-	-	1,070,955	-	68,975	-	68,975	-	-

CLASIFICACIÓN ADMINISTRATIVA - PROGRAMÁTICA POR TIPO Y RUBRO DE GASTO

FISCALÍA GENERAL DEL ESTADO
(PESOS)

UR	PP	Gasto Total	Gasto Corriente					Gasto Capital				Pensiones y Jubilaciones
			Suma	Servicios Personales	Gasto de Operación	Trans. Asig. Sub. y Otras Ayudas	Otros Corrientes	Suma	Inversión Pública	Trans. Asig. Sub. y Otras Ayudas	Otros Inversión	
COORDINACIÓN GENERAL ESPECIALIZADA EN INVESTIGACIÓN DE HOMICIDIOS DOLOSOS		1,170,500	1,101,525	-	-	1,101,525	-	68,975	-	68,975	-	
E090	PERSECUCIÓN DE LOS DELITOS DEL ORDEN COMÚN Y PROMOCIÓN DE UNA PRONTA, COMPLETA Y DEBIDA IMPARTICIÓN DE JUSTICIA	1,170,500	1,101,525	-	-	1,101,525	-	68,975	-	68,975	-	
COORDINACIÓN GENERAL DE COLABORACIÓN INTERINSTITUCIONAL		1,141,854	1,072,879	-	-	1,072,879	-	68,975	-	68,975	-	
E090	PERSECUCIÓN DE LOS DELITOS DEL ORDEN COMÚN Y PROMOCIÓN DE UNA PRONTA, COMPLETA Y DEBIDA IMPARTICIÓN DE JUSTICIA	1,141,854	1,072,879	-	-	1,072,879	-	68,975	-	68,975	-	
COORDINACIÓN GENERAL DE ESTADÍSTICA Y SISTEMAS DE INFORMACIÓN		5,513,756	5,444,761	-	-	5,444,761	-	68,995	-	68,995	-	
E090	PERSECUCIÓN DE LOS DELITOS DEL ORDEN COMÚN Y PROMOCIÓN DE UNA PRONTA, COMPLETA Y DEBIDA IMPARTICIÓN DE JUSTICIA	5,513,756	5,444,761	-	-	5,444,761	-	68,995	-	68,995	-	
COORDINACIÓN GENERAL DE GESTIÓN DOCUMENTAL INSTITUCIONAL		3,661,824	3,601,824	-	-	3,601,824	-	60,000	-	60,000	-	
E090	PERSECUCIÓN DE LOS DELITOS DEL ORDEN COMÚN Y PROMOCIÓN DE UNA PRONTA, COMPLETA Y DEBIDA IMPARTICIÓN DE JUSTICIA	3,661,824	3,601,824	-	-	3,601,824	-	60,000	-	60,000	-	
COORDINACIÓN GENERAL DE ASUNTOS JURÍDICOS		2,986,719	2,956,719	-	-	2,956,719	-	30,000	-	30,000	-	
E090	PERSECUCIÓN DE LOS DELITOS DEL ORDEN COMÚN Y PROMOCIÓN DE UNA PRONTA, COMPLETA Y DEBIDA IMPARTICIÓN DE JUSTICIA	2,986,719	2,956,719	-	-	2,956,719	-	30,000	-	30,000	-	
COORDINACIÓN GENERAL DE SERVICIOS A LA COMUNIDAD		2,567,071	2,537,071	-	-	2,537,071	-	30,000	-	30,000	-	
E090	PERSECUCIÓN DE LOS DELITOS DEL ORDEN COMÚN Y PROMOCIÓN DE UNA PRONTA, COMPLETA Y DEBIDA IMPARTICIÓN DE JUSTICIA	2,567,071	2,537,071	-	-	2,537,071	-	30,000	-	30,000	-	
COORDINACIÓN GENERAL DE INVESTIGACIÓN		9,118,779	9,118,779	-	-	9,118,779	-	-	-	-	-	
E090	PERSECUCIÓN DE LOS DELITOS DEL ORDEN COMÚN Y PROMOCIÓN DE UNA PRONTA, COMPLETA Y DEBIDA IMPARTICIÓN DE JUSTICIA	9,118,779	9,118,779	-	-	9,118,779	-	-	-	-	-	
COORDINACIÓN GENERAL DE LITIGACIÓN		5,334,306	5,304,306	-	-	5,304,306	-	30,000	-	30,000	-	
E090	PERSECUCIÓN DE LOS DELITOS DEL ORDEN COMÚN Y PROMOCIÓN DE UNA PRONTA, COMPLETA Y DEBIDA IMPARTICIÓN DE JUSTICIA	5,334,306	5,304,306	-	-	5,304,306	-	30,000	-	30,000	-	
COORDINACIÓN GENERAL DE DESARROLLO INSTITUCIONAL		1,791,953	1,791,953	-	-	1,791,953	-	-	-	-	-	
E090	PERSECUCIÓN DE LOS DELITOS DEL ORDEN COMÚN Y PROMOCIÓN DE UNA PRONTA, COMPLETA Y DEBIDA IMPARTICIÓN DE JUSTICIA	1,791,953	1,791,953	-	-	1,791,953	-	-	-	-	-	
DIRECCIÓN GENERAL DE SEGURIDAD INSTITUCIONAL		7,943,045	7,874,045	-	-	7,874,045	-	69,000	-	69,000	-	

CLASIFICACIÓN ADMINISTRATIVA - PROGRAMÁTICA POR TIPO Y RUBRO DE GASTO

FISCALÍA GENERAL DEL ESTADO (PESOS)

UR	PP	Gasto Total	Gasto Corriente					Gasto Capital				Pensiones y Jubilaciones
			Suma	Servicios Personales	Gasto de Operación	Trans. Asig. Sub. y Otras Ayudas	Otros Corrientes	Suma	Inversión Pública	Trans. Asig. Sub. y Otras Ayudas	Otros Inversión	
E090	PERSECUCIÓN DE LOS DELITOS DEL ORDEN COMÚN Y PROMOCIÓN DE UNA PRONTA, COMPLETA Y DEBIDA IMPARTICIÓN DE JUSTICIA	7,943,045	7,874,045	-	-	7,874,045	-	69,000	-	69,000	-	-
DIRECCIÓN GENERAL DE PLANEACIÓN INSTITUCIONAL		8,064,091	8,064,091	-	-	8,064,091	-	-	-	-	-	-
E090	PERSECUCIÓN DE LOS DELITOS DEL ORDEN COMÚN Y PROMOCIÓN DE UNA PRONTA, COMPLETA Y DEBIDA IMPARTICIÓN DE JUSTICIA	8,064,091	8,064,091	-	-	8,064,091	-	-	-	-	-	-
DIRECCIÓN GENERAL DE COMUNICACIÓN ESTRATÉGICA Y VINCULACIÓN SOCIAL		1,197,254	1,197,254	-	-	1,197,254	-	-	-	-	-	-
E090	PERSECUCIÓN DE LOS DELITOS DEL ORDEN COMÚN Y PROMOCIÓN DE UNA PRONTA, COMPLETA Y DEBIDA IMPARTICIÓN DE JUSTICIA	1,197,254	1,197,254	-	-	1,197,254	-	-	-	-	-	-
UNIDAD ESPECIALIZADA EN MATERIA DE EXTINCIÓN DE DOMINIO		1,664,551	1,495,039	-	-	1,495,039	-	169,512	-	169,512	-	-
E090	PERSECUCIÓN DE LOS DELITOS DEL ORDEN COMÚN Y PROMOCIÓN DE UNA PRONTA, COMPLETA Y DEBIDA IMPARTICIÓN DE JUSTICIA	1,664,551	1,495,039	-	-	1,495,039	-	169,512	-	169,512	-	-
UNIDAD ESPECIALIZADA EN MATERIA DE SEGURIDAD VIAL		10,021,178	9,514,743	-	-	9,514,743	-	506,435	-	506,435	-	-
E090	PERSECUCIÓN DE LOS DELITOS DEL ORDEN COMÚN Y PROMOCIÓN DE UNA PRONTA, COMPLETA Y DEBIDA IMPARTICIÓN DE JUSTICIA	10,021,178	9,514,743	-	-	9,514,743	-	506,435	-	506,435	-	-
UNIDAD DE TRANSPARENCIA		5,827,686	5,758,691	-	-	5,758,691	-	68,995	-	68,995	-	-
E090	PERSECUCIÓN DE LOS DELITOS DEL ORDEN COMÚN Y PROMOCIÓN DE UNA PRONTA, COMPLETA Y DEBIDA IMPARTICIÓN DE JUSTICIA	5,827,686	5,758,691	-	-	5,758,691	-	68,995	-	68,995	-	-
FISCALÍA ESPECIALIZADA EN DERECHOS HUMANOS		85,966,839	85,897,844	-	-	85,897,844	-	68,995	-	68,995	-	-
E090	PERSECUCIÓN DE LOS DELITOS DEL ORDEN COMÚN Y PROMOCIÓN DE UNA PRONTA, COMPLETA Y DEBIDA IMPARTICIÓN DE JUSTICIA	85,966,839	85,897,844	-	-	85,897,844	-	68,995	-	68,995	-	-
FISCALÍA DE INVESTIGACIÓN METROPOLITANA		229,855,674	229,795,674	-	-	229,795,674	-	60,000	-	60,000	-	-
E090	PERSECUCIÓN DE LOS DELITOS DEL ORDEN COMÚN Y PROMOCIÓN DE UNA PRONTA, COMPLETA Y DEBIDA IMPARTICIÓN DE JUSTICIA	229,855,674	229,795,674	-	-	229,795,674	-	60,000	-	60,000	-	-
FISCALÍA DE INVESTIGACIÓN REGIONAL		175,895,256	175,865,256	-	-	175,865,256	-	30,000	-	30,000	-	-
E090	PERSECUCIÓN DE LOS DELITOS DEL ORDEN COMÚN Y PROMOCIÓN DE UNA PRONTA, COMPLETA Y DEBIDA IMPARTICIÓN DE JUSTICIA	175,895,256	175,865,256	-	-	175,865,256	-	30,000	-	30,000	-	-
FISCALÍA ESPECIALIZADA EN INVESTIGACIÓN DE LOS DELITOS DE DESAPARICIÓN FORZADA DE PERSONAS Y DESAPARICIÓN COMETIDA POR PARTICULARES		1,035,209	1,005,209	-	-	1,005,209	-	30,000	-	30,000	-	-

CLASIFICACIÓN ADMINISTRATIVA - PROGRAMÁTICA POR TIPO Y RUBRO DE GASTO

FISCALÍA GENERAL DEL ESTADO (PESOS)

UR	PP	Gasto Total	Gasto Corriente					Gasto Capital				Pensiones y Jubilaciones
			Suma	Servicios Personales	Gasto de Operación	Trans. Asig. Sub. y Otras Ayudas	Otros Corrientes	Suma	Inversión Pública	Trans. Asig. Sub. y Otras Ayudas	Otros Inversión	
E090	PERSECUCIÓN DE LOS DELITOS DEL ORDEN COMÚN Y PROMOCIÓN DE UNA PRONTA, COMPLETA Y DEBIDA IMPARTICIÓN DE JUSTICIA	1,035,209	1,005,209	-	-	1,005,209	-	30,000	-	30,000	-	-
FISCALÍA ESPECIALIZADA EN INVESTIGACIÓN DE SECUESTRO Y EXTORSIÓN		6,359,448	6,359,448	-	-	6,359,448	-	-	-	-	-	-
E090	PERSECUCIÓN DE LOS DELITOS DEL ORDEN COMÚN Y PROMOCIÓN DE UNA PRONTA, COMPLETA Y DEBIDA IMPARTICIÓN DE JUSTICIA	6,359,448	6,359,448	-	-	6,359,448	-	-	-	-	-	-
FISCALÍA ESPECIALIZADA DE COMBATE A LA CORRUPCIÓN		27,974,630	27,944,626	-	-	27,944,626	-	30,004	-	30,004	-	-
E090	PERSECUCIÓN DE LOS DELITOS DEL ORDEN COMÚN Y PROMOCIÓN DE UNA PRONTA, COMPLETA Y DEBIDA IMPARTICIÓN DE JUSTICIA	27,974,630	27,944,626	-	-	27,944,626	-	30,004	-	30,004	-	-
FISCALÍA ESPECIALIZADA EN INVESTIGACIÓN DE DELITOS ELECTORALES		17,217,535	17,217,535	-	-	17,217,535	-	-	-	-	-	-
E090	PERSECUCIÓN DE LOS DELITOS DEL ORDEN COMÚN Y PROMOCIÓN DE UNA PRONTA, COMPLETA Y DEBIDA IMPARTICIÓN DE JUSTICIA	17,217,535	17,217,535	-	-	17,217,535	-	-	-	-	-	-
FISCALÍA ESPECIALIZADA EN INVESTIGACIÓN DE DELITOS DE ALTA INCIDENCIA		2,084,645	2,015,645	-	-	2,015,645	-	69,000	-	69,000	-	-
E090	PERSECUCIÓN DE LOS DELITOS DEL ORDEN COMÚN Y PROMOCIÓN DE UNA PRONTA, COMPLETA Y DEBIDA IMPARTICIÓN DE JUSTICIA	2,084,645	2,015,645	-	-	2,015,645	-	69,000	-	69,000	-	-
FISCALÍA ESPECIALIZADA EN INVESTIGACIÓN DE DELITOS DE VIOLENCIA DE GÉNERO CONTRA LAS MUJERES		100,416,720	100,416,720	-	-	100,416,720	-	-	-	-	-	-
E090	PERSECUCIÓN DE LOS DELITOS DEL ORDEN COMÚN Y PROMOCIÓN DE UNA PRONTA, COMPLETA Y DEBIDA IMPARTICIÓN DE JUSTICIA	100,416,720	100,416,720	-	-	100,416,720	-	-	-	-	-	-
FISCALÍA ESPECIALIZADA DE ASUNTOS INTERNOS		4,895,961	4,895,961	-	-	4,895,961	-	-	-	-	-	-
E090	PERSECUCIÓN DE LOS DELITOS DEL ORDEN COMÚN Y PROMOCIÓN DE UNA PRONTA, COMPLETA Y DEBIDA IMPARTICIÓN DE JUSTICIA	4,895,961	4,895,961	-	-	4,895,961	-	-	-	-	-	-
FISCALÍA ESPECIALIZADA EN INVESTIGACIÓN DEL DELITO DE TORTURA Y OTROS TRATOS CRUELES, INHUMANOS O DEGRADANTES		13,823,211	13,753,690	-	-	13,753,690	-	69,521	-	69,521	-	-
E090	PERSECUCIÓN DE LOS DELITOS DEL ORDEN COMÚN Y PROMOCIÓN DE UNA PRONTA, COMPLETA Y DEBIDA IMPARTICIÓN DE JUSTICIA	13,823,211	13,753,690	-	-	13,753,690	-	69,521	-	69,521	-	-
FISCALÍA ESPECIALIZADA EN INVESTIGACIÓN DE LOS DELITOS DE OPERACIONES CON RECURSOS DE PROCEDENCIA ILÍCITA, FISCALES Y RELACIONADOS		1,239,638	1,170,117	-	-	1,170,117	-	69,521	-	69,521	-	-

CLASIFICACIÓN ADMINISTRATIVA - PROGRAMÁTICA POR TIPO Y RUBRO DE GASTO

FISCALÍA GENERAL DEL ESTADO
(PESOS)

UR	PP	Gasto Total	Gasto Corriente					Gasto Capital				Pensiones y Jubilaciones
			Suma	Servicios Personales	Gasto de Operación	Trans. Asig. Sub. y Otras Ayudas	Otros Corrientes	Suma	Inversión Pública	Trans. Asig. Sub. y Otras Ayudas	Otros Inversión	
E090	PERSECUCIÓN DE LOS DELITOS DEL ORDEN COMÚN Y PROMOCIÓN DE UNA PRONTA, COMPLETA Y DEBIDA IMPARTICIÓN DE JUSTICIA	1,239,638	1,170,117	-	-	1,170,117	-	69,521	-	69,521	-	-
OFICIALÍA MAYOR		167,816,311	163,803,489	-	-	163,803,489	-	4,012,822	-	4,012,822	-	-
M001	APOYO ADMINISTRATIVO Y JURÍDICO	167,816,311	163,803,489	-	-	163,803,489	-	4,012,822	-	4,012,822	-	-

CLASIFICACIÓN FUNCIONAL - PROGRAMÁTICA POR TIPO Y RUBRO DE GASTO

FISCALÍA GENERAL DEL ESTADO (PESOS)

FI / FN / SF / PP / AI / UR	Gasto Total	Gasto Corriente					Gasto Capital				Pensiones y Jubilaciones
		Suma	Servicios Personales	Gasto de Operación	Trans. Asig. Sub. y Otras Ayudas	Otros Corrientes	Suma	Inversión Pública	Trans. Asig. Sub. y Otras Ayudas	Otros Inversión	
TOTAL	1,719,763,604	1,708,417,045	-	-	1,708,417,045	-	11,346,559	-	11,346,559	-	-
GOBIERNO	1,719,763,604	1,708,417,045	-	-	1,708,417,045	-	11,346,559	-	11,346,559	-	-
JUSTICIA	1,551,947,293	1,544,613,556	-	-	1,544,613,556	-	7,333,737	-	7,333,737	-	-
PROCURACIÓN DE JUSTICIA	1,551,947,293	1,544,613,556	-	-	1,544,613,556	-	7,333,737	-	7,333,737	-	-
E090 PERSECUCIÓN DE LOS DELITOS DEL ORDEN COMÚN Y PROMOCIÓN DE UNA PRONTA, COMPLETA Y DEBIDA IMPARTICIÓN DE JUSTICIA	1,551,947,293	1,544,613,556	-	-	1,544,613,556	-	7,333,737	-	7,333,737	-	-
FUNCIÓN PÚBLICA Y BUEN GOBIERNO	20,222,617	20,153,622	-	-	20,153,622	-	68,995	-	68,995	-	-
ÓRGANO INTERNO DE CONTROL	12,301,817	12,301,817	-	-	12,301,817	-	-	-	-	-	-
VISITADURÍA GENERAL	2,093,114	2,093,114	-	-	2,093,114	-	-	-	-	-	-
UNIDAD DE TRANSPARENCIA	5,827,686	5,758,691	-	-	5,758,691	-	68,995	-	68,995	-	-
SERVICIOS DE APOYO ADMINISTRATIVO Y JURÍDICO	2,986,719	2,956,719	-	-	2,956,719	-	30,000	-	30,000	-	-
COORDINACIÓN GENERAL DE ASUNTOS JURÍDICOS	2,986,719	2,956,719	-	-	2,956,719	-	30,000	-	30,000	-	-
PROCURAR JUSTICIA	312,123,786	310,510,681	-	-	310,510,681	-	1,613,105	-	1,613,105	-	-
FISCALÍA GENERAL	312,123,786	310,510,681	-	-	310,510,681	-	1,613,105	-	1,613,105	-	-
INVESTIGACIÓN Y PERSECUCIÓN DEL DELITO	680,238,228	679,097,827	-	-	679,097,827	-	1,140,401	-	1,140,401	-	-
COORDINACIÓN GENERAL ESPECIALIZADA EN INVESTIGACIÓN DE ROBO DE VEHÍCULOS	1,139,930	1,070,955	-	-	1,070,955	-	68,975	-	68,975	-	-
COORDINACIÓN GENERAL ESPECIALIZADA EN INVESTIGACIÓN DE HOMICIDIOS DOLOSOS	1,170,500	1,101,525	-	-	1,101,525	-	68,975	-	68,975	-	-
COORDINACIÓN GENERAL DE COLABORACIÓN INTERINSTITUCIONAL	1,141,854	1,072,879	-	-	1,072,879	-	68,975	-	68,975	-	-
UNIDAD ESPECIALIZADA EN MATERIA DE SEGURIDAD VIAL	10,021,178	9,514,743	-	-	9,514,743	-	506,435	-	506,435	-	-
FISCALÍA ESPECIALIZADA EN DERECHOS HUMANOS	85,966,839	85,897,844	-	-	85,897,844	-	68,995	-	68,995	-	-
FISCALÍA DE INVESTIGACIÓN METROPOLITANA	229,855,674	229,795,674	-	-	229,795,674	-	60,000	-	60,000	-	-
FISCALÍA DE INVESTIGACIÓN REGIONAL	175,895,256	175,865,256	-	-	175,865,256	-	30,000	-	30,000	-	-
FISCALÍA ESPECIALIZADA EN INVESTIGACIÓN DE LOS DELITOS DE DESAPARICIÓN FORZADA DE PERSONAS Y DESAPARICIÓN COMETIDA POR PARTICULARES	1,035,209	1,005,209	-	-	1,005,209	-	30,000	-	30,000	-	-
FISCALÍA ESPECIALIZADA EN INVESTIGACIÓN DE SECUESTRO Y EXTORSIÓN	6,359,448	6,359,448	-	-	6,359,448	-	-	-	-	-	-
FISCALÍA ESPECIALIZADA DE COMBATE A LA CORRUPCIÓN	27,974,630	27,944,626	-	-	27,944,626	-	30,004	-	30,004	-	-
FISCALÍA ESPECIALIZADA EN INVESTIGACIÓN DE DELITOS ELECTORALES	17,217,535	17,217,535	-	-	17,217,535	-	-	-	-	-	-
FISCALÍA ESPECIALIZADA EN INVESTIGACIÓN DE DELITOS DE ALTA INCIDENCIA	2,084,645	2,015,645	-	-	2,015,645	-	69,000	-	69,000	-	-
FISCALÍA ESPECIALIZADA EN INVESTIGACIÓN DE DELITOS DE VIOLENCIA DE GÉNERO CONTRA LAS MUJERES	100,416,720	100,416,720	-	-	100,416,720	-	-	-	-	-	-

CLASIFICACIÓN FUNCIONAL - PROGRAMÁTICA POR TIPO Y RUBRO DE GASTO

FISCALÍA GENERAL DEL ESTADO
(PESOS)

FI / FN / SF / PP / AI / UR	Gasto Total	Gasto Corriente					Gasto Capital				Pensiones y Jubilaciones
		Suma	Servicios Personales	Gasto de Operación	Trans. Asig. Sub. y Otras Ayudas	Otros Corrientes	Suma	Inversión Pública	Trans. Asig. Sub. y Otras Ayudas	Otros Inversión	
FISCALÍA ESPECIALIZADA DE ASUNTOS INTERNOS	4,895,961	4,895,961	-	-	4,895,961	-	-	-	-	-	-
FISCALÍA ESPECIALIZADA EN INVESTIGACIÓN DEL DELITO DE TORTURA Y OTROS TRATOS CRUELES, INHUMANOS O DEGRADANTES	13,823,211	13,753,690	-	-	13,753,690	-	69,521	-	69,521	-	-
FISCALÍA ESPECIALIZADA EN INVESTIGACIÓN DE LOS DELITOS DE OPERACIONES CON RECURSOS DE PROCEDENCIA ILÍCITA, FISCALES Y RELACIONADOS	1,239,638	1,170,117	-	-	1,170,117	-	69,521	-	69,521	-	-
INVESTIGACIÓN CIENTÍFICA PARA EL COMBATE A LA DELINCUENCIA	475,445,010	471,788,547	-	-	471,788,547	-	3,656,463	-	3,656,463	-	-
AGENCIA ESTATAL DE INVESTIGACIÓN	312,333,922	312,267,853	-	-	312,267,853	-	66,069	-	66,069	-	-
INSTITUTO DE CIENCIAS FORENSES	163,111,088	159,520,694	-	-	159,520,694	-	3,590,394	-	3,590,394	-	-
FORMAR Y CAPACITAR AL PERSONAL DE LA FISCALÍA	9,656,469	9,587,469	-	-	9,587,469	-	69,000	-	69,000	-	-
INSTITUTO DE FORMACIÓN PROFESIONAL	9,656,469	9,587,469	-	-	9,587,469	-	69,000	-	69,000	-	-
APLICAR MECANISMOS ALTERNATIVOS DE SOLUCIÓN DE CONTROVERSIAS EN MATERIA PENAL	1,951,013	1,951,013	-	-	1,951,013	-	-	-	-	-	-
COORDINACIÓN GENERAL DE MECANISMOS ALTERNATIVOS DE SOLUCIÓN DE CONTROVERSIAS EN MATERIA PENAL	1,951,013	1,951,013	-	-	1,951,013	-	-	-	-	-	-
SERVICIOS DE APOYO A LA INVESTIGACIÓN	22,433,662	22,006,401	-	-	22,006,401	-	427,261	-	427,261	-	-
COORDINACIÓN GENERAL DE ANÁLISIS DE INFORMACIÓN	2,466,821	2,138,555	-	-	2,138,555	-	328,266	-	328,266	-	-
COORDINACIÓN GENERAL DE ESTADÍSTICA Y SISTEMAS DE INFORMACIÓN	5,513,756	5,444,761	-	-	5,444,761	-	68,995	-	68,995	-	-
COORDINACIÓN GENERAL DE INVESTIGACIÓN	9,118,779	9,118,779	-	-	9,118,779	-	-	-	-	-	-
COORDINACIÓN GENERAL DE LITIGACIÓN	5,334,306	5,304,306	-	-	5,304,306	-	30,000	-	30,000	-	-
COORDINACIÓN DE TÉCNICAS ARCHIVÍSTICAS	3,661,824	3,601,824	-	-	3,601,824	-	60,000	-	60,000	-	-
COORDINACIÓN GENERAL DE GESTIÓN DOCUMENTAL INSTITUCIONAL	3,661,824	3,601,824	-	-	3,601,824	-	60,000	-	60,000	-	-
SERVICIOS Y ATENCIÓN A LA POBLACIÓN	2,567,071	2,537,071	-	-	2,537,071	-	30,000	-	30,000	-	-
COORDINACIÓN GENERAL DE SERVICIOS A LA COMUNIDAD	2,567,071	2,537,071	-	-	2,537,071	-	30,000	-	30,000	-	-
DESARROLLO Y MODERNIZACIÓN DE TRÁMITES Y SERVICIOS	9,856,044	9,856,044	-	-	9,856,044	-	-	-	-	-	-
COORDINACIÓN GENERAL DE DESARROLLO INSTITUCIONAL	1,791,953	1,791,953	-	-	1,791,953	-	-	-	-	-	-
DIRECCIÓN GENERAL DE PLANEACIÓN INSTITUCIONAL	8,064,091	8,064,091	-	-	8,064,091	-	-	-	-	-	-
SEGURIDAD INSTITUCIONAL	7,943,045	7,874,045	-	-	7,874,045	-	69,000	-	69,000	-	-
DIRECCIÓN GENERAL DE SEGURIDAD INSTITUCIONAL	7,943,045	7,874,045	-	-	7,874,045	-	69,000	-	69,000	-	-
COMUNICACIÓN E INTEGRACIÓN INSTITUCIONAL	1,197,254	1,197,254	-	-	1,197,254	-	-	-	-	-	-
DIRECCIÓN GENERAL DE COMUNICACIÓN ESTRATÉGICA Y VINCULACIÓN SOCIAL	1,197,254	1,197,254	-	-	1,197,254	-	-	-	-	-	-

CLASIFICACIÓN FUNCIONAL - PROGRAMÁTICA POR TIPO Y RUBRO DE GASTO

FISCALÍA GENERAL DEL ESTADO
(PESOS)

FI / FN / SF / PP / AI / UR	Gasto Total	Gasto Corriente					Gasto Capital				Pensiones y Jubilaciones
		Suma	Servicios Personales	Gasto de Operación	Trans. Asig. Sub. y Otras Ayudas	Otros Corrientes	Suma	Inversión Pública	Trans. Asig. Sub. y Otras Ayudas	Otros Inversión	
SUPERVISAR, PREPARAR Y EJERCITAR LA ACCIÓN DE EXTINCIÓN DE DOMINIO	1,664,551	1,495,039	-	-	1,495,039	-	169,512	-	169,512	-	-
UNIDAD ESPECIALIZADA EN MATERIA DE EXTINCIÓN DE DOMINIO	1,664,551	1,495,039	-	-	1,495,039	-	169,512	-	169,512	-	-
OTROS SERVICIOS GENERALES	167,816,311	163,803,489	-	-	163,803,489	-	4,012,822	-	4,012,822	-	-
SERVICIOS REGISTRALES, ADMINISTRATIVOS Y PATRIMONIALES	167,816,311	163,803,489	-	-	163,803,489	-	4,012,822	-	4,012,822	-	-
M001 APOYO ADMINISTRATIVO Y JURÍDICO	167,816,311	163,803,489	-	-	163,803,489	-	4,012,822	-	4,012,822	-	-
SERVICIOS DE APOYO ADMINISTRATIVO Y JURÍDICO	167,816,311	163,803,489	-	-	163,803,489	-	4,012,822	-	4,012,822	-	-
OFICIALÍA MAYOR	167,816,311	163,803,489	-	-	163,803,489	-	4,012,822	-	4,012,822	-	-

CLASIFICACIÓN PROGRAMÁTICA - ADMINISTRATIVA POR TIPO Y RUBRO DE GASTO

FISCALÍA GENERAL DEL ESTADO (PESOS)

Programas Presupuestarios por Tipología	Gasto Total	Gasto Corriente					Gasto Capital				Pensiones y Jubilaciones
		Suma	Servicios Personales	Gasto de Operación	Trans. Asig. Sub. y Otras Ayudas	Otros Corrientes	Suma	Inversión Pública	Trans. Asig. Sub. y Otras Ayudas	Otros Inversión	
TOTAL	1,719,763,604	1,708,417,045	-	-	1,708,417,045	-	11,346,559	-	11,346,559	-	-
PROGRAMAS PRESUPUESTARIOS	1,719,763,604	1,708,417,045	-	-	1,708,417,045	-	11,346,559	-	11,346,559	-	-
BIENES, SERVICIOS E INFRAESTRUCTURA PÚBLICA	1,551,947,293	1,544,613,556	-	-	1,544,613,556	-	7,333,737	-	7,333,737	-	-
E PRESTACIÓN DE SERVICIOS PÚBLICOS	1,551,947,293	1,544,613,556	-	-	1,544,613,556	-	7,333,737	-	7,333,737	-	-
E090 PERSECUCIÓN DE LOS DELITOS DEL ORDEN COMÚN Y PROMOCIÓN DE UNA PRONTA, COMPLETA Y DEBIDA IMPARTICIÓN DE JUSTICIA	1,551,947,293	1,544,613,556	-	-	1,544,613,556	-	7,333,737	-	7,333,737	-	-
1000 FISCALÍA GENERAL	312,123,786	310,510,681	-	-	310,510,681	-	1,613,105	-	1,613,105	-	-
1001 AGENCIA ESTATAL DE INVESTIGACIÓN	312,333,922	312,267,853	-	-	312,267,853	-	66,069	-	66,069	-	-
1002 INSTITUTO DE CIENCIAS FORENSES	163,111,088	159,520,694	-	-	159,520,694	-	3,590,394	-	3,590,394	-	-
1003 ÓRGANO INTERNO DE CONTROL	12,301,817	12,301,817	-	-	12,301,817	-	-	-	-	-	-
1004 VISITADURÍA GENERAL	2,093,114	2,093,114	-	-	2,093,114	-	-	-	-	-	-
1005 INSTITUTO DE FORMACIÓN PROFESIONAL	9,656,469	9,587,469	-	-	9,587,469	-	69,000	-	69,000	-	-
1006 COORDINACIÓN GENERAL DE MECANISMOS ALTERNATIVOS DE SOLUCIÓN DE CONTROVERSIAS EN MATERIA PENAL	1,951,013	1,951,013	-	-	1,951,013	-	-	-	-	-	-
1007 COORDINACIÓN GENERAL DE ANÁLISIS DE INFORMACIÓN	2,466,821	2,138,555	-	-	2,138,555	-	328,266	-	328,266	-	-
1008 COORDINACIÓN GENERAL ESPECIALIZADA EN INVESTIGACIÓN DE ROBO DE VEHÍCULOS	1,139,930	1,070,955	-	-	1,070,955	-	68,975	-	68,975	-	-
1009 COORDINACIÓN GENERAL ESPECIALIZADA EN INVESTIGACIÓN DE HOMICIDIOS DOLOSOS	1,170,500	1,101,525	-	-	1,101,525	-	68,975	-	68,975	-	-
1010 COORDINACIÓN GENERAL DE COLABORACIÓN INTERINSTITUCIONAL	1,141,854	1,072,879	-	-	1,072,879	-	68,975	-	68,975	-	-
1011 COORDINACIÓN GENERAL DE ESTADÍSTICA Y SISTEMAS DE INFORMACIÓN	5,513,756	5,444,761	-	-	5,444,761	-	68,995	-	68,995	-	-
1012 COORDINACIÓN GENERAL DE GESTIÓN DOCUMENTAL INSTITUCIONAL	3,661,824	3,601,824	-	-	3,601,824	-	60,000	-	60,000	-	-
1013 COORDINACIÓN GENERAL DE ASUNTOS JURÍDICOS	2,986,719	2,956,719	-	-	2,956,719	-	30,000	-	30,000	-	-
1014 COORDINACIÓN GENERAL DE SERVICIOS A LA COMUNIDAD	2,567,071	2,537,071	-	-	2,537,071	-	30,000	-	30,000	-	-
1015 COORDINACIÓN GENERAL DE INVESTIGACIÓN	9,118,779	9,118,779	-	-	9,118,779	-	-	-	-	-	-
1016 COORDINACIÓN GENERAL DE LITIGACIÓN	5,334,306	5,304,306	-	-	5,304,306	-	30,000	-	30,000	-	-

CLASIFICACIÓN PROGRAMÁTICA - ADMINISTRATIVA POR TIPO Y RUBRO DE GASTO

FISCALÍA GENERAL DEL ESTADO (PESOS)

Programas Presupuestarios por Tipología			Gasto Total	Gasto Corriente					Gasto Capital				Pensiones y Jubilaciones
				Suma	Servicios Personales	Gasto de Operación	Trans. Asig. Sub. y Otras Ayudas	Otros Corrientes	Suma	Inversión Pública	Trans. Asig. Sub. y Otras Ayudas	Otros Inversión	
1017	COORDINACIÓN GENERAL DE DESARROLLO INSTITUCIONAL	1,791,953	1,791,953	-	-	1,791,953	-	-	-	-	-	-	
1018	DIRECCIÓN GENERAL DE SEGURIDAD INSTITUCIONAL	7,943,045	7,874,045	-	-	7,874,045	-	69,000	-	69,000	-	-	
1019	DIRECCIÓN GENERAL DE PLANEACIÓN INSTITUCIONAL	8,064,091	8,064,091	-	-	8,064,091	-	-	-	-	-	-	
1020	DIRECCIÓN GENERAL DE COMUNICACIÓN ESTRATÉGICA Y VINCULACIÓN SOCIAL	1,197,254	1,197,254	-	-	1,197,254	-	-	-	-	-	-	
1021	UNIDAD ESPECIALIZADA EN MATERIA DE EXTINCIÓN DE DOMINIO	1,664,551	1,495,039	-	-	1,495,039	-	169,512	-	169,512	-	-	
1022	UNIDAD ESPECIALIZADA EN MATERIA DE SEGURIDAD VIAL	10,021,178	9,514,743	-	-	9,514,743	-	506,435	-	506,435	-	-	
1023	UNIDAD DE TRANSPARENCIA	5,827,686	5,758,691	-	-	5,758,691	-	68,995	-	68,995	-	-	
1100	FISCALÍA ESPECIALIZADA EN DERECHOS HUMANOS	85,966,839	85,897,844	-	-	85,897,844	-	68,995	-	68,995	-	-	
1200	FISCALÍA DE INVESTIGACIÓN METROPOLITANA	229,855,674	229,795,674	-	-	229,795,674	-	60,000	-	60,000	-	-	
1300	FISCALÍA DE INVESTIGACIÓN REGIONAL	175,895,256	175,865,256	-	-	175,865,256	-	30,000	-	30,000	-	-	
1400	FISCALÍA ESPECIALIZADA EN INVESTIGACIÓN DE LOS DELITOS DE DESAPARICIÓN FORZADA DE PERSONAS Y DESAPARICIÓN COMETIDA POR PARTICULARES	1,035,209	1,005,209	-	-	1,005,209	-	30,000	-	30,000	-	-	
1500	FISCALÍA ESPECIALIZADA EN INVESTIGACIÓN DE SECUESTRO Y EXTORSIÓN	6,359,448	6,359,448	-	-	6,359,448	-	-	-	-	-	-	
1600	FISCALÍA ESPECIALIZADA DE COMBATE A LA CORRUPCIÓN	27,974,630	27,944,626	-	-	27,944,626	-	30,004	-	30,004	-	-	
1700	FISCALÍA ESPECIALIZADA EN INVESTIGACIÓN DE DELITOS ELECTORALES	17,217,535	17,217,535	-	-	17,217,535	-	-	-	-	-	-	
1800	FISCALÍA ESPECIALIZADA EN INVESTIGACIÓN DE DELITOS DE ALTA INCIDENCIA	2,084,645	2,015,645	-	-	2,015,645	-	69,000	-	69,000	-	-	
1900	FISCALÍA ESPECIALIZADA EN INVESTIGACIÓN DE DELITOS DE VIOLENCIA DE GÉNERO CONTRA LAS MUJERES	100,416,720	100,416,720	-	-	100,416,720	-	-	-	-	-	-	
2000	FISCALÍA ESPECIALIZADA DE ASUNTOS INTERNOS	4,895,961	4,895,961	-	-	4,895,961	-	-	-	-	-	-	
2100	FISCALÍA ESPECIALIZADA EN INVESTIGACIÓN DEL DELITO DE TORTURA Y OTROS TRATOS CRUELES, INHUMANOS O DEGRADANTES	13,823,211	13,753,690	-	-	13,753,690	-	69,521	-	69,521	-	-	
2200	FISCALÍA ESPECIALIZADA EN INVESTIGACIÓN DE LOS DELITOS DE OPERACIONES CON RECURSOS DE PROCEDENCIA ILÍCITA, FISCALES Y RELACIONADOS	1,239,638	1,170,117	-	-	1,170,117	-	69,521	-	69,521	-	-	

CLASIFICACIÓN PROGRAMÁTICA - ADMINISTRATIVA POR TIPO Y RUBRO DE GASTO

FISCALÍA GENERAL DEL ESTADO
(PESOS)

Programas Presupuestarios por Tipología	Gasto Total	Gasto Corriente					Gasto Capital				Pensiones y Jubilaciones
		Suma	Servicios Personales	Gasto de Operación	Trans. Asig. Sub. y Otras Ayudas	Otros Corrientes	Suma	Inversión Pública	Trans. Asig. Sub. y Otras Ayudas	Otros Inversión	
ADMINISTRATIVOS Y DE APOYO A LA GESTIÓN PRESUPUESTARIA	167,816,311	163,803,489	-	-	163,803,489	-	4,012,822	-	4,012,822	-	-
M APOYO PARA EL DESARROLLO DE LAS FUNCIONES DE GOBIERNO	167,816,311	163,803,489	-	-	163,803,489	-	4,012,822	-	4,012,822	-	-
M001 APOYO ADMINISTRATIVO Y JURÍDICO	167,816,311	163,803,489	-	-	163,803,489	-	4,012,822	-	4,012,822	-	-
7000 OFICIALÍA MAYOR	167,816,311	163,803,489	-	-	163,803,489	-	4,012,822	-	4,012,822	-	-

ANALÍTICO DE PLAZAS Y REMUNERACIONES

FISCALÍA GENERAL DEL ESTADO

(PESOS)

Descripción	Analítico de Plazas				Percepciones Brutas						ISN
	Categoría	Plazas	Horas	Total A=(B+C+H)	Sueldos y Salarios B	Total C=(D+E+F+G)	Seguridad Social D	Medidas de Protección al Salario E	Fondo de Ahorro para el Retiro F	Condiciones de Trabajo, Contratos Colectivos y otras Remuneraciones G	
TOTAL		3,859		1,438,439,965	1,158,062,022	241,930,679	109,942,158	98,969,313	8,475,155	24,544,053	38,447,264
FISCAL GENERAL	M01A1	1	-	1,528,524	1,260,935	227,166	130,622	86,496	10,048	-	40,423
FISCAL ESPECIAL O REGIONAL	N02A1	12	-	13,301,549	11,026,195	1,921,869	1,082,016	756,621	83,232	-	353,484
OFICIAL MAYOR	N03A1	1	-	1,036,968	893,134	115,667	64,902	45,772	4,992	-	28,167
JEFE DE LA OFICINA DEL FISCAL GENERAL	N03B2	1	-	1,036,968	893,134	115,667	64,902	45,772	4,992	-	28,167
TITULAR DE UNIDAD RESPONSABLE	O03A6	7	-	6,801,729	5,806,989	810,882	454,316	321,619	34,947	-	183,858
COORDINADOR GENERAL	O04A1	12	-	11,231,105	9,528,246	1,400,169	778,827	561,433	59,910	-	302,690
DIRECTOR GENERAL	O04C3	5	-	4,158,768	3,469,482	578,336	324,511	228,862	24,962	-	110,950
COORDINADOR	P04A5	30	-	20,767,796	17,783,649	2,420,180	1,304,597	1,015,230	100,354	-	563,966
TITULAR DE UNIDAD	P06A1	64	-	38,338,777	32,171,195	5,138,216	2,783,140	2,140,989	214,088	-	1,029,366
DIRECTOR DE ÁREA	P06C3	56	-	34,678,249	29,234,966	4,509,622	2,435,247	1,887,048	187,327	-	933,660
ASESOR EJECUTIVO	Q08A1	1	-	705,165	606,656	79,334	43,487	32,502	3,345	-	19,175
ASESOR ESPECIAL	Q09A1	8	-	4,425,352	3,898,302	404,704	208,765	179,880	16,059	-	122,345
VISITADOR	Q10D4	2	-	738,489	616,521	102,096	52,191	45,890	4,015	-	19,872
ASESOR TECNICO	Q11C3	29	-	11,641,985	9,839,024	1,487,611	756,775	672,623	58,213	-	315,349
COORDINADOR DE MEDIOS ALTERNATIVOS	R12C3	10	-	3,433,310	2,824,943	516,553	260,957	235,523	20,074	-	91,814
SUBDIRECTOR	R12D4	34	-	13,419,433	11,319,610	1,736,796	887,253	781,292	68,250	-	363,027
FISCAL INVESTIGADOR	R13A4	696	-	335,177,761	288,527,255	37,486,220	19,070,289	16,948,986	1,466,945	-	9,164,286
COMANDANTE	R14A1	44	-	19,713,270	15,223,698	3,977,651	1,984,657	1,747,048	152,666	93,280	511,921
INSPECTOR GENERAL	R16A1	7	-	3,482,664	2,789,015	602,116	315,741	247,247	24,288	14,840	91,533
JEFE DE GRUPO	S18B2	63	-	24,682,605	19,311,693	4,722,559	2,249,433	2,166,533	173,033	133,560	648,353
JEFE DE DEPARTAMENTO	S20A1	62	-	19,474,296	15,791,768	3,166,065	1,617,932	1,423,676	124,456	-	516,463
AGENTE INVESTIGADOR	T21C1	1,032	-	365,797,785	299,426,826	56,561,381	26,930,742	25,371,204	2,071,596	2,187,840	9,809,578
PERITO PROFESIONAL JEFE	T22A2	48	-	24,709,305	21,492,253	2,536,653	1,252,593	1,187,707	96,353	-	680,399
PERITO PROFESIONAL SUPERVISOR	T23A2	4	-	1,979,486	1,711,174	213,931	104,383	101,518	8,029	-	54,381
PERITO TÉCNICO SUPERVISOR	T23B1	59	-	21,254,395	17,615,887	3,067,742	1,539,645	1,409,663	118,434	-	570,767
PERITO TÉCNICO	T24A2	332	-	114,121,811	94,255,698	16,813,931	8,663,766	7,483,721	666,444	-	3,052,183
FACILITADOR	T25A2	156	-	46,781,215	37,254,246	8,298,482	4,274,375	3,695,309	328,798	-	1,228,487
AUXILIAR FACILITADOR	T26A1	4	-	807,600	540,482	247,582	127,084	110,723	9,776	-	19,536
INVITADOR	T27A1	6	-	1,215,198	858,369	326,346	156,574	145,008	12,044	12,720	30,483
NOTIFICADOR	T27A2	12	-	3,357,275	2,645,881	623,432	313,148	260,755	24,088	25,440	87,962
AUXILIAR DEL MINISTERIO PUBLICO	T28C3	235	-	71,683,839	55,765,230	14,064,920	7,466,176	6,024,423	574,321	-	1,853,690
OFICIAL DEL MINISTERIO PUBLICO	T29A1	12	-	3,158,000	2,423,178	652,664	313,148	289,987	24,088	25,440	82,158
ANALISTA ESPECIALIZADO	U30A2	9	-	2,905,408	2,359,365	468,786	234,861	196,779	18,066	19,080	77,257
ANALISTA DE INFORMACION	U30A4	118	-	31,246,977	24,179,109	6,254,348	3,079,290	2,688,030	236,868	250,160	813,519
ANALISTA	U30C3	313	-	78,821,136	59,764,211	17,017,366	8,167,948	7,557,555	628,304	663,560	2,039,560
AUXILIAR	V31C4	208	-	44,113,999	31,769,839	11,229,541	5,427,901	4,943,149	417,531	440,960	1,114,618
AGENTE DEL MINISTERIO PUBLICO	R13A1	1	-	438,056	374,116	52,041	27,400	22,534	2,108	-	11,899
AGENTE DEL MINISTERIO PÚBLICO	G0905	1	-	372,863	306,904	55,918	26,096	27,814	2,007	-	10,042
AUXILIAR "B" DE LA POLICÍA MINISTERIAL	G1601	1	-	169,870	107,699	58,042	26,096	27,818	2,007	2,120	4,129


Descripción	Análítico de Plazas				Percepciones Brutas						ISN
	Categoría	Plazas	Horas	Total A=(B+C+H)	Sueldos y Salarios B	Total C=(D+E+F+G)	Seguridad Social D	Medidas de Protección al Salario E	Fondo de Ahorro para el Retiro F	Condiciones de Trabajo, Contratos Colectivos y otras Remuneraciones G	
OFICIAL "R"	G0020	60	-	24,209,541	9,881,801	13,695,783	2,332,886	2,679,182	179,453	8,504,262	631,957
OFICIAL "M"	G0003	7	-	2,594,492	1,039,029	1,487,152	231,329	290,806	17,795	947,222	68,312
OFICIAL "I"	G0907	24	-	7,927,574	3,075,662	4,641,910	666,282	816,344	51,252	3,108,031	210,001
OFICIAL "E"	G0911	63	-	19,537,038	7,160,253	11,861,378	1,709,875	1,904,435	131,529	8,115,538	515,407
HONORARIOS	H3001	9	-	1,462,338	1,238,399	181,873	-	163,807	18,066	-	42,066


Nota: La suma de los parciales puede no coincidir con el total, debido al redondeo. El total considera compensación en términos netos.



GASTO PÚBLICO DE LOS RAMOS ADMINISTRATIVOS

Información Financiera Detallada | Gasto Programable









RAMO: 02 EJECUTIVO DEL ESTADO

Información Financiera Detallada | Gasto Programable





SÍNTESIS

MISIÓN

Contribuir al cumplimiento de los compromisos de la persona Titular del Ejecutivo del Estado, brindando apoyo en los eventos oficiales y giras de trabajo y proporcionando los elementos administrativos y técnicos que permitan dar atención a la ciudadanía.

CONTRIBUCIÓN AL PLAN ESTATAL DE DESARROLLO 2024 – 2030

El Ramo 02 - Ejecutivo del Estado coadyuva al cumplimiento del Eje 5 Gobierno Transformador y de Resultados y del Eje 2 Prosperidad y Estabilidad Económica del Plan Estatal de Desarrollo 2024–2030, al fungir como un canal de comunicación efectivo entre las y los ciudadanos del Estado de Puebla y el Gobierno Estatal, mediante la recepción, trámite y gestión de peticiones dirigidas a la persona Titular del Ejecutivo, a través de las cuales la población expresa sus demandas, inconformidades, denuncias y solicitudes en diversos ámbitos como educación, salud, cultura, seguridad, desarrollo social y transparencia. Estas acciones permiten que la Administración Pública Estatal formule soluciones eficaces mediante las Dependencias y Entidades competentes, fortaleciendo la gestión gubernamental, el acceso a la información y la rendición de cuentas. La recepción de peticiones y demandas ciudadanas constituye una estrategia de política pública orientada a identificar las problemáticas y necesidades sociales en las distintas regiones del estado, generando información valiosa para la formulación de acciones y políticas públicas basadas en evidencia. Asimismo, fortalece el ejercicio de los derechos ciudadanos en materia de transparencia y combate a la corrupción, al propiciar la presentación de quejas y denuncias sobre posibles irregularidades administrativas.

De esta forma, el Ejecutivo del Estado impulsa la consolidación de un Gobierno abierto y participativo que escucha, atiende y responde de manera efectiva a la población, promoviendo un ambiente de rendición de cuentas y acceso permanente a la información pública, en cumplimiento de los principios de transparencia y legalidad que rigen el servicio público. A su vez, fomenta el desarrollo económico equilibrado y sostenible en todas las regiones del estado, al promover un modelo de crecimiento basado en la innovación, la tecnología y la sostenibilidad. Este enfoque impulsa la consolidación del Valle de la Tecnología y la Sostenibilidad como un polo industrial de atracción de inversiones, generador de empleo calificado y promotor de nuevas cadenas productivas en sectores estratégicos como la electromovilidad, los semiconductores, la industria aeroespacial, la agroindustria avanzada, la economía circular y las energías limpias. De igual forma, se fortalece la competitividad económica regional mediante la modernización de infraestructura tecnológica, la formación de talento especializado y la creación de mecanismos de financiamiento e inversión que estimulan la instalación y expansión de empresas innovadoras en el territorio poblano, contribuyendo así al incremento de la productividad, la diversificación industrial y la generación de bienestar social a través del desarrollo económico sostenible y la reducción de desigualdades regionales.

PRINCIPALES PROGRAMAS PRESUPUESTARIOS

- **E001** Gestión Ciudadana de la Oficina del Ejecutivo del Estado. Tiene como objetivo que las y los ciudadanos del Estado de Puebla cuenten con mecanismos accesibles y eficaces para conocer e incidir en las acciones del Gobierno Estatal. El programa está diseñado como un instrumento de comunicación directa entre la ciudadanía y las Dependencias y Entidades de la Administración Pública Estatal, sin distinción,

SÍNTESIS

exclusión ni restricción alguna por condición social, cultural, física, educativa, de género, edad, origen étnico o lengua.

Su operación se sustenta en el artículo 8° de la Constitución Política de los Estados Unidos Mexicanos, el cual establece que las y los servidores públicos deberán respetar el ejercicio del derecho de petición, siempre que se formule por escrito, de manera pacífica y respetuosa, y que dicha petición sea respondida por escrito en breve término, a través de este fundamento, el programa garantiza la atención institucional de las solicitudes ciudadanas presentadas en eventos oficiales, giras de trabajo o directamente en las oficinas de atención ciudadana.

- **R004** Desarrollo Económico del Polígono de la Capital de la Tecnología y Sostenibilidad. Tiene como propósito consolidar un ecosistema tecnológico de vanguardia en la Capital de la Tecnología y la Sostenibilidad, orientado a la atracción de inversiones industriales y tecnológicas alineadas al Plan México y a la política federal de Polos de Desarrollo Económico para el Bienestar.

A través del fortalecimiento del talento especializado, el fomento a la innovación y la articulación de un entorno productivo sostenible, el programa busca impulsar la competitividad del estado, generar empleos calificados y promover el bienestar social. Con ello, se pretende revertir el limitado reconocimiento del polígono como polo industrial competitivo, generando condiciones propicias para la instalación de nuevas empresas, el crecimiento económico regional y la transición hacia una economía basada en el conocimiento y la sostenibilidad.

ACCIONES Y PROYECTOS A DESARROLLAR

El Ejecutivo del Estado mantiene como prioridad estratégica la atención integral de las peticiones ciudadanas, mediante su recepción, canalización y seguimiento oportuno a través de las Dependencias y Entidades de la Administración Pública Estatal, y en su caso, de otras instituciones públicas competentes.

En este contexto, el Programa Presupuestario **E001**, integra un conjunto de acciones y proyectos orientados a garantizar una gestión eficaz, transparente y cercana a la ciudadanía, fortaleciendo los mecanismos de comunicación entre la sociedad y el Gobierno Estatal. Dichas acciones tienen como propósito mejorar la percepción social sobre el desempeño institucional, consolidando la confianza ciudadana en la gestión pública y promoviendo la rendición de cuentas como eje transversal del ejercicio gubernamental.

Las actividades del programa se materializan a través de estos elementos:

- Gestión y atención de peticiones ciudadanas dirigidas a la persona Titular del Ejecutivo del Estado, promoviendo la participación activa de la sociedad y el acceso efectivo al derecho de petición, conforme al artículo 8° de la Constitución Política de los Estados Unidos Mexicanos.

- Organización, logística y seguimiento de eventos oficiales y giras de trabajo del Titular del Ejecutivo, los cuales constituyen un espacio de diálogo directo entre Gobierno y ciudadanía, permitiendo la presentación y recepción de solicitudes, demandas y propuestas sociales.

SÍNTESIS

- Fortalecimiento de la vinculación institucional con las Dependencias y Entidades competentes, a fin de asegurar la atención oportuna y la resolución efectiva de las solicitudes, mediante mecanismos de coordinación interinstitucional y seguimiento sistemático.

-Incorporación de los principios de la Agenda 2030 para el Desarrollo Sostenible en la planeación estratégica de las acciones gubernamentales, promoviendo que los programas de la Administración Pública Centralizada contribuyan de manera directa a los Objetivos de Desarrollo Sostenible (ODS), particularmente aquellos orientados a la reducción de la pobreza y la desigualdad, la protección del medio ambiente, la promoción de la prosperidad económica, así como la paz, justicia e institucionalidad sólida en el Estado de Puebla.

Estas acciones articulan la política de atención ciudadana con los compromisos internacionales, nacionales y estatales en materia de gobierno abierto, transparencia y participación social, fortaleciendo la legitimidad institucional y garantizando que las demandas ciudadanas se traduzcan en respuestas concretas, verificables y alineadas al Plan Estatal de Desarrollo 2024–2030.

El Programa Presupuestario **R004**, contempla acciones y actividades orientadas a implementar la estrategia de consolidación del ecosistema tecnológico e industrial, a través de tres ejes interconectados, diseñados para articular la estrategia de crecimiento económico y desarrollo sostenible del Estado.

Estas acciones se enfocan, en primer lugar, en la articulación de un ecosistema de innovación mediante la aplicación de un modelo de vinculación de triple hélice que fomente la colaboración entre gobierno, academia y sector productivo. Con ello se busca formalizar alianzas interinstitucionales que garanticen que la investigación aplicada, la transferencia tecnológica y la formación de capital humano respondan de manera efectiva a las necesidades de los sectores tecnológicos y estratégicos del estado.

Finalmente, el programa promueve la atracción de inversión y la sostenibilidad del polígono, mediante la optimización de su infraestructura física, la incorporación de sistemas digitales de gestión y la implementación de un modelo de promoción activa para atraer proyectos de inversión diversificados. Todo ello con énfasis en la adopción de prácticas sostenibles, la eficiencia energética y los principios de economía circular, asegurando que el crecimiento económico de la Capital de la Tecnología y la Sostenibilidad se traduzca en bienestar social y desarrollo equilibrado para la región.

METAS A ALCANZAR DE LOS INDICADORES ESTRATÉGICOS

En el contexto actual, caracterizado por una ciudadanía cada vez más participativa y demandante de resultados, se vuelve indispensable consolidar un gobierno abierto, transparente y cercano a la gente, capaz de fortalecer la confianza pública a través de la eficiencia, la responsabilidad y la rendición de cuentas.

SÍNTESIS

El establecimiento de canales de comunicación efectivos entre la sociedad y las instituciones gubernamentales permite a las y los ciudadanos presentar quejas, propuestas y opiniones, garantizando que las autoridades competentes respondan de manera oportuna y transparente a las peticiones formuladas, donde este proceso contribuye no solo a elevar la confianza ciudadana en su gobierno, sino también a legitimar las decisiones públicas mediante la participación activa de la sociedad civil y el reconocimiento de su corresponsabilidad en la gestión pública.

El logro de estos indicadores estratégicos permitirá fortalecer la legitimidad institucional, promover la transparencia y consolidar un modelo de gobernanza participativa, en congruencia con los objetivos del Eje 5: Gobierno Transformador y de Resultados del Plan Estatal de Desarrollo 2024–2030.

Por tal efecto, el Programa Presupuestario **E001** Gestión Ciudadana de la Oficina del Ejecutivo del Estado coadyuvará al cumplimiento de los siguientes indicadores estratégicos:

- Llegar a la décima posición en el subíndice Sistema Político y Gobiernos del Índice de Competitividad Estatal.
- Porcentaje de mujeres y hombres satisfechos con la atención a sus peticiones ciudadanas, buscando aumentar dicho nivel de satisfacción a más del 73.00%.
- Porcentaje de peticiones ciudadanas gestionadas dirigidas al Gobernador del Estado, procurando mantener el cumplimiento al 100.00%.
- Porcentaje de eventos de trabajo del Titular del Ejecutivo del Estado realizados, buscando conservar un nivel mínimo de cumplimiento del 93.33%.
- Porcentaje de programas de la Administración Pública Centralizada que incorporan objetivos, líneas de acción o metas alineadas a los ODS de la Agenda 2030, procurando mantener dicho indicador en el 100.00%.

El Programa Presupuestario **R004** Desarrollo Económico del Polígono de la Capital de la Tecnología y la Sostenibilidad contribuirá al cumplimiento de los siguientes indicadores estratégicos:

- Contribuir a la generación de empleos calificados en el estado mediante la atracción de empresas innovadoras y el fortalecimiento del ecosistema tecnológico e industrial en la capital de la tecnología y la sostenibilidad.

SÍNTESIS


- Concretar la instalación o inversión de siete unidades económicas pertenecientes a sectores estratégicos como electromovilidad, semiconductores, aeroespacial, farmacéutico y agroindustria, que formalicen su establecimiento o proyecto de inversión en el polígono de la Capital de la Tecnología y Sostenibilidad.
- Formalizar cuatro acuerdos o convenios de colaboración interinstitucional que aseguren la transferencia de conocimiento entre el sector productivo, la academia y el gobierno.






EJECUTIVO DEL ESTADO

Información Financiera Detallada | Gasto Programable





CLASIFICACIÓN ECONÓMICA POR CAPÍTULO Y TIPO DE GASTO

EJECUTIVO DEL ESTADO - EJECUTIVO DEL ESTADO
(PESOS)

Capítulo	Total	Gasto Corriente	Gasto de Capital	Pensiones y Jubilaciones
TOTAL	38,846,952	38,846,952	-	-
SERVICIOS PERSONALES	23,234,372	23,234,372	-	-
MATERIALES Y SUMINISTROS	5,169,431	5,169,431	-	-
SERVICIOS GENERALES	10,443,149	10,443,149	-	-

CLASIFICACIÓN ADMINISTRATIVA - PROGRAMÁTICA POR TIPO Y RUBRO DE GASTO

EJECUTIVO DEL ESTADO - EJECUTIVO DEL ESTADO
(PESOS)

UR	PP	Gasto Total	Gasto Corriente					Gasto Capital				Pensiones y Jubilaciones
			Suma	Servicios Personales	Gasto de Operación	Trans. Asig. Sub. y Otras Ayudas	Otros Corrientes	Suma	Inversión Pública	Trans. Asig. Sub. y Otras Ayudas	Otros Inversión	
TOTAL		38,846,952	38,846,952	23,234,372	15,612,580	-	-	-	-	-	-	-
OFICINA DEL TITULAR DEL EJECUTIVO DEL ESTADO		2,288,653	2,288,653	2,073,511	215,142	-	-	-	-	-	-	-
E001	GESTIÓN CIUDADANA DE LA OFICINA DEL EJECUTIVO DEL ESTADO	2,288,653	2,288,653	2,073,511	215,142	-	-	-	-	-	-	-
SECRETARÍA PARTICULAR		2,401,234	2,401,234	2,182,224	219,010	-	-	-	-	-	-	-
E001	GESTIÓN CIUDADANA DE LA OFICINA DEL EJECUTIVO DEL ESTADO	2,401,234	2,401,234	2,182,224	219,010	-	-	-	-	-	-	-
DIRECCIÓN DE EVENTOS OFICIALES Y GIRAS DE TRABAJO		2,545,389	2,545,389	2,331,605	213,784	-	-	-	-	-	-	-
E001	GESTIÓN CIUDADANA DE LA OFICINA DEL EJECUTIVO DEL ESTADO	2,545,389	2,545,389	2,331,605	213,784	-	-	-	-	-	-	-
DIRECCIÓN DE AGENDA		2,600,399	2,600,399	2,376,103	224,296	-	-	-	-	-	-	-
E001	GESTIÓN CIUDADANA DE LA OFICINA DEL EJECUTIVO DEL ESTADO	2,600,399	2,600,399	2,376,103	224,296	-	-	-	-	-	-	-
COORDINACIÓN DE GABINETE		2,866,375	2,866,375	2,635,116	231,259	-	-	-	-	-	-	-
E001	GESTIÓN CIUDADANA DE LA OFICINA DEL EJECUTIVO DEL ESTADO	2,866,375	2,866,375	2,635,116	231,259	-	-	-	-	-	-	-
SECRETARÍA TÉCNICA		1,150,620	1,150,620	964,447	186,173	-	-	-	-	-	-	-
E001	GESTIÓN CIUDADANA DE LA OFICINA DEL EJECUTIVO DEL ESTADO	1,150,620	1,150,620	964,447	186,173	-	-	-	-	-	-	-
DIRECCIÓN DE SEGUIMIENTO A PROGRAMAS SOCIALES		1,434,159	1,434,159	1,034,163	399,996	-	-	-	-	-	-	-
E001	GESTIÓN CIUDADANA DE LA OFICINA DEL EJECUTIVO DEL ESTADO	1,434,159	1,434,159	1,034,163	399,996	-	-	-	-	-	-	-
DIRECCIÓN DE INNOVACIÓN GUBERNAMENTAL		179,670	179,670	-	179,670	-	-	-	-	-	-	-
E001	GESTIÓN CIUDADANA DE LA OFICINA DEL EJECUTIVO DEL ESTADO	179,670	179,670	-	179,670	-	-	-	-	-	-	-
DIRECCIÓN DE ENLACE LEGISLATIVO		2,019,827	2,019,827	1,810,544	209,283	-	-	-	-	-	-	-
E001	GESTIÓN CIUDADANA DE LA OFICINA DEL EJECUTIVO DEL ESTADO	2,019,827	2,019,827	1,810,544	209,283	-	-	-	-	-	-	-
DIRECCIÓN DE ATENCIÓN CIUDADANA		3,023,625	3,023,625	2,723,722	299,903	-	-	-	-	-	-	-
E001	GESTIÓN CIUDADANA DE LA OFICINA DEL EJECUTIVO DEL ESTADO	3,023,625	3,023,625	2,723,722	299,903	-	-	-	-	-	-	-
OFICINAS DE REPRESENTACIÓN DEL GOBIERNO DEL ESTADO		513,598	513,598	-	513,598	-	-	-	-	-	-	-
E001	GESTIÓN CIUDADANA DE LA OFICINA DEL EJECUTIVO DEL ESTADO	513,598	513,598	-	513,598	-	-	-	-	-	-	-
DIRECCIÓN ADMINISTRATIVA		17,823,403	17,823,403	5,102,937	12,720,466	-	-	-	-	-	-	-
M001	APOYO ADMINISTRATIVO Y JURÍDICO	17,823,403	17,823,403	5,102,937	12,720,466	-	-	-	-	-	-	-

CLASIFICACIÓN FUNCIONAL - PROGRAMÁTICA POR TIPO Y RUBRO DE GASTO

EJECUTIVO DEL ESTADO - EJECUTIVO DEL ESTADO (PESOS)

FI / FN / SF / PP / AI / UR	Gasto Total	Gasto Corriente					Gasto Capital				Pensiones y Jubilaciones
		Suma	Servicios Personales	Gasto de Operación	Trans. Asig. Sub. y Otras Ayudas	Otros Corrientes	Suma	Inversión Pública	Trans. Asig. Sub. y Otras Ayudas	Otros Inversión	
TOTAL	38,846,952	38,846,952	23,234,372	15,612,580	-	-	-	-	-	-	-
GOBIERNO	38,846,952	38,846,952	23,234,372	15,612,580	-	-	-	-	-	-	-
COORDINACIÓN DE LA POLÍTICA DE GOBIERNO	38,846,952	38,846,952	23,234,372	15,612,580	-	-	-	-	-	-	-
GUBERNATURA	38,846,952	38,846,952	23,234,372	15,612,580	-	-	-	-	-	-	-
E001 GESTIÓN CIUDADANA DE LA OFICINA DEL EJECUTIVO DEL ESTADO	21,023,549	21,023,549	18,131,435	2,892,114	-	-	-	-	-	-	-
DISEÑAR Y DIRIGIR LAS POLÍTICAS DEL GOBIERNO DEL ESTADO Y ESTRATEGIAS PARA SU IMPLEMENTACIÓN	2,288,653	2,288,653	2,073,511	215,142	-	-	-	-	-	-	-
OFICINA DEL TITULAR DEL EJECUTIVO DEL ESTADO	2,288,653	2,288,653	2,073,511	215,142	-	-	-	-	-	-	-
COORDINACIÓN DE LA AGENDA Y APOYO A LAS ACTIVIDADES DEL EJECUTIVO	7,547,022	7,547,022	6,889,932	657,090	-	-	-	-	-	-	-
SECRETARÍA PARTICULAR	2,401,234	2,401,234	2,182,224	219,010	-	-	-	-	-	-	-
DIRECCIÓN DE EVENTOS OFICIALES Y GIRAS DE TRABAJO	2,545,389	2,545,389	2,331,605	213,784	-	-	-	-	-	-	-
DIRECCIÓN DE AGENDA	2,600,399	2,600,399	2,376,103	224,296	-	-	-	-	-	-	-
FUNCIONES DE APOYO TÉCNICO, ASESORÍA Y COORDINACIÓN	3,023,625	3,023,625	2,723,722	299,903	-	-	-	-	-	-	-
DIRECCIÓN DE ATENCIÓN CIUDADANA	3,023,625	3,023,625	2,723,722	299,903	-	-	-	-	-	-	-
SEGUIMIENTO A LA IMPLEMENTACIÓN Y DESARROLLO DE LOS PROGRAMAS Y PROYECTOS ESTRATÉGICOS O PRIORITARIOS PARA EL GOBERNADOR	2,584,779	2,584,779	1,998,610	586,169	-	-	-	-	-	-	-
SECRETARÍA TÉCNICA	1,150,620	1,150,620	964,447	186,173	-	-	-	-	-	-	-
DIRECCIÓN DE SEGUIMIENTO A PROGRAMAS SOCIALES	1,434,159	1,434,159	1,034,163	399,996	-	-	-	-	-	-	-
INTEGRACIÓN Y SEGUIMIENTO A LA AGENDA LEGISLATIVA Y REGLAMENTARIA DEL PODER EJECUTIVO	2,019,827	2,019,827	1,810,544	209,283	-	-	-	-	-	-	-
DIRECCIÓN DE ENLACE LEGISLATIVO	2,019,827	2,019,827	1,810,544	209,283	-	-	-	-	-	-	-
APOYO TÉCNICO, ASESORÍA Y COORDINACIÓN AL GOBERNADOR, EN POLÍTICAS PÚBLICAS, PLANES, PROGRAMAS, PROYECTOS Y ACCIONES DE GOBIERNO	2,866,375	2,866,375	2,635,116	231,259	-	-	-	-	-	-	-
COORDINACIÓN DE GABINETE	2,866,375	2,866,375	2,635,116	231,259	-	-	-	-	-	-	-
IMPLEMENTACIÓN Y SEGUIMIENTO A LOS PROYECTOS, PROGRAMAS Y ESTRATEGIAS DE INNOVACIÓN GUBERNAMENTAL QUE FORMEN PARTE DE LA ESTRATEGIA DIGITAL DEL ESTADO	179,670	179,670	-	179,670	-	-	-	-	-	-	-
DIRECCIÓN DE INNOVACIÓN GUBERNAMENTAL	179,670	179,670	-	179,670	-	-	-	-	-	-	-
REPRESENTAR AL PODER EJECUTIVO DEL ESTADO ANTE AUTORIDADES FEDERALES Y ESTATALES, Y LA SOCIEDAD CIVIL, EN ASUNTOS FUERA DE LA ENTIDAD	513,598	513,598	-	513,598	-	-	-	-	-	-	-
OFICINAS DE REPRESENTACIÓN DEL GOBIERNO DEL ESTADO	513,598	513,598	-	513,598	-	-	-	-	-	-	-

CLASIFICACIÓN FUNCIONAL - PROGRAMÁTICA POR TIPO Y RUBRO DE GASTO

EJECUTIVO DEL ESTADO - EJECUTIVO DEL ESTADO
(PESOS)

FI / FN / SF / PP / AI / UR	Gasto Total	Gasto Corriente					Gasto Capital				Pensiones y Jubilaciones
		Suma	Servicios Personales	Gasto de Operación	Trans. Asig. Sub. y Otras Ayudas	Otros Corrientes	Suma	Inversión Pública	Trans. Asig. Sub. y Otras Ayudas	Otros Inversión	
M001 APOYO ADMINISTRATIVO Y JURÍDICO	17,823,403	17,823,403	5,102,937	12,720,466	-	-	-	-	-	-	-
SERVICIOS DE APOYO ADMINISTRATIVO Y JURÍDICO	17,823,403	17,823,403	5,102,937	12,720,466	-	-	-	-	-	-	-
DIRECCIÓN ADMINISTRATIVA	17,823,403	17,823,403	5,102,937	12,720,466	-	-	-	-	-	-	-

CLASIFICACIÓN PROGRAMÁTICA - ADMINISTRATIVA POR TIPO Y RUBRO DE GASTO

EJECUTIVO DEL ESTADO - EJECUTIVO DEL ESTADO
(PESOS)

Programas Presupuestarios por Tipología	Gasto Total	Gasto Corriente					Gasto Capital				Pensiones y Jubilaciones
		Suma	Servicios Personales	Gasto de Operación	Trans. Asig. Sub. y Otras Ayudas	Otros Corrientes	Suma	Inversión Pública	Trans. Asig. Sub. y Otras Ayudas	Otros Inversión	
TOTAL	38,846,952	38,846,952	23,234,372	15,612,580	-	-	-	-	-	-	-
PROGRAMAS PRESUPUESTARIOS	38,846,952	38,846,952	23,234,372	15,612,580	-	-	-	-	-	-	-
BIENES, SERVICIOS E INFRAESTRUCTURA PÚBLICA	21,023,549	21,023,549	18,131,435	2,892,114	-	-	-	-	-	-	-
E PRESTACIÓN DE SERVICIOS PÚBLICOS	21,023,549	21,023,549	18,131,435	2,892,114	-	-	-	-	-	-	-
E001 GESTIÓN CIUDADANA DE LA OFICINA DEL EJECUTIVO DEL ESTADO	21,023,549	21,023,549	18,131,435	2,892,114	-	-	-	-	-	-	-
1000 OFICINA DEL TITULAR DEL EJECUTIVO DEL ESTADO	2,288,653	2,288,653	2,073,511	215,142	-	-	-	-	-	-	-
2000 SECRETARÍA PARTICULAR	2,401,234	2,401,234	2,182,224	219,010	-	-	-	-	-	-	-
2002 DIRECCIÓN DE EVENTOS OFICIALES Y GIRAS DE TRABAJO	2,545,389	2,545,389	2,331,605	213,784	-	-	-	-	-	-	-
2003 DIRECCIÓN DE AGENDA	2,600,399	2,600,399	2,376,103	224,296	-	-	-	-	-	-	-
3000 COORDINACIÓN DE GABINETE	2,866,375	2,866,375	2,635,116	231,259	-	-	-	-	-	-	-
3001 SECRETARÍA TÉCNICA	1,150,620	1,150,620	964,447	186,173	-	-	-	-	-	-	-
3002 DIRECCIÓN DE SEGUIMIENTO A PROGRAMAS SOCIALES	1,434,159	1,434,159	1,034,163	399,996	-	-	-	-	-	-	-
3003 DIRECCIÓN DE INNOVACIÓN GUBERNAMENTAL	179,670	179,670	-	179,670	-	-	-	-	-	-	-
3004 DIRECCIÓN DE ENLACE LEGISLATIVO	2,019,827	2,019,827	1,810,544	209,283	-	-	-	-	-	-	-
3005 DIRECCIÓN DE ATENCIÓN CIUDADANA	3,023,625	3,023,625	2,723,722	299,903	-	-	-	-	-	-	-
3006 OFICINAS DE REPRESENTACIÓN DEL GOBIERNO DEL ESTADO	513,598	513,598	-	513,598	-	-	-	-	-	-	-
ADMINISTRATIVOS Y DE APOYO A LA GESTIÓN PRESUPUESTARIA	17,823,403	17,823,403	5,102,937	12,720,466	-	-	-	-	-	-	-
M APOYO PARA EL DESARROLLO DE LAS FUNCIONES DE GOBIERNO	17,823,403	17,823,403	5,102,937	12,720,466	-	-	-	-	-	-	-
M001 APOYO ADMINISTRATIVO Y JURÍDICO	17,823,403	17,823,403	5,102,937	12,720,466	-	-	-	-	-	-	-
7100 DIRECCIÓN ADMINISTRATIVA	17,823,403	17,823,403	5,102,937	12,720,466	-	-	-	-	-	-	-

ANALÍTICO DE PLAZAS Y REMUNERACIONES

EJECUTIVO DEL ESTADO - EJECUTIVO DEL ESTADO
(PESOS)


Descripción	Análisis de Plazas				Percepciones Brutas						ISN
	Categoría	Plazas	Horas	Total A=(B+C+H)	Sueldos y Salarios B	Total C=(D+E+F+G)	Seguridad Social D	Medidas de Protección al Salario E	Fondo de Ahorro para el Retiro F	Condiciones de Trabajo, Contratos Colectivos y otras Remuneraciones G	
TOTAL		45		23,877,726	17,440,513	5,793,890	1,658,012	1,470,616	132,256	2,533,006	643,324
GOBERNADOR DEL ESTADO	G0101	1	-	1,803,216	1,486,957	268,602	155,045	101,630	11,927	-	47,658
SECRETARIO PARTICULAR DEL GOBERNADOR	G0303	1	-	1,149,226	960,049	158,533	90,168	61,429	6,936	-	30,644
DIRECTOR DE ÁREA	G0501	6	-	4,731,832	4,094,044	508,642	276,569	210,798	21,275	-	129,145
ANALISTA ESPECIALIZADO CONSULTIVO "A"	G0509	2	-	1,534,390	1,323,860	168,730	92,190	69,449	7,092	-	41,799
SUBDIRECTOR	G0801	4	-	2,086,412	1,828,376	200,564	105,119	87,359	8,086	-	57,472
ANALISTA ESPECIALIZADO CONSULTIVO "B"	G0807	3	-	1,399,549	1,209,623	151,635	78,839	66,731	6,065	-	38,291
ANALISTA ESPECIALIZADO CONSULTIVO "C"	G0808	4	-	1,353,846	1,118,373	199,315	104,383	86,902	8,029	-	36,158
ANALISTA CONFIANZA	G0830	1	-	328,157	269,589	49,829	26,096	21,726	2,007	-	8,739
OFICIAL "R"	G0020	5	-	2,192,397	1,014,137	1,120,502	194,407	202,451	14,954	708,689	57,758
OFICIAL "M"	G0003	3	-	1,193,122	535,592	625,889	99,141	113,169	7,626	405,952	31,641
OFICIAL "I"	G0907	2	-	680,208	281,232	380,905	55,524	62,108	4,271	259,003	18,070
OFICIAL "E"	G0911	9	-	3,055,866	1,301,671	1,672,851	244,268	250,430	18,790	1,159,363	81,344
HONORARIOS	H0004	1	-	228,446	196,476	25,395	-	22,686	2,709	-	6,575
HONORARIOS	H0025	1	-	225,263	198,552	20,208	-	18,201	2,007	-	6,503
COORDINADOR DE GABINETE DEL EJECUTIVO	G0316	1	-	1,149,226	960,049	158,533	90,168	61,429	6,936	-	30,644
SECRETARIO TÉCNICO DEL EJECUTIVO	G0516	1	-	766,571	661,930	83,759	46,095	34,118	3,546	-	20,881


Nota: La suma de los parciales puede no coincidir con el total, debido al redondeo. El total considera compensación en términos netos.



CAPITAL DE LA TECNOLOGÍA Y SOSTENIBILIDAD

Información Financiera Detallada | Gasto Programable





CLASIFICACIÓN ECONÓMICA POR CAPÍTULO Y TIPO DE GASTO
EJECUTIVO DEL ESTADO - CAPITAL DE LA TECNOLOGÍA Y SOSTENIBILIDAD
(PESOS)

Capítulo	Total	Gasto Corriente	Gasto de Capital	Pensiones y Jubilaciones
TOTAL	46,878,745	46,878,745	-	-
SERVICIOS PERSONALES	15,392,969	15,392,969	-	-
MATERIALES Y SUMINISTROS	2,114,147	2,114,147	-	-
SERVICIOS GENERALES	29,371,629	29,371,629	-	-

CLASIFICACIÓN ADMINISTRATIVA - PROGRAMÁTICA POR TIPO Y RUBRO DE GASTO

EJECUTIVO DEL ESTADO - CAPITAL DE LA TECNOLOGÍA Y SOSTENIBILIDAD
(PESOS)

UR	PP	Gasto Total	Gasto Corriente					Gasto Capital				Pensiones y Jubilaciones
			Suma	Servicios Personales	Gasto de Operación	Trans. Asig. Sub. y Otras Ayudas	Otros Corrientes	Suma	Inversión Pública	Trans. Asig. Sub. y Otras Ayudas	Otros Inversión	
TOTAL		46,878,745	46,878,745	15,392,969	31,485,776	-	-	-	-	-	-	-
CAPITAL DE LA TECNOLOGÍA Y SOSTENIBILIDAD		46,878,745	46,878,745	15,392,969	31,485,776	-	-	-	-	-	-	-
R004	DESARROLLO ECONÓMICO DEL POLÍGONO DE LA CAPITAL DE LA TECNOLOGÍA Y SOSTENIBILIDAD	46,878,745	46,878,745	15,392,969	31,485,776	-	-	-	-	-	-	-

CLASIFICACIÓN FUNCIONAL - PROGRAMÁTICA POR TIPO Y RUBRO DE GASTO

EJECUTIVO DEL ESTADO - CAPITAL DE LA TECNOLOGÍA Y SOSTENIBILIDAD (PESOS)

FI / FN / SF / PP / AI / UR	Gasto Total	Gasto Corriente					Gasto Capital				Pensiones y Jubilaciones
		Suma	Servicios Personales	Gasto de Operación	Trans. Asig. Sub. y Otras Ayudas	Otros Corrientes	Suma	Inversión Pública	Trans. Asig. Sub. y Otras Ayudas	Otros Inversión	
TOTAL	46,878,745	46,878,745	15,392,969	31,485,776	-	-	-	-	-	-	-
GOBIERNO	46,878,745	46,878,745	15,392,969	31,485,776	-	-	-	-	-	-	-
COORDINACIÓN DE LA POLÍTICA DE GOBIERNO	46,878,745	46,878,745	15,392,969	31,485,776	-	-	-	-	-	-	-
OTROS	46,878,745	46,878,745	15,392,969	31,485,776	-	-	-	-	-	-	-
R004 DESARROLLO ECONÓMICO DEL POLÍGONO DE LA CAPITAL DE LA TECNOLOGÍA Y SOSTENIBILIDAD	46,878,745	46,878,745	15,392,969	31,485,776	-	-	-	-	-	-	-
ADQUISICIÓN Y/O GESTIÓN DE RESERVAS TERRITORIALES PARA IMPULSAR EL DESARROLLO URBANO CRECIMIENTO Y MEJORAMIENTO DE LOS MISMOS CENTROS DE POBLACIÓN	46,878,745	46,878,745	15,392,969	31,485,776	-	-	-	-	-	-	-
CAPITAL DE LA TECNOLOGÍA Y SOSTENIBILIDAD	46,878,745	46,878,745	15,392,969	31,485,776	-	-	-	-	-	-	-

CLASIFICACIÓN PROGRAMÁTICA - ADMINISTRATIVA POR TIPO Y RUBRO DE GASTO

EJECUTIVO DEL ESTADO - CAPITAL DE LA TECNOLOGÍA Y SOSTENIBILIDAD (PESOS)


Programas Presupuestarios por Tipología	Gasto Total	Gasto Corriente					Gasto Capital				Pensiones y Jubilaciones
		Suma	Servicios Personales	Gasto de Operación	Trans. Asig. Sub. y Otras Ayudas	Otros Corrientes	Suma	Inversión Pública	Trans. Asig. Sub. y Otras Ayudas	Otros Inversión	
TOTAL	46,878,745	46,878,745	15,392,969	31,485,776	-	-	-	-	-	-	-
PROGRAMAS PRESUPUESTARIOS	46,878,745	46,878,745	15,392,969	31,485,776	-	-	-	-	-	-	-
ADMINISTRATIVOS Y DE APOYO A LA GESTIÓN PRESUPUESTARIA	46,878,745	46,878,745	15,392,969	31,485,776	-	-	-	-	-	-	-
R PROVISIONES Y REASIGNACIONES PRESUPUESTARIAS ESPECÍFICOS	46,878,745	46,878,745	15,392,969	31,485,776	-	-	-	-	-	-	-
R004 DESARROLLO ECONÓMICO DEL POLÍGONO DE LA CAPITAL DE LA TECNOLOGÍA Y SOSTENIBILIDAD	46,878,745	46,878,745	15,392,969	31,485,776	-	-	-	-	-	-	-
DA3C CAPITAL DE LA TECNOLOGÍA Y SOSTENIBILIDAD	46,878,745	46,878,745	15,392,969	31,485,776	-	-	-	-	-	-	-

ANALÍTICO DE PLAZAS Y REMUNERACIONES

EJECUTIVO DEL ESTADO - CAPITAL DE LA TECNOLOGÍA Y SOSTENIBILIDAD
(PESOS)

Descripción	Análítico de Plazas				Percepciones Brutas						ISN
	Categoría	Plazas	Horas	Total A=(B+C+H)	Sueldos y Salarios B	Total C=(D+E+F+G)	Seguridad Social D	Medidas de Protección al Salario E	Fondo de Ahorro para el Retiro F	Condiciones de Trabajo, Contratos Colectivos y otras Remuneraciones G	
TOTAL		46		15,828,035	13,544,721	1,848,250	781,352	957,401	109,497	-	435,064
DIRECTOR GENERAL	G0403	1	-	924,895	779,157	120,983	69,713	45,978	5,292	-	24,754
DIRECTOR DE ÁREA	G0501	5	-	3,980,545	3,460,226	411,700	233,547	160,423	17,729	-	108,619
ANALISTA ESPECIALIZADO CONSULTIVO "A"	G0509	3	-	1,818,086	1,522,504	247,020	140,128	96,254	10,637	-	48,563
SECRETARIO PARTICULAR DEL TITULAR	G0802	1	-	514,710	418,841	82,341	46,710	32,085	3,546	-	13,528
JEFE DE DEPARTAMENTO	G0805	9	-	3,068,718	2,553,510	433,287	237,993	177,228	18,066	-	81,922
ANALISTA ESPECIALIZADO CONSULTIVO "B"	G0807	2	-	691,161	575,784	96,916	53,260	39,612	4,043	-	18,462
HONORARIOS	H0020	8	-	976,849	802,944	145,921	-	129,862	16,059	-	27,984
HONORARIOS	H0025	17	-	3,853,070	3,431,756	310,083	-	275,958	34,125	-	111,231


Nota: La suma de los parciales puede no coincidir con el total, debido al redondeo.






RAMO: 04 GOBERNACIÓN

Información Financiera Detallada | Gasto Programable





SÍNTESIS

MISIÓN

Somos una institución dedicada al fortalecimiento de la gobernabilidad, de la estabilidad social, de la certeza jurídica y de la protección civil de la población, mediante el fomento del diálogo institucional, la coordinación política, la vinculación interinstitucional, el seguimiento a la protección de los derechos humanos, la prevención de la violencia y la gestión del riesgo de desastres en los sectores político, social, administrativo y jurídico de las regiones del estado; con el propósito de consolidar un gobierno que escucha y actúa con responsabilidad para propiciar la gobernanza, el respeto a los derechos humanos, la legalidad y el aumento de la resiliencia en el territorio poblano.

CONTRIBUCIÓN AL PLAN ESTATAL DE DESARROLLO 2024-2030

Los Programas Presupuestarios del Ramo 04 Gobernación, se encuentran alineados al Plan Estatal de Desarrollo 2024-2030, a través del Eje 3. Estado de Derecho, Seguridad y Justicia, el cual tiene como objetivo propiciar un entorno de gobernabilidad, reducir la incidencia delictiva y fortalecer los mecanismos de procuración e impartición de justicia, así como protección de los derechos humanos.

PRINCIPALES PROGRAMAS PRESUPUESTARIOS

Con la finalidad de contribuir a la construcción de un gobierno eficiente que garantice la paz y la transformación social en el Estado, en el Ramo 04 Gobernación, se han implementado acciones para dar atención a las problemáticas que se presentan en los diferentes sectores de la población del estado; es por ello que se operarán Programas Presupuestarios que permitirán la clasificación de las erogaciones asociadas a:

- **E003** Prevención del Delito, Derechos Humanos y Participación Ciudadana. Contribuye a fomentar la corresponsabilidad ciudadana y gubernamental, mediante la ejecución de programas en materia de cohesión social, prevención del delito, prevención social de la violencia y delincuencia, así como en defensa de los derechos humanos y fomento a la inclusión en el Estado de Puebla.
- **E004** Protección de la Sociedad. Tiene por objeto desarrollar en la ciudadanía capacidades de resiliencia mediante la gestión del riesgo de desastres, para salvaguardar la integridad física y el patrimonio de las familias de la Entidad, dada la vulnerabilidad de los municipios del estado, puesto que se encuentran en una zona donde se desarrollan, de manera constante, una serie de situaciones extremas de la naturaleza, principalmente por vulcanismo, fenómenos hidrometeorológicos y sismicidad.
- **E005** Gobernabilidad. Busca disminuir los conflictos políticos y sociales mediante la implementación de mecanismos de diálogo, promoviendo la paz social y la gobernabilidad en el estado.
- **E006** Legalidad. Cuya finalidad es beneficiar a toda la población, de los 217 Municipios del Estado de Puebla, mediante la actualización constante del marco jurídico y la procuración de calidad en los servicios legales.

SÍNTESIS

- **E007** Desarrollo Político. Contribuir en la prevención de riesgos y amenazas para la gobernabilidad, presentes en el territorio del Estado de Puebla, mediante la emisión de informes para la toma de decisiones en materia de prevención de conflictos, así como lo relacionado con la tenencia de la tierra.
- **E008** Registro e Identificación de Población. El estado tiene la obligación de garantizar a toda la población el acceso a una identidad jurídica, a través del registro de los actos constitutivos relacionados con el estado civil de las personas; por medio del Programa Presupuestario, se pretende garantizar certeza en la identidad jurídica y estado civil, a través del fortalecimiento y modernización de los mecanismos para agilizar el asentamiento de registro y expedición de actas.
- **E009** Búsqueda, Localización e Identificación de Personas Desaparecidas y no Localizadas. Está dirigido a todas las personas que solicitan la búsqueda de personas desaparecidas en el Estado de Puebla, atendiendo las solicitudes por medio de la implementación de acciones que contribuyan a mejorar las diligencias tendientes, para dar con el paradero de la persona hasta su localización.
- **E010** Programa de Asistencia al Migrante Poblano. El objetivo primordial es brindar los trámites, orientaciones, servicios y programas sociales que ayuden al desarrollo integral y calidad de vida de los ciudadanos poblanos que radican en el extranjero, incluyendo aquellos que se ven en la necesidad de retornar al Estado de Puebla, de manera voluntaria o por cuestiones migratorias, así como sus familias.
- **E011** Atención, Protección y Reparación Integral a Personas Víctimas de Delito y de Violaciones a Derechos Humanos. Cuyo objeto es proporcionar ayuda inmediata, asistencia, atención, protección o en su caso reparación integral del daño a víctimas de delitos del fuero común y de violaciones a derechos humanos.
- **P002** Conducción y Aplicación de Políticas en Materia de Población. Impulsar la política en materia de población mediante la participación interinstitucional entre los órdenes de gobierno estatal y municipal, con el fin de combatir el crecimiento de las desigualdades que han rezagado a zonas donde viven grupos de menor nivel socioeconómico.
- **R016** Programa de Acción para Atender las Medidas de la Declaratoria de Alerta de Violencia de Género contra las Mujeres. Coordinado por la Secretaría de las Mujeres, en el cual se den atención a las medidas y acciones que han sido delegadas a la función de Gobernación de acuerdo con sus facultades, para la atención a la Declaratoria de Alerta de Violencia de Género contra las Mujeres para el Estado de Puebla, a fin de enfrentar y erradicar la violencia feminicida.

ACCIONES Y PROYECTOS A DESARROLLAR

Dentro de los diferentes objetivos inscritos en los Programas Presupuestarios, para el ejercicio fiscal 2026, es importante destacar el

SÍNTESIS

desarrollo de acciones encaminadas a:

El Programa Presupuestario **E003**, implementará acciones relacionadas con la prevención del delito, promoción de los derechos humanos y fomento a la participación ciudadana, con la finalidad de concientizar sobre las formas de violencia y sus consecuencias dentro de un entorno familiar, comunitario y social.

El Programa Presupuestario **E004**, llevará a cabo actividades para el fortalecimiento de la cultura de la Protección Civil, ejecución de visitas de supervisión a zonas de riesgo, simulacros y acciones de prevención y atención ante siniestros causados por fenómenos naturales; e implementación del proyecto estratégico denominado Atlas de Peligros de Riesgos del Estado de Puebla.

A través del Programa Presupuestario **E005**, mantendrá el acercamiento constante con los diversos sectores de la sociedad, llevando a cabo reuniones de conciliación para la prevención y/o solución de los posibles conflictos que se susciten en la Entidad.

Como parte de las acciones del Programa Presupuestario **E006**, se actualizará el marco jurídico estatal conforme a las atribuciones establecidas, la publicación de los ordenamientos legales e históricos, así como dar seguimiento a los servicios de reinserción social y servicios post-penales.

Dentro del Programa Presupuestario **E007**, se ejecutarán acciones para mantener el acercamiento con los diferentes grupos políticos, religiosos y de la sociedad civil, se dará continuidad al otorgamiento de asesorías en materia de tenencia de la tierra, además de realizar acciones que permitan la regularización de predios rústicos, urbanos y suburbanos en régimen de propiedad privada.

Por medio del Programa Presupuestario **E008**, se busca brindar mejores servicios en materia del Registro del Estado Civil de las Personas, en beneficio de la población.

A través del Programa Presupuestario **E009**, se realizarán actividades que pretenden fortalecer las acciones para la búsqueda y localización de personas desaparecidas y no localizadas en coordinación con los tres órdenes de gobierno y la sociedad civil.

El Programa Presupuestario **E010**, realiza jornadas de promoción de los servicios que se ofrecen a los migrantes en el extranjero, los que retornan y a sus familias, del mismo modo, ofrece la tramitación de documentos oficiales, repatriaciones humanas y de restos mortales de ciudadanos poblanos en el extranjero a su lugar de origen en el Estado de Puebla, desde el Aeropuerto Internacional de la Ciudad de México "Benito Juárez" o Aeropuerto Internacional Felipe Ángeles, así mismo se promueven los apoyos al reencuentro de migrantes poblanos con sus familias y se imparten capacitaciones en apoyo al emprendimiento y la vinculación empresarial binacional.

SÍNTESIS

Con el Programa Presupuestario **E011**, se implementarán acciones de atención a víctimas de delitos o de violaciones a Derechos Humanos cuyo conocimiento compete a las autoridades del Estado, los servidores públicos del orden estatal o municipal, implementarán y evaluarán las medidas, lineamientos y directrices conforme a la política estatal de atención, asistencia, protección, acceso a la justicia y a la reparación integral a las víctimas. De igual manera, el programa busca contribuir a las acciones de la Declaratoria de Alerta de Violencia de Género contra las Mujeres para el Estado de Puebla con base en sus atribuciones.

Por último, a través del Programa Presupuestario **R016**, la Secretaría de Gobernación, realizará actividades para el cumplimiento de las acciones asignadas dentro de la Declaratoria de Alerta de Violencia de Género contra las Mujeres para el Estado de Puebla, entre las que destacan las acciones de capacitación a las y los integrantes de las células de búsqueda, creadas por los cabildos de los Ayuntamientos, para asegurar su funcionamiento; realización de capacitaciones dirigidas a los Ayuntamientos y Estructura Estatal en materia de trata.

METAS A ALCANZAR DE LOS INDICADORES ESTRATÉGICOS


Los Programas Presupuestarios a cargo de la Secretaría de Gobernación, así como de sus Entidades Sectorizadas, procurarán dar especial atención a las siguientes metas e indicadores estratégicos:

- Alcanzar el 100.00% de cumplimiento de las acciones de prevención social de la violencia, participación ciudadana y promoción de los derechos humanos.
- Realizar 2,170 acciones en municipios del estado que se encuentran en riesgo por desastres naturales y que son atendidos con acciones de fortalecimiento de las capacidades de resiliencia.
- En relación con los asuntos expuestos por la ciudadanía para la prevención de conflictos políticos y sociales en el estado, se prevé llevar a cabo 55,989 gestiones para la atención de los mismos.
- Se tiene estimado dar atención a 1,500,000 personas que soliciten servicios del Registro Civil, como expedición de actas certificadas de nacimiento, matrimonio, defunción y divorcio, así como rectificaciones administrativas.
- Localizar al 41.67% de las personas que son reportadas como desaparecidas y no localizadas ante la Comisión de Búsqueda de Personas del Estado de Puebla.
- Se tiene estimado proporcionar 2,520 atenciones integrales de personas, reconociendo y garantizando los derechos de las víctimas de delito

SÍNTESIS

y de violaciones a derechos humanos, en términos del artículo 2 de la Ley de Víctimas del Estado de Puebla.


- Realizar 9 programas sociales en apoyo a la comunidad migrante de retorno o que radica en los Estados Unidos de América.





SECRETARÍA DE GOBERNACIÓN

Información Financiera Detallada | Gasto Programable





CLASIFICACIÓN ECONÓMICA POR CAPÍTULO Y TIPO DE GASTO

GOBERNACIÓN - SECRETARÍA DE GOBERNACIÓN
(PESOS)

Capítulo	Total	Gasto Corriente	Gasto de Capital	Pensiones y Jubilaciones
TOTAL	565,631,369	565,631,369	-	-
SERVICIOS PERSONALES	409,974,776	409,974,776	-	-
MATERIALES Y SUMINISTROS	19,791,040	19,791,040	-	-
SERVICIOS GENERALES	122,865,553	122,865,553	-	-
TRANSFERENCIAS, ASIGNACIONES, SUBSIDIOS Y OTRAS AYUDAS	13,000,000	13,000,000	-	-

CLASIFICACIÓN ADMINISTRATIVA - PROGRAMÁTICA POR TIPO Y RUBRO DE GASTO

GOBERNACIÓN - SECRETARÍA DE GOBERNACIÓN (PESOS)

UR	PP	Gasto Total	Gasto Corriente					Gasto Capital				Pensiones y Jubilaciones
			Suma	Servicios Personales	Gasto de Operación	Trans. Asig. Sub. y Otras Ayudas	Otros Corrientes	Suma	Inversión Pública	Trans. Asig. Sub. y Otras Ayudas	Otros Inversión	
TOTAL		565,631,369	565,631,369	409,974,776	142,656,593	13,000,000	-	-	-	-	-	-
OFICINA DEL C. SECRETARIO		101,600,100	101,600,100	43,161,466	58,438,634	-	-	-	-	-	-	-
M001 APOYO ADMINISTRATIVO Y JURÍDICO		101,600,100	101,600,100	43,161,466	58,438,634	-	-	-	-	-	-	-
UNIDAD DE ATENCIÓN SOCIAL		5,004,931	5,004,931	4,167,651	837,280	-	-	-	-	-	-	-
M001 APOYO ADMINISTRATIVO Y JURÍDICO		5,004,931	5,004,931	4,167,651	837,280	-	-	-	-	-	-	-
COORDINACIÓN GENERAL DE PROTECCIÓN CIVIL Y GESTIÓN DEL RIESGO DE DESASTRES		20,864,831	20,864,831	6,403,516	9,461,315	5,000,000	-	-	-	-	-	-
E004 PROTECCIÓN DE LA SOCIEDAD		20,864,831	20,864,831	6,403,516	9,461,315	5,000,000	-	-	-	-	-	-
DIRECCIÓN DE RESPUESTA Y ATENCIÓN DE EMERGENCIAS		7,150,225	7,150,225	6,468,674	681,551	-	-	-	-	-	-	-
E004 PROTECCIÓN DE LA SOCIEDAD		7,150,225	7,150,225	6,468,674	681,551	-	-	-	-	-	-	-
DIRECCIÓN DE GESTIÓN DEL RIESGO DE DESASTRES		4,665,935	4,665,935	4,127,827	538,108	-	-	-	-	-	-	-
E004 PROTECCIÓN DE LA SOCIEDAD		4,665,935	4,665,935	4,127,827	538,108	-	-	-	-	-	-	-
DIRECCIÓN DE PLANEACIÓN, LOGÍSTICA Y ADMINISTRACIÓN		1,710,573	1,710,573	1,250,847	459,726	-	-	-	-	-	-	-
E004 PROTECCIÓN DE LA SOCIEDAD		1,710,573	1,710,573	1,250,847	459,726	-	-	-	-	-	-	-
DIRECCIÓN DE ANÁLISIS Y EVALUACIÓN DEL RIESGO DE DESASTRES		714,933	714,933	601,502	113,431	-	-	-	-	-	-	-
E004 PROTECCIÓN DE LA SOCIEDAD		714,933	714,933	601,502	113,431	-	-	-	-	-	-	-
UNIDAD DE TRANSPARENCIA		952,797	952,797	860,214	92,583	-	-	-	-	-	-	-
E006 LEGALIDAD		952,797	952,797	860,214	92,583	-	-	-	-	-	-	-
SUBSECRETARÍA JURÍDICA		15,872,722	15,872,722	13,947,830	1,924,892	-	-	-	-	-	-	-
E006 LEGALIDAD		15,872,722	15,872,722	13,947,830	1,924,892	-	-	-	-	-	-	-
DIRECCIÓN GENERAL DE ASUNTOS JURÍDICOS		4,193,934	4,193,934	3,646,606	547,328	-	-	-	-	-	-	-
E006 LEGALIDAD		4,193,934	4,193,934	3,646,606	547,328	-	-	-	-	-	-	-
DIRECCIÓN DEL PERIÓDICO OFICIAL DEL ESTADO		8,592,154	8,592,154	7,381,986	1,210,168	-	-	-	-	-	-	-
E006 LEGALIDAD		8,592,154	8,592,154	7,381,986	1,210,168	-	-	-	-	-	-	-
DIRECCIÓN CONSULTIVA Y DE ANÁLISIS NORMATIVOS		3,580,634	3,580,634	3,389,478	191,156	-	-	-	-	-	-	-
E006 LEGALIDAD		3,580,634	3,580,634	3,389,478	191,156	-	-	-	-	-	-	-
DIRECCIÓN JURÍDICA DE LO CONTENCIOSO		1,959,107	1,959,107	1,442,161	516,946	-	-	-	-	-	-	-
E006 LEGALIDAD		1,959,107	1,959,107	1,442,161	516,946	-	-	-	-	-	-	-
DIRECCIÓN DEL ARCHIVO GENERAL DEL ESTADO		9,614,609	9,614,609	7,952,586	1,662,023	-	-	-	-	-	-	-
E006 LEGALIDAD		9,614,609	9,614,609	7,952,586	1,662,023	-	-	-	-	-	-	-
DIRECCIÓN GENERAL DE EJECUCIÓN DE SANCIONES Y MEDIDAS		11,313,856	11,313,856	10,369,302	944,554	-	-	-	-	-	-	-
E006 LEGALIDAD		11,313,856	11,313,856	10,369,302	944,554	-	-	-	-	-	-	-

CLASIFICACIÓN ADMINISTRATIVA - PROGRAMÁTICA POR TIPO Y RUBRO DE GASTO

GOBERNACIÓN - SECRETARÍA DE GOBERNACIÓN (PESOS)

UR	PP	Gasto Total	Gasto Corriente					Gasto Capital				Pensiones y Jubilaciones
			Suma	Servicios Personales	Gasto de Operación	Trans. Asig. Sub. y Otras Ayudas	Otros Corrientes	Suma	Inversión Pública	Trans. Asig. Sub. y Otras Ayudas	Otros Inversión	
DIRECCIÓN DE SANCIONES		8,282,534	8,282,534	8,060,296	222,238	-	-	-	-	-	-	-
E006 LEGALIDAD		8,282,534	8,282,534	8,060,296	222,238	-	-	-	-	-	-	-
DIRECCIÓN DE MEDIDAS SANCIONADORAS		2,653,954	2,653,954	2,217,013	436,941	-	-	-	-	-	-	-
E006 LEGALIDAD		2,653,954	2,653,954	2,217,013	436,941	-	-	-	-	-	-	-
SUBSECRETARÍA DE GOBIERNO		5,290,931	5,290,931	4,219,561	1,071,370	-	-	-	-	-	-	-
E005 GOBERNABILIDAD		5,290,931	5,290,931	4,219,561	1,071,370	-	-	-	-	-	-	-
DIRECCIÓN GENERAL DE GOBIERNO		31,420,108	31,420,108	29,144,895	2,275,213	-	-	-	-	-	-	-
E005 GOBERNABILIDAD		31,420,108	31,420,108	29,144,895	2,275,213	-	-	-	-	-	-	-
DIRECCIÓN DE GOBIERNO		3,696,724	3,696,724	3,143,773	552,951	-	-	-	-	-	-	-
E005 GOBERNABILIDAD		3,696,724	3,696,724	3,143,773	552,951	-	-	-	-	-	-	-
DIRECCIÓN DE LEGALIZACIÓN Y APOSTILLA		3,995,207	3,995,207	3,424,214	570,993	-	-	-	-	-	-	-
E005 GOBERNABILIDAD		3,995,207	3,995,207	3,424,214	570,993	-	-	-	-	-	-	-
DIRECCIÓN GENERAL DE DELEGACIONES DE GOBIERNO		20,459,214	20,459,214	11,782,798	8,676,416	-	-	-	-	-	-	-
E005 GOBERNABILIDAD		20,459,214	20,459,214	11,782,798	8,676,416	-	-	-	-	-	-	-
DIRECCIÓN DE PREVENCIÓN Y ATENCIÓN DE CONFLICTOS SOCIALES		2,145,863	2,145,863	1,649,623	496,240	-	-	-	-	-	-	-
E005 GOBERNABILIDAD		2,145,863	2,145,863	1,649,623	496,240	-	-	-	-	-	-	-
DIRECCIÓN DE DELEGACIONES DE GOBIERNO		16,962,619	16,962,619	16,388,414	574,205	-	-	-	-	-	-	-
E005 GOBERNABILIDAD		16,962,619	16,962,619	16,388,414	574,205	-	-	-	-	-	-	-
DIRECCIÓN GENERAL DE ANÁLISIS POLÍTICO		3,884,618	3,884,618	3,318,813	565,805	-	-	-	-	-	-	-
E005 GOBERNABILIDAD		3,884,618	3,884,618	3,318,813	565,805	-	-	-	-	-	-	-
DIRECCIÓN DE ESTUDIOS POLÍTICO SOCIALES		3,298,307	3,298,307	3,210,831	87,476	-	-	-	-	-	-	-
E005 GOBERNABILIDAD		3,298,307	3,298,307	3,210,831	87,476	-	-	-	-	-	-	-
DIRECCIÓN DE AGENDA DE RIESGOS		1,554,381	1,554,381	1,513,010	41,371	-	-	-	-	-	-	-
E005 GOBERNABILIDAD		1,554,381	1,554,381	1,513,010	41,371	-	-	-	-	-	-	-
SUBSECRETARÍA DE PREVENCIÓN DEL DELITO Y DERECHOS HUMANOS		12,265,995	12,265,995	3,472,711	793,284	8,000,000	-	-	-	-	-	-
E003 PREVENCIÓN DEL DELITO, DERECHOS HUMANOS Y PARTICIPACIÓN CIUDADANA		12,265,995	12,265,995	3,472,711	793,284	8,000,000	-	-	-	-	-	-
DIRECCIÓN GENERAL DE PREVENCIÓN DEL DELITO		1,269,765	1,269,765	816,326	453,439	-	-	-	-	-	-	-
E003 PREVENCIÓN DEL DELITO, DERECHOS HUMANOS Y PARTICIPACIÓN CIUDADANA		1,269,765	1,269,765	816,326	453,439	-	-	-	-	-	-	-
DIRECCIÓN DE INTERVENCIÓN FOCALIZADA		1,610,133	1,610,133	1,520,536	89,597	-	-	-	-	-	-	-
E003 PREVENCIÓN DEL DELITO, DERECHOS HUMANOS Y PARTICIPACIÓN CIUDADANA		1,610,133	1,610,133	1,520,536	89,597	-	-	-	-	-	-	-

CLASIFICACIÓN ADMINISTRATIVA - PROGRAMÁTICA POR TIPO Y RUBRO DE GASTO

GOBERNACIÓN - SECRETARÍA DE GOBERNACIÓN (PESOS)

UR	PP	Gasto Total	Gasto Corriente					Gasto Capital				Pensiones y Jubilaciones
			Suma	Servicios Personales	Gasto de Operación	Trans. Asig. Sub. y Otras Ayudas	Otros Corrientes	Suma	Inversión Pública	Trans. Asig. Sub. y Otras Ayudas	Otros Inversión	
DIRECCIÓN DE POLÍTICAS PARA LA PREVENCIÓN		1,960,753	1,960,753	1,861,768	98,985	-	-	-	-	-	-	
E003	PREVENCIÓN DEL DELITO, DERECHOS HUMANOS Y PARTICIPACIÓN CIUDADANA	1,960,753	1,960,753	1,861,768	98,985	-	-	-	-	-	-	
DIRECCIÓN GENERAL DE DERECHOS HUMANOS		1,262,578	1,262,578	830,739	431,839	-	-	-	-	-	-	
E003	PREVENCIÓN DEL DELITO, DERECHOS HUMANOS Y PARTICIPACIÓN CIUDADANA	1,262,578	1,262,578	830,739	431,839	-	-	-	-	-	-	
DIRECCIÓN PARA LA ATENCIÓN, DEFENSA Y PROMOCIÓN DE DERECHOS HUMANOS		1,034,930	1,034,930	983,756	51,174	-	-	-	-	-	-	
E003	PREVENCIÓN DEL DELITO, DERECHOS HUMANOS Y PARTICIPACIÓN CIUDADANA	1,034,930	1,034,930	983,756	51,174	-	-	-	-	-	-	
DIRECCIÓN PARA LA ATENCIÓN DE AGRAVIO A PERIODISTAS Y DEFENSORES DE DERECHOS HUMANOS		992,378	992,378	916,224	76,154	-	-	-	-	-	-	
E003	PREVENCIÓN DEL DELITO, DERECHOS HUMANOS Y PARTICIPACIÓN CIUDADANA	992,378	992,378	916,224	76,154	-	-	-	-	-	-	
DIRECCIÓN ESPECIALIZADA DE GÉNERO		747,774	747,774	633,386	114,388	-	-	-	-	-	-	
E003	PREVENCIÓN DEL DELITO, DERECHOS HUMANOS Y PARTICIPACIÓN CIUDADANA	747,774	747,774	633,386	114,388	-	-	-	-	-	-	
DIRECCIÓN DE DIVERSIDAD		1,484,809	1,484,809	1,444,645	40,164	-	-	-	-	-	-	
E003	PREVENCIÓN DEL DELITO, DERECHOS HUMANOS Y PARTICIPACIÓN CIUDADANA	1,484,809	1,484,809	1,444,645	40,164	-	-	-	-	-	-	
DIRECCIÓN GENERAL DE CONSTRUCCIÓN DE CIUDADANÍA Y PARTICIPACIÓN SOCIAL		2,158,480	2,158,480	2,006,906	151,574	-	-	-	-	-	-	
E003	PREVENCIÓN DEL DELITO, DERECHOS HUMANOS Y PARTICIPACIÓN CIUDADANA	2,158,480	2,158,480	2,006,906	151,574	-	-	-	-	-	-	
DIRECCIÓN DE PARTICIPACIÓN CIUDADANA		1,588,189	1,588,189	1,545,904	42,285	-	-	-	-	-	-	
E003	PREVENCIÓN DEL DELITO, DERECHOS HUMANOS Y PARTICIPACIÓN CIUDADANA	1,588,189	1,588,189	1,545,904	42,285	-	-	-	-	-	-	
SUBSECRETARÍA DE DESARROLLO POLÍTICO		3,436,286	3,436,286	2,724,125	712,161	-	-	-	-	-	-	
E007	DESARROLLO POLÍTICO	3,436,286	3,436,286	2,724,125	712,161	-	-	-	-	-	-	
DIRECCIÓN GENERAL DE DESARROLLO POLÍTICO		1,290,297	1,290,297	860,214	430,083	-	-	-	-	-	-	
E007	DESARROLLO POLÍTICO	1,290,297	1,290,297	860,214	430,083	-	-	-	-	-	-	
DIRECCIÓN DE ATENCIÓN A ORGANIZACIONES DE LA SOCIEDAD CIVIL Y RELIGIOSAS		2,521,605	2,521,605	2,430,218	91,387	-	-	-	-	-	-	
E007	DESARROLLO POLÍTICO	2,521,605	2,521,605	2,430,218	91,387	-	-	-	-	-	-	
DIRECCIÓN DE ANÁLISIS Y ENLACE LEGISLATIVO		1,384,824	1,384,824	1,324,277	60,547	-	-	-	-	-	-	
E007	DESARROLLO POLÍTICO	1,384,824	1,384,824	1,324,277	60,547	-	-	-	-	-	-	
DIRECCIÓN GENERAL DE TENENCIA DE LA TIERRA Y POBLACIÓN		6,096,144	6,096,144	3,758,885	2,337,259	-	-	-	-	-	-	

CLASIFICACIÓN ADMINISTRATIVA - PROGRAMÁTICA POR TIPO Y RUBRO DE GASTO

GOBERNACIÓN - SECRETARÍA DE GOBERNACIÓN
(PESOS)

UR	PP	Gasto Total	Gasto Corriente					Gasto Capital				Pensiones y Jubilaciones
			Suma	Servicios Personales	Gasto de Operación	Trans. Asig. Sub. y Otras Ayudas	Otros Corrientes	Suma	Inversión Pública	Trans. Asig. Sub. y Otras Ayudas	Otros Inversión	
E007	DESARROLLO POLÍTICO	5,171,268	5,171,268	3,758,885	1,412,383	-	-	-	-	-	-	-
P002	CONDUCCIÓN Y APLICACIÓN DE POLÍTICAS EN MATERIA DE POBLACIÓN	924,876	924,876	-	924,876	-	-	-	-	-	-	-
DIRECCIÓN DE TENENCIA DE LA TIERRA		9,465,583	9,465,583	8,900,716	564,867	-	-	-	-	-	-	-
E007	DESARROLLO POLÍTICO	9,465,583	9,465,583	8,900,716	564,867	-	-	-	-	-	-	-
DIRECCIÓN DE POBLACIÓN		773,537	773,537	629,272	144,265	-	-	-	-	-	-	-
P002	CONDUCCIÓN Y APLICACIÓN DE POLÍTICAS EN MATERIA DE POBLACIÓN	773,537	773,537	629,272	144,265	-	-	-	-	-	-	-
DIRECCIÓN GENERAL DEL REGISTRO DEL ESTADO CIVIL DE LAS PERSONAS		92,628,573	92,628,573	86,884,335	5,744,238	-	-	-	-	-	-	-
E008	REGISTRO E IDENTIFICACIÓN DE POBLACIÓN	92,628,573	92,628,573	86,884,335	5,744,238	-	-	-	-	-	-	-
COORDINACIÓN GENERAL DE ADMINISTRACIÓN		16,579,389	16,579,389	14,367,186	2,212,203	-	-	-	-	-	-	-
M001	APOYO ADMINISTRATIVO Y JURÍDICO	16,579,389	16,579,389	14,367,186	2,212,203	-	-	-	-	-	-	-
DIRECCIÓN DE RECURSOS MATERIALES Y SERVICIOS GENERALES		45,404,804	45,404,804	17,678,492	27,726,312	-	-	-	-	-	-	-
M001	APOYO ADMINISTRATIVO Y JURÍDICO	45,404,804	45,404,804	17,678,492	27,726,312	-	-	-	-	-	-	-
DIRECCIÓN DE RECURSOS HUMANOS Y FINANCIEROS		24,966,319	24,966,319	23,805,896	1,160,423	-	-	-	-	-	-	-
M001	APOYO ADMINISTRATIVO Y JURÍDICO	24,966,319	24,966,319	23,805,896	1,160,423	-	-	-	-	-	-	-
COMISIÓN DE BÚSQUEDA DE PERSONAS DEL ESTADO DE PUEBLA		20,082,125	20,082,125	15,158,355	4,923,770	-	-	-	-	-	-	-
E009	BÚSQUEDA, LOCALIZACIÓN E IDENTIFICACIÓN DE PERSONAS DESAPARECIDAS Y NO LOCALIZADAS	19,328,301	19,328,301	15,158,355	4,169,946	-	-	-	-	-	-	-
R016	PROGRAMA DE ACCIÓN PARA ATENDER LAS MEDIDAS DE LA DECLARATORIA DE ALERTA DE VIOLENCIA DE GÉNERO CONTRA LAS MUJERES	753,824	753,824	-	753,824	-	-	-	-	-	-	-
COMISIÓN EJECUTIVA PARA LA ACTUALIZACIÓN Y MODERNIZACIÓN DE LA PROCURACIÓN Y ADMINISTRACIÓN DE JUSTICIA		7,268,373	7,268,373	6,736,634	531,739	-	-	-	-	-	-	-
E006	LEGALIDAD	7,268,373	7,268,373	6,736,634	531,739	-	-	-	-	-	-	-
JUNTA DE ASISTENCIA PRIVADA DEL ESTADO DE PUEBLA		5,921,925	5,921,925	5,438,383	483,542	-	-	-	-	-	-	-
M001	APOYO ADMINISTRATIVO Y JURÍDICO	5,921,925	5,921,925	5,438,383	483,542	-	-	-	-	-	-	-

CLASIFICACIÓN FUNCIONAL - PROGRAMÁTICA POR TIPO Y RUBRO DE GASTO

GOBERNACIÓN - SECRETARÍA DE GOBERNACIÓN (PESOS)

FI / FN / SF / PP / AI / UR	Gasto Total	Gasto Corriente					Gasto Capital				Pensiones y Jubilaciones
		Suma	Servicios Personales	Gasto de Operación	Trans. Asig. Sub. y Otras Ayudas	Otros Corrientes	Suma	Inversión Pública	Trans. Asig. Sub. y Otras Ayudas	Otros Inversión	
TOTAL	565,631,369	565,631,369	409,974,776	142,656,593	13,000,000	-	-	-	-	-	-
GOBIERNO	564,883,595	564,883,595	409,341,390	142,542,205	13,000,000	-	-	-	-	-	-
JUSTICIA	12,043,068	12,043,068	10,911,998	1,131,070	-	-	-	-	-	-	-
PROCURACIÓN DE JUSTICIA	7,268,373	7,268,373	6,736,634	531,739	-	-	-	-	-	-	-
E006 LEGALIDAD	7,268,373	7,268,373	6,736,634	531,739	-	-	-	-	-	-	-
ORGANIZAR Y COORDINAR ACCIONES EN MATERIA DE SEGURIDAD PÚBLICA, REINSERCIÓN SOCIAL, PROCURACIÓN Y ADMINISTRACIÓN DE JUSTICIA	7,268,373	7,268,373	6,736,634	531,739	-	-	-	-	-	-	-
COMISIÓN EJECUTIVA PARA LA ACTUALIZACIÓN Y MODERNIZACIÓN DE LA PROCURACIÓN Y ADMINISTRACIÓN DE JUSTICIA	7,268,373	7,268,373	6,736,634	531,739	-	-	-	-	-	-	-
DERECHOS HUMANOS	4,774,695	4,774,695	4,175,364	599,331	-	-	-	-	-	-	-
E003 PREVENCIÓN DEL DELITO, DERECHOS HUMANOS Y PARTICIPACIÓN CIUDADANA	4,774,695	4,774,695	4,175,364	599,331	-	-	-	-	-	-	-
DERECHOS HUMANOS Y PREVENCIÓN DE LA DISCRIMINACIÓN	2,297,508	2,297,508	1,814,495	483,013	-	-	-	-	-	-	-
DIRECCIÓN GENERAL DE DERECHOS HUMANOS	1,262,578	1,262,578	830,739	431,839	-	-	-	-	-	-	-
DIRECCIÓN PARA LA ATENCIÓN, DEFENSA Y PROMOCIÓN DE DERECHOS HUMANOS	1,034,930	1,034,930	983,756	51,174	-	-	-	-	-	-	-
ATENCIÓN DE AGRAVIO A PERIODISTAS Y DEFENSORES DE DERECHOS HUMANOS	992,378	992,378	916,224	76,154	-	-	-	-	-	-	-
DIRECCIÓN PARA LA ATENCIÓN DE AGRAVIO A PERIODISTAS Y DEFENSORES DE DERECHOS HUMANOS	992,378	992,378	916,224	76,154	-	-	-	-	-	-	-
PROMOVER LA INTEGRACIÓN DE POLÍTICAS INCLUSIVAS QUE GARANTICEN LA IGUALDAD Y DIVERSIDAD	1,484,809	1,484,809	1,444,645	40,164	-	-	-	-	-	-	-
DIRECCIÓN DE DIVERSIDAD	1,484,809	1,484,809	1,444,645	40,164	-	-	-	-	-	-	-
COORDINACIÓN DE LA POLÍTICA DE GOBIERNO	266,598,551	266,598,551	184,734,477	81,864,074	-	-	-	-	-	-	-
POLÍTICA INTERIOR	218,279,268	218,279,268	142,320,748	75,958,520	-	-	-	-	-	-	-
E003 PREVENCIÓN DEL DELITO, DERECHOS HUMANOS Y PARTICIPACIÓN CIUDADANA	3,746,669	3,746,669	3,552,810	193,859	-	-	-	-	-	-	-
CONSEJOS CIUDADANOS Y PARTICIPACIÓN CIUDADANA	3,746,669	3,746,669	3,552,810	193,859	-	-	-	-	-	-	-
DIRECCIÓN GENERAL DE CONSTRUCCIÓN DE CIUDADANÍA Y PARTICIPACIÓN SOCIAL	2,158,480	2,158,480	2,006,906	151,574	-	-	-	-	-	-	-
DIRECCIÓN DE PARTICIPACIÓN CIUDADANA	1,588,189	1,588,189	1,545,904	42,285	-	-	-	-	-	-	-
E005 GOBERNABILIDAD	83,421,834	83,421,834	70,152,157	13,269,677	-	-	-	-	-	-	-
DESARROLLO POLÍTICO Y CÍVICO SOCIAL DEL ESTADO	31,420,108	31,420,108	29,144,895	2,275,213	-	-	-	-	-	-	-
DIRECCIÓN GENERAL DE GOBIERNO	31,420,108	31,420,108	29,144,895	2,275,213	-	-	-	-	-	-	-
PREVENIR, ATENDER Y SOLUCIONAR CONFLICTOS POLÍTICOS Y SOCIALES	3,696,724	3,696,724	3,143,773	552,951	-	-	-	-	-	-	-
DIRECCIÓN DE GOBIERNO	3,696,724	3,696,724	3,143,773	552,951	-	-	-	-	-	-	-

CLASIFICACIÓN FUNCIONAL - PROGRAMÁTICA POR TIPO Y RUBRO DE GASTO

GOBERNACIÓN - SECRETARÍA DE GOBERNACIÓN
(PESOS)

FI / FN / SF / PP / AI / UR	Gasto Total	Gasto Corriente					Gasto Capital				Pensiones y Jubilaciones
		Suma	Servicios Personales	Gasto de Operación	Trans. Asig. Sub. y Otras Ayudas	Otros Corrientes	Suma	Inversión Pública	Trans. Asig. Sub. y Otras Ayudas	Otros Inversión	
ATENCIÓN CIUDADANA Y ORGANIZACIONES SOCIALES	39,567,696	39,567,696	29,820,835	9,746,861	-	-	-	-	-	-	-
DIRECCIÓN GENERAL DE DELEGACIONES DE GOBIERNO	20,459,214	20,459,214	11,782,798	8,676,416	-	-	-	-	-	-	-
DIRECCIÓN DE PREVENCIÓN Y ATENCIÓN DE CONFLICTOS SOCIALES	2,145,863	2,145,863	1,649,623	496,240	-	-	-	-	-	-	-
DIRECCIÓN DE DELEGACIONES DE GOBIERNO	16,962,619	16,962,619	16,388,414	574,205	-	-	-	-	-	-	-
ANÁLISIS Y ESTUDIOS SOBRE LOS PROCESOS SOCIALES Y POLÍTICOS EN EL ESTADO	8,737,306	8,737,306	8,042,654	694,652	-	-	-	-	-	-	-
DIRECCIÓN GENERAL DE ANÁLISIS POLÍTICO	3,884,618	3,884,618	3,318,813	565,805	-	-	-	-	-	-	-
DIRECCIÓN DE ESTUDIOS POLÍTICO SOCIALES	3,298,307	3,298,307	3,210,831	87,476	-	-	-	-	-	-	-
DIRECCIÓN DE AGENDA DE RIESGOS	1,554,381	1,554,381	1,513,010	41,371	-	-	-	-	-	-	-
E006 LEGALIDAD	15,872,722	15,872,722	13,947,830	1,924,892	-	-	-	-	-	-	-
PROMOVER LA APLICACIÓN DE POLÍTICAS PÚBLICAS SECTORIALES	15,872,722	15,872,722	13,947,830	1,924,892	-	-	-	-	-	-	-
SUBSECRETARÍA JURÍDICA	15,872,722	15,872,722	13,947,830	1,924,892	-	-	-	-	-	-	-
E007 DESARROLLO POLÍTICO	8,633,012	8,633,012	7,338,834	1,294,178	-	-	-	-	-	-	-
PROMOVER LA APLICACIÓN DE POLÍTICAS PÚBLICAS SECTORIALES	3,436,286	3,436,286	2,724,125	712,161	-	-	-	-	-	-	-
SUBSECRETARÍA DE DESARROLLO POLÍTICO	3,436,286	3,436,286	2,724,125	712,161	-	-	-	-	-	-	-
VÍNCULOS POLÍTICOS E INSTITUCIONALES DEL EJECUTIVO ESTATAL CON LOS GRUPOS PARLAMENTARIOS, MUNICIPIOS Y ASOCIACIONES POLÍTICAS Y SOCIALES	1,290,297	1,290,297	860,214	430,083	-	-	-	-	-	-	-
DIRECCIÓN GENERAL DE DESARROLLO POLÍTICO	1,290,297	1,290,297	860,214	430,083	-	-	-	-	-	-	-
ATENDER TEMAS RELACIONADOS CON ORGANIZACIONES SOCIALES Y RELIGIOSAS	2,521,605	2,521,605	2,430,218	91,387	-	-	-	-	-	-	-
DIRECCIÓN DE ATENCIÓN A ORGANIZACIONES DE LA SOCIEDAD CIVIL Y RELIGIOSAS	2,521,605	2,521,605	2,430,218	91,387	-	-	-	-	-	-	-
AGENDA DE ASUNTOS ESTRATÉGICOS DEL EJECUTIVO ESTATAL CON LOS GRUPOS PARLAMENTARIOS	1,384,824	1,384,824	1,324,277	60,547	-	-	-	-	-	-	-
DIRECCIÓN DE ANÁLISIS Y ENLACE LEGISLATIVO	1,384,824	1,384,824	1,324,277	60,547	-	-	-	-	-	-	-
M001 APOYO ADMINISTRATIVO Y JURÍDICO	106,605,031	106,605,031	47,329,117	59,275,914	-	-	-	-	-	-	-
DISEÑAR Y COORDINAR CON DIFERENTES ÓRDENES DE GOBIERNO, POLÍTICAS PÚBLICAS Y ESTRATEGIAS DE GOBIERNO	101,600,100	101,600,100	43,161,466	58,438,634	-	-	-	-	-	-	-
OFICINA DEL C. SECRETARIO	101,600,100	101,600,100	43,161,466	58,438,634	-	-	-	-	-	-	-
ATENCIÓN Y SEGUIMIENTO A LAS DEMANDAS SOCIALES DE LA POBLACIÓN	5,004,931	5,004,931	4,167,651	837,280	-	-	-	-	-	-	-
UNIDAD DE ATENCIÓN SOCIAL	5,004,931	5,004,931	4,167,651	837,280	-	-	-	-	-	-	-
ASUNTOS JURÍDICOS	41,449,602	41,449,602	38,025,572	3,424,030	-	-	-	-	-	-	-
E006 LEGALIDAD	31,984,019	31,984,019	29,124,856	2,859,163	-	-	-	-	-	-	-

CLASIFICACIÓN FUNCIONAL - PROGRAMÁTICA POR TIPO Y RUBRO DE GASTO

GOBERNACIÓN - SECRETARÍA DE GOBERNACIÓN (PESOS)

FI / FN / SF / PP / AI / UR	Gasto Total	Gasto Corriente					Gasto Capital				Pensiones y Jubilaciones
		Suma	Servicios Personales	Gasto de Operación	Trans. Asig. Sub. y Otras Ayudas	Otros Corrientes	Suma	Inversión Pública	Trans. Asig. Sub. y Otras Ayudas	Otros Inversión	
APOYO DE ASUNTOS DE CARÁCTER CONSULTIVO JURÍDICO CON LAS DEPENDENCIAS Y ENTIDADES	7,774,568	7,774,568	7,036,084	738,484	-	-	-	-	-	-	-
DIRECCIÓN GENERAL DE ASUNTOS JURÍDICOS	4,193,934	4,193,934	3,646,606	547,328	-	-	-	-	-	-	-
DIRECCIÓN CONSULTIVA Y DE ANÁLISIS NORMATIVOS	3,580,634	3,580,634	3,389,478	191,156	-	-	-	-	-	-	-
ATENCIÓN EN LOS JUICIOS DE AMPARO, CONTROVERSIAS CONSTITUCIONALES Y ACCIONES DE INCONSTITUCIONALIDAD	1,959,107	1,959,107	1,442,161	516,946	-	-	-	-	-	-	-
DIRECCIÓN JURÍDICA DE LO CONTENCIOSO	1,959,107	1,959,107	1,442,161	516,946	-	-	-	-	-	-	-
SISTEMA PENITENCIARIO QUE GARANTICE LA EJECUCIÓN DE RESOLUCIONES JURÍDICAS Y CONTRIBUYA A LA READAPTACIÓN SOCIAL	22,250,344	22,250,344	20,646,611	1,603,733	-	-	-	-	-	-	-
DIRECCIÓN GENERAL DE EJECUCIÓN DE SANCIONES Y MEDIDAS	11,313,856	11,313,856	10,369,302	944,554	-	-	-	-	-	-	-
DIRECCIÓN DE SANCIONES	8,282,534	8,282,534	8,060,296	222,238	-	-	-	-	-	-	-
DIRECCIÓN DE MEDIDAS SANCIONADORAS	2,653,954	2,653,954	2,217,013	436,941	-	-	-	-	-	-	-
E007 DESARROLLO POLÍTICO	9,465,583	9,465,583	8,900,716	564,867	-	-	-	-	-	-	-
ORDENAR Y REGULAR LOS ASENTAMIENTOS IRREGULARES Y LA PROPIEDAD RURAL	9,465,583	9,465,583	8,900,716	564,867	-	-	-	-	-	-	-
DIRECCIÓN DE TENENCIA DE LA TIERRA	9,465,583	9,465,583	8,900,716	564,867	-	-	-	-	-	-	-
POBLACIÓN	1,698,413	1,698,413	629,272	1,069,141	-	-	-	-	-	-	-
P002 CONDUCCIÓN Y APLICACIÓN DE POLÍTICAS EN MATERIA DE POBLACIÓN	1,698,413	1,698,413	629,272	1,069,141	-	-	-	-	-	-	-
SERVICIOS DE MIGRACIÓN Y ASUNTOS POBLACIONALES	924,876	924,876	-	924,876	-	-	-	-	-	-	-
DIRECCIÓN GENERAL DE TENENCIA DE LA TIERRA Y POBLACIÓN	924,876	924,876	-	924,876	-	-	-	-	-	-	-
PROMOVER POLÍTICAS EN MATERIA DE POBLACIÓN Y ESTUDIOS SOCIODEMOGRÁFICOS EN EL ESTADO	773,537	773,537	629,272	144,265	-	-	-	-	-	-	-
DIRECCIÓN DE POBLACIÓN	773,537	773,537	629,272	144,265	-	-	-	-	-	-	-
TERRITORIO	5,171,268	5,171,268	3,758,885	1,412,383	-	-	-	-	-	-	-
E007 DESARROLLO POLÍTICO	5,171,268	5,171,268	3,758,885	1,412,383	-	-	-	-	-	-	-
SERVICIOS DE MIGRACIÓN Y ASUNTOS POBLACIONALES	5,171,268	5,171,268	3,758,885	1,412,383	-	-	-	-	-	-	-
DIRECCIÓN GENERAL DE TENENCIA DE LA TIERRA Y POBLACIÓN	5,171,268	5,171,268	3,758,885	1,412,383	-	-	-	-	-	-	-
ASUNTOS DE ORDEN PÚBLICO Y DE SEGURIDAD INTERIOR	77,586,199	77,586,199	45,901,623	18,684,576	13,000,000	-	-	-	-	-	-
PROTECCIÓN CIVIL	40,397,428	40,397,428	23,071,927	12,325,501	5,000,000	-	-	-	-	-	-
E004 PROTECCIÓN DE LA SOCIEDAD	35,106,497	35,106,497	18,852,366	11,254,131	5,000,000	-	-	-	-	-	-
SISTEMA ESTATAL DE PROTECCIÓN CIVIL	20,864,831	20,864,831	6,403,516	9,461,315	5,000,000	-	-	-	-	-	-
COORDINACIÓN GENERAL DE PROTECCIÓN CIVIL Y GESTIÓN DEL RIESGO DE DESASTRES	20,864,831	20,864,831	6,403,516	9,461,315	5,000,000	-	-	-	-	-	-
ATENCIÓN DE CONTINGENCIAS POR ALGÚN DESASTRE O SINIESTRO	14,241,666	14,241,666	12,448,850	1,792,816	-	-	-	-	-	-	-

CLASIFICACIÓN FUNCIONAL - PROGRAMÁTICA POR TIPO Y RUBRO DE GASTO

GOBERNACIÓN - SECRETARÍA DE GOBERNACIÓN (PESOS)

FI / FN / SF / PP / AI / UR	Gasto Total	Gasto Corriente					Gasto Capital				Pensiones y Jubilaciones
		Suma	Servicios Personales	Gasto de Operación	Trans. Asig. Sub. y Otras Ayudas	Otros Corrientes	Suma	Inversión Pública	Trans. Asig. Sub. y Otras Ayudas	Otros Inversión	
DIRECCIÓN DE RESPUESTA Y ATENCIÓN DE EMERGENCIAS	7,150,225	7,150,225	6,468,674	681,551	-	-	-	-	-	-	-
DIRECCIÓN DE GESTIÓN DEL RIESGO DE DESASTRES	4,665,935	4,665,935	4,127,827	538,108	-	-	-	-	-	-	-
DIRECCIÓN DE PLANEACIÓN, LOGÍSTICA Y ADMINISTRACIÓN	1,710,573	1,710,573	1,250,847	459,726	-	-	-	-	-	-	-
DIRECCIÓN DE ANÁLISIS Y EVALUACIÓN DEL RIESGO DE DESASTRES	714,933	714,933	601,502	113,431	-	-	-	-	-	-	-
E005 GOBERNABILIDAD	5,290,931	5,290,931	4,219,561	1,071,370	-	-	-	-	-	-	-
AUXILIAR AL GOBERNADOR EN ASUNTOS DE GOBIERNO	5,290,931	5,290,931	4,219,561	1,071,370	-	-	-	-	-	-	-
SUBSECRETARÍA DE GOBIERNO	5,290,931	5,290,931	4,219,561	1,071,370	-	-	-	-	-	-	-
OTROS ASUNTOS DE ORDEN PÚBLICO Y SEGURIDAD	37,188,771	37,188,771	22,829,696	6,359,075	8,000,000	-	-	-	-	-	-
E003 PREVENCIÓN DEL DELITO, DERECHOS HUMANOS Y PARTICIPACIÓN CIUDADANA	17,106,646	17,106,646	7,671,341	1,435,305	8,000,000	-	-	-	-	-	-
PROMOVER LA APLICACIÓN DE POLÍTICAS PÚBLICAS SECTORIALES	12,265,995	12,265,995	3,472,711	793,284	8,000,000	-	-	-	-	-	-
SUBSECRETARÍA DE PREVENCIÓN DEL DELITO Y DERECHOS HUMANOS	12,265,995	12,265,995	3,472,711	793,284	8,000,000	-	-	-	-	-	-
ACCIONES DE COHESIÓN SOCIAL, PREVENCIÓN DE LA VIOLENCIA Y EL DELITO	2,879,898	2,879,898	2,336,862	543,036	-	-	-	-	-	-	-
DIRECCIÓN GENERAL DE PREVENCIÓN DEL DELITO	1,269,765	1,269,765	816,326	453,439	-	-	-	-	-	-	-
DIRECCIÓN DE INTERVENCIÓN FOCALIZADA	1,610,133	1,610,133	1,520,536	89,597	-	-	-	-	-	-	-
DISEÑAR ACCIONES ENCAMINADAS A LA PREVENCIÓN, CONTENCIÓN Y COMBATE A LA DELINCUENCIA	1,960,753	1,960,753	1,861,768	98,985	-	-	-	-	-	-	-
DIRECCIÓN DE POLÍTICAS PARA LA PREVENCIÓN	1,960,753	1,960,753	1,861,768	98,985	-	-	-	-	-	-	-
E009 BÚSQUEDA, LOCALIZACIÓN E IDENTIFICACIÓN DE PERSONAS DESAPARECIDAS Y NO LOCALIZADAS	19,328,301	19,328,301	15,158,355	4,169,946	-	-	-	-	-	-	-
VINCULAR LAS ACCIONES EN LA BÚSQUEDA, LOCALIZACIÓN E IDENTIFICACIÓN DE PERSONAS	19,328,301	19,328,301	15,158,355	4,169,946	-	-	-	-	-	-	-
COMISIÓN DE BÚSQUEDA DE PERSONAS DEL ESTADO DE PUEBLA	19,328,301	19,328,301	15,158,355	4,169,946	-	-	-	-	-	-	-
R016 PROGRAMA DE ACCIÓN PARA ATENDER LAS MEDIDAS DE LA DECLARATORIA DE ALERTA DE VIOLENCIA DE GÉNERO CONTRA LAS MUJERES	753,824	753,824	-	753,824	-	-	-	-	-	-	-
VINCULAR LAS ACCIONES EN LA BÚSQUEDA, LOCALIZACIÓN E IDENTIFICACIÓN DE PERSONAS	753,824	753,824	-	753,824	-	-	-	-	-	-	-
COMISIÓN DE BÚSQUEDA DE PERSONAS DEL ESTADO DE PUEBLA	753,824	753,824	-	753,824	-	-	-	-	-	-	-
OTROS SERVICIOS GENERALES	208,655,777	208,655,777	167,793,292	40,862,485	-	-	-	-	-	-	-
SERVICIOS REGISTRALES, ADMINISTRATIVOS Y PATRIMONIALES	185,501,010	185,501,010	148,174,292	37,326,718	-	-	-	-	-	-	-
E008 REGISTRO E IDENTIFICACIÓN DE POBLACIÓN	92,628,573	92,628,573	86,884,335	5,744,238	-	-	-	-	-	-	-

CLASIFICACIÓN FUNCIONAL - PROGRAMÁTICA POR TIPO Y RUBRO DE GASTO

GOBERNACIÓN - SECRETARÍA DE GOBERNACIÓN
(PESOS)

FI / FN / SF / PP / AI / UR	Gasto Total	Gasto Corriente					Gasto Capital				Pensiones y Jubilaciones
		Suma	Servicios Personales	Gasto de Operación	Trans. Asig. Sub. y Otras Ayudas	Otros Corrientes	Suma	Inversión Pública	Trans. Asig. Sub. y Otras Ayudas	Otros Inversión	
SISTEMA DEL REGISTRO DEL ESTADO CIVIL DE LAS PERSONAS DE LA ENTIDAD	92,628,573	92,628,573	86,884,335	5,744,238	-	-	-	-	-	-	-
DIRECCIÓN GENERAL DEL REGISTRO DEL ESTADO CIVIL DE LAS PERSONAS	92,628,573	92,628,573	86,884,335	5,744,238	-	-	-	-	-	-	-
M001 APOYO ADMINISTRATIVO Y JURÍDICO	92,872,437	92,872,437	61,289,957	31,582,480	-	-	-	-	-	-	-
SERVICIOS DE APOYO ADMINISTRATIVO Y JURÍDICO	86,950,512	86,950,512	55,851,574	31,098,938	-	-	-	-	-	-	-
COORDINACIÓN GENERAL DE ADMINISTRACIÓN	16,579,389	16,579,389	14,367,186	2,212,203	-	-	-	-	-	-	-
DIRECCIÓN DE RECURSOS MATERIALES Y SERVICIOS GENERALES	45,404,804	45,404,804	17,678,492	27,726,312	-	-	-	-	-	-	-
DIRECCIÓN DE RECURSOS HUMANOS Y FINANCIEROS	24,966,319	24,966,319	23,805,896	1,160,423	-	-	-	-	-	-	-
SUPERVISAR Y REGULAR ACCIONES RELACIONADAS A LAS INSTITUCIONES DE BENEFICENCIA PRIVADA	5,921,925	5,921,925	5,438,383	483,542	-	-	-	-	-	-	-
JUNTA DE ASISTENCIA PRIVADA DEL ESTADO DE PUEBLA	5,921,925	5,921,925	5,438,383	483,542	-	-	-	-	-	-	-
ACCESO A LA INFORMACIÓN PÚBLICA GUBERNAMENTAL	952,797	952,797	860,214	92,583	-	-	-	-	-	-	-
E006 LEGALIDAD	952,797	952,797	860,214	92,583	-	-	-	-	-	-	-
SEGUIMIENTO A LAS OBLIGACIONES EN MATERIA DE TRANSPARENCIA	952,797	952,797	860,214	92,583	-	-	-	-	-	-	-
UNIDAD DE TRANSPARENCIA	952,797	952,797	860,214	92,583	-	-	-	-	-	-	-
OTROS	22,201,970	22,201,970	18,758,786	3,443,184	-	-	-	-	-	-	-
E005 GOBERNABILIDAD	3,995,207	3,995,207	3,424,214	570,993	-	-	-	-	-	-	-
ASESORAR EN SERVICIOS DE TRÁMITES DE LEGALIZACIÓN O APOSTILLA	3,995,207	3,995,207	3,424,214	570,993	-	-	-	-	-	-	-
DIRECCIÓN DE LEGALIZACIÓN Y APOSTILLA	3,995,207	3,995,207	3,424,214	570,993	-	-	-	-	-	-	-
E006 LEGALIDAD	18,206,763	18,206,763	15,334,572	2,872,191	-	-	-	-	-	-	-
PUBLICAR LEYES, DECRETOS Y DEMÁS DISPOSICIONES LEGALES EN EL PERIÓDICO OFICIAL DEL ESTADO	8,592,154	8,592,154	7,381,986	1,210,168	-	-	-	-	-	-	-
DIRECCIÓN DEL PERIÓDICO OFICIAL DEL ESTADO	8,592,154	8,592,154	7,381,986	1,210,168	-	-	-	-	-	-	-
CONSERVAR Y PRESERVAR EL ACERVO DOCUMENTAL DEL ESTADO	9,614,609	9,614,609	7,952,586	1,662,023	-	-	-	-	-	-	-
DIRECCIÓN DEL ARCHIVO GENERAL DEL ESTADO	9,614,609	9,614,609	7,952,586	1,662,023	-	-	-	-	-	-	-
DESARROLLO SOCIAL	747,774	747,774	633,386	114,388	-	-	-	-	-	-	-
PROTECCIÓN SOCIAL	747,774	747,774	633,386	114,388	-	-	-	-	-	-	-
OTROS GRUPOS VULNERABLES	747,774	747,774	633,386	114,388	-	-	-	-	-	-	-
E003 PREVENCIÓN DEL DELITO, DERECHOS HUMANOS Y PARTICIPACIÓN CIUDADANA	747,774	747,774	633,386	114,388	-	-	-	-	-	-	-
COORDINACIÓN Y SEGUIMIENTO A LAS ACCIONES EN MATERIA DE GÉNERO	747,774	747,774	633,386	114,388	-	-	-	-	-	-	-
DIRECCIÓN ESPECIALIZADA DE GÉNERO	747,774	747,774	633,386	114,388	-	-	-	-	-	-	-

CLASIFICACIÓN PROGRAMÁTICA - ADMINISTRATIVA POR TIPO Y RUBRO DE GASTO

GOBERNACIÓN - SECRETARÍA DE GOBERNACIÓN (PESOS)

Programas Presupuestarios por Tipología	Gasto Total	Gasto Corriente					Gasto Capital				Pensiones y Jubilaciones
		Suma	Servicios Personales	Gasto de Operación	Trans. Asig. Sub. y Otras Ayudas	Otros Corrientes	Suma	Inversión Pública	Trans. Asig. Sub. y Otras Ayudas	Otros Inversión	
TOTAL	565,631,369	565,631,369	409,974,776	142,656,593	13,000,000	-	-	-	-	-	-
PROGRAMAS PRESUPUESTARIOS	565,631,369	565,631,369	409,974,776	142,656,593	13,000,000	-	-	-	-	-	-
BIENES, SERVICIOS E INFRAESTRUCTURA PÚBLICA	363,701,664	363,701,664	300,726,430	49,975,234	13,000,000	-	-	-	-	-	-
E PRESTACIÓN DE SERVICIOS PÚBLICOS	363,701,664	363,701,664	300,726,430	49,975,234	13,000,000	-	-	-	-	-	-
E003 PREVENCIÓN DEL DELITO, DERECHOS HUMANOS Y PARTICIPACIÓN CIUDADANA	26,375,784	26,375,784	16,032,901	2,342,883	8,000,000	-	-	-	-	-	-
4000 SUBSECRETARÍA DE PREVENCIÓN DEL DELITO Y DERECHOS HUMANOS	12,265,995	12,265,995	3,472,711	793,284	8,000,000	-	-	-	-	-	-
4100 DIRECCIÓN GENERAL DE PREVENCIÓN DEL DELITO	1,269,765	1,269,765	816,326	453,439	-	-	-	-	-	-	-
4101 DIRECCIÓN DE INTERVENCIÓN FOCALIZADA	1,610,133	1,610,133	1,520,536	89,597	-	-	-	-	-	-	-
4102 DIRECCIÓN DE POLÍTICAS PARA LA PREVENCIÓN	1,960,753	1,960,753	1,861,768	98,985	-	-	-	-	-	-	-
4200 DIRECCIÓN GENERAL DE DERECHOS HUMANOS	1,262,578	1,262,578	830,739	431,839	-	-	-	-	-	-	-
4201 DIRECCIÓN PARA LA ATENCIÓN, DEFENSA Y PROMOCIÓN DE DERECHOS HUMANOS	1,034,930	1,034,930	983,756	51,174	-	-	-	-	-	-	-
4202 DIRECCIÓN PARA LA ATENCIÓN DE AGRAVIO A PERIODISTAS Y DEFENSORES DE DERECHOS HUMANOS	992,378	992,378	916,224	76,154	-	-	-	-	-	-	-
4203 DIRECCIÓN ESPECIALIZADA DE GÉNERO	747,774	747,774	633,386	114,388	-	-	-	-	-	-	-
4204 DIRECCIÓN DE DIVERSIDAD	1,484,809	1,484,809	1,444,645	40,164	-	-	-	-	-	-	-
4300 DIRECCIÓN GENERAL DE CONSTRUCCIÓN DE CIUDADANÍA Y PARTICIPACIÓN SOCIAL	2,158,480	2,158,480	2,006,906	151,574	-	-	-	-	-	-	-
4301 DIRECCIÓN DE PARTICIPACIÓN CIUDADANA	1,588,189	1,588,189	1,545,904	42,285	-	-	-	-	-	-	-
E004 PROTECCIÓN DE LA SOCIEDAD	35,106,497	35,106,497	18,852,366	11,254,131	5,000,000	-	-	-	-	-	-
1200 COORDINACIÓN GENERAL DE PROTECCIÓN CIVIL Y GESTIÓN DEL RIESGO DE DESASTRES	20,864,831	20,864,831	6,403,516	9,461,315	5,000,000	-	-	-	-	-	-
1201 DIRECCIÓN DE RESPUESTA Y ATENCIÓN DE EMERGENCIAS	7,150,225	7,150,225	6,468,674	681,551	-	-	-	-	-	-	-
1202 DIRECCIÓN DE GESTIÓN DEL RIESGO DE DESASTRES	4,665,935	4,665,935	4,127,827	538,108	-	-	-	-	-	-	-
1203 DIRECCIÓN DE PLANEACIÓN, LOGÍSTICA Y ADMINISTRACIÓN	1,710,573	1,710,573	1,250,847	459,726	-	-	-	-	-	-	-
1204 DIRECCIÓN DE ANÁLISIS Y EVALUACIÓN DEL RIESGO DE DESASTRES	714,933	714,933	601,502	113,431	-	-	-	-	-	-	-
E005 GOBERNABILIDAD	92,707,972	92,707,972	77,795,932	14,912,040	-	-	-	-	-	-	-
3000 SUBSECRETARÍA DE GOBIERNO	5,290,931	5,290,931	4,219,561	1,071,370	-	-	-	-	-	-	-

CLASIFICACIÓN PROGRAMÁTICA - ADMINISTRATIVA POR TIPO Y RUBRO DE GASTO

GOBERNACIÓN - SECRETARÍA DE GOBERNACIÓN
(PESOS)

Programas Presupuestarios por Tipología	Gasto Total	Gasto Corriente					Gasto Capital				Pensiones y Jubilaciones
		Suma	Servicios Personales	Gasto de Operación	Trans. Asig. Sub. y Otras Ayudas	Otros Corrientes	Suma	Inversión Pública	Trans. Asig. Sub. y Otras Ayudas	Otros Inversión	
3100 DIRECCIÓN GENERAL DE GOBIERNO	31,420,108	31,420,108	29,144,895	2,275,213	-	-	-	-	-	-	-
3101 DIRECCIÓN DE GOBIERNO	3,696,724	3,696,724	3,143,773	552,951	-	-	-	-	-	-	-
3102 DIRECCIÓN DE LEGALIZACIÓN Y APOSTILLA	3,995,207	3,995,207	3,424,214	570,993	-	-	-	-	-	-	-
3200 DIRECCIÓN GENERAL DE DELEGACIONES DE GOBIERNO	20,459,214	20,459,214	11,782,798	8,676,416	-	-	-	-	-	-	-
3201 DIRECCIÓN DE PREVENCIÓN Y ATENCIÓN DE CONFLICTOS SOCIALES	2,145,863	2,145,863	1,649,623	496,240	-	-	-	-	-	-	-
3202 DIRECCIÓN DE DELEGACIONES DE GOBIERNO	16,962,619	16,962,619	16,388,414	574,205	-	-	-	-	-	-	-
3300 DIRECCIÓN GENERAL DE ANÁLISIS POLÍTICO	3,884,618	3,884,618	3,318,813	565,805	-	-	-	-	-	-	-
3301 DIRECCIÓN DE ESTUDIOS POLÍTICO SOCIALES	3,298,307	3,298,307	3,210,831	87,476	-	-	-	-	-	-	-
3302 DIRECCIÓN DE AGENDA DE RIESGOS	1,554,381	1,554,381	1,513,010	41,371	-	-	-	-	-	-	-
E006 LEGALIDAD	74,284,674	74,284,674	66,004,106	8,280,568	-	-	-	-	-	-	-
1300 UNIDAD DE TRANSPARENCIA	952,797	952,797	860,214	92,583	-	-	-	-	-	-	-
2000 SUBSECRETARÍA JURÍDICA	15,872,722	15,872,722	13,947,830	1,924,892	-	-	-	-	-	-	-
2100 DIRECCIÓN GENERAL DE ASUNTOS JURÍDICOS	4,193,934	4,193,934	3,646,606	547,328	-	-	-	-	-	-	-
2101 DIRECCIÓN DEL PERIÓDICO OFICIAL DEL ESTADO	8,592,154	8,592,154	7,381,986	1,210,168	-	-	-	-	-	-	-
2102 DIRECCIÓN CONSULTIVA Y DE ANÁLISIS NORMATIVOS	3,580,634	3,580,634	3,389,478	191,156	-	-	-	-	-	-	-
2103 DIRECCIÓN JURÍDICA DE LO CONTENCIOSO	1,959,107	1,959,107	1,442,161	516,946	-	-	-	-	-	-	-
2106 DIRECCIÓN DEL ARCHIVO GENERAL DEL ESTADO	9,614,609	9,614,609	7,952,586	1,662,023	-	-	-	-	-	-	-
2200 DIRECCIÓN GENERAL DE EJECUCIÓN DE SANCIONES Y MEDIDAS	11,313,856	11,313,856	10,369,302	944,554	-	-	-	-	-	-	-
2201 DIRECCIÓN DE SANCIONES	8,282,534	8,282,534	8,060,296	222,238	-	-	-	-	-	-	-
2202 DIRECCIÓN DE MEDIDAS SANCIONADORAS	2,653,954	2,653,954	2,217,013	436,941	-	-	-	-	-	-	-
A004 COMISIÓN EJECUTIVA PARA LA ACTUALIZACIÓN Y MODERNIZACIÓN DE LA PROCURACIÓN Y ADMINISTRACIÓN DE JUSTICIA	7,268,373	7,268,373	6,736,634	531,739	-	-	-	-	-	-	-
E007 DESARROLLO POLÍTICO	23,269,863	23,269,863	19,998,435	3,271,428	-	-	-	-	-	-	-
5000 SUBSECRETARÍA DE DESARROLLO POLÍTICO	3,436,286	3,436,286	2,724,125	712,161	-	-	-	-	-	-	-
5100 DIRECCIÓN GENERAL DE DESARROLLO POLÍTICO	1,290,297	1,290,297	860,214	430,083	-	-	-	-	-	-	-
5101 DIRECCIÓN DE ATENCIÓN A ORGANIZACIONES DE LA SOCIEDAD CIVIL Y RELIGIOSAS	2,521,605	2,521,605	2,430,218	91,387	-	-	-	-	-	-	-

CLASIFICACIÓN PROGRAMÁTICA - ADMINISTRATIVA POR TIPO Y RUBRO DE GASTO

GOBERNACIÓN - SECRETARÍA DE GOBERNACIÓN
(PESOS)

Programas Presupuestarios por Tipología	Gasto Total	Gasto Corriente					Gasto Capital				Pensiones y Jubilaciones
		Suma	Servicios Personales	Gasto de Operación	Trans. Asig. Sub. y Otras Ayudas	Otros Corrientes	Suma	Inversión Pública	Trans. Asig. Sub. y Otras Ayudas	Otros Inversión	
5102 DIRECCIÓN DE ANÁLISIS Y ENLACE LEGISLATIVO	1,384,824	1,384,824	1,324,277	60,547	-	-	-	-	-	-	-
5200 DIRECCIÓN GENERAL DE TENENCIA DE LA TIERRA Y POBLACIÓN	5,171,268	5,171,268	3,758,885	1,412,383	-	-	-	-	-	-	-
5201 DIRECCIÓN DE TENENCIA DE LA TIERRA	9,465,583	9,465,583	8,900,716	564,867	-	-	-	-	-	-	-
E008 REGISTRO E IDENTIFICACIÓN DE POBLACIÓN	92,628,573	92,628,573	86,884,335	5,744,238	-	-	-	-	-	-	-
5300 DIRECCIÓN GENERAL DEL REGISTRO DEL ESTADO CIVIL DE LAS PERSONAS	92,628,573	92,628,573	86,884,335	5,744,238	-	-	-	-	-	-	-
E009 BÚSQUEDA, LOCALIZACIÓN E IDENTIFICACIÓN DE PERSONAS DESAPARECIDAS Y NO LOCALIZADAS	19,328,301	19,328,301	15,158,355	4,169,946	-	-	-	-	-	-	-
A002 COMISIÓN DE BÚSQUEDA DE PERSONAS DEL ESTADO DE PUEBLA	19,328,301	19,328,301	15,158,355	4,169,946	-	-	-	-	-	-	-
DESEMPEÑO DE LAS FUNCIONES DE GOBIERNO	1,698,413	1,698,413	629,272	1,069,141	-	-	-	-	-	-	-
P ARTICULACIÓN, COORDINACIÓN E INSTRUMENTACIÓN DE POLÍTICAS PÚBLICAS	1,698,413	1,698,413	629,272	1,069,141	-	-	-	-	-	-	-
P002 CONDUCCIÓN Y APLICACIÓN DE POLÍTICAS EN MATERIA DE POBLACIÓN	1,698,413	1,698,413	629,272	1,069,141	-	-	-	-	-	-	-
5200 DIRECCIÓN GENERAL DE TENENCIA DE LA TIERRA Y POBLACIÓN	924,876	924,876	-	924,876	-	-	-	-	-	-	-
5202 DIRECCIÓN DE POBLACIÓN	773,537	773,537	629,272	144,265	-	-	-	-	-	-	-
ADMINISTRATIVOS Y DE APOYO A LA GESTIÓN PRESUPUESTARIA	200,231,292	200,231,292	108,619,074	91,612,218	-	-	-	-	-	-	-
M APOYO PARA EL DESARROLLO DE LAS FUNCIONES DE GOBIERNO	199,477,468	199,477,468	108,619,074	90,858,394	-	-	-	-	-	-	-
M001 APOYO ADMINISTRATIVO Y JURÍDICO	199,477,468	199,477,468	108,619,074	90,858,394	-	-	-	-	-	-	-
1000 OFICINA DEL C. SECRETARIO	101,600,100	101,600,100	43,161,466	58,438,634	-	-	-	-	-	-	-
1100 UNIDAD DE ATENCIÓN SOCIAL	5,004,931	5,004,931	4,167,651	837,280	-	-	-	-	-	-	-
7100 COORDINACIÓN GENERAL DE ADMINISTRACIÓN	16,579,389	16,579,389	14,367,186	2,212,203	-	-	-	-	-	-	-
7101 DIRECCIÓN DE RECURSOS MATERIALES Y SERVICIOS GENERALES	45,404,804	45,404,804	17,678,492	27,726,312	-	-	-	-	-	-	-
7102 DIRECCIÓN DE RECURSOS HUMANOS Y FINANCIEROS	24,966,319	24,966,319	23,805,896	1,160,423	-	-	-	-	-	-	-
A006 JUNTA DE ASISTENCIA PRIVADA DEL ESTADO DE PUEBLA	5,921,925	5,921,925	5,438,383	483,542	-	-	-	-	-	-	-
R PROVISIONES Y REASIGNACIONES PRESUPUESTARIAS ESPECÍFICOS	753,824	753,824	-	753,824	-	-	-	-	-	-	-
R016 PROGRAMA DE ACCIÓN PARA ATENDER LAS MEDIDAS DE LA DECLARATORIA DE ALERTA DE VIOLENCIA DE GÉNERO CONTRA LAS MUJERES	753,824	753,824	-	753,824	-	-	-	-	-	-	-

Programas Presupuestarios por Tipología	Gasto Total	Gasto Corriente					Gasto Capital				Pensiones y Jubilaciones
		Suma	Servicios Personales	Gasto de Operación	Trans. Asig. Sub. y Otras Ayudas	Otros Corrientes	Suma	Inversión Pública	Trans. Asig. Sub. y Otras Ayudas	Otros Inversión	
A002 COMISIÓN DE BÚSQUEDA DE PERSONAS DEL ESTADO DE PUEBLA	753,824	753,824	-	753,824	-	-	-	-	-	-	-

ANALÍTICO DE PLAZAS Y REMUNERACIONES

GOBERNACIÓN - SECRETARÍA DE GOBERNACIÓN
(PESOS)

Descripción	Analítico de Plazas				Percepciones Brutas						ISN
	Categoría	Plazas	Horas	Total A=(B+C+H)	Sueldos y Salarios B	Total C=(D+E+F+G)	Seguridad Social D	Medidas de Protección al Salario E	Fondo de Ahorro para el Retiro F	Condiciones de Trabajo, Contratos Colectivos y otras Remuneraciones G	
TOTAL		1,012		393,093,453	268,237,204	114,359,098	30,245,764	30,268,317	2,445,529	51,399,488	10,497,151
SECRETARIO	G0201	1	-	1,217,287	958,763	227,166	130,622	86,496	10,048	-	31,358
REPRESENTANTE DEL GOBIERNO DEL ESTADO EN LA CIUDAD DE MÉXICO	G0202	1	-	1,217,287	958,763	227,166	130,622	86,496	10,048	-	31,358
SUBSECRETARIO	G0301	4	-	3,842,090	3,107,368	634,130	360,672	245,714	27,744	-	100,592
SECRETARIO EJECUTIVO	G0308	2	-	1,918,968	1,551,667	317,065	180,336	122,857	13,872	-	50,236
COORDINADOR GENERAL ESPECIALIZADO	G0314	3	-	2,568,450	2,025,315	476,810	270,504	185,498	20,808	-	66,324
COORDINADOR GENERAL	G0504	2	-	1,756,070	1,464,692	244,546	137,592	96,370	10,584	-	46,832
DIRECTOR GENERAL	G0403	13	-	11,257,169	9,361,702	1,595,640	894,348	632,496	68,796	-	299,826
TITULAR DE LA UNIDAD	G0407	2	-	1,767,598	1,475,884	244,546	137,592	96,370	10,584	-	47,168
COORDINADOR CONSULTIVO	G0406	14	-	10,924,191	8,924,396	1,711,825	963,144	674,593	74,088	-	287,970
DIRECTOR DE ÁREA	G0501	33	-	21,545,557	18,195,611	2,770,119	1,521,131	1,131,978	117,010	-	579,828
ANALISTA ESPECIALIZADO CONSULTIVO "A"	G0509	49	-	30,333,293	25,406,720	4,113,926	2,258,649	1,681,535	173,742	-	812,648
SUBDIRECTOR	G0801	22	-	9,738,430	8,363,745	1,109,176	578,155	486,548	44,473	-	265,509
ANALISTA ESPECIALIZADO CONSULTIVO "B"	G0807	125	-	54,992,762	47,152,201	6,341,869	3,284,970	2,804,209	252,690	-	1,498,692
JEFE DE DEPARTAMENTO	G0805	43	-	14,997,793	12,434,065	2,162,096	1,122,114	953,666	86,316	-	401,632
ANALISTA ESPECIALIZADO CONSULTIVO "C"	G0808	31	-	10,942,525	9,087,484	1,561,700	808,966	690,506	62,228	-	293,340
JUEZ DE REGISTRO CIVIL	G0705	86	-	33,344,203	28,051,441	4,392,461	2,260,059	1,958,551	173,851	-	900,300
JUEZ CONFIANZA	G0703	6	-	2,410,410	2,042,493	302,622	156,574	134,004	12,044	-	65,295
SUPERVISOR CONFIANZA	G0840	16	-	4,310,852	3,379,215	819,175	417,531	369,527	32,118	-	112,462
ANALISTA CONFIANZA	G0830	97	-	26,888,478	21,303,881	4,880,835	2,531,281	2,154,840	194,714	-	703,762
OFICIAL "R"	G0020	134	-	53,701,579	21,598,263	30,702,616	5,210,113	6,098,873	400,778	18,992,852	1,400,700
OFICIAL "M"	G0003	8	-	2,904,313	1,153,640	1,674,374	264,376	307,122	20,337	1,082,539	76,299
OFICIAL "I"	G0907	56	-	18,184,631	6,756,526	10,947,220	1,554,659	2,020,899	119,589	7,252,073	480,885
OFICIAL "E"	G0911	177	-	56,591,454	21,498,859	33,594,984	4,803,936	5,620,716	369,534	22,800,798	1,497,611
HONORARIOS	H0001	16	-	3,305,287	2,750,231	460,260	-	409,611	50,650	-	94,795
HONORARIOS	H0003	1	-	180,439	148,020	27,250	-	24,290	2,960	-	5,169
HONORARIOS	H0004	3	-	571,176	478,591	76,185	-	68,057	8,128	-	16,399
HONORARIOS	H0006	2	-	363,925	304,788	48,687	-	43,553	5,134	-	10,450
HONORARIOS	H0007	3	-	546,842	461,908	69,216	-	62,031	7,185	-	15,718
HONORARIOS	H0010	3	-	520,621	438,718	66,939	-	60,063	6,877	-	14,963
HONORARIOS	H0011	2	-	342,447	289,768	42,832	-	38,490	4,342	-	9,848
HONORARIOS	H0015	2	-	316,304	266,792	40,416	-	36,402	4,015	-	9,096
HONORARIOS	H0019	1	-	130,842	106,445	20,646	-	18,580	2,067	-	3,751
HONORARIOS	H0020	17	-	3,322,973	2,883,642	343,539	-	309,414	34,125	-	95,792
HONORARIOS	H0025	7	-	983,416	813,725	141,457	-	127,406	14,052	-	28,234
PENSIONISTAS DEPENDENCIAS	P0101	5	-	602,427	342,600	242,880	20,556	85,649	-	136,675	16,948
PENSIONISTAS IAPEP	P0103	23	-	4,353,841	2,544,516	1,689,716	247,262	325,132	-	1,117,321	119,609
PENSIONISTA POR ISSTEP Y GOB EDO DE PUE	P0104	1	-	95,618	74,676	18,157	-	9,542	-	8,615	2,785
PENSIONISTA POR ISSTEP Y GOB EDO DE PUE	P0105	1	-	101,905	80,088	18,849	-	10,234	-	8,615	2,968


Nota: La suma de los parciales puede no coincidir con el total, debido al redondeo. El total considera compensación en términos netos.






INSTITUTO POBLANO DE ASISTENCIA AL MIGRANTE

Información Financiera Detallada | Gasto Programable





CLASIFICACIÓN ECONÓMICA POR CAPÍTULO Y TIPO DE GASTO

GOBERNACIÓN - INSTITUTO POBLANO DE ASISTENCIA AL MIGRANTE
(PESOS)

Capítulo	Total	Gasto Corriente	Gasto de Capital	Pensiones y Jubilaciones
TOTAL	56,677,904	56,677,904	-	-
SERVICIOS PERSONALES	11,392,587	11,392,587	-	-
MATERIALES Y SUMINISTROS	1,354,324	1,354,324	-	-
SERVICIOS GENERALES	32,011,334	32,011,334	-	-
TRANSFERENCIAS, ASIGNACIONES, SUBSIDIOS Y OTRAS AYUDAS	11,919,659	11,919,659	-	-

CLASIFICACIÓN ADMINISTRATIVA - PROGRAMÁTICA POR TIPO Y RUBRO DE GASTO

GOBERNACIÓN - INSTITUTO POBLANO DE ASISTENCIA AL MIGRANTE

(PESOS)

UR	PP	Gasto Total	Gasto Corriente					Gasto Capital				Pensiones y Jubilaciones
			Suma	Servicios Personales	Gasto de Operación	Trans. Asig. Sub. y Otras Ayudas	Otros Corrientes	Suma	Inversión Pública	Trans. Asig. Sub. y Otras Ayudas	Otros Inversión	
TOTAL		56,677,904	56,677,904	11,392,587	33,365,658	11,919,659	-	-	-	-	-	-
INSTITUTO POBLANO DE ASISTENCIA AL MIGRANTE		56,677,904	56,677,904	11,392,587	33,365,658	11,919,659	-	-	-	-	-	-
E010	PROGRAMA DE ASISTENCIA AL MIGRANTE POBLANO	56,677,904	56,677,904	11,392,587	33,365,658	11,919,659	-	-	-	-	-	-

CLASIFICACIÓN FUNCIONAL - PROGRAMÁTICA POR TIPO Y RUBRO DE GASTO

GOBERNACIÓN - INSTITUTO POBLANO DE ASISTENCIA AL MIGRANTE (PESOS)

FI / FN / SF / PP / AI / UR	Gasto Total	Gasto Corriente					Gasto Capital				Pensiones y Jubilaciones
		Suma	Servicios Personales	Gasto de Operación	Trans. Asig. Sub. y Otras Ayudas	Otros Corrientes	Suma	Inversión Pública	Trans. Asig. Sub. y Otras Ayudas	Otros Inversión	
TOTAL	56,677,904	56,677,904	11,392,587	33,365,658	11,919,659	-	-	-	-	-	-
DESARROLLO SOCIAL	56,677,904	56,677,904	11,392,587	33,365,658	11,919,659	-	-	-	-	-	-
OTROS ASUNTOS SOCIALES	56,677,904	56,677,904	11,392,587	33,365,658	11,919,659	-	-	-	-	-	-
OTROS ASUNTOS SOCIALES	56,677,904	56,677,904	11,392,587	33,365,658	11,919,659	-	-	-	-	-	-
E010 PROGRAMA DE ASISTENCIA AL MIGRANTE POBLANO	56,677,904	56,677,904	11,392,587	33,365,658	11,919,659	-	-	-	-	-	-
PROMOVER ACCIONES Y SERVICIOS DE PROTECCIÓN DE LOS POBLANOS EN EL EXTRANJERO	56,677,904	56,677,904	11,392,587	33,365,658	11,919,659	-	-	-	-	-	-
INSTITUTO POBLANO DE ASISTENCIA AL MIGRANTE	56,677,904	56,677,904	11,392,587	33,365,658	11,919,659	-	-	-	-	-	-

CLASIFICACIÓN PROGRAMÁTICA - ADMINISTRATIVA POR TIPO Y RUBRO DE GASTO

GOBERNACIÓN - INSTITUTO POBLANO DE ASISTENCIA AL MIGRANTE
(PESOS)


Programas Presupuestarios por Tipología	Gasto Total	Gasto Corriente					Gasto Capital				Pensiones y Jubilaciones
		Suma	Servicios Personales	Gasto de Operación	Trans. Asig. Sub. y Otras Ayudas	Otros Corrientes	Suma	Inversión Pública	Trans. Asig. Sub. y Otras Ayudas	Otros Inversión	
TOTAL	56,677,904	56,677,904	11,392,587	33,365,658	11,919,659	-	-	-	-	-	-
PROGRAMAS PRESUPUESTARIOS	56,677,904	56,677,904	11,392,587	33,365,658	11,919,659	-	-	-	-	-	-
BIENES, SERVICIOS E INFRAESTRUCTURA PÚBLICA	56,677,904	56,677,904	11,392,587	33,365,658	11,919,659	-	-	-	-	-	-
E PRESTACIÓN DE SERVICIOS PÚBLICOS	56,677,904	56,677,904	11,392,587	33,365,658	11,919,659	-	-	-	-	-	-
E010 PROGRAMA DE ASISTENCIA AL MIGRANTE POBLANO	56,677,904	56,677,904	11,392,587	33,365,658	11,919,659	-	-	-	-	-	-
DA1A INSTITUTO POBLANO DE ASISTENCIA AL MIGRANTE	56,677,904	56,677,904	11,392,587	33,365,658	11,919,659	-	-	-	-	-	-

ANALÍTICO DE PLAZAS Y REMUNERACIONES

GOBERNACIÓN - INSTITUTO POBLANO DE ASISTENCIA AL MIGRANTE
(PESOS)

Descripción	Análítico de Plazas				Percepciones Brutas						ISN
	Categoría	Plazas	Horas	Total A=(B+C+H)	Sueldos y Salarios B	Total C=(D+E+F+G)	Seguridad Social D	Medidas de Protección al Salario E	Fondo de Ahorro para el Retiro F	Condiciones de Trabajo, Contratos Colectivos y otras Remuneraciones G	
TOTAL		33		11,715,344	9,939,889	1,452,700	534,333	818,600	99,768	-	322,755
DIRECTOR GENERAL	G0403	1	-	1,077,468	891,421	157,528	91,370	59,221	6,936	-	28,519
DIRECTOR DE ÁREA	G0501	1	-	701,205	561,983	120,983	69,713	45,978	5,292	-	18,239
SUBDIRECTOR	G0801	4	-	2,454,880	2,059,874	329,360	186,838	128,339	14,183	-	65,646
JEFE DE DEPARTAMENTO	G0805	5	-	1,932,757	1,638,347	242,289	133,151	99,030	10,108	-	52,121
ANALISTA ESPECIALIZADO CONSULTIVO "B"	G0807	2	-	746,168	629,188	96,916	53,260	39,612	4,043	-	20,064
HONORARIOS	H0001	11	-	2,843,878	2,467,280	294,781	-	259,959	34,822	-	81,817
HONORARIOS	H0004	9	-	1,958,988	1,691,796	210,844	-	186,460	24,384	-	56,348


Nota: La suma de los parciales puede no coincidir con el total, debido al redondeo.






COMISIÓN EJECUTIVA ESTATAL DE ATENCIÓN A VÍCTIMAS

Información Financiera Detallada | Gasto Programable





CLASIFICACIÓN ECONÓMICA POR CAPÍTULO Y TIPO DE GASTO

GOBERNACIÓN - COMISIÓN EJECUTIVA ESTATAL DE ATENCIÓN A VÍCTIMAS
(PESOS)

Capítulo	Total	Gasto Corriente	Gasto de Capital	Pensiones y Jubilaciones
TOTAL	37,121,577	37,121,577	-	-
SERVICIOS PERSONALES	31,060,375	31,060,375	-	-
MATERIALES Y SUMINISTROS	1,231,722	1,231,722	-	-
SERVICIOS GENERALES	4,829,480	4,829,480	-	-

CLASIFICACIÓN ADMINISTRATIVA - PROGRAMÁTICA POR TIPO Y RUBRO DE GASTO

GOBERNACIÓN - COMISIÓN EJECUTIVA ESTATAL DE ATENCIÓN A VÍCTIMAS
(PESOS)

UR	PP	Gasto Total	Gasto Corriente					Gasto Capital				Pensiones y Jubilaciones
			Suma	Servicios Personales	Gasto de Operación	Trans. Asig. Sub. y Otras Ayudas	Otros Corrientes	Suma	Inversión Pública	Trans. Asig. Sub. y Otras Ayudas	Otros Inversión	
TOTAL		37,121,577	37,121,577	31,060,375	6,061,202	-	-	-	-	-	-	-
COMISIÓN EJECUTIVA ESTATAL DE ATENCIÓN A VÍCTIMAS		37,121,577	37,121,577	31,060,375	6,061,202	-	-	-	-	-	-	-
E011	ATENCIÓN, PROTECCIÓN Y REPARACIÓN INTEGRAL A PERSONAS VÍCTIMAS DE DELITO Y DE VIOLACIONES A DERECHOS HUMANOS	37,121,577	37,121,577	31,060,375	6,061,202	-	-	-	-	-	-	-

CLASIFICACIÓN FUNCIONAL - PROGRAMÁTICA POR TIPO Y RUBRO DE GASTO

GOBERNACIÓN - COMISIÓN EJECUTIVA ESTATAL DE ATENCIÓN A VÍCTIMAS
(PESOS)

FI / FN / SF / PP / AI / UR	Gasto Total	Gasto Corriente					Gasto Capital				Pensiones y Jubilaciones
		Suma	Servicios Personales	Gasto de Operación	Trans. Asig. Sub. y Otras Ayudas	Otros Corrientes	Suma	Inversión Pública	Trans. Asig. Sub. y Otras Ayudas	Otros Inversión	
TOTAL	37,121,577	37,121,577	31,060,375	6,061,202	-	-	-	-	-	-	-
GOBIERNO	37,121,577	37,121,577	31,060,375	6,061,202	-	-	-	-	-	-	-
JUSTICIA	37,121,577	37,121,577	31,060,375	6,061,202	-	-	-	-	-	-	-
DERECHOS HUMANOS	37,121,577	37,121,577	31,060,375	6,061,202	-	-	-	-	-	-	-
E011 ATENCIÓN, PROTECCIÓN Y REPARACIÓN INTEGRAL A PERSONAS VÍCTIMAS DE DELITO Y DE VIOLACIONES A DERECHOS HUMANOS	37,121,577	37,121,577	31,060,375	6,061,202	-	-	-	-	-	-	-
SERVICIOS DE ATENCIÓN INTEGRAL A VÍCTIMAS	37,121,577	37,121,577	31,060,375	6,061,202	-	-	-	-	-	-	-
COMISIÓN EJECUTIVA ESTATAL DE ATENCIÓN A VÍCTIMAS	37,121,577	37,121,577	31,060,375	6,061,202	-	-	-	-	-	-	-

CLASIFICACIÓN PROGRAMÁTICA - ADMINISTRATIVA POR TIPO Y RUBRO DE GASTO

GOBERNACIÓN - COMISIÓN EJECUTIVA ESTATAL DE ATENCIÓN A VÍCTIMAS
(PESOS)


Programas Presupuestarios por Tipología	Gasto Total	Gasto Corriente					Gasto Capital				Pensiones y Jubilaciones
		Suma	Servicios Personales	Gasto de Operación	Trans. Asig. Sub. y Otras Ayudas	Otros Corrientes	Suma	Inversión Pública	Trans. Asig. Sub. y Otras Ayudas	Otros Inversión	
TOTAL	37,121,577	37,121,577	31,060,375	6,061,202	-	-	-	-	-	-	-
PROGRAMAS PRESUPUESTARIOS	37,121,577	37,121,577	31,060,375	6,061,202	-	-	-	-	-	-	-
BIENES, SERVICIOS E INFRAESTRUCTURA PÚBLICA	37,121,577	37,121,577	31,060,375	6,061,202	-	-	-	-	-	-	-
E PRESTACIÓN DE SERVICIOS PÚBLICOS	37,121,577	37,121,577	31,060,375	6,061,202	-	-	-	-	-	-	-
E011 ATENCIÓN, PROTECCIÓN Y REPARACIÓN INTEGRAL A PERSONAS VÍCTIMAS DE DELITO Y DE VIOLACIONES A DERECHOS HUMANOS	37,121,577	37,121,577	31,060,375	6,061,202	-	-	-	-	-	-	-
DA1B COMISIÓN EJECUTIVA ESTATAL DE ATENCIÓN A VÍCTIMAS	37,121,577	37,121,577	31,060,375	6,061,202	-	-	-	-	-	-	-

ANALÍTICO DE PLAZAS Y REMUNERACIONES

GOBERNACIÓN - COMISIÓN EJECUTIVA ESTATAL DE ATENCIÓN A VÍCTIMAS
(PESOS)

Descripción	Analítico de Plazas				Percepciones Brutas						ISN
	Categoría	Plazas	Horas	Total A=(B+C+H)	Sueldos y Salarios B	Total C=(D+E+F+G)	Seguridad Social D	Medidas de Protección al Salario E	Fondo de Ahorro para el Retiro F	Condiciones de Trabajo, Contratos Colectivos y otras Remuneraciones G	
TOTAL		87		31,912,487	26,555,921	4,504,457	2,469,289	1,847,722	187,446	-	852,109
DIRECTOR GENERAL	G0403	1	-	913,658	768,248	120,983	69,713	45,978	5,292	-	24,427
DIRECTOR DE ÁREA	G0501	4	-	2,883,717	2,476,221	329,360	186,838	128,339	14,183	-	78,137
SECRETARIO PARTICULAR DEL TITULAR	G0802	1	-	720,934	619,059	82,341	46,710	32,085	3,546	-	19,534
SUBDIRECTOR	G0801	7	-	3,408,805	2,976,157	339,204	186,411	138,642	14,151	-	93,444
ANALISTA ESPECIALIZADO CONSULTIVO "B"	G0807	33	-	12,926,077	10,964,633	1,612,496	878,795	666,990	66,710	-	348,949
ANALISTA ESPECIALIZADO CONSULTIVO "C"	G0808	4	-	1,332,751	1,102,252	194,996	105,774	81,192	8,029	-	35,503
ANALISTA C	G0823	30	-	8,314,515	6,613,207	1,484,519	809,941	613,095	61,484	-	216,789
ANALISTA B	G0822	7	-	1,412,028	1,036,145	340,557	185,105	141,400	14,052	-	35,326


Nota: La suma de los parciales puede no coincidir con el total, debido al redondeo.






RAMO: 05 SEGURIDAD PÚBLICA

Información Financiera Detallada | Gasto Programable





SÍNTESIS

MISIÓN

Implementar políticas públicas integrales que prevengan el delito y fortalezcan el tejido social en el estado, promoviendo entornos seguros, la participación de la ciudadanía y una cultura de paz, legalidad y corresponsabilidad entre sociedad y gobierno.

CONTRIBUCIÓN AL PLAN ESTATAL DE DESARROLLO 2024-2030

Para la contribución al Plan Estatal de Desarrollo 2024-2030, en lo correspondiente al Eje 3: Estado de Derecho, Seguridad y Justicia, el Ramo 05 Seguridad Pública, conformado por la Secretaría de Seguridad Pública como cabeza de sector y como instituciones sectorizadas el Consejo Estatal de Coordinación del Sistema Nacional de Seguridad Pública y la Universidad de las Ciencias Policiales y de la Seguridad del Estado de Puebla implementarán programas, proyectos y acciones para fortalecer las temáticas en materia de seguridad pública y sistema penitenciario, formación y profesionalización de los integrantes del Sistema de Seguridad Pública, mejorando las condiciones de seguridad y la reconstrucción del tejido social en el Estado de Puebla.

PRINCIPALES PROGRAMAS PRESUPUESTARIOS

El Ramo 05 Seguridad Pública está conformado por siete Programas Presupuestarios, cuatro a cargo de la Secretaría de Seguridad Pública, dos bajo la responsabilidad del Consejo Estatal de Coordinación del Sistema Nacional de Seguridad Pública y uno a cargo de la Universidad de las Ciencias Policiales y de la Seguridad del Estado de Puebla, dichos programas contribuyen al logro de la visión del Plan Estatal de Desarrollo teniendo como principales objetivos los siguientes:

- **E012** Prevención Social de la Violencia y la Delincuencia. Este Programa contribuye principalmente a mejorar las condiciones de estabilidad social de los habitantes del Estado de Puebla a través de un modelo integral de prevención del delito.
- **E013** Administración del Sistema Penitenciario. El objetivo de este Programa es contribuir al fortalecimiento de la administración del sistema, mejorando la operación y las condiciones de internamiento de las personas privadas de la libertad en los centros penitenciarios, en las que se promueva el respeto a los derechos humanos de las personas privadas de la libertad y las personas adolescentes en conflicto con la ley para la reinserción social de la población penitenciaria.
- **E014** Sistema Policial. Este Programa promueve un sistema policial con la mejora de las capacidades y competencias policiales para combatir la delincuencia con el fortalecimiento institucional y el desarrollo de procesos de inteligencia e investigación en los municipios de alta incidencia delictiva.
- **E105** Formación Educativa y Profesionalización del Sistema de Seguridad Pública del Estado. Este Programa contribuye principalmente a profesionalizar y especializar a los integrantes de las instituciones que conforman el Sistema de Seguridad Pública del Estado.

SÍNTESIS

- **P003** Coordinación de Acciones Emanadas del Sistema Nacional de Seguridad Pública. Establece actividades destinadas a la planeación, seguimiento y evaluación a las acciones realizadas por las instituciones de seguridad pública estatales y municipales, en cumplimiento a las disposiciones del Consejo Nacional de Seguridad Pública, mediante la coordinación interinstitucional dirigida a nivel estado por el Consejo Estatal de Coordinación del Sistema Nacional de Seguridad Pública.
- **R016** Programa de Acción para Atender las Medidas de la Declaratoria de Alerta de Violencia de Género contra las Mujeres. Es un programa de tipo Intersectorial a cargo de la Secretaría de las Mujeres, creado para atender las acciones emergentes para el cumplimiento de las medidas de prevención de la Declaratoria de Alerta de Violencia de Género contra las Mujeres para el Estado de Puebla, en el cual la Secretaría de Seguridad Pública contribuye con la implementación de actividades con perspectiva de género y derechos humanos, a fin de garantizar el bienestar e integridad de mujeres, niñas, niños y adolescentes.
- **R018** Seguridad Pública. Dirigido al cumplimiento de los objetivos determinados por el Consejo Nacional de Seguridad Pública, a través de los subprogramas con prioridad nacional del Fondo de Aportaciones para la Seguridad Pública, correspondiente a los rubros de evaluación, certificación, profesionalización y equipamiento de las corporaciones de seguridad pública estatal y municipales, a fin de garantizar la actuación responsable de los cuerpos de seguridad y su dignificación.

ACCIONES Y PROYECTOS A DESARROLLAR

Las principales acciones y proyectos que se realizarán a través del Ramo 05 Seguridad Pública se describen a continuación:

El Programa Presupuestario **E012**, está enfocado a fortalecer la cultura de la legalidad y la denuncia por parte de la ciudadanía, fomentando la participación de los sectores educativo, empresarial, y los tres órdenes de gobierno, mediante la creación del Programa de Difusión de la Cultura de la Legalidad y la Denuncia con Enfoque de Proximidad Social; el Programa de Fortalecimiento de la Imagen Pública Institucional, para Generar Confianza en la Ciudadanía y, Servicios de Atención Especializada a Mujeres Víctimas de la Violencia de Género, para fomentar la confianza en los cuerpos policiales y en las instituciones de seguridad pública estatal y municipales, así como proporcionar la atención óptima a las víctimas de violencia principalmente hacia las mujeres, niñas, niños y adolescentes.

El Programa Presupuestario **E013**, tiene como objetivo garantizar una aplicación eficiente de políticas integrales que promuevan los derechos humanos de las personas privadas de la libertad y de las personas adolescentes en conflicto con la ley, que se refleje en el incremento de la calificación estatal en el Diagnóstico Nacional de Supervisión Penitenciaria, a través de la aplicación de programas integrales en apego a las bases de organización del Sistema Penitenciario, el fortalecimiento al Sistema de Seguridad y custodia penitenciaria; así como desarrollar acciones para el trato diferenciado y especializado de personas privadas de la libertad que pertenecen a un grupo de atención prioritaria como

SÍNTESIS

mujeres, población indígena y adultos mayores.

El objetivo principal del Programa Presupuestario **E014**, es generar condiciones de seguridad pública eficientes, que se reflejen en una incidencia delictiva estatal por debajo del promedio nacional, implementando estrategias para combatir de una forma frontal la delincuencia, fortalecer el desarrollo institucional y policial mediante la dignificación de las condiciones laborales, incrementar la presencia institucional en el estado, a través de operativos fortalecidos con el uso de las Tecnologías de la Información y Comunicación, el desarrollo de técnicas y metodologías de inteligencia e intercambio de información. Asimismo, brindar protección y conservación a áreas forestales en el estado mediante la Policía Estatal Forestal; lo anterior contribuye al logro de un estado seguro en el que prevalezca la paz social.

A través del Programa Presupuestario **E105**, la Universidad, realizará la coordinación, vinculación, planeación y evaluación de las necesidades en formación y profesionalización que requieran las instituciones de seguridad pública estatal y municipales, en cumplimiento a las disposiciones y objetivos nacionales conforme al Programa Rector de Profesionalización; que contribuye a fortalecer las habilidades de los integrantes de seguridad pública mediante la impartición de los programas de formación inicial y continua, capacitación, profesionalización y educación superior, así como, propiciar el intercambio de conocimientos y técnicas con instituciones de seguridad, educativas y de investigación en la materia, a nivel nacional e internacional, públicas y privadas, de igual forma con los tres niveles de gobierno, lo anterior, a fin de garantizar y aumentar su participación en los procesos formativos de los integrantes de las instituciones de seguridad pública y mejorar el nivel de confianza en los distintos cuerpos de seguridad pública.

A través del Programa Presupuestario **P003** del Consejo Estatal de Coordinación del Sistema Nacional de Seguridad Pública realizará acciones de coordinación, vinculación, planeación y evaluación de las acciones que realizan las instituciones de seguridad pública estatal y municipales, en cumplimiento a las disposiciones y objetivos nacionales.

El Programa Presupuestario **R016**, es un programa intersectorial creado para fortalecer la emisión, seguimiento, evaluación de riesgo y registro de medidas de prevención y órdenes de protección involucrando a los cuerpos de policía de proximidad, Fiscalía, Centro de Justicia y Poder Judicial, a partir de la coordinación institucional; por lo que se refiere a la Secretaría de Seguridad Pública participa a través de la Unidad de Atención Inmediata a las Mujeres (UDAIM) en acciones como la creación de Unidades Especializadas en el interior del estado para la atención de los casos de mujeres víctimas de violencia, así como la implementación de ciclos de capacitación para el fortalecimiento de las personas servidoras públicas en atención a la Declaratoria de Alerta de Violencia de Género contra las Mujeres para el Estado de Puebla y la difusión de acciones para fomentar la cultura de la denuncia y quejas en materia de violencia de género, entre otras.

Mediante el Programa Presupuestario **R018**, se contribuye a mejorar las capacidades de los elementos de las instituciones de seguridad pública y procuración de justicia, a través del cumplimiento de las metas y objetivos de los programas con prioridad nacional en materia de

SÍNTESIS

seguridad pública; con la aplicación de exámenes de control de confianza; certificación policial, capacitación de acuerdo al esquema establecido en el programa rector de profesionalización, equipamiento, así como acciones de seguimiento y evaluación a las metas concertadas a través del Fondo de Aportaciones para la Seguridad Pública de los Estados y del Distrito Federal (FASP).

METAS A ALCANZAR DE LOS INDICADORES ESTRATÉGICOS


Los Programas Presupuestarios antes mencionados, contribuyen a lograr objetivos que inciden en diversos factores, mismos que implican aspectos fundamentales en materia de seguridad pública. Es por ello que, para el ejercicio fiscal 2026 son de suma importancia los siguientes indicadores estratégicos:


- Porcentaje de personas de 18 años o más del Estado de Puebla, que consideran insegura su Entidad Federativa. Meta: 78.30%.
- Porcentaje de delitos no denunciados ante el Ministerio Público o de los cuales no se inicia una carpeta de investigación, por personas de 18 años o más del Estado de Puebla. Meta: 90.00%.
- Calificación obtenida por el Estado de Puebla en el Diagnóstico Nacional de Supervisión Penitenciaria. Meta: 6 puntos.
- Tasa de Incidencia Delictiva al interior de los Centros Penitenciarios Estatales del Estado de Puebla. Meta: 139,596.17.
- Número de presuntos delitos registrados en carpetas de investigación iniciadas en las Agencias del Ministerio Público y reportadas por la Fiscalía General de la República y la Fiscalía General del Estado de Puebla (Incidencia Delictiva del Fuero Común). Meta: 74,500 delitos.
- Razón de policías por cada mil habitantes del Estado de Puebla. Meta: 0.80.
- Porcentaje de cumplimiento de las metas y objetivos planteados en los proyectos de inversión de los programas con prioridad nacional a través del informe preliminar de la evaluación FASP del año en curso y encuesta institucional FASP. Meta: 100.00%.
- Tasa de incidencia delictiva por Entidad Federativa (Puebla) de ocurrencia por cada cien mil habitantes. Meta: 44,203
- Cadetes de los programas de formación inicial para policía preventivo, según entidad federativa y estatus. Meta: 171.



SECRETARÍA DE SEGURIDAD PÚBLICA

Información Financiera Detallada | Gasto Programable





CLASIFICACIÓN ECONÓMICA POR CAPÍTULO Y TIPO DE GASTO

SEGURIDAD PÚBLICA - SECRETARÍA DE SEGURIDAD PÚBLICA

(PESOS)

Capítulo	Total	Gasto Corriente	Gasto de Capital	Pensiones y Jubilaciones
TOTAL	4,869,965,435	4,719,965,435	150,000,000	-
SERVICIOS PERSONALES	3,023,729,708	3,023,729,708	-	-
MATERIALES Y SUMINISTROS	566,419,324	566,419,324	-	-
SERVICIOS GENERALES	1,111,748,827	1,111,748,827	-	-
TRANSFERENCIAS, ASIGNACIONES, SUBSIDIOS Y OTRAS AYUDAS	18,067,576	18,067,576	-	-
BIENES MUEBLES, INMUEBLES E INTANGIBLES	150,000,000	-	150,000,000	-

CLASIFICACIÓN ADMINISTRATIVA - PROGRAMÁTICA POR TIPO Y RUBRO DE GASTO

SEGURIDAD PÚBLICA - SECRETARÍA DE SEGURIDAD PÚBLICA

(PESOS)

UR	PP	Gasto Total	Gasto Corriente					Gasto Capital				Pensiones y Jubilaciones
			Suma	Servicios Personales	Gasto de Operación	Trans. Asig. Sub. y Otras Ayudas	Otros Corrientes	Suma	Inversión Pública	Trans. Asig. Sub. y Otras Ayudas	Otros Inversión	
TOTAL		4,869,965,435	4,719,965,435	3,023,729,708	1,678,168,151	18,067,576	-	150,000,000	-	-	150,000,000	-
OFICINA DEL C. SECRETARIO		13,699,335	13,699,335	12,878,734	820,601	-	-	-	-	-	-	-
M001	APOYO ADMINISTRATIVO Y JURÍDICO	13,699,335	13,699,335	12,878,734	820,601	-	-	-	-	-	-	-
DIRECCIÓN GENERAL DE ASUNTOS JURÍDICOS		3,458,025	3,458,025	3,306,124	151,901	-	-	-	-	-	-	-
M001	APOYO ADMINISTRATIVO Y JURÍDICO	3,458,025	3,458,025	3,306,124	151,901	-	-	-	-	-	-	-
DIRECCIÓN GENERAL DE ASUNTOS INTERNOS		1,727,084	1,727,084	1,564,061	163,023	-	-	-	-	-	-	-
E014	SISTEMA POLICIAL	1,727,084	1,727,084	1,564,061	163,023	-	-	-	-	-	-	-
SUBSECRETARÍA DE COORDINACIÓN Y OPERACIÓN POLICIAL		399,135,927	399,135,927	22,455,751	376,680,176	-	-	-	-	-	-	-
E014	SISTEMA POLICIAL	399,135,927	399,135,927	22,455,751	376,680,176	-	-	-	-	-	-	-
DIRECCIÓN GENERAL DE LA POLICÍA ESTATAL PREVENTIVA		948,926	948,926	860,201	88,725	-	-	-	-	-	-	-
E014	SISTEMA POLICIAL	948,926	948,926	860,201	88,725	-	-	-	-	-	-	-
DIRECCIÓN DE OPERACIONES POLICIALES		2,743,590,238	2,593,590,238	2,093,420,317	490,339,623	9,830,298	-	150,000,000	-	-	150,000,000	-
E014	SISTEMA POLICIAL	2,743,590,238	2,593,590,238	2,093,420,317	490,339,623	9,830,298	-	150,000,000	-	-	150,000,000	-
DIRECCIÓN DE PROTECCIÓN CIUDADANA Y ATENCIÓN AL DELITO		2,444,008	2,444,008	2,354,989	89,019	-	-	-	-	-	-	-
E014	SISTEMA POLICIAL	2,444,008	2,444,008	2,354,989	89,019	-	-	-	-	-	-	-
COORDINACIÓN DE DESPLIEGUE TERRITORIAL		670,127	670,127	632,385	37,742	-	-	-	-	-	-	-
E014	SISTEMA POLICIAL	670,127	670,127	632,385	37,742	-	-	-	-	-	-	-
DIRECCIÓN DE LA POLICÍA ESTATAL TURÍSTICA		2,973,698	2,973,698	2,891,416	82,282	-	-	-	-	-	-	-
E014	SISTEMA POLICIAL	2,973,698	2,973,698	2,891,416	82,282	-	-	-	-	-	-	-
DIRECCIÓN DEL HEROICO CUERPO DE BOMBEROS Y BOMBERAS DEL ESTADO		117,848,168	117,848,168	114,702,439	3,145,729	-	-	-	-	-	-	-
E014	SISTEMA POLICIAL	117,848,168	117,848,168	114,702,439	3,145,729	-	-	-	-	-	-	-
DIRECCIÓN DE POLICÍA ESTATAL DE CAMINOS		1,854,625	1,854,625	1,787,821	66,804	-	-	-	-	-	-	-
E014	SISTEMA POLICIAL	1,854,625	1,854,625	1,787,821	66,804	-	-	-	-	-	-	-
DIRECCIÓN DE LA POLICÍA ESTATAL FORESTAL		18,247,567	18,247,567	2,158,859	16,088,708	-	-	-	-	-	-	-
E014	SISTEMA POLICIAL	18,247,567	18,247,567	2,158,859	16,088,708	-	-	-	-	-	-	-
DIRECCIÓN GENERAL DE PROTECCIÓN Y COORDINACIÓN INTERINSTITUCIONAL		933,814	933,814	860,201	73,613	-	-	-	-	-	-	-
E014	SISTEMA POLICIAL	933,814	933,814	860,201	73,613	-	-	-	-	-	-	-
DIRECCIÓN DE SEGURIDAD A INSTALACIONES Y PROTECCIÓN A FUNCIONARIOS		2,205,834	2,205,834	2,120,017	85,817	-	-	-	-	-	-	-
E014	SISTEMA POLICIAL	2,205,834	2,205,834	2,120,017	85,817	-	-	-	-	-	-	-
DIRECCIÓN DE COORDINACIÓN INTERINSTITUCIONAL		1,208,495	1,208,495	1,141,532	66,963	-	-	-	-	-	-	-
E014	SISTEMA POLICIAL	1,208,495	1,208,495	1,141,532	66,963	-	-	-	-	-	-	-

CLASIFICACIÓN ADMINISTRATIVA - PROGRAMÁTICA POR TIPO Y RUBRO DE GASTO

SEGURIDAD PÚBLICA - SECRETARÍA DE SEGURIDAD PÚBLICA

(PESOS)

UR	PP	Gasto Total	Gasto Corriente					Gasto Capital				Pensiones y Jubilaciones
			Suma	Servicios Personales	Gasto de Operación	Trans. Asig. Sub. y Otras Ayudas	Otros Corrientes	Suma	Inversión Pública	Trans. Asig. Sub. y Otras Ayudas	Otros Inversión	
DIRECCIÓN GENERAL DE CONTROL POLICIAL		885,784	885,784	860,201	25,583	-	-	-	-	-	-	
E014	SISTEMA POLICIAL	885,784	885,784	860,201	25,583	-	-	-	-	-	-	
DIRECCIÓN DE INFORMACIÓN DE OPERACIONES Y ESTADÍSTICA		1,479,315	1,479,315	1,419,696	59,619	-	-	-	-	-	-	
E014	SISTEMA POLICIAL	1,479,315	1,479,315	1,419,696	59,619	-	-	-	-	-	-	
DIRECCIÓN DE APOYO TÉCNICO Y LOGÍSTICO		2,151,397	2,151,397	2,070,494	80,903	-	-	-	-	-	-	
E014	SISTEMA POLICIAL	2,151,397	2,151,397	2,070,494	80,903	-	-	-	-	-	-	
DIRECCIÓN GENERAL DE SEGURIDAD PRIVADA		1,124,657	1,124,657	1,072,491	52,166	-	-	-	-	-	-	
E014	SISTEMA POLICIAL	1,124,657	1,124,657	1,072,491	52,166	-	-	-	-	-	-	
DIRECCIÓN DE SUPERVISIÓN		2,258,502	2,258,502	2,171,779	86,723	-	-	-	-	-	-	
E014	SISTEMA POLICIAL	2,258,502	2,258,502	2,171,779	86,723	-	-	-	-	-	-	
DIRECCIÓN DE NORMATIVIDAD Y PROFESIONALIZACIÓN		1,807,346	1,807,346	1,735,066	72,280	-	-	-	-	-	-	
E014	SISTEMA POLICIAL	1,807,346	1,807,346	1,735,066	72,280	-	-	-	-	-	-	
DIRECCIÓN DE REGISTRO		2,532,605	2,532,605	2,441,797	90,808	-	-	-	-	-	-	
E014	SISTEMA POLICIAL	2,532,605	2,532,605	2,441,797	90,808	-	-	-	-	-	-	
SUBSECRETARÍA DE CENTROS PENITENCIARIOS		36,326,300	36,326,300	9,380,752	18,708,270	8,237,278	-	-	-	-	-	
E013	ADMINISTRACIÓN DEL SISTEMA PENITENCIARIO	36,326,300	36,326,300	9,380,752	18,708,270	8,237,278	-	-	-	-	-	
DIRECCIÓN DE SUPERVISIÓN DE CENTROS PENITENCIARIOS		1,396,451	1,396,451	1,327,141	69,310	-	-	-	-	-	-	
E013	ADMINISTRACIÓN DEL SISTEMA PENITENCIARIO	1,396,451	1,396,451	1,327,141	69,310	-	-	-	-	-	-	
DIRECCIÓN TÉCNICA		1,764,941	1,764,941	1,686,709	78,232	-	-	-	-	-	-	
E013	ADMINISTRACIÓN DEL SISTEMA PENITENCIARIO	1,764,941	1,764,941	1,686,709	78,232	-	-	-	-	-	-	
DIRECCIÓN DEL CENTRO PENITENCIARIO DE PUEBLA		430,031,702	430,031,702	230,853,211	199,178,491	-	-	-	-	-	-	
E013	ADMINISTRACIÓN DEL SISTEMA PENITENCIARIO	430,031,702	430,031,702	230,853,211	199,178,491	-	-	-	-	-	-	
DIRECCIÓN DEL CENTRO PENITENCIARIO DE TEPEXI DE RODRÍGUEZ		247,748,283	247,748,283	216,399,695	31,348,588	-	-	-	-	-	-	
E013	ADMINISTRACIÓN DEL SISTEMA PENITENCIARIO	247,748,283	247,748,283	216,399,695	31,348,588	-	-	-	-	-	-	
DIRECCIÓN DEL CENTRO PENITENCIARIO FEMENIL DE CIUDAD SERDÁN		116,534,356	116,534,356	91,399,744	25,134,612	-	-	-	-	-	-	
E013	ADMINISTRACIÓN DEL SISTEMA PENITENCIARIO	116,534,356	116,534,356	91,399,744	25,134,612	-	-	-	-	-	-	
DIRECCIÓN DEL CENTRO DE INTERNAMIENTO ESPECIALIZADO PARA ADOLESCENTES		18,003,195	18,003,195	16,071,417	1,931,778	-	-	-	-	-	-	
E013	ADMINISTRACIÓN DEL SISTEMA PENITENCIARIO	18,003,195	18,003,195	16,071,417	1,931,778	-	-	-	-	-	-	
DIRECCIÓN DE MEDIDAS CAUTELARES Y POLICÍA ESTATAL PROCESAL		9,747,921	9,747,921	2,519,376	7,228,545	-	-	-	-	-	-	

CLASIFICACIÓN ADMINISTRATIVA - PROGRAMÁTICA POR TIPO Y RUBRO DE GASTO

SEGURIDAD PÚBLICA - SECRETARÍA DE SEGURIDAD PÚBLICA

(PESOS)

UR	PP	Gasto Total	Gasto Corriente					Gasto Capital				Pensiones y Jubilaciones
			Suma	Servicios Personales	Gasto de Operación	Trans. Asig. Sub. y Otras Ayudas	Otros Corrientes	Suma	Inversión Pública	Trans. Asig. Sub. y Otras Ayudas	Otros Inversión	
E013	ADMINISTRACIÓN DEL SISTEMA PENITENCIARIO	9,747,921	9,747,921	2,519,376	7,228,545	-	-	-	-	-	-	-
	DIRECCIÓN DEL CENTRO PENITENCIARIO PARA PERSONAS ADULTAS MAYORES	17,408,197	17,408,197	6,093,491	11,314,706	-	-	-	-	-	-	-
E013	ADMINISTRACIÓN DEL SISTEMA PENITENCIARIO	17,408,197	17,408,197	6,093,491	11,314,706	-	-	-	-	-	-	-
	SUBSECRETARÍA DE INTELIGENCIA E INVESTIGACIÓN	30,975,836	30,975,836	27,919,653	3,056,183	-	-	-	-	-	-	-
E014	SISTEMA POLICIAL	30,975,836	30,975,836	27,919,653	3,056,183	-	-	-	-	-	-	-
	DIRECCIÓN GENERAL DE INTELIGENCIA E INVESTIGACIÓN	905,371	905,371	860,201	45,170	-	-	-	-	-	-	-
E014	SISTEMA POLICIAL	905,371	905,371	860,201	45,170	-	-	-	-	-	-	-
	DIRECCIÓN DE INTELIGENCIA	1,799,207	1,799,207	1,725,061	74,146	-	-	-	-	-	-	-
E014	SISTEMA POLICIAL	1,799,207	1,799,207	1,725,061	74,146	-	-	-	-	-	-	-
	DIRECCIÓN DE INVESTIGACIÓN	1,941,645	1,941,645	1,855,610	86,035	-	-	-	-	-	-	-
E014	SISTEMA POLICIAL	1,941,645	1,941,645	1,855,610	86,035	-	-	-	-	-	-	-
	DIRECCIÓN DE SERVICIOS A LA OPERACIÓN	1,388,195	1,388,195	1,326,965	61,230	-	-	-	-	-	-	-
E014	SISTEMA POLICIAL	1,388,195	1,388,195	1,326,965	61,230	-	-	-	-	-	-	-
	DIRECCIÓN GENERAL DE ANÁLISIS CRIMINAL	915,174	915,174	860,201	54,973	-	-	-	-	-	-	-
E014	SISTEMA POLICIAL	915,174	915,174	860,201	54,973	-	-	-	-	-	-	-
	DIRECCIÓN DE ANÁLISIS	1,861,772	1,861,772	1,780,058	81,714	-	-	-	-	-	-	-
E014	SISTEMA POLICIAL	1,861,772	1,861,772	1,780,058	81,714	-	-	-	-	-	-	-
	DIRECCIÓN DE INCIDENCIAS DELICTIVAS	1,441,533	1,441,533	1,376,752	64,781	-	-	-	-	-	-	-
E014	SISTEMA POLICIAL	1,441,533	1,441,533	1,376,752	64,781	-	-	-	-	-	-	-
	DIRECCIÓN DE PROSPECTIVAS	1,830,342	1,830,342	1,763,405	66,937	-	-	-	-	-	-	-
E014	SISTEMA POLICIAL	1,830,342	1,830,342	1,763,405	66,937	-	-	-	-	-	-	-
	DIRECCIÓN GENERAL DE SERVICIOS TÉCNICOS	5,645,228	5,645,228	5,465,605	179,623	-	-	-	-	-	-	-
E014	SISTEMA POLICIAL	5,645,228	5,645,228	5,465,605	179,623	-	-	-	-	-	-	-
	DIRECCIÓN DE TECNOLOGÍAS POLICIALES	1,829,062	1,829,062	1,746,375	82,687	-	-	-	-	-	-	-
E014	SISTEMA POLICIAL	1,829,062	1,829,062	1,746,375	82,687	-	-	-	-	-	-	-
	DIRECCIÓN DE POLICÍA ESTATAL CIBERNÉTICA	1,448,139	1,448,139	1,379,403	68,736	-	-	-	-	-	-	-
E014	SISTEMA POLICIAL	1,448,139	1,448,139	1,379,403	68,736	-	-	-	-	-	-	-
	CENTRO DE CONTROL, COMANDO, COORDINACIÓN, COMUNICACIONES, CÓMPUTO E INTELIGENCIA	8,135,112	8,135,112	4,069,424	4,065,688	-	-	-	-	-	-	-
E014	SISTEMA POLICIAL	8,135,112	8,135,112	4,069,424	4,065,688	-	-	-	-	-	-	-
	DIRECCIÓN DE EMERGENCIAS	58,962,252	58,962,252	57,370,639	1,591,613	-	-	-	-	-	-	-
E014	SISTEMA POLICIAL	58,962,252	58,962,252	57,370,639	1,591,613	-	-	-	-	-	-	-
	DIRECCIÓN DE TELECOMUNICACIONES	45,768,147	45,768,147	17,592,079	28,176,068	-	-	-	-	-	-	-

CLASIFICACIÓN ADMINISTRATIVA - PROGRAMÁTICA POR TIPO Y RUBRO DE GASTO

SEGURIDAD PÚBLICA - SECRETARÍA DE SEGURIDAD PÚBLICA

(PESOS)

UR	PP	Gasto Total	Gasto Corriente					Gasto Capital				Pensiones y Jubilaciones
			Suma	Servicios Personales	Gasto de Operación	Trans. Asig. Sub. y Otras Ayudas	Otros Corrientes	Suma	Inversión Pública	Trans. Asig. Sub. y Otras Ayudas	Otros Inversión	
E014	SISTEMA POLICIAL	45,768,147	45,768,147	17,592,079	28,176,068	-	-	-	-	-	-	-
	SUBSECRETARÍA DE DESARROLLO INSTITUCIONAL Y ADMINISTRACIÓN POLICIAL	78,155,594	78,155,594	5,627,119	72,528,475	-	-	-	-	-	-	-
E014	SISTEMA POLICIAL	78,155,594	78,155,594	5,627,119	72,528,475	-	-	-	-	-	-	-
	DIRECCIÓN GENERAL DE GESTIÓN ESTRATÉGICA Y DESARROLLO INSTITUCIONAL	1,259,625	1,259,625	1,167,684	91,941	-	-	-	-	-	-	-
E014	SISTEMA POLICIAL	1,259,625	1,259,625	1,167,684	91,941	-	-	-	-	-	-	-
	DIRECCIÓN DE GESTIÓN ESTRATÉGICA	2,643,590	2,643,590	2,294,788	348,802	-	-	-	-	-	-	-
E014	SISTEMA POLICIAL	2,643,590	2,643,590	2,294,788	348,802	-	-	-	-	-	-	-
	DIRECCIÓN DE DESARROLLO INSTITUCIONAL	1,893,442	1,893,442	1,812,983	80,459	-	-	-	-	-	-	-
E014	SISTEMA POLICIAL	1,893,442	1,893,442	1,812,983	80,459	-	-	-	-	-	-	-
	DIRECCIÓN DE DESARROLLO POLICIAL	1,884,940	1,884,940	1,768,598	116,342	-	-	-	-	-	-	-
E014	SISTEMA POLICIAL	1,884,940	1,884,940	1,768,598	116,342	-	-	-	-	-	-	-
	DIRECCIÓN GENERAL DE VINCULACIÓN, PREVENCIÓN DEL DELITO, VIOLENCIA DE GÉNERO CONTRA LAS MUJERES Y RELACIONES PÚBLICAS	1,267,046	1,267,046	860,201	406,845	-	-	-	-	-	-	-
E012	PREVENCIÓN SOCIAL DE LA VIOLENCIA Y LA DELINCUENCIA	1,267,046	1,267,046	860,201	406,845	-	-	-	-	-	-	-
	DIRECCIÓN DE LA UNIDAD DE ATENCIÓN INMEDIATA A LAS MUJERES	8,091,226	8,091,226	1,061,708	7,029,518	-	-	-	-	-	-	-
E012	PREVENCIÓN SOCIAL DE LA VIOLENCIA Y LA DELINCUENCIA	1,091,226	1,091,226	1,061,708	29,518	-	-	-	-	-	-	-
R016	PROGRAMA DE ACCIÓN PARA ATENDER LAS MEDIDAS DE LA DECLARATORIA DE ALERTA DE VIOLENCIA DE GÉNERO CONTRA LAS MUJERES	7,000,000	7,000,000	-	7,000,000	-	-	-	-	-	-	-
	DIRECCIÓN DE PREVENCIÓN DEL DELITO Y VINCULACIÓN	1,202,147	1,202,147	1,136,006	66,141	-	-	-	-	-	-	-
E012	PREVENCIÓN SOCIAL DE LA VIOLENCIA Y LA DELINCUENCIA	1,202,147	1,202,147	1,136,006	66,141	-	-	-	-	-	-	-
	DIRECCIÓN DE IMAGEN PÚBLICA INSTITUCIONAL	1,930,624	1,930,624	1,834,758	95,866	-	-	-	-	-	-	-
E012	PREVENCIÓN SOCIAL DE LA VIOLENCIA Y LA DELINCUENCIA	1,930,624	1,930,624	1,834,758	95,866	-	-	-	-	-	-	-
	DIRECCIÓN GENERAL DE ADMINISTRACIÓN	21,928,057	21,928,057	20,674,982	1,253,075	-	-	-	-	-	-	-
M001	APOYO ADMINISTRATIVO Y JURÍDICO	21,928,057	21,928,057	20,674,982	1,253,075	-	-	-	-	-	-	-
	DIRECCIÓN DE DESARROLLO HUMANO	12,690,155	12,690,155	3,491,824	9,198,331	-	-	-	-	-	-	-
M001	APOYO ADMINISTRATIVO Y JURÍDICO	12,690,155	12,690,155	3,491,824	9,198,331	-	-	-	-	-	-	-
	DIRECCIÓN DE PROGRAMACIÓN Y PRESUPUESTO	2,091,445	2,091,445	1,917,917	173,528	-	-	-	-	-	-	-
M001	APOYO ADMINISTRATIVO Y JURÍDICO	2,091,445	2,091,445	1,917,917	173,528	-	-	-	-	-	-	-
	DIRECCIÓN DE RECURSOS MATERIALES Y SERVICIOS GENERALES	367,933,706	367,933,706	2,351,802	365,581,904	-	-	-	-	-	-	-
M001	APOYO ADMINISTRATIVO Y JURÍDICO	367,933,706	367,933,706	2,351,802	365,581,904	-	-	-	-	-	-	-

CLASIFICACIÓN FUNCIONAL - PROGRAMÁTICA POR TIPO Y RUBRO DE GASTO

SEGURIDAD PÚBLICA - SECRETARÍA DE SEGURIDAD PÚBLICA

(PESOS)

FI / FN / SF / PP / AI / UR	Gasto Total	Gasto Corriente					Gasto Capital				Pensiones y Jubilaciones
		Suma	Servicios Personales	Gasto de Operación	Trans. Asig. Sub. y Otras Ayudas	Otros Corrientes	Suma	Inversión Pública	Trans. Asig. Sub. y Otras Ayudas	Otros Inversión	
TOTAL	4,869,965,435	4,719,965,435	3,023,729,708	1,678,168,151	18,067,576	-	150,000,000	-	-	150,000,000	-
GOBIERNO	4,869,965,435	4,719,965,435	3,023,729,708	1,678,168,151	18,067,576	-	150,000,000	-	-	150,000,000	-
ASUNTOS DE ORDEN PÚBLICO Y DE SEGURIDAD INTERIOR	4,465,322,072	4,315,322,072	2,995,293,183	1,301,961,313	18,067,576	-	150,000,000	-	-	150,000,000	-
POLICÍA	4,311,386,618	4,161,386,618	2,853,067,805	1,290,251,237	18,067,576	-	150,000,000	-	-	150,000,000	-
E012 PREVENCIÓN SOCIAL DE LA VIOLENCIA Y LA DELINCUENCIA	3,560,419	3,560,419	3,057,915	502,504	-	-	-	-	-	-	-
SISTEMA DE INTELIGENCIA PARA LA PREVENCIÓN Y ATENCIÓN DEL DELITO	2,358,272	2,358,272	1,921,909	436,363	-	-	-	-	-	-	-
DIRECCIÓN GENERAL DE VINCULACIÓN, PREVENCIÓN DEL DELITO, VIOLENCIA DE GÉNERO CONTRA LAS MUJERES Y RELACIONES PÚBLICAS	1,267,046	1,267,046	860,201	406,845	-	-	-	-	-	-	-
DIRECCIÓN DE LA UNIDAD DE ATENCIÓN INMEDIATA A LAS MUJERES	1,091,226	1,091,226	1,061,708	29,518	-	-	-	-	-	-	-
LLEVAR A CABO LA PREVENCIÓN Y REINSERCIÓN SOCIAL	1,202,147	1,202,147	1,136,006	66,141	-	-	-	-	-	-	-
DIRECCIÓN DE PREVENCIÓN DEL DELITO Y VINCULACIÓN	1,202,147	1,202,147	1,136,006	66,141	-	-	-	-	-	-	-
E013 ADMINISTRACIÓN DEL SISTEMA PENITENCIARIO	869,213,425	869,213,425	573,212,160	287,763,987	8,237,278	-	-	-	-	-	-
CENTROS PENITENCIARIOS DEL ESTADO Y REINSERCIÓN	851,805,228	851,805,228	567,118,669	276,449,281	8,237,278	-	-	-	-	-	-
SUBSECRETARÍA DE CENTROS PENITENCIARIOS	36,326,300	36,326,300	9,380,752	18,708,270	8,237,278	-	-	-	-	-	-
DIRECCIÓN DE SUPERVISIÓN DE CENTROS PENITENCIARIOS	1,396,451	1,396,451	1,327,141	69,310	-	-	-	-	-	-	-
DIRECCIÓN TÉCNICA	1,764,941	1,764,941	1,686,709	78,232	-	-	-	-	-	-	-
DIRECCIÓN DEL CENTRO PENITENCIARIO DE PUEBLA	430,031,702	430,031,702	230,853,211	199,178,491	-	-	-	-	-	-	-
DIRECCIÓN DEL CENTRO PENITENCIARIO DE TEPEXI DE RODRÍGUEZ	247,748,283	247,748,283	216,399,695	31,348,588	-	-	-	-	-	-	-
DIRECCIÓN DEL CENTRO PENITENCIARIO FEMENIL DE CIUDAD SERDÁN	116,534,356	116,534,356	91,399,744	25,134,612	-	-	-	-	-	-	-
DIRECCIÓN DEL CENTRO DE INTERNAMIENTO ESPECIALIZADO PARA ADOLESCENTES	18,003,195	18,003,195	16,071,417	1,931,778	-	-	-	-	-	-	-
LLEVAR A CABO LA PREVENCIÓN Y REINSERCIÓN SOCIAL DE LAS PERSONAS ADULTAS MAYORES PRIVADAS DE SU LIBERTAD	17,408,197	17,408,197	6,093,491	11,314,706	-	-	-	-	-	-	-
DIRECCIÓN DEL CENTRO PENITENCIARIO PARA PERSONAS ADULTAS MAYORES	17,408,197	17,408,197	6,093,491	11,314,706	-	-	-	-	-	-	-
E014 SISTEMA POLICIAL	3,414,455,414	3,264,455,414	2,260,612,872	994,012,244	9,830,298	-	150,000,000	-	-	150,000,000	-
DISEÑAR Y EJECUTAR ACCIONES ENCAMINADAS A LA CONTENCIÓN Y COMBATE A LA DELINCUENCIA	430,111,763	430,111,763	50,375,404	379,736,359	-	-	-	-	-	-	-
SUBSECRETARÍA DE COORDINACIÓN Y OPERACIÓN POLICIAL	399,135,927	399,135,927	22,455,751	376,680,176	-	-	-	-	-	-	-
SUBSECRETARÍA DE INTELIGENCIA E INVESTIGACIÓN	30,975,836	30,975,836	27,919,653	3,056,183	-	-	-	-	-	-	-

CLASIFICACIÓN FUNCIONAL - PROGRAMÁTICA POR TIPO Y RUBRO DE GASTO

SEGURIDAD PÚBLICA - SECRETARÍA DE SEGURIDAD PÚBLICA

(PESOS)

FI / FN / SF / PP / AI / UR	Gasto Total	Gasto Corriente					Gasto Capital				Pensiones y Jubilaciones
		Suma	Servicios Personales	Gasto de Operación	Trans. Asig. Sub. y Otras Ayudas	Otros Corrientes	Suma	Inversión Pública	Trans. Asig. Sub. y Otras Ayudas	Otros Inversión	
PROMOVER LA APLICACIÓN DE POLÍTICAS PÚBLICAS DE SEGURIDAD PÚBLICA	72,375,596	72,375,596	-	72,375,596	-	-	-	-	-	-	-
SUBSECRETARÍA DE DESARROLLO INSTITUCIONAL Y ADMINISTRACIÓN POLICIAL	72,375,596	72,375,596	-	72,375,596	-	-	-	-	-	-	-
PROPORCIONAR SEGURIDAD PÚBLICA, FÍSICA Y PATRIMONIAL A LA POBLACIÓN	2,747,512,862	2,597,512,862	2,097,171,934	490,510,630	9,830,298	-	150,000,000	-	-	150,000,000	-
DIRECCIÓN GENERAL DE LA POLICÍA ESTATAL PREVENTIVA	948,926	948,926	860,201	88,725	-	-	-	-	-	-	-
DIRECCIÓN DE OPERACIONES POLICIALES	2,743,590,238	2,593,590,238	2,093,420,317	490,339,623	9,830,298	-	150,000,000	-	-	150,000,000	-
DIRECCIÓN DE LA POLICÍA ESTATAL TURÍSTICA	2,973,698	2,973,698	2,891,416	82,282	-	-	-	-	-	-	-
INVESTIGACIONES Y OPERATIVOS PREVENTIVOS Y ESPECIALES	2,444,008	2,444,008	2,354,989	89,019	-	-	-	-	-	-	-
DIRECCIÓN DE PROTECCIÓN CIUDADANA Y ATENCIÓN AL DELITO	2,444,008	2,444,008	2,354,989	89,019	-	-	-	-	-	-	-
SUPERVISAR Y COORDINAR LOS CENTROS DE COORDINACIÓN REGIONAL	670,127	670,127	632,385	37,742	-	-	-	-	-	-	-
COORDINACIÓN DE DESPLIEGUE TERRITORIAL	670,127	670,127	632,385	37,742	-	-	-	-	-	-	-
PROMOVER MEDIDAS DE PROTECCIÓN A INSTALACIONES ESTRATÉGICAS Y A FUNCIONARIOS	3,139,648	3,139,648	2,980,218	159,430	-	-	-	-	-	-	-
DIRECCIÓN GENERAL DE PROTECCIÓN Y COORDINACIÓN INTERINSTITUCIONAL	933,814	933,814	860,201	73,613	-	-	-	-	-	-	-
DIRECCIÓN DE SEGURIDAD A INSTALACIONES Y PROTECCIÓN A FUNCIONARIOS	2,205,834	2,205,834	2,120,017	85,817	-	-	-	-	-	-	-
ANALIZAR E IDENTIFICAR TENDENCIAS, ESTRUCTURAS Y MODUS OPERANDI DE ORGANIZACIONES DELICTIVAS	885,784	885,784	860,201	25,583	-	-	-	-	-	-	-
DIRECCIÓN GENERAL DE CONTROL POLICIAL	885,784	885,784	860,201	25,583	-	-	-	-	-	-	-
EMPRESAS DE SEGURIDAD PRIVADA	7,723,110	7,723,110	7,421,133	301,977	-	-	-	-	-	-	-
DIRECCIÓN GENERAL DE SEGURIDAD PRIVADA	1,124,657	1,124,657	1,072,491	52,166	-	-	-	-	-	-	-
DIRECCIÓN DE SUPERVISIÓN	2,258,502	2,258,502	2,171,779	86,723	-	-	-	-	-	-	-
DIRECCIÓN DE NORMATIVIDAD Y PROFESIONALIZACIÓN	1,807,346	1,807,346	1,735,066	72,280	-	-	-	-	-	-	-
DIRECCIÓN DE REGISTRO	2,532,605	2,532,605	2,441,797	90,808	-	-	-	-	-	-	-
SISTEMA DE INTELIGENCIA PARA LA PREVENCIÓN Y ATENCIÓN DEL DELITO	67,434,637	67,434,637	34,589,159	32,845,478	-	-	-	-	-	-	-
DIRECCIÓN GENERAL DE INTELIGENCIA E INVESTIGACIÓN	905,371	905,371	860,201	45,170	-	-	-	-	-	-	-
DIRECCIÓN DE INTELIGENCIA	1,799,207	1,799,207	1,725,061	74,146	-	-	-	-	-	-	-
DIRECCIÓN DE INVESTIGACIÓN	1,941,645	1,941,645	1,855,610	86,035	-	-	-	-	-	-	-
DIRECCIÓN DE SERVICIOS A LA OPERACIÓN	1,388,195	1,388,195	1,326,965	61,230	-	-	-	-	-	-	-
DIRECCIÓN GENERAL DE ANÁLISIS CRIMINAL	915,174	915,174	860,201	54,973	-	-	-	-	-	-	-
DIRECCIÓN DE ANÁLISIS	1,861,772	1,861,772	1,780,058	81,714	-	-	-	-	-	-	-
DIRECCIÓN DE INCIDENCIAS DELICTIVAS	1,441,533	1,441,533	1,376,752	64,781	-	-	-	-	-	-	-

CLASIFICACIÓN FUNCIONAL - PROGRAMÁTICA POR TIPO Y RUBRO DE GASTO

SEGURIDAD PÚBLICA - SECRETARÍA DE SEGURIDAD PÚBLICA

(PESOS)

FI / FN / SF / PP / AI / UR	Gasto Total	Gasto Corriente					Gasto Capital				Pensiones y Jubilaciones
		Suma	Servicios Personales	Gasto de Operación	Trans. Asig. Sub. y Otras Ayudas	Otros Corrientes	Suma	Inversión Pública	Trans. Asig. Sub. y Otras Ayudas	Otros Inversión	
DIRECCIÓN DE PROSPECTIVAS	1,830,342	1,830,342	1,763,405	66,937	-	-	-	-	-	-	-
DIRECCIÓN DE POLICÍA ESTATAL CIBERNÉTICA	1,448,139	1,448,139	1,379,403	68,736	-	-	-	-	-	-	-
CENTRO DE CONTROL, COMANDO, COORDINACIÓN, COMUNICACIONES, CÓMPUTO E INTELIGENCIA	8,135,112	8,135,112	4,069,424	4,065,688	-	-	-	-	-	-	-
DIRECCIÓN DE TELECOMUNICACIONES	45,768,147	45,768,147	17,592,079	28,176,068	-	-	-	-	-	-	-
SISTEMA ESTATAL DE RESPUESTA A EMERGENCIAS Y DENUNCIA ANÓNIMA	58,962,252	58,962,252	57,370,639	1,591,613	-	-	-	-	-	-	-
DIRECCIÓN DE EMERGENCIAS	58,962,252	58,962,252	57,370,639	1,591,613	-	-	-	-	-	-	-
PROFESIONALIZACIÓN Y MEJORAMIENTO DEL CUERPO DE SEGURIDAD PÚBLICA ESTATAL	1,884,940	1,884,940	1,768,598	116,342	-	-	-	-	-	-	-
DIRECCIÓN DE DESARROLLO POLICIAL	1,884,940	1,884,940	1,768,598	116,342	-	-	-	-	-	-	-
CONTROL Y SEGUIMIENTO DE LAS ACTIVIDADES DE PLANEACIÓN ESTRATÉGICA Y DESARROLLO INSTITUCIONAL	1,208,495	1,208,495	1,141,532	66,963	-	-	-	-	-	-	-
DIRECCIÓN DE COORDINACIÓN INTERINSTITUCIONAL	1,208,495	1,208,495	1,141,532	66,963	-	-	-	-	-	-	-
BRINDAR SEGURIDAD PÚBLICA EN VIALIDADES A LOS AUTOMOVILISTAS Y PEATONES USUARIOS DE LOS CAMINOS	1,854,625	1,854,625	1,787,821	66,804	-	-	-	-	-	-	-
DIRECCIÓN DE POLICÍA ESTATAL DE CAMINOS	1,854,625	1,854,625	1,787,821	66,804	-	-	-	-	-	-	-
VIGILAR, PRESERVAR Y PROTEGER LOS BIENES NATURALES, ÁREAS NATURALES PROTEGIDAS	18,247,567	18,247,567	2,158,859	16,088,708	-	-	-	-	-	-	-
DIRECCIÓN DE LA POLICÍA ESTATAL FORESTAL	18,247,567	18,247,567	2,158,859	16,088,708	-	-	-	-	-	-	-
M001 APOYO ADMINISTRATIVO Y JURÍDICO	17,157,360	17,157,360	16,184,858	972,502	-	-	-	-	-	-	-
DISEÑAR Y DIRIGIR LAS POLÍTICAS DE SEGURIDAD PÚBLICA Y ESTRATEGIAS PARA SU IMPLEMENTACIÓN	13,699,335	13,699,335	12,878,734	820,601	-	-	-	-	-	-	-
OFICINA DEL C. SECRETARIO	13,699,335	13,699,335	12,878,734	820,601	-	-	-	-	-	-	-
SERVICIOS DE APOYO ADMINISTRATIVO Y JURÍDICO	3,458,025	3,458,025	3,306,124	151,901	-	-	-	-	-	-	-
DIRECCIÓN GENERAL DE ASUNTOS JURÍDICOS	3,458,025	3,458,025	3,306,124	151,901	-	-	-	-	-	-	-
R016 PROGRAMA DE ACCIÓN PARA ATENDER LAS MEDIDAS DE LA DECLARATORIA DE ALERTA DE VIOLENCIA DE GÉNERO CONTRA LAS MUJERES	7,000,000	7,000,000	-	7,000,000	-	-	-	-	-	-	-
ATENCIÓN A LA DECLARATORIA DE ALERTA DE VIOLENCIA DE GÉNERO CONTRA LAS MUJERES	7,000,000	7,000,000	-	7,000,000	-	-	-	-	-	-	-
DIRECCIÓN DE LA UNIDAD DE ATENCIÓN INMEDIATA A LAS MUJERES	7,000,000	7,000,000	-	7,000,000	-	-	-	-	-	-	-
PROTECCIÓN CIVIL	117,848,168	117,848,168	114,702,439	3,145,729	-	-	-	-	-	-	-
E014 SISTEMA POLICIAL	117,848,168	117,848,168	114,702,439	3,145,729	-	-	-	-	-	-	-
AUXILIAR A LA POBLACIÓN EN SITUACIÓN DE RIESGO EN MATERIA DE SINIESTROS Y DESASTRES NATURALES	117,848,168	117,848,168	114,702,439	3,145,729	-	-	-	-	-	-	-

CLASIFICACIÓN FUNCIONAL - PROGRAMÁTICA POR TIPO Y RUBRO DE GASTO

SEGURIDAD PÚBLICA - SECRETARÍA DE SEGURIDAD PÚBLICA (PESOS)

FI / FN / SF / PP / AI / UR	Gasto Total	Gasto Corriente					Gasto Capital				Pensiones y Jubilaciones
		Suma	Servicios Personales	Gasto de Operación	Trans. Asig. Sub. y Otras Ayudas	Otros Corrientes	Suma	Inversión Pública	Trans. Asig. Sub. y Otras Ayudas	Otros Inversión	
DIRECCIÓN DEL HEROICO CUERPO DE BOMBEROS Y BOMBERAS DEL ESTADO	117,848,168	117,848,168	114,702,439	3,145,729	-	-	-	-	-	-	-
OTROS ASUNTOS DE ORDEN PÚBLICO Y SEGURIDAD	36,087,286	36,087,286	27,522,939	8,564,347	-	-	-	-	-	-	-
E012 PREVENCIÓN SOCIAL DE LA VIOLENCIA Y LA DELINCUENCIA	1,930,624	1,930,624	1,834,758	95,866	-	-	-	-	-	-	-
IMAGEN PÚBLICA Y COMUNICACIÓN	1,930,624	1,930,624	1,834,758	95,866	-	-	-	-	-	-	-
DIRECCIÓN DE IMAGEN PÚBLICA INSTITUCIONAL	1,930,624	1,930,624	1,834,758	95,866	-	-	-	-	-	-	-
E013 ADMINISTRACIÓN DEL SISTEMA PENITENCIARIO	9,747,921	9,747,921	2,519,376	7,228,545	-	-	-	-	-	-	-
CENTROS PENITENCIARIOS DEL ESTADO Y REINSERCIÓN	9,747,921	9,747,921	2,519,376	7,228,545	-	-	-	-	-	-	-
DIRECCIÓN DE MEDIDAS CAUTELARES Y POLICÍA ESTATAL PROCESAL	9,747,921	9,747,921	2,519,376	7,228,545	-	-	-	-	-	-	-
E014 SISTEMA POLICIAL	24,408,741	24,408,741	23,168,805	1,239,936	-	-	-	-	-	-	-
PROMOVER LA APLICACIÓN DE POLÍTICAS PÚBLICAS DE SEGURIDAD PÚBLICA	5,779,998	5,779,998	5,627,119	152,879	-	-	-	-	-	-	-
SUBSECRETARÍA DE DESARROLLO INSTITUCIONAL Y ADMINISTRACIÓN POLICIAL	5,779,998	5,779,998	5,627,119	152,879	-	-	-	-	-	-	-
ANALIZAR E IDENTIFICAR TENDENCIAS, ESTRUCTURAS Y MODUS OPERANDI DE ORGANIZACIONES DELICTIVAS	3,630,712	3,630,712	3,490,190	140,522	-	-	-	-	-	-	-
DIRECCIÓN DE INFORMACIÓN DE OPERACIONES Y ESTADÍSTICA	1,479,315	1,479,315	1,419,696	59,619	-	-	-	-	-	-	-
DIRECCIÓN DE APOYO TÉCNICO Y LOGÍSTICO	2,151,397	2,151,397	2,070,494	80,903	-	-	-	-	-	-	-
SISTEMA DE INTELIGENCIA PARA LA PREVENCIÓN Y ATENCIÓN DEL DELITO	7,474,290	7,474,290	7,211,980	262,310	-	-	-	-	-	-	-
DIRECCIÓN GENERAL DE SERVICIOS TÉCNICOS	5,645,228	5,645,228	5,465,605	179,623	-	-	-	-	-	-	-
DIRECCIÓN DE TECNOLOGÍAS POLICIALES	1,829,062	1,829,062	1,746,375	82,687	-	-	-	-	-	-	-
CONTROL Y SEGUIMIENTO DE LAS ACTIVIDADES DE PLANEACIÓN ESTRATÉGICA Y DESARROLLO INSTITUCIONAL	5,796,657	5,796,657	5,275,455	521,202	-	-	-	-	-	-	-
DIRECCIÓN GENERAL DE GESTIÓN ESTRATÉGICA Y DESARROLLO INSTITUCIONAL	1,259,625	1,259,625	1,167,684	91,941	-	-	-	-	-	-	-
DIRECCIÓN DE GESTIÓN ESTRATÉGICA	2,643,590	2,643,590	2,294,788	348,802	-	-	-	-	-	-	-
DIRECCIÓN DE DESARROLLO INSTITUCIONAL	1,893,442	1,893,442	1,812,983	80,459	-	-	-	-	-	-	-
VIGILAR Y CONTROLAR LA APLICACIÓN DE PROCEDIMIENTOS	1,727,084	1,727,084	1,564,061	163,023	-	-	-	-	-	-	-
DIRECCIÓN GENERAL DE ASUNTOS INTERNOS	1,727,084	1,727,084	1,564,061	163,023	-	-	-	-	-	-	-
OTROS SERVICIOS GENERALES	404,643,363	404,643,363	28,436,525	376,206,838	-	-	-	-	-	-	-
SERVICIOS REGISTRALES, ADMINISTRATIVOS Y PATRIMONIALES	404,643,363	404,643,363	28,436,525	376,206,838	-	-	-	-	-	-	-
M001 APOYO ADMINISTRATIVO Y JURÍDICO	404,643,363	404,643,363	28,436,525	376,206,838	-	-	-	-	-	-	-
SERVICIOS DE APOYO ADMINISTRATIVO Y JURÍDICO	404,643,363	404,643,363	28,436,525	376,206,838	-	-	-	-	-	-	-
DIRECCIÓN GENERAL DE ADMINISTRACIÓN	21,928,057	21,928,057	20,674,982	1,253,075	-	-	-	-	-	-	-

CLASIFICACIÓN FUNCIONAL - PROGRAMÁTICA POR TIPO Y RUBRO DE GASTO

SEGURIDAD PÚBLICA - SECRETARÍA DE SEGURIDAD PÚBLICA

(PESOS)

FI / FN / SF / PP / AI / UR	Gasto Total	Gasto Corriente					Gasto Capital				Pensiones y Jubilaciones
		Suma	Servicios Personales	Gasto de Operación	Trans. Asig. Sub. y Otras Ayudas	Otros Corrientes	Suma	Inversión Pública	Trans. Asig. Sub. y Otras Ayudas	Otros Inversión	
DIRECCIÓN DE DESARROLLO HUMANO	12,690,155	12,690,155	3,491,824	9,198,331	-	-	-	-	-	-	-
DIRECCIÓN DE PROGRAMACIÓN Y PRESUPUESTO	2,091,445	2,091,445	1,917,917	173,528	-	-	-	-	-	-	-
DIRECCIÓN DE RECURSOS MATERIALES Y SERVICIOS GENERALES	367,933,706	367,933,706	2,351,802	365,581,904	-	-	-	-	-	-	-

CLASIFICACIÓN PROGRAMÁTICA - ADMINISTRATIVA POR TIPO Y RUBRO DE GASTO

SEGURIDAD PÚBLICA - SECRETARÍA DE SEGURIDAD PÚBLICA (PESOS)

Programas Presupuestarios por Tipología	Gasto Total	Gasto Corriente					Gasto Capital				Pensiones y Jubilaciones
		Suma	Servicios Personales	Gasto de Operación	Trans. Asig. Sub. y Otras Ayudas	Otros Corrientes	Suma	Inversión Pública	Trans. Asig. Sub. y Otras Ayudas	Otros Inversión	
TOTAL	4,869,965,435	4,719,965,435	3,023,729,708	1,678,168,151	18,067,576	-	150,000,000	-	-	150,000,000	-
PROGRAMAS PRESUPUESTARIOS	4,869,965,435	4,719,965,435	3,023,729,708	1,678,168,151	18,067,576	-	150,000,000	-	-	150,000,000	-
BIENES, SERVICIOS E INFRAESTRUCTURA PÚBLICA	4,441,164,712	4,291,164,712	2,979,108,325	1,293,988,811	18,067,576	-	150,000,000	-	-	150,000,000	-
E PRESTACIÓN DE SERVICIOS PÚBLICOS	4,441,164,712	4,291,164,712	2,979,108,325	1,293,988,811	18,067,576	-	150,000,000	-	-	150,000,000	-
E012 PREVENCIÓN SOCIAL DE LA VIOLENCIA Y LA DELINCUENCIA	5,491,043	5,491,043	4,892,673	598,370	-	-	-	-	-	-	-
5200 DIRECCIÓN GENERAL DE VINCULACIÓN, PREVENCIÓN DEL DELITO, VIOLENCIA DE GÉNERO CONTRA LAS MUJERES Y RELACIONES PÚBLICAS	1,267,046	1,267,046	860,201	406,845	-	-	-	-	-	-	-
5201 DIRECCIÓN DE LA UNIDAD DE ATENCIÓN INMEDIATA A LAS MUJERES	1,091,226	1,091,226	1,061,708	29,518	-	-	-	-	-	-	-
5202 DIRECCIÓN DE PREVENCIÓN DEL DELITO Y VINCULACIÓN	1,202,147	1,202,147	1,136,006	66,141	-	-	-	-	-	-	-
5203 DIRECCIÓN DE IMAGEN PÚBLICA INSTITUCIONAL	1,930,624	1,930,624	1,834,758	95,866	-	-	-	-	-	-	-
E013 ADMINISTRACIÓN DEL SISTEMA PENITENCIARIO	878,961,346	878,961,346	575,731,536	294,992,532	8,237,278	-	-	-	-	-	-
3000 SUBSECRETARÍA DE CENTROS PENITENCIARIOS	36,326,300	36,326,300	9,380,752	18,708,270	8,237,278	-	-	-	-	-	-
3001 DIRECCIÓN DE SUPERVISIÓN DE CENTROS PENITENCIARIOS	1,396,451	1,396,451	1,327,141	69,310	-	-	-	-	-	-	-
3002 DIRECCIÓN TÉCNICA	1,764,941	1,764,941	1,686,709	78,232	-	-	-	-	-	-	-
3003 DIRECCIÓN DEL CENTRO PENITENCIARIO DE PUEBLA	430,031,702	430,031,702	230,853,211	199,178,491	-	-	-	-	-	-	-
3004 DIRECCIÓN DEL CENTRO PENITENCIARIO DE TEPEXI DE RODRÍGUEZ	247,748,283	247,748,283	216,399,695	31,348,588	-	-	-	-	-	-	-
3005 DIRECCIÓN DEL CENTRO PENITENCIARIO FEMENIL DE CIUDAD SERDÁN	116,534,356	116,534,356	91,399,744	25,134,612	-	-	-	-	-	-	-
3006 DIRECCIÓN DEL CENTRO DE INTERNAMIENTO ESPECIALIZADO PARA ADOLESCENTES	18,003,195	18,003,195	16,071,417	1,931,778	-	-	-	-	-	-	-
3007 DIRECCIÓN DE MEDIDAS CAUTELARES Y POLICÍA ESTATAL PROCESAL	9,747,921	9,747,921	2,519,376	7,228,545	-	-	-	-	-	-	-
3008 DIRECCIÓN DEL CENTRO PENITENCIARIO PARA PERSONAS ADULTAS MAYORES	17,408,197	17,408,197	6,093,491	11,314,706	-	-	-	-	-	-	-
E014 SISTEMA POLICIAL	3,556,712,323	3,406,712,323	2,398,484,116	998,397,909	9,830,298	-	150,000,000	-	-	150,000,000	-
1200 DIRECCIÓN GENERAL DE ASUNTOS INTERNOS	1,727,084	1,727,084	1,564,061	163,023	-	-	-	-	-	-	-
2000 SUBSECRETARÍA DE COORDINACIÓN Y OPERACIÓN POLICIAL	399,135,927	399,135,927	22,455,751	376,680,176	-	-	-	-	-	-	-

CLASIFICACIÓN PROGRAMÁTICA - ADMINISTRATIVA POR TIPO Y RUBRO DE GASTO

SEGURIDAD PÚBLICA - SECRETARÍA DE SEGURIDAD PÚBLICA (PESOS)

Programas Presupuestarios por Tipología	Gasto Total	Gasto Corriente					Gasto Capital				Pensiones y Jubilaciones
		Suma	Servicios Personales	Gasto de Operación	Trans. Asig. Sub. y Otras Ayudas	Otros Corrientes	Suma	Inversión Pública	Trans. Asig. Sub. y Otras Ayudas	Otros Inversión	
2100 DIRECCIÓN GENERAL DE LA POLICÍA ESTATAL PREVENTIVA	948,926	948,926	860,201	88,725	-	-	-	-	-	-	-
2102 DIRECCIÓN DE OPERACIONES POLICIALES	2,743,590,238	2,593,590,238	2,093,420,317	490,339,623	9,830,298	-	150,000,000	-	-	150,000,000	-
2103 DIRECCIÓN DE PROTECCIÓN CIUDADANA Y ATENCIÓN AL DELITO	2,444,008	2,444,008	2,354,989	89,019	-	-	-	-	-	-	-
2104 COORDINACIÓN DE DESPLIEGUE TERRITORIAL	670,127	670,127	632,385	37,742	-	-	-	-	-	-	-
2105 DIRECCIÓN DE LA POLICÍA ESTATAL TURÍSTICA	2,973,698	2,973,698	2,891,416	82,282	-	-	-	-	-	-	-
2106 DIRECCIÓN DEL HEROICO CUERPO DE BOMBEROS Y BOMBERAS DEL ESTADO	117,848,168	117,848,168	114,702,439	3,145,729	-	-	-	-	-	-	-
2107 DIRECCIÓN DE POLICÍA ESTATAL DE CAMINOS	1,854,625	1,854,625	1,787,821	66,804	-	-	-	-	-	-	-
2108 DIRECCIÓN DE LA POLICÍA ESTATAL FORESTAL	18,247,567	18,247,567	2,158,859	16,088,708	-	-	-	-	-	-	-
2200 DIRECCIÓN GENERAL DE PROTECCIÓN Y COORDINACIÓN INTERINSTITUCIONAL	933,814	933,814	860,201	73,613	-	-	-	-	-	-	-
2201 DIRECCIÓN DE SEGURIDAD A INSTALACIONES Y PROTECCIÓN A FUNCIONARIOS	2,205,834	2,205,834	2,120,017	85,817	-	-	-	-	-	-	-
2202 DIRECCIÓN DE COORDINACIÓN INTERINSTITUCIONAL	1,208,495	1,208,495	1,141,532	66,963	-	-	-	-	-	-	-
2300 DIRECCIÓN GENERAL DE CONTROL POLICIAL	885,784	885,784	860,201	25,583	-	-	-	-	-	-	-
2301 DIRECCIÓN DE INFORMACIÓN DE OPERACIONES Y ESTADÍSTICA	1,479,315	1,479,315	1,419,696	59,619	-	-	-	-	-	-	-
2302 DIRECCIÓN DE APOYO TÉCNICO Y LOGÍSTICO	2,151,397	2,151,397	2,070,494	80,903	-	-	-	-	-	-	-
2400 DIRECCIÓN GENERAL DE SEGURIDAD PRIVADA	1,124,657	1,124,657	1,072,491	52,166	-	-	-	-	-	-	-
2401 DIRECCIÓN DE SUPERVISIÓN	2,258,502	2,258,502	2,171,779	86,723	-	-	-	-	-	-	-
2402 DIRECCIÓN DE NORMATIVIDAD Y PROFESIONALIZACIÓN	1,807,346	1,807,346	1,735,066	72,280	-	-	-	-	-	-	-
2403 DIRECCIÓN DE REGISTRO	2,532,605	2,532,605	2,441,797	90,808	-	-	-	-	-	-	-
4000 SUBSECRETARÍA DE INTELIGENCIA E INVESTIGACIÓN	30,975,836	30,975,836	27,919,653	3,056,183	-	-	-	-	-	-	-
4100 DIRECCIÓN GENERAL DE INTELIGENCIA E INVESTIGACIÓN	905,371	905,371	860,201	45,170	-	-	-	-	-	-	-
4101 DIRECCIÓN DE INTELIGENCIA	1,799,207	1,799,207	1,725,061	74,146	-	-	-	-	-	-	-
4102 DIRECCIÓN DE INVESTIGACIÓN	1,941,645	1,941,645	1,855,610	86,035	-	-	-	-	-	-	-
4103 DIRECCIÓN DE SERVICIOS A LA OPERACIÓN	1,388,195	1,388,195	1,326,965	61,230	-	-	-	-	-	-	-

CLASIFICACIÓN PROGRAMÁTICA - ADMINISTRATIVA POR TIPO Y RUBRO DE GASTO

SEGURIDAD PÚBLICA - SECRETARÍA DE SEGURIDAD PÚBLICA (PESOS)

Programas Presupuestarios por Tipología	Gasto Total	Gasto Corriente					Gasto Capital				Pensiones y Jubilaciones
		Suma	Servicios Personales	Gasto de Operación	Trans. Asig. Sub. y Otras Ayudas	Otros Corrientes	Suma	Inversión Pública	Trans. Asig. Sub. y Otras Ayudas	Otros Inversión	
4200 DIRECCIÓN GENERAL DE ANÁLISIS CRIMINAL	915,174	915,174	860,201	54,973	-	-	-	-	-	-	-
4201 DIRECCIÓN DE ANÁLISIS	1,861,772	1,861,772	1,780,058	81,714	-	-	-	-	-	-	-
4202 DIRECCIÓN DE INCIDENCIAS DELICTIVAS	1,441,533	1,441,533	1,376,752	64,781	-	-	-	-	-	-	-
4203 DIRECCIÓN DE PROSPECTIVAS	1,830,342	1,830,342	1,763,405	66,937	-	-	-	-	-	-	-
4300 DIRECCIÓN GENERAL DE SERVICIOS TÉCNICOS	5,645,228	5,645,228	5,465,605	179,623	-	-	-	-	-	-	-
4301 DIRECCIÓN DE TECNOLOGÍAS POLICIALES	1,829,062	1,829,062	1,746,375	82,687	-	-	-	-	-	-	-
4302 DIRECCIÓN DE POLICÍA ESTATAL CIBERNÉTICA	1,448,139	1,448,139	1,379,403	68,736	-	-	-	-	-	-	-
4400 CENTRO DE CONTROL, COMANDO, COORDINACIÓN, COMUNICACIONES, CÓMPUTO E INTELIGENCIA	8,135,112	8,135,112	4,069,424	4,065,688	-	-	-	-	-	-	-
4401 DIRECCIÓN DE EMERGENCIAS	58,962,252	58,962,252	57,370,639	1,591,613	-	-	-	-	-	-	-
4402 DIRECCIÓN DE TELECOMUNICACIONES	45,768,147	45,768,147	17,592,079	28,176,068	-	-	-	-	-	-	-
5000 SUBSECRETARÍA DE DESARROLLO INSTITUCIONAL Y ADMINISTRACIÓN POLICIAL	78,155,594	78,155,594	5,627,119	72,528,475	-	-	-	-	-	-	-
5100 DIRECCIÓN GENERAL DE GESTIÓN ESTRATÉGICA Y DESARROLLO INSTITUCIONAL	1,259,625	1,259,625	1,167,684	91,941	-	-	-	-	-	-	-
5101 DIRECCIÓN DE GESTIÓN ESTRATÉGICA	2,643,590	2,643,590	2,294,788	348,802	-	-	-	-	-	-	-
5102 DIRECCIÓN DE DESARROLLO INSTITUCIONAL	1,893,442	1,893,442	1,812,983	80,459	-	-	-	-	-	-	-
5104 DIRECCIÓN DE DESARROLLO POLICIAL	1,884,940	1,884,940	1,768,598	116,342	-	-	-	-	-	-	-
ADMINISTRATIVOS Y DE APOYO A LA GESTIÓN PRESUPUESTARIA	428,800,723	428,800,723	44,621,383	384,179,340	-	-	-	-	-	-	-
M APOYO PARA EL DESARROLLO DE LAS FUNCIONES DE GOBIERNO	421,800,723	421,800,723	44,621,383	377,179,340	-	-	-	-	-	-	-
M001 APOYO ADMINISTRATIVO Y JURÍDICO	421,800,723	421,800,723	44,621,383	377,179,340	-	-	-	-	-	-	-
1000 OFICINA DEL C. SECRETARIO	13,699,335	13,699,335		820,601	-	-	-	-	-	-	-
1100 DIRECCIÓN GENERAL DE ASUNTOS JURÍDICOS	3,458,025	3,458,025		151,901	-	-	-	-	-	-	-
7100 DIRECCIÓN GENERAL DE ADMINISTRACIÓN	21,928,057	21,928,057		1,253,075	-	-	-	-	-	-	-
7101 DIRECCIÓN DE DESARROLLO HUMANO	12,690,155	12,690,155		9,198,331	-	-	-	-	-	-	-
7102 DIRECCIÓN DE PROGRAMACIÓN Y PRESUPUESTO	2,091,445	2,091,445		173,528	-	-	-	-	-	-	-
7103 DIRECCIÓN DE RECURSOS MATERIALES Y SERVICIOS GENERALES	367,933,706	367,933,706	2,351,802	365,581,904	-	-	-	-	-	-	-
R PROVISIONES Y REASIGNACIONES PRESUPUESTARIAS ESPECÍFICAS	7,000,000	7,000,000	-	7,000,000	-	-	-	-	-	-	-

CLASIFICACIÓN PROGRAMÁTICA - ADMINISTRATIVA POR TIPO Y RUBRO DE GASTO

SEGURIDAD PÚBLICA - SECRETARÍA DE SEGURIDAD PÚBLICA

(PESOS)

Programas Presupuestarios por Tipología	Gasto Total	Gasto Corriente					Gasto Capital				Pensiones y Jubilaciones
		Suma	Servicios Personales	Gasto de Operación	Trans. Asig. Sub. y Otras Ayudas	Otros Corrientes	Suma	Inversión Pública	Trans. Asig. Sub. y Otras Ayudas	Otros Inversión	
R016 PROGRAMA DE ACCIÓN PARA ATENDER LAS MEDIDAS DE LA DECLARATORIA DE ALERTA DE VIOLENCIA DE GÉNERO CONTRA LAS MUJERES	7,000,000	7,000,000	-	7,000,000	-	-	-	-	-	-	-
5201 DIRECCIÓN DE LA UNIDAD DE ATENCIÓN INMEDIATA A LAS MUJERES	7,000,000	7,000,000	-	7,000,000	-	-	-	-	-	-	-

ANALÍTICO DE PLAZAS Y REMUNERACIONES

SEGURIDAD PÚBLICA - SECRETARÍA DE SEGURIDAD PÚBLICA

(PESOS)

Descripción	Analítico de Plazas				Percepciones Brutas						ISN
	Categoría	Plazas	Horas	Total A=(B+C+H)	Sueldos y Salarios B	Total C=(D+E+F+G)	Seguridad Social D	Medidas de Protección al Salario E	Fondo de Ahorro para el Retiro F	Condiciones de Trabajo, Contratos Colectivos y otras Remuneraciones G	
TOTAL		9,416		3,105,859,631	2,343,599,184	679,569,218	247,411,788	363,917,735	19,382,624	48,857,071	82,691,228
SECRETARIO	G0201	1	-	1,263,454	1,003,585	227,166	130,622	86,496	10,048	-	32,702
SUBSECRETARIO	G0301	4	-	4,466,127	3,713,228	634,130	360,672	245,714	27,744	-	118,768
COORDINADOR EJECUTIVO	G0313	4	-	4,327,319	3,578,463	634,130	360,672	245,714	27,744	-	114,725
COORDINADOR GENERAL ESPECIALIZADO	G0314	1	-	794,024	615,193	158,533	90,168	61,429	6,936	-	20,299
INSTRUCTOR Y COORDINADOR DE AYUDANTÍA	G0315	1	-	1,262,609	1,070,130	158,533	90,168	61,429	6,936	-	33,947
DIRECTOR GENERAL	G0403	12	-	10,807,271	9,047,462	1,470,929	825,552	581,873	63,504	-	288,880
COORDINADOR GENERAL	G0504	1	-	883,785	737,928	122,273	68,796	48,185	5,292	-	23,583
COORDINADOR CONSULTIVO	G0406	3	-	2,522,753	2,086,504	369,244	206,388	146,980	15,876	-	67,005
DIRECTOR DE ÁREA	G0501	41	-	27,686,187	23,483,054	3,456,018	1,889,890	1,420,752	145,376	-	747,114
SECRETARIO PARTICULAR DEL TITULAR	G0802	1	-	649,870	548,629	83,759	46,095	34,118	3,546	-	17,482
ANALISTA ESPECIALIZADO CONSULTIVO "A"	G0509	16	-	11,461,757	9,809,699	1,341,355	737,518	547,105	56,732	-	310,704
SUBDIRECTOR	G0801	60	-	26,768,347	22,959,115	3,079,029	1,576,786	1,380,952	121,291	-	730,202
ANALISTA ESPECIALIZADO CONSULTIVO "B"	G0807	16	-	7,509,237	6,488,079	815,631	420,476	362,811	32,344	-	205,527
JEFE DE DEPARTAMENTO	G0805	133	-	47,866,257	39,543,712	7,037,247	3,470,725	3,041,615	266,979	257,928	1,285,298
ANALISTA ESPECIALIZADO CONSULTIVO "C"	G0808	10	-	3,645,129	3,039,147	507,998	260,957	226,968	20,074	-	97,983
AUXILIAR ADMINISTRATIVO A	G0821	3	-	754,837	555,858	179,740	87,557	79,448	6,735	6,000	19,239
SECRETARIO DE ACUERDOS	G0816	1	-	220,777	164,124	51,041	26,096	22,938	2,007	-	5,612
INSPECTOR	G2601	51	-	18,313,639	13,400,609	4,425,836	1,473,323	2,317,264	113,333	521,916	487,194
AUXILIAR ADMINISTRATIVO B	G0822	125	-	29,326,621	21,581,775	6,993,109	3,265,779	3,034,660	251,214	441,456	751,737
SUPERVISOR OPERATIVO "C"	G2704	3	-	1,033,478	773,122	233,284	96,586	123,268	7,430	6,000	27,072
SUPERVISOR (CERESO)	G2303	76	-	25,665,873	18,986,456	6,002,637	2,256,197	3,226,859	173,554	346,028	676,780
OFICIAL DE ANÁLISIS TÁCTICO D	G2413	73	-	34,746,431	28,319,561	5,477,841	2,008,615	2,849,373	154,509	465,344	949,028
COORDINADOR OPERATIVO	G2701	5	-	1,711,591	1,327,692	338,362	137,576	180,203	10,583	10,000	45,537
ANALISTA DE INFORMACIÓN CRIMINAL	G2414	68	-	23,360,385	18,044,897	4,690,789	1,775,779	2,619,048	136,598	159,364	624,699
POLICÍA	G2421	4,801	-	1,556,416,863	1,177,267,543	337,749,386	125,375,234	188,216,719	9,644,249	14,513,184	41,399,934
OFICIAL "B"	G2410	10	-	2,445,820	1,863,791	518,977	260,957	237,947	20,074	-	63,052
POLICÍA SEGUNDO "C"	G2509	96	-	31,398,722	22,744,273	7,824,863	2,707,960	4,133,614	208,305	774,984	829,586
POLICÍA CIBERNÉTICA	G2415	14	-	4,721,704	3,631,761	964,284	378,312	528,870	29,101	28,000	125,659
SUBINSPECTOR	G1305	54	-	19,727,077	14,834,128	4,367,018	1,550,808	2,326,166	119,293	370,751	525,931
JEFE DE OFICINA (BOMBEROS)	G2504	2	-	554,899	439,505	100,869	52,191	44,663	4,015	-	14,525
OFICIAL DE OPERACIÓN B	G2411	307	-	101,993,546	74,853,260	24,426,027	8,175,164	11,755,500	628,859	3,866,504	2,714,258
JEFE DE GRUPO (CERESO)	G2302	22	-	8,272,974	6,099,218	1,955,635	728,133	1,024,087	56,010	147,404	218,121
SECRETARIO AUXILIAR DE SEGURIDAD PÚBLICA	G1202	21	-	7,376,994	5,666,902	1,512,430	548,402	879,843	42,185	42,000	197,662
OPERADOR "C"	G2707	22	-	6,830,575	5,126,260	1,524,354	605,336	828,454	46,564	44,000	179,961
SUBOFICIAL	G1311	42	-	14,063,515	10,461,419	3,228,423	1,145,945	1,818,464	88,150	175,865	373,672
AUXILIAR "C" DE SEGURIDAD PÚBLICA	G1402	16	-	5,568,834	4,296,870	1,122,872	417,830	640,901	32,141	32,000	149,093
POLICÍA PRIMERO	G2418	162	-	55,038,137	41,094,076	12,479,324	4,409,633	6,885,561	339,203	844,927	1,464,737
POLICÍA SEGUNDO	G2419	276	-	90,669,653	67,538,390	20,721,407	7,364,735	11,509,353	566,518	1,280,801	2,409,856
SUPERVISOR OPERATIVO "A"	G2702	8	-	2,760,034	2,149,725	536,700	216,179	287,892	16,629	16,000	73,609

ANALÍTICO DE PLAZAS Y REMUNERACIONES

SEGURIDAD PÚBLICA - SECRETARÍA DE SEGURIDAD PÚBLICA

(PESOS)


Descripción	Analítico de Plazas				Percepciones Brutas						ISN
	Categoría	Plazas	Horas	Total A=(B+C+H)	Sueldos y Salarios B	Total C=(D+E+F+G)	Seguridad Social D	Medidas de Protección al Salario E	Fondo de Ahorro para el Retiro F	Condiciones de Trabajo, Contratos Colectivos y otras Remuneraciones G	
POLICÍA TERCERO	G2420	425	-	139,979,749	104,970,190	31,284,653	11,227,663	17,268,632	863,666	1,924,692	3,724,905
OPERADOR "B"	G2706	7	-	2,272,241	1,722,173	490,022	195,621	265,353	15,048	14,000	60,046
OFICIAL	G1310	64	-	21,865,294	16,079,766	5,206,520	1,844,170	2,822,332	141,859	398,160	579,008
CUSTODIO	G2304	1,302	-	416,850,345	312,221,176	93,554,397	34,000,949	52,656,150	2,615,458	4,281,840	11,074,772
AUXILIAR ADMINISTRATIVO C	G0823	6	-	1,643,312	1,247,012	353,505	161,563	148,061	12,428	31,452	42,796
JEFE GENERAL (CERESO)	G2301	4	-	1,783,752	1,327,880	408,808	155,888	213,165	11,991	27,764	47,064
SECRETARIA (BOMBERO)	G2513	8	-	2,594,100	1,941,748	583,343	208,765	342,519	16,059	16,000	69,008
OPERADOR INTERVENIENTE	G2708	151	-	46,871,180	35,351,999	10,277,688	3,943,274	5,729,085	303,329	302,000	1,241,493
SUB-OFICIAL "C2"	G2508	11	-	3,650,099	2,607,792	945,811	312,998	467,744	24,077	140,992	96,496
POLICÍA TERCERO "C"	G2510	116	-	36,321,735	27,153,874	8,204,897	3,027,099	4,579,192	232,854	365,752	962,964
POLICÍA "C"	G2511	36	-	11,194,075	8,309,654	2,587,847	939,444	1,445,782	72,265	130,356	296,574
SUPERVISOR OPERATIVO "B"	G2703	12	-	5,142,988	3,894,198	1,113,664	467,663	586,027	35,974	24,000	135,127
SUB-OFICIAL "C1"	G2507	33	-	11,522,981	7,953,666	3,264,928	995,726	1,477,239	76,594	715,368	304,388
OFICIAL DE INVESTIGACIÓN C	G2412	310	-	116,285,937	87,790,201	25,371,523	8,376,919	11,951,932	644,378	4,398,294	3,124,213
OPERADOR "A"	G2705	12	-	4,034,068	3,014,897	913,454	375,561	485,004	28,889	24,000	105,717
AUXILIAR DE OFICINA (BOMBEROS)	G2505	16	-	5,698,511	4,147,802	1,401,432	532,397	736,885	40,954	91,196	149,277
OFICIAL "C"	G2506	24	-	8,901,433	6,049,508	2,616,183	749,923	1,102,926	57,686	705,648	235,742
ANALISTA CONFIANZA	G0830	30	-	7,894,483	6,145,946	1,543,542	782,870	700,451	60,221	-	205,392
SUPERVISOR CONFIANZA	G0840	20	-	5,010,351	3,855,039	1,025,749	521,914	463,688	40,147	-	129,562
OFICIAL "R"	G0020	36	-	14,338,518	5,784,446	8,180,350	1,399,732	1,570,389	107,672	5,102,557	373,722
OFICIAL "M"	G0003	2	-	702,463	270,638	413,438	66,094	71,625	5,084	270,635	18,387
OFICIAL "I"	G0907	4	-	1,263,015	449,556	780,155	111,047	142,561	8,542	518,005	33,304
OFICIAL "E"	G0911	39	-	12,234,783	4,537,212	7,374,419	1,058,494	1,210,598	81,423	5,023,905	323,152
HONORARIOS	H0001	2	-	451,811	381,303	57,533	-	51,201	6,331	-	12,975
HONORARIOS	H0004	2	-	410,879	348,279	50,790	-	45,372	5,419	-	11,810
HONORARIOS	H0007	3	-	656,517	568,388	69,216	-	62,031	7,185	-	18,913
HONORARIOS	H0013	1	-	167,887	142,143	20,916	-	18,813	2,103	-	4,829
HONORARIOS	H0015	14	-	3,234,810	2,858,497	282,914	-	254,811	28,103	-	93,399
HONORARIOS	H0020	43	-	6,900,275	5,712,573	992,846	123,895	782,634	86,316	-	194,856
HONORARIOS	H0025	121	-	21,094,537	17,816,483	2,677,490	232,303	2,202,297	242,891	-	600,563

Nota: La suma de los parciales puede no coincidir con el total, debido al redondeo. El total considera compensación en términos netos.



CONSEJO ESTATAL DE COORDINACIÓN DEL SISTEMA NACIONAL DE SEGURIDAD PÚBLICA

Información Financiera Detallada | Gasto Programable





CLASIFICACIÓN ECONÓMICA POR CAPÍTULO Y TIPO DE GASTO

SEGURIDAD PÚBLICA - CONSEJO ESTATAL DE COORDINACIÓN DEL SISTEMA NACIONAL DE SEGURIDAD PÚBLICA
(PESOS)

Capítulo	Total	Gasto Corriente	Gasto de Capital	Pensiones y Jubilaciones
TOTAL	486,209,614	486,209,614	-	-
SERVICIOS PERSONALES	70,568,488	70,568,488	-	-
MATERIALES Y SUMINISTROS	143,295,784	143,295,784	-	-
SERVICIOS GENERALES	272,345,342	272,345,342	-	-

CLASIFICACIÓN ADMINISTRATIVA - PROGRAMÁTICA POR TIPO Y RUBRO DE GASTO

SEGURIDAD PÚBLICA - CONSEJO ESTATAL DE COORDINACIÓN DEL SISTEMA NACIONAL DE SEGURIDAD PÚBLICA (PESOS)

UR	PP	Gasto Total	Gasto Corriente					Gasto Capital				Pensiones y Jubilaciones
			Suma	Servicios Personales	Gasto de Operación	Trans. Asig. Sub. y Otras Ayudas	Otros Corrientes	Suma	Inversión Pública	Trans. Asig. Sub. y Otras Ayudas	Otros Inversión	
TOTAL		486,209,614	486,209,614	70,568,488	415,641,126	-	-	-	-	-	-	-
CONSEJO ESTATAL DE COORDINACIÓN DEL SISTEMA NACIONAL DE SEGURIDAD PÚBLICA		486,209,614	486,209,614	70,568,488	415,641,126	-	-	-	-	-	-	-
P003	COORDINACIÓN DE ACCIONES EMANADAS DEL SISTEMA NACIONAL DE SEGURIDAD PÚBLICA	75,898,024	75,898,024	20,339,562	55,558,462	-	-	-	-	-	-	-
R018	SEGURIDAD PÚBLICA	410,311,590	410,311,590	50,228,926	360,082,664	-	-	-	-	-	-	-

CLASIFICACIÓN FUNCIONAL - PROGRAMÁTICA POR TIPO Y RUBRO DE GASTO

SEGURIDAD PÚBLICA - CONSEJO ESTATAL DE COORDINACIÓN DEL SISTEMA NACIONAL DE SEGURIDAD PÚBLICA (PESOS)

FI / FN / SF / PP / AI / UR	Gasto Total	Gasto Corriente					Gasto Capital				Pensiones y Jubilaciones
		Suma	Servicios Personales	Gasto de Operación	Trans. Asig. Sub. y Otras Ayudas	Otros Corrientes	Suma	Inversión Pública	Trans. Asig. Sub. y Otras Ayudas	Otros Inversión	
TOTAL	486,209,614	486,209,614	70,568,488	415,641,126	-	-	-	-	-	-	-
GOBIERNO	486,209,614	486,209,614	70,568,488	415,641,126	-	-	-	-	-	-	-
ASUNTOS DE ORDEN PÚBLICO Y DE SEGURIDAD INTERIOR	486,209,614	486,209,614	70,568,488	415,641,126	-	-	-	-	-	-	-
SISTEMA NACIONAL DE SEGURIDAD PÚBLICA	486,209,614	486,209,614	70,568,488	415,641,126	-	-	-	-	-	-	-
P003 COORDINACIÓN DE ACCIONES EMANADAS DEL SISTEMA NACIONAL DE SEGURIDAD PÚBLICA	75,898,024	75,898,024	20,339,562	55,558,462	-	-	-	-	-	-	-
COORDINAR Y PROMOVER EL SISTEMA NACIONAL DE SEGURIDAD PÚBLICA EN EL ESTADO	75,898,024	75,898,024	20,339,562	55,558,462	-	-	-	-	-	-	-
CONSEJO ESTATAL DE COORDINACIÓN DEL SISTEMA NACIONAL DE SEGURIDAD PÚBLICA	75,898,024	75,898,024	20,339,562	55,558,462	-	-	-	-	-	-	-
R018 SEGURIDAD PÚBLICA	410,311,590	410,311,590	50,228,926	360,082,664	-	-	-	-	-	-	-
COORDINAR Y PROMOVER EL SISTEMA NACIONAL DE SEGURIDAD PÚBLICA EN EL ESTADO	410,311,590	410,311,590	50,228,926	360,082,664	-	-	-	-	-	-	-
CONSEJO ESTATAL DE COORDINACIÓN DEL SISTEMA NACIONAL DE SEGURIDAD PÚBLICA	410,311,590	410,311,590	50,228,926	360,082,664	-	-	-	-	-	-	-

CLASIFICACIÓN PROGRAMÁTICA - ADMINISTRATIVA POR TIPO Y RUBRO DE GASTO

SEGURIDAD PÚBLICA - CONSEJO ESTATAL DE COORDINACIÓN DEL SISTEMA NACIONAL DE SEGURIDAD PÚBLICA (PESOS)

Programas Presupuestarios por Tipología	Gasto Total	Gasto Corriente					Gasto Capital				Pensiones y Jubilaciones
		Suma	Servicios Personales	Gasto de Operación	Trans. Asig. Sub. y Otras Ayudas	Otros Corrientes	Suma	Inversión Pública	Trans. Asig. Sub. y Otras Ayudas	Otros Inversión	
TOTAL	486,209,614	486,209,614	70,568,488	415,641,126	-	-	-	-	-	-	-
PROGRAMAS PRESUPUESTARIOS	486,209,614	486,209,614	70,568,488	415,641,126	-	-	-	-	-	-	-
DESEMPEÑO DE LAS FUNCIONES DE GOBIERNO	75,898,024	75,898,024	20,339,562	55,558,462	-	-	-	-	-	-	-
P ARTICULACIÓN, COORDINACIÓN E INSTRUMENTACIÓN DE POLÍTICAS PÚBLICAS	75,898,024	75,898,024	20,339,562	55,558,462	-	-	-	-	-	-	-
P003 COORDINACIÓN DE ACCIONES EMANADAS DEL SISTEMA NACIONAL DE SEGURIDAD PÚBLICA	75,898,024	75,898,024	20,339,562	55,558,462	-	-	-	-	-	-	-
DA1C CONSEJO ESTATAL DE COORDINACIÓN DEL SISTEMA NACIONAL DE SEGURIDAD PÚBLICA	75,898,024	75,898,024	20,339,562	55,558,462	-	-	-	-	-	-	-
ADMINISTRATIVOS Y DE APOYO A LA GESTIÓN PRESUPUESTARIA	410,311,590	410,311,590	50,228,926	360,082,664	-	-	-	-	-	-	-
R PROVISIONES Y REASIGNACIONES PRESUPUESTARIAS ESPECÍFICOS	410,311,590	410,311,590	50,228,926	360,082,664	-	-	-	-	-	-	-
R018 SEGURIDAD PÚBLICA	410,311,590	410,311,590	50,228,926	360,082,664	-	-	-	-	-	-	-
DA1C CONSEJO ESTATAL DE COORDINACIÓN DEL SISTEMA NACIONAL DE SEGURIDAD PÚBLICA	410,311,590	410,311,590	50,228,926	360,082,664	-	-	-	-	-	-	-

ANALÍTICO DE PLAZAS Y REMUNERACIONES

SEGURIDAD PÚBLICA - CONSEJO ESTATAL DE COORDINACIÓN DEL SISTEMA NACIONAL DE SEGURIDAD PÚBLICA (PESOS)

Descripción	Análisis de Plazas				Percepciones Brutas						ISN
	Categoría	Plazas	Horas	Total A=(B+C+H)	Sueldos y Salarios B	Total C=(D+E+F+G)	Seguridad Social D	Medidas de Protección al Salario E	Fondo de Ahorro para el Retiro F	Condiciones de Trabajo, Contratos Colectivos y otras Remuneraciones G	
TOTAL		275		72,648,656	61,482,713	9,085,778	-	7,856,124	1,229,654	-	2,080,165
SECRETARIO EJECUTIVO	SE0001	1	-	1,167,747	988,267	146,044	-	126,279	19,765	-	33,436
DIRECTOR GENERAL	FDG001	2	-	1,920,818	1,625,592	240,226	-	207,715	32,512	-	54,999
DIRECTORA DE ÁREA	DA002	2	-	1,518,066	1,284,743	189,856	-	164,162	25,695	-	43,467
DIRECTOR	FDA001	3	-	2,085,638	1,765,080	260,840	-	225,538	35,302	-	59,719
DIRECTOR	FDA002	2	-	1,143,875	968,064	143,058	-	123,697	19,361	-	32,753
ANALISTA CONSULTIVO A	ACA001	2	-	1,164,202	985,266	145,600	-	125,895	19,705	-	33,335
ANALISTA CONSULTIVO A	ACA002	1	-	267,202	226,134	33,418	-	28,895	4,523	-	7,651
SUBDIRECTOR	FS001	1	-	473,958	401,112	59,275	-	51,253	8,022	-	13,571
SUBDIRECTOR	SB003	3	-	1,362,823	1,153,360	170,441	-	147,374	23,067	-	39,022
SUBDIRECTOR	FS002	5	-	2,080,392	1,760,640	260,183	-	224,971	35,213	-	59,568
ANALISTA ESPECIALIZADO CONSULTIVO B	FACB01	1	-	429,818	363,756	53,755	-	46,480	7,275	-	12,307
ANALISTA CONSULTIVO B	ACB001	1	-	332,826	281,671	41,625	-	35,991	5,633	-	9,530
ANALISTA CONSULTIVO B	AC002	1	-	253,765	214,761	31,737	-	27,442	4,295	-	7,266
JEFE DE DEPARTAMENTO	JD001	1	-	373,309	315,932	46,688	-	40,369	6,319	-	10,689
JEFE DE DEPARTAMENTO	FJD001	6	-	1,955,132	1,654,632	244,518	-	211,425	33,093	-	55,982
JEFE DE DEPARTAMENTO	FDJ003	1	-	253,697	214,704	31,728	-	27,434	4,294	-	7,264
JEFE DE DEPARTAMENTO	JD002	6	-	1,931,335	1,634,493	241,542	-	208,852	32,690	-	55,300
JEFE DE DEPARTAMENTO	JD003	3	-	867,228	733,937	108,460	-	93,781	14,679	-	24,832
JEFE DE DEPARTAMENTO	JD004	2	-	474,338	401,433	59,323	-	51,294	8,029	-	13,582
JEFE DE DEPARTAMENTO	FJD002	4	-	1,219,366	1,031,952	152,500	-	131,861	20,639	-	34,914
SUPERVISOR	FACB03	19	-	5,159,420	4,366,428	645,261	-	557,933	87,329	-	147,731
ENLACE	FA011	12	-	1,115,302	943,882	139,485	-	120,607	18,878	-	31,935
ANALISTA	FACB02	1	-	378,998	320,747	47,399	-	40,984	6,415	-	10,852
ANALISTA	FA002	106	-	26,599,294	22,511,040	3,326,631	-	2,876,410	450,221	-	761,623
ANALISTA	FA003	1	-	232,428	196,704	29,068	-	25,134	3,934	-	6,655
ANALISTA	FA004	2	-	1,061,920	898,705	132,809	-	114,835	17,974	-	30,406
ANALISTA	A0001	4	-	948,676	802,866	118,646	-	102,588	16,057	-	27,164
ANALISTA	A0002	1	-	232,215	196,524	29,042	-	25,111	3,930	-	6,649
ANALISTA	A0003	2	-	464,244	392,891	58,061	-	50,203	7,858	-	13,293
ANALISTA	FA008	4	-	656,933	555,964	82,159	-	71,040	11,119	-	18,810
ANALISTA	A0004	22	-	4,845,459	4,100,723	605,996	-	523,981	82,014	-	138,741
ANALISTA	A0005	4	-	839,008	710,054	104,930	-	90,729	14,201	-	24,024
ANALISTA	FA005	16	-	3,303,052	2,795,380	413,095	-	357,187	55,908	-	94,577
ANALISTA	A0006	4	-	813,186	688,201	101,701	-	87,937	13,764	-	23,284
ANALISTA	A0007	10	-	1,920,727	1,625,515	240,215	-	207,705	32,510	-	54,997
ANALISTA	FA006	3	-	528,180	447,000	66,057	-	57,117	8,940	-	15,124
ANALISTA	A0008	2	-	344,019	291,144	43,025	-	37,202	5,823	-	9,850
ANALISTA	FA007	4	-	644,266	545,244	80,575	-	69,670	10,905	-	18,447
ANALISTA	A0009	3	-	487,651	412,700	60,988	-	52,734	8,254	-	13,963


Descripción	Analítico de Plazas				Percepciones Brutas						ISN
	Categoría	Plazas	Horas	Total A=(B+C+H)	Sueldos y Salarios B	Total C=(D+E+F+G)	Seguridad Social D	Medidas de Protección al Salario E	Fondo de Ahorro para el Retiro F	Condiciones de Trabajo, Contratos Colectivos y otras Remuneraciones G	
ANALISTA	FA009	3	-	375,483	317,772	46,960	-	40,604	6,355	-	10,751
ANALISTA	A0010	2	-	235,899	199,642	29,503	-	25,510	3,993	-	6,755
ANALISTA	FA010	1	-	91,568	77,495	11,452	-	9,902	1,550	-	2,622
ANALISTA	A0011	1	-	95,193	80,562	11,905	-	10,294	1,611	-	2,726


Nota: La suma de los parciales puede no coincidir con el total, debido al redondeo.



UNIVERSIDAD DE LAS CIENCIAS POLICIALES Y DE LA SEGURIDAD DEL ESTADO DE PUEBLA

Información Financiera Detallada | Gasto Programable





CLASIFICACIÓN ECONÓMICA POR CAPÍTULO Y TIPO DE GASTO

SEGURIDAD PÚBLICA - UNIVERSIDAD DE LAS CIENCIAS POLICIALES Y DE LA SEGURIDAD DEL ESTADO DE PUEBLA
(PESOS)

Capítulo	Total	Gasto Corriente	Gasto de Capital	Pensiones y Jubilaciones
TOTAL	138,259,289	138,259,289	-	-
SERVICIOS PERSONALES	67,241,144	67,241,144	-	-
MATERIALES Y SUMINISTROS	50,547,602	50,547,602	-	-
SERVICIOS GENERALES	20,470,543	20,470,543	-	-

CLASIFICACIÓN ADMINISTRATIVA - PROGRAMÁTICA POR TIPO Y RUBRO DE GASTO

SEGURIDAD PÚBLICA - UNIVERSIDAD DE LAS CIENCIAS POLICIALES Y DE LA SEGURIDAD DEL ESTADO DE PUEBLA (PESOS)

UR	PP	Gasto Total	Gasto Corriente					Gasto Capital				Pensiones y Jubilaciones
			Suma	Servicios Personales	Gasto de Operación	Trans. Asig. Sub. y Otras Ayudas	Otros Corrientes	Suma	Inversión Pública	Trans. Asig. Sub. y Otras Ayudas	Otros Inversión	
TOTAL		138,259,289	138,259,289	67,241,144	71,018,145	-	-	-	-	-	-	-
UNIVERSIDAD DE LAS CIENCIAS POLICIALES Y DE LA SEGURIDAD DEL ESTADO DE PUEBLA		138,259,289	138,259,289	67,241,144	71,018,145	-	-	-	-	-	-	-
E105	FORMACIÓN EDUCATIVA Y PROFESIONALIZACIÓN DEL SISTEMA DE SEGURIDAD PÚBLICA DEL ESTADO	138,259,289	138,259,289	67,241,144	71,018,145	-	-	-	-	-	-	-

CLASIFICACIÓN FUNCIONAL - PROGRAMÁTICA POR TIPO Y RUBRO DE GASTO

SEGURIDAD PÚBLICA - UNIVERSIDAD DE LAS CIENCIAS POLICIALES Y DE LA SEGURIDAD DEL ESTADO DE PUEBLA
(PESOS)

FI / FN / SF / PP / AI / UR	Gasto Total	Gasto Corriente					Gasto Capital				Pensiones y Jubilaciones
		Suma	Servicios Personales	Gasto de Operación	Trans. Asig. Sub. y Otras Ayudas	Otros Corrientes	Suma	Inversión Pública	Trans. Asig. Sub. y Otras Ayudas	Otros Inversión	
TOTAL	138,259,289	138,259,289	67,241,144	71,018,145	-	-	-	-	-	-	-
GOBIERNO	138,259,289	138,259,289	67,241,144	71,018,145	-	-	-	-	-	-	-
ASUNTOS DE ORDEN PÚBLICO Y DE SEGURIDAD INTERIOR	138,259,289	138,259,289	67,241,144	71,018,145	-	-	-	-	-	-	-
SISTEMA NACIONAL DE SEGURIDAD PÚBLICA	138,259,289	138,259,289	67,241,144	71,018,145	-	-	-	-	-	-	-
E105 FORMACIÓN EDUCATIVA Y PROFESIONALIZACIÓN DEL SISTEMA DE SEGURIDAD PÚBLICA DEL ESTADO	138,259,289	138,259,289	67,241,144	71,018,145	-	-	-	-	-	-	-
PROFESIONALIZAR Y ESPECIALIZAR A LOS INTEGRANTES DE LAS INSTITUCIONES QUE CONFORMAN EL SISTEMA DE SEGURIDAD PÚBLICA DEL ESTADO	138,259,289	138,259,289	67,241,144	71,018,145	-	-	-	-	-	-	-
UNIVERSIDAD DE LAS CIENCIAS POLICIALES Y DE LA SEGURIDAD DEL ESTADO DE PUEBLA	138,259,289	138,259,289	67,241,144	71,018,145	-	-	-	-	-	-	-

CLASIFICACIÓN PROGRAMÁTICA - ADMINISTRATIVA POR TIPO Y RUBRO DE GASTO

SEGURIDAD PÚBLICA - UNIVERSIDAD DE LAS CIENCIAS POLICIALES Y DE LA SEGURIDAD DEL ESTADO DE PUEBLA (PESOS)

Programas Presupuestarios por Tipología	Gasto Total	Gasto Corriente					Gasto Capital				Pensiones y Jubilaciones
		Suma	Servicios Personales	Gasto de Operación	Trans. Asig. Sub. y Otras Ayudas	Otros Corrientes	Suma	Inversión Pública	Trans. Asig. Sub. y Otras Ayudas	Otros Inversión	
TOTAL	138,259,289	138,259,289	67,241,144	71,018,145	-	-	-	-	-	-	-
PROGRAMAS PRESUPUESTARIOS	138,259,289	138,259,289	67,241,144	71,018,145	-	-	-	-	-	-	-
BIENES, SERVICIOS E INFRAESTRUCTURA PÚBLICA	138,259,289	138,259,289	67,241,144	71,018,145	-	-	-	-	-	-	-
E PRESTACIÓN DE SERVICIOS PÚBLICOS	138,259,289	138,259,289	67,241,144	71,018,145	-	-	-	-	-	-	-
E105 FORMACIÓN EDUCATIVA Y PROFESIONALIZACIÓN DEL SISTEMA DE SEGURIDAD PÚBLICA DEL ESTADO	138,259,289	138,259,289	67,241,144	71,018,145	-	-	-	-	-	-	-
DA3S UNIVERSIDAD DE LAS CIENCIAS POLICIALES Y DE LA SEGURIDAD DEL ESTADO DE PUEBLA	138,259,289	138,259,289	67,241,144	71,018,145	-	-	-	-	-	-	-

ANALÍTICO DE PLAZAS Y REMUNERACIONES

SEGURIDAD PÚBLICA - UNIVERSIDAD DE LAS CIENCIAS POLICIALES Y DE LA SEGURIDAD DEL ESTADO DE PUEBLA (PESOS)

Descripción	Análítico de Plazas				Percepciones Brutas						ISN
	Categoría	Plazas	Horas	Total A=(B+C+H)	Sueldos y Salarios B	Total C=(D+E+F+G)	Seguridad Social D	Medidas de Protección al Salario E	Fondo de Ahorro para el Retiro F	Condiciones de Trabajo, Contratos Colectivos y otras Remuneraciones G	
TOTAL		192		69,173,255	59,534,756	7,706,390	2,284,240	4,868,879	553,271	-	1,932,109
RECTOR	UCIPS403	1	-	1,133,506	943,620	159,735	91,370	61,429	6,936	-	30,151
VICERECTOR	UCIPS6A1	2	-	2,098,122	1,795,000	246,381	139,427	96,370	10,584	-	56,741
COORDINADOR CONSULTIVO	UCIPS504	1	-	1,049,047	897,486	123,190	69,713	48,185	5,292	-	28,370
DIRECTOR DE ÁREA	UCIPS501	7	-	5,370,231	4,633,448	590,615	326,966	238,828	24,820	-	146,168
ANALISTA ESPECIALIZADO CONSULTIVO A	UCIPS509	2	-	1,534,352	1,323,842	168,747	93,419	68,237	7,092	-	41,762
SUBDIRECTOR	UCIPS801	13	-	6,875,286	6,029,496	656,388	346,192	283,916	26,280	-	189,402
JEFE DE DEPARTAMENTO	UCIPS805	37	-	13,846,727	11,617,552	1,856,533	978,414	803,847	74,272	-	372,642
ANALISTA ESPECIALIZADO CONSULTIVO B	UCIPS807	4	-	2,115,472	1,855,229	201,965	106,521	87,359	8,086	-	58,278
ANALISTA ESPECIALIZADO CONSULTIVO C	UCIPS808	5	-	1,871,179	1,569,939	250,883	132,218	108,628	10,037	-	50,357
HONORARIOS	UCIPSH001	120	-	33,279,334	28,869,144	3,451,952	-	3,072,080	379,872	-	958,237


Nota: La suma de los parciales puede no coincidir con el total, debido al redondeo.






RAMO: 07 ANTICORRUPCIÓN Y BUEN GOBIERNO

Información Financiera Detallada | Gasto Programable





SÍNTESIS

MISIÓN

Contribuir a que la gestión pública se conduzca con los principios de disciplina, legalidad, objetividad, profesionalismo, honradez, lealtad, imparcialidad, integridad, rendición de cuentas y transparencia, mediante el impulso de políticas preventivas para el fortalecimiento del control interno; garantizando el derecho al acceso a la información pública, siempre protegiendo los datos personales; brindando un acompañamiento a las instituciones bajo los principios de humanismo, bioética social y legalidad, como pilares de un buen gobierno, para asegurar el uso honesto de los recursos públicos y la atención oportuna de las necesidades de la población.

CONTRIBUCIÓN AL PLAN ESTATAL DE DESARROLLO 2024 – 2030

Retomando palabras de nuestro Gobernador, “En Puebla no hay cabida para las viejas prácticas de corrupción, influyentismo o negligencia. Ser servidor público en esta administración significa responder con resultados, atender a la gente con cercanía y sensibilidad, y hacer un uso honesto de los recursos públicos”.

En este sentido, la Secretaría Anticorrupción y Buen Gobierno del Estado de Puebla, para dar cumplimiento al Eje 5. Gobierno Transformador y de Resultados, pondrá en marcha la Temática Anticorrupción, cuya estrategia será el fortalecimiento del buen gobierno, con el objetivo de impulsar los principios del humanismo mexicano, comprometido con la rendición de cuentas, la transparencia y el combate a la corrupción.

La Temática Anticorrupción también contribuirá al logro del Objetivo de Desarrollo Sostenible. Paz, Justicia e Instituciones Sólidas, cuya finalidad es promover sociedades pacíficas para un desarrollo sostenible, facilitar el acceso a la justicia para todos y construir instituciones eficaces, responsables e inclusivas en todos los niveles.

Para dar cumplimiento a la alineación establecida con anterioridad, la Estrategia del Buen Gobierno se apoyará en los Ejes Transversales Por Amor a Puebla, Mujeres; con la finalidad de contribuir desde el ámbito de competencia de esta Secretaría, a impulsar la igualdad de las mujeres y coadyuvar a la mejora de sus condiciones de vida. Asimismo, con el Eje Transversal Tecnologías e Innovación, la Secretaría Anticorrupción impulsará herramientas tecnológicas que faciliten y promuevan un sistema de seguimiento y evaluación de la Administración Pública Estatal, así como de mecanismos que contribuyan a la transparencia y rendición de cuentas.

Respecto al Programa Sectorial de Buen Gobierno, Honesto y de Resultados, se establece que un buen gobierno se sustenta en la ética pública, la transparencia y la integridad. Esto implica una administración comprometida de manera permanente con la población y en la lucha contra la corrupción, mediante una comunicación clara, abierta y responsable sobre su quehacer, resultados y función social.

En cumplimiento del Programa Especial Anticorrupción, esta Secretaría alineó sus objetivos institucionales para que reflejen y garanticen la responsabilidad del Gobierno del Estado sobre la verificación del uso honesto de los recursos públicos que se utilizan en la gestión

SÍNTESIS

gubernamental, y permitan identificar claramente la inversión económica y humana en la lucha contra la corrupción.

PRINCIPALES PROGRAMAS PRESUPUESTARIOS

En el ámbito de sus atribuciones, para el ejercicio fiscal 2026, la Secretaría Anticorrupción y Buen Gobierno considera los siguientes Programas Presupuestarios:

- **0001** Inhibición y Sanción de Actos de Corrupción. Su objetivo es contribuir a un buen gobierno que garantice el combate a la corrupción mediante acciones de prevención, detección, investigación, substanciación, resolución y sanción de faltas administrativas; así como, la coordinación interinstitucional en materia anticorrupción; además de dar atención a la Declaratoria de Alerta de Violencia de Género contra las Mujeres para el Estado de Puebla.
- **0002** Mecanismos de Participación y Contraloría Social para la Verificación y Seguimiento de Programas. El programa tiene como finalidad fortalecer la transparencia y la rendición de cuentas en la gestión pública, mediante la implementación de mecanismos de participación ciudadana, contraloría social y vigilancia comunitaria. Su objetivo es contribuir a la prevención de actos de corrupción en programas sociales, obras y acciones gubernamentales, promoviendo una comunicación efectiva entre el gobierno y la sociedad. Estos mecanismos fomentan la apertura institucional, el intercambio de información y un diálogo permanente con la ciudadanía, consolidando la confianza y la colaboración en el ejercicio de los asuntos públicos.
- **0003** Fiscalización a la Gestión Pública. Tiene como objetivo auditar a las Dependencias, Entidades de la Administración Pública Estatal y Municipios del Estado de Puebla, con asignación de recursos estatales y federales para verificar la adecuada aplicación de los recursos públicos y el cumplimiento de las disposiciones normativas en la materia.
- **P006** Evaluación Gubernamental para el Fortalecimiento de la Gestión. Tiene como objetivo evaluar a las Dependencias y Entidades de la Administración Pública del Estado de Puebla para identificar áreas de mejora en su gestión, tanto en los trámites y servicios que ofrecen, como en los indicadores de gestión de sus Programas Presupuestarios.
- **P016** Transparencia y Apertura Institucional. Su objetivo es contribuir al cumplimiento de la Administración Pública Estatal en materia de transparencia mediante la profesionalización y asesoría a los servidores públicos que la integran, realizando para ello diagnósticos sobre el estado que guarda la publicación de obligaciones de transparencia con la finalidad de anticipar posibles omisiones en las mismas.
- **G008** Vigilancia para Garantizar el Acceso de las Personas a la Información Pública. Su principal objetivo es capacitar en las materias de transparencia, acceso a la información pública y protección de sus datos personales a los sujetos obligados registrados en el padrón del

SÍNTESIS

Órgano Desconcentrado Transparencia para Puebla y sus Municipios.

ACCIONES Y PROYECTOS A DESARROLLAR

Para lograr los fines descritos, la Estrategia Programática del Ramo 07 Anticorrupción y Buen Gobierno, considera seis Programas Presupuestarios sustantivos, en los cuales se encuentran las siguientes acciones:

A través del Programa Presupuestario **O001**, se ejecutarán prácticas preventivas para inhibir actos de corrupción que fortalezca un buen gobierno; asimismo, se impulsarán acciones para detectar actos de corrupción por la presunta comisión de faltas administrativas por parte de las personas servidoras públicas de la Administración Pública Estatal; del mismo modo, se realizarán determinaciones de responsabilidades administrativas mediante la investigación, substanciación y sanción de faltas administrativas; de igual forma, contribuir a inhibir actos de corrupción con acciones de coordinación interinstitucional y atención a la Declaratoria de Alerta de Violencia de Género contra las Mujeres para el Estado de Puebla.

En el marco del Programa Presupuestario **O002**, se suscribirá y dará seguimiento al Programa Anual de Trabajo de Contraloría Social, con el propósito de fortalecer la cultura de la legalidad, la transparencia y la rendición de cuentas. Para ello, se llevarán a cabo acciones orientadas a la difusión e impartición de procesos de capacitación dirigidos tanto a las personas beneficiarias como a las y los servidores públicos que participan en la operación de programas sociales federales.

De manera complementaria, se promoverá, coordinará y dará seguimiento a la implementación de acciones de contraloría social en programas de competencia estatal, con el objetivo de fomentar la vigilancia ciudadana y prevenir actos de corrupción en la gestión pública.

Asimismo, se diseñarán e impulsarán mecanismos alternativos de participación social, con enfoque inclusivo y participativo, especialmente orientados a niñas, niños y adolescentes, con el fin de promover desde edades tempranas valores como la responsabilidad cívica, el compromiso social y la corresponsabilidad en los asuntos públicos.

A través del Programa Presupuestario **O003**, se realizarán auditorías a la ejecución de programas, obras, acciones, así como, la realización inspecciones, verificaciones, pruebas de calidad a obras con el apoyo de un laboratorio de control de calidad; así mismo, se realizará la asignación y seguimiento de auditores externos, para dar cumplimiento de las disposiciones legales y administrativas vigentes, que se ejecutan con recurso federal y estatal. Además, se dará seguimiento a los hallazgos determinados, y en coordinación con los entes fiscalizadores se mantendrá comunicación constante acerca de las auditorías practicadas al Gobierno del Estado de Puebla.

A través del Programa Presupuestario **P006**, se establecerá y dará seguimiento al Programa Anual de Evaluación (PAE 2026), conjuntamente

SÍNTESIS

con la Secretaría de Planeación, Finanzas y Administración, con el objetivo de coordinar las actividades de monitoreo, seguimiento y evaluación del desempeño de la Administración Pública Estatal, asimismo, con el objetivo de Evaluar la Gestión Gubernamental, se realizarán los siguientes procesos: 1. Evaluación y seguimiento del cumplimiento de los Indicadores de Gestión de los Programas Presupuestarios, identificándose como prioridad el seguimiento a las observaciones y recomendaciones de la evaluación antes citada, la cual se realizará de acuerdo al calendario de captura emitido por el Titular de la Secretaría Anticorrupción y Buen Gobierno, y contribuirá al buen uso de los recursos públicos. 2. Evaluación de trámites y servicios prioritarios de las Dependencias y Entidades de la Administración Pública Estatal, evaluará la calidad y la honestidad en la prestación de los trámites y servicios, lo que permitirá la implementación de diversas acciones de mejora y la detección de actos de corrupción.

En el marco del Programa Presupuestario **P016**, se capacitará a más servidores públicos en materias relacionadas con la transparencia, como lo es acceso a la información, clasificación de la información, medios de impugnación, transparencia con sentido social y apertura institucional. Aunado a ello se dará seguimiento a la publicación de las obligaciones de transparencia para que la Administración Pública Estatal dé cabal cumplimiento a la normativa aplicable en la materia. Finalmente, se alimentarán los portales de apertura institucional y datos abiertos con la finalidad de dotar a la ciudadanía de información oficial, veraz y accesible como parte de la transparencia con sentido social.

Mediante el Programa Presupuestario **G008**, se verificará que los sujetos obligados cumplan con la publicación de sus obligaciones de transparencia en la Plataforma Nacional de Transparencia, así como la impartición de capacitaciones en materia de transparencia, acceso a la información pública y protección de datos personales a sujetos obligados y sociedad civil, se brindará apoyo técnico y acompañamiento a los integrantes del comité del subsistema de transparencia, para contribuir en la consolidación de la política pública nacional en materia de transparencia y acceso a la información pública.

METAS A ALCANZAR DE LOS INDICADORES ESTRATÉGICOS

Los Programas Presupuestarios de la Secretaría Anticorrupción y Buen Gobierno, contribuirán a fortalecer las instituciones y promover la transparencia, logrando construir un buen gobierno que fomente el desarrollo económico, social y político, promoviendo la rendición de cuentas, la ética en el servicio público y la participación ciudadana como pilares fundamentales en la transformación de Puebla. Durante el ejercicio fiscal 2026, los Programas Presupuestarios señalados con anterioridad darán cumplimiento a los siguientes Indicadores Estratégicos:

- Disminuir a 87.80% la población de 18 años y más que percibe como frecuente y muy frecuente la corrupción en la Entidad Federativa.
- Número de habitantes del Estado de Puebla participantes en mecanismos de participación y contraloría social: esta meta busca medir el nivel de involucramiento de la población en las actividades de participación ciudadana y supervisión de la gestión pública. Su objetivo es fortalecer la transparencia en la administración de recursos, prevenir actos de corrupción y destacar la importancia de que la ciudadanía se

SÍNTESIS

involucre activamente en las acciones del gobierno. Para este ejercicio, se proyecta superar la meta del año anterior, aumentando la participación de 36,015 a 41,655 habitantes, promoviendo así una cultura de responsabilidad y vigilancia social más amplia y efectiva.


- Tasa de prevalencia de corrupción por cada 100 mil habitantes en trámites, la meta para el ejercicio fiscal 2026 de este indicador se programó con un comportamiento regular hacia la meta, por lo que tendrá un cumplimiento "Aceptable" si la meta de 11,897 se mantiene o reduce en cuanto al número de usuarios que experimentaron algún acto de corrupción al realizar algún trámite o servicio estatal.

- Promedio de la calificación de los índices de calidad y satisfacción ciudadana de los trámites y servicios públicos estatales evaluados, este indicador muestra el valor medio del nivel de satisfacción que los usuarios de los trámites y servicios estatales otorgan al trámite evaluado, por lo que tendrá el indicador un cumplimiento "Aceptable", si se logra la meta que se programó a 9.00

- Lograr que el 70.14% de las observaciones determinadas en las auditorías realizadas a los Ejecutores de Gasto, sean atendidas, a fin de verificar la adecuada aplicación de los recursos públicos y el cumplimiento de las disposiciones normativas en la materia.

- Contribuir a que la Administración Pública Estatal que sea verificada por la Autoridad Garante sostenga el 100.00% de cumplimiento en la publicación de obligaciones de transparencia.


- Reducir el número de recursos de revisión que las personas recurrentes presentan a Transparencia para Puebla y sus Municipios, en contra de las respuestas otorgadas a las solicitudes por parte de los sujetos obligados del Poder Ejecutivo y los Municipios de la Entidad Federativa a 10.13%.






SECRETARÍA ANTICORRUPCIÓN Y BUEN GOBIERNO

Información Financiera Detallada | Gasto Programable





CLASIFICACIÓN ECONÓMICA POR CAPÍTULO Y TIPO DE GASTO

ANTICORRUPCIÓN Y BUEN GOBIERNO - SECRETARÍA ANTICORRUPCIÓN Y BUEN GOBIERNO

(PESOS)

Capítulo	Total	Gasto Corriente	Gasto de Capital	Pensiones y Jubilaciones
TOTAL	206,882,438	206,882,438	-	-
SERVICIOS PERSONALES	181,001,799	181,001,799	-	-
MATERIALES Y SUMINISTROS	5,885,327	5,885,327	-	-
SERVICIOS GENERALES	17,208,273	17,208,273	-	-
TRANSFERENCIAS, ASIGNACIONES, SUBSIDIOS Y OTRAS AYUDAS	2,787,039	2,787,039	-	-

CLASIFICACIÓN ADMINISTRATIVA - PROGRAMÁTICA POR TIPO Y RUBRO DE GASTO

ANTICORRUPCIÓN Y BUEN GOBIERNO - SECRETARÍA ANTICORRUPCIÓN Y BUEN GOBIERNO (PESOS)

UR	PP	Gasto Total	Gasto Corriente					Gasto Capital				Pensiones y Jubilaciones
			Suma	Servicios Personales	Gasto de Operación	Trans. Asig. Sub. y Otras Ayudas	Otros Corrientes	Suma	Inversión Pública	Trans. Asig. Sub. y Otras Ayudas	Otros Inversión	
TOTAL		206,882,438	206,882,438	181,001,799	23,093,600	2,787,039	-	-	-	-	-	-
OFICINA DEL C. SECRETARIO		7,550,935	7,550,935	6,312,945	1,147,990	90,000	-	-	-	-	-	-
O001	INHIBICIÓN Y SANCIÓN DE ACTOS DE CORRUPCIÓN	403,200	403,200	-	403,200	-	-	-	-	-	-	-
O002	MECANISMOS DE PARTICIPACIÓN Y CONTRALORÍA SOCIAL PARA LA VERIFICACIÓN Y SEGUIMIENTO DE PROGRAMAS	7,147,735	7,147,735	6,312,945	744,790	90,000	-	-	-	-	-	-
DIRECCIÓN DE INVESTIGACIONES		1,437,294	1,437,294	1,375,430	61,864	-	-	-	-	-	-	-
O001	INHIBICIÓN Y SANCIÓN DE ACTOS DE CORRUPCIÓN	1,437,294	1,437,294	1,375,430	61,864	-	-	-	-	-	-	-
COORDINACIÓN GENERAL DE CONTRALORÍA SOCIAL, PARTICIPACIÓN Y EVALUACIÓN		1,648,864	1,648,864	1,548,770	100,094	-	-	-	-	-	-	-
O002	MECANISMOS DE PARTICIPACIÓN Y CONTRALORÍA SOCIAL PARA LA VERIFICACIÓN Y SEGUIMIENTO DE PROGRAMAS	1,648,864	1,648,864	1,548,770	100,094	-	-	-	-	-	-	-
DIRECCIÓN DE CONTRALORÍA SOCIAL		3,816,797	3,816,797	3,367,538	359,259	90,000	-	-	-	-	-	-
O002	MECANISMOS DE PARTICIPACIÓN Y CONTRALORÍA SOCIAL PARA LA VERIFICACIÓN Y SEGUIMIENTO DE PROGRAMAS	3,816,797	3,816,797	3,367,538	359,259	90,000	-	-	-	-	-	-
DIRECCIÓN DE EVALUACIÓN		2,534,093	2,534,093	2,460,724	73,369	-	-	-	-	-	-	-
P006	EVALUACIÓN GUBERNAMENTAL PARA EL FORTALECIMIENTO DE LA GESTIÓN	2,534,093	2,534,093	2,460,724	73,369	-	-	-	-	-	-	-
ÓRGANO INTERNO DE CONTROL DE LA SECRETARÍA ANTICORRUPCIÓN Y BUEN GOBIERNO		2,555,044	2,555,044	2,479,654	75,390	-	-	-	-	-	-	-
O003	FISCALIZACIÓN A LA GESTIÓN PÚBLICA	2,555,044	2,555,044	2,479,654	75,390	-	-	-	-	-	-	-
COORDINACIÓN GENERAL JURÍDICA		1,738,940	1,738,940	1,676,644	62,296	-	-	-	-	-	-	-
O001	INHIBICIÓN Y SANCIÓN DE ACTOS DE CORRUPCIÓN	1,738,940	1,738,940	1,676,644	62,296	-	-	-	-	-	-	-
DIRECCIÓN DE ANÁLISIS JURÍDICO		2,529,814	2,529,814	2,454,934	74,880	-	-	-	-	-	-	-
O001	INHIBICIÓN Y SANCIÓN DE ACTOS DE CORRUPCIÓN	2,529,814	2,529,814	2,454,934	74,880	-	-	-	-	-	-	-
DIRECCIÓN JURÍDICA CONTENCIOSA		2,449,977	2,449,977	2,380,463	69,514	-	-	-	-	-	-	-
O001	INHIBICIÓN Y SANCIÓN DE ACTOS DE CORRUPCIÓN	2,449,977	2,449,977	2,380,463	69,514	-	-	-	-	-	-	-
COORDINACIÓN GENERAL DE ÓRGANOS INTERNOS DE CONTROL		74,526,692	74,526,692	72,138,512	2,388,180	-	-	-	-	-	-	-
O003	FISCALIZACIÓN A LA GESTIÓN PÚBLICA	74,526,692	74,526,692	72,138,512	2,388,180	-	-	-	-	-	-	-
UNIDAD DE VINCULACIÓN CON EL SISTEMA ESTATAL ANTICORRUPCIÓN		3,081,043	3,081,043	2,931,902	149,141	-	-	-	-	-	-	-
O001	INHIBICIÓN Y SANCIÓN DE ACTOS DE CORRUPCIÓN	3,081,043	3,081,043	2,931,902	149,141	-	-	-	-	-	-	-
DIRECCIÓN DE ANÁLISIS DE LA INFORMACIÓN		1,023,533	1,023,533	958,510	65,023	-	-	-	-	-	-	-

CLASIFICACIÓN ADMINISTRATIVA - PROGRAMÁTICA POR TIPO Y RUBRO DE GASTO

ANTICORRUPCIÓN Y BUEN GOBIERNO - SECRETARÍA ANTICORRUPCIÓN Y BUEN GOBIERNO (PESOS)

UR	PP	Gasto Total	Gasto Corriente					Gasto Capital				Pensiones y Jubilaciones
			Suma	Servicios Personales	Gasto de Operación	Trans. Asig. Sub. y Otras Ayudas	Otros Corrientes	Suma	Inversión Pública	Trans. Asig. Sub. y Otras Ayudas	Otros Inversión	
0001	INHIBICIÓN Y SANCIÓN DE ACTOS DE CORRUPCIÓN	1,023,533	1,023,533	958,510	65,023	-	-	-	-	-	-	-
	DIRECCIÓN DE NORMAS Y PROCEDIMIENTOS	1,007,234	1,007,234	975,308	31,926	-	-	-	-	-	-	-
0001	INHIBICIÓN Y SANCIÓN DE ACTOS DE CORRUPCIÓN	1,007,234	1,007,234	975,308	31,926	-	-	-	-	-	-	-
	DIRECCIÓN DE REGISTRO, EVOLUCIÓN Y VERIFICACIÓN PATRIMONIAL	2,649,565	2,649,565	2,572,840	76,725	-	-	-	-	-	-	-
0001	INHIBICIÓN Y SANCIÓN DE ACTOS DE CORRUPCIÓN	2,649,565	2,649,565	2,572,840	76,725	-	-	-	-	-	-	-
	COORDINACIÓN GENERAL DE TRANSPARENCIA Y APERTURA INSTITUCIONAL	2,114,177	2,114,177	2,047,277	66,900	-	-	-	-	-	-	-
P016	TRANSPARENCIA Y APERTURA INSTITUCIONAL	2,114,177	2,114,177	2,047,277	66,900	-	-	-	-	-	-	-
	DIRECCIÓN DE TRANSPARENCIA	3,050,704	3,050,704	2,957,148	93,556	-	-	-	-	-	-	-
P016	TRANSPARENCIA Y APERTURA INSTITUCIONAL	3,050,704	3,050,704	2,957,148	93,556	-	-	-	-	-	-	-
	DIRECCIÓN DE ACCESO A LA INFORMACIÓN	3,183,590	3,183,590	3,086,250	97,340	-	-	-	-	-	-	-
P016	TRANSPARENCIA Y APERTURA INSTITUCIONAL	3,183,590	3,183,590	3,086,250	97,340	-	-	-	-	-	-	-
	DIRECCIÓN DE GESTIÓN DE MEDIOS DE IMPUGNACIÓN Y CLASIFICACIÓN	2,846,848	2,846,848	2,759,230	87,618	-	-	-	-	-	-	-
P016	TRANSPARENCIA Y APERTURA INSTITUCIONAL	2,846,848	2,846,848	2,759,230	87,618	-	-	-	-	-	-	-
	DIRECCIÓN DE APERTURA INSTITUCIONAL	2,507,334	2,507,334	2,428,295	79,039	-	-	-	-	-	-	-
P016	TRANSPARENCIA Y APERTURA INSTITUCIONAL	2,507,334	2,507,334	2,428,295	79,039	-	-	-	-	-	-	-
	SUBSECRETARÍA DE CONTROL Y AUDITORÍA	5,204,940	5,204,940	4,854,829	350,111	-	-	-	-	-	-	-
0003	FISCALIZACIÓN A LA GESTIÓN PÚBLICA	5,204,940	5,204,940	4,854,829	350,111	-	-	-	-	-	-	-
	COORDINACIÓN GENERAL DE AUDITORÍA Y EVALUACIÓN DE LA GESTIÓN PÚBLICA	4,777,458	4,777,458	2,083,915	86,504	2,607,039	-	-	-	-	-	-
0003	FISCALIZACIÓN A LA GESTIÓN PÚBLICA	4,777,458	4,777,458	2,083,915	86,504	2,607,039	-	-	-	-	-	-
	DIRECCIÓN DE AUDITORÍA Y CONTROL A OBRA PÚBLICA	8,409,413	8,409,413	6,192,109	2,217,304	-	-	-	-	-	-	-
0003	FISCALIZACIÓN A LA GESTIÓN PÚBLICA	8,409,413	8,409,413	6,192,109	2,217,304	-	-	-	-	-	-	-
	DIRECCIÓN DE AUDITORÍA Y CONTROL DE PROGRAMAS	7,202,599	7,202,599	6,851,267	351,332	-	-	-	-	-	-	-
0003	FISCALIZACIÓN A LA GESTIÓN PÚBLICA	7,202,599	7,202,599	6,851,267	351,332	-	-	-	-	-	-	-
	COORDINACIÓN GENERAL DE AUDITORÍAS ESPECIALES Y EXTERNAS	5,402,859	5,402,859	5,255,147	147,712	-	-	-	-	-	-	-
0003	FISCALIZACIÓN A LA GESTIÓN PÚBLICA	5,402,859	5,402,859	5,255,147	147,712	-	-	-	-	-	-	-
	SUBSECRETARÍA DE RESPONSABILIDADES	2,920,227	2,920,227	2,715,040	205,187	-	-	-	-	-	-	-
0001	INHIBICIÓN Y SANCIÓN DE ACTOS DE CORRUPCIÓN	2,920,227	2,920,227	2,715,040	205,187	-	-	-	-	-	-	-

CLASIFICACIÓN ADMINISTRATIVA - PROGRAMÁTICA POR TIPO Y RUBRO DE GASTO

ANTICORRUPCIÓN Y BUEN GOBIERNO - SECRETARÍA ANTICORRUPCIÓN Y BUEN GOBIERNO

(PESOS)

UR	PP	Gasto Total	Gasto Corriente					Gasto Capital				Pensiones y Jubilaciones
			Suma	Servicios Personales	Gasto de Operación	Trans. Asig. Sub. y Otras Ayudas	Otros Corrientes	Suma	Inversión Pública	Trans. Asig. Sub. y Otras Ayudas	Otros Inversión	
DIRECCIÓN DE SEGUIMIENTO A RESPONSABILIDADES		4,521,706	4,521,706	4,317,086	204,620	-	-	-	-	-	-	-
O001	INHIBICIÓN Y SANCIÓN DE ACTOS DE CORRUPCIÓN	4,521,706	4,521,706	4,317,086	204,620	-	-	-	-	-	-	-
DIRECCIÓN DE ATENCIÓN A QUEJAS Y DENUNCIAS		2,225,812	2,225,812	2,090,912	134,900	-	-	-	-	-	-	-
O001	INHIBICIÓN Y SANCIÓN DE ACTOS DE CORRUPCIÓN	2,225,812	2,225,812	2,090,912	134,900	-	-	-	-	-	-	-
DIRECCIÓN DE PADRONES		4,391,857	4,391,857	4,232,302	159,555	-	-	-	-	-	-	-
O001	INHIBICIÓN Y SANCIÓN DE ACTOS DE CORRUPCIÓN	4,391,857	4,391,857	4,232,302	159,555	-	-	-	-	-	-	-
COORDINACIÓN GENERAL ADMINISTRATIVA		9,371,894	9,371,894	9,027,485	344,409	-	-	-	-	-	-	-
M001	APOYO ADMINISTRATIVO Y JURÍDICO	9,371,894	9,371,894	9,027,485	344,409	-	-	-	-	-	-	-
DIRECCIÓN DE RECURSOS FINANCIEROS		3,953,513	3,953,513	3,847,509	106,004	-	-	-	-	-	-	-
M001	APOYO ADMINISTRATIVO Y JURÍDICO	3,953,513	3,953,513	3,847,509	106,004	-	-	-	-	-	-	-
DIRECCIÓN DE RECURSOS MATERIALES Y SERVICIOS GENERALES		25,575,282	25,575,282	12,621,824	12,953,458	-	-	-	-	-	-	-
M001	APOYO ADMINISTRATIVO Y JURÍDICO	25,575,282	25,575,282	12,621,824	12,953,458	-	-	-	-	-	-	-
TRANSPARENCIA PARA PUEBLA Y SUS MUNICIPIOS		672,400	672,400	-	672,400	-	-	-	-	-	-	-
G008	VIGILANCIA PARA GARANTIZAR EL ACCESO DE LAS PERSONAS A LA INFORMACIÓN PÚBLICA	672,400	672,400	-	672,400	-	-	-	-	-	-	-

CLASIFICACIÓN FUNCIONAL - PROGRAMÁTICA POR TIPO Y RUBRO DE GASTO

ANTICORRUPCIÓN Y BUEN GOBIERNO - SECRETARÍA ANTICORRUPCIÓN Y BUEN GOBIERNO

(PESOS)

FI / FN / SF / PP / AI / UR	Gasto Total	Gasto Corriente					Gasto Capital				Pensiones y Jubilaciones
		Suma	Servicios Personales	Gasto de Operación	Trans. Asig. Sub. y Otras Ayudas	Otros Corrientes	Suma	Inversión Pública	Trans. Asig. Sub. y Otras Ayudas	Otros Inversión	
TOTAL	206,882,438	206,882,438	181,001,799	23,093,600	2,787,039	-	-	-	-	-	-
GOBIERNO	206,882,438	206,882,438	181,001,799	23,093,600	2,787,039	-	-	-	-	-	-
COORDINACIÓN DE LA POLÍTICA DE GOBIERNO	192,507,385	192,507,385	167,723,599	21,996,747	2,787,039	-	-	-	-	-	-
FUNCIÓN PÚBLICA	192,507,385	192,507,385	167,723,599	21,996,747	2,787,039	-	-	-	-	-	-
M001 APOYO ADMINISTRATIVO Y JURÍDICO	38,900,689	38,900,689	38,900,689	25,496,818	-	-	-	-	-	-	-
SERVICIOS DE APOYO ADMINISTRATIVO Y JURÍDICO	38,900,689	38,900,689	25,496,818	13,403,871	-	-	-	-	-	-	-
COORDINACIÓN GENERAL ADMINISTRATIVA	9,371,894	9,371,894	9,027,485	344,409	-	-	-	-	-	-	-
DIRECCIÓN DE RECURSOS FINANCIEROS	3,953,513	3,953,513	3,847,509	106,004	-	-	-	-	-	-	-
DIRECCIÓN DE RECURSOS MATERIALES Y SERVICIOS GENERALES	25,575,282	25,575,282	12,621,824	12,953,458	-	-	-	-	-	-	-
O001 INHIBICIÓN Y SANCIÓN DE ACTOS DE CORRUPCIÓN	30,380,202	30,380,202	28,681,371	1,698,831	-	-	-	-	-	-	-
FUNCIÓN PÚBLICA Y BUEN GOBIERNO	4,592,117	4,592,117	4,057,107	535,010	-	-	-	-	-	-	-
OFICINA DEL C. SECRETARIO	403,200	403,200	-	403,200	-	-	-	-	-	-	-
COORDINACIÓN GENERAL JURÍDICA	1,738,940	1,738,940	1,676,644	62,296	-	-	-	-	-	-	-
DIRECCIÓN JURÍDICA CONTENCIOSA	2,449,977	2,449,977	2,380,463	69,514	-	-	-	-	-	-	-
SERVICIOS DE APOYO ADMINISTRATIVO Y JURÍDICO	2,529,814	2,529,814	2,454,934	74,880	-	-	-	-	-	-	-
DIRECCIÓN DE ANÁLISIS JURÍDICO	2,529,814	2,529,814	2,454,934	74,880	-	-	-	-	-	-	-
INSPECCIONAR A LAS DEPENDENCIAS Y ENTIDADES EN EL CORRECTO EJERCICIO DE SUS FUNCIONES	2,460,827	2,460,827	2,333,940	126,887	-	-	-	-	-	-	-
DIRECCIÓN DE INVESTIGACIONES	1,437,294	1,437,294	1,375,430	61,864	-	-	-	-	-	-	-
DIRECCIÓN DE ANÁLISIS DE LA INFORMACIÓN	1,023,533	1,023,533	958,510	65,023	-	-	-	-	-	-	-
LLEVAR A CABO EL PROCESO ADMINISTRATIVO DE RESPONSABILIDADES Y PROMOVER LA PRESENTACIÓN DE LA DECLARACIÓN DE SITUACIÓN PATRIMONIAL Y DE INTERESES DE LOS SERVICIOS PÚBLICOS	10,091,498	10,091,498	9,604,966	486,532	-	-	-	-	-	-	-
DIRECCIÓN DE REGISTRO, EVOLUCIÓN Y VERIFICACIÓN PATRIMONIAL	2,649,565	2,649,565	2,572,840	76,725	-	-	-	-	-	-	-
SUBSECRETARÍA DE RESPONSABILIDADES	2,920,227	2,920,227	2,715,040	205,187	-	-	-	-	-	-	-
DIRECCIÓN DE SEGUIMIENTO A RESPONSABILIDADES	4,521,706	4,521,706	4,317,086	204,620	-	-	-	-	-	-	-
RECIBIR Y ATENDER QUEJAS DE SERVICIOS Y SERVIDORES PÚBLICOS DEL ESTADO	2,225,812	2,225,812	2,090,912	134,900	-	-	-	-	-	-	-
DIRECCIÓN DE ATENCIÓN A QUEJAS Y DENUNCIAS	2,225,812	2,225,812	2,090,912	134,900	-	-	-	-	-	-	-
PADRÓN DE PROVEEDORES, CONTRATISTAS, LABORATORIOS DE PRUEBAS, CONTROL DE CALIDAD Y SISTEMAS INFORMÁTICOS DE CONTRATACIONES PÚBLICAS	4,391,857	4,391,857	4,232,302	159,555	-	-	-	-	-	-	-
DIRECCIÓN DE PADRONES	4,391,857	4,391,857	4,232,302	159,555	-	-	-	-	-	-	-
SISTEMA ESTATAL ANTICORRUPCIÓN	4,088,277	4,088,277	3,907,210	181,067	-	-	-	-	-	-	-

CLASIFICACIÓN FUNCIONAL - PROGRAMÁTICA POR TIPO Y RUBRO DE GASTO

ANTICORRUPCIÓN Y BUEN GOBIERNO - SECRETARÍA ANTICORRUPCIÓN Y BUEN GOBIERNO

(PESOS)

FI / FN / SF / PP / AI / UR	Gasto Total	Gasto Corriente					Gasto Capital				Pensiones y Jubilaciones
		Suma	Servicios Personales	Gasto de Operación	Trans. Asig. Sub. y Otras Ayudas	Otros Corrientes	Suma	Inversión Pública	Trans. Asig. Sub. y Otras Ayudas	Otros Inversión	
UNIDAD DE VINCULACIÓN CON EL SISTEMA ESTATAL ANTICORRUPCIÓN	3,081,043	3,081,043	2,931,902	149,141	-	-	-	-	-	-	-
DIRECCIÓN DE NORMAS Y PROCEDIMIENTOS	1,007,234	1,007,234	975,308	31,926	-	-	-	-	-	-	-
0002 MECANISMOS DE PARTICIPACIÓN Y CONTRALORÍA SOCIAL PARA LA VERIFICACIÓN Y SEGUIMIENTO DE PROGRAMAS	12,613,396	12,613,396	11,229,253	1,204,143	180,000	-	-	-	-	-	-
DISEÑAR Y DIRIGIR LAS POLÍTICAS PÚBLICAS DE CONTROL INTERNO Y CONTRALORÍA SOCIAL Y LAS ESTRATEGIAS PARA SU IMPLEMENTACIÓN	7,147,735	7,147,735	6,312,945	744,790	90,000	-	-	-	-	-	-
OFICINA DEL C. SECRETARIO	7,147,735	7,147,735	6,312,945	744,790	90,000	-	-	-	-	-	-
CONTRALORÍA SOCIAL Y PARTICIPACIÓN CIUDADANA	5,465,661	5,465,661	4,916,308	459,353	90,000	-	-	-	-	-	-
COORDINACIÓN GENERAL DE CONTRALORÍA SOCIAL, PARTICIPACIÓN Y EVALUACIÓN	1,648,864	1,648,864	1,548,770	100,094	-	-	-	-	-	-	-
DIRECCIÓN DE CONTRALORÍA SOCIAL	3,816,797	3,816,797	3,367,538	359,259	90,000	-	-	-	-	-	-
0003 FISCALIZACIÓN A LA GESTIÓN PÚBLICA	108,079,005	108,079,005	99,855,433	5,616,533	2,607,039	-	-	-	-	-	-
CUMPLIMIENTO AL SISTEMA NACIONAL DE FISCALIZACIÓN Y DE LA POLÍTICA GENERAL DE ADJUDICACIONES EN OBRA PÚBLICA, ADQUISICIONES Y SERVICIOS RELACIONADOS	87,064,134	87,064,134	81,556,910	2,900,185	2,607,039	-	-	-	-	-	-
ÓRGANO INTERNO DE CONTROL DE LA SECRETARÍA ANTICORRUPCIÓN Y BUEN GOBIERNO	2,555,044	2,555,044	2,479,654	75,390	-	-	-	-	-	-	-
COORDINACIÓN GENERAL DE ÓRGANOS INTERNOS DE CONTROL	74,526,692	74,526,692	72,138,512	2,388,180	-	-	-	-	-	-	-
SUBSECRETARÍA DE CONTROL Y AUDITORÍA	5,204,940	5,204,940	4,854,829	350,111	-	-	-	-	-	-	-
COORDINACIÓN GENERAL DE AUDITORÍA Y EVALUACIÓN DE LA GESTIÓN PÚBLICA	4,777,458	4,777,458	2,083,915	86,504	2,607,039	-	-	-	-	-	-
AUDITORÍAS DE OBRA PÚBLICA, PROGRAMAS, ESPECIALES Y EXTERNAS DE LA GESTIÓN PÚBLICA	21,014,871	21,014,871	18,298,523	2,716,348	-	-	-	-	-	-	-
DIRECCIÓN DE AUDITORÍA Y CONTROL A OBRA PÚBLICA	8,409,413	8,409,413	6,192,109	2,217,304	-	-	-	-	-	-	-
DIRECCIÓN DE AUDITORÍA Y CONTROL DE PROGRAMAS	7,202,599	7,202,599	6,851,267	351,332	-	-	-	-	-	-	-
COORDINACIÓN GENERAL DE AUDITORÍAS ESPECIALES Y EXTERNAS	5,402,859	5,402,859	5,255,147	147,712	-	-	-	-	-	-	-
P006 EVALUACIÓN GUBERNAMENTAL PARA EL FORTALECIMIENTO DE LA GESTIÓN	2,534,093	2,534,093	2,460,724	73,369	-	-	-	-	-	-	-
MEJORAR LA GESTIÓN PÚBLICA	2,534,093	2,534,093	2,460,724	73,369	-	-	-	-	-	-	-
DIRECCIÓN DE EVALUACIÓN	2,534,093	2,534,093	2,460,724	73,369	-	-	-	-	-	-	-
OTROS SERVICIOS GENERALES	14,375,053	14,375,053	13,278,200	1,096,853	-	-	-	-	-	-	-
ACCESO A LA INFORMACIÓN PÚBLICA GUBERNAMENTAL	14,375,053	14,375,053	13,278,200	1,096,853	-	-	-	-	-	-	-
G008 VIGILANCIA PARA GARANTIZAR EL ACCESO DE LAS PERSONAS A LA INFORMACIÓN PÚBLICA	672,400	672,400	-	672,400	-	-	-	-	-	-	-
TRANSPARENCIA, ACCESO A LA INFORMACIÓN Y PROTECCIÓN DE DATOS PERSONALES	672,400	672,400	-	672,400	-	-	-	-	-	-	-
TRANSPARENCIA PARA PUEBLA Y SUS MUNICIPIOS	672,400	672,400	-	672,400	-	-	-	-	-	-	-

CLASIFICACIÓN FUNCIONAL - PROGRAMÁTICA POR TIPO Y RUBRO DE GASTO

ANTICORRUPCIÓN Y BUEN GOBIERNO - SECRETARÍA ANTICORRUPCIÓN Y BUEN GOBIERNO

(PESOS)

FI / FN / SF / PP / AI / UR	Gasto Total	Gasto Corriente					Gasto Capital				Pensiones y Jubilaciones
		Suma	Servicios Personales	Gasto de Operación	Trans. Asig. Sub. y Otras Ayudas	Otros Corrientes	Suma	Inversión Pública	Trans. Asig. Sub. y Otras Ayudas	Otros Inversión	
P016 TRANSPARENCIA Y APERTURA INSTITUCIONAL	13,702,653	13,702,653	13,278,200	424,453	-	-	-	-	-	-	-
TRANSPARENCIA Y ACCESO A LA INFORMACIÓN	11,195,319	11,195,319	10,849,905	345,414	-	-	-	-	-	-	-
COORDINACIÓN GENERAL DE TRANSPARENCIA Y APERTURA INSTITUCIONAL	2,114,177	2,114,177	2,047,277	66,900	-	-	-	-	-	-	-
DIRECCIÓN DE TRANSPARENCIA	3,050,704	3,050,704	2,957,148	93,556	-	-	-	-	-	-	-
DIRECCIÓN DE ACCESO A LA INFORMACIÓN	3,183,590	3,183,590	3,086,250	97,340	-	-	-	-	-	-	-
DIRECCIÓN DE GESTIÓN DE MEDIOS DE IMPUGNACIÓN Y CLASIFICACIÓN	2,846,848	2,846,848	2,759,230	87,618	-	-	-	-	-	-	-
APERTURA INSTITUCIONAL	2,507,334	2,507,334	2,428,295	79,039	-	-	-	-	-	-	-
DIRECCIÓN DE APERTURA INSTITUCIONAL	2,507,334	2,507,334	2,428,295	79,039	-	-	-	-	-	-	-

CLASIFICACIÓN PROGRAMÁTICA - ADMINISTRATIVA POR TIPO Y RUBRO DE GASTO

ANTICORRUPCIÓN Y BUEN GOBIERNO - SECRETARÍA ANTICORRUPCIÓN Y BUEN GOBIERNO (PESOS)

Programas Presupuestarios por Tipología	Gasto Total	Gasto Corriente					Gasto Capital				Pensiones y Jubilaciones
		Suma	Servicios Personales	Gasto de Operación	Trans. Asig. Sub. y Otras Ayudas	Otros Corrientes	Suma	Inversión Pública	Trans. Asig. Sub. y Otras Ayudas	Otros Inversión	
TOTAL	206,882,438	206,882,438	181,001,799	23,093,600	2,787,039	-	-	-	-	-	-
PROGRAMAS PRESUPUESTARIOS	206,882,438	206,882,438	181,001,799	23,093,600	2,787,039	-	-	-	-	-	-
DESEMPEÑO DE LAS FUNCIONES DE GOBIERNO	16,909,146	16,909,146	15,738,924	1,170,222	-	-	-	-	-	-	-
G REGULACIÓN Y SUPERVISIÓN	672,400	672,400	-	672,400	-	-	-	-	-	-	-
G008 VIGILANCIA PARA GARANTIZAR EL ACCESO DE LAS PERSONAS A LA INFORMACIÓN PÚBLICA	672,400	672,400	-	672,400	-	-	-	-	-	-	-
A001 TRANSPARENCIA PARA PUEBLA Y SUS MUNICIPIOS	672,400	672,400	-	672,400	-	-	-	-	-	-	-
P ARTICULACIÓN, COORDINACIÓN E INSTRUMENTACIÓN DE POLÍTICAS PÚBLICAS	16,236,746	16,236,746	15,738,924	497,822	-	-	-	-	-	-	-
P006 EVALUACIÓN GUBERNAMENTAL PARA EL FORTALECIMIENTO DE LA GESTIÓN	2,534,093	2,534,093	2,460,724	73,369	-	-	-	-	-	-	-
1102 DIRECCIÓN DE EVALUACIÓN	2,534,093	2,534,093	2,460,724	73,369	-	-	-	-	-	-	-
P016 TRANSPARENCIA Y APERTURA INSTITUCIONAL	13,702,653	13,702,653	13,278,200	424,453	-	-	-	-	-	-	-
1500 COORDINACIÓN GENERAL DE TRANSPARENCIA Y APERTURA INSTITUCIONAL	2,114,177	2,114,177	2,047,277	66,900	-	-	-	-	-	-	-
1501 DIRECCIÓN DE TRANSPARENCIA	3,050,704	3,050,704	2,957,148	93,556	-	-	-	-	-	-	-
1502 DIRECCIÓN DE ACCESO A LA INFORMACIÓN	3,183,590	3,183,590	3,086,250	97,340	-	-	-	-	-	-	-
1503 DIRECCIÓN DE GESTIÓN DE MEDIOS DE IMPUGNACIÓN Y CLASIFICACIÓN	2,846,848	2,846,848	2,759,230	87,618	-	-	-	-	-	-	-
1504 DIRECCIÓN DE APERTURA INSTITUCIONAL	2,507,334	2,507,334	2,428,295	79,039	-	-	-	-	-	-	-
ADMINISTRATIVOS Y DE APOYO A LA GESTIÓN PRESUPUESTARIA	189,973,292	189,973,292	165,262,875	21,923,378	2,787,039	-	-	-	-	-	-
M APOYO PARA EL DESARROLLO DE LAS FUNCIONES DE GOBIERNO	38,900,689	38,900,689	25,496,818	13,403,871	-	-	-	-	-	-	-
M001 APOYO ADMINISTRATIVO Y JURÍDICO	38,900,689	38,900,689	25,496,818	13,403,871	-	-	-	-	-	-	-
7100 COORDINACIÓN GENERAL ADMINISTRATIVA	9,371,894	9,371,894	9,027,485	344,409	-	-	-	-	-	-	-
7101 DIRECCIÓN DE RECURSOS FINANCIEROS	3,953,513	3,953,513	3,847,509	106,004	-	-	-	-	-	-	-
7102 DIRECCIÓN DE RECURSOS MATERIALES Y SERVICIOS GENERALES	25,575,282	25,575,282	12,621,824	12,953,458	-	-	-	-	-	-	-
O APOYO AL BUEN GOBIERNO Y MEJORAMIENTO DE LA GESTIÓN	151,072,603	151,072,603	139,766,057	8,519,507	2,787,039	-	-	-	-	-	-
O001 INHIBICIÓN Y SANCIÓN DE ACTOS DE CORRUPCIÓN	30,380,202	30,380,202	28,681,371	1,698,831	-	-	-	-	-	-	-
1000 OFICINA DEL C. SECRETARIO	403,200	403,200	-	403,200	-	-	-	-	-	-	-
1001 DIRECCIÓN DE INVESTIGACIONES	1,437,294	1,437,294	1,375,430	61,864	-	-	-	-	-	-	-
1200 COORDINACIÓN GENERAL JURÍDICA	1,738,940	1,738,940	1,676,644	62,296	-	-	-	-	-	-	-
1201 DIRECCIÓN DE ANÁLISIS JURÍDICO	2,529,814	2,529,814	2,454,934	74,880	-	-	-	-	-	-	-

CLASIFICACIÓN PROGRAMÁTICA - ADMINISTRATIVA POR TIPO Y RUBRO DE GASTO

ANTICORRUPCIÓN Y BUEN GOBIERNO - SECRETARÍA ANTICORRUPCIÓN Y BUEN GOBIERNO (PESOS)

Programas Presupuestarios por Tipología	Gasto Total	Gasto Corriente					Gasto Capital				Pensiones y Jubilaciones
		Suma	Servicios Personales	Gasto de Operación	Trans. Asig. Sub. y Otras Ayudas	Otros Corrientes	Suma	Inversión Pública	Trans. Asig. Sub. y Otras Ayudas	Otros Inversión	
1202 DIRECCIÓN JURÍDICA CONTENCIOSA	2,449,977	2,449,977	2,380,463	69,514	-	-	-	-	-	-	-
1400 UNIDAD DE VINCULACIÓN CON EL SISTEMA ESTATAL ANTICORRUPCIÓN	3,081,043	3,081,043	2,931,902	149,141	-	-	-	-	-	-	-
1401 DIRECCIÓN DE ANÁLISIS DE LA INFORMACIÓN	1,023,533	1,023,533	958,510	65,023	-	-	-	-	-	-	-
1402 DIRECCIÓN DE NORMAS Y PROCEDIMIENTOS	1,007,234	1,007,234	975,308	31,926	-	-	-	-	-	-	-
1403 DIRECCIÓN DE REGISTRO, EVOLUCIÓN Y VERIFICACIÓN PATRIMONIAL	2,649,565	2,649,565	2,572,840	76,725	-	-	-	-	-	-	-
3000 SUBSECRETARÍA DE RESPONSABILIDADES	2,920,227	2,920,227	2,715,040	205,187	-	-	-	-	-	-	-
3001 DIRECCIÓN DE SEGUIMIENTO A RESPONSABILIDADES	4,521,706	4,521,706	4,317,086	204,620	-	-	-	-	-	-	-
3002 DIRECCIÓN DE ATENCIÓN A QUEJAS Y DENUNCIAS	2,225,812	2,225,812	2,090,912	134,900	-	-	-	-	-	-	-
3003 DIRECCIÓN DE PADRONES	4,391,857	4,391,857	4,232,302	159,555	-	-	-	-	-	-	-
0002 MECANISMOS DE PARTICIPACIÓN Y CONTRALORÍA SOCIAL PARA LA VERIFICACIÓN Y SEGUIMIENTO DE PROGRAMAS	12,613,396	12,613,396	11,229,253	1,204,143	180,000	-	-	-	-	-	-
1000 OFICINA DEL C. SECRETARIO	7,147,735	7,147,735	6,312,945	744,790	90,000	-	-	-	-	-	-
1100 COORDINACIÓN GENERAL DE CONTRALORÍA SOCIAL, PARTICIPACIÓN Y EVALUACIÓN	1,648,864	1,648,864	1,548,770	100,094	-	-	-	-	-	-	-
1101 DIRECCIÓN DE CONTRALORÍA SOCIAL	3,816,797	3,816,797	3,367,538	359,259	90,000	-	-	-	-	-	-
0003 FISCALIZACIÓN A LA GESTIÓN PÚBLICA	108,079,005	108,079,005	99,855,433	5,616,533	2,607,039	-	-	-	-	-	-
1103 ÓRGANO INTERNO DE CONTROL DE LA SECRETARÍA ANTICORRUPCIÓN Y BUEN GOBIERNO	2,555,044	2,555,044	2,479,654	75,390	-	-	-	-	-	-	-
1300 COORDINACIÓN GENERAL DE ÓRGANOS INTERNOS DE CONTROL	74,526,692	74,526,692	72,138,512	2,388,180	-	-	-	-	-	-	-
2000 SUBSECRETARÍA DE CONTROL Y AUDITORÍA	5,204,940	5,204,940	4,854,829	350,111	-	-	-	-	-	-	-
2100 COORDINACIÓN GENERAL DE AUDITORÍA Y EVALUACIÓN DE LA GESTIÓN PÚBLICA	4,777,458	4,777,458	2,083,915	86,504	2,607,039	-	-	-	-	-	-
2101 DIRECCIÓN DE AUDITORÍA Y CONTROL A OBRA PÚBLICA	8,409,413	8,409,413	6,192,109	2,217,304	-	-	-	-	-	-	-
2102 DIRECCIÓN DE AUDITORÍA Y CONTROL DE PROGRAMAS	7,202,599	7,202,599	6,851,267	351,332	-	-	-	-	-	-	-
2200 COORDINACIÓN GENERAL DE AUDITORÍAS ESPECIALES Y EXTERNAS	5,402,859	5,402,859	5,255,147	147,712	-	-	-	-	-	-	-

ANALÍTICO DE PLAZAS Y REMUNERACIONES

ANTICORRUPCIÓN Y BUEN GOBIERNO - SECRETARÍA ANTICORRUPCIÓN Y BUEN GOBIERNO
(PESOS)


Descripción	Análisis de Plazas				Percepciones Brutas						ISN
	Categoría	Plazas	Horas	Total A=(B+C+H)	Sueldos y Salarios B	Total C=(D+E+F+G)	Seguridad Social D	Medidas de Protección al Salario E	Fondo de Ahorro para el Retiro F	Condiciones de Trabajo, Contratos Colectivos y otras Remuneraciones G	
TOTAL		501		186,036,656	142,797,963	38,203,927	11,910,281	13,509,839	1,266,073	11,517,734	5,034,766
SECRETARIO	G0201	1	-	1,217,287	958,763	227,166	130,622	86,496	10,048	-	31,358
SUBSECRETARIO	G0301	2	-	1,918,968	1,551,667	317,065	180,336	122,857	13,872	-	50,236
COORDINADOR GENERAL ESPECIALIZADO	G0314	4	-	3,442,533	2,719,448	634,130	360,672	245,714	27,744	-	88,955
TITULAR DE LA UNIDAD	G0407	1	-	853,425	708,453	122,273	68,796	48,185	5,292	-	22,699
DIRECTOR DE ÁREA	G0501	19	-	13,656,228	11,684,800	1,601,145	875,803	657,973	67,369	-	370,283
ANALISTA ESPECIALIZADO CONSULTIVO "A"	G0509	18	-	10,639,284	8,839,253	1,516,174	829,708	622,642	63,824	-	283,857
TITULAR DEL ÓRGANO INTERNO DE CONTROL	G0515	23	-	15,823,997	13,457,740	1,938,619	1,060,182	796,884	81,552	-	427,639
SECRETARIO PARTICULAR DEL TITULAR	G0802	1	-	772,578	667,763	83,759	46,095	34,118	3,546	-	21,056
COORDINADOR GENERAL	G0504	7	-	6,111,459	5,092,648	855,912	481,572	337,296	37,044	-	162,898
SUBDIRECTOR	G0801	6	-	2,624,577	2,249,809	303,270	157,679	133,462	12,129	-	71,498
ANALISTA ESPECIALIZADO CONSULTIVO "B"	G0807	34	-	14,205,993	12,087,497	1,732,756	893,512	770,513	68,732	-	385,740
JEFE DE DEPARTAMENTO	G0805	95	-	34,475,886	28,765,962	4,783,532	2,479,090	2,113,744	190,699	-	926,391
ANALISTA ESPECIALIZADO CONSULTIVO "C"	G0808	12	-	4,035,842	3,314,344	613,772	313,148	276,535	24,088	-	107,726
ANALISTA CONFIANZA	G0830	42	-	13,064,800	10,583,295	2,135,355	1,096,019	955,028	84,309	-	346,150
SUPERVISOR CONFIANZA	G0840	3	-	887,750	710,000	154,349	78,287	70,040	6,022	-	23,401
OFICIAL "R"	G0020	22	-	9,666,542	4,379,862	5,031,961	855,392	992,541	65,799	3,118,229	254,719
OFICIAL "M"	G0003	3	-	1,123,736	452,186	641,930	99,141	129,210	7,626	405,952	29,620
OFICIAL "I"	G0907	10	-	3,327,669	1,305,121	1,934,333	277,618	340,347	21,355	1,295,013	88,214
OFICIAL "E"	G0911	52	-	16,869,761	6,554,149	9,868,528	1,411,326	1,650,099	108,564	6,698,540	447,084
HONORARIOS	H0001	42	-	9,429,853	7,903,464	1,257,029	48,845	1,075,228	132,955	-	269,361
HONORARIOS	H0003	1	-	267,811	232,847	27,250	-	24,290	2,960	-	7,714
HONORARIOS	H0004	3	-	771,498	673,078	76,185	-	68,057	8,128	-	22,234
HONORARIOS	H0006	33	-	6,520,398	5,491,157	842,947	39,609	718,625	84,712	-	186,294
HONORARIOS	H0007	3	-	739,930	649,372	69,216	-	62,031	7,185	-	21,342
HONORARIOS	H0010	2	-	381,005	308,245	62,311	17,685	40,042	4,584	-	10,449
HONORARIOS	H0011	2	-	458,143	402,094	42,832	-	38,490	4,342	-	13,218
HONORARIOS	H0013	12	-	2,539,028	2,199,069	267,214	16,226	225,751	25,237	-	72,745
HONORARIOS	H0015	5	-	1,056,647	910,087	116,528	15,487	91,004	10,037	-	30,033
HONORARIOS	H0020	7	-	1,509,334	1,309,289	156,944	15,487	127,406	14,052	-	43,101
HONORARIOS	H0025	36	-	7,644,693	6,636,500	789,441	61,947	655,229	72,265	-	218,752


Nota: La suma de los parciales puede no coincidir con el total, debido al redondeo. El total considera compensación en términos netos.



RAMO: 08 EDUCACIÓN

Información Financiera Detallada | Gasto Programable





SÍNTESIS

MISIÓN

Garantizar una educación de excelencia, inclusiva y equitativa con un enfoque de interculturalidad, impulsando la innovación científica y tecnológica con el fin de reducir las brechas de desigualdad y contribuir al bienestar de las personas en el Estado de Puebla a través de una formación integral y humanista.

CONTRIBUCIÓN AL PLAN ESTATAL DE DESARROLLO 2024 - 2030

La educación en el Estado de Puebla es un derecho fundamental que permite a la población mejorar su calidad y nivel de vida (Alejandro Armenta). Partiendo de esta premisa, es esencial comprender el modelo educativo actual y los principales retos que enfrenta, como la desvinculación entre la comunidad educativa, el gobierno y la iniciativa privada; la desarticulación de programas con enfoque intercultural, humanista, de igualdad sustantiva y equidad; la escasez de proyectos que respondan a las necesidades específicas de cada región; y un Sistema Educativo Estatal que aún no aprovecha plenamente el potencial de la innovación científica y tecnológica.

En este contexto, el Plan Estatal de Desarrollo, en su Eje 1. Humanismo con Bienestar, promueve una educación basada en la interculturalidad crítica, la inclusión y la perspectiva humanista, a través de la adecuada operación de los Programas Presupuestarios del sector educativo, que contribuirán a construir una Puebla más justa y con igualdad de oportunidades.

Asimismo, se fortalece la contribución a los Programas Sectoriales, Transversales y Especiales, con el propósito de atender problemáticas específicas que afectan a la población poblana, particularmente en materia de derechos de las mujeres, desarrollo tecnológico e innovación, así como en la inclusión y reconocimiento de los pueblos indígenas y afromexicanos.

PRINCIPALES PROGRAMAS PRESUPUESTARIOS

La Educación en el Estado de Puebla busca consolidar un sistema educativo que sea motor de transformación y equidad social con un enfoque intercultural crítico, innovador y humanista con ciudadanos comprometidos y solidarios que contribuyan a construir una Puebla más justa y sostenible promoviendo una cultura de la paz y bioética social, para lograrlo se cuenta con los siguiente Programas Presupuestarios:

- **E019 Educación Básica.** Promueve el acceso, permanencia y conclusión de las trayectorias educativas de los alumnos a través de servicios educativos en los niveles de inicial, preescolar, primaria y secundaria integrando los diferentes tipos y modalidades educativas. Así mismo, fomenta la activación física, la interculturalidad, la inclusión, el desarrollo integral y el humanismo en todos los ámbitos de formación escolar orientados al bienestar social. El Programa Presupuestario también incluye el fortalecimiento de los procesos administrativos, implementando mecanismos inclusivos, incentivando la participación social y la profesionalización docente para garantizar servicios de calidad.

SÍNTESIS

- **E020** Educación Media Superior. Busca disminuir el rezago educativo, garantizando el acceso, la permanencia y conclusión de estudios de los alumnos de 15 a 17 años inscritos en el nivel medio superior, a través de servicios de educación inclusiva, equitativa y de calidad, orientados al bienestar social y al desarrollo sostenible. Asimismo, se busca que las y los alumnos desarrollen las competencias, habilidades y conocimientos necesarios para continuar sus estudios superiores o su inserción efectiva y productiva en el mercado laboral.
- **E021** Educación Superior. Ofrece servicios de educación superior que responden a las necesidades de formación de profesionales en los distintos ámbitos económico y social del estado. Se busca incorporar al mayor número posible de estudiantes a las opciones de educación superior en sus modalidades escolarizada, no escolarizada, mixta y dual. Además, el programa coordina y supervisa los procesos operativos, de gestión y administrativos del nivel superior para asegurar el buen funcionamiento de las instituciones educativas.
- **E022** Prestación de Servicios de Educación Media Superior. Busca que la población escolar concluya su educación media superior conforme a los planes y programas establecidos, contribuyendo a reducir el rezago educativo con un enfoque intercultural, humanista, de equidad e inclusión. Brinda acompañamiento a estudiantes en riesgo académico, impulsa la capacitación docente y busca incrementar la calidad de los servicios educativos necesarios para continuar su educación superior o bien, mejorar las oportunidades para la inserción al mercado laboral.
- **E023** Educación Superior en Universidades Politécnicas. Tiene como finalidad incrementar la calidad educativa y el egreso mediante la implementación de un modelo educativo basado en competencias que les permita incorporarse al sector productivo, coadyuvando al desarrollo socio-económico del estado y social de la zona de influencia de la Institución, fortaleciendo la formación profesional con un enfoque humanista, científico y tecnológico, promoviendo la vinculación efectiva entre las instituciones educativas y el sector productivo, así como la innovación y la generación de capital humano especializado.
- **E024** Educación Superior en Universidades Interserranas. Otorga servicios de educación de nivel superior a jóvenes provenientes de municipios ubicados en las zonas rurales de la Sierra Norte y Nororiental del Estado de Puebla, mediante la implementación de programas académicos con pertinencia regional, se busca formar profesionales competentes, comprometidos con su entorno y capaces de generar soluciones innovadoras y sostenibles a las problemáticas locales, contribuyendo al desarrollo integral de las comunidades, al fortalecimiento del tejido social y a la reducción del rezago educativo del estado.
- **E027** Educación Superior en la Universidad Intercultural. Atiende las demandas de los pueblos originarios del Estado de Puebla en materia educativa, promoviendo la inclusión y la equidad en el acceso a la educación superior. Este programa es una herramienta clave para fortalecer las políticas públicas que contribuyen en la inclusión y equidad de oportunidades educativas de los grupos sociales que se encuentran en condiciones de marginación y extrema pobreza, su importancia radica en la contribución para la construcción de una sociedad más justa.

SÍNTESIS

- **E028** Educación Superior en Institutos Tecnológicos. Eleva la calidad de la educación fortaleciendo la prestación de servicios educativos de nivel superior con estrategias que contribuyan al incremento del ingreso, permanencia y egreso en este nivel educativo, enfocadas a los diversos grupos de la población de 18 años y más.
- **E029** Servicios Educativos en Diferentes Modalidades. Contribuye al aumento de escolaridad de los habitantes de 15 años en adelante del Estado de Puebla, mediante la implementación de diversas modalidades de educación. Atiende a habitantes de 15 años y más en el estado que viven en zonas de alta y muy alta marginación donde tiene incidencia el Instituto de Educación Digital del Estado de Puebla, para brindar el servicio de educación media superior, superior y posgrado en sus diferentes modalidades.
- **E030** Educación Superior en Universidades Tecnológicas. Mejorar la cobertura de atención educativa a jóvenes en un rango de edad de 18 a 23 años y más, enfocado en la formación profesional de grado Técnico Superior Universitario, con continuidad en ingeniería, licenciatura o maestría. A partir, de las estrategias y metodologías innovadoras que se aplican en el aula con el NME del ST y la asistencia del 5to. y 11vo. cuatrimestre que se encuentran en la empresa de acuerdo a su perfil de egreso y programa educativo; en el cual se les otorga una evaluación formativa y sumativa que se ve reflejada en su certificado académico de ambos niveles. Es decir, la vinculación de escuela y empresa favorece al desarrollo de competencias profesionales y a insertar en el ámbito laboral para dar respuesta innovadora, científica y tecnológica a los desafíos y retos de la región.
- **E032** Servicios de Educación Integral. Contribuir al aumento del nivel educativo de los habitantes de 15 años en adelante del Estado de Puebla, mediante el servicio de educación integral de calidad. Atiende a personas mayores de 15 años que hayan concluido al menos la educación secundaria, media superior o superior y que se encuentren matriculadas en la Benemérita Universidad Autónoma de Puebla, quienes reciben educación integral de calidad.
- **E033** Educación Superior en el Campo de la Salud. Ofrece educación superior en el campo de la salud a estudiantes egresados de educación media superior que, por diversos factores socioeconómicos o geográficos, no pueden acceder a instituciones públicas o privadas. Contribuye al incremento de la cobertura educativa en licenciaturas como Medicina y Enfermería, así como a la formación de profesionales competentes capaces de incorporar los avances del conocimiento científico, humanístico y tecnológico para el bienestar de la población.
- **E034** Profesionalización del Magisterio Poblano. Su propósito es fortalecer el sistema educativo mediante la profesionalización, actualización y desarrollo competitivo del personal docente y de los trabajadores de la educación en servicio, pertenecientes a los niveles Básico, Media Superior y Superior, a través de programas académicos de tipo superior (posgrados) pertinentes, accesibles y alineados con el marco legal vigente, orientados a responder a las necesidades formativas del magisterio.

SÍNTESIS

- **E035** Atención a la Demanda de Educación para Adultos. Dirigido a personas de 15 años y más en contextos de marginación y vulnerabilidad, tiene como objetivo ofertar servicios de calidad a la población registrada en el Instituto Estatal de Educación para Adultos y así concluir la educación básica para ayudar a disminuir el rezago educativo y analfabetismo.
- **E098** Educación y Cultura Indígena. Impulsa una educación con enfoque de interculturalidad crítica dirigida a la población indígena de 0 a 11 años que vive en situación de vulnerabilidad en las comunidades indígenas del estado, con el fin de garantizar el acceso, la permanencia y la conclusión de estudios en los niveles de educación inicial, preescolar y primaria, integrando los valores, conocimientos y cosmovisiones de los pueblos originarios, y fortaleciendo las lenguas indígenas, para su incorporación al sistema educativo bilingüe.
- **E104** Educación Superior Especializada en el Campo del Deporte. Cuyo objetivo es la prestación de servicios educativos en materia deportiva y disciplinas afines, con un enfoque social apegado a los principios de igualdad, interculturalidad, pluriétnicidad, diversidad lingüística, sustentabilidad, no discriminación, equidad, accesibilidad, calidad, una perspectiva humanista, pertinencia y laicidad, lo que hace que se convierta en un motor indispensable para alcanzar metas de desarrollo sostenible, formando profesionistas de alta calidad en materia del deporte y disciplinas afines, con pensamiento crítico, capacidad creativa, sentido ético y responsabilidad social, que contribuyan al mejoramiento de la práctica del deporte y el bienestar de la población.
- **K006** Construcción, Rehabilitación y Mantenimiento de Espacios Educativos. Se construyen, se rehabilitan, se da mantenimiento y se equipan los espacios educativos en los niveles media superior y superior, incluidos los posgrados, de la Benemérita Universidad Autónoma de Puebla en beneficio de la comunidad universitaria.
- **P015** Planeación Educativa. Coordina y evalúa las políticas, programas y sistemas de planeación en los diferentes tipos, niveles y modalidades educativas, verificando conjuntamente con estas, el cumplimiento y eficacia a corto mediano y largo plazo en congruencia con los instrumentos de planeación del estado.
- **R016** Programa de Acción para Atender las Medidas de la Declaratoria de Alerta de Violencia de Género Contra las Mujeres. Surge para fortalecer las acciones de actualización, aplicación y seguimiento de instrumentos jurídicos que garanticen a las niñas, adolescentes y mujeres el acceso a una educación libre de violencia y discriminación, impactando de manera favorable al compromiso adoptado por el Estado de Puebla para erradicar la violencia contra las mujeres por razones de género.

SÍNTESIS

ACCIONES Y PROYECTOS A DESARROLLAR

Las principales acciones del Ramo de Educación para este ejercicio fiscal se orientan a garantizar una formación integral en los diferentes niveles educativos, mediante la implementación de programas y estrategias que fortalezcan el bienestar y desarrollo académico de las y los estudiantes. Entre ellas destacan:

- Programa de Atención a Conductas o Situaciones de Riesgo Psicológico, para estudiantes de educación primaria, secundaria y bachillerato.
- Entrega gratuita de uniformes escolares y calzado a alumnas y alumnos de primaria y secundaria de escuelas públicas, apoyando la economía familiar.
- Fortalecimiento de la infraestructura y los recursos pedagógicos, orientados a mejorar las condiciones de enseñanza y aprendizaje, garantizando entornos seguros, inclusivos y adecuados para el desarrollo académico.
- Impulso a la formación integral e intercultural a través de actividades culturales, deportivas, artística y cívicas que promuevan valores, hábitos saludables, el reconocimiento de la diversidad lingüística y cultural.
- Difusión de programas de radio sobre temas de diversidad cultural y lingüística en el estado.
- Participación en Juegos Deportivos Nacionales Escolares.
- Suministro de materiales e insumos para la correcta operación de los planteles de Telebachillerato Comunitario.
- Ampliación de la cobertura educativa a nivel estatal y la reducción de las desigualdades regionales mediante la creación de programas educativos impulsados por la Comisión Estatal para la Planeación de la Educación Superior de Puebla (COEPES-PUEBLA).
- Aplicación del Plan de Seguimiento Académico en Universidades Interserranas, para la disminución de la deserción y el aumento de la eficiencia terminal.
- Proyecto Expo-feria de Emprendimiento 2026. Con el objetivo de crear proyectos de emprendimiento de triple impacto a partir de la creación de un modelo de negocios que atienda necesidades sociales, económicas y sustentables que contribuyan al desarrollo del entorno comunitario, de universidades interserranas.
- Consolidación de las Sedes Regionales de la Universidad de la Salud.
- Implementación de proyectos de innovación educativa y tecnológica en la enseñanza de la salud, basados en tecnologías educativas, simulación clínica, entornos virtuales y recursos digitales de aprendizaje, que promuevan la adquisición de competencias prácticas, el pensamiento crítico y la investigación aplicada.
- Implementación de un entorno virtual de aprendizaje en el Instituto de Educación Digital del Estado de Puebla.
- Participación en experiencias deportivas como TRYOUTS y Deporte Especializado: El Ojo Clínico del Talento Poblano, la Fuerza del Gigante en Movimiento, Aférrate a tu sueño y Mereces Brillar, y la Libertad.
- Creación y actualización de los Programas de Posgrado para Impulsar la Innovación Tecnológica y la Ciencia en la Benemérita Universidad Autónoma de Puebla.
- Publicación de una revista digital que fomente la divulgación científica y aborde temáticas transversales, como la perspectiva de género y los

SÍNTESIS

pueblos originarios por parte del Instituto de Profesionalización del Magisterio Poblano.

- Sistema de vinculación entre Universidades Politécnicas con empresas, cámaras industriales y organismos de innovación.

METAS A ALCANZAR DE LOS INDICADORES ESTRATÉGICOS

- Incrementar al 9.43 % el grado promedio de escolaridad en la población de 15 a 17 años en el estado.

- Lograr una cobertura en educación básica (3 a 14 años) del 90.31%.

- Alcanzar una eficiencia terminal del 97.05% en nivel primaria, del 91.84% en secundaria, y del 73.92% en educación media superior.

- Lograr la participación del 85.00% de los alumnos identificados como talentos deportivos de la juventud poblana, principalmente de nivel medio superior, mediante evaluaciones físicas, técnicas y actitudinales.

- Alcanzar una cobertura en educación superior del 51.76% en la población de 18 a 22 años de edad durante el ciclo escolar correspondiente.

- Disminuir el porcentaje de deserción escolar hasta alcanzar una meta de 15.35% e Incrementar la eficiencia terminal en las Universidades Interserranas al 53.43%.

- Incrementar la cobertura educativa en los programas de educación superior del área de la salud hasta un 28.84%; reducir el abandono escolar en 4.31% e incrementar la proporción de egresados incorporados al sector salud público y/o privado en 0.68%.


- Incrementar en 2.70% la matrícula de nuevo ingreso en la Universidad Intercultural del Estado de Puebla.


- Asegurar la atención educativa del 30.73% de niñas y niños de educación inicial, preescolar y primaria indígena.



SECRETARÍA DE EDUCACIÓN PÚBLICA

Información Financiera Detallada | Gasto Programable





CLASIFICACIÓN ECONÓMICA POR CAPÍTULO Y TIPO DE GASTO

EDUCACIÓN - SECRETARÍA DE EDUCACIÓN PÚBLICA
(PESOS)

Capítulo	Total	Gasto Corriente	Gasto de Capital	Pensiones y Jubilaciones
TOTAL	43,031,677,182	42,812,317,182	1,360,000	218,000,000.00
SERVICIOS PERSONALES	40,663,587,619	40,663,587,619	-	-
MATERIALES Y SUMINISTROS	82,178,810	82,178,810	-	-
SERVICIOS GENERALES	1,354,191,541	1,354,191,541	-	-
TRANSFERENCIAS, ASIGNACIONES, SUBSIDIOS Y OTRAS AYUDAS	930,359,212	712,359,212	-	218,000,000.00
BIENES MUEBLES, INMUEBLES E INTANGIBLES	1,360,000	-	1,360,000	-

CLASIFICACIÓN ADMINISTRATIVA - PROGRAMÁTICA POR TIPO Y RUBRO DE GASTO

EDUCACIÓN - SECRETARÍA DE EDUCACIÓN PÚBLICA (PESOS)

UR	PP	Gasto Total	Gasto Corriente					Gasto Capital				Pensiones y Jubilaciones
			Suma	Servicios Personales	Gasto de Operación	Trans. Asig. Sub. y Otras Ayudas	Otros Corrientes	Suma	Inversión Pública	Trans. Asig. Sub. y Otras Ayudas	Otros Inversión	
TOTAL		43,031,677,182	42,812,317,182	40,663,587,619	1,436,370,351	712,359,212	-	1,360,000	-	-	1,360,000	218,000,000
OFICINA DEL C. SECRETARIO		806,641,833	806,641,833	781,716,789	24,925,044	-	-	-	-	-	-	
M001	APOYO ADMINISTRATIVO Y JURÍDICO	806,641,833	806,641,833	781,716,789	24,925,044	-	-	-	-	-	-	
CONSEJO ESTATAL DE PARTICIPACIÓN SOCIAL EN LA EDUCACIÓN		4,400,958	4,400,958	1,171,702	3,229,256	-	-	-	-	-	-	
E019	EDUCACIÓN BÁSICA	4,400,958	4,400,958	1,171,702	3,229,256	-	-	-	-	-	-	
DIRECCIÓN GENERAL DE PLANEACIÓN Y DEL SISTEMA PARA LA CARRERA DE LAS MAESTRAS Y LOS MAESTROS		10,890,639	10,890,639	9,644,685	1,245,954	-	-	-	-	-	-	
P015	PLANEACIÓN EDUCATIVA	10,890,639	10,890,639	9,644,685	1,245,954	-	-	-	-	-	-	
DIRECCIÓN DEL SISTEMA PARA LA CARRERA DE LAS MAESTRAS Y LOS MAESTROS		33,800,216	33,800,216	29,071,495	4,728,721	-	-	-	-	-	-	
P015	PLANEACIÓN EDUCATIVA	33,800,216	33,800,216	29,071,495	4,728,721	-	-	-	-	-	-	
DIRECCIÓN DE EVALUACIÓN EDUCATIVA		4,878,510	4,878,510	3,019,501	1,859,009	-	-	-	-	-	-	
P015	PLANEACIÓN EDUCATIVA	4,878,510	4,878,510	3,019,501	1,859,009	-	-	-	-	-	-	
DIRECCIÓN DE PLANEACIÓN Y ESTADÍSTICA EDUCATIVA		5,728,808	5,728,808	5,353,204	375,604	-	-	-	-	-	-	
P015	PLANEACIÓN EDUCATIVA	5,728,808	5,728,808	5,353,204	375,604	-	-	-	-	-	-	
DIRECCIÓN DE CONTROL ESCOLAR		8,271,296	8,271,296	7,702,664	568,632	-	-	-	-	-	-	
P015	PLANEACIÓN EDUCATIVA	8,271,296	8,271,296	7,702,664	568,632	-	-	-	-	-	-	
DIRECCIÓN DE BECAS		21,834,535	21,834,535	1,000,933	313,961	20,519,641	-	-	-	-	-	
P015	PLANEACIÓN EDUCATIVA	21,834,535	21,834,535	1,000,933	313,961	20,519,641	-	-	-	-	-	
DIRECCIÓN GENERAL DE PROMOCIÓN AL DERECHO EDUCATIVO		15,897,569	15,897,569	13,601,503	2,296,066	-	-	-	-	-	-	
E019	EDUCACIÓN BÁSICA	15,897,569	15,897,569	13,601,503	2,296,066	-	-	-	-	-	-	
COORDINACIÓN DE DESARROLLO EDUCATIVO HUAUCHINANGO		5,773,993	5,773,993	5,097,594	676,399	-	-	-	-	-	-	
E019	EDUCACIÓN BÁSICA	5,773,993	5,773,993	5,097,594	676,399	-	-	-	-	-	-	
COORDINACIÓN DE DESARROLLO EDUCATIVO CHIGNAHUAPAN		3,064,497	3,064,497	2,526,649	537,848	-	-	-	-	-	-	
E019	EDUCACIÓN BÁSICA	3,064,497	3,064,497	2,526,649	537,848	-	-	-	-	-	-	
COORDINACIÓN DE DESARROLLO EDUCATIVO TEZIUTLÁN		9,466,254	9,466,254	8,829,873	636,381	-	-	-	-	-	-	
E019	EDUCACIÓN BÁSICA	9,466,254	9,466,254	8,829,873	636,381	-	-	-	-	-	-	
COORDINACIÓN DE DESARROLLO EDUCATIVO LIBRES		3,386,583	3,386,583	2,824,900	561,683	-	-	-	-	-	-	
E019	EDUCACIÓN BÁSICA	3,386,583	3,386,583	2,824,900	561,683	-	-	-	-	-	-	
COORDINACIÓN DE DESARROLLO EDUCATIVO CHOLULA		7,434,689	7,434,689	6,958,200	476,489	-	-	-	-	-	-	
E019	EDUCACIÓN BÁSICA	7,434,689	7,434,689	6,958,200	476,489	-	-	-	-	-	-	

CLASIFICACIÓN ADMINISTRATIVA - PROGRAMÁTICA POR TIPO Y RUBRO DE GASTO

EDUCACIÓN - SECRETARÍA DE EDUCACIÓN PÚBLICA (PESOS)

UR	PP	Gasto Total	Gasto Corriente					Gasto Capital				Pensiones y Jubilaciones
			Suma	Servicios Personales	Gasto de Operación	Trans. Asig. Sub. y Otras Ayudas	Otros Corrientes	Suma	Inversión Pública	Trans. Asig. Sub. y Otras Ayudas	Otros Inversión	
	COORDINACIÓN DE DESARROLLO EDUCATIVO PUEBLA PONIENTE	8,752,617	8,752,617	8,086,942	665,675	-	-	-	-	-	-	-
E019	EDUCACIÓN BÁSICA	8,752,617	8,752,617	8,086,942	665,675	-	-	-	-	-	-	-
	COORDINACIÓN DE DESARROLLO EDUCATIVO IZÚCAR DE MATAMOROS	5,250,827	5,250,827	4,662,393	588,434	-	-	-	-	-	-	-
E019	EDUCACIÓN BÁSICA	5,250,827	5,250,827	4,662,393	588,434	-	-	-	-	-	-	-
	COORDINACIÓN DE DESARROLLO EDUCATIVO ACATLÁN	3,316,426	3,316,426	2,645,277	671,149	-	-	-	-	-	-	-
E019	EDUCACIÓN BÁSICA	3,316,426	3,316,426	2,645,277	671,149	-	-	-	-	-	-	-
	COORDINACIÓN DE DESARROLLO EDUCATIVO TEPEACA	4,799,083	4,799,083	4,288,068	511,015	-	-	-	-	-	-	-
E019	EDUCACIÓN BÁSICA	4,799,083	4,799,083	4,288,068	511,015	-	-	-	-	-	-	-
	COORDINACIÓN DE DESARROLLO EDUCATIVO TEHUACÁN	7,042,636	7,042,636	6,357,193	685,443	-	-	-	-	-	-	-
E019	EDUCACIÓN BÁSICA	7,042,636	7,042,636	6,357,193	685,443	-	-	-	-	-	-	-
	COORDINACIÓN DE DESARROLLO EDUCATIVO PUEBLA ORIENTE	7,118,442	7,118,442	6,663,676	454,766	-	-	-	-	-	-	-
E019	EDUCACIÓN BÁSICA	7,118,442	7,118,442	6,663,676	454,766	-	-	-	-	-	-	-
	COORDINACIÓN DE DESARROLLO EDUCATIVO PUEBLA NORTE	6,938,332	6,938,332	6,466,867	471,465	-	-	-	-	-	-	-
E019	EDUCACIÓN BÁSICA	6,938,332	6,938,332	6,466,867	471,465	-	-	-	-	-	-	-
	COORDINACIÓN DE DESARROLLO EDUCATIVO PUEBLA SUR	6,423,790	6,423,790	5,751,293	672,497	-	-	-	-	-	-	-
E019	EDUCACIÓN BÁSICA	6,423,790	6,423,790	5,751,293	672,497	-	-	-	-	-	-	-
	COORDINACIÓN DE DESARROLLO EDUCATIVO ZACAPOAXTLA	2,864,954	2,864,954	2,279,565	585,389	-	-	-	-	-	-	-
E019	EDUCACIÓN BÁSICA	2,864,954	2,864,954	2,279,565	585,389	-	-	-	-	-	-	-
	COORDINACIÓN DE DESARROLLO EDUCATIVO CIUDAD SERDÁN	4,136,673	4,136,673	3,567,229	569,444	-	-	-	-	-	-	-
E019	EDUCACIÓN BÁSICA	4,136,673	4,136,673	3,567,229	569,444	-	-	-	-	-	-	-
	COORDINACIÓN DE DESARROLLO EDUCATIVO ATLIXCO	5,343,203	5,343,203	4,732,947	610,256	-	-	-	-	-	-	-
E019	EDUCACIÓN BÁSICA	5,343,203	5,343,203	4,732,947	610,256	-	-	-	-	-	-	-
	COORDINACIÓN DE DESARROLLO EDUCATIVO TEPEXI DE RODRÍGUEZ	1,831,936	1,831,936	1,248,243	583,693	-	-	-	-	-	-	-
E019	EDUCACIÓN BÁSICA	1,831,936	1,831,936	1,248,243	583,693	-	-	-	-	-	-	-
	COORDINACIÓN DE DESARROLLO EDUCATIVO SAN MARTÍN TEXMELUCÁN	4,578,013	4,578,013	3,966,249	611,764	-	-	-	-	-	-	-
E019	EDUCACIÓN BÁSICA	4,578,013	4,578,013	3,966,249	611,764	-	-	-	-	-	-	-
	COORDINACIÓN DE DESARROLLO EDUCATIVO XICOTEPEC DE JUÁREZ	817,700	817,700	-	817,700	-	-	-	-	-	-	-
E019	EDUCACIÓN BÁSICA	817,700	817,700	-	817,700	-	-	-	-	-	-	-

CLASIFICACIÓN ADMINISTRATIVA - PROGRAMÁTICA POR TIPO Y RUBRO DE GASTO

EDUCACIÓN - SECRETARÍA DE EDUCACIÓN PÚBLICA (PESOS)

UR	PP	Gasto Total	Gasto Corriente					Gasto Capital				Pensiones y Jubilaciones
			Suma	Servicios Personales	Gasto de Operación	Trans. Asig. Sub. y Otras Ayudas	Otros Corrientes	Suma	Inversión Pública	Trans. Asig. Sub. y Otras Ayudas	Otros Inversión	
COORDINACIÓN DE DESARROLLO EDUCATIVO CUAUTEMPAN		4,151,042	4,151,042	3,393,342	757,700	-	-	-	-	-	-	
E019	EDUCACIÓN BÁSICA	4,151,042	4,151,042	3,393,342	757,700	-	-	-	-	-	-	
COORDINACIÓN DE DESARROLLO EDUCATIVO TLATLAUQUITEPEC		580,100	580,100	-	580,100	-	-	-	-	-	-	
E019	EDUCACIÓN BÁSICA	580,100	580,100	-	580,100	-	-	-	-	-	-	
COORDINACIÓN DE DESARROLLO EDUCATIVO TECAMACHALCO		752,100	752,100	-	752,100	-	-	-	-	-	-	
E019	EDUCACIÓN BÁSICA	752,100	752,100	-	752,100	-	-	-	-	-	-	
COORDINACIÓN DE DESARROLLO EDUCATIVO ACATZINGO		752,100	752,100	-	752,100	-	-	-	-	-	-	
E019	EDUCACIÓN BÁSICA	752,100	752,100	-	752,100	-	-	-	-	-	-	
COORDINACIÓN DE DESARROLLO EDUCATIVO AMOZOC		476,100	476,100	-	476,100	-	-	-	-	-	-	
E019	EDUCACIÓN BÁSICA	476,100	476,100	-	476,100	-	-	-	-	-	-	
COORDINACIÓN DE DESARROLLO EDUCATIVO HUEJOTZINGO		740,100	740,100	-	740,100	-	-	-	-	-	-	
E019	EDUCACIÓN BÁSICA	740,100	740,100	-	740,100	-	-	-	-	-	-	
COORDINACIÓN DE DESARROLLO EDUCATIVO CHIAUTLA		574,100	574,100	-	574,100	-	-	-	-	-	-	
E019	EDUCACIÓN BÁSICA	574,100	574,100	-	574,100	-	-	-	-	-	-	
COORDINACIÓN DE DESARROLLO EDUCATIVO AJALPAN		1,532,369	1,532,369	711,167	821,202	-	-	-	-	-	-	
E019	EDUCACIÓN BÁSICA	1,532,369	1,532,369	711,167	821,202	-	-	-	-	-	-	
DIRECCIÓN GENERAL JURÍDICA Y DE TRANSPARENCIA		4,553,234	4,553,234	3,365,692	1,187,542	-	-	-	-	-	-	
M001	APOYO ADMINISTRATIVO Y JURÍDICO	4,553,234	4,553,234	3,365,692	1,187,542	-	-	-	-	-	-	
DIRECCIÓN DE ASUNTOS JURÍDICOS		5,758,509	5,758,509	3,369,750	2,388,759	-	-	-	-	-	-	
M001	APOYO ADMINISTRATIVO Y JURÍDICO	4,708,509	4,708,509	3,369,750	1,338,759	-	-	-	-	-	-	
R016	PROGRAMA DE ACCIÓN PARA ATENDER LAS MEDIDAS DE LA DECLARATORIA DE ALERTA DE VIOLENCIA DE GÉNERO CONTRA LAS MUJERES	1,050,000	1,050,000	-	1,050,000	-	-	-	-	-	-	
DIRECCIÓN DE RELACIONES LABORALES		3,226,045	3,226,045	2,752,945	473,100	-	-	-	-	-	-	
M001	APOYO ADMINISTRATIVO Y JURÍDICO	3,226,045	3,226,045	2,752,945	473,100	-	-	-	-	-	-	
DIRECCIÓN DE VINCULACIÓN Y SEGUIMIENTO JURÍDICO		1,300,000	1,300,000	-	1,300,000	-	-	-	-	-	-	
M001	APOYO ADMINISTRATIVO Y JURÍDICO	1,300,000	1,300,000	-	1,300,000	-	-	-	-	-	-	
SUBSECRETARÍA DE EDUCACIÓN OBLIGATORIA		1,929,224,887	1,929,224,887	1,747,489,570	181,735,317	-	-	-	-	-	-	
E019	EDUCACIÓN BÁSICA	1,929,224,887	1,929,224,887	1,747,489,570	181,735,317	-	-	-	-	-	-	
DIRECCIÓN ACADÉMICA		331,099,475	331,099,475	7,115,952	1,383,792	322,599,731	-	-	-	-	-	

CLASIFICACIÓN ADMINISTRATIVA - PROGRAMÁTICA POR TIPO Y RUBRO DE GASTO

EDUCACIÓN - SECRETARÍA DE EDUCACIÓN PÚBLICA

(PESOS)

UR	PP	Gasto Total	Gasto Corriente					Gasto Capital				Pensiones y Jubilaciones
			Suma	Servicios Personales	Gasto de Operación	Trans. Asig. Sub. y Otras Ayudas	Otros Corrientes	Suma	Inversión Pública	Trans. Asig. Sub. y Otras Ayudas	Otros Inversión	
E019	EDUCACIÓN BÁSICA	331,099,475	331,099,475	7,115,952	1,383,792	322,599,731	-	-	-	-	-	-
	DIRECCIÓN TÉCNICA	263,346,559	263,346,559	497,308	3,338,286	259,510,965	-	-	-	-	-	-
E019	EDUCACIÓN BÁSICA	263,346,559	263,346,559	497,308	3,338,286	259,510,965	-	-	-	-	-	-
	DIRECCIÓN GENERAL DE EDUCACIÓN BÁSICA PRIMER NIVEL	7,701,762	7,701,762	5,947,388	1,754,374	-	-	-	-	-	-	-
E019	EDUCACIÓN BÁSICA	7,701,762	7,701,762	5,947,388	1,754,374	-	-	-	-	-	-	-
	DIRECCIÓN DE EDUCACIÓN INICIAL	89,910,779	89,910,779	83,803,786	2,344,393	3,762,600	-	-	-	-	-	-
E019	EDUCACIÓN BÁSICA	89,910,779	89,910,779	83,803,786	2,344,393	3,762,600	-	-	-	-	-	-
	DIRECCIÓN DE EDUCACIÓN PREESCOLAR	2,351,376,850	2,351,376,850	2,342,770,053	1,391,077	7,215,720	-	-	-	-	-	-
E019	EDUCACIÓN BÁSICA	2,351,376,850	2,351,376,850	2,342,770,053	1,391,077	7,215,720	-	-	-	-	-	-
	DIRECCIÓN DE EDUCACIÓN PRIMARIA	9,650,952,163	9,650,952,163	9,573,518,218	77,433,945	-	-	-	-	-	-	-
E019	EDUCACIÓN BÁSICA	9,650,952,163	9,650,952,163	9,573,518,218	77,433,945	-	-	-	-	-	-	-
	DIRECCIÓN DE EDUCACIÓN INDÍGENA	2,100,382,161	2,100,382,161	2,096,562,249	2,399,005	1,420,907	-	-	-	-	-	-
E098	EDUCACIÓN Y CULTURA INDÍGENA	2,100,382,161	2,100,382,161	2,096,562,249	2,399,005	1,420,907	-	-	-	-	-	-
	DIRECCIÓN DE EDUCACIÓN ESPECIAL	701,300,906	701,300,906	698,317,716	2,983,190	-	-	-	-	-	-	-
E019	EDUCACIÓN BÁSICA	701,300,906	701,300,906	698,317,716	2,983,190	-	-	-	-	-	-	-
	DIRECCIÓN DE EDUCACIÓN FÍSICA	648,218,313	648,218,313	636,191,097	12,027,216	-	-	-	-	-	-	-
E019	EDUCACIÓN BÁSICA	648,218,313	648,218,313	636,191,097	12,027,216	-	-	-	-	-	-	-
	DIRECCIÓN DE SECUNDARIAS TÉCNICAS	2,064,604,132	2,064,604,132	2,062,017,578	2,586,554	-	-	-	-	-	-	-
E019	EDUCACIÓN BÁSICA	2,064,604,132	2,064,604,132	2,062,017,578	2,586,554	-	-	-	-	-	-	-
	DIRECCIÓN DE SECUNDARIAS GENERALES	4,924,890,933	4,924,890,933	4,849,178,501	75,712,432	-	-	-	-	-	-	-
E019	EDUCACIÓN BÁSICA	4,924,890,933	4,924,890,933	4,849,178,501	75,712,432	-	-	-	-	-	-	-
	DIRECCIÓN DE TELESECUNDARIAS	2,521,828,998	2,521,828,998	2,521,036,088	792,910	-	-	-	-	-	-	-
E019	EDUCACIÓN BÁSICA	2,521,828,998	2,521,828,998	2,521,036,088	792,910	-	-	-	-	-	-	-
	DIRECCIÓN DE APOYO TÉCNICO PEDAGÓGICO, ASESORÍA A LA ESCUELA Y FORMACIÓN CONTINUA	9,984,425	9,824,425	7,039,649	2,784,776	-	-	160,000	-	-	160,000	-
E019	EDUCACIÓN BÁSICA	9,984,425	9,824,425	7,039,649	2,784,776	-	-	160,000	-	-	160,000	-
	DIRECCIÓN DE PROGRAMAS FEDERALES	1,279,699	1,279,699	991,095	288,604	-	-	-	-	-	-	-
E019	EDUCACIÓN BÁSICA	262,047	262,047	-	262,047	-	-	-	-	-	-	-
E021	EDUCACIÓN SUPERIOR	1,017,652	1,017,652	991,095	26,557	-	-	-	-	-	-	-
	DIRECCIÓN GENERAL DE EDUCACIÓN BÁSICA SEGUNDO NIVEL	1,180,418	1,180,418	655,590	524,828	-	-	-	-	-	-	-
E019	EDUCACIÓN BÁSICA	673,035	673,035	655,590	17,445	-	-	-	-	-	-	-
E020	EDUCACIÓN MEDIA SUPERIOR	507,383	507,383	-	507,383	-	-	-	-	-	-	-
	DIRECCIÓN DE BACHILLERATOS ESTATALES Y PREPARATORIA ABIERTA	74,620,354	74,620,354	999,317	2,044,211	71,576,826	-	-	-	-	-	-

CLASIFICACIÓN ADMINISTRATIVA - PROGRAMÁTICA POR TIPO Y RUBRO DE GASTO

EDUCACIÓN - SECRETARÍA DE EDUCACIÓN PÚBLICA (PESOS)

UR	PP	Gasto Total	Gasto Corriente					Gasto Capital				Pensiones y Jubilaciones
			Suma	Servicios Personales	Gasto de Operación	Trans. Asig. Sub. y Otras Ayudas	Otros Corrientes	Suma	Inversión Pública	Trans. Asig. Sub. y Otras Ayudas	Otros Inversión	
E020	EDUCACIÓN MEDIA SUPERIOR	74,620,354	74,620,354	999,317	2,044,211	71,576,826	-	-	-	-	-	-
	DIRECCIÓN DE CENTROS ESCOLARES	3,815,073	3,815,073	2,515,957	1,299,116	-	-	-	-	-	-	-
E019	EDUCACIÓN BÁSICA	2,597,125	2,597,125	1,786,885	810,240	-	-	-	-	-	-	-
E020	EDUCACIÓN MEDIA SUPERIOR	1,217,948	1,217,948	729,072	488,876	-	-	-	-	-	-	-
	DIRECCIÓN DE ESCUELAS PARTICULARES	1,586,652	1,586,652	1,375,983	210,669	-	-	-	-	-	-	-
E019	EDUCACIÓN BÁSICA	1,586,652	1,586,652	1,375,983	210,669	-	-	-	-	-	-	-
	DIRECCIÓN DE EDUCACIÓN PARA ADULTOS	64,648,704	64,648,704	63,155,902	1,492,802	-	-	-	-	-	-	-
E019	EDUCACIÓN BÁSICA	64,648,704	64,648,704	63,155,902	1,492,802	-	-	-	-	-	-	-
	SUBSECRETARÍA DE EDUCACIÓN SUPERIOR	6,271,113,458	6,271,113,458	6,107,465,167	163,648,291	-	-	-	-	-	-	-
E021	EDUCACIÓN SUPERIOR	6,271,113,458	6,271,113,458	6,107,465,167	163,648,291	-	-	-	-	-	-	-
	DIRECCIÓN DE FORMACIÓN DOCENTE	1,748,926,439	1,748,926,439	1,705,169,746	43,756,693	-	-	-	-	-	-	-
E021	EDUCACIÓN SUPERIOR	1,748,926,439	1,748,926,439	1,705,169,746	43,756,693	-	-	-	-	-	-	-
	DIRECCIÓN DE UNIVERSIDADES E INSTITUTOS	74,315,896	74,315,896	43,742,236	4,820,838	25,752,822	-	-	-	-	-	-
E021	EDUCACIÓN SUPERIOR	74,315,896	74,315,896	43,742,236	4,820,838	25,752,822	-	-	-	-	-	-
	DIRECCIÓN DE EDUCACIÓN SUPERIOR PARTICULAR	1,166,224	1,166,224	907,202	259,022	-	-	-	-	-	-	-
E021	EDUCACIÓN SUPERIOR	1,166,224	1,166,224	907,202	259,022	-	-	-	-	-	-	-
	DIRECCIÓN DE PROFESIONES	2,910,810	2,910,810	1,226,387	1,684,423	-	-	-	-	-	-	-
E021	EDUCACIÓN SUPERIOR	2,910,810	2,910,810	1,226,387	1,684,423	-	-	-	-	-	-	-
	DIRECCIÓN DE RVOE	775,101	775,101	460,768	314,333	-	-	-	-	-	-	-
E021	EDUCACIÓN SUPERIOR	775,101	775,101	460,768	314,333	-	-	-	-	-	-	-
	OFICIALÍA MAYOR	5,429,290,367	5,211,290,367	4,989,953,495	221,336,872	-	-	-	-	-	-	218,000,000
M001	APOYO ADMINISTRATIVO Y JURÍDICO	5,429,290,367	5,211,290,367	4,989,953,495	221,336,872	-	-	-	-	-	-	218,000,000
	DIRECCIÓN DE ANÁLISIS Y SEGUIMIENTO DEL RECURSO FEDERAL	1,647,610	1,647,610	961,511	686,099	-	-	-	-	-	-	-
M001	APOYO ADMINISTRATIVO Y JURÍDICO	1,647,610	1,647,610	961,511	686,099	-	-	-	-	-	-	-
	DIRECCIÓN DE CONTROL Y ATENCIÓN A AUDITORÍAS	479,808	479,808	-	479,808	-	-	-	-	-	-	-
M001	APOYO ADMINISTRATIVO Y JURÍDICO	479,808	479,808	-	479,808	-	-	-	-	-	-	-
	DIRECCIÓN DE DESARROLLO, CAPACITACIÓN Y EVALUACIÓN	19,478,151	19,478,151	9,195,676	10,282,475	-	-	-	-	-	-	-
M001	APOYO ADMINISTRATIVO Y JURÍDICO	19,478,151	19,478,151	9,195,676	10,282,475	-	-	-	-	-	-	-
	DIRECCIÓN GENERAL DE PROGRAMACIÓN Y PRESUPUESTO	8,373,198	8,373,198	7,561,471	811,727	-	-	-	-	-	-	-
M001	APOYO ADMINISTRATIVO Y JURÍDICO	8,373,198	8,373,198	7,561,471	811,727	-	-	-	-	-	-	-
	DIRECCIÓN DE PRESUPUESTO	7,734,261	6,534,261	4,727,684	1,806,577	-	-	1,200,000	-	-	1,200,000	-
M001	APOYO ADMINISTRATIVO Y JURÍDICO	7,734,261	6,534,261	4,727,684	1,806,577	-	-	1,200,000	-	-	1,200,000	-

CLASIFICACIÓN ADMINISTRATIVA - PROGRAMÁTICA POR TIPO Y RUBRO DE GASTO

EDUCACIÓN - SECRETARÍA DE EDUCACIÓN PÚBLICA (PESOS)

UR	PP	Gasto Total	Gasto Corriente					Gasto Capital				Pensiones y Jubilaciones
			Suma	Servicios Personales	Gasto de Operación	Trans. Asig. Sub. y Otras Ayudas	Otros Corrientes	Suma	Inversión Pública	Trans. Asig. Sub. y Otras Ayudas	Otros Inversión	
DIRECCIÓN DE PROGRAMACIÓN Y SEGUIMIENTO		2,351,044	2,351,044	1,740,284	610,760	-	-	-	-	-	-	-
M001	APOYO ADMINISTRATIVO Y JURÍDICO	2,351,044	2,351,044	1,740,284	610,760	-	-	-	-	-	-	-
DIRECCIÓN GENERAL DE ADMINISTRACIÓN		83,094,151	83,094,151	2,987,940	80,106,211	-	-	-	-	-	-	-
M001	APOYO ADMINISTRATIVO Y JURÍDICO	83,094,151	83,094,151	2,987,940	80,106,211	-	-	-	-	-	-	-
DIRECCIÓN DE RECURSOS FINANCIEROS		12,902,609	12,902,609	10,432,204	2,470,405	-	-	-	-	-	-	-
M001	APOYO ADMINISTRATIVO Y JURÍDICO	12,902,609	12,902,609	10,432,204	2,470,405	-	-	-	-	-	-	-
DIRECCIÓN DE TECNOLOGÍAS DE LA INFORMACIÓN		35,188,301	35,188,301	14,244,640	20,943,661	-	-	-	-	-	-	-
M001	APOYO ADMINISTRATIVO Y JURÍDICO	35,188,301	35,188,301	14,244,640	20,943,661	-	-	-	-	-	-	-
DIRECCIÓN DE RECURSOS HUMANOS		89,284,314	89,284,314	81,350,746	7,933,568	-	-	-	-	-	-	-
M001	APOYO ADMINISTRATIVO Y JURÍDICO	89,284,314	89,284,314	81,350,746	7,933,568	-	-	-	-	-	-	-
DIRECCIÓN DE RECURSOS MATERIALES		465,611,386	465,611,386	27,452,935	438,158,451	-	-	-	-	-	-	-
M001	APOYO ADMINISTRATIVO Y JURÍDICO	465,611,386	465,611,386	27,452,935	438,158,451	-	-	-	-	-	-	-

CLASIFICACIÓN FUNCIONAL - PROGRAMÁTICA POR TIPO Y RUBRO DE GASTO

EDUCACIÓN - SECRETARÍA DE EDUCACIÓN PÚBLICA
(PESOS)

FI / FN / SF / PP / AI / UR	Gasto Total	Gasto Corriente					Gasto Capital				Pensiones y Jubilaciones
		Suma	Servicios Personales	Gasto de Operación	Trans. Asig. Sub. y Otras Ayudas	Otros Corrientes	Suma	Inversión Pública	Trans. Asig. Sub. y Otras Ayudas	Otros Inversión	
TOTAL	43,031,677,182	42,812,317,182	40,663,587,619	1,436,370,351	712,359,212	-	1,360,000	-	-	1,360,000	218,000,000
DESARROLLO SOCIAL	43,031,677,182	42,812,317,182	40,663,587,619	1,436,370,351	712,359,212	-	1,360,000	-	-	1,360,000	218,000,000
EDUCACIÓN	43,031,677,182	42,812,317,182	40,663,587,619	1,436,370,351	712,359,212	-	1,360,000	-	-	1,360,000	218,000,000
EDUCACIÓN BÁSICA	27,579,733,281	27,579,733,281	26,620,285,001	364,938,357	594,509,923	-	-	-	-	-	-
E019 EDUCACIÓN BÁSICA	25,479,351,120	25,479,351,120	24,523,722,752	362,539,352	593,089,016	-	-	-	-	-	-
EDUCACIÓN BÁSICA DE CALIDAD	23,550,126,233	23,550,126,233	22,776,233,182	180,804,035	593,089,016	-	-	-	-	-	-
DIRECCIÓN ACADÉMICA	331,099,475	331,099,475	7,115,952	1,383,792	322,599,731	-	-	-	-	-	-
DIRECCIÓN TÉCNICA	263,346,559	263,346,559	497,308	3,338,286	259,510,965	-	-	-	-	-	-
DIRECCIÓN DE EDUCACIÓN INICIAL	89,910,779	89,910,779	83,803,786	2,344,393	3,762,600	-	-	-	-	-	-
DIRECCIÓN DE EDUCACIÓN PREESCOLAR	2,351,376,850	2,351,376,850	2,342,770,053	1,391,077	7,215,720	-	-	-	-	-	-
DIRECCIÓN DE EDUCACIÓN PRIMARIA	9,650,952,163	9,650,952,163	9,573,518,218	77,433,945	-	-	-	-	-	-	-
DIRECCIÓN DE EDUCACIÓN ESPECIAL	701,300,906	701,300,906	698,317,716	2,983,190	-	-	-	-	-	-	-
DIRECCIÓN DE EDUCACIÓN FÍSICA	648,218,313	648,218,313	636,191,097	12,027,216	-	-	-	-	-	-	-
DIRECCIÓN DE SECUNDARIAS TÉCNICAS	2,064,604,132	2,064,604,132	2,062,017,578	2,586,554	-	-	-	-	-	-	-
DIRECCIÓN DE SECUNDARIAS GENERALES	4,924,890,933	4,924,890,933	4,849,178,501	75,712,432	-	-	-	-	-	-	-
DIRECCIÓN DE TELESECUNDARIAS	2,521,828,998	2,521,828,998	2,521,036,088	792,910	-	-	-	-	-	-	-
DIRECCIÓN DE CENTROS ESCOLARES	2,597,125	2,597,125	1,786,885	810,240	-	-	-	-	-	-	-
COORDINAR SERVICIOS DE EDUCACIÓN OBLIGATORIA	1,929,224,887	1,929,224,887	1,747,489,570	181,735,317	-	-	-	-	-	-	-
SUBSECRETARÍA DE EDUCACIÓN OBLIGATORIA	1,929,224,887	1,929,224,887	1,747,489,570	181,735,317	-	-	-	-	-	-	-
E098 EDUCACIÓN Y CULTURA INDÍGENA	2,100,382,161	2,100,382,161	2,096,562,249	2,399,005	1,420,907	-	-	-	-	-	-
EDUCACIÓN BÁSICA DE CALIDAD	2,100,382,161	2,100,382,161	2,096,562,249	2,399,005	1,420,907	-	-	-	-	-	-
DIRECCIÓN DE EDUCACIÓN INDÍGENA	2,100,382,161	2,100,382,161	2,096,562,249	2,399,005	1,420,907	-	-	-	-	-	-
EDUCACIÓN MEDIA SUPERIOR	77,424,954	77,424,954	3,104,372	2,743,756	71,576,826	-	-	-	-	-	-
E019 EDUCACIÓN BÁSICA	1,586,652	1,586,652	1,375,983	210,669	-	-	-	-	-	-	-
EDUCACIÓN MEDIA SUPERIOR DE CALIDAD	1,586,652	1,586,652	1,375,983	210,669	-	-	-	-	-	-	-
DIRECCIÓN DE ESCUELAS PARTICULARES	1,586,652	1,586,652	1,375,983	210,669	-	-	-	-	-	-	-
E020 EDUCACIÓN MEDIA SUPERIOR	75,838,302	75,838,302	1,728,389	2,533,087	71,576,826	-	-	-	-	-	-
EDUCACIÓN MEDIA SUPERIOR DE CALIDAD	75,838,302	75,838,302	1,728,389	2,533,087	71,576,826	-	-	-	-	-	-
DIRECCIÓN DE BACHILLERATOS ESTATALES Y PREPARATORIA ABIERTA	74,620,354	74,620,354	999,317	2,044,211	71,576,826	-	-	-	-	-	-
DIRECCIÓN DE CENTROS ESCOLARES	1,217,948	1,217,948	729,072	488,876	-	-	-	-	-	-	-
EDUCACIÓN SUPERIOR	8,021,206,121	8,021,206,121	7,813,542,115	207,664,006	-	-	-	-	-	-	-
E021 EDUCACIÓN SUPERIOR	8,021,206,121	8,021,206,121	7,813,542,115	207,664,006	-	-	-	-	-	-	-
EDUCACIÓN SUPERIOR Y POSTGRADO DE CALIDAD	1,750,092,663	1,750,092,663	1,706,076,948	44,015,715	-	-	-	-	-	-	-
DIRECCIÓN DE FORMACIÓN DOCENTE	1,748,926,439	1,748,926,439	1,705,169,746	43,756,693	-	-	-	-	-	-	-
DIRECCIÓN DE EDUCACIÓN SUPERIOR PARTICULAR	1,166,224	1,166,224	907,202	259,022	-	-	-	-	-	-	-

CLASIFICACIÓN FUNCIONAL - PROGRAMÁTICA POR TIPO Y RUBRO DE GASTO

EDUCACIÓN - SECRETARÍA DE EDUCACIÓN PÚBLICA

(PESOS)

FI / FN / SF / PP / AI / UR	Gasto Total	Gasto Corriente					Gasto Capital				Pensiones y Jubilaciones
		Suma	Servicios Personales	Gasto de Operación	Trans. Asig. Sub. y Otras Ayudas	Otros Corrientes	Suma	Inversión Pública	Trans. Asig. Sub. y Otras Ayudas	Otros Inversión	
COORDINAR SERVICIOS DE EDUCACIÓN SUPERIOR	6,271,113,458	6,271,113,458	6,107,465,167	163,648,291	-	-	-	-	-	-	-
SUBSECRETARÍA DE EDUCACIÓN SUPERIOR	6,271,113,458	6,271,113,458	6,107,465,167	163,648,291	-	-	-	-	-	-	-
POSGRADO	74,315,896	74,315,896	43,742,236	4,820,838	25,752,822	-	-	-	-	-	-
E021 EDUCACIÓN SUPERIOR	74,315,896	74,315,896	43,742,236	4,820,838	25,752,822	-	-	-	-	-	-
EDUCACIÓN SUPERIOR Y POSTGRADO DE CALIDAD	74,315,896	74,315,896	43,742,236	4,820,838	25,752,822	-	-	-	-	-	-
DIRECCIÓN DE UNIVERSIDADES E INSTITUTOS	74,315,896	74,315,896	43,742,236	4,820,838	25,752,822	-	-	-	-	-	-
EDUCACIÓN PARA ADULTOS	64,648,704	64,648,704	63,155,902	1,492,802	-	-	-	-	-	-	-
E019 EDUCACIÓN BÁSICA	64,648,704	64,648,704	63,155,902	1,492,802	-	-	-	-	-	-	-
EDUCACIÓN PARA ADULTOS DE CALIDAD	64,648,704	64,648,704	63,155,902	1,492,802	-	-	-	-	-	-	-
DIRECCIÓN DE EDUCACIÓN PARA ADULTOS	64,648,704	64,648,704	63,155,902	1,492,802	-	-	-	-	-	-	-
OTROS SERVICIOS EDUCATIVOS Y ACTIVIDADES INHERENTES	7,214,348,226	6,994,988,226	6,119,757,993	854,710,592	20,519,641	-	1,360,000	-	-	1,360,000	218,000,000
E019 EDUCACIÓN BÁSICA	146,818,455	146,658,455	119,473,499	27,184,956	-	-	160,000	-	-	160,000	-
COORDINAR Y FORTALECER EL SISTEMA EDUCATIVO ESTATAL	4,400,958	4,400,958	1,171,702	3,229,256	-	-	-	-	-	-	-
CONSEJO ESTATAL DE PARTICIPACIÓN SOCIAL EN LA EDUCACIÓN	4,400,958	4,400,958	1,171,702	3,229,256	-	-	-	-	-	-	-
EDUCACIÓN BÁSICA DE CALIDAD	8,374,797	8,374,797	6,602,978	1,771,819	-	-	-	-	-	-	-
DIRECCIÓN GENERAL DE EDUCACIÓN BÁSICA PRIMER NIVEL	7,701,762	7,701,762	5,947,388	1,754,374	-	-	-	-	-	-	-
DIRECCIÓN GENERAL DE EDUCACIÓN BÁSICA SEGUNDO NIVEL	673,035	673,035	655,590	17,445	-	-	-	-	-	-	-
COORDINAR ACCIONES PARA LA GESTIÓN DE LOS SERVICIOS EDUCATIVOS	123,796,228	123,796,228	104,659,170	19,137,058	-	-	-	-	-	-	-
DIRECCIÓN GENERAL DE PROMOCIÓN AL DERECHO EDUCATIVO	15,897,569	15,897,569	13,601,503	2,296,066	-	-	-	-	-	-	-
COORDINACIÓN DE DESARROLLO EDUCATIVO HUAUCHINANGO	5,773,993	5,773,993	5,097,594	676,399	-	-	-	-	-	-	-
COORDINACIÓN DE DESARROLLO EDUCATIVO CHIGNAHUAPAN	3,064,497	3,064,497	2,526,649	537,848	-	-	-	-	-	-	-
COORDINACIÓN DE DESARROLLO EDUCATIVO TEZIUTLÁN	9,466,254	9,466,254	8,829,873	636,381	-	-	-	-	-	-	-
COORDINACIÓN DE DESARROLLO EDUCATIVO LIBRES	3,386,583	3,386,583	2,824,900	561,683	-	-	-	-	-	-	-
COORDINACIÓN DE DESARROLLO EDUCATIVO CHOLULA	7,434,689	7,434,689	6,958,200	476,489	-	-	-	-	-	-	-
COORDINACIÓN DE DESARROLLO EDUCATIVO PUEBLA PONIENTE	8,752,617	8,752,617	8,086,942	665,675	-	-	-	-	-	-	-
COORDINACIÓN DE DESARROLLO EDUCATIVO IZÚCAR DE MATAMOROS	5,250,827	5,250,827	4,662,393	588,434	-	-	-	-	-	-	-
COORDINACIÓN DE DESARROLLO EDUCATIVO ACATLÁN	3,316,426	3,316,426	2,645,277	671,149	-	-	-	-	-	-	-
COORDINACIÓN DE DESARROLLO EDUCATIVO TEPEACA	4,799,083	4,799,083	4,288,068	511,015	-	-	-	-	-	-	-

CLASIFICACIÓN FUNCIONAL - PROGRAMÁTICA POR TIPO Y RUBRO DE GASTO

EDUCACIÓN - SECRETARÍA DE EDUCACIÓN PÚBLICA (PESOS)

FI / FN / SF / PP / AI / UR	Gasto Total	Gasto Corriente					Gasto Capital				Pensiones y Jubilaciones
		Suma	Servicios Personales	Gasto de Operación	Trans. Asig. Sub. y Otras Ayudas	Otros Corrientes	Suma	Inversión Pública	Trans. Asig. Sub. y Otras Ayudas	Otros Inversión	
COORDINACIÓN DE DESARROLLO EDUCATIVO TEHUACÁN	7,042,636	7,042,636	6,357,193	685,443	-	-	-	-	-	-	-
COORDINACIÓN DE DESARROLLO EDUCATIVO PUEBLA ORIENTE	7,118,442	7,118,442	6,663,676	454,766	-	-	-	-	-	-	-
COORDINACIÓN DE DESARROLLO EDUCATIVO PUEBLA NORTE	6,938,332	6,938,332	6,466,867	471,465	-	-	-	-	-	-	-
COORDINACIÓN DE DESARROLLO EDUCATIVO PUEBLA SUR	6,423,790	6,423,790	5,751,293	672,497	-	-	-	-	-	-	-
COORDINACIÓN DE DESARROLLO EDUCATIVO ZACAPOAXTLA	2,864,954	2,864,954	2,279,565	585,389	-	-	-	-	-	-	-
COORDINACIÓN DE DESARROLLO EDUCATIVO CIUDAD SERDÁN	4,136,673	4,136,673	3,567,229	569,444	-	-	-	-	-	-	-
COORDINACIÓN DE DESARROLLO EDUCATIVO ATLIXCO	5,343,203	5,343,203	4,732,947	610,256	-	-	-	-	-	-	-
COORDINACIÓN DE DESARROLLO EDUCATIVO TEPEXI DE RODRÍGUEZ	1,831,936	1,831,936	1,248,243	583,693	-	-	-	-	-	-	-
COORDINACIÓN DE DESARROLLO EDUCATIVO SAN MARTÍN TEXMELUCAN	4,578,013	4,578,013	3,966,249	611,764	-	-	-	-	-	-	-
COORDINACIÓN DE DESARROLLO EDUCATIVO XICOTEPEC DE JUÁREZ	817,700	817,700	-	817,700	-	-	-	-	-	-	-
COORDINACIÓN DE DESARROLLO EDUCATIVO CUAUTEMPAN	4,151,042	4,151,042	3,393,342	757,700	-	-	-	-	-	-	-
COORDINACIÓN DE DESARROLLO EDUCATIVO TLATLAUQUITEPEC	580,100	580,100	-	580,100	-	-	-	-	-	-	-
COORDINACIÓN DE DESARROLLO EDUCATIVO TECAMACHALCO	752,100	752,100	-	752,100	-	-	-	-	-	-	-
COORDINACIÓN DE DESARROLLO EDUCATIVO ACATZINGO	752,100	752,100	-	752,100	-	-	-	-	-	-	-
COORDINACIÓN DE DESARROLLO EDUCATIVO AMOZOC	476,100	476,100	-	476,100	-	-	-	-	-	-	-
COORDINACIÓN DE DESARROLLO EDUCATIVO HUEJOTZINGO	740,100	740,100	-	740,100	-	-	-	-	-	-	-
COORDINACIÓN DE DESARROLLO EDUCATIVO CHIAUTLA	574,100	574,100	-	574,100	-	-	-	-	-	-	-
COORDINACIÓN DE DESARROLLO EDUCATIVO AJALPAN	1,532,369	1,532,369	711,167	821,202	-	-	-	-	-	-	-
PROFESIONALIZACIÓN Y CAPACITACIÓN DEL PERSONAL DOCENTE DE EDUCACIÓN BÁSICA	9,984,425	9,824,425	7,039,649	2,784,776	-	-	160,000	-	-	160,000	-
DIRECCIÓN DE APOYO TÉCNICO PEDAGÓGICO, ASESORÍA A LA ESCUELA Y FORMACIÓN CONTINUA	9,984,425	9,824,425	7,039,649	2,784,776	-	-	160,000	-	-	160,000	-
COORDINACIÓN DE PROGRAMAS Y CONVENIOS FEDERALES	262,047	262,047	-	262,047	-	-	-	-	-	-	-
DIRECCIÓN DE PROGRAMAS FEDERALES	262,047	262,047	-	262,047	-	-	-	-	-	-	-
E020 EDUCACIÓN MEDIA SUPERIOR	507,383	507,383	-	507,383	-	-	-	-	-	-	-
EDUCACIÓN MEDIA SUPERIOR DE CALIDAD	507,383	507,383	-	507,383	-	-	-	-	-	-	-
DIRECCIÓN GENERAL DE EDUCACIÓN BÁSICA SEGUNDO NIVEL	507,383	507,383	-	507,383	-	-	-	-	-	-	-

CLASIFICACIÓN FUNCIONAL - PROGRAMÁTICA POR TIPO Y RUBRO DE GASTO

EDUCACIÓN - SECRETARÍA DE EDUCACIÓN PÚBLICA

(PESOS)

FI / FN / SF / PP / AI / UR	Gasto Total	Gasto Corriente					Gasto Capital				Pensiones y Jubilaciones
		Suma	Servicios Personales	Gasto de Operación	Trans. Asig. Sub. y Otras Ayudas	Otros Corrientes	Suma	Inversión Pública	Trans. Asig. Sub. y Otras Ayudas	Otros Inversión	
E021 EDUCACIÓN SUPERIOR	4,703,563	4,703,563	2,678,250	2,025,313	-	-	-	-	-	-	-
EDUCACIÓN SUPERIOR Y POSTGRADO DE CALIDAD	3,685,911	3,685,911	1,687,155	1,998,756	-	-	-	-	-	-	-
DIRECCIÓN DE PROFESIONES	2,910,810	2,910,810	1,226,387	1,684,423	-	-	-	-	-	-	-
DIRECCIÓN DE RVOE	775,101	775,101	460,768	314,333	-	-	-	-	-	-	-
COORDINACIÓN DE PROGRAMAS Y CONVENIOS FEDERALES	1,017,652	1,017,652	991,095	26,557	-	-	-	-	-	-	-
DIRECCIÓN DE PROGRAMAS FEDERALES	1,017,652	1,017,652	991,095	26,557	-	-	-	-	-	-	-
M001 APOYO ADMINISTRATIVO Y JURÍDICO	6,975,864,821	6,756,664,821	5,941,813,762	814,851,059	-	-	1,200,000	-	-	1,200,000	218,000,000
DISEÑAR Y DIRIGIR LAS POLÍTICAS PÚBLICAS DE EDUCACIÓN Y LAS ESTRATEGIAS PARA SU IMPLEMENTACIÓN	806,641,833	806,641,833	781,716,789	24,925,044	-	-	-	-	-	-	-
OFICINA DEL C. SECRETARIO	806,641,833	806,641,833	781,716,789	24,925,044	-	-	-	-	-	-	-
SERVICIOS DE APOYO ADMINISTRATIVO Y JURÍDICO	6,149,744,837	5,930,544,837	5,150,901,297	779,643,540	-	-	1,200,000	-	-	1,200,000	218,000,000
DIRECCIÓN GENERAL JURÍDICA Y DE TRANSPARENCIA	4,553,234	4,553,234	3,365,692	1,187,542	-	-	-	-	-	-	-
DIRECCIÓN DE ASUNTOS JURÍDICOS	4,708,509	4,708,509	3,369,750	1,338,759	-	-	-	-	-	-	-
DIRECCIÓN DE RELACIONES LABORALES	3,226,045	3,226,045	2,752,945	473,100	-	-	-	-	-	-	-
DIRECCIÓN DE VINCULACIÓN Y SEGUIMIENTO JURÍDICO	1,300,000	1,300,000	-	1,300,000	-	-	-	-	-	-	-
OFICIALÍA MAYOR	5,429,290,367	5,211,290,367	4,989,953,495	221,336,872	-	-	-	-	-	-	218,000,000
DIRECCIÓN DE ANÁLISIS Y SEGUIMIENTO DEL RECURSO FEDERAL	1,647,610	1,647,610	961,511	686,099	-	-	-	-	-	-	-
DIRECCIÓN DE CONTROL Y ATENCIÓN A AUDITORÍAS	479,808	479,808	-	479,808	-	-	-	-	-	-	-
DIRECCIÓN GENERAL DE PROGRAMACIÓN Y PRESUPUESTO	8,373,198	8,373,198	7,561,471	811,727	-	-	-	-	-	-	-
DIRECCIÓN DE PRESUPUESTO	7,734,261	6,534,261	4,727,684	1,806,577	-	-	1,200,000	-	-	1,200,000	-
DIRECCIÓN DE PROGRAMACIÓN Y SEGUIMIENTO	2,351,044	2,351,044	1,740,284	610,760	-	-	-	-	-	-	-
DIRECCIÓN GENERAL DE ADMINISTRACIÓN	83,094,151	83,094,151	2,987,940	80,106,211	-	-	-	-	-	-	-
DIRECCIÓN DE RECURSOS FINANCIEROS	12,902,609	12,902,609	10,432,204	2,470,405	-	-	-	-	-	-	-
DIRECCIÓN DE TECNOLOGÍAS DE LA INFORMACIÓN	35,188,301	35,188,301	14,244,640	20,943,661	-	-	-	-	-	-	-
DIRECCIÓN DE RECURSOS HUMANOS	89,284,314	89,284,314	81,350,746	7,933,568	-	-	-	-	-	-	-
DIRECCIÓN DE RECURSOS MATERIALES	465,611,386	465,611,386	27,452,935	438,158,451	-	-	-	-	-	-	-
CAPACITAR Y ESPECIALIZAR A SERVIDORES PÚBLICOS	19,478,151	19,478,151	9,195,676	10,282,475	-	-	-	-	-	-	-
DIRECCIÓN DE DESARROLLO, CAPACITACIÓN Y EVALUACIÓN	19,478,151	19,478,151	9,195,676	10,282,475	-	-	-	-	-	-	-
P015 PLANEACIÓN EDUCATIVA	85,404,004	85,404,004	55,792,482	9,091,881	20,519,641	-	-	-	-	-	-
OTORGAR APOYOS A LA EDUCACIÓN	21,834,535	21,834,535	1,000,933	313,961	20,519,641	-	-	-	-	-	-
DIRECCIÓN DE BECAS	21,834,535	21,834,535	1,000,933	313,961	20,519,641	-	-	-	-	-	-

CLASIFICACIÓN FUNCIONAL - PROGRAMÁTICA POR TIPO Y RUBRO DE GASTO

EDUCACIÓN - SECRETARÍA DE EDUCACIÓN PÚBLICA (PESOS)

FI / FN / SF / PP / AI / UR	Gasto Total	Gasto Corriente					Gasto Capital				Pensiones y Jubilaciones
		Suma	Servicios Personales	Gasto de Operación	Trans. Asig. Sub. y Otras Ayudas	Otros Corrientes	Suma	Inversión Pública	Trans. Asig. Sub. y Otras Ayudas	Otros Inversión	
COORDINAR ACCIONES DE PLANEACIÓN EDUCATIVA	10,890,639	10,890,639	9,644,685	1,245,954	-	-	-	-	-	-	-
DIRECCIÓN GENERAL DE PLANEACIÓN Y DEL SISTEMA PARA LA CARRERA DE LAS MAESTRAS Y LOS MAESTROS	10,890,639	10,890,639	9,644,685	1,245,954	-	-	-	-	-	-	-
SERVICIOS DE ADMISIÓN, PROMOCIÓN, RECONOCIMIENTO Y EVALUACIÓN DOCENTE	38,678,726	38,678,726	32,090,996	6,587,730	-	-	-	-	-	-	-
DIRECCIÓN DEL SISTEMA PARA LA CARRERA DE LAS MAESTRAS Y LOS MAESTROS	33,800,216	33,800,216	29,071,495	4,728,721	-	-	-	-	-	-	-
DIRECCIÓN DE EVALUACIÓN EDUCATIVA	4,878,510	4,878,510	3,019,501	1,859,009	-	-	-	-	-	-	-
SERVICIOS ESTADÍSTICOS Y DE CONTROL ESCOLAR	14,000,104	14,000,104	13,055,868	944,236	-	-	-	-	-	-	-
DIRECCIÓN DE PLANEACIÓN Y ESTADÍSTICA EDUCATIVA	5,728,808	5,728,808	5,353,204	375,604	-	-	-	-	-	-	-
DIRECCIÓN DE CONTROL ESCOLAR	8,271,296	8,271,296	7,702,664	568,632	-	-	-	-	-	-	-
R016 PROGRAMA DE ACCIÓN PARA ATENDER LAS MEDIDAS DE LA DECLARATORIA DE ALERTA DE VIOLENCIA DE GÉNERO CONTRA LAS MUJERES	1,050,000	1,050,000	-	1,050,000	-	-	-	-	-	-	-
ATENCIÓN A LA DECLARATORIA DE ALERTA DE VIOLENCIA DE GÉNERO CONTRA LAS MUJERES	1,050,000	1,050,000	-	1,050,000	-	-	-	-	-	-	-
DIRECCIÓN DE ASUNTOS JURÍDICOS	1,050,000	1,050,000	-	1,050,000	-	-	-	-	-	-	-

CLASIFICACIÓN PROGRAMÁTICA - ADMINISTRATIVA POR TIPO Y RUBRO DE GASTO

EDUCACIÓN - SECRETARÍA DE EDUCACIÓN PÚBLICA (PESOS)

Programas Presupuestarios por Tipología	Gasto Total	Gasto Corriente					Gasto Capital				Pensiones y Jubilaciones
		Suma	Servicios Personales	Gasto de Operación	Trans. Asig. Sub. y Otras Ayudas	Otros Corrientes	Suma	Inversión Pública	Trans. Asig. Sub. y Otras Ayudas	Otros Inversión	
TOTAL	43,031,677,182	42,812,317,182	40,663,587,619	1,436,370,351	712,359,212	-	1,360,000	-	-	1,360,000	218,000,000
PROGRAMAS PRESUPUESTARIOS	43,031,677,182	42,812,317,182	40,663,587,619	1,436,370,351	712,359,212	-	1,360,000	-	-	1,360,000	218,000,000
BIENES, SERVICIOS E INFRAESTRUCTURA PÚBLICA	35,969,358,357	35,969,198,357	34,665,981,375	611,377,411	691,839,571	-	160,000	-	-	160,000	-
E PRESTACIÓN DE SERVICIOS PÚBLICOS	35,969,358,357	35,969,198,357	34,665,981,375	611,377,411	691,839,571	-	160,000	-	-	160,000	-
E019 EDUCACIÓN BÁSICA	25,692,404,931	25,692,244,931	24,707,728,136	391,427,779	593,089,016	-	160,000	-	-	160,000	-
1001 CONSEJO ESTATAL DE PARTICIPACIÓN SOCIAL EN LA EDUCACIÓN	4,400,958	4,400,958	1,171,702	3,229,256	-	-	-	-	-	-	-
1200 DIRECCIÓN GENERAL DE PROMOCIÓN AL DERECHO EDUCATIVO	15,897,569	15,897,569	13,601,503	2,296,066	-	-	-	-	-	-	-
1201 COORDINACIÓN DE DESARROLLO EDUCATIVO HUAUCHINANGO	5,773,993	5,773,993	5,097,594	676,399	-	-	-	-	-	-	-
1202 COORDINACIÓN DE DESARROLLO EDUCATIVO CHIGNAHUAPAN	3,064,497	3,064,497	2,526,649	537,848	-	-	-	-	-	-	-
1203 COORDINACIÓN DE DESARROLLO EDUCATIVO TEZIUTLÁN	9,466,254	9,466,254	8,829,873	636,381	-	-	-	-	-	-	-
1204 COORDINACIÓN DE DESARROLLO EDUCATIVO LIBRES	3,386,583	3,386,583	2,824,900	561,683	-	-	-	-	-	-	-
1205 COORDINACIÓN DE DESARROLLO EDUCATIVO CHOLULA	7,434,689	7,434,689	6,958,200	476,489	-	-	-	-	-	-	-
1206 COORDINACIÓN DE DESARROLLO EDUCATIVO PUEBLA PONIENTE	8,752,617	8,752,617	8,086,942	665,675	-	-	-	-	-	-	-
1207 COORDINACIÓN DE DESARROLLO EDUCATIVO IZÚCAR DE MATAMOROS	5,250,827	5,250,827	4,662,393	588,434	-	-	-	-	-	-	-
1208 COORDINACIÓN DE DESARROLLO EDUCATIVO ACATLÁN	3,316,426	3,316,426	2,645,277	671,149	-	-	-	-	-	-	-
1209 COORDINACIÓN DE DESARROLLO EDUCATIVO TEPEACA	4,799,083	4,799,083	4,288,068	511,015	-	-	-	-	-	-	-
1210 COORDINACIÓN DE DESARROLLO EDUCATIVO TEHUACÁN	7,042,636	7,042,636	6,357,193	685,443	-	-	-	-	-	-	-
1211 COORDINACIÓN DE DESARROLLO EDUCATIVO PUEBLA ORIENTE	7,118,442	7,118,442	6,663,676	454,766	-	-	-	-	-	-	-
1212 COORDINACIÓN DE DESARROLLO EDUCATIVO PUEBLA NORTE	6,938,332	6,938,332	6,466,867	471,465	-	-	-	-	-	-	-
1213 COORDINACIÓN DE DESARROLLO EDUCATIVO PUEBLA SUR	6,423,790	6,423,790	5,751,293	672,497	-	-	-	-	-	-	-
1214 COORDINACIÓN DE DESARROLLO EDUCATIVO ZACAPOAXTLA	2,864,954	2,864,954	2,279,565	585,389	-	-	-	-	-	-	-

CLASIFICACIÓN PROGRAMÁTICA - ADMINISTRATIVA POR TIPO Y RUBRO DE GASTO

EDUCACIÓN - SECRETARÍA DE EDUCACIÓN PÚBLICA (PESOS)

Programas Presupuestarios por Tipología		Gasto Total	Gasto Corriente					Gasto Capital				Pensiones y Jubilaciones
			Suma	Servicios Personales	Gasto de Operación	Trans. Asig. Sub. y Otras Ayudas	Otros Corrientes	Suma	Inversión Pública	Trans. Asig. Sub. y Otras Ayudas	Otros Inversión	
1215	COORDINACIÓN DE DESARROLLO EDUCATIVO CIUDAD SERDÁN	4,136,673	4,136,673	3,567,229	569,444	-	-	-	-	-	-	-
1216	COORDINACIÓN DE DESARROLLO EDUCATIVO ATLIXCO	5,343,203	5,343,203	4,732,947	610,256	-	-	-	-	-	-	-
1217	COORDINACIÓN DE DESARROLLO EDUCATIVO TEPEXI DE RODRÍGUEZ	1,831,936	1,831,936	1,248,243	583,693	-	-	-	-	-	-	-
1218	COORDINACIÓN DE DESARROLLO EDUCATIVO SAN MARTÍN TEXMELUCAN	4,578,013	4,578,013	3,966,249	611,764	-	-	-	-	-	-	-
1220	COORDINACIÓN DE DESARROLLO EDUCATIVO XICOTEPEC DE JUÁREZ	817,700	817,700	-	817,700	-	-	-	-	-	-	-
1221	COORDINACIÓN DE DESARROLLO EDUCATIVO CUAUTEMPAN	4,151,042	4,151,042	3,393,342	757,700	-	-	-	-	-	-	-
1222	COORDINACIÓN DE DESARROLLO EDUCATIVO TLATLAUQUITEPEC	580,100	580,100	-	580,100	-	-	-	-	-	-	-
1223	COORDINACIÓN DE DESARROLLO EDUCATIVO TECAMACHALCO	752,100	752,100	-	752,100	-	-	-	-	-	-	-
1224	COORDINACIÓN DE DESARROLLO EDUCATIVO ACATZINGO	752,100	752,100	-	752,100	-	-	-	-	-	-	-
1225	COORDINACIÓN DE DESARROLLO EDUCATIVO AMOZOC	476,100	476,100	-	476,100	-	-	-	-	-	-	-
1226	COORDINACIÓN DE DESARROLLO EDUCATIVO HUEJOTZINGO	740,100	740,100	-	740,100	-	-	-	-	-	-	-
1227	COORDINACIÓN DE DESARROLLO EDUCATIVO CHIAUTLA	574,100	574,100	-	574,100	-	-	-	-	-	-	-
1228	COORDINACIÓN DE DESARROLLO EDUCATIVO AJALPAN	1,532,369	1,532,369	711,167	821,202	-	-	-	-	-	-	-
2000	SUBSECRETARÍA DE EDUCACIÓN OBLIGATORIA	1,929,224,887	1,929,224,887	1,747,489,570	181,735,317	-	-	-	-	-	-	-
2001	DIRECCIÓN ACADÉMICA	331,099,475	331,099,475	7,115,952	1,383,792	322,599,731	-	-	-	-	-	-
2002	DIRECCIÓN TÉCNICA	263,346,559	263,346,559	497,308	3,338,286	259,510,965	-	-	-	-	-	-
2100	DIRECCIÓN GENERAL DE EDUCACIÓN BÁSICA PRIMER NIVEL	7,701,762	7,701,762	5,947,388	1,754,374	-	-	-	-	-	-	-
2101	DIRECCIÓN DE EDUCACIÓN INICIAL	89,910,779	89,910,779	83,803,786	2,344,393	3,762,600	-	-	-	-	-	-
2102	DIRECCIÓN DE EDUCACIÓN PREESCOLAR	2,351,376,850	2,351,376,850	2,342,770,053	1,391,077	7,215,720	-	-	-	-	-	-
2103	DIRECCIÓN DE EDUCACIÓN PRIMARIA	9,650,952,163	9,650,952,163	9,573,518,218	77,433,945	-	-	-	-	-	-	-
2105	DIRECCIÓN DE EDUCACIÓN ESPECIAL	701,300,906	701,300,906	698,317,716	2,983,190	-	-	-	-	-	-	-
2106	DIRECCIÓN DE EDUCACIÓN FÍSICA	648,218,313	648,218,313	636,191,097	12,027,216	-	-	-	-	-	-	-

CLASIFICACIÓN PROGRAMÁTICA - ADMINISTRATIVA POR TIPO Y RUBRO DE GASTO

EDUCACIÓN - SECRETARÍA DE EDUCACIÓN PÚBLICA (PESOS)

Programas Presupuestarios por Tipología	Gasto Total	Gasto Corriente					Gasto Capital				Pensiones y Jubilaciones
		Suma	Servicios Personales	Gasto de Operación	Trans. Asig. Sub. y Otras Ayudas	Otros Corrientes	Suma	Inversión Pública	Trans. Asig. Sub. y Otras Ayudas	Otros Inversión	
2107 DIRECCIÓN DE SECUNDARIAS TÉCNICAS	2,064,604,132	2,064,604,132	2,062,017,578	2,586,554	-	-	-	-	-	-	-
2108 DIRECCIÓN DE SECUNDARIAS GENERALES	4,924,890,933	4,924,890,933	4,849,178,501	75,712,432	-	-	-	-	-	-	-
2109 DIRECCIÓN DE TELESECUNDARIAS	2,521,828,998	2,521,828,998	2,521,036,088	792,910	-	-	-	-	-	-	-
2110 DIRECCIÓN DE APOYO TÉCNICO PEDAGÓGICO, ASESORÍA A LA ESCUELA Y FORMACIÓN CONTINUA	9,984,425	9,824,425	7,039,649	2,784,776	-	-	160,000	-	-	160,000	-
2111 DIRECCIÓN DE PROGRAMAS FEDERALES	262,047	262,047	-	262,047	-	-	-	-	-	-	-
2200 DIRECCIÓN GENERAL DE EDUCACIÓN BÁSICA SEGUNDO NIVEL	673,035	673,035	655,590	17,445	-	-	-	-	-	-	-
2202 DIRECCIÓN DE CENTROS ESCOLARES	2,597,125	2,597,125	1,786,885	810,240	-	-	-	-	-	-	-
2203 DIRECCIÓN DE ESCUELAS PARTICULARES	1,586,652	1,586,652	1,375,983	210,669	-	-	-	-	-	-	-
2204 DIRECCIÓN DE EDUCACIÓN PARA ADULTOS	64,648,704	64,648,704	63,155,902	1,492,802	-	-	-	-	-	-	-
E020 EDUCACIÓN MEDIA SUPERIOR	76,345,685	76,345,685	1,728,389	3,040,470	71,576,826	-	-	-	-	-	-
2200 DIRECCIÓN GENERAL DE EDUCACIÓN BÁSICA SEGUNDO NIVEL	507,383	507,383	-	507,383	-	-	-	-	-	-	-
2201 DIRECCIÓN DE BACHILLERATOS ESTATALES Y PREPARATORIA ABIERTA	74,620,354	74,620,354	999,317	2,044,211	71,576,826	-	-	-	-	-	-
2202 DIRECCIÓN DE CENTROS ESCOLARES	1,217,948	1,217,948	729,072	488,876	-	-	-	-	-	-	-
E021 EDUCACIÓN SUPERIOR	8,100,225,580	8,100,225,580	7,859,962,601	214,510,157	25,752,822	-	-	-	-	-	-
2111 DIRECCIÓN DE PROGRAMAS FEDERALES	1,017,652	1,017,652	991,095	26,557	-	-	-	-	-	-	-
3000 SUBSECRETARÍA DE EDUCACIÓN SUPERIOR	6,271,113,458	6,271,113,458	6,107,465,167	163,648,291	-	-	-	-	-	-	-
3001 DIRECCIÓN DE FORMACIÓN DOCENTE	1,748,926,439	1,748,926,439	1,705,169,746	43,756,693	-	-	-	-	-	-	-
3002 DIRECCIÓN DE UNIVERSIDADES E INSTITUTOS	74,315,896	74,315,896	43,742,236	4,820,838	25,752,822	-	-	-	-	-	-
3003 DIRECCIÓN DE EDUCACIÓN SUPERIOR PARTICULAR	1,166,224	1,166,224	907,202	259,022	-	-	-	-	-	-	-
3004 DIRECCIÓN DE PROFESIONES	2,910,810	2,910,810	1,226,387	1,684,423	-	-	-	-	-	-	-
3005 DIRECCIÓN DE RVOE	775,101	775,101	460,768	314,333	-	-	-	-	-	-	-
E098 EDUCACIÓN Y CULTURA INDÍGENA	2,100,382,161	2,100,382,161	2,096,562,249	2,399,005	1,420,907	-	-	-	-	-	-
2104 DIRECCIÓN DE EDUCACIÓN INDÍGENA	2,100,382,161	2,100,382,161	2,096,562,249	2,399,005	1,420,907	-	-	-	-	-	-
DESEMPEÑO DE LAS FUNCIONES DE GOBIERNO	85,404,004	85,404,004	55,792,482	9,091,881	20,519,641	-	-	-	-	-	-
P ARTICULACIÓN, COORDINACIÓN E INSTRUMENTACIÓN DE POLÍTICAS PÚBLICAS	85,404,004	85,404,004	55,792,482	9,091,881	20,519,641	-	-	-	-	-	-
P015 PLANEACIÓN EDUCATIVA	85,404,004	85,404,004	55,792,482	9,091,881	20,519,641	-	-	-	-	-	-

CLASIFICACIÓN PROGRAMÁTICA - ADMINISTRATIVA POR TIPO Y RUBRO DE GASTO

EDUCACIÓN - SECRETARÍA DE EDUCACIÓN PÚBLICA (PESOS)

Programas Presupuestarios por Tipología	Gasto Total	Gasto Corriente					Gasto Capital				Pensiones y Jubilaciones
		Suma	Servicios Personales	Gasto de Operación	Trans. Asig. Sub. y Otras Ayudas	Otros Corrientes	Suma	Inversión Pública	Trans. Asig. Sub. y Otras Ayudas	Otros Inversión	
1100 DIRECCIÓN GENERAL DE PLANEACIÓN Y DEL SISTEMA PARA LA CARRERA DE LAS MAESTRAS Y LOS MAESTROS	10,890,639	10,890,639	9,644,685	1,245,954	-	-	-	-	-	-	-
1101 DIRECCIÓN DEL SISTEMA PARA LA CARRERA DE LAS MAESTRAS Y LOS MAESTROS	33,800,216	33,800,216	29,071,495	4,728,721	-	-	-	-	-	-	-
1102 DIRECCIÓN DE EVALUACIÓN EDUCATIVA	4,878,510	4,878,510	3,019,501	1,859,009	-	-	-	-	-	-	-
1103 DIRECCIÓN DE PLANEACIÓN Y ESTADÍSTICA EDUCATIVA	5,728,808	5,728,808	5,353,204	375,604	-	-	-	-	-	-	-
1104 DIRECCIÓN DE CONTROL ESCOLAR	8,271,296	8,271,296	7,702,664	568,632	-	-	-	-	-	-	-
1105 DIRECCIÓN DE BECAS	21,834,535	21,834,535	1,000,933	313,961	20,519,641	-	-	-	-	-	-
ADMINISTRATIVOS Y DE APOYO A LA GESTIÓN PRESUPUESTARIA	6,976,914,821	6,757,714,821	5,941,813,762	815,901,059	-	-	1,200,000	-	-	1,200,000	218,000,000
M APOYO PARA EL DESARROLLO DE LAS FUNCIONES DE GOBIERNO	6,975,864,821	6,756,664,821	5,941,813,762	814,851,059	-	-	1,200,000	-	-	1,200,000	218,000,000
M001 APOYO ADMINISTRATIVO Y JURÍDICO	6,975,864,821	6,756,664,821	5,941,813,762	814,851,059	-	-	1,200,000	-	-	1,200,000	218,000,000
1000 OFICINA DEL C. SECRETARIO	806,641,833	806,641,833	781,716,789	24,925,044	-	-	-	-	-	-	-
1300 DIRECCIÓN GENERAL JURÍDICA Y DE TRANSPARENCIA	4,553,234	4,553,234	3,365,692	1,187,542	-	-	-	-	-	-	-
1301 DIRECCIÓN DE ASUNTOS JURÍDICOS	4,708,509	4,708,509	3,369,750	1,338,759	-	-	-	-	-	-	-
1302 DIRECCIÓN DE RELACIONES LABORALES	3,226,045	3,226,045	2,752,945	473,100	-	-	-	-	-	-	-
1303 DIRECCIÓN DE VINCULACIÓN Y SEGUIMIENTO JURÍDICO	1,300,000	1,300,000	-	1,300,000	-	-	-	-	-	-	-
4000 OFICIALÍA MAYOR	5,429,290,367	5,211,290,367	4,989,953,495	221,336,872	-	-	-	-	-	-	218,000,000
4001 DIRECCIÓN DE ANÁLISIS Y SEGUIMIENTO DEL RECURSO FEDERAL	1,647,610	1,647,610	961,511	686,099	-	-	-	-	-	-	-
4002 DIRECCIÓN DE CONTROL Y ATENCIÓN A AUDITORÍAS	479,808	479,808	-	479,808	-	-	-	-	-	-	-
4003 DIRECCIÓN DE DESARROLLO, CAPACITACIÓN Y EVALUACIÓN	19,478,151	19,478,151	9,195,676	10,282,475	-	-	-	-	-	-	-
4100 DIRECCIÓN GENERAL DE PROGRAMACIÓN Y PRESUPUESTO	8,373,198	8,373,198	7,561,471	811,727	-	-	-	-	-	-	-
4101 DIRECCIÓN DE PRESUPUESTO	7,734,261	6,534,261	4,727,684	1,806,577	-	-	1,200,000	-	-	1,200,000	-
4102 DIRECCIÓN DE PROGRAMACIÓN Y SEGUIMIENTO	2,351,044	2,351,044	1,740,284	610,760	-	-	-	-	-	-	-
7100 DIRECCIÓN GENERAL DE ADMINISTRACIÓN	83,094,151	83,094,151	2,987,940	80,106,211	-	-	-	-	-	-	-
7101 DIRECCIÓN DE RECURSOS FINANCIEROS	12,902,609	12,902,609	10,432,204	2,470,405	-	-	-	-	-	-	-
7102 DIRECCIÓN DE TECNOLOGÍAS DE LA INFORMACIÓN	35,188,301	35,188,301	14,244,640	20,943,661	-	-	-	-	-	-	-
7103 DIRECCIÓN DE RECURSOS HUMANOS	89,284,314	89,284,314	81,350,746	7,933,568	-	-	-	-	-	-	-

CLASIFICACIÓN PROGRAMÁTICA - ADMINISTRATIVA POR TIPO Y RUBRO DE GASTO

EDUCACIÓN - SECRETARÍA DE EDUCACIÓN PÚBLICA

(PESOS)

Programas Presupuestarios por Tipología	Gasto Total	Gasto Corriente					Gasto Capital				Pensiones y Jubilaciones
		Suma	Servicios Personales	Gasto de Operación	Trans. Asig. Sub. y Otras Ayudas	Otros Corrientes	Suma	Inversión Pública	Trans. Asig. Sub. y Otras Ayudas	Otros Inversión	
7104 DIRECCIÓN DE RECURSOS MATERIALES	465,611,386	465,611,386	27,452,935	438,158,451	-	-	-	-	-	-	-
R PROVISIONES Y REASIGNACIONES PRESUPUESTARIAS ESPECÍFICOS	1,050,000	1,050,000	-	1,050,000	-	-	-	-	-	-	-
R016 PROGRAMA DE ACCIÓN PARA ATENDER LAS MEDIDAS DE LA DECLARATORIA DE ALERTA DE VIOLENCIA DE GÉNERO CONTRA LAS MUJERES	1,050,000	1,050,000	-	1,050,000	-	-	-	-	-	-	-
1301 DIRECCIÓN DE ASUNTOS JURÍDICOS	1,050,000	1,050,000	-	1,050,000	-	-	-	-	-	-	-

ANALÍTICO DE PLAZAS Y REMUNERACIONES

EDUCACIÓN - SECRETARÍA DE EDUCACIÓN PÚBLICA

(PESOS)

Descripción	Analítico de Plazas				Percepciones Brutas						ISN
	Categoría	Plazas	Horas	Total A=(B+C+H)	Sueldos y Salarios B	Total C=(D+E+F+G)	Seguridad Social D	Medidas de Protección al Salario E	Fondo de Ahorro para el Retiro F	Condiciones de Trabajo, Contratos Colectivos y otras Remuneraciones G	
TOTAL		52,656		16,332,622,139	6,940,634,662	8,974,243,134	1,655,595,255	4,098,268,849	126,471,569	3,093,907,460	417,744,344
SECRETARIO	G0201	1	-	1,217,301	958,777	227,166	130,622	86,496	10,048	-	31,358
OFICIAL MAYOR	G0210	1	-	769,630	591,510	158,533	90,168	61,429	6,936	-	19,588
SUBSECRETARIO	G0301	2	-	1,550,555	1,183,019	328,031	180,336	133,823	13,872	-	39,505
DIRECTOR GENERAL	G0403	7	-	4,835,273	3,851,209	858,337	481,572	339,721	37,044	-	125,728
COORDINADOR CONSULTIVO	G0406	1	-	729,379	588,020	122,273	68,796	48,185	5,292	-	19,086
DIRECTOR DE ÁREA	G0501	58	-	28,097,887	22,487,091	4,876,269	2,673,503	1,997,112	205,654	-	734,526
SUBDIRECTOR	G0801	4	-	1,278,056	1,043,565	200,564	105,119	87,359	8,086	-	33,828
SECRETARIO PARTICULAR DEL TITULAR	G0802	1	-	602,114	502,264	83,759	46,095	34,118	3,546	-	16,091
JEFE DE DEPARTAMENTO	G0805	116	-	29,994,532	23,416,282	5,799,573	3,027,099	2,539,621	232,854	-	778,677
ANALISTA ESPECIALIZADO CONSULTIVO "A"	G0509	4	-	2,020,269	1,630,961	336,248	184,380	137,685	14,183	-	53,059
OFICIAL "E"	G0911	4	-	1,200,460	425,672	743,228	108,564	111,042	8,351	515,272	31,560
HONORARIOS	H0001	15	-	3,041,035	2,498,639	455,917	24,423	384,010	47,484	-	86,480
HONORARIOS	H0006	12	-	1,958,334	1,610,070	292,123	-	261,318	30,804	-	56,142
HONORARIOS	H0010	2	-	281,928	229,224	44,626	-	40,042	4,584	-	8,078
HONORARIOS	H0015	1	-	133,389	109,354	20,208	-	18,201	2,007	-	3,827
HONORARIOS	H0020	1	-	174,496	134,228	35,695	15,487	18,201	2,007	-	4,573
HONORARIOS	H0025	11	-	1,639,249	1,294,679	299,724	77,434	200,209	22,081	-	44,847
AUXILIAR ADMINISTRATIVO	A01801	11	325	3,442,582	2,090,463	1,261,776	316,449	441,176	24,342	479,808	90,343
ADMIN. ESPECIALIZADO	A01802	7	-	2,359,090	963,444	1,333,777	218,120	323,071	16,778	775,808	61,870
ADMINISTRATIVO ESPECIALIZADO	A01803	1,035	-	349,427,662	142,555,954	197,705,797	32,250,538	48,183,420	2,480,812	114,791,027	9,165,911
AUXILIAR DE ADMINISTRADOR	A01804	6	-	2,028,584	825,809	1,149,555	186,960	283,168	14,382	665,046	53,221
AUXILIAR DE ADMINISTRADOR	A01805	41	-	13,861,762	5,643,028	7,855,065	1,277,558	1,934,756	98,274	4,544,478	363,668
ANALISTA ADMINISTRATIVO	A01806	85	-	28,690,126	11,683,425	16,254,144	2,648,595	3,980,662	203,738	9,421,149	752,557
JEFE DE OFICINA	A01807	39	-	14,421,368	6,411,811	7,629,470	1,273,739	1,891,691	97,980	4,366,060	380,087
MECANOGRAFA	A03801	97	-	32,771,806	13,350,579	18,561,514	3,022,514	4,555,190	232,501	10,751,309	859,712
TAQUIMECANOGRAFA	A03802	38	-	12,832,827	5,230,124	7,266,072	1,184,078	1,779,280	91,083	4,211,630	336,631
SECRETARIA DE APOYO	A03803	50	-	16,881,671	6,878,292	9,560,549	1,557,997	2,342,197	119,846	5,540,509	442,830
SECRETARIA "C"	A03804	33	-	11,022,155	4,540,454	6,192,922	1,028,278	1,542,893	79,098	3,542,653	288,780
OPERADOR DE EQUIPO DE COMUNICACIONES	C02802	3	-	1,011,112	410,586	574,008	93,480	140,823	7,191	332,515	26,518
JEFE DE DEPARTAMENTO	CF10859	4	-	1,458,159	715,546	705,177	160,517	220,516	12,347	311,796	37,436
ANALISTA PROGRAMADOR	CF12804	2	-	703,608	322,701	362,454	65,058	98,036	5,004	194,356	18,453
PROGRAMADOR ESPECIALIZADO	CF12812	8	-	2,683,375	1,096,432	1,516,605	249,280	374,914	19,175	873,236	70,337
ESPECIALISTA EN TELEINFORMATICA	CF12814	37	-	12,689,709	6,322,595	6,035,414	1,208,419	1,800,319	92,955	2,933,721	331,699
ANALISTA DE SISTEMAS MACROCOMPUTACIONALES	CF12825	92	-	31,278,167	14,130,871	16,330,431	3,001,566	4,453,985	230,890	8,643,991	816,866
DIRECTOR DE ÁREA	CF52317	2	-	852,052	419,103	411,400	104,180	138,160	8,014	161,046	21,549
INSPECTOR DE JARDIN DE NIÑOS	E0101	63	-	63,138,080	30,575,612	30,985,712	7,774,216	10,814,399	595,195	11,801,903	1,576,756
INSPECTOR GENERAL DE SECTOR DE JARDIN DE NIÑOS	E0105	12	-	16,522,375	8,469,198	7,643,436	2,167,738	2,833,083	163,565	2,479,050	409,741
DIRECTORA DE JARDIN DE NIÑOS	E0121	142	-	82,371,344	39,190,004	41,126,956	9,946,134	14,073,530	754,489	16,352,802	2,054,385
MAESTRA DE JARDIN DE NIÑOS	E0181	1,408	-	582,007,240	261,662,465	305,776,910	65,808,170	103,272,848	4,985,407	131,710,486	14,567,865

ANALÍTICO DE PLAZAS Y REMUNERACIONES

EDUCACIÓN - SECRETARÍA DE EDUCACIÓN PÚBLICA

(PESOS)

Descripción	Analítico de Plazas				Percepciones Brutas						ISN
	Categoría	Plazas	Horas	Total A=(B+C+H)	Sueldos y Salarios B	Total C=(D+E+F+G)	Seguridad Social D	Medidas de Protección al Salario E	Fondo de Ahorro para el Retiro F	Condiciones de Trabajo, Contratos Colectivos y otras Remuneraciones G	
PIANISTA	E0183	232	1,835	32,183,895	13,784,437	17,587,065	3,456,097	5,427,920	264,890	8,438,158	812,393
AUXILIAR DE EDUCADORA	E0187	298	-	108,458,761	46,316,638	59,414,847	11,591,819	19,317,824	891,679	27,613,526	2,727,277
INSPECTOR DE ZONA DE ENSEÑANZA PRIMARIA	E0201	85	-	91,768,509	45,605,723	43,878,840	11,611,561	15,545,694	886,919	15,834,666	2,283,946
INSPECTOR GENERAL DEL SECTOR DE PRIMARIA	E0205	17	-	22,342,252	11,344,426	10,442,969	2,894,801	3,816,306	222,677	3,509,185	554,857
DIRECTOR DE PRIMARIA	E0221	473	-	267,850,925	126,465,222	134,698,099	32,019,739	45,681,713	2,436,640	54,560,007	6,687,604
DIRECTOR DE PRIMARIA NOCTURNA	E0226	7	-	1,974,980	852,635	1,072,987	215,687	357,382	16,591	483,326	49,359
MAESTRO DE GRUPO DE PRIMARIA	E0281	5,582	-	2,276,292,559	1,021,415,855	1,197,806,535	253,756,785	401,631,752	19,317,887	523,100,111	57,070,169
MAESTRO DE TIEMPO COMPLETO MIXTO	E0285	2	-	1,171,319	512,224	629,412	128,456	186,979	9,881	304,096	29,683
MAESTRO DE GRUPO PRIMARIA NOCTURNA	E0286	103	-	23,078,388	8,448,413	14,044,757	2,124,198	4,062,273	163,400	7,694,887	585,218
MAESTRO DE GRUPO DE 3/4 DE TIEMPO CON FORTALECIMIENTO CURRIC	E0299	3	-	1,350,641	602,040	714,730	151,664	232,513	11,666	318,887	33,871
INSPECTOR GENERAL DE SEGUNDA ENSEÑANZA	E0301	34	-	50,482,220	23,131,566	26,095,919	6,581,917	7,666,157	449,555	11,398,291	1,254,735
DIRECTOR DE SECUNDARIA	E0321	116	-	122,964,352	57,423,541	62,452,711	14,592,366	19,672,954	1,113,155	27,074,235	3,088,101
SUBDIRECTOR SECRETARIO DE SECUNDARIA FORÁNEA	E0341	54	-	56,484,952	26,539,230	28,527,989	6,728,621	9,135,476	511,659	12,152,233	1,417,733
PROFESOR DE ENSEÑANZA DE ADIESTRAMIENTO DE SECUNDARIA FORÁNEO	E0361	41	235	4,288,390	1,862,543	2,317,799	466,640	724,284	35,895	1,090,979	108,048
PROFESOR DE ENSEÑANZA SECUNDARIA	E0363	7,985	51,460	1,010,473,410	440,450,646	544,545,792	110,562,218	168,890,571	8,442,240	256,650,763	25,476,972
PROFESOR DE ADIESTRAMIENTO DE SECUNDARIA	E0365	1,142	4,188	81,082,966	33,935,385	45,092,447	8,506,443	13,278,754	652,925	22,654,326	2,055,134
HORAS DE ENSEÑANZA SECUNDARIA PARA FORTALECIMIENTO	E0392	74	429	9,050,858	3,669,954	5,150,253	921,274	1,416,754	70,867	2,741,358	230,650
INSPECTOR DE CAPACITACIÓN PARA Y EN EL TRABAJO	E0401	5	-	6,150,758	2,622,488	3,374,536	766,772	891,199	51,153	1,665,412	153,734
DIRECTOR DE ESCUELA SECUNDARIA TÉCNICA	E0421	8	-	9,091,526	4,345,956	4,517,778	1,103,810	1,472,245	81,757	1,859,965	227,792
SUBDIRECTOR SECRETARIO DE SECUNDARIA TÉCNICA FORÁNEO	E0441	2	-	1,938,776	889,077	1,000,904	225,085	310,262	17,314	448,242	48,795
PROFESOR DE ENSEÑANZA TÉCNICA	E0463	990	5,145	97,270,926	42,550,541	52,270,605	10,671,817	16,440,754	814,399	24,343,634	2,449,779
PROFESOR DE ADIESTRAMIENTO DE SECUNDARIA TÉCNICA	E0465	225	683	13,190,349	5,535,053	7,321,106	1,387,505	2,165,696	106,568	3,661,337	334,190
HORAS DE ENSEÑANZA DE SECUNDARIA TÉCNICA PARA FORTALECIMIENTO	E0492	4	16	340,242	139,301	192,279	34,956	54,049	2,689	100,585	8,662
DIRECTOR DE EDUCACIÓN ESPECIAL	E0629	19	-	10,242,554	4,712,005	5,274,064	1,192,455	1,736,895	91,727	2,252,987	256,486
EDUCACIÓN DE HORAS DE PREPARATORIA	E0663	14	106	1,908,593	785,605	1,074,559	196,249	311,567	15,096	551,647	48,429
MAESTRO DE EDUCACIÓN ESPECIAL	E0687	204	-	85,645,649	38,191,584	45,307,816	9,616,077	15,073,703	732,682	19,885,354	2,146,248
MAESTRO PSICÓLOGO ORIENTADOR PARA EDUCACIÓN ESPECIAL	E0689	79	-	34,071,433	15,369,267	17,849,369	3,873,236	5,996,701	295,729	7,683,702	852,797
INSPECTOR DE EDUCACIÓN FÍSICA	E0701	35	-	62,453,378	30,331,276	30,577,903	8,458,928	9,708,833	594,522	11,815,621	1,544,199
PROFESOR DE EDUCACIÓN FÍSICA	E0761	56	428	8,548,390	3,911,810	4,422,491	983,565	1,468,238	75,659	1,895,029	214,089
PROFESOR NORMALISTA DE EDUCACIÓN FÍSICA	E0763	3,257	27,637	599,022,395	276,645,413	307,372,511	69,560,811	101,670,300	5,307,261	130,834,140	15,004,471
HORAS DE EDUCACIÓN FÍSICA PARA FORTALECIMIENTO CURRICULAR	E0792	41	194	4,309,876	1,675,549	2,523,834	420,731	650,238	32,364	1,420,501	110,493
DIRECTOR DE CAPACITACIÓN PARA Y EN EL TRABAJO	E0925	7	-	4,707,105	2,147,079	2,441,797	543,612	789,978	41,816	1,066,391	118,229
PROFESOR DE ENSEÑANZA TECNOLÓGICA	E0963	270	1,957	36,987,615	15,771,385	20,281,472	3,952,799	6,149,367	304,061	9,875,245	934,759
PROFESOR INSTRUCTOR DE CAPACITACIÓN PARA Y EN EL TRABAJO	E0965	232	1,635	30,845,313	13,176,400	16,889,601	3,302,415	5,134,698	254,032	8,198,456	779,312
PROFESOR DE ENSEÑANZA TÉCNICA SUPERIOR	E0973	12	59	1,148,212	475,479	643,588	119,170	184,739	9,167	330,512	29,145
HORAS DE INSTRUCTOR DE CAPACITACIÓN PARA Y EL TRABAJO CON FO	E0992	1	7	118,398	43,010	72,326	10,715	16,755	824	44,031	3,062
PROFESOR DE ENSEÑANZAS ARTÍSTICAS PARA POST PRIMARIAS	E1067	6	59	1,078,698	491,033	560,655	123,229	189,041	8,999	239,387	27,010
JEFE "E" DE TALLER	E1609	47	-	19,645,764	8,414,124	10,736,397	2,114,408	3,361,546	162,647	5,097,796	495,243
PREFECTO DE ESTUDIOS "A"	E2331	35	-	12,995,067	5,598,004	7,070,730	1,407,459	2,323,517	108,266	3,231,488	326,333
PREFECTO DE ESTUDIOS "B"	E2333	8	-	2,964,533	1,282,671	1,607,465	322,503	530,807	24,808	729,347	74,397

ANALÍTICO DE PLAZAS Y REMUNERACIONES

EDUCACIÓN - SECRETARÍA DE EDUCACIÓN PÚBLICA

(PESOS)

Descripción	Analítico de Plazas				Percepciones Brutas						ISN
	Categoría	Plazas	Horas	Total A=(B+C+H)	Sueldos y Salarios B	Total C=(D+E+F+G)	Seguridad Social D	Medidas de Protección al Salario E	Fondo de Ahorro para el Retiro F	Condiciones de Trabajo, Contratos Colectivos y otras Remuneraciones G	
PREFECTO DE ESTUDIOS "C"	E2335	5	-	1,854,875	810,563	997,827	203,812	334,763	15,678	443,574	46,485
ASESOR TECNICO PEDAGOGICO DE EDUCACION PRIMARIA, FORANEO	E2601	19	-	11,177,753	5,095,920	5,801,884	1,292,571	1,902,672	99,429	2,507,213	279,949
ASESOR TECNICO PEDAGOGICO DE EDUCACION PREESCOLAR, FORANEO	E2603	2	-	1,089,792	483,231	579,187	122,233	184,442	9,403	263,110	27,373
ASESOR TECNICO PEDAGOGICO DE EDUCACION ESPECIAL, FORANEO	E2605	2	-	1,207,593	549,603	627,778	138,354	210,354	10,643	268,427	30,212
JEFE DE SECTOR DE TELESECUNDARIA FORANEO	E2709	5	-	8,649,886	4,172,158	4,263,846	1,169,808	1,327,258	82,156	1,684,624	213,882
INSPECTOR DE ZONA MAESTRO DE TELESECUNDARIA	E2711	23	-	31,388,153	14,141,151	16,466,356	4,061,918	4,721,450	276,440	7,406,548	780,646
DIRECTOR DE TELESECUNDARIAS	E2725	48	-	56,494,956	27,270,890	27,810,257	6,924,567	9,140,370	518,994	11,226,326	1,413,809
MAESTRO DE TELESECUNDARIA	E2781	1,770	-	1,065,680,824	492,449,309	546,470,777	120,601,823	180,177,307	9,191,181	236,500,466	26,760,738
ASESOR TÉCNICO PEDAGÓGICO DE EDUCACIÓN SECUNDARIA, FORÁNEO	E2801	2	-	1,943,981	923,337	972,033	234,836	318,624	18,064	400,508	48,611
ASESOR TÉCNICO PEDAGÓGICO DE EDUCACIÓN FÍSICA, FORÁNEO	E2805	8	-	8,609,521	4,210,778	4,184,238	1,073,876	1,418,550	82,606	1,609,207	214,505
ASESOR TÉCNICO PEDAGÓGICO DE TELESECUNDARIA, FORÁNEO	E2807	6	-	5,624,182	2,641,241	2,842,108	671,028	918,619	51,618	1,200,843	140,833
HOMOLOGADO PROF. DE ASIGNATURA PREPARATORIA "A"	E4501	1	3	55,042	9,738	43,817	1,952	25,059	150	16,657	1,487
PROFR. DE ASIGNATURA "B"	E4517	12,439	67,808	1,336,805,903	502,968,905	799,275,598	117,879,403	465,960,720	8,997,497	206,437,978	34,561,399
PROFR. ASOCIADO 1/2 T. "A"	E4623	208	-	72,892,707	29,054,154	41,961,490	6,883,063	25,503,354	523,625	9,051,448	1,877,063
PROFR. ASOCIADO 1/2 T. "B"	E4625	763	-	295,631,697	118,523,543	169,496,039	27,971,972	104,772,287	2,128,541	34,623,239	7,612,115
PROFR. TITULADO 1/2 T. "A"	E4627	220	-	108,877,939	43,855,715	62,214,640	10,289,632	39,455,674	785,688	11,683,646	2,807,584
PROFR. TITULADO 1/2 T. "B"	E4629	131	-	76,290,323	30,946,568	43,376,031	7,246,255	27,471,760	551,697	8,106,319	1,967,723
PROFR. ASOCIADO 3/4 T. "A"	E4723	836	-	397,493,215	169,586,572	217,767,551	40,034,196	122,349,160	3,070,026	52,314,169	10,139,092
PROFR. ASOCIADO 3/4 T. "B"	E4725	357	-	203,541,346	81,710,908	116,590,819	19,248,802	71,789,559	1,474,039	24,078,419	5,239,620
PROFR. TITULADO 3/4 T. "A"	E4727	606	-	419,763,887	179,187,781	229,839,101	41,999,366	136,925,445	3,196,626	47,717,665	10,737,005
PROFR. TITULADO 3/4 T. "B"	E4729	217	-	180,596,230	74,364,009	101,582,956	17,348,274	63,632,598	1,326,124	19,275,959	4,649,265
PROFR. ASOCIADO T/C "A"	E4823	62	-	41,709,116	16,737,994	23,897,787	3,951,854	14,298,156	303,372	5,344,404	1,073,336
PROFR. ASOCIADO T/C "B"	E4825	143	-	107,525,094	43,046,392	61,709,815	10,125,985	37,557,687	776,390	13,249,753	2,768,887
PROFR. TITULADO T/C "A"	E4827	337	-	315,409,921	130,190,600	177,114,253	30,446,548	107,877,213	2,337,745	36,452,747	8,105,068
PROFR. TITULADO T/C "B"	E4829	361	-	401,253,069	164,242,404	226,672,982	38,296,906	141,213,887	2,936,937	44,225,252	10,337,683
PROFR. INVESTIGADOR DE ENSEÑANZA SUPERIOR	E7305	198	1,590	29,873,027	11,708,824	17,394,286	2,742,728	10,428,137	210,979	4,012,442	769,918
PROFR. ASOCIADO 1/2 T. "A"	E7607	9	-	3,297,405	1,244,616	1,967,345	294,540	1,227,860	22,657	422,289	85,443
PROFR. ASOCIADO 1/2 T. "B"	E7609	52	-	20,488,874	8,052,799	11,907,524	1,899,762	7,328,873	145,064	2,533,825	528,551
PROFR. ASOCIADO 1/2 T. "C"	E7611	433	-	188,865,558	74,860,989	109,130,232	17,603,276	68,959,503	1,343,872	21,223,580	4,874,337
PROFR. TITULADO 1/2 T. "A"	E7613	30	-	14,742,352	5,952,194	8,410,417	1,395,595	5,200,009	107,139	1,707,674	379,742
PROFR. TITULADO 1/2 T. "B"	E7615	15	-	8,603,883	3,512,124	4,870,120	821,230	3,029,729	63,171	955,990	221,639
PROFR. TITULADO 1/2 T. "C"	E7617	76	-	55,319,578	20,865,695	33,012,616	4,864,176	22,157,321	372,213	5,618,906	1,441,267
PROFR. ASOCIADO 3/4 T. "A"	E7707	18	-	8,518,333	3,659,700	4,641,512	864,065	2,578,751	66,101	1,132,595	217,121
PROFR. ASOCIADO 3/4 T. "B"	E7709	17	-	9,799,203	3,875,441	5,671,024	912,499	3,535,704	70,192	1,152,629	252,738
PROFR. ASOCIADO 3/4 T. "C"	E7711	293	-	190,102,026	74,731,711	110,459,239	17,541,809	69,954,300	1,341,249	21,621,882	4,911,075
PROFR. TITULADO 3/4 T. "A"	E7713	22	-	15,449,863	6,445,402	8,608,009	1,508,637	5,252,532	116,049	1,730,790	396,453
PROFR. TITULADO 3/4 T. "B"	E7715	16	-	13,281,029	5,454,319	7,484,753	1,271,123	4,667,401	97,779	1,448,450	341,958
PROFR. TITULADO 3/4 T. "C"	E7717	124	-	125,842,137	50,212,489	72,372,526	11,682,554	47,107,675	895,070	12,687,227	3,257,122
PROFR. ASOCIADO T/C "A"	E7807	1	-	769,405	269,493	479,780	63,610	318,066	4,893	93,210	20,131
PROFR. ASOCIADO T/C "B"	E7809	10	-	7,162,317	3,001,578	3,977,439	705,809	2,315,740	54,293	901,598	183,300
PROFR. ASOCIADO T/C "C"	E7811	143	-	121,035,320	47,876,653	70,034,488	11,219,036	43,609,811	860,617	14,345,025	3,124,178

ANALÍTICO DE PLAZAS Y REMUNERACIONES

EDUCACIÓN - SECRETARÍA DE EDUCACIÓN PÚBLICA

(PESOS)

Descripción	Analítico de Plazas				Percepciones Brutas						ISN
	Categoría	Plazas	Horas	Total A=(B+C+H)	Sueldos y Salarios B	Total C=(D+E+F+G)	Seguridad Social D	Medidas de Protección al Salario E	Fondo de Ahorro para el Retiro F	Condiciones de Trabajo, Contratos Colectivos y otras Remuneraciones G	
PROFR. TITULADO T/C "A"	E7813	49	-	46,080,155	18,923,635	25,971,553	4,423,692	15,891,955	339,910	5,315,997	1,184,966
PROFR. TITULADO T/C "B"	E7815	94	-	99,117,002	42,666,047	53,914,508	9,941,658	32,068,262	764,743	11,139,845	2,536,447
PROFR. TITULADO T/C "C"	E7817	903	-	1,262,302,303	484,477,382	745,001,139	112,635,307	492,490,334	8,632,436	131,243,062	32,823,783
PROFR. DE ASIGNATURA "B"	E7905	657	3,131	63,795,154	23,098,137	39,038,794	5,409,624	24,129,626	415,455	9,084,089	1,658,222
PEDAGOGO ESPECIALIZADO	ED02809	1	-	338,827	138,413	191,523	31,160	47,125	2,397	110,840	8,891
ANALISTA DE SISTEMAS ADMINISTRATIVOS	IA04003	346	-	139,700,624	54,179,417	81,822,912	11,816,838	37,836,148	908,987	31,260,940	3,698,295
SECRETARIA DE DIRECTOR DE PLANTEL	IA08016	246	-	96,975,365	36,856,360	57,545,848	8,013,876	25,476,779	616,451	23,438,742	2,573,156
SECRETARIA DE JEFE DE DEPARTAMENTO	IA08029	213	-	83,182,451	31,895,455	49,081,855	6,938,843	21,405,375	533,757	20,203,879	2,205,141
AUXILIAR DE INTENDENCIA	IS06006	108	-	42,695,952	16,172,343	25,390,394	3,518,287	11,296,234	270,637	10,305,236	1,133,214
OFICIAL DE SERVICIO ESPECIALIZADO	IS07002	664	-	266,333,430	99,446,852	159,807,784	21,630,949	72,714,404	1,663,918	63,798,514	7,078,793
OFICIAL DE SERVICIOS	IS08012	81	-	32,944,616	12,129,258	19,938,574	2,638,715	9,258,895	202,978	7,837,986	876,784
TÉCNICO BIBLIOTECARIO	IT07503	7	-	3,122,673	1,048,208	1,990,666	228,037	1,038,597	17,541	706,491	83,799
MÉDICO	P02802	15	-	5,156,535	2,456,813	2,564,899	489,900	723,512	37,685	1,313,803	134,824
DENTISTA CIRUJANO	P03802	2	-	685,237	327,227	340,101	65,320	94,138	5,025	175,618	17,910
ANALISTA ESPEC. "C" "C"	P7539	1,972	-	978,682,666	415,939,501	537,126,924	92,106,618	296,464,920	7,085,120	141,470,266	25,616,241
ANALISTA ESPECIALIZADO "B" "C"	P7542	11	-	4,503,917	1,721,589	2,662,930	375,680	1,256,683	28,898	1,001,668	119,398
EDUCACION DOCENTE	Q0123	2	-	652,103	275,475	360,076	69,123	105,279	5,317	180,356	16,553
AUXILIAR DE SERV. DE MANT.	S01801	25	648	7,602,215	4,514,950	2,888,461	721,121	1,017,124	55,471	1,094,744	198,805
OFICIAL DE SERVICIOS DE MANTENIMIENTO	S01803	15	-	5,063,725	2,064,523	2,866,376	467,399	700,489	35,954	1,662,534	132,826
JEFE DE SERV. Y MANTENIMIENTO	S01804	73	-	24,648,625	10,047,343	13,954,710	2,274,676	3,414,199	174,975	8,090,860	646,572
OFICIAL DE MANT. Y SERV.	S01807	1,579	-	533,082,624	217,332,972	301,766,263	49,201,545	73,700,606	3,784,737	175,079,375	13,983,388
AUXILIAR DE SERVICIOS Y MANTENIMIENTO EN PLANTEL	S01812	2	-	676,915	275,270	383,884	62,320	95,081	4,794	221,689	17,761
CHOFER	S03802	6	-	2,012,236	832,843	1,126,649	186,960	280,939	14,382	644,369	52,745
TECNICO MEDIO EN IMPRENTA	S05805	1	-	337,742	137,360	191,523	31,160	47,125	2,397	110,840	8,860
OF. DE MANT. MECANICO	S08802	19	-	6,409,841	2,609,841	3,631,876	592,039	888,407	45,541	2,105,889	168,124
ELECTRICISTA	S09801	1	-	338,386	137,566	191,942	31,160	47,540	2,397	110,845	8,879
AUXILIAR DE SERVICIOS Y MANTENIMINETO EN PLANTEL	S18812	12	-	4,020,970	1,614,936	2,300,647	373,919	567,857	28,763	1,330,108	105,387
TECNICO	T03802	1	-	335,309	134,578	191,942	31,160	47,540	2,397	110,845	8,789
TECNICO MEDIO	T03803	20	-	6,753,487	2,757,310	3,819,021	623,199	933,873	47,938	2,214,011	177,156
TECNICO ESP.	T03804	19	-	6,552,751	2,863,851	3,517,429	618,053	919,432	47,543	1,932,401	171,471
MUSICO	T04803	1	-	338,457	137,635	191,942	31,160	47,540	2,397	110,845	8,881
AUXILIAR DE BIBLIOTECA	T05801	2	-	675,619	275,270	382,626	62,320	93,836	4,794	221,676	17,723
TÉCNICO BIBLIOTECARIO	T05802	1	-	337,161	137,635	190,684	31,160	46,296	2,397	110,831	8,843
TÉCNICO BIBLIOTECARIO	T05808	6	-	2,029,762	830,478	1,146,029	186,960	279,679	14,382	665,008	53,255
COORDINADOR TÉCNICO EN COMPUTACIÓN	T06803	57	-	19,226,055	7,815,249	10,906,535	1,776,117	2,677,346	136,624	6,316,448	504,271
DIBUJANTE	T08803	4	-	1,347,786	549,440	762,999	124,640	185,444	9,588	443,328	35,346
ENFERMERA	T09801	10	-	3,377,959	1,375,658	1,913,688	311,599	469,733	23,969	1,108,386	88,613
ENFERMERA ESPECIALIZADA	T09802	8	-	2,698,106	1,096,432	1,530,907	249,280	375,744	19,175	886,708	70,767
NIÑERA	T14802	36	-	12,186,800	4,983,247	6,883,783	1,121,758	1,685,606	86,289	3,990,130	319,769
PUERICULTOR	T14805	22	-	7,726,232	3,609,626	3,914,107	718,519	1,074,859	55,271	2,065,458	202,498
AUX. DE LABORATORISTA	T16801	13	-	4,346,855	1,749,513	2,483,440	405,079	606,346	31,160	1,440,855	113,901


Descripción	Analítico de Plazas				Percepciones Brutas						ISN
	Categoría	Plazas	Horas	Total A=(B+C+H)	Sueldos y Salarios B	Total C=(D+E+F+G)	Seguridad Social D	Medidas de Protección al Salario E	Fondo de Ahorro para el Retiro F	Condiciones de Trabajo, Contratos Colectivos y otras Remuneraciones G	
LABORATORISTA	T16803	2	-	660,252	259,512	383,465	62,320	94,666	4,794	221,685	17,276
PASANTE DE TRABAJO SOCIAL	T26802	2	-	659,244	259,512	382,486	62,320	93,698	4,794	221,674	17,247
TRABAJADORA SOCIAL	T26803	59	-	20,237,038	8,074,867	11,630,408	1,838,436	2,768,077	141,418	6,882,476	531,763

Nota: La suma de los parciales puede no coincidir con el total, debido al redondeo. El total considera compensación en términos netos.
 * Las descripciones de las categorías pueden ser similares, debido al número de categoría y al modelo educativo al que pertenecen.



COLEGIO DE BACHILLERES DEL ESTADO DE PUEBLA

Información Financiera Detallada | Gasto Programable





CLASIFICACIÓN ECONÓMICA POR CAPÍTULO Y TIPO DE GASTO

EDUCACIÓN - COLEGIO DE BACHILLERES DEL ESTADO DE PUEBLA
(PESOS)

Capítulo	Total	Gasto Corriente	Gasto de Capital	Pensiones y Jubilaciones
TOTAL	821,388,281	819,988,281	1,400,000	-
SERVICIOS PERSONALES	753,530,850	753,530,850	-	-
MATERIALES Y SUMINISTROS	13,139,884	13,139,884	-	-
SERVICIOS GENERALES	52,829,277	52,829,277	-	-
TRANSFERENCIAS, ASIGNACIONES, SUBSIDIOS Y OTRAS AYUDAS	488,270	488,270	-	-
BIENES MUEBLES, INMUEBLES E INTANGIBLES	1,400,000	-	1,400,000	-

CLASIFICACIÓN ADMINISTRATIVA - PROGRAMÁTICA POR TIPO Y RUBRO DE GASTO

EDUCACIÓN - COLEGIO DE BACHILLERES DEL ESTADO DE PUEBLA

(PESOS)

UR	PP	Gasto Total	Gasto Corriente					Gasto Capital				Pensiones y Jubilaciones
			Suma	Servicios Personales	Gasto de Operación	Trans. Asig. Sub. y Otras Ayudas	Otros Corrientes	Suma	Inversión Pública	Trans. Asig. Sub. y Otras Ayudas	Otros Inversión	
TOTAL		821,388,281	819,988,281	753,530,850	65,969,161	488,270	-	1,400,000	-	-	1,400,000	-
COLEGIO DE BACHILLERES DEL ESTADO DE PUEBLA		821,388,281	819,988,281	753,530,850	65,969,161	488,270	-	1,400,000	-	-	1,400,000	-
E022	PRESTACIÓN DE SERVICIOS DE EDUCACIÓN MEDIA SUPERIOR	821,388,281	819,988,281	753,530,850	65,969,161	488,270	-	1,400,000	-	-	1,400,000	-

CLASIFICACIÓN FUNCIONAL - PROGRAMÁTICA POR TIPO Y RUBRO DE GASTO

EDUCACIÓN - COLEGIO DE BACHILLERES DEL ESTADO DE PUEBLA
(PESOS)

FI / FN / SF / PP / AI / UR	Gasto Total	Gasto Corriente					Gasto Capital				Pensiones y Jubilaciones
		Suma	Servicios Personales	Gasto de Operación	Trans. Asig. Sub. y Otras Ayudas	Otros Corrientes	Suma	Inversión Pública	Trans. Asig. Sub. y Otras Ayudas	Otros Inversión	
TOTAL	821,388,281	819,988,281	753,530,850	65,969,161	488,270	-	1,400,000	-	-	1,400,000	-
DESARROLLO SOCIAL	821,388,281	819,988,281	753,530,850	65,969,161	488,270	-	1,400,000	-	-	1,400,000	-
EDUCACIÓN	821,388,281	819,988,281	753,530,850	65,969,161	488,270	-	1,400,000	-	-	1,400,000	-
EDUCACIÓN MEDIA SUPERIOR	821,388,281	819,988,281	753,530,850	65,969,161	488,270	-	1,400,000	-	-	1,400,000	-
E022 PRESTACIÓN DE SERVICIOS DE EDUCACIÓN MEDIA SUPERIOR	821,388,281	819,988,281	753,530,850	65,969,161	488,270	-	1,400,000	-	-	1,400,000	-
EDUCACIÓN MEDIA SUPERIOR CON ENFOQUE CULTURAL, CIENTÍFICO Y TECNOLÓGICO	821,388,281	819,988,281	753,530,850	65,969,161	488,270	-	1,400,000	-	-	1,400,000	-
COLEGIO DE BACHILLERES DEL ESTADO DE PUEBLA	821,388,281	819,988,281	753,530,850	65,969,161	488,270	-	1,400,000	-	-	1,400,000	-

CLASIFICACIÓN PROGRAMÁTICA - ADMINISTRATIVA POR TIPO Y RUBRO DE GASTO

EDUCACIÓN - COLEGIO DE BACHILLERES DEL ESTADO DE PUEBLA

(PESOS)

Programas Presupuestarios por Tipología	Gasto Total	Gasto Corriente					Gasto Capital				Pensiones y Jubilaciones
		Suma	Servicios Personales	Gasto de Operación	Trans. Asig. Sub. y Otras Ayudas	Otros Corrientes	Suma	Inversión Pública	Trans. Asig. Sub. y Otras Ayudas	Otros Inversión	
TOTAL	821,388,281	819,988,281	753,530,850	65,969,161	488,270	-	1,400,000	-	-	1,400,000	-
PROGRAMAS PRESUPUESTARIOS	821,388,281	819,988,281	753,530,850	65,969,161	488,270	-	1,400,000	-	-	1,400,000	-
BIENES, SERVICIOS E INFRAESTRUCTURA PÚBLICA	821,388,281	819,988,281	753,530,850	65,969,161	488,270	-	1,400,000	-	-	1,400,000	-
E PRESTACIÓN DE SERVICIOS PÚBLICOS	821,388,281	819,988,281	753,530,850	65,969,161	488,270	-	1,400,000	-	-	1,400,000	-
E022 PRESTACIÓN DE SERVICIOS DE EDUCACIÓN MEDIA SUPERIOR	821,388,281	819,988,281	753,530,850	65,969,161	488,270	-	1,400,000	-	-	1,400,000	-
DA1J COLEGIO DE BACHILLERES DEL ESTADO DE PUEBLA	821,388,281	819,988,281	753,530,850	65,969,161	488,270	-	1,400,000	-	-	1,400,000	-

ANALÍTICO DE PLAZAS Y REMUNERACIONES

EDUCACIÓN - COLEGIO DE BACHILLERES DEL ESTADO DE PUEBLA

(PESOS)

Descripción	Analítico de Plazas				Percepciones Brutas						ISN
	Categoría	Plazas	Horas	Total A=(B+C+H)	Sueldos y Salarios B	Total C=(D+E+F+G)	Seguridad Social D	Medidas de Protección al Salario E	Fondo de Ahorro para el Retiro F	Condiciones de Trabajo, Contratos Colectivos y otras Remuneraciones G	
TOTAL		1,641		773,124,943	363,933,112	389,597,872	93,227,717	124,502,799	7,171,363	164,695,992	19,593,959
DIRECTOR GENERAL	DG	1	-	1,199,673	762,835	408,117	198,337	162,738	15,257	31,785	28,721
DIRECTOR DE ÁREA	DA	3	-	2,710,813	1,723,723	922,192	448,168	367,728	34,474	71,822	64,898
COORDINADOR DE ZONA	CZ	5	-	4,518,022	2,872,872	1,536,987	746,947	612,879	57,457	119,703	108,164
SUBDIRECTOR DE ÁREA	SA	6	-	4,511,862	2,868,955	1,534,891	745,928	612,044	57,379	119,540	108,016
JEFE DE DEPARTAMENTO	JD	20	-	12,678,415	8,061,816	4,313,072	2,096,072	1,719,854	161,236	335,909	303,527
DIRECTOR DE PLANTEL "A"	DPA	10	-	8,337,693	5,301,684	2,836,401	1,378,438	1,131,026	106,034	220,904	199,608
DIRECTOR DE PLANTEL "B"	DPB	12	-	11,506,004	7,316,316	3,914,229	1,902,242	1,560,814	146,326	304,847	275,459
DIRECTOR DE PLANTEL "C"	DPC	15	-	16,539,878	10,517,202	5,626,703	2,734,473	2,243,670	210,344	438,217	395,973
SUBDIRECTOR DE PLANTEL "B"	SPB	14	-	9,867,258	6,274,288	3,356,744	1,631,315	1,338,515	125,486	261,429	236,227
SUBDIRECTOR DE PLANTEL "C"	SPC	24	-	19,452,621	12,369,326	6,617,590	3,216,025	2,638,790	247,386	515,389	465,705
JEFE DE MATERIA	JM	18	-	9,333,575	5,934,935	3,175,190	1,543,083	1,266,119	118,699	247,289	223,450
INGENIERO EN SISTEMAS	CF12027	41	-	16,169,566	7,252,870	8,503,825	1,851,885	2,679,622	142,453	3,829,865	412,871
RESPONSABLE DE LABORATORIO TÉCNICO	CF21850	44	-	17,352,705	7,783,568	9,126,056	1,987,389	2,875,692	152,876	4,110,099	443,081
ANALISTA EN SISTEMAS COMPUTACIONALES	CF12002	1	-	371,972	165,879	196,588	42,354	62,317	3,258	88,659	9,506
JEFE DE OFICINA	A01001	61	-	21,548,762	9,557,170	11,440,501	2,440,245	3,646,491	187,711	5,166,053	551,092
TÉCNICO ESPECIALIZADO	CF33116	67	-	23,668,313	10,497,220	12,565,796	2,680,269	4,005,162	206,174	5,674,190	605,297
PROGRAMADOR	T06018	1	-	327,215	146,937	171,925	37,518	57,093	2,886	74,429	8,354
SECRETARIA DE DIRECTOR GENERAL	CF53455	1	-	333,405	146,937	177,934	37,518	57,093	2,886	80,438	8,534
JEFE DE SECCIÓN	A01003	24	-	7,306,670	3,184,326	3,935,031	813,058	1,275,853	62,543	1,783,576	187,313
ANALISTA TÉCNICO	T03002	40	-	11,439,273	5,065,755	6,080,906	1,293,446	2,059,826	99,496	2,628,138	292,612
SECRETARIA DE DIRECTOR DE ÁREA	CF34006	7	-	2,045,198	886,507	1,106,222	226,353	360,470	17,412	501,987	52,469
ENCARGADO DE ORDEN	S14201	90	-	23,579,386	10,334,932	12,640,447	2,638,832	4,341,420	202,987	5,457,208	604,007
LABORATORISTA	T16005	19	-	4,977,870	2,181,819	2,668,539	557,087	916,522	42,853	1,152,077	127,513
CAPTURISTA	T06027	1	-	261,993	114,833	140,449	29,320	48,238	2,255	60,636	6,711
SECRETARIA DE SUBDIRECTOR DE ÁREA	CF34003	4	-	1,072,730	459,330	585,834	117,281	192,952	9,022	266,579	27,566
SECRETARIA DE DIRECTOR DE PLANTEL	CF34279	37	-	9,922,752	4,248,805	5,418,962	1,084,853	1,784,806	83,450	2,465,853	254,984
AUXILIAR DE ANALISTA TÉCNICO	T03004	2	-	523,269	229,665	280,202	58,641	96,476	4,511	120,575	13,401
PROMOTOR	A06001	6	-	1,606,943	688,995	876,662	175,922	289,428	13,532	397,779	41,286
BIBLIOTECARIO	T05003	18	-	4,702,465	2,066,986	2,515,068	527,766	868,284	40,597	1,078,420	120,411
SECRETARIA DE SUBDIRECTOR DE PLANTEL	CF34280	28	-	7,488,246	3,215,312	4,080,581	820,970	1,350,664	63,151	1,845,795	192,353
SECRETARIA DE JEFE DE DEPARTAMENTO	A08002	13	-	3,472,488	1,492,824	1,890,480	381,165	627,094	29,320	852,901	89,185
OPERADOR DE MÁQUINA DE REPRODUCCIÓN	S05015	1	-	267,114	114,833	145,422	29,320	48,238	2,255	65,608	6,860
VIGILANTE	S14003	82	-	21,372,088	9,416,272	11,408,743	2,404,270	3,955,516	184,944	4,864,014	547,074
ALMACENISTA	A03004	1	-	266,825	114,833	145,140	29,320	48,238	2,255	65,326	6,852
CHOFER	S13008	3	-	781,906	344,498	417,393	87,961	144,714	6,766	177,952	20,015
INTENDENTE	S06002	80	-	21,081,268	9,186,606	11,354,218	2,345,629	3,859,040	180,433	4,969,117	540,443
AUXILIAR DE BIBLIOTECA	T05004	37	-	9,633,157	4,248,805	5,137,803	1,084,853	1,784,806	83,450	2,184,693	246,549
AUXILIAR DE INTENDENCIA	S06006	10	-	2,603,556	1,148,326	1,388,595	293,204	482,380	22,554	590,458	66,635
TÉCNICO	T03007	123	-	33,703,700	14,853,206	17,987,791	3,792,489	6,134,283	291,730	7,769,289	862,704

ANALÍTICO DE PLAZAS Y REMUNERACIONES

EDUCACIÓN - COLEGIO DE BACHILLERES DEL ESTADO DE PUEBLA

(PESOS)

Descripción	Analítico de Plazas				Percepciones Brutas						ISN
	Categoría	Plazas	Horas	Total A=(B+C+H)	Sueldos y Salarios B	Total C=(D+E+F+G)	Seguridad Social D	Medidas de Protección al Salario E	Fondo de Ahorro para el Retiro F	Condiciones de Trabajo, Contratos Colectivos y otras Remuneraciones G	
TAQUIMECANOGRAFA	A08004	59	-	15,742,647	6,775,122	8,563,262	1,729,901	2,846,042	133,069	3,854,250	404,263
PROFESOR CB I	EH8619	-	2,120	26,464,313	11,946,151	13,843,033	3,050,231	4,172,316	234,633	6,385,852	675,130
PROFESOR CB II	EH8621	-	1,526	20,261,083	9,728,039	10,020,826	2,483,876	3,314,672	191,067	4,031,210	512,218
PROFESOR CB III	EH8623	-	168	2,631,799	1,207,800	1,357,018	308,390	402,649	23,722	622,257	66,981
PROFESOR CB IV	EH8625	-	558	9,624,910	4,567,663	4,813,492	1,166,269	1,490,731	89,713	2,066,778	243,755
PROFESOR ASOCIADO "B" 1/2 T	EH4625	155	-	44,724,863	19,512,029	24,066,448	4,982,362	7,929,905	383,259	10,770,922	1,146,386
PROFESOR ASOCIADO "C" 1/2 T	EH4661	57	-	17,430,687	7,957,980	9,028,790	2,033,156	3,066,239	156,397	3,772,999	443,917
TEC. DOC. ASOCIADO "A" 1/2 T	EH4653	3	-	690,164	290,194	382,192	74,096	129,730	5,700	172,667	17,778
TEC. DOC. ASOCIADO "B" 1/2 T	EH4655	1	-	250,494	106,804	137,249	27,271	46,022	2,098	61,859	6,441
PROFESOR TITULAR "A" 1/2 T	EH4627	66	-	22,994,277	10,635,126	11,774,641	2,717,083	3,931,952	209,006	4,916,599	584,510
PROFESOR TITULAR "C" 3/4 T	EH4763	2	-	1,902,387	668,079	1,184,249	170,582	217,381	13,122	783,165	50,059
PROFESOR TITULAR "A" 3/4 T	EH4727	20	-	10,577,266	4,836,988	5,470,941	1,235,036	1,665,311	95,003	2,475,590	269,337
PROFESOR TITULAR "B" TC	EH4829	31	-	25,077,626	11,679,906	12,760,847	2,982,250	3,734,743	229,404	5,814,451	636,873
PROFESOR TITULAR "B" 1/2 T	EH4629	75	-	31,214,683	14,128,941	16,289,734	3,607,566	5,139,066	277,505	7,265,597	796,008
PROFESOR TITULAR "B" 3/4 T	EH4729	45	-	27,368,020	12,714,924	13,957,812	3,246,834	4,233,719	249,756	6,227,503	695,285
PROFESOR ASOCIADO "B" TC	EH4825	14	-	7,775,091	3,524,999	4,051,865	900,044	1,204,082	69,234	1,878,504	198,228
PROFESOR ASOCIADO "B" 3/4 T	EH4725	89	-	37,493,695	16,806,691	19,729,558	4,291,281	6,109,485	330,098	8,998,694	957,446
PROFESOR TITULAR "C" 1/2 T	EH4663	29	-	21,240,905	6,458,064	14,215,897	1,648,948	2,261,481	126,842	10,178,625	566,945
PROFESOR ASOCIADO "C" 3/4 T	EH4761	14	-	5,529,482	2,926,430	2,465,495	749,057	929,876	57,620	728,942	137,557
TÉCNICO CB I	EH8613	-	299	2,900,971	1,254,646	1,571,879	320,351	469,803	24,642	757,082	74,446
TÉCNICO CB II	EH8614	-	135	1,425,776	628,505	760,778	160,477	229,226	12,344	358,730	36,494
PROFESOR CB I V APOYO DOCENCIA	EH8625D	-	1,206	21,139,669	9,872,047	10,730,968	2,520,646	3,221,903	193,896	4,794,523	536,654
PROFESOR CB III APOYO DOCENCIA	EH8623D	-	490	7,649,528	3,522,749	3,932,191	899,469	1,174,393	69,190	1,789,139	194,588
TÉCNICO CB I ADICIONALES DE PLAZA DE JORNADA	EH8613A	-	52	479,238	218,199	248,828	55,713	60,177	4,286	128,652	12,211
TÉCNICO CB II ADICIONALES DE PLAZA DE JORNADA	EH8614A	-	119	1,209,468	554,015	624,662	141,458	152,792	10,881	319,531	30,790
PROFESOR CB I ADICIONALES DE PLAZA DE JORNADA	EH8619A	-	643	7,731,536	3,623,290	3,912,074	925,141	999,269	71,165	1,916,499	196,172
PROFESOR CB I APOYO DOCENCIA	EH8619D	-	1,266	15,785,024	7,133,880	8,248,520	1,821,506	2,491,581	140,116	3,795,317	402,623
PROFESOR CB II ADICIONALES DE PLAZA DE JORNADA	EH8621A	-	492	6,643,265	3,136,432	3,338,459	800,830	865,001	61,602	1,611,026	168,374
PROFESOR CB II APOYO DOCENCIA	EH8621D	-	392	5,411,033	2,498,946	2,774,498	638,060	851,475	49,082	1,235,881	137,589
PROFESOR CB III ADICIONALES DE PLAZA DE JORNADA	EH8623A	-	474	7,192,879	3,407,720	3,602,949	870,099	939,809	66,931	1,726,110	182,209
IMPRESOR ESPECIALIZADO	S05026	1	-	267,114	114,833	145,422	29,320	48,238	2,255	65,608	6,860
PROFESOR CB I V ADICIONALES DE PLAZA DE JORNADA	EH8625A	-	678	11,649,254	5,549,957	5,804,448	1,417,080	1,530,627	109,006	2,747,735	294,850
PROFESOR ASOCIADO "C" TC	EH4861	10	-	6,109,146	2,793,966	3,159,621	713,388	936,207	54,876	1,455,150	155,560


Nota: La suma de los parciales puede no coincidir con el total, debido al redondeo.


* El cálculo considera la totalidad de los recursos convenidos entre el Gobierno Federal y Estatal.



COLEGIO DE ESTUDIOS CIENTÍFICOS Y TECNOLÓGICOS DEL ESTADO DE PUEBLA

Información Financiera Detallada | Gasto Programable





CLASIFICACIÓN ECONÓMICA POR CAPÍTULO Y TIPO DE GASTO

EDUCACIÓN - COLEGIO DE ESTUDIOS CIENTÍFICOS Y TECNOLÓGICOS DEL ESTADO DE PUEBLA

(PESOS)

Capítulo	Total	Gasto Corriente	Gasto de Capital	Pensiones y Jubilaciones
TOTAL	220,936,630	220,865,798	70,832	-
SERVICIOS PERSONALES	197,947,805	197,947,805	-	-
MATERIALES Y SUMINISTROS	6,466,737	6,466,737	-	-
SERVICIOS GENERALES	16,345,935	16,345,935	-	-
TRANSFERENCIAS, ASIGNACIONES, SUBSIDIOS Y OTRAS AYUDAS	105,321	105,321	-	-
BIENES MUEBLES, INMUEBLES E INTANGIBLES	70,832	-	70,832	-

CLASIFICACIÓN ADMINISTRATIVA - PROGRAMÁTICA POR TIPO Y RUBRO DE GASTO

EDUCACIÓN - COLEGIO DE ESTUDIOS CIENTÍFICOS Y TECNOLÓGICOS DEL ESTADO DE PUEBLA

(PESOS)

UR	PP	Gasto Total	Gasto Corriente					Gasto Capital				Pensiones y Jubilaciones
			Suma	Servicios Personales	Gasto de Operación	Trans. Asig. Sub. y Otras Ayudas	Otros Corrientes	Suma	Inversión Pública	Trans. Asig. Sub. y Otras Ayudas	Otros Inversión	
TOTAL		220,936,630	220,865,798	197,947,805	22,812,672	105,321	-	70,832	-	-	70,832	-
COLEGIO DE ESTUDIOS CIENTÍFICOS Y TECNOLÓGICOS DEL ESTADO DE PUEBLA		220,936,630	220,865,798	197,947,805	22,812,672	105,321	-	70,832	-	-	70,832	-
E022	PRESTACIÓN DE SERVICIOS DE EDUCACIÓN MEDIA SUPERIOR	220,936,630	220,865,798	197,947,805	22,812,672	105,321	-	70,832	-	-	70,832	-

CLASIFICACIÓN FUNCIONAL - PROGRAMÁTICA POR TIPO Y RUBRO DE GASTO

EDUCACIÓN - COLEGIO DE ESTUDIOS CIENTÍFICOS Y TECNOLÓGICOS DEL ESTADO DE PUEBLA (PESOS)

FI / FN / SF / PP / AI / UR	Gasto Total	Gasto Corriente					Gasto Capital				Pensiones y Jubilaciones
		Suma	Servicios Personales	Gasto de Operación	Trans. Asig. Sub. y Otras Ayudas	Otros Corrientes	Suma	Inversión Pública	Trans. Asig. Sub. y Otras Ayudas	Otros Inversión	
TOTAL	220,936,630	220,865,798	197,947,805	22,812,672	105,321	-	70,832	-	-	70,832	-
DESARROLLO SOCIAL	220,936,630	220,865,798	197,947,805	22,812,672	105,321	-	70,832	-	-	70,832	-
EDUCACIÓN	220,936,630	220,865,798	197,947,805	22,812,672	105,321	-	70,832	-	-	70,832	-
EDUCACIÓN MEDIA SUPERIOR	220,936,630	220,865,798	197,947,805	22,812,672	105,321	-	70,832	-	-	70,832	-
E022 PRESTACIÓN DE SERVICIOS DE EDUCACIÓN MEDIA SUPERIOR	220,936,630	220,865,798	197,947,805	22,812,672	105,321	-	70,832	-	-	70,832	-
EDUCACIÓN MEDIA SUPERIOR CON ENFOQUE CULTURAL, CIENTÍFICO Y TECNOLÓGICO	220,936,630	220,865,798	197,947,805	22,812,672	105,321	-	70,832	-	-	70,832	-
COLEGIO DE ESTUDIOS CIENTÍFICOS Y TECNOLÓGICOS DEL ESTADO DE PUEBLA	220,936,630	220,865,798	197,947,805	22,812,672	105,321	-	70,832	-	-	70,832	-

CLASIFICACIÓN PROGRAMÁTICA - ADMINISTRATIVA POR TIPO Y RUBRO DE GASTO

EDUCACIÓN - COLEGIO DE ESTUDIOS CIENTÍFICOS Y TECNOLÓGICOS DEL ESTADO DE PUEBLA (PESOS)

Programas Presupuestarios por Tipología	Gasto Total	Gasto Corriente					Gasto Capital				Pensiones y Jubilaciones
		Suma	Servicios Personales	Gasto de Operación	Trans. Asig. Sub. y Otras Ayudas	Otros Corrientes	Suma	Inversión Pública	Trans. Asig. Sub. y Otras Ayudas	Otros Inversión	
TOTAL	220,936,630	220,865,798	197,947,805	22,812,672	105,321	-	70,832	-	-	70,832	-
PROGRAMAS PRESUPUESTARIOS	220,936,630	220,865,798	197,947,805	22,812,672	105,321	-	70,832	-	-	70,832	-
BIENES, SERVICIOS E INFRAESTRUCTURA PÚBLICA	220,936,630	220,865,798	197,947,805	22,812,672	105,321	-	70,832	-	-	70,832	-
E PRESTACIÓN DE SERVICIOS PÚBLICOS	220,936,630	220,865,798	197,947,805	22,812,672	105,321	-	70,832	-	-	70,832	-
E022 PRESTACIÓN DE SERVICIOS DE EDUCACIÓN MEDIA SUPERIOR	220,936,630	220,865,798	197,947,805	22,812,672	105,321	-	70,832	-	-	70,832	-
DA1L COLEGIO DE ESTUDIOS CIENTÍFICOS Y TECNOLÓGICOS DEL ESTADO DE PUEBLA	220,936,630	220,865,798	197,947,805	22,812,672	105,321	-	70,832	-	-	70,832	-

ANALÍTICO DE PLAZAS Y REMUNERACIONES

EDUCACIÓN - COLEGIO DE ESTUDIOS CIENTÍFICOS Y TECNOLÓGICOS DEL ESTADO DE PUEBLA

(PESOS)

Descripción	Analítico de Plazas				Percepciones Brutas						ISN
	Categoría	Plazas	Horas	Total A=(B+C+H)	Sueldos y Salarios B	Total C=(D+E+F+G)	Seguridad Social D	Medidas de Protección al Salario E	Fondo de Ahorro para el Retiro F	Condiciones de Trabajo, Contratos Colectivos y otras Remuneraciones G	
TOTAL		491		177,732,277	110,461,068	62,995,380	28,719,596	15,973,554	2,209,199	16,093,031	4,275,829
DIRECTOR GENERAL	DA1L01	1	-	1,177,033	762,835	386,136	198,337	110,187	15,257	62,355	28,061
DIRECTOR DE ÁREA	DA1L02	4	-	3,546,106	2,298,298	1,163,268	597,557	331,976	45,966	187,768	84,541
SUBDIRECTOR DE ÁREA	DA1L05	2	-	1,475,528	956,318	484,032	248,643	138,135	19,126	78,128	35,177
DIRECTOR DE PLANTEL B	DA1L03	6	-	5,644,265	3,658,158	1,851,545	951,121	528,401	73,163	298,860	134,563
DIRECTOR DE PLANTEL C	DA1L04	3	-	3,245,454	2,103,440	1,064,640	546,895	303,830	42,069	171,846	77,374
SUBDIRECTOR DE PLANTEL "B"	DA1L06	2	-	1,382,966	896,327	453,669	233,045	129,469	17,927	73,228	32,971
SUBDIRECTOR DE PLANTEL C	DA1L07	6	-	4,771,240	3,092,332	1,565,159	804,006	446,670	61,847	252,636	113,749
JEFE DE DEPARTAMENTO	DA1L08	8	-	4,975,519	3,224,726	1,632,173	838,429	465,794	64,495	263,456	118,619
COORDINADOR ACADÉMICO	DA1L09	29	-	19,411,952	12,581,244	6,367,915	3,271,123	1,817,291	251,625	1,027,876	462,792
COORD. TÉCNICO ESPECIALIZADO	CF33158	13	-	3,611,279	2,258,396	1,266,118	587,183	326,213	45,168	307,554	86,765
SUPERVISOR	CF08011	13	-	3,611,279	2,258,396	1,266,118	587,183	326,213	45,168	307,554	86,765
INGENIERO EN SISTEMAS	CF12027	11	-	3,055,698	1,910,951	1,071,330	496,847	276,026	38,219	260,238	73,416
JEFE DE OFICINA	A01001	28	-	6,994,497	4,308,125	2,517,784	1,120,113	622,285	86,162	689,224	168,589
TÉCNICO ESPECIALIZADO	CF33116	15	-	3,703,682	2,307,924	1,306,706	600,060	333,367	46,158	327,120	89,052
ANALISTA ESPECIALIZADO	P01002	33	-	7,675,050	4,761,841	2,728,498	1,238,078	687,821	95,237	707,362	184,711
PROGRAMADOR	T06018	17	-	3,961,711	2,453,069	1,413,258	637,798	354,332	49,061	372,066	95,384
TRABAJADOR SOCIAL	T26803	9	-	1,827,972	1,119,328	664,531	291,025	161,681	22,387	189,438	44,113
ENCARGADO DE ORDEN	CF18201	18	-	3,301,822	2,029,871	1,192,335	527,766	293,204	40,597	330,768	79,615
LABORATORISTA	T16005	14	-	2,584,160	1,578,788	942,980	410,485	228,047	31,576	272,872	62,391
SECRETARIA DE DIRECTOR GENERAL	CF53455	1	-	232,084	144,298	82,203	37,518	20,843	2,886	20,956	5,583
CAPTURISTA	T06027	27	-	4,984,893	3,044,806	1,819,727	791,650	439,805	60,896	527,376	120,360
ENFERMERA	T09802	9	-	1,731,422	1,067,305	622,391	277,499	154,166	21,346	169,380	41,726
SECRETARIA DE DIRECTOR DE ÁREA	CF34006	6	-	1,207,854	746,219	432,540	194,017	107,787	14,924	115,812	29,095
SECRETARIA DE DIRECTOR DE PLANTEL	CF34279	9	-	1,650,837	1,014,935	596,096	263,883	146,602	20,299	165,312	39,805
OPERADOR DE EQUIPOS TIPO ESPECIAL	S05033	1	-	202,399	113,857	83,567	29,320	34,512	2,255	17,480	4,975
ADMINISTRATIVO ESPECIALIZADO	A01005	38	-	7,001,678	4,285,283	2,547,411	1,114,174	618,985	85,706	728,546	168,984
BIBLIOTECARIO	T05003	14	-	2,571,423	1,578,788	930,614	410,485	228,047	31,576	260,506	62,020
OFICIAL DE MANTENIMIENTO	S07007	12	-	2,180,746	1,353,247	775,018	351,844	195,469	27,065	200,640	52,481
ALMACENISTA	A03004	3	-	545,187	338,312	193,755	87,961	48,867	6,766	50,160	13,120
CHOFER	S113008	3	-	545,187	338,312	193,755	87,961	48,867	6,766	50,160	13,120
TAQUIMECANOGRAFA	A08004	4	-	726,915	451,082	258,339	117,281	65,156	9,022	66,880	17,494
AUXILIAR SERVICIOS Y MTT0	S01801	25	-	4,534,989	2,819,265	1,606,630	733,009	407,227	56,385	410,008	109,095
VIGILANTE	S14003	36	-	6,542,239	4,059,742	2,325,055	1,055,533	586,407	81,195	601,920	157,442
RESPONSABLE DEL CTRO "B"	DA1L10	2	-	1,009,905	654,538	331,291	170,180	94,544	13,091	53,476	24,077
OFICIAL DE SERVICIOS C	S07093	7	-	1,272,535	789,394	452,514	205,243	114,024	15,788	117,460	30,626
ENC DE LA SALA DE COMP. "C"	T06095	8	-	1,975,384	1,230,423	697,460	319,910	177,728	24,608	175,214	47,501
RESPONSABLE DEL CTRO "C"	DA1L11	6	-	3,484,178	2,258,161	1,142,952	587,122	326,179	45,163	184,488	83,065
AUX. DEL RESP DEL CTRO "B"	DA1L12	2	-	767,216	497,801	251,129	129,428	71,905	9,956	39,840	18,286
AUX. DEL RESP DEL CTRO "C"	DA1L13	6	-	2,624,622	1,702,145	859,914	442,558	245,865	34,043	137,448	62,564

ANALÍTICO DE PLAZAS Y REMUNERACIONES

EDUCACIÓN - COLEGIO DE ESTUDIOS CIENTÍFICOS Y TECNOLÓGICOS DEL ESTADO DE PUEBLA

(PESOS)


Descripción	Análítico de Plazas				Percepciones Brutas						ISN
	Categoría	Plazas	Horas	Total A=(B+C+H)	Sueldos y Salarios B	Total C=(D+E+F+G)	Seguridad Social D	Medidas de Protección al Salario E	Fondo de Ahorro para el Retiro F	Condiciones de Trabajo, Contratos Colectivos y otras Remuneraciones G	
PROFESOR CECYT I	EH12001	-	3,937	34,757,885	20,989,625	12,927,072	5,457,303	3,031,835	419,792	4,018,142	841,188
PROFESOR ASOCIADO "B" 1/2 T	EH4625	18	-	4,239,040	2,418,710	1,716,588	628,865	349,369	48,374	689,980	103,742
PROFESOR ASOCIADO "B" 3/4 T	EH4725	4	-	1,223,856	722,066	472,033	187,737	104,298	14,441	165,556	29,758
PROFESOR ASOCIADO "C" 1/2 T	EH4661	6	-	1,686,411	972,934	672,293	252,963	140,535	19,459	259,336	41,184
PROFESOR ASOCIADO "C" 3/4 T	EH4761	8	-	2,760,705	1,565,431	1,127,632	407,012	226,118	31,309	463,194	67,642
PROFESOR TITULAR "A" 1/2 T	EH4627	3	-	980,431	559,018	397,416	145,345	80,747	11,180	160,144	23,997
PROFESOR TITULAR "B" 1/2 T	EH4629	1	-	335,045	185,003	141,792	48,101	26,723	3,700	63,268	8,250

Nota: La suma de los parciales puede no coincidir con el total, debido al redondeo.
 * El cálculo considera la totalidad de los recursos convenidos entre el Gobierno Federal y Estatal.



INSTITUTO TECNOLÓGICO SUPERIOR DE CIUDAD SERDÁN

Información Financiera Detallada | Gasto Programable





CLASIFICACIÓN ECONÓMICA POR CAPÍTULO Y TIPO DE GASTO

EDUCACIÓN - INSTITUTO TECNOLÓGICO SUPERIOR DE CIUDAD SERDÁN
(PESOS)

Capítulo	Total	Gasto Corriente	Gasto de Capital	Pensiones y Jubilaciones
TOTAL	29,826,630	29,826,630	-	-
SERVICIOS PERSONALES	24,785,792	24,785,792	-	-
MATERIALES Y SUMINISTROS	583,706	583,706	-	-
SERVICIOS GENERALES	4,407,638	4,407,638	-	-
INVERSIONES FINANCIERAS Y OTRAS PROVISIONES	49,494	49,494	-	-

CLASIFICACIÓN ADMINISTRATIVA - PROGRAMÁTICA POR TIPO Y RUBRO DE GASTO

EDUCACIÓN - INSTITUTO TECNOLÓGICO SUPERIOR DE CIUDAD SERDÁN (PESOS)

UR	PP	Gasto Total	Gasto Corriente					Gasto Capital				Pensiones y Jubilaciones
			Suma	Servicios Personales	Gasto de Operación	Trans. Asig. Sub. y Otras Ayudas	Otros Corrientes	Suma	Inversión Pública	Trans. Asig. Sub. y Otras Ayudas	Otros Inversión	
TOTAL		29,826,630	29,826,630	24,785,792	4,991,344	-	49,494	-	-	-	-	-
INSTITUTO TECNOLÓGICO SUPERIOR DE CIUDAD SERDÁN		29,826,630	29,826,630	24,785,792	4,991,344	-	49,494	-	-	-	-	-
E028	EDUCACIÓN SUPERIOR EN INSTITUTOS TECNOLÓGICOS	29,826,630	29,826,630	24,785,792	4,991,344	-	49,494	-	-	-	-	-

CLASIFICACIÓN FUNCIONAL - PROGRAMÁTICA POR TIPO Y RUBRO DE GASTO

EDUCACIÓN - INSTITUTO TECNOLÓGICO SUPERIOR DE CIUDAD SERDÁN (PESOS)

FI / FN / SF / PP / AI / UR	Gasto Total	Gasto Corriente					Gasto Capital				Pensiones y Jubilaciones
		Suma	Servicios Personales	Gasto de Operación	Trans. Asig. Sub. y Otras Ayudas	Otros Corrientes	Suma	Inversión Pública	Trans. Asig. Sub. y Otras Ayudas	Otros Inversión	
TOTAL	29,826,630	29,826,630	24,785,792	4,991,344	-	49,494	-	-	-	-	-
DESARROLLO SOCIAL	29,826,630	29,826,630	24,785,792	4,991,344	-	49,494	-	-	-	-	-
EDUCACIÓN	29,826,630	29,826,630	24,785,792	4,991,344	-	49,494	-	-	-	-	-
EDUCACIÓN SUPERIOR	29,826,630	29,826,630	24,785,792	4,991,344	-	49,494	-	-	-	-	-
E028 EDUCACIÓN SUPERIOR EN INSTITUTOS TECNOLÓGICOS	29,826,630	29,826,630	24,785,792	4,991,344	-	49,494	-	-	-	-	-
EDUCACIÓN SUPERIOR TECNOLÓGICA DE CALIDAD	29,826,630	29,826,630	24,785,792	4,991,344	-	49,494	-	-	-	-	-
INSTITUTO TECNOLÓGICO SUPERIOR DE CIUDAD SERDÁN	29,826,630	29,826,630	24,785,792	4,991,344	-	49,494	-	-	-	-	-

CLASIFICACIÓN PROGRAMÁTICA - ADMINISTRATIVA POR TIPO Y RUBRO DE GASTO

EDUCACIÓN - INSTITUTO TECNOLÓGICO SUPERIOR DE CIUDAD SERDÁN (PESOS)

Programas Presupuestarios por Tipología	Gasto Total	Gasto Corriente					Gasto Capital				Pensiones y Jubilaciones
		Suma	Servicios Personales	Gasto de Operación	Trans. Asig. Sub. y Otras Ayudas	Otros Corrientes	Suma	Inversión Pública	Trans. Asig. Sub. y Otras Ayudas	Otros Inversión	
TOTAL	29,826,630	29,826,630	24,785,792	4,991,344	-	49,494	-	-	-	-	-
PROGRAMAS PRESUPUESTARIOS	29,826,630	29,826,630	24,785,792	4,991,344	-	49,494	-	-	-	-	-
BIENES, SERVICIOS E INFRAESTRUCTURA PÚBLICA	29,826,630	29,826,630	24,785,792	4,991,344	-	49,494	-	-	-	-	-
E PRESTACIÓN DE SERVICIOS PÚBLICOS	29,826,630	29,826,630	24,785,792	4,991,344	-	49,494	-	-	-	-	-
E028 EDUCACIÓN SUPERIOR EN INSTITUTOS TECNOLÓGICOS	29,826,630	29,826,630	24,785,792	4,991,344	-	49,494	-	-	-	-	-
DA1P INSTITUTO TECNOLÓGICO SUPERIOR DE CIUDAD SERDÁN	29,826,630	29,826,630	24,785,792	4,991,344	-	49,494	-	-	-	-	-

ANALÍTICO DE PLAZAS Y REMUNERACIONES


EDUCACIÓN - INSTITUTO TECNOLÓGICO SUPERIOR DE CIUDAD SERDÁN

(PESOS)

Descripción	Analítico de Plazas				Percepciones Brutas						ISN
	Categoría	Plazas	Horas	Total A=(B+C+H)	Sueldos y Salarios B	Total C=(D+E+F+G)	Seguridad Social D	Medidas de Protección al Salario E	Fondo de Ahorro para el Retiro F	Condiciones de Trabajo, Contratos Colectivos y otras Remuneraciones G	
TOTAL		98		48,551,697	29,620,848	17,755,477	7,611,745	7,663,141	585,519	1,895,072	1,175,372
DIRECTOR GENERAL	ITS0001	1	-	970,801	628,162	319,425	161,367	110,337	12,413	35,308	23,214
DIRECTOR DE ÁREA	ITS0009	2	-	1,686,541	1,085,363	560,801	278,817	190,644	21,447	69,892	40,377
SUBDIRECTOR	ITS0002	5	-	3,777,640	2,428,441	1,258,738	623,839	426,556	47,988	160,356	90,461
JEFE DE DIVISIÓN	ITS0003	6	-	3,934,979	2,518,663	1,321,999	647,016	442,404	49,770	182,809	94,316
JEFE DE DEPARTAMENTO	ITS0004	12	-	5,564,429	3,571,264	1,859,871	917,417	627,293	70,571	244,590	133,294
INGENIERO EN SISTEMAS	CF12027	1	-	251,153	148,742	96,294	38,210	44,349	2,939	10,796	6,117
COORDINADOR DE PROMOCIONES	A06009	1	-	216,821	128,150	83,388	32,920	40,732	2,532	7,203	5,283
MÉDICO GENERAL	P13006	1	-	218,982	128,150	85,486	32,920	40,732	2,532	9,301	5,346
PSICÓLOGO	P16004	1	-	218,982	128,150	85,486	32,920	40,732	2,532	9,301	5,346
SECRETARIA DE DIRECTOR GENERAL	CF53455	1	-	209,318	121,965	82,240	31,331	39,646	2,410	8,852	5,114
SECRETARIA DE DIRECTOR DE ÁREA	CF34006	2	-	398,468	232,274	156,460	59,668	77,244	4,590	14,957	9,734
ANALISTA TÉCNICO	P01001	4	-	762,682	442,504	301,530	113,674	150,616	8,744	28,495	18,648
SECRETARIA DE SUBDIRECTOR DE PLANTEL	CF34280	5	-	880,421	507,836	351,034	130,478	180,329	10,037	30,190	21,551
CAPTURISTA	T06027	4	-	705,959	406,035	282,636	104,383	144,263	8,029	25,961	17,288
CHOFER DE DIRECTOR	CF53453	1	-	177,294	101,509	71,440	26,096	36,066	2,007	7,271	4,345
LABORATORISTA	T16005	4	-	704,048	405,816	281,000	104,383	144,263	8,029	24,325	17,232
SECRETARIA DE JEFE DE DEPARTAMENTO	CF34004	10	-	1,757,226	1,014,027	700,202	260,957	360,658	20,074	58,514	42,996
BIBLIOTECARIO	T05003	1	-	175,527	101,354	69,879	26,096	36,066	2,007	5,710	4,294
TÉCNICO EN MANTENIMIENTO	S08011	1	-	176,917	101,354	71,228	26,096	36,066	2,007	7,059	4,334
OFICIAL MANTENIMIENTO	S07009	1	-	175,482	101,311	69,879	26,096	36,066	2,007	5,710	4,293
ALMACENISTA	A03004	2	-	350,964	202,621	139,757	52,191	72,132	4,015	11,420	8,585
AUXILIAR ADMINISTRATIVO	A01024	2	-	350,964	202,621	139,757	52,191	72,132	4,015	11,420	8,585
INTENDENTE	S06002	6	-	1,059,533	607,864	425,721	156,574	216,395	12,044	40,708	25,949
CHOFER	S13008	2	-	350,964	202,621	139,757	52,191	72,132	4,015	11,420	8,585
VIGILANTE	S14001	4	-	702,880	404,970	280,711	104,383	144,263	8,029	24,036	17,198
PROFESOR TITULAR "A"	E13013	1	-	540,288	327,308	199,882	84,091	85,614	6,469	23,708	13,099
PROFESORA ASOCIADA "A"	E13010	7	-	2,647,713	1,577,467	1,005,840	405,279	455,123	31,175	114,263	64,406
PROFESOR ASOCIADO "B"	E13011	5	13	7,532,385	4,548,623	2,801,028	1,168,622	1,274,517	89,894	267,995	182,734
PROFESOR ASOCIADO "C"	E13012	3	-	1,401,542	849,386	518,180	218,222	230,831	16,786	52,340	33,977
TÉCNICO DOCENTE ASIGNATURA "B"	E13004	-	160	1,256,698	747,096	479,020	191,942	230,315	14,765	41,998	30,582
TÉCNICO DOCENTE ASIGNATURA "A"	E13003	-	80	567,057	334,882	218,357	86,037	106,877	6,618	18,825	13,818
PROFESORA ASIGNATURA A	E13001	-	230	2,204,721	1,315,138	835,966	337,882	379,242	25,991	92,851	53,617
PROFESORA ASIGNATURA B	E13002	-	574	6,186,082	3,742,532	2,293,533	961,523	1,036,981	73,963	221,065	150,017
PROGRAMADOR	T06018	1	-	209,318	121,965	82,240	31,331	39,646	2,410	8,852	5,114
TÉCNICO ESPECIALIZADO	CF33116	1	-	226,920	134,685	86,711	34,599	41,880	2,661	7,570	5,524

Nota: La suma de los parciales puede no coincidir con el total, debido al redondeo.


* El cálculo considera la totalidad de los recursos convenidos entre el Gobierno Federal y Estatal.






INSTITUTO ESTATAL DE EDUCACIÓN PARA ADULTOS

Información Financiera Detallada | Gasto Programable





CLASIFICACIÓN ECONÓMICA POR CAPÍTULO Y TIPO DE GASTO

EDUCACIÓN - INSTITUTO ESTATAL DE EDUCACIÓN PARA ADULTOS

(PESOS)

Capítulo	Total	Gasto Corriente	Gasto de Capital	Pensiones y Jubilaciones
TOTAL	197,944,387	197,944,387	-	-
SERVICIOS PERSONALES	115,956,861	115,956,861	-	-
MATERIALES Y SUMINISTROS	6,222,128	6,222,128	-	-
SERVICIOS GENERALES	34,815,644	34,815,644	-	-
TRANSFERENCIAS, ASIGNACIONES, SUBSIDIOS Y OTRAS AYUDAS	40,949,754	40,949,754	-	-

CLASIFICACIÓN ADMINISTRATIVA - PROGRAMÁTICA POR TIPO Y RUBRO DE GASTO

EDUCACIÓN - INSTITUTO ESTATAL DE EDUCACIÓN PARA ADULTOS

(PESOS)

UR	PP	Gasto Total	Gasto Corriente					Gasto Capital				Pensiones y Jubilaciones
			Suma	Servicios Personales	Gasto de Operación	Trans. Asig. Sub. y Otras Ayudas	Otros Corrientes	Suma	Inversión Pública	Trans. Asig. Sub. y Otras Ayudas	Otros Inversión	
TOTAL		197,944,387	197,944,387	115,956,861	41,037,772	40,949,754	-	-	-	-	-	
INSTITUTO ESTATAL DE EDUCACIÓN PARA ADULTOS		197,944,387	197,944,387	115,956,861	41,037,772	40,949,754	-	-	-	-	-	
E035	ATENCIÓN A LA DEMANDA DE EDUCACIÓN PARA ADULTOS	197,944,387	197,944,387	115,956,861	41,037,772	40,949,754	-	-	-	-	-	

CLASIFICACIÓN FUNCIONAL - PROGRAMÁTICA POR TIPO Y RUBRO DE GASTO

EDUCACIÓN - INSTITUTO ESTATAL DE EDUCACIÓN PARA ADULTOS

(PESOS)

FI / FN / SF / PP / AI / UR	Gasto Total	Gasto Corriente					Gasto Capital				Pensiones y Jubilaciones
		Suma	Servicios Personales	Gasto de Operación	Trans. Asig. Sub. y Otras Ayudas	Otros Corrientes	Suma	Inversión Pública	Trans. Asig. Sub. y Otras Ayudas	Otros Inversión	
TOTAL	197,944,387	197,944,387	115,956,861	41,037,772	40,949,754	-	-	-	-	-	-
DESARROLLO SOCIAL	197,944,387	197,944,387	115,956,861	41,037,772	40,949,754	-	-	-	-	-	-
EDUCACIÓN	197,944,387	197,944,387	115,956,861	41,037,772	40,949,754	-	-	-	-	-	-
EDUCACIÓN PARA ADULTOS	197,944,387	197,944,387	115,956,861	41,037,772	40,949,754	-	-	-	-	-	-
E035 ATENCIÓN A LA DEMANDA DE EDUCACIÓN PARA ADULTOS	197,944,387	197,944,387	115,956,861	41,037,772	40,949,754	-	-	-	-	-	-
ALFABETIZACIÓN Y EDUCACIÓN OBLIGATORIA PARA ADULTOS	197,944,387	197,944,387	115,956,861	41,037,772	40,949,754	-	-	-	-	-	-
INSTITUTO ESTATAL DE EDUCACIÓN PARA ADULTOS	197,944,387	197,944,387	115,956,861	41,037,772	40,949,754	-	-	-	-	-	-

CLASIFICACIÓN PROGRAMÁTICA - ADMINISTRATIVA POR TIPO Y RUBRO DE GASTO

EDUCACIÓN - INSTITUTO ESTATAL DE EDUCACIÓN PARA ADULTOS

(PESOS)

Programas Presupuestarios por Tipología	Gasto Total	Gasto Corriente					Gasto Capital				Pensiones y Jubilaciones
		Suma	Servicios Personales	Gasto de Operación	Trans. Asig. Sub. y Otras Ayudas	Otros Corrientes	Suma	Inversión Pública	Trans. Asig. Sub. y Otras Ayudas	Otros Inversión	
TOTAL	197,944,387	197,944,387	115,956,861	41,037,772	40,949,754	-	-	-	-	-	-
PROGRAMAS PRESUPUESTARIOS	197,944,387	197,944,387	115,956,861	41,037,772	40,949,754	-	-	-	-	-	-
BIENES, SERVICIOS E INFRAESTRUCTURA PÚBLICA	197,944,387	197,944,387	115,956,861	41,037,772	40,949,754	-	-	-	-	-	-
E PRESTACIÓN DE SERVICIOS PÚBLICOS	197,944,387	197,944,387	115,956,861	41,037,772	40,949,754	-	-	-	-	-	-
E035 ATENCIÓN A LA DEMANDA DE EDUCACIÓN PARA ADULTOS	197,944,387	197,944,387	115,956,861	41,037,772	40,949,754	-	-	-	-	-	-
DA1M INSTITUTO ESTATAL DE EDUCACIÓN PARA ADULTOS	197,944,387	197,944,387	115,956,861	41,037,772	40,949,754	-	-	-	-	-	-

ANALÍTICO DE PLAZAS Y REMUNERACIONES

EDUCACIÓN - INSTITUTO ESTATAL DE EDUCACIÓN PARA ADULTOS

(PESOS)

Descripción	Análisis de Plazas				Percepciones Brutas						ISN
	Categoría	Plazas	Horas	Total A=(B+C+H)	Sueldos y Salarios B	Total C=(D+E+F+G)	Seguridad Social D	Medidas de Protección al Salario E	Fondo de Ahorro para el Retiro F	Condiciones de Trabajo, Contratos Colectivos y otras Remuneraciones G	
TOTAL		333		102,809,645	51,096,909	48,930,568	7,939,124	19,938,830	675,096	20,377,519	2,782,168
DIRECTOR GENERAL	CF14070	1	-	1,208,032	872,928	303,837	136,785	147,710	3,847	15,495	31,267
COORDINADOR DE ZONA I	CF36014	14	-	5,055,819	3,205,793	1,717,532	522,694	998,980	26,952	168,906	132,494
JEFE DE DEPARTAMENTO	DA1M01	2	-	439,467	384,000	42,667	-	42,667	-	-	12,800
TÉCNICO SUPERIOR	T03823	9	-	3,114,616	1,519,882	1,510,109	228,009	558,935	19,218	703,948	84,625
JEFE DE DEPARTAMENTO ZONA I	CF01059	6	-	2,224,306	1,373,911	791,936	226,526	428,134	11,551	125,725	58,459
JEFE DE OFICINA	A01807	33	-	10,025,860	4,603,806	5,148,917	717,717	1,962,786	71,353	2,397,061	273,138
TÉCNICO DOCENTE	T03820	157	-	51,992,198	25,618,238	24,965,904	3,977,485	9,750,308	335,241	10,902,870	1,408,056
COORDINADOR DE TÉCNICAS EN COMPUTACIÓN	T06803	1	-	308,061	139,547	160,099	21,237	59,025	2,106	77,731	8,415
C.U.S.E.	CF33849	8	-	2,521,839	1,250,544	1,203,840	223,548	514,420	18,668	447,203	67,455
ANALISTA ADMINISTRATIVO	A01806	21	-	5,970,265	2,706,057	3,101,771	436,229	1,230,866	43,165	1,391,511	162,437
ESPECIALISTA EN PROYECTOS TÉCNICOS	T03810	13	-	3,503,734	1,603,980	1,804,612	263,358	756,052	26,003	759,199	95,142
SECRETARÍA "C"	A03804	16	-	4,238,165	1,905,201	2,218,025	324,133	930,525	32,004	931,363	114,939
TÉCNICO MEDIO	T03803	17	-	4,528,203	2,049,543	2,355,804	344,391	988,683	34,004	988,726	122,855
ADMINISTRATIVO ESPECIALIZADO	A01803	5	-	1,337,061	589,905	710,870	101,292	290,789	10,001	308,788	36,287
OFICIAL DE SERVICIOS Y MANTENIMIENTO	S01803	12	-	3,142,140	1,385,340	1,671,658	243,100	697,894	24,003	706,662	85,142
ANALISTA ADMINISTRATIVO	CF34810	1	-	274,544	111,036	156,056	20,723	58,576	2,055	74,701	7,452
SECRETARÍA EJECUTIVA "B"	CF04807	1	-	266,909	135,310	124,482	24,726	61,854	2,288	35,615	7,117
AUXILIAR DE ADMINISTRADOR	A01805	2	-	499,255	217,031	268,746	40,517	116,316	4,000	107,913	13,479
ANALISTA PROFESIONAL	CF21807	1	-	281,028	123,991	149,460	23,073	60,662	2,314	63,411	7,577
ESPECIALISTA TÉCNICO	CF33821	2	-	521,256	222,072	285,090	41,447	117,152	4,111	122,380	14,094
INVESTIGADOR ESPECIALIZADO	CF22811	1	-	258,220	118,795	132,487	22,134	59,830	2,212	48,311	6,939
SECRETARIO TÉCNICO	DA1M03	1	-	109,867	96,000	10,667	-	10,667	-	-	3,200
AUXILIAR ADMINISTRATIVO	DA1M02	9	-	988,800	864,000	96,000	-	96,000	-	-	28,800

Nota: La suma de los parciales puede no coincidir con el total, debido al redondeo.


* El cálculo considera la totalidad de los recursos convenidos entre el Gobierno Federal y Estatal.






INSTITUTO TECNOLÓGICO SUPERIOR DE ACATLÁN DE OSORIO

Información Financiera Detallada | Gasto Programable





CLASIFICACIÓN ECONÓMICA POR CAPÍTULO Y TIPO DE GASTO
EDUCACIÓN - INSTITUTO TECNOLÓGICO SUPERIOR DE ACATLÁN DE OSORIO
(PESOS)

Capítulo	Total	Gasto Corriente	Gasto de Capital	Pensiones y Jubilaciones
TOTAL	23,142,100	23,142,100	-	-
SERVICIOS PERSONALES	19,588,579	19,588,579	-	-
MATERIALES Y SUMINISTROS	183,350	183,350	-	-
SERVICIOS GENERALES	2,988,142	2,988,142	-	-
TRANSFERENCIAS, ASIGNACIONES, SUBSIDIOS Y OTRAS AYUDAS	243,710	243,710	-	-
INVERSIONES FINANCIERAS Y OTRAS PROVISIONES	138,319	138,319	-	-

CLASIFICACIÓN ADMINISTRATIVA - PROGRAMÁTICA POR TIPO Y RUBRO DE GASTO

EDUCACIÓN - INSTITUTO TECNOLÓGICO SUPERIOR DE ACATLÁN DE OSORIO

(PESOS)

UR	PP	Gasto Total	Gasto Corriente					Gasto Capital				Pensiones y Jubilaciones
			Suma	Servicios Personales	Gasto de Operación	Trans. Asig. Sub. y Otras Ayudas	Otros Corrientes	Suma	Inversión Pública	Trans. Asig. Sub. y Otras Ayudas	Otros Inversión	
TOTAL		23,142,100	23,142,100	19,588,579	3,171,492	243,710	138,319	-	-	-	-	-
INSTITUTO TECNOLÓGICO SUPERIOR DE ACATLÁN DE OSORIO		23,142,100	23,142,100	19,588,579	3,171,492	243,710	138,319	-	-	-	-	-
E028	EDUCACIÓN SUPERIOR EN INSTITUTOS TECNOLÓGICOS	23,142,100	23,142,100	19,588,579	3,171,492	243,710	138,319	-	-	-	-	-

CLASIFICACIÓN FUNCIONAL - PROGRAMÁTICA POR TIPO Y RUBRO DE GASTO

EDUCACIÓN - INSTITUTO TECNOLÓGICO SUPERIOR DE ACATLÁN DE OSORIO (PESOS)

FI / FN / SF / PP / AI / UR	Gasto Total	Gasto Corriente					Gasto Capital				Pensiones y Jubilaciones
		Suma	Servicios Personales	Gasto de Operación	Trans. Asig. Sub. y Otras Ayudas	Otros Corrientes	Suma	Inversión Pública	Trans. Asig. Sub. y Otras Ayudas	Otros Inversión	
TOTAL	23,142,100	23,142,100	19,588,579	3,171,492	243,710	138,319	-	-	-	-	-
DESARROLLO SOCIAL	23,142,100	23,142,100	19,588,579	3,171,492	243,710	138,319	-	-	-	-	-
EDUCACIÓN	23,142,100	23,142,100	19,588,579	3,171,492	243,710	138,319	-	-	-	-	-
EDUCACIÓN SUPERIOR	23,142,100	23,142,100	19,588,579	3,171,492	243,710	138,319	-	-	-	-	-
E028 EDUCACIÓN SUPERIOR EN INSTITUTOS TECNOLÓGICOS	23,142,100	23,142,100	19,588,579	3,171,492	243,710	138,319	-	-	-	-	-
EDUCACIÓN SUPERIOR TECNOLÓGICA DE CALIDAD	23,142,100	23,142,100	19,588,579	3,171,492	243,710	138,319	-	-	-	-	-
INSTITUTO TECNOLÓGICO SUPERIOR DE ACATLÁN DE OSORIO	23,142,100	23,142,100	19,588,579	3,171,492	243,710	138,319	-	-	-	-	-

CLASIFICACIÓN PROGRAMÁTICA - ADMINISTRATIVA POR TIPO Y RUBRO DE GASTO

EDUCACIÓN - INSTITUTO TECNOLÓGICO SUPERIOR DE ACATLÁN DE OSORIO (PESOS)

Programas Presupuestarios por Tipología	Gasto Total	Gasto Corriente					Gasto Capital				Pensiones y Jubilaciones
		Suma	Servicios Personales	Gasto de Operación	Trans. Asig. Sub. y Otras Ayudas	Otros Corrientes	Suma	Inversión Pública	Trans. Asig. Sub. y Otras Ayudas	Otros Inversión	
TOTAL	23,142,100	23,142,100	19,588,579	3,171,492	243,710	138,319	-	-	-	-	-
PROGRAMAS PRESUPUESTARIOS	23,142,100	23,142,100	19,588,579	3,171,492	243,710	138,319	-	-	-	-	-
BIENES, SERVICIOS E INFRAESTRUCTURA PÚBLICA	23,142,100	23,142,100	19,588,579	3,171,492	243,710	138,319	-	-	-	-	-
E PRESTACIÓN DE SERVICIOS PÚBLICOS	23,142,100	23,142,100	19,588,579	3,171,492	243,710	138,319	-	-	-	-	-
E028 EDUCACIÓN SUPERIOR EN INSTITUTOS TECNOLÓGICOS	23,142,100	23,142,100	19,588,579	3,171,492	243,710	138,319	-	-	-	-	-
DA1Q INSTITUTO TECNOLÓGICO SUPERIOR DE ACATLÁN DE OSORIO	23,142,100	23,142,100	19,588,579	3,171,492	243,710	138,319	-	-	-	-	-

ANALÍTICO DE PLAZAS Y REMUNERACIONES


EDUCACIÓN - INSTITUTO TECNOLÓGICO SUPERIOR DE ACATLÁN DE OSORIO

(PESOS)

Descripción	Análítico de Plazas				Percepciones Brutas						ISN
	Categoría	Plazas	Horas	Total A=(B+C+H)	Sueldos y Salarios B	Total C=(D+E+F+G)	Seguridad Social D	Medidas de Protección al Salario E	Fondo de Ahorro para el Retiro F	Condiciones de Trabajo, Contratos Colectivos y otras Remuneraciones G	
TOTAL		84		37,987,106	23,054,284	14,012,232	5,924,443	6,129,255	455,726	1,502,807	920,590
DIRECTOR GENERAL	ITS0001	1	-	970,801	628,162	319,425	161,367	110,337	12,413	35,308	23,214
SUBDIRECTOR	ITS0002	3	-	2,268,222	1,457,064	756,834	374,303	255,934	28,793	97,804	54,324
JEFE DE DIVISIÓN	ITS0003	5	-	3,272,069	2,098,886	1,094,793	539,180	368,670	41,475	145,468	78,391
JEFE DE DEPARTAMENTO	ITS0004	8	-	3,709,620	2,380,843	1,239,914	611,611	418,196	47,047	163,060	88,863
INGENIERO EN SISTEMAS	CF12027	1	-	251,153	148,742	96,294	38,210	44,349	2,939	10,796	6,117
TÉCNICO ESPECIALIZADO	CF33116	2	-	458,384	269,370	177,833	69,198	83,760	5,323	19,552	11,180
COORDINADOR DE PROMOCIONES	A06009	1	-	218,982	128,150	85,486	32,920	40,732	2,532	9,301	5,346
ANALISTA ESPECIALIZADO	P01002	2	-	435,803	256,301	168,874	65,841	81,465	5,065	16,505	10,628
MÉDICO GENERAL	P13006	1	-	216,821	128,150	83,388	32,920	40,732	2,532	7,203	5,283
PSICÓLOGO	P16004	1	-	218,982	128,150	85,486	32,920	40,732	2,532	9,301	5,346
PROGRAMADOR	T06018	2	-	416,580	243,930	162,482	62,663	79,292	4,820	15,708	10,168
SECRETARIA DE DIRECTOR GENERAL	CF53455	1	-	209,318	121,965	82,240	31,331	39,646	2,410	8,852	5,114
ANALISTA TÉCNICO	P01001	3	-	574,810	331,878	228,864	85,256	112,962	6,558	24,088	14,068
SECRETARIA DE SUBDIRECTOR DE PLANTEL	CF34280	3	-	530,618	304,702	212,918	78,287	108,197	6,022	20,411	12,999
CAPTURISTA	T06027	5	-	881,645	507,544	352,515	130,478	180,329	10,037	31,671	21,586
CHOFER DE DIRECTOR	CF53453	1	-	177,294	101,509	71,440	26,096	36,066	2,007	7,271	4,345
LABORATORISTA	T16005	5	-	879,678	507,270	350,879	130,478	180,329	10,037	30,035	21,529
SECRETARIA DE JEFE DE DEPARTAMENTO	CF34004	5	-	882,258	507,014	353,641	130,478	180,329	10,037	32,796	21,604
BIBLIOTECARIO	T05003	1	-	176,917	101,354	71,228	26,096	36,066	2,007	7,059	4,334
TÉCNICO EN MANTENIMIENTO	S08011	3	-	530,750	304,063	213,684	78,287	108,197	6,022	21,177	13,003
ALMACENISTA	A03004	1	-	176,810	101,311	71,168	26,096	36,066	2,007	7,000	4,331
AUXILIAR ADMINISTRATIVO	A01024	1	-	176,810	101,311	71,168	26,096	36,066	2,007	7,000	4,331
INTENDENTE	S06002	5	-	884,052	506,553	355,842	130,478	180,329	10,037	34,998	21,656
CHOFER	S13008	1	-	175,482	101,311	69,879	26,096	36,066	2,007	5,710	4,293
VIGILANTE	S14001	4	-	701,647	404,970	279,515	104,383	144,263	8,029	22,839	17,162
PROFESOR TITULAR "A"	E13013	2	-	1,075,108	654,615	394,455	168,182	171,227	12,937	42,108	26,039
PROFESORA ASOCIADA "A"	E13010	9	-	3,397,664	2,028,172	1,286,875	521,074	585,158	40,083	140,561	82,617
PROFESOR ASOCIADO "B"	E13011	3	-	1,265,952	758,104	477,085	194,770	212,420	14,982	54,913	30,763
PROFESOR ASOCIADO "C"	E13012	1	-	465,604	283,129	171,196	72,741	76,944	5,595	15,916	11,280
PROFESORA ASIGNATURA A	E13001	-	275	2,628,062	1,572,447	991,741	403,989	453,442	31,076	103,233	63,874
PROFESORA ASIGNATURA B	E13002	-	850	9,165,093	5,542,077	3,400,734	1,423,859	1,535,599	109,528	331,748	222,283
JEFE DE OFICINA	A01001	2	-	418,637	243,930	164,479	62,663	79,292	4,820	17,705	10,228
TAQUIMECANOGRAFA	A08004	1	-	175,482	101,311	69,879	26,096	36,066	2,007	5,710	4,293

Nota: La suma de los parciales puede no coincidir con el total, debido al redondeo.


* El cálculo considera la totalidad de los recursos convenidos entre el Gobierno Federal y Estatal.






INSTITUTO TECNOLÓGICO SUPERIOR DE ATLIXCO

Información Financiera Detallada | Gasto Programable





CLASIFICACIÓN ECONÓMICA POR CAPÍTULO Y TIPO DE GASTO

EDUCACIÓN - INSTITUTO TECNOLÓGICO SUPERIOR DE ATLIXCO

(PESOS)

Capítulo	Total	Gasto Corriente	Gasto de Capital	Pensiones y Jubilaciones
TOTAL	33,620,663	33,620,663	-	-
SERVICIOS PERSONALES	27,192,386	27,192,386	-	-
MATERIALES Y SUMINISTROS	1,472,410	1,472,410	-	-
SERVICIOS GENERALES	4,721,867	4,721,867	-	-
TRANSFERENCIAS, ASIGNACIONES, SUBSIDIOS Y OTRAS AYUDAS	234,000	234,000	-	-

CLASIFICACIÓN ADMINISTRATIVA - PROGRAMÁTICA POR TIPO Y RUBRO DE GASTO

EDUCACIÓN - INSTITUTO TECNOLÓGICO SUPERIOR DE ATLIXCO

(PESOS)

UR	PP	Gasto Total	Gasto Corriente					Gasto Capital				Pensiones y Jubilaciones
			Suma	Servicios Personales	Gasto de Operación	Trans. Asig. Sub. y Otras Ayudas	Otros Corrientes	Suma	Inversión Pública	Trans. Asig. Sub. y Otras Ayudas	Otros Inversión	
TOTAL		33,620,663	33,620,663	27,192,386	6,194,277	234,000	-	-	-	-	-	
INSTITUTO TECNOLÓGICO SUPERIOR DE ATLIXCO		33,620,663	33,620,663	27,192,386	6,194,277	234,000	-	-	-	-	-	
E028	EDUCACIÓN SUPERIOR EN INSTITUTOS TECNOLÓGICOS	33,620,663	33,620,663	27,192,386	6,194,277	234,000	-	-	-	-	-	

CLASIFICACIÓN FUNCIONAL - PROGRAMÁTICA POR TIPO Y RUBRO DE GASTO

EDUCACIÓN - INSTITUTO TECNOLÓGICO SUPERIOR DE ATLIXCO
(PESOS)

FI / FN / SF / PP / AI / UR	Gasto Total	Gasto Corriente					Gasto Capital				Pensiones y Jubilaciones
		Suma	Servicios Personales	Gasto de Operación	Trans. Asig. Sub. y Otras Ayudas	Otros Corrientes	Suma	Inversión Pública	Trans. Asig. Sub. y Otras Ayudas	Otros Inversión	
TOTAL	33,620,663	33,620,663	27,192,386	6,194,277	234,000	-	-	-	-	-	-
DESARROLLO SOCIAL	33,620,663	33,620,663	27,192,386	6,194,277	234,000	-	-	-	-	-	-
EDUCACIÓN	33,620,663	33,620,663	27,192,386	6,194,277	234,000	-	-	-	-	-	-
EDUCACIÓN SUPERIOR	33,620,663	33,620,663	27,192,386	6,194,277	234,000	-	-	-	-	-	-
E028 EDUCACIÓN SUPERIOR EN INSTITUTOS TECNOLÓGICOS	33,620,663	33,620,663	27,192,386	6,194,277	234,000	-	-	-	-	-	-
EDUCACIÓN SUPERIOR TECNOLÓGICA DE CALIDAD	33,620,663	33,620,663	27,192,386	6,194,277	234,000	-	-	-	-	-	-
INSTITUTO TECNOLÓGICO SUPERIOR DE ATLIXCO	33,620,663	33,620,663	27,192,386	6,194,277	234,000	-	-	-	-	-	-

CLASIFICACIÓN PROGRAMÁTICA - ADMINISTRATIVA POR TIPO Y RUBRO DE GASTO

EDUCACIÓN - INSTITUTO TECNOLÓGICO SUPERIOR DE ATLIXCO (PESOS)

Programas Presupuestarios por Tipología	Gasto Total	Gasto Corriente					Gasto Capital				Pensiones y Jubilaciones
		Suma	Servicios Personales	Gasto de Operación	Trans. Asig. Sub. y Otras Ayudas	Otros Corrientes	Suma	Inversión Pública	Trans. Asig. Sub. y Otras Ayudas	Otros Inversión	
TOTAL	33,620,663	33,620,663	27,192,386	6,194,277	234,000	-	-	-	-	-	-
PROGRAMAS PRESUPUESTARIOS	33,620,663	33,620,663	27,192,386	6,194,277	234,000	-	-	-	-	-	-
BIENES, SERVICIOS E INFRAESTRUCTURA PÚBLICA	33,620,663	33,620,663	27,192,386	6,194,277	234,000	-	-	-	-	-	-
E PRESTACIÓN DE SERVICIOS PÚBLICOS	33,620,663	33,620,663	27,192,386	6,194,277	234,000	-	-	-	-	-	-
E028 EDUCACIÓN SUPERIOR EN INSTITUTOS TECNOLÓGICOS	33,620,663	33,620,663	27,192,386	6,194,277	234,000	-	-	-	-	-	-
DA1R INSTITUTO TECNOLÓGICO SUPERIOR DE ATLIXCO	33,620,663	33,620,663	27,192,386	6,194,277	234,000	-	-	-	-	-	-

ANALÍTICO DE PLAZAS Y REMUNERACIONES


EDUCACIÓN - INSTITUTO TECNOLÓGICO SUPERIOR DE ATLIXCO

(PESOS)

Descripción	Análítico de Plazas				Percepciones Brutas						ISN
	Categoría	Plazas	Horas	Total A=(B+C+H)	Sueldos y Salarios B	Total C=(D+E+F+G)	Seguridad Social D	Medidas de Protección al Salario E	Fondo de Ahorro para el Retiro F	Condiciones de Trabajo, Contratos Colectivos y otras Remuneraciones G	
TOTAL		110		55,514,618	33,838,342	20,332,090	8,695,362	8,768,248	668,874	2,199,606	1,344,186
DIRECTOR GENERAL	ITS0001	1	-	970,801	628,162	319,425	161,367	110,337	12,413	35,308	23,214
DIRECTOR DE ÁREA	ITS0009	2	-	1,677,388	1,085,363	551,915	278,817	190,644	21,447	61,006	40,110
SUBDIRECTOR	ITS0002	5	-	3,769,448	2,428,441	1,250,786	623,839	426,556	47,988	152,403	90,222
JEFE DE DIVISIÓN	ITS0003	6	-	3,934,979	2,518,663	1,321,999	647,016	442,404	49,770	182,809	94,316
JEFE DE DEPARTAMENTO	ITS0004	12	-	5,539,334	3,571,264	1,835,506	917,417	627,293	70,571	220,226	132,564
INGENIERO EN SISTEMAS	CF12027	2	-	499,797	297,483	190,153	76,420	88,698	5,878	19,156	12,160
TÉCNICO ESPECIALIZADO	CF33116	2	-	456,112	269,370	175,627	69,198	83,760	5,323	17,346	11,114
COORDINADOR DE PROMOCIONES	A06009	2	-	433,642	256,301	166,776	65,841	81,465	5,065	14,406	10,565
ANALISTA ESPECIALIZADO	P01002	3	-	656,947	384,451	256,459	98,761	122,197	7,597	27,904	16,037
MÉDICO GENERAL	P13006	2	-	433,642	256,301	166,776	65,841	81,465	5,065	14,406	10,565
PSICÓLOGO	P16004	2	-	433,642	256,301	166,776	65,841	81,465	5,065	14,406	10,565
PROGRAMADOR	T06018	1	-	209,318	121,965	82,240	31,331	39,646	2,410	8,852	5,114
SECRETARIA DE DIRECTOR GENERAL	CF53455	1	-	207,261	121,965	80,243	31,331	39,646	2,410	6,855	5,054
ANALISTA TÉCNICO	P01001	4	-	760,816	442,504	299,718	113,674	150,616	8,744	26,684	18,594
SECRETARIA DE SUBDIRECTOR DE PLANTEL	CF34280	3	-	530,618	304,702	212,918	78,287	108,197	6,022	20,411	12,999
CHOFER DE DIRECTOR	CF53453	1	-	175,686	101,509	69,879	26,096	36,066	2,007	5,710	4,299
LABORATORISTA	T16005	6	-	1,055,307	608,724	420,758	156,574	216,395	12,044	35,745	25,826
SECRETARIA DE JEFE DE DEPARTAMENTO	CF34004	5	-	877,884	507,014	349,393	130,478	180,329	10,037	28,549	21,477
BIBLIOTECARIO	T05003	3	-	530,750	304,063	213,684	78,287	108,197	6,022	21,177	13,003
TÉCNICO EN MANTENIMIENTO	S08011	4	-	704,887	405,417	282,213	104,383	144,263	8,029	25,538	17,257
ALMACENISTA	A03004	2	-	352,292	202,621	141,047	52,191	72,132	4,015	12,709	8,624
INTENDENTE	S06002	6	-	1,059,533	607,864	425,721	156,574	216,395	12,044	40,708	25,949
CHOFER	S13008	2	-	350,964	202,621	139,757	52,191	72,132	4,015	11,420	8,585
VIGILANTE	S14001	6	-	1,053,703	607,456	420,469	156,574	216,395	12,044	35,456	25,779
PROFESOR TITULAR "A"	E13013	4	-	2,161,153	1,309,231	799,527	336,365	342,455	25,874	94,833	52,396
PROFESORA ASOCIADA "A"	E13010	9	-	3,385,379	2,028,172	1,274,947	521,074	585,158	40,083	128,633	82,259
PROFESOR ASOCIADO "B"	E13011	8	-	3,375,871	2,021,610	1,272,226	519,388	566,452	39,953	146,434	82,035
PROFESOR ASOCIADO "C"	E13012	5	-	2,342,210	1,415,643	869,756	363,704	384,718	27,977	93,356	56,812
PROFESORA ASIGNATURA A	E13001	-	235	2,246,016	1,343,728	847,699	345,227	387,487	26,556	88,429	54,589
PROFESORA ASIGNATURA B	E13002	-	1,400	15,153,755	9,128,126	5,657,818	2,345,179	2,529,222	180,398	603,019	367,811
TAQUIMECANOGRAFA	A08004	1	-	175,482	101,311	69,879	26,096	36,066	2,007	5,710	4,293

Nota: La suma de los parciales puede no coincidir con el total, debido al redondeo.


* El cálculo considera la totalidad de los recursos convenidos entre el Gobierno Federal y Estatal.






INSTITUTO TECNOLÓGICO SUPERIOR DE LA SIERRA NORTE DE PUEBLA

Información Financiera Detallada | Gasto Programable





CLASIFICACIÓN ECONÓMICA POR CAPÍTULO Y TIPO DE GASTO

EDUCACIÓN - INSTITUTO TECNOLÓGICO SUPERIOR DE LA SIERRA NORTE DE PUEBLA

(PESOS)

Capítulo	Total	Gasto Corriente	Gasto de Capital	Pensiones y Jubilaciones
TOTAL	35,436,765	35,436,765	-	-
SERVICIOS PERSONALES	28,618,949	28,618,949	-	-
MATERIALES Y SUMINISTROS	721,615	721,615	-	-
SERVICIOS GENERALES	5,997,451	5,997,451	-	-
TRANSFERENCIAS, ASIGNACIONES, SUBSIDIOS Y OTRAS AYUDAS	98,750	98,750	-	-

CLASIFICACIÓN ADMINISTRATIVA - PROGRAMÁTICA POR TIPO Y RUBRO DE GASTO

EDUCACIÓN - INSTITUTO TECNOLÓGICO SUPERIOR DE LA SIERRA NORTE DE PUEBLA

(PESOS)

UR	PP	Gasto Total	Gasto Corriente					Gasto Capital				Pensiones y Jubilaciones
			Suma	Servicios Personales	Gasto de Operación	Trans. Asig. Sub. y Otras Ayudas	Otros Corrientes	Suma	Inversión Pública	Trans. Asig. Sub. y Otras Ayudas	Otros Inversión	
TOTAL		35,436,765	35,436,765	28,618,949	6,719,066	98,750	-	-	-	-	-	
INSTITUTO TECNOLÓGICO SUPERIOR DE LA SIERRA NORTE DE PUEBLA		35,436,765	35,436,765	28,618,949	6,719,066	98,750	-	-	-	-	-	
E028	EDUCACIÓN SUPERIOR EN INSTITUTOS TECNOLÓGICOS	35,436,765	35,436,765	28,618,949	6,719,066	98,750	-	-	-	-	-	

CLASIFICACIÓN FUNCIONAL - PROGRAMÁTICA POR TIPO Y RUBRO DE GASTO

EDUCACIÓN - INSTITUTO TECNOLÓGICO SUPERIOR DE LA SIERRA NORTE DE PUEBLA (PESOS)

FI / FN / SF / PP / AI / UR	Gasto Total	Gasto Corriente					Gasto Capital				Pensiones y Jubilaciones
		Suma	Servicios Personales	Gasto de Operación	Trans. Asig. Sub. y Otras Ayudas	Otros Corrientes	Suma	Inversión Pública	Trans. Asig. Sub. y Otras Ayudas	Otros Inversión	
TOTAL	35,436,765	35,436,765	28,618,949	6,719,066	98,750	-	-	-	-	-	-
DESARROLLO SOCIAL	35,436,765	35,436,765	28,618,949	6,719,066	98,750	-	-	-	-	-	-
EDUCACIÓN	35,436,765	35,436,765	28,618,949	6,719,066	98,750	-	-	-	-	-	-
EDUCACIÓN SUPERIOR	35,436,765	35,436,765	28,618,949	6,719,066	98,750	-	-	-	-	-	-
E028 EDUCACIÓN SUPERIOR EN INSTITUTOS TECNOLÓGICOS	35,436,765	35,436,765	28,618,949	6,719,066	98,750	-	-	-	-	-	-
EDUCACIÓN SUPERIOR TECNOLÓGICA DE CALIDAD	35,436,765	35,436,765	28,618,949	6,719,066	98,750	-	-	-	-	-	-
INSTITUTO TECNOLÓGICO SUPERIOR DE LA SIERRA NORTE DE PUEBLA	35,436,765	35,436,765	28,618,949	6,719,066	98,750	-	-	-	-	-	-

CLASIFICACIÓN PROGRAMÁTICA - ADMINISTRATIVA POR TIPO Y RUBRO DE GASTO

EDUCACIÓN - INSTITUTO TECNOLÓGICO SUPERIOR DE LA SIERRA NORTE DE PUEBLA

(PESOS)

Programas Presupuestarios por Tipología	Gasto Total	Gasto Corriente					Gasto Capital				Pensiones y Jubilaciones
		Suma	Servicios Personales	Gasto de Operación	Trans. Asig. Sub. y Otras Ayudas	Otros Corrientes	Suma	Inversión Pública	Trans. Asig. Sub. y Otras Ayudas	Otros Inversión	
TOTAL	35,436,765	35,436,765	28,618,949	6,719,066	98,750	-	-	-	-	-	-
PROGRAMAS PRESUPUESTARIOS	35,436,765	35,436,765	28,618,949	6,719,066	98,750	-	-	-	-	-	-
BIENES, SERVICIOS E INFRAESTRUCTURA PÚBLICA	35,436,765	35,436,765	28,618,949	6,719,066	98,750	-	-	-	-	-	-
E PRESTACIÓN DE SERVICIOS PÚBLICOS	35,436,765	35,436,765	28,618,949	6,719,066	98,750	-	-	-	-	-	-
E028 EDUCACIÓN SUPERIOR EN INSTITUTOS TECNOLÓGICOS	35,436,765	35,436,765	28,618,949	6,719,066	98,750	-	-	-	-	-	-
DA1S INSTITUTO TECNOLÓGICO SUPERIOR DE LA SIERRA NORTE DE PUEBLA	35,436,765	35,436,765	28,618,949	6,719,066	98,750	-	-	-	-	-	-


ANALÍTICO DE PLAZAS Y REMUNERACIONES

EDUCACIÓN - INSTITUTO TECNOLÓGICO SUPERIOR DE LA SIERRA NORTE DE PUEBLA (PESOS)

Descripción	Analítico de Plazas				Percepciones Brutas						ISN
	Categoría	Plazas	Horas	Total A=(B+C+H)	Sueldos y Salarios B	Total C=(D+E+F+G)	Seguridad Social D	Medidas de Protección al Salario E	Fondo de Ahorro para el Retiro F	Condiciones de Trabajo, Contratos Colectivos y otras Remuneraciones G	
TOTAL		103		56,397,859	34,337,876	20,694,091	8,823,477	8,878,691	678,729	2,313,194	1,365,893
DIRECTOR GENERAL	ITS0001	1	-	970,801	628,162	319,425	161,367	110,337	12,413	35,308	23,214
DIRECTOR DE ÁREA	ITS0009	2	-	1,688,949	1,085,363	563,139	278,817	190,644	21,447	72,230	40,447
SUBDIRECTOR	ITS0002	5	-	3,779,795	2,428,441	1,260,831	623,839	426,556	47,988	162,449	90,523
JEFE DE DIVISIÓN	ITS0003	8	-	5,239,559	3,358,217	1,755,792	862,688	589,872	66,361	236,872	125,549
JEFE DE DEPARTAMENTO	ITS0004	12	-	5,549,372	3,571,264	1,845,252	917,417	627,293	70,571	229,972	132,856
INGENIERO EN SISTEMAS	CF12027	2	-	502,305	297,483	192,589	76,420	88,698	5,878	21,592	12,233
TÉCNICO ESPECIALIZADO	CF33116	1	-	229,790	134,685	89,497	34,599	41,880	2,661	10,356	5,608
COORDINADOR DE PROMOCIONES	A06009	2	-	435,803	256,301	168,874	65,841	81,465	5,065	16,505	10,628
ANALISTA ESPECIALIZADO	P01002	3	-	657,516	384,451	257,011	98,761	122,197	7,597	28,456	16,053
MÉDICO GENERAL	P13006	1	-	216,821	128,150	83,388	32,920	40,732	2,532	7,203	5,283
PSICÓLOGO	P16004	2	-	435,803	256,301	168,874	65,841	81,465	5,065	16,505	10,628
PROGRAMADOR	T06018	1	-	209,318	121,965	82,240	31,331	39,646	2,410	8,852	5,114
SECRETARIA DE DIRECTOR GENERAL	CF53455	1	-	209,318	121,965	82,240	31,331	39,646	2,410	8,852	5,114
ANALISTA TÉCNICO	P01001	5	-	952,419	553,129	376,006	142,093	188,270	10,930	34,713	23,283
SECRETARIA DE SUBDIRECTOR DE PLANTEL	CF34280	4	-	706,365	406,269	282,796	104,383	144,263	8,029	26,121	17,300
CAPTURISTA	T06027	4	-	707,990	406,035	284,608	104,383	144,263	8,029	27,932	17,347
CHOFER DE DIRECTOR	CF53453	1	-	177,717	101,509	71,850	26,096	36,066	2,007	7,681	4,358
LABORATORISTA	T16005	4	-	704,048	405,816	281,000	104,383	144,263	8,029	24,325	17,232
SECRETARIA DE JEFE DE DEPARTAMENTO	CF34004	6	-	1,060,752	608,416	426,351	156,574	216,395	12,044	41,338	25,984
BIBLIOTECARIO	T05003	1	-	176,917	101,354	71,228	26,096	36,066	2,007	7,059	4,334
TÉCNICO EN MANTENIMIENTO	S08011	2	-	352,809	202,708	141,462	52,191	72,132	4,015	13,124	8,639
ALMACENISTA	A03004	2	-	352,642	202,621	141,386	52,191	72,132	4,015	13,049	8,634
AUXILIAR ADMINISTRATIVO	A01024	4	-	707,940	405,242	285,352	104,383	144,263	8,029	28,677	17,345
INTENDENTE	S06002	3	-	529,103	303,932	212,216	78,287	108,197	6,022	19,709	12,955
CHOFER	S13008	2	-	353,621	202,621	142,337	52,191	72,132	4,015	13,999	8,663
VIGILANTE	S14001	5	-	878,616	506,213	350,905	130,478	180,329	10,037	30,061	21,498
PROFESOR TITULAR "A"	E13013	2	-	1,080,577	654,615	399,763	168,182	171,227	12,937	47,417	26,198
PROFESORA ASOCIADA "A"	E13010	6	-	2,265,704	1,352,115	858,494	347,382	390,105	26,722	94,284	55,095
PROFESOR ASOCIADO "B"	E13011	6	-	2,533,015	1,516,208	955,248	389,541	424,839	29,965	110,904	61,559
PROFESOR ASOCIADO "C"	E13012	1	-	470,334	283,129	175,788	72,741	76,944	5,595	20,508	11,417
TÉCNICO DOCENTE ASIGNATURA "B"	E13004	-	40	314,174	186,774	119,755	47,986	57,579	3,691	10,499	7,646
TÉCNICO DOCENTE ASIGNATURA "A"	E13003	-	60	430,593	251,162	168,914	64,528	80,158	4,964	19,265	10,518
PROFESORA ASIGNATURA A	E13001	-	535	5,147,599	3,059,125	1,963,197	785,943	882,151	60,457	234,646	125,278
PROFESORA ASIGNATURA B	E13002	-	1,440	15,569,912	9,388,930	5,803,152	2,412,184	2,601,485	185,552	603,931	377,830
JEFE DE OFICINA	A01001	3	-	624,382	365,894	243,250	93,994	118,937	7,230	23,089	15,238
TAQUIMECANOGRAFA	A08004	1	-	175,482	101,311	69,879	26,096	36,066	2,007	5,710	4,293

Nota: La suma de los parciales puede no coincidir con el total, debido al redondeo.


* El cálculo considera la totalidad de los recursos convenidos entre el Gobierno Federal y Estatal.





INSTITUTO TECNOLÓGICO SUPERIOR DE TEPEXI DE RODRÍGUEZ

Información Financiera Detallada | Gasto Programable





CLASIFICACIÓN ECONÓMICA POR CAPÍTULO Y TIPO DE GASTO

EDUCACIÓN - INSTITUTO TECNOLÓGICO SUPERIOR DE TEPEXI DE RODRÍGUEZ

(PESOS)

Capítulo	Total	Gasto Corriente	Gasto de Capital	Pensiones y Jubilaciones
TOTAL	18,993,423	18,948,423	45,000	-
SERVICIOS PERSONALES	16,071,367	16,071,367	-	-
MATERIALES Y SUMINISTROS	379,688	379,688	-	-
SERVICIOS GENERALES	2,311,533	2,311,533	-	-
TRANSFERENCIAS, ASIGNACIONES, SUBSIDIOS Y OTRAS AYUDAS	70,000	70,000	-	-
BIENES MUEBLES, INMUEBLES E INTANGIBLES	45,000	-	45,000	-
INVERSIONES FINANCIERAS Y OTRAS PROVISIONES	115,835	115,835	-	-

CLASIFICACIÓN ADMINISTRATIVA - PROGRAMÁTICA POR TIPO Y RUBRO DE GASTO

EDUCACIÓN - INSTITUTO TECNOLÓGICO SUPERIOR DE TEPEXI DE RODRÍGUEZ

(PESOS)

UR	PP	Gasto Total	Gasto Corriente					Gasto Capital				Pensiones y Jubilaciones
			Suma	Servicios Personales	Gasto de Operación	Trans. Asig. Sub. y Otras Ayudas	Otros Corrientes	Suma	Inversión Pública	Trans. Asig. Sub. y Otras Ayudas	Otros Inversión	
TOTAL		18,993,423	18,948,423	16,071,367	2,691,221	70,000	115,835	45,000	-	-	45,000	-
INSTITUTO TECNOLÓGICO SUPERIOR DE TEPEXI DE RODRÍGUEZ		18,993,423	18,948,423	16,071,367	2,691,221	70,000	115,835	45,000	-	-	45,000	-
E028	EDUCACIÓN SUPERIOR EN INSTITUTOS TECNOLÓGICOS	18,993,423	18,948,423	16,071,367	2,691,221	70,000	115,835	45,000	-	-	45,000	-

CLASIFICACIÓN FUNCIONAL - PROGRAMÁTICA POR TIPO Y RUBRO DE GASTO

EDUCACIÓN - INSTITUTO TECNOLÓGICO SUPERIOR DE TEPEXI DE RODRÍGUEZ (PESOS)

FI / FN / SF / PP / AI / UR	Gasto Total	Gasto Corriente					Gasto Capital				Pensiones y Jubilaciones
		Suma	Servicios Personales	Gasto de Operación	Trans. Asig. Sub. y Otras Ayudas	Otros Corrientes	Suma	Inversión Pública	Trans. Asig. Sub. y Otras Ayudas	Otros Inversión	
TOTAL	18,993,423	18,948,423	16,071,367	2,691,221	70,000	115,835	45,000	-	-	45,000	-
DESARROLLO SOCIAL	18,993,423	18,948,423	16,071,367	2,691,221	70,000	115,835	45,000	-	-	45,000	-
EDUCACIÓN	18,993,423	18,948,423	16,071,367	2,691,221	70,000	115,835	45,000	-	-	45,000	-
EDUCACIÓN SUPERIOR	18,993,423	18,948,423	16,071,367	2,691,221	70,000	115,835	45,000	-	-	45,000	-
E028 EDUCACIÓN SUPERIOR EN INSTITUTOS TECNOLÓGICOS	18,993,423	18,948,423	16,071,367	2,691,221	70,000	115,835	45,000	-	-	45,000	-
EDUCACIÓN SUPERIOR TECNOLÓGICA DE CALIDAD	18,993,423	18,948,423	16,071,367	2,691,221	70,000	115,835	45,000	-	-	45,000	-
INSTITUTO TECNOLÓGICO SUPERIOR DE TEPEXI DE RODRÍGUEZ	18,993,423	18,948,423	16,071,367	2,691,221	70,000	115,835	45,000	-	-	45,000	-

CLASIFICACIÓN PROGRAMÁTICA - ADMINISTRATIVA POR TIPO Y RUBRO DE GASTO

EDUCACIÓN - INSTITUTO TECNOLÓGICO SUPERIOR DE TEPEXI DE RODRÍGUEZ

(PESOS)

Programas Presupuestarios por Tipología	Gasto Total	Gasto Corriente					Gasto Capital				Pensiones y Jubilaciones
		Suma	Servicios Personales	Gasto de Operación	Trans. Asig. Sub. y Otras Ayudas	Otros Corrientes	Suma	Inversión Pública	Trans. Asig. Sub. y Otras Ayudas	Otros Inversión	
TOTAL	18,993,423	18,948,423	16,071,367	2,691,221	70,000	115,835	45,000	-	-	45,000	-
PROGRAMAS PRESUPUESTARIOS	18,993,423	18,948,423	16,071,367	2,691,221	70,000	115,835	45,000	-	-	45,000	-
BIENES, SERVICIOS E INFRAESTRUCTURA PÚBLICA	18,993,423	18,948,423	16,071,367	2,691,221	70,000	115,835	45,000	-	-	45,000	-
E PRESTACIÓN DE SERVICIOS PÚBLICOS	18,993,423	18,948,423	16,071,367	2,691,221	70,000	115,835	45,000	-	-	45,000	-
E028 EDUCACIÓN SUPERIOR EN INSTITUTOS TECNOLÓGICOS	18,993,423	18,948,423	16,071,367	2,691,221	70,000	115,835	45,000	-	-	45,000	-
DAIT INSTITUTO TECNOLÓGICO SUPERIOR DE TEPEXI DE RODRÍGUEZ	18,993,423	18,948,423	16,071,367	2,691,221	70,000	115,835	45,000	-	-	45,000	-

ANALÍTICO DE PLAZAS Y REMUNERACIONES


EDUCACIÓN - INSTITUTO TECNOLÓGICO SUPERIOR DE TEPEXI DE RODRÍGUEZ

(PESOS)

Descripción	Análisis de Plazas				Percepciones Brutas						ISN
	Categoría	Plazas	Horas	Total A=(B+C+H)	Sueldos y Salarios B	Total C=(D+E+F+G)	Seguridad Social D	Medidas de Protección al Salario E	Fondo de Ahorro para el Retiro F	Condiciones de Trabajo, Contratos Colectivos y otras Remuneraciones G	
TOTAL		67		31,416,024	19,183,297	11,472,329	4,929,798	4,991,947	379,215	1,171,368	760,398
DIRECTOR GENERAL	ITS0001	1	-	970,801	628,162	319,425	161,367	110,337	12,413	35,308	23,214
SUBDIRECTOR	ITS0002	3	-	2,260,031	1,457,064	748,881	374,303	255,934	28,793	89,851	54,085
JEFE DE DIVISIÓN	ITS0003	5	-	3,264,990	2,098,886	1,087,919	539,180	368,670	41,475	138,594	78,185
JEFE DE DEPARTAMENTO	ITS0004	8	-	3,689,543	2,380,843	1,220,422	611,611	418,196	47,047	143,568	88,278
INGENIERO EN SISTEMAS	CF12027	2	-	497,288	297,483	187,718	76,420	88,698	5,878	16,721	12,087
TÉCNICO ESPECIALIZADO	CF33116	1	-	229,192	134,685	88,916	34,599	41,880	2,661	9,776	5,590
MÉDICO GENERAL	P13006	1	-	216,821	128,150	83,388	32,920	40,732	2,532	7,203	5,283
PSICÓLOGO	P16004	1	-	216,821	128,150	83,388	32,920	40,732	2,532	7,203	5,283
SECRETARIA DE DIRECTOR GENERAL	CF53455	1	-	209,318	121,965	82,240	31,331	39,646	2,410	8,852	5,114
ANALISTA TÉCNICO	P01001	5	-	950,553	553,129	374,195	142,093	188,270	10,930	32,902	23,229
SECRETARIA DE SUBDIRECTOR DE PLANTEL	CF34280	3	-	527,238	304,702	209,636	78,287	108,197	6,022	17,129	12,901
CAPTURISTA	T06027	2	-	352,980	203,017	141,318	52,191	72,132	4,015	12,980	8,644
CHOFER DE DIRECTOR	CF53453	2	-	351,372	203,017	139,757	52,191	72,132	4,015	11,420	8,597
LABORATORISTA	T16005	3	-	526,888	304,362	209,636	78,287	108,197	6,022	17,129	12,891
SECRETARIA DE JEFE DE DEPARTAMENTO	CF34004	5	-	877,884	507,014	349,393	130,478	180,329	10,037	28,549	21,477
BIBLIOTECARIO	T05003	1	-	175,527	101,354	69,879	26,096	36,066	2,007	5,710	4,294
TÉCNICO EN MANTENIMIENTO	S08011	1	-	175,527	101,354	69,879	26,096	36,066	2,007	5,710	4,294
ALMACENISTA	A03004	1	-	176,810	101,311	71,168	26,096	36,066	2,007	7,000	4,331
AUXILIAR ADMINISTRATIVO	A01024	2	-	352,292	202,621	141,047	52,191	72,132	4,015	12,709	8,624
INTENDENTE	S06002	6	-	1,052,891	607,864	419,272	156,574	216,395	12,044	34,259	25,756
VIGILANTE	S14001	4	-	701,647	404,970	279,515	104,383	144,263	8,029	22,839	17,162
PROFESORA ASOCIADA "A"	E13010	6	-	2,265,704	1,352,115	858,494	347,382	390,105	26,722	94,284	55,095
PROFESOR ASOCIADO "B"	E13011	2	-	843,968	505,403	318,057	129,847	141,613	9,988	36,608	20,509
PROFESORA ASIGNATURA A	E13001	-	250	2,375,252	1,429,498	888,092	367,263	412,220	28,251	80,358	57,662
PROFESORA ASIGNATURA B	E13002	-	740	7,979,204	4,824,867	2,960,815	1,239,595	1,336,874	95,353	288,993	193,522
TAQUIMECANOGRAFA	A08004	1	-	175,482	101,311	69,879	26,096	36,066	2,007	5,710	4,293

Nota: La suma de los parciales puede no coincidir con el total, debido al redondeo.


* El cálculo considera la totalidad de los recursos convenidos entre el Gobierno Federal y Estatal.






INSTITUTO TECNOLÓGICO SUPERIOR DE TEZIUTLÁN

Información Financiera Detallada | Gasto Programable





CLASIFICACIÓN ECONÓMICA POR CAPÍTULO Y TIPO DE GASTO

EDUCACIÓN - INSTITUTO TECNOLÓGICO SUPERIOR DE TEZIUTLÁN

(PESOS)

Capítulo	Total	Gasto Corriente	Gasto de Capital	Pensiones y Jubilaciones
TOTAL	48,557,059	47,852,640	704,419	-
SERVICIOS PERSONALES	36,405,223	36,405,223	-	-
MATERIALES Y SUMINISTROS	2,409,164	2,409,164	-	-
SERVICIOS GENERALES	8,101,790	8,101,790	-	-
TRANSFERENCIAS, ASIGNACIONES, SUBSIDIOS Y OTRAS AYUDAS	275,000	275,000	-	-
BIENES MUEBLES, INMUEBLES E INTANGIBLES	704,419	-	704,419	-
INVERSIONES FINANCIERAS Y OTRAS PROVISIONES	661,463	661,463	-	-

CLASIFICACIÓN ADMINISTRATIVA - PROGRAMÁTICA POR TIPO Y RUBRO DE GASTO

EDUCACIÓN - INSTITUTO TECNOLÓGICO SUPERIOR DE TEZIUTLÁN

(PESOS)

UR	PP	Gasto Total	Gasto Corriente					Gasto Capital				Pensiones y Jubilaciones
			Suma	Servicios Personales	Gasto de Operación	Trans. Asig. Sub. y Otras Ayudas	Otros Corrientes	Suma	Inversión Pública	Trans. Asig. Sub. y Otras Ayudas	Otros Inversión	
TOTAL		48,557,059	47,852,640	36,405,223	10,510,954	275,000	661,463	704,419	-	-	704,419	-
INSTITUTO TECNOLÓGICO SUPERIOR DE TEZIUTLÁN		48,557,059	47,852,640	36,405,223	10,510,954	275,000	661,463	704,419	-	-	704,419	-
E028	EDUCACIÓN SUPERIOR EN INSTITUTOS TECNOLÓGICOS	48,557,059	47,852,640	36,405,223	10,510,954	275,000	661,463	704,419	-	-	704,419	-

CLASIFICACIÓN FUNCIONAL - PROGRAMÁTICA POR TIPO Y RUBRO DE GASTO

EDUCACIÓN - INSTITUTO TECNOLÓGICO SUPERIOR DE TEZIUTLÁN

(PESOS)

FI / FN / SF / PP / AI / UR	Gasto Total	Gasto Corriente					Gasto Capital				Pensiones y Jubilaciones
		Suma	Servicios Personales	Gasto de Operación	Trans. Asig. Sub. y Otras Ayudas	Otros Corrientes	Suma	Inversión Pública	Trans. Asig. Sub. y Otras Ayudas	Otros Inversión	
TOTAL	48,557,059	47,852,640	36,405,223	10,510,954	275,000	661,463	704,419	-	-	704,419	-
DESARROLLO SOCIAL	48,557,059	47,852,640	36,405,223	10,510,954	275,000	661,463	704,419	-	-	704,419	-
EDUCACIÓN	48,557,059	47,852,640	36,405,223	10,510,954	275,000	661,463	704,419	-	-	704,419	-
EDUCACIÓN SUPERIOR	48,557,059	47,852,640	36,405,223	10,510,954	275,000	661,463	704,419	-	-	704,419	-
E028 EDUCACIÓN SUPERIOR EN INSTITUTOS TECNOLÓGICOS	48,557,059	47,852,640	36,405,223	10,510,954	275,000	661,463	704,419	-	-	704,419	-
EDUCACIÓN SUPERIOR TECNOLÓGICA DE CALIDAD	48,557,059	47,852,640	36,405,223	10,510,954	275,000	661,463	704,419	-	-	704,419	-
INSTITUTO TECNOLÓGICO SUPERIOR DE TEZIUTLÁN	48,557,059	47,852,640	36,405,223	10,510,954	275,000	661,463	704,419	-	-	704,419	-

CLASIFICACIÓN PROGRAMÁTICA - ADMINISTRATIVA POR TIPO Y RUBRO DE GASTO

EDUCACIÓN - INSTITUTO TECNOLÓGICO SUPERIOR DE TEZIUTLÁN

(PESOS)

Programas Presupuestarios por Tipología	Gasto Total	Gasto Corriente					Gasto Capital				Pensiones y Jubilaciones
		Suma	Servicios Personales	Gasto de Operación	Trans. Asig. Sub. y Otras Ayudas	Otros Corrientes	Suma	Inversión Pública	Trans. Asig. Sub. y Otras Ayudas	Otros Inversión	
TOTAL	48,557,059	47,852,640	36,405,223	10,510,954	275,000	661,463	704,419	-	-	704,419	-
PROGRAMAS PRESUPUESTARIOS	48,557,059	47,852,640	36,405,223	10,510,954	275,000	661,463	704,419	-	-	704,419	-
BIENES, SERVICIOS E INFRAESTRUCTURA PÚBLICA	48,557,059	47,852,640	36,405,223	10,510,954	275,000	661,463	704,419	-	-	704,419	-
E PRESTACIÓN DE SERVICIOS PÚBLICOS	48,557,059	47,852,640	36,405,223	10,510,954	275,000	661,463	704,419	-	-	704,419	-
E028 EDUCACIÓN SUPERIOR EN INSTITUTOS TECNOLÓGICOS	48,557,059	47,852,640	36,405,223	10,510,954	275,000	661,463	704,419	-	-	704,419	-
DA1U INSTITUTO TECNOLÓGICO SUPERIOR DE TEZIUTLÁN	48,557,059	47,852,640	36,405,223	10,510,954	275,000	661,463	704,419	-	-	704,419	-

ANALÍTICO DE PLAZAS Y REMUNERACIONES

EDUCACIÓN - INSTITUTO TECNOLÓGICO SUPERIOR DE TEZIUTLÁN

(PESOS)

Descripción	Analítico de Plazas				Percepciones Brutas						ISN
	Categoría	Plazas	Horas	Total A=(B+C+H)	Sueldos y Salarios B	Total C=(D+E+F+G)	Seguridad Social D	Medidas de Protección al Salario E	Fondo de Ahorro para el Retiro F	Condiciones de Trabajo, Contratos Colectivos y otras Remuneraciones G	
TOTAL		133		70,114,029	42,462,507	25,951,617	10,911,311	11,314,170	839,332	2,886,803	1,699,904
DIRECTOR GENERAL	ITS0001	1	-	970,801	628,162	319,425	161,367	110,337	12,413	35,308	23,214
DIRECTOR DE ÁREA	ITS0009	2	-	1,698,102	1,085,363	572,025	278,817	190,644	21,447	81,116	40,714
SUBDIRECTOR	ITS0002	5	-	3,796,178	2,428,441	1,276,736	623,839	426,556	47,988	178,354	91,001
JEFE DE DIVISIÓN	ITS0003	6	-	3,934,979	2,518,663	1,321,999	647,016	442,404	49,770	182,809	94,316
JEFE DE DEPARTAMENTO	ITS0004	12	-	5,557,033	3,571,264	1,852,690	917,417	627,293	70,571	237,409	133,079
INGENIERO EN SISTEMAS	CF12027	2	-	502,965	297,483	193,230	76,420	88,698	5,878	22,233	12,252
TÉCNICO ESPECIALIZADO	CF33116	5	-	1,146,557	673,426	445,162	172,995	209,400	13,307	49,459	27,969
COORDINADOR DE PROMOCIONES	A06009	2	-	435,803	256,301	168,874	65,841	81,465	5,065	16,505	10,628
ANALISTA ESPECIALIZADO	P01002	3	-	654,786	384,451	254,361	98,761	122,197	7,597	25,806	15,974
MÉDICO GENERAL	P13006	2	-	433,642	256,301	166,776	65,841	81,465	5,065	14,406	10,565
PSICÓLOGO	P16004	2	-	435,803	256,301	168,874	65,841	81,465	5,065	16,505	10,628
PROGRAMADOR	T06018	3	-	627,955	365,894	246,719	93,994	118,937	7,230	26,557	15,342
SECRETARIA DE DIRECTOR GENERAL	CF53455	1	-	207,261	121,965	80,243	31,331	39,646	2,410	6,855	5,054
ANALISTA TÉCNICO	P01001	5	-	958,016	553,129	381,441	142,093	188,270	10,930	40,147	23,446
SECRETARIA DE SUBDIRECTOR DE PLANTEL	CF34280	5	-	885,491	507,836	355,956	130,478	180,329	10,037	35,112	21,698
CAPTURISTA	T06027	4	-	704,351	406,035	281,075	104,383	144,263	8,029	24,400	17,241
CHOFER DE DIRECTOR	CF53453	1	-	175,686	101,509	69,879	26,096	36,066	2,007	5,710	4,299
LABORATORISTA	T16005	6	-	1,059,899	608,724	425,215	156,574	216,395	12,044	40,202	25,960
SECRETARIA DE JEFE DE DEPARTAMENTO	CF34004	5	-	880,800	507,014	352,225	130,478	180,329	10,037	31,381	21,562
BIBLIOTECARIO	T05003	3	-	529,360	304,063	212,335	78,287	108,197	6,022	19,828	12,963
OFICIAL MANTENIMIENTO	S07009	2	-	353,970	202,621	142,676	52,191	72,132	4,015	14,339	8,673
ALMACENISTA	A03004	1	-	176,810	101,311	71,168	26,096	36,066	2,007	7,000	4,331
AUXILIAR ADMINISTRATIVO	A01024	2	-	350,964	202,621	139,757	52,191	72,132	4,015	11,420	8,585
INTENDENTE	S06002	8	-	1,413,504	810,485	568,397	208,765	288,526	16,059	55,046	34,622
CHOFER	S13008	1	-	175,482	101,311	69,879	26,096	36,066	2,007	5,710	4,293
VIGILANTE	S14001	8	-	1,410,690	809,941	566,209	208,765	288,526	16,059	52,858	34,540
PROFESOR TITULAR "A"	E13013	5	-	2,674,101	1,636,539	972,864	420,456	428,068	32,343	91,997	64,698
PROFESORA ASOCIADA "A"	E13010	12	-	4,527,643	2,704,230	1,713,332	694,765	780,210	53,443	184,914	110,081
PROFESOR ASOCIADO "B"	E13011	8	1	3,794,745	2,274,312	1,428,234	584,311	637,259	44,947	161,718	92,199
PROFESOR ASOCIADO "C"	E13012	6	1	3,287,609	1,981,900	1,225,924	509,185	538,606	39,168	138,965	79,784
TÉCNICO DOCENTE ASIGNATURA "B"	E13004	-	60	474,382	280,161	182,662	71,978	86,368	5,537	18,778	11,559
TÉCNICO DOCENTE ASIGNATURA "A"	E13003	-	80	570,834	334,882	222,024	86,037	106,877	6,618	22,492	13,928
PROFESORA ASIGNATURA A	E13001	-	694	6,628,670	3,968,285	2,499,296	1,019,522	1,144,323	78,425	257,026	161,089
PROFESORA ASIGNATURA B	E13002	-	1,590	17,245,608	10,366,943	6,459,909	2,663,454	2,872,473	204,881	719,102	418,756
JEFE DE OFICINA	A01001	3	-	627,955	365,894	246,719	93,994	118,937	7,230	26,557	15,342
TAQUIMECANOGRAFA	A08004	1	-	176,810	101,311	71,168	26,096	36,066	2,007	7,000	4,331
PROFESOR TITULAR B	E13014	1	-	628,787	387,438	226,157	99,540	97,181	7,657	21,780	15,192

Nota: La suma de los parciales puede no coincidir con el total, debido al redondeo.


* El cálculo considera la totalidad de los recursos convenidos entre el Gobierno Federal y Estatal.





INSTITUTO TECNOLÓGICO SUPERIOR DE ZACAPOAXTLA

Información Financiera Detallada | Gasto Programable





CLASIFICACIÓN ECONÓMICA POR CAPÍTULO Y TIPO DE GASTO

EDUCACIÓN - INSTITUTO TECNOLÓGICO SUPERIOR DE ZACAPOAXTLA

(PESOS)

Capítulo	Total	Gasto Corriente	Gasto de Capital	Pensiones y Jubilaciones
TOTAL	39,942,087	39,592,087	350,000	-
SERVICIOS PERSONALES	30,405,006	30,405,006	-	-
MATERIALES Y SUMINISTROS	2,479,135	2,479,135	-	-
SERVICIOS GENERALES	6,707,946	6,707,946	-	-
BIENES MUEBLES, INMUEBLES E INTANGIBLES	350,000	-	350,000	-

CLASIFICACIÓN ADMINISTRATIVA - PROGRAMÁTICA POR TIPO Y RUBRO DE GASTO

EDUCACIÓN - INSTITUTO TECNOLÓGICO SUPERIOR DE ZACAPOAXTLA

(PESOS)

UR	PP	Gasto Total	Gasto Corriente					Gasto Capital				Pensiones y Jubilaciones
			Suma	Servicios Personales	Gasto de Operación	Trans. Asig. Sub. y Otras Ayudas	Otros Corrientes	Suma	Inversión Pública	Trans. Asig. Sub. y Otras Ayudas	Otros Inversión	
TOTAL		39,942,087	39,592,087	30,405,006	9,187,081	-	-	350,000	-	-	350,000	-
INSTITUTO TECNOLÓGICO SUPERIOR DE ZACAPOAXTLA		39,942,087	39,592,087	30,405,006	9,187,081	-	-	350,000	-	-	350,000	-
E028	EDUCACIÓN SUPERIOR EN INSTITUTOS TECNOLÓGICOS	39,942,087	39,592,087	30,405,006	9,187,081	-	-	350,000	-	-	350,000	-

CLASIFICACIÓN FUNCIONAL - PROGRAMÁTICA POR TIPO Y RUBRO DE GASTO

EDUCACIÓN - INSTITUTO TECNOLÓGICO SUPERIOR DE ZACAPOAXTLA

(PESOS)

FI / FN / SF / PP / AI / UR	Gasto Total	Gasto Corriente					Gasto Capital				Pensiones y Jubilaciones
		Suma	Servicios Personales	Gasto de Operación	Trans. Asig. Sub. y Otras Ayudas	Otros Corrientes	Suma	Inversión Pública	Trans. Asig. Sub. y Otras Ayudas	Otros Inversión	
TOTAL	39,942,087	39,592,087	30,405,006	9,187,081	-	-	350,000	-	-	350,000	-
DESARROLLO SOCIAL	39,942,087	39,592,087	30,405,006	9,187,081	-	-	350,000	-	-	350,000	-
EDUCACIÓN	39,942,087	39,592,087	30,405,006	9,187,081	-	-	350,000	-	-	350,000	-
EDUCACIÓN SUPERIOR	39,942,087	39,592,087	30,405,006	9,187,081	-	-	350,000	-	-	350,000	-
E028 EDUCACIÓN SUPERIOR EN INSTITUTOS TECNOLÓGICOS	39,942,087	39,592,087	30,405,006	9,187,081	-	-	350,000	-	-	350,000	-
EDUCACIÓN SUPERIOR TECNOLÓGICA DE CALIDAD	39,942,087	39,592,087	30,405,006	9,187,081	-	-	350,000	-	-	350,000	-
INSTITUTO TECNOLÓGICO SUPERIOR DE ZACAPOAXTLA	39,942,087	39,592,087	30,405,006	9,187,081	-	-	350,000	-	-	350,000	-

CLASIFICACIÓN PROGRAMÁTICA - ADMINISTRATIVA POR TIPO Y RUBRO DE GASTO

EDUCACIÓN - INSTITUTO TECNOLÓGICO SUPERIOR DE ZACAPOAXTLA

(PESOS)

Programas Presupuestarios por Tipología	Gasto Total	Gasto Corriente					Gasto Capital				Pensiones y Jubilaciones
		Suma	Servicios Personales	Gasto de Operación	Trans. Asig. Sub. y Otras Ayudas	Otros Corrientes	Suma	Inversión Pública	Trans. Asig. Sub. y Otras Ayudas	Otros Inversión	
TOTAL	39,942,087	39,592,087	30,405,006	9,187,081	-	-	350,000	-	-	350,000	-
PROGRAMAS PRESUPUESTARIOS	39,942,087	39,592,087	30,405,006	9,187,081	-	-	350,000	-	-	350,000	-
BIENES, SERVICIOS E INFRAESTRUCTURA PÚBLICA	39,942,087	39,592,087	30,405,006	9,187,081	-	-	350,000	-	-	350,000	-
E PRESTACIÓN DE SERVICIOS PÚBLICOS	39,942,087	39,592,087	30,405,006	9,187,081	-	-	350,000	-	-	350,000	-
E028 EDUCACIÓN SUPERIOR EN INSTITUTOS TECNOLÓGICOS	39,942,087	39,592,087	30,405,006	9,187,081	-	-	350,000	-	-	350,000	-
DAIV INSTITUTO TECNOLÓGICO SUPERIOR DE ZACAPOAXTLA	39,942,087	39,592,087	30,405,006	9,187,081	-	-	350,000	-	-	350,000	-

ANALÍTICO DE PLAZAS Y REMUNERACIONES

EDUCACIÓN - INSTITUTO TECNOLÓGICO SUPERIOR DE ZACAPOAXTLA

(PESOS)

Descripción	Analítico de Plazas				Percepciones Brutas						ISN
	Categoría	Plazas	Horas	Total A=(B+C+H)	Sueldos y Salarios B	Total C=(D+E+F+G)	Seguridad Social D	Medidas de Protección al Salario E	Fondo de Ahorro para el Retiro F	Condiciones de Trabajo, Contratos Colectivos y otras Remuneraciones G	
TOTAL		120		59,850,266	36,594,854	21,807,160	9,403,571	9,622,704	723,352	2,057,533	1,448,253
DIRECTOR GENERAL	ITS0001	1	-	970,801	628,162	319,425	161,367	110,337	12,413	35,308	23,214
DIRECTOR DE ÁREA	ITS0009	2	-	1,677,388	1,085,363	551,915	278,817	190,644	21,447	61,006	40,110
SUBDIRECTOR	ITS0002	5	-	3,753,066	2,428,441	1,234,880	623,839	426,556	47,988	136,498	89,745
JEFE DE DIVISIÓN	ITS0003	7	-	4,541,251	2,938,440	1,494,219	754,852	516,138	58,065	165,164	108,592
JEFE DE DEPARTAMENTO	ITS0004	12	-	5,519,257	3,571,264	1,816,014	917,417	627,293	70,571	200,734	131,979
INGENIERO EN SISTEMAS	CF12027	2	-	497,288	297,483	187,718	76,420	88,698	5,878	16,721	12,087
TÉCNICO ESPECIALIZADO	CF33116	3	-	680,761	404,056	260,133	103,797	125,640	7,984	22,711	16,572
COORDINADOR DE PROMOCIONES	A06009	3	-	650,463	384,451	250,164	98,761	122,197	7,597	21,609	15,848
ANALISTA ESPECIALIZADO	P01002	3	-	650,463	384,451	250,164	98,761	122,197	7,597	21,609	15,848
MÉDICO GENERAL	P13006	1	-	216,821	128,150	83,388	32,920	40,732	2,532	7,203	5,283
PSICÓLOGO	P16004	2	-	433,642	256,301	166,776	65,841	81,465	5,065	14,406	10,565
SECRETARIA DE DIRECTOR GENERAL	CF53455	1	-	207,261	121,965	80,243	31,331	39,646	2,410	6,855	5,054
SECRETARIA DE DIRECTOR DE ÁREA	CF34006	2	-	396,509	232,274	154,558	59,668	77,244	4,590	13,056	9,677
ANALISTA TÉCNICO	P01001	4	-	758,950	442,504	297,907	113,674	150,616	8,744	24,872	18,540
SECRETARIA DE SUBDIRECTOR DE PLANTEL	CF34280	5	-	878,731	507,836	349,393	130,478	180,329	10,037	28,549	21,501
CAPTURISTA	T06027	2	-	351,372	203,017	139,757	52,191	72,132	4,015	11,420	8,597
CHOFER DE DIRECTOR	CF53453	3	-	527,058	304,526	209,636	78,287	108,197	6,022	17,129	12,896
LABORATORISTA	T16005	6	-	1,053,777	608,724	419,272	156,574	216,395	12,044	34,259	25,781
SECRETARIA DE JEFE DE DEPARTAMENTO	CF34004	7	-	1,229,037	709,819	489,151	182,670	252,461	14,052	39,969	30,067
BIBLIOTECARIO	T05003	2	-	351,054	202,708	139,757	52,191	72,132	4,015	11,420	8,588
TÉCNICO EN MANTENIMIENTO	S08011	2	-	351,054	202,708	139,757	52,191	72,132	4,015	11,420	8,588
ALMACENISTA	A03004	1	-	175,482	101,311	69,879	26,096	36,066	2,007	5,710	4,293
INTENDENTE	S06002	11	-	1,930,301	1,114,417	768,665	287,052	396,724	22,081	62,808	47,218
VIGILANTE	S14001	5	-	877,059	506,213	349,393	130,478	180,329	10,037	28,549	21,453
PROFESOR TITULAR "A"	E13013	2	-	1,069,640	654,615	389,146	168,182	171,227	12,937	36,799	25,879
PROFESORA ASOCIADA "A"	E13010	11	-	4,119,279	2,478,877	1,540,399	636,868	715,193	48,990	139,349	100,003
PROFESOR ASOCIADO "B"	E13011	7	-	2,924,336	1,768,909	1,084,507	454,464	495,646	34,959	99,438	70,920
PROFESOR ASOCIADO "C"	E13012	6	-	2,793,624	1,698,772	1,027,175	436,445	461,662	33,573	95,496	67,678
TÉCNICO DOCENTE ASIGNATURA "A"	E13003	-	200	1,417,643	837,206	545,893	215,093	267,192	16,546	47,063	34,544
PROFESORA ASIGNATURA A	E13001	-	545	5,178,050	3,116,305	1,936,041	800,633	898,640	61,587	175,181	125,704
PROFESORA ASIGNATURA B	E13002	-	1,235	13,286,106	8,052,311	4,911,712	2,068,783	2,231,135	159,137	452,657	322,083
JEFE DE OFICINA	A01001	1	-	207,261	121,965	80,243	31,331	39,646	2,410	6,855	5,054
TAQUIMECANOGRAFA	A08004	1	-	175,482	101,311	69,879	26,096	36,066	2,007	5,710	4,293

Nota: La suma de los parciales puede no coincidir con el total, debido al redondeo.


* El cálculo considera la totalidad de los recursos convenidos entre el Gobierno Federal y Estatal.





INSTITUTO DE EDUCACIÓN DIGITAL DEL ESTADO DE PUEBLA

Información Financiera Detallada | Gasto Programable





CLASIFICACIÓN ECONÓMICA POR CAPÍTULO Y TIPO DE GASTO

EDUCACIÓN - INSTITUTO DE EDUCACIÓN DIGITAL DEL ESTADO DE PUEBLA
(PESOS)

Capítulo	Total	Gasto Corriente	Gasto de Capital	Pensiones y Jubilaciones
TOTAL	137,716,408	137,716,408	-	-
SERVICIOS PERSONALES	91,842,094	91,842,094	-	-
MATERIALES Y SUMINISTROS	6,225,169	6,225,169	-	-
SERVICIOS GENERALES	39,649,145	39,649,145	-	-

CLASIFICACIÓN ADMINISTRATIVA - PROGRAMÁTICA POR TIPO Y RUBRO DE GASTO

EDUCACIÓN - INSTITUTO DE EDUCACIÓN DIGITAL DEL ESTADO DE PUEBLA

(PESOS)

UR	PP	Gasto Total	Gasto Corriente					Gasto Capital				Pensiones y Jubilaciones
			Suma	Servicios Personales	Gasto de Operación	Trans. Asig. Sub. y Otras Ayudas	Otros Corrientes	Suma	Inversión Pública	Trans. Asig. Sub. y Otras Ayudas	Otros Inversión	
TOTAL		137,716,408	137,716,408	91,842,094	45,874,314	-	-	-	-	-	-	-
INSTITUTO DE EDUCACIÓN DIGITAL DEL ESTADO DE PUEBLA		137,716,408	137,716,408	91,842,094	45,874,314	-	-	-	-	-	-	-
E029	SERVICIOS EDUCATIVOS EN DIFERENTES MODALIDADES	137,716,408	137,716,408	91,842,094	45,874,314	-	-	-	-	-	-	-

CLASIFICACIÓN FUNCIONAL - PROGRAMÁTICA POR TIPO Y RUBRO DE GASTO

EDUCACIÓN - INSTITUTO DE EDUCACIÓN DIGITAL DEL ESTADO DE PUEBLA (PESOS)

FI / FN / SF / PP / AI / UR	Gasto Total	Gasto Corriente					Gasto Capital				Pensiones y Jubilaciones
		Suma	Servicios Personales	Gasto de Operación	Trans. Asig. Sub. y Otras Ayudas	Otros Corrientes	Suma	Inversión Pública	Trans. Asig. Sub. y Otras Ayudas	Otros Inversión	
TOTAL	137,716,408	137,716,408	91,842,094	45,874,314	-	-	-	-	-	-	-
DESARROLLO SOCIAL	137,716,408	137,716,408	91,842,094	45,874,314	-	-	-	-	-	-	-
EDUCACIÓN	137,716,408	137,716,408	91,842,094	45,874,314	-	-	-	-	-	-	-
EDUCACIÓN SUPERIOR	137,716,408	137,716,408	91,842,094	45,874,314	-	-	-	-	-	-	-
E029 SERVICIOS EDUCATIVOS EN DIFERENTES MODALIDADES	137,716,408	137,716,408	91,842,094	45,874,314	-	-	-	-	-	-	-
EDUCACIÓN DE CALIDAD MEDIA SUPERIOR Y SUPERIOR A TRAVÉS DEL USO DE TECNOLOGÍAS DE LA INFORMACIÓN	137,716,408	137,716,408	91,842,094	45,874,314	-	-	-	-	-	-	-
INSTITUTO DE EDUCACIÓN DIGITAL DEL ESTADO DE PUEBLA	137,716,408	137,716,408	91,842,094	45,874,314	-	-	-	-	-	-	-

CLASIFICACIÓN PROGRAMÁTICA - ADMINISTRATIVA POR TIPO Y RUBRO DE GASTO

EDUCACIÓN - INSTITUTO DE EDUCACIÓN DIGITAL DEL ESTADO DE PUEBLA (PESOS)

Programas Presupuestarios por Tipología	Gasto Total	Gasto Corriente					Gasto Capital				Pensiones y Jubilaciones
		Suma	Servicios Personales	Gasto de Operación	Trans. Asig. Sub. y Otras Ayudas	Otros Corrientes	Suma	Inversión Pública	Trans. Asig. Sub. y Otras Ayudas	Otros Inversión	
TOTAL	137,716,408	137,716,408	91,842,094	45,874,314	-	-	-	-	-	-	-
PROGRAMAS PRESUPUESTARIOS	137,716,408	137,716,408	91,842,094	45,874,314	-	-	-	-	-	-	-
BIENES, SERVICIOS E INFRAESTRUCTURA PÚBLICA	137,716,408	137,716,408	91,842,094	45,874,314	-	-	-	-	-	-	-
E PRESTACIÓN DE SERVICIOS PÚBLICOS	137,716,408	137,716,408	91,842,094	45,874,314	-	-	-	-	-	-	-
E029 SERVICIOS EDUCATIVOS EN DIFERENTES MODALIDADES	137,716,408	137,716,408	91,842,094	45,874,314	-	-	-	-	-	-	-
DA10 INSTITUTO DE EDUCACIÓN DIGITAL DEL ESTADO DE PUEBLA	137,716,408	137,716,408	91,842,094	45,874,314	-	-	-	-	-	-	-

ANALÍTICO DE PLAZAS Y REMUNERACIONES

EDUCACIÓN - INSTITUTO DE EDUCACIÓN DIGITAL DEL ESTADO DE PUEBLA

(PESOS)

Descripción	Análítico de Plazas				Percepciones Brutas						ISN
	Categoría	Plazas	Horas	Total A=(B+C+H)	Sueldos y Salarios B	Total C=(D+E+F+G)	Seguridad Social D	Medidas de Protección al Salario E	Fondo de Ahorro para el Retiro F	Condiciones de Trabajo, Contratos Colectivos y otras Remuneraciones G	
TOTAL		296		82,038,815	72,518,269	7,178,210	924,566	5,559,620	694,025	-	2,342,336
DIRECTOR GENERAL	DA1001	1	-	995,533	847,846	120,875	69,713	45,870	5,292	-	26,811
ABOGADO GENERAL	DA1002	1	-	626,584	527,571	82,226	46,709	31,971	3,546	-	16,786
DIRECTOR DE ÁREA	DA1003	2	-	1,486,345	1,281,528	164,453	93,419	63,942	7,092	-	40,364
SUBDIRECTOR	DA1004	4	-	2,361,113	2,102,304	193,377	106,521	78,770	8,086	-	65,432
JEFE DE DEPARTAMENTO	DA1005	2	-	805,863	687,990	96,059	52,887	39,157	4,015	-	21,814
ANALISTA ESPECIALIZADO	DA1006	20	-	6,694,028	5,555,042	960,588	528,872	391,568	40,147	-	178,398
ADMINISTRATIVO DE CAMPUS BACHILLERATO	DA1008	1	-	165,503	113,482	48,029	26,444	19,578	2,007	-	3,992
ANALISTA A	H0001	26	-	4,953,927	4,115,280	696,755	-	614,449	82,306	-	141,892
ANALISTA B	H0002	22	-	4,051,409	3,363,360	572,006	-	504,739	67,267	-	116,043
ANALISTA C	H0007	40	-	5,800,232	4,789,920	844,164	-	748,365	95,798	-	166,148
INTENDENTE (A,B)	H0025	101	-	12,332,724	10,137,168	1,842,256	-	1,639,513	202,743	-	353,300
ADMINISTRATIVO DE CAMPUS	H0020	43	-	5,250,566	4,315,824	784,327	-	698,010	86,316	-	150,415
REPRESENTANTE DE CAMPUS B	H0004	33	-	5,398,164	4,470,444	773,096	-	683,687	89,409	-	154,624
PROFESOR HORA IEDEP	IEDPH	-	29,688	31,116,824	30,210,509	-	-	-	-	-	906,315


Nota: La suma de los parciales puede no coincidir con el total, debido al redondeo.





UNIVERSIDAD TECNOLÓGICA DE HUEJOTZINGO

Información Financiera Detallada | Gasto Programable





CLASIFICACIÓN ECONÓMICA POR CAPÍTULO Y TIPO DE GASTO

EDUCACIÓN - UNIVERSIDAD TECNOLÓGICA DE HUEJOTZINGO

(PESOS)

Capítulo	Total	Gasto Corriente	Gasto de Capital	Pensiones y Jubilaciones
TOTAL	121,313,281	118,963,281	2,350,000	-
SERVICIOS PERSONALES	102,934,218	102,934,218	-	-
MATERIALES Y SUMINISTROS	6,211,162	6,211,162	-	-
SERVICIOS GENERALES	9,817,901	9,817,901	-	-
BIENES MUEBLES, INMUEBLES E INTANGIBLES	2,350,000	-	2,350,000	-

CLASIFICACIÓN ADMINISTRATIVA - PROGRAMÁTICA POR TIPO Y RUBRO DE GASTO

EDUCACIÓN - UNIVERSIDAD TECNOLÓGICA DE HUEJOTZINGO

(PESOS)

UR	PP	Gasto Total	Gasto Corriente					Gasto Capital				Pensiones y Jubilaciones
			Suma	Servicios Personales	Gasto de Operación	Trans. Asig. Sub. y Otras Ayudas	Otros Corrientes	Suma	Inversión Pública	Trans. Asig. Sub. y Otras Ayudas	Otros Inversión	
TOTAL		121,313,281	118,963,281	102,934,218	16,029,063	-	-	2,350,000	-	-	2,350,000	-
UNIVERSIDAD TECNOLÓGICA DE HUEJOTZINGO		121,313,281	118,963,281	102,934,218	16,029,063	-	-	2,350,000	-	-	2,350,000	-
E030	EDUCACIÓN SUPERIOR EN UNIVERSIDADES TECNOLÓGICAS	121,313,281	118,963,281	102,934,218	16,029,063	-	-	2,350,000	-	-	2,350,000	-

CLASIFICACIÓN FUNCIONAL - PROGRAMÁTICA POR TIPO Y RUBRO DE GASTO

EDUCACIÓN - UNIVERSIDAD TECNOLÓGICA DE HUEJOTZINGO

(PESOS)

FI / FN / SF / PP / AI / UR	Gasto Total	Gasto Corriente					Gasto Capital				Pensiones y Jubilaciones
		Suma	Servicios Personales	Gasto de Operación	Trans. Asig. Sub. y Otras Ayudas	Otros Corrientes	Suma	Inversión Pública	Trans. Asig. Sub. y Otras Ayudas	Otros Inversión	
TOTAL	121.313.281	118.963.281	102.934.218	16.029.063	-	-	2.350.000	-	-	2.350.000	-
DESARROLLO SOCIAL	121.313.281	118.963.281	102.934.218	16.029.063	-	-	2.350.000	-	-	2.350.000	-
EDUCACIÓN	121.313.281	118.963.281	102.934.218	16.029.063	-	-	2.350.000	-	-	2.350.000	-
EDUCACIÓN SUPERIOR	121.313.281	118.963.281	102.934.218	16.029.063	-	-	2.350.000	-	-	2.350.000	-
E030 EDUCACIÓN SUPERIOR EN UNIVERSIDADES TECNOLÓGICAS	121.313.281	118.963.281	102.934.218	16.029.063	-	-	2.350.000	-	-	2.350.000	-
EDUCACIÓN SUPERIOR TECNOLÓGICA DE CALIDAD	121.313.281	118.963.281	102.934.218	16.029.063	-	-	2.350.000	-	-	2.350.000	-
UNIVERSIDAD TECNOLÓGICA DE HUEJOTZINGO	121.313.281	118.963.281	102.934.218	16.029.063	-	-	2.350.000	-	-	2.350.000	-

CLASIFICACIÓN PROGRAMÁTICA - ADMINISTRATIVA POR TIPO Y RUBRO DE GASTO

EDUCACIÓN - UNIVERSIDAD TECNOLÓGICA DE HUEJOTZINGO (PESOS)

Programas Presupuestarios por Tipología	Gasto Total	Gasto Corriente					Gasto Capital				Pensiones y Jubilaciones
		Suma	Servicios Personales	Gasto de Operación	Trans. Asig. Sub. y Otras Ayudas	Otros Corrientes	Suma	Inversión Pública	Trans. Asig. Sub. y Otras Ayudas	Otros Inversión	
TOTAL	121,313,281	118,963,281	102,934,218	16,029,063	-	-	2,350,000	-	-	2,350,000	-
PROGRAMAS PRESUPUESTARIOS	121,313,281	118,963,281	102,934,218	16,029,063	-	-	2,350,000	-	-	2,350,000	-
BIENES, SERVICIOS E INFRAESTRUCTURA PÚBLICA	121,313,281	118,963,281	102,934,218	16,029,063	-	-	2,350,000	-	-	2,350,000	-
E PRESTACIÓN DE SERVICIOS PÚBLICOS	121,313,281	118,963,281	102,934,218	16,029,063	-	-	2,350,000	-	-	2,350,000	-
E030 EDUCACIÓN SUPERIOR EN UNIVERSIDADES TECNOLÓGICAS	121,313,281	118,963,281	102,934,218	16,029,063	-	-	2,350,000	-	-	2,350,000	-
DA2D UNIVERSIDAD TECNOLÓGICA DE HUEJOTZINGO	121,313,281	118,963,281	102,934,218	16,029,063	-	-	2,350,000	-	-	2,350,000	-

ANALÍTICO DE PLAZAS Y REMUNERACIONES

EDUCACIÓN - UNIVERSIDAD TECNOLÓGICA DE HUEJOTZINGO

(PESOS)

Descripción	Análisis de Plazas				Percepciones Brutas						ISN
	Categoría	Plazas	Horas	Total A=(B+C+H)	Sueldos y Salarios B	Total C=(D+E+F+G)	Seguridad Social D	Medidas de Protección al Salario E	Fondo de Ahorro para el Retiro F	Condiciones de Trabajo, Contratos Colectivos y otras Remuneraciones G	
TOTAL		231		100,163,230	67,272,134	30,365,596	12,108,984	16,911,169	1,345,443	-	2,525,500
RECTOR	UTFRC01	1	-	1,127,288	821,007	278,230	147,781	114,029	16,420	-	28,051
SECRETARIO ACADEMICO	UTFSA01	1	-	958,263	697,906	236,512	125,623	96,931	13,958	-	23,845
SECRETARIO DE VINCULACIÓN	UTFSV01	1	-	958,263	697,906	236,512	125,623	96,931	13,958	-	23,845
ABOGADA GENERAL	UTFAG01	1	-	845,578	615,837	208,700	110,851	85,533	12,317	-	21,041
CONTRALOR INTERNO	UTFCI01	1	-	845,578	615,837	208,700	110,851	85,533	12,317	-	21,041
DIRECTOR DE ÁREA	UTFDA01	10	-	8,455,784	6,158,370	2,087,003	1,108,507	855,329	123,167	-	210,411
SUBDIRECTOR DE ÁREA	UTFSD01	4	-	2,398,841	1,747,082	592,067	314,475	242,650	34,942	-	59,692
JEFE DE DEPARTAMENTO	UTFJD01	19	-	8,279,989	6,030,338	2,043,614	1,085,461	837,547	120,607	-	206,037
PROFESOR ASOCIADO "C"	UTCPA03	52	-	19,857,991	13,084,282	6,271,541	2,355,170	3,654,684	261,686	-	502,169
PROFESOR DE ASIGNATURA "B"	UTCPS02	-	2,534	22,372,144	14,687,064	7,119,020	2,643,672	4,181,607	293,741	-	566,060
COORDINADOR	UTACR01	10	-	2,655,931	1,758,744	830,074	316,574	478,326	35,175	-	67,112
INVESTIGADOR ESPECIALIZADO	UTEIE01	6	-	1,593,558	1,055,246	498,045	189,944	286,995	21,105	-	40,267
INGENIERO EN SISTEMAS	UTEIS01	4	-	850,311	553,430	275,338	99,617	164,652	11,069	-	21,542
JEFE DE OFICINA	UTAJO01	18	-	3,104,066	1,979,273	1,045,913	356,269	650,059	39,585	-	78,880
SECRETARIA DE RECTOR	UTASC01	1	-	150,783	94,628	52,314	17,033	33,389	1,893	-	3,841
TÉCNICO BIBLIOTECARIO	UTETB01	1	-	150,783	94,628	52,314	17,033	33,389	1,893	-	3,841
TÉCNICO EN CONTABILIDAD	UTETC01	5	-	753,913	473,139	261,571	85,165	166,944	9,463	-	19,203
SECRETARIA DE SECRETARIO	UTASC02	2	-	297,640	186,478	103,579	33,566	66,284	3,730	-	7,583
ANALISTA ADMINISTRATIVO	UTAAA01	13	-	1,923,613	1,204,289	670,312	216,772	429,454	24,086	-	49,012
SECRETARIA DE DIRECTOR DE ÁREA	UTASC03	5	-	739,851	463,188	257,812	83,374	165,175	9,264	-	18,851
TÉCNICO ESPECIALIZADO EN ELECTRÓNICA	UTETE01	1	-	147,970	92,638	51,562	16,675	33,035	1,853	-	3,770
TÉCNICO ESPECIALIZADO EN MANTENIMIENTO	UTSTM01	2	-	295,940	185,275	103,125	33,350	66,070	3,706	-	7,540
CHOFER DE RECTOR	UTSCH01	1	-	144,564	90,227	50,652	16,241	32,606	1,805	-	3,685
SECRETARIA DE JEFE DE DEPARTAMENTO	UTASC05	5	-	730,715	456,723	255,370	82,210	164,025	9,134	-	18,622
JEFE DE SERVICIOS DE MANTENIMIENTO	UTSJM01	2	-	287,397	179,230	100,841	32,261	64,995	3,585	-	7,327
ASISTENTE DE SERVICIOS Y MANTENIMIENTO	UTSAM01	2	-	287,397	179,230	100,841	32,261	64,995	3,585	-	7,327
PROFESOR ASOCIADO "A"	UTCPA01	18	-	5,534,894	3,604,910	1,789,773	648,884	1,068,791	72,098	-	140,211
PROFESOR ASOCIADO "B"	UTCPA02	5	-	1,714,268	1,122,888	547,991	202,120	323,414	22,458	-	43,389
PROFESOR TITULAR "A"	UTCPT01	4	-	1,753,210	1,163,532	545,392	209,436	312,685	23,271	-	44,287
PROFESOR TITULAR "B"	UTCPT02	6	-	3,089,080	2,065,910	945,231	371,864	532,049	41,318	-	77,939
TÉCNICO ACADÉMICO "A"	UTCTA01	30	-	7,857,625	5,112,900	2,545,646	920,322	1,523,066	102,258	-	199,079

Nota: La suma de los parciales puede no coincidir con el total, debido al redondeo.


* El cálculo considera la totalidad de los recursos convenidos entre el Gobierno Federal y Estatal.





UNIVERSIDAD TECNOLÓGICA DE IZÚCAR DE MATAMOROS

Información Financiera Detallada | Gasto Programable





CLASIFICACIÓN ECONÓMICA POR CAPÍTULO Y TIPO DE GASTO

EDUCACIÓN - UNIVERSIDAD TECNOLÓGICA DE IZÚCAR DE MATAMOROS

(PESOS)

Capítulo	Total	Gasto Corriente	Gasto de Capital	Pensiones y Jubilaciones
TOTAL	79,527,343	79,527,343	-	-
SERVICIOS PERSONALES	65,090,126	65,090,126	-	-
MATERIALES Y SUMINISTROS	2,584,784	2,584,784	-	-
SERVICIOS GENERALES	11,614,633	11,614,633	-	-
TRANSFERENCIAS, ASIGNACIONES, SUBSIDIOS Y OTRAS AYUDAS	237,800	237,800	-	-

CLASIFICACIÓN ADMINISTRATIVA - PROGRAMÁTICA POR TIPO Y RUBRO DE GASTO

EDUCACIÓN - UNIVERSIDAD TECNOLÓGICA DE IZÚCAR DE MATAMOROS

(PESOS)

UR	PP	Gasto Total	Gasto Corriente					Gasto Capital				Pensiones y Jubilaciones
			Suma	Servicios Personales	Gasto de Operación	Trans. Asig. Sub. y Otras Ayudas	Otros Corrientes	Suma	Inversión Pública	Trans. Asig. Sub. y Otras Ayudas	Otros Inversión	
TOTAL		79,527,343	79,527,343	65,090,126	14,199,417	237,800	-	-	-	-	-	
UNIVERSIDAD TECNOLÓGICA DE IZÚCAR DE MATAMOROS		79,527,343	79,527,343	65,090,126	14,199,417	237,800	-	-	-	-	-	
E030	EDUCACIÓN SUPERIOR EN UNIVERSIDADES TECNOLÓGICAS	79,527,343	79,527,343	65,090,126	14,199,417	237,800	-	-	-	-	-	

CLASIFICACIÓN FUNCIONAL - PROGRAMÁTICA POR TIPO Y RUBRO DE GASTO

EDUCACIÓN - UNIVERSIDAD TECNOLÓGICA DE IZÚCAR DE MATAMOROS (PESOS)

FI / FN / SF / PP / AI / UR	Gasto Total	Gasto Corriente					Gasto Capital				Pensiones y Jubilaciones
		Suma	Servicios Personales	Gasto de Operación	Trans. Asig. Sub. y Otras Ayudas	Otros Corrientes	Suma	Inversión Pública	Trans. Asig. Sub. y Otras Ayudas	Otros Inversión	
TOTAL	79,527,343	79,527,343	65,090,126	14,199,417	237,800	-	-	-	-	-	-
DESARROLLO SOCIAL	79,527,343	79,527,343	65,090,126	14,199,417	237,800	-	-	-	-	-	-
EDUCACIÓN	79,527,343	79,527,343	65,090,126	14,199,417	237,800	-	-	-	-	-	-
EDUCACIÓN SUPERIOR	79,527,343	79,527,343	65,090,126	14,199,417	237,800	-	-	-	-	-	-
E030 EDUCACIÓN SUPERIOR EN UNIVERSIDADES TECNOLÓGICAS	79,527,343	79,527,343	65,090,126	14,199,417	237,800	-	-	-	-	-	-
EDUCACIÓN SUPERIOR TECNOLÓGICA DE CALIDAD	79,527,343	79,527,343	65,090,126	14,199,417	237,800	-	-	-	-	-	-
UNIVERSIDAD TECNOLÓGICA DE IZÚCAR DE MATAMOROS	79,527,343	79,527,343	65,090,126	14,199,417	237,800	-	-	-	-	-	-

CLASIFICACIÓN PROGRAMÁTICA - ADMINISTRATIVA POR TIPO Y RUBRO DE GASTO

EDUCACIÓN - UNIVERSIDAD TECNOLÓGICA DE IZÚCAR DE MATAMOROS (PESOS)

Programas Presupuestarios por Tipología	Gasto Total	Gasto Corriente					Gasto Capital				Pensiones y Jubilaciones
		Suma	Servicios Personales	Gasto de Operación	Trans. Asig. Sub. y Otras Ayudas	Otros Corrientes	Suma	Inversión Pública	Trans. Asig. Sub. y Otras Ayudas	Otros Inversión	
TOTAL	79,527,343	79,527,343	65,090,126	14,199,417	237,800	-	-	-	-	-	-
PROGRAMAS PRESUPUESTARIOS	79,527,343	79,527,343	65,090,126	14,199,417	237,800	-	-	-	-	-	-
BIENES, SERVICIOS E INFRAESTRUCTURA PÚBLICA	79,527,343	79,527,343	65,090,126	14,199,417	237,800	-	-	-	-	-	-
E PRESTACIÓN DE SERVICIOS PÚBLICOS	79,527,343	79,527,343	65,090,126	14,199,417	237,800	-	-	-	-	-	-
E030 EDUCACIÓN SUPERIOR EN UNIVERSIDADES TECNOLÓGICAS	79,527,343	79,527,343	65,090,126	14,199,417	237,800	-	-	-	-	-	-
DA2E UNIVERSIDAD TECNOLÓGICA DE IZÚCAR DE MATAMOROS	79,527,343	79,527,343	65,090,126	14,199,417	237,800	-	-	-	-	-	-

ANALÍTICO DE PLAZAS Y REMUNERACIONES

EDUCACIÓN - UNIVERSIDAD TECNOLÓGICA DE IZÚCAR DE MATAMOROS

(PESOS)

Descripción	Análítico de Plazas				Percepciones Brutas						ISN
	Categoría	Plazas	Horas	Total A=(B+C+H)	Sueldos y Salarios B	Total C=(D+E+F+G)	Seguridad Social D	Medidas de Protección al Salario E	Fondo de Ahorro para el Retiro F	Condiciones de Trabajo, Contratos Colectivos y otras Remuneraciones G	
TOTAL		140		66,774,327	44,750,818	20,339,311	8,055,147	11,389,147	895,016	-	1,684,199
RECTOR	UTFRC01	1	-	1,127,288	821,007	278,230	147,781	114,029	16,420	-	28,051
SECRETARIO ACADEMICO	UTFSA01	1	-	958,263	697,906	236,512	125,623	96,931	13,958	-	23,845
SECRETARIO DE VINCULACIÓN	UTFSV01	1	-	958,263	697,906	236,512	125,623	96,931	13,958	-	23,845
ABOGADA GENERAL	UTFAG01	1	-	845,578	615,837	208,700	110,851	85,533	12,317	-	21,041
DIRECTOR DE ÁREA	UTFDA01	5	-	4,227,892	3,079,185	1,043,502	554,253	427,665	61,584	-	105,206
SUBDIRECTOR DE ÁREA	UTFSD01	2	-	1,199,421	873,541	296,033	157,237	121,325	17,471	-	29,846
JEFE DE DEPARTAMENTO	UTFJD01	11	-	4,793,678	3,491,248	1,183,145	628,425	484,896	69,825	-	119,284
PROFESOR ASOCIADO "C"	UTCPA03	44	-	16,802,916	11,071,315	5,306,688	1,992,837	3,092,425	221,426	-	424,912
PROFESOR DE ASIGNATURA "B"	UTCPS02	-	2,182	19,264,411	12,646,872	6,130,111	2,276,437	3,600,736	252,937	-	487,428
COORDINADOR	UTACR01	5	-	1,327,965	879,372	415,037	158,287	239,163	17,587	-	33,556
INVESTIGADOR ESPECIALIZADO	UTEIE01	1	-	265,593	175,874	83,007	31,657	47,833	3,517	-	6,711
INGENIERO EN SISTEMAS	UTEIS01	1	-	212,578	138,358	68,834	24,904	41,163	2,767	-	5,386
ABOGADO	UTEAB01	1	-	395,057	267,491	117,618	48,148	64,120	5,350	-	9,948
JEFE DE OFICINA	UTAJO01	13	-	2,241,825	1,429,475	755,382	257,305	469,487	28,589	-	56,969
SECRETARIA DE RECTOR	UTASC01	1	-	150,783	94,628	52,314	17,033	33,389	1,893	-	3,841
TÉCNICO BIBLIOTECARIO	UTETB01	2	-	301,565	189,256	104,629	34,066	66,777	3,785	-	7,681
TÉCNICO EN CONTABILIDAD	UTETC01	2	-	301,565	189,256	104,629	34,066	66,777	3,785	-	7,681
SECRETARIA DE SECRETARIO	UTASC02	2	-	297,640	186,478	103,579	33,566	66,284	3,730	-	7,583
ANALISTA ADMINISTRATIVO	UTAAA01	5	-	739,851	463,188	257,812	83,374	165,175	9,264	-	18,851
SECRETARIA DE DIRECTOR DE ÁREA	UTASC03	5	-	739,851	463,188	257,812	83,374	165,175	9,264	-	18,851
ENFERMERA	UTEEN01	2	-	713,082	480,469	214,643	86,484	118,549	9,609	-	17,971
TÉCNICO ESPECIALIZADO EN ELECTRÓNICA	UTETE01	1	-	147,970	92,638	51,562	16,675	33,035	1,853	-	3,770
TÉCNICO ESPECIALIZADO EN MANTENIMIENTO	UTSTM01	2	-	295,940	185,275	103,125	33,350	66,070	3,706	-	7,540
CHOFER DE RECTOR	UTSCH01	1	-	144,564	90,227	50,652	16,241	32,606	1,805	-	3,685
SECRETARIA DE JEFE DE DEPARTAMENTO	UTASC05	11	-	1,607,574	1,004,791	561,814	180,862	360,855	20,096	-	40,969
JEFE DE SERVICIOS DE MANTENIMIENTO	UTSJM01	2	-	287,397	179,230	100,841	32,261	64,995	3,585	-	7,327
CHOFER ADMINISTRATIVO	UTSCH06	2	-	287,397	179,230	100,841	32,261	64,995	3,585	-	7,327
ASISTENTE DE SERVICIOS Y MANTENIMIENTO	UTSAM01	2	-	287,397	179,230	100,841	32,261	64,995	3,585	-	7,327
PROFESOR TITULAR "A"	UTCPT01	11	-	4,821,328	3,199,713	1,499,827	575,948	859,885	63,994	-	121,788
PROFESOR TITULAR "B"	UTCPT02	2	-	1,029,693	688,637	315,077	123,955	177,350	13,773	-	25,980

Nota: La suma de los parciales puede no coincidir con el total, debido al redondeo.


* El cálculo considera la totalidad de los recursos convenidos entre el Gobierno Federal y Estatal.





UNIVERSIDAD TECNOLÓGICA DE PUEBLA

Información Financiera Detallada | Gasto Programable





CLASIFICACIÓN ECONÓMICA POR CAPÍTULO Y TIPO DE GASTO

EDUCACIÓN - UNIVERSIDAD TECNOLÓGICA DE PUEBLA
(PESOS)

Capítulo	Total	Gasto Corriente	Gasto de Capital	Pensiones y Jubilaciones
TOTAL	304,994,178	304,794,178	200,000	-
SERVICIOS PERSONALES	183,573,998	183,573,998	-	-
MATERIALES Y SUMINISTROS	9,757,567	9,757,567	-	-
SERVICIOS GENERALES	96,483,607	96,483,607	-	-
TRANSFERENCIAS, ASIGNACIONES, SUBSIDIOS Y OTRAS AYUDAS	403,324	403,324	-	-
BIENES MUEBLES, INMUEBLES E INTANGIBLES	200,000	-	200,000	-
INVERSIONES FINANCIERAS Y OTRAS PROVISIONES	14,575,682	14,575,682	-	-

CLASIFICACIÓN ADMINISTRATIVA - PROGRAMÁTICA POR TIPO Y RUBRO DE GASTO

EDUCACIÓN - UNIVERSIDAD TECNOLÓGICA DE PUEBLA

(PESOS)

UR	PP	Gasto Total	Gasto Corriente					Gasto Capital				Pensiones y Jubilaciones
			Suma	Servicios Personales	Gasto de Operación	Trans. Asig. Sub. y Otras Ayudas	Otros Corrientes	Suma	Inversión Pública	Trans. Asig. Sub. y Otras Ayudas	Otros Inversión	
TOTAL		304,994,178	304,794,178	183,573,998	106,241,174	403,324	14,575,682	200,000	-	-	200,000	-
UNIVERSIDAD TECNOLÓGICA DE PUEBLA		304,994,178	304,794,178	183,573,998	106,241,174	403,324	14,575,682	200,000	-	-	200,000	-
E030	EDUCACIÓN SUPERIOR EN UNIVERSIDADES TECNOLÓGICAS	304,994,178	304,794,178	183,573,998	106,241,174	403,324	14,575,682	200,000	-	-	200,000	-

CLASIFICACIÓN FUNCIONAL - PROGRAMÁTICA POR TIPO Y RUBRO DE GASTO

EDUCACIÓN - UNIVERSIDAD TECNOLÓGICA DE PUEBLA (PESOS)

FI / FN / SF / PP / AI / UR	Gasto Total	Gasto Corriente					Gasto Capital				Pensiones y Jubilaciones
		Suma	Servicios Personales	Gasto de Operación	Trans. Asig. Sub. y Otras Ayudas	Otros Corrientes	Suma	Inversión Pública	Trans. Asig. Sub. y Otras Ayudas	Otros Inversión	
TOTAL	304,994,178	304,794,178	183,573,998	106,241,174	403,324	14,575,682	200,000	-	-	200,000	-
DESARROLLO SOCIAL	304,994,178	304,794,178	183,573,998	106,241,174	403,324	14,575,682	200,000	-	-	200,000	-
EDUCACIÓN	304,994,178	304,794,178	183,573,998	106,241,174	403,324	14,575,682	200,000	-	-	200,000	-
EDUCACIÓN SUPERIOR	304,994,178	304,794,178	183,573,998	106,241,174	403,324	14,575,682	200,000	-	-	200,000	-
E030 EDUCACIÓN SUPERIOR EN UNIVERSIDADES TECNOLÓGICAS	304,994,178	304,794,178	183,573,998	106,241,174	403,324	14,575,682	200,000	-	-	200,000	-
EDUCACIÓN SUPERIOR TECNOLÓGICA DE CALIDAD	304,994,178	304,794,178	183,573,998	106,241,174	403,324	14,575,682	200,000	-	-	200,000	-
UNIVERSIDAD TECNOLÓGICA DE PUEBLA	304,994,178	304,794,178	183,573,998	106,241,174	403,324	14,575,682	200,000	-	-	200,000	-

CLASIFICACIÓN PROGRAMÁTICA - ADMINISTRATIVA POR TIPO Y RUBRO DE GASTO

EDUCACIÓN - UNIVERSIDAD TECNOLÓGICA DE PUEBLA (PESOS)

Programas Presupuestarios por Tipología	Gasto Total	Gasto Corriente					Gasto Capital				Pensiones y Jubilaciones
		Suma	Servicios Personales	Gasto de Operación	Trans. Asig. Sub. y Otras Ayudas	Otros Corrientes	Suma	Inversión Pública	Trans. Asig. Sub. y Otras Ayudas	Otros Inversión	
TOTAL	304,994,178	304,794,178	183,573,998	106,241,174	403,324	14,575,682	200,000	-	-	200,000	-
PROGRAMAS PRESUPUESTARIOS	304,994,178	304,794,178	183,573,998	106,241,174	403,324	14,575,682	200,000	-	-	200,000	-
BIENES, SERVICIOS E INFRAESTRUCTURA PÚBLICA	304,994,178	304,794,178	183,573,998	106,241,174	403,324	14,575,682	200,000	-	-	200,000	-
E PRESTACIÓN DE SERVICIOS PÚBLICOS	304,994,178	304,794,178	183,573,998	106,241,174	403,324	14,575,682	200,000	-	-	200,000	-
E030 EDUCACIÓN SUPERIOR EN UNIVERSIDADES TECNOLÓGICAS	304,994,178	304,794,178	183,573,998	106,241,174	403,324	14,575,682	200,000	-	-	200,000	-
DA2F UNIVERSIDAD TECNOLÓGICA DE PUEBLA	304,994,178	304,794,178	183,573,998	106,241,174	403,324	14,575,682	200,000	-	-	200,000	-

ANALÍTICO DE PLAZAS Y REMUNERACIONES

EDUCACIÓN - UNIVERSIDAD TECNOLÓGICA DE PUEBLA

(PESOS)

Descripción	Análisis de Plazas				Percepciones Brutas						ISN
	Categoría	Plazas	Horas	Total A=(B+C+H)	Sueldos y Salarios B	Total C=(D+E+F+G)	Seguridad Social D	Medidas de Protección al Salario E	Fondo de Ahorro para el Retiro F	Condiciones de Trabajo, Contratos Colectivos y otras Remuneraciones G	
TOTAL		344		173,533,865	115,872,740	53,281,728	20,857,093	30,107,180	2,317,455	-	4,379,397
RECTOR	UTFRC01	1	-	1,127,288	821,007	278,230	147,781	114,029	16,420	-	28,051
SECRETARIO ACADEMICO	UTFSA01	1	-	958,263	697,906	236,512	125,623	96,931	13,958	-	23,845
SECRETARIO DE VINCULACIÓN	UTFSV01	1	-	1,094,061	796,807	270,029	143,425	110,668	15,936	-	27,224
ABOGADA GENERAL	UTFAG01	1	-	895,433	652,146	221,005	117,386	90,576	13,043	-	22,282
CONTRALOR INTERNO	UTFCI01	1	-	895,433	652,146	221,005	117,386	90,576	13,043	-	22,282
DIRECTOR DE ÁREA	UTFDA01	10	-	8,954,327	6,521,460	2,210,050	1,173,863	905,758	130,429	-	222,817
SUBDIRECTOR DE ÁREA	UTFSD01	6	-	3,598,262	2,620,624	888,100	471,712	363,976	52,412	-	89,538
JEFE DE DEPARTAMENTO	UTFJD01	20	-	8,715,778	6,347,724	2,151,173	1,142,590	881,628	126,954	-	216,881
PROFESOR ASOCIADO "C"	UTCPA03	45	-	17,114,997	11,322,936	5,359,525	2,038,128	3,094,938	226,459	-	432,536
PROFESOR DE ASIGNATURA "B"	UTCPS02	-	6,514	51,506,017	33,684,408	16,517,654	6,063,193	9,780,772	673,688	-	1,303,955
COORDINADOR	UTACR01	16	-	4,249,489	2,813,990	1,328,119	506,518	765,321	56,280	-	107,379
INVESTIGADOR ESPECIALIZADO	UTEIE01	11	-	2,921,524	1,934,618	913,082	348,231	526,158	38,692	-	73,823
INGENIERO EN SISTEMAS	UTEIS01	14	-	2,976,087	1,937,006	963,682	348,661	576,281	38,740	-	75,399
JEFE DE OFICINA	UTAJO01	43	-	7,415,269	4,728,263	2,498,570	851,087	1,552,918	94,565	-	188,435
SECRETARIA DE RECTOR	UTASC01	1	-	150,783	94,628	52,314	17,033	33,389	1,893	-	3,841
TÉCNICO BIBLIOTECARIO	UTETB01	3	-	452,348	283,883	156,943	51,099	100,166	5,678	-	11,522
TÉCNICO EN CONTABILIDAD	UTETC01	3	-	452,348	283,883	156,943	51,099	100,166	5,678	-	11,522
SECRETARIA DE SECRETARIO	UTASC02	2	-	297,640	186,478	103,579	33,566	66,284	3,730	-	7,583
ANALISTA ADMINISTRATIVO	UTAAA01	13	-	1,923,613	1,204,289	670,312	216,772	429,454	24,086	-	49,012
SECRETARIA DE DIRECTOR DE ÁREA	UTASC03	12	-	1,775,643	1,111,651	618,749	200,097	396,419	22,233	-	45,242
TÉCNICO ESPECIALIZADO EN ELECTRÓNICA	UTETE01	1	-	147,970	92,638	51,562	16,675	33,035	1,853	-	3,770
TÉCNICO ESPECIALIZADO EN MANTENIMIENTO	UTSTM01	3	-	443,911	277,913	154,687	50,024	99,105	5,558	-	11,311
CHOFER DE RECTOR	UTSCH01	1	-	144,564	90,227	50,652	16,241	32,606	1,805	-	3,685
SECRETARIA DE SUBDIRECTOR DE ÁREA	UTASC04	6	-	882,297	551,916	307,898	99,345	197,514	11,038	-	22,483
SECRETARIA DE JEFE DE DEPARTAMENTO	UTASC05	20	-	2,922,861	1,826,892	1,021,479	328,841	656,101	36,538	-	74,490
JEFE DE SERVICIOS DE MANTENIMIENTO	UTSJM01	2	-	287,397	179,230	100,841	32,261	64,995	3,585	-	7,327
CHOFER ADMINISTRATIVO	UTSCH06	1	-	143,699	89,615	50,420	16,131	32,498	1,792	-	3,663
ASISTENTE DE SERVICIOS Y MANTENIMIENTO	UTSAM01	1	-	143,699	89,615	50,420	16,131	32,498	1,792	-	3,663
PROFESOR ASOCIADO "A"	UTCPA01	1	-	307,494	200,273	99,432	36,049	59,377	4,005	-	7,790
PROFESOR TITULAR "B"	UTCPT02	66	-	33,979,878	22,725,014	10,397,537	4,090,502	5,852,534	454,500	-	857,326
PROFESOR TITULAR "A"	UTCPT01	38	-	16,655,497	11,053,554	5,181,221	1,989,640	2,970,511	221,071	-	420,722

Nota: La suma de los parciales puede no coincidir con el total, debido al redondeo.


* El cálculo considera la totalidad de los recursos convenidos entre el Gobierno Federal y Estatal.





UNIVERSIDAD TECNOLÓGICA DE TECAMACHALCO

Información Financiera Detallada | Gasto Programable





CLASIFICACIÓN ECONÓMICA POR CAPÍTULO Y TIPO DE GASTO

EDUCACIÓN - UNIVERSIDAD TECNOLÓGICA DE TECAMACHALCO

(PESOS)

Capítulo	Total	Gasto Corriente	Gasto de Capital	Pensiones y Jubilaciones
TOTAL	111,090,216	110,790,216	300,000	-
SERVICIOS PERSONALES	86,726,904	86,726,904	-	-
MATERIALES Y SUMINISTROS	4,589,986	4,589,986	-	-
SERVICIOS GENERALES	18,987,626	18,987,626	-	-
TRANSFERENCIAS, ASIGNACIONES, SUBSIDIOS Y OTRAS AYUDAS	400,000	400,000	-	-
BIENES MUEBLES, INMUEBLES E INTANGIBLES	300,000	-	300,000	-
INVERSIONES FINANCIERAS Y OTRAS PROVISIONES	85,700	85,700	-	-

CLASIFICACIÓN ADMINISTRATIVA - PROGRAMÁTICA POR TIPO Y RUBRO DE GASTO

EDUCACIÓN - UNIVERSIDAD TECNOLÓGICA DE TECAMACHALCO

(PESOS)

UR	PP	Gasto Total	Gasto Corriente					Gasto Capital				Pensiones y Jubilaciones
			Suma	Servicios Personales	Gasto de Operación	Trans. Asig. Sub. y Otras Ayudas	Otros Corrientes	Suma	Inversión Pública	Trans. Asig. Sub. y Otras Ayudas	Otros Inversión	
TOTAL		111,090,216	110,790,216	86,726,904	23,577,612	400,000	85,700	300,000	-	-	300,000	-
UNIVERSIDAD TECNOLÓGICA DE TECAMACHALCO		111,090,216	110,790,216	86,726,904	23,577,612	400,000	85,700	300,000	-	-	300,000	-
E030	EDUCACIÓN SUPERIOR EN UNIVERSIDADES TECNOLÓGICAS	111,090,216	110,790,216	86,726,904	23,577,612	400,000	85,700	300,000	-	-	300,000	-

CLASIFICACIÓN FUNCIONAL - PROGRAMÁTICA POR TIPO Y RUBRO DE GASTO

EDUCACIÓN - UNIVERSIDAD TECNOLÓGICA DE TECAMACHALCO (PESOS)

FI / FN / SF / PP / AI / UR	Gasto Total	Gasto Corriente					Gasto Capital				Pensiones y Jubilaciones
		Suma	Servicios Personales	Gasto de Operación	Trans. Asig. Sub. y Otras Ayudas	Otros Corrientes	Suma	Inversión Pública	Trans. Asig. Sub. y Otras Ayudas	Otros Inversión	
TOTAL	111,090,216	110,790,216	86,726,904	23,577,612	400,000	85,700	300,000	-	-	300,000	-
DESARROLLO SOCIAL	111,090,216	110,790,216	86,726,904	23,577,612	400,000	85,700	300,000	-	-	300,000	-
EDUCACIÓN	111,090,216	110,790,216	86,726,904	23,577,612	400,000	85,700	300,000	-	-	300,000	-
EDUCACIÓN SUPERIOR	111,090,216	110,790,216	86,726,904	23,577,612	400,000	85,700	300,000	-	-	300,000	-
E030 EDUCACIÓN SUPERIOR EN UNIVERSIDADES TECNOLÓGICAS	111,090,216	110,790,216	86,726,904	23,577,612	400,000	85,700	300,000	-	-	300,000	-
EDUCACIÓN SUPERIOR TECNOLÓGICA DE CALIDAD	111,090,216	110,790,216	86,726,904	23,577,612	400,000	85,700	300,000	-	-	300,000	-
UNIVERSIDAD TECNOLÓGICA DE TECAMACHALCO	111,090,216	110,790,216	86,726,904	23,577,612	400,000	85,700	300,000	-	-	300,000	-

CLASIFICACIÓN PROGRAMÁTICA - ADMINISTRATIVA POR TIPO Y RUBRO DE GASTO

EDUCACIÓN - UNIVERSIDAD TECNOLÓGICA DE TECAMACHALCO (PESOS)

Programas Presupuestarios por Tipología	Gasto Total	Gasto Corriente					Gasto Capital				Pensiones y Jubilaciones
		Suma	Servicios Personales	Gasto de Operación	Trans. Asig. Sub. y Otras Ayudas	Otros Corrientes	Suma	Inversión Pública	Trans. Asig. Sub. y Otras Ayudas	Otros Inversión	
TOTAL	111,090,216	110,790,216	86,726,904	23,577,612	400,000	85,700	300,000	-	-	300,000	-
PROGRAMAS PRESUPUESTARIOS	111,090,216	110,790,216	86,726,904	23,577,612	400,000	85,700	300,000	-	-	300,000	-
BIENES, SERVICIOS E INFRAESTRUCTURA PÚBLICA	111,090,216	110,790,216	86,726,904	23,577,612	400,000	85,700	300,000	-	-	300,000	-
E PRESTACIÓN DE SERVICIOS PÚBLICOS	111,090,216	110,790,216	86,726,904	23,577,612	400,000	85,700	300,000	-	-	300,000	-
E030 EDUCACIÓN SUPERIOR EN UNIVERSIDADES TECNOLÓGICAS	111,090,216	110,790,216	86,726,904	23,577,612	400,000	85,700	300,000	-	-	300,000	-
DA2G UNIVERSIDAD TECNOLÓGICA DE TECAMACHALCO	111,090,216	110,790,216	86,726,904	23,577,612	400,000	85,700	300,000	-	-	300,000	-

ANALÍTICO DE PLAZAS Y REMUNERACIONES

EDUCACIÓN - UNIVERSIDAD TECNOLÓGICA DE TECAMACHALCO

(PESOS)

Descripción	Análítico de Plazas				Percepciones Brutas						ISN
	Categoría	Plazas	Horas	Total A=(B+C+H)	Sueldos y Salarios B	Total C=(D+E+F+G)	Seguridad Social D	Medidas de Protección al Salario E	Fondo de Ahorro para el Retiro F	Condiciones de Trabajo, Contratos Colectivos y otras Remuneraciones G	
TOTAL		185		88,969,722	59,831,920	26,894,987	10,769,745	14,928,603	1,196,638	-	2,242,816
RECTOR	UTFRC01	1	-	1,127,288	821,007	278,230	147,781	114,029	16,420	-	28,051
SECRETARIO ACADEMICO	UTFSA01	1	-	958,263	697,906	236,512	125,623	96,931	13,958	-	23,845
SECRETARIO DE VINCULACIÓN	UTFSV01	1	-	958,263	697,906	236,512	125,623	96,931	13,958	-	23,845
ABOGADA GENERAL	UTFAG01	1	-	845,578	615,837	208,700	110,851	85,533	12,317	-	21,041
CONTRALOR INTERNO	UTFCI01	1	-	845,578	615,837	208,700	110,851	85,533	12,317	-	21,041
DIRECTOR DE ÁREA	UTFDA01	11	-	9,301,363	6,774,207	2,295,703	1,219,357	940,862	135,484	-	231,452
SUBDIRECTOR DE ÁREA	UTFSD01	4	-	2,398,841	1,747,082	592,067	314,475	242,650	34,942	-	59,692
JEFE DE DEPARTAMENTO	UTFJD01	16	-	6,972,622	5,078,179	1,720,938	914,072	705,303	101,564	-	173,504
PROFESOR TITULAR "A"	UTCPT01	6	-	2,629,815	1,745,298	818,088	314,154	469,028	34,906	-	66,430
PROFESOR ASOCIADO "C"	UTCPA03	21	-	8,019,573	5,284,037	2,532,738	951,127	1,475,930	105,681	-	202,799
PROFESOR DE ASIGNATURA "B"	UTCPS02	-	3,010	26,574,646	17,445,960	8,456,294	3,140,273	4,967,102	348,919	-	672,392
PROFESOR ASOCIADO "B"	UTCPA02	20	-	6,857,073	4,491,552	2,191,965	808,479	1,293,654	89,831	-	173,556
PROFESOR ASOCIADO "A"	UTCPA01	29	-	8,917,329	5,807,911	2,883,522	1,045,424	1,721,940	116,158	-	225,896
COORDINADOR	UTACR01	4	-	1,062,372	703,498	332,030	126,630	191,330	14,070	-	26,845
INVESTIGADOR ESPECIALIZADO	UTEIE01	3	-	796,779	527,623	249,022	94,972	143,498	10,552	-	20,134
INGENIERO EN SISTEMAS	UTEIS01	2	-	425,155	276,715	137,669	49,809	82,326	5,534	-	10,771
ABOGADO	UTEAB01	1	-	395,057	267,491	117,618	48,148	64,120	5,350	-	9,948
JEFE DE OFICINA	UTAJO01	15	-	2,586,722	1,649,394	871,594	296,891	541,716	32,988	-	65,733
SECRETARIA DE RECTOR	UTASC01	2	-	301,565	189,256	104,629	34,066	66,777	3,785	-	7,681
TÉCNICO BIBLIOTECARIO	UTETB01	2	-	301,565	189,256	104,629	34,066	66,777	3,785	-	7,681
TÉCNICO EN CONTABILIDAD	UTETC01	3	-	452,348	283,883	156,943	51,099	100,166	5,678	-	11,522
SECRETARIA DE SECRETARIO	UTASC02	2	-	297,640	186,478	103,579	33,566	66,284	3,730	-	7,583
ANALISTA ADMINISTRATIVO	UTAAA01	11	-	1,627,672	1,019,014	567,187	183,422	363,384	20,380	-	41,472
SECRETARIA DE DIRECTOR DE ÁREA	UTASC03	10	-	1,479,702	926,376	515,624	166,748	330,349	18,528	-	37,702
ENFERMERA	UTEEN01	1	-	356,541	240,235	107,321	43,242	59,274	4,805	-	8,985
TÉCNICO ESPECIALIZADO EN ELECTRÓNICA	UTETE01	1	-	147,970	92,638	51,562	16,675	33,035	1,853	-	3,770
TÉCNICO ESPECIALIZADO EN MANTENIMIENTO	UTSTM01	2	-	295,940	185,275	103,125	33,350	66,070	3,706	-	7,540
CHOFER DE RECTOR	UTSCH01	1	-	144,564	90,227	50,652	16,241	32,606	1,805	-	3,685
SECRETARIA DE SUBDIRECTOR DE ÁREA	UTASC04	2	-	294,099	183,972	102,633	33,115	65,838	3,679	-	7,494
SECRETARIA DE JEFE DE DEPARTAMENTO	UTASC05	7	-	1,023,001	639,412	357,518	115,094	229,635	12,788	-	26,071
JEFE DE SERVICIOS DE MANTENIMIENTO	UTSJM01	2	-	287,397	179,230	100,841	32,261	64,995	3,585	-	7,327
CHOFER ADMINISTRATIVO	UTSCH06	1	-	143,699	89,615	50,420	16,131	32,498	1,792	-	3,663
ASISTENTE DE SERVICIOS Y MANTENIMIENTO	UTSAM01	1	-	143,699	89,615	50,420	16,131	32,498	1,792	-	3,663

Nota: La suma de los parciales puede no coincidir con el total, debido al redondeo.


* El cálculo considera la totalidad de los recursos convenidos entre el Gobierno Federal y Estatal.





INSTITUTO TECNOLÓGICO SUPERIOR DE HUAUCHINANGO

Información Financiera Detallada | Gasto Programable





CLASIFICACIÓN ECONÓMICA POR CAPÍTULO Y TIPO DE GASTO

EDUCACIÓN - INSTITUTO TECNOLÓGICO SUPERIOR DE HUAUCHINANGO
(PESOS)

Capítulo	Total	Gasto Corriente	Gasto de Capital	Pensiones y Jubilaciones
TOTAL	36,254,804	36,254,804	-	-
SERVICIOS PERSONALES	27,731,706	27,731,706	-	-
MATERIALES Y SUMINISTROS	866,050	866,050	-	-
SERVICIOS GENERALES	7,377,575	7,377,575	-	-
TRANSFERENCIAS, ASIGNACIONES, SUBSIDIOS Y OTRAS AYUDAS	245,000	245,000	-	-
INVERSIONES FINANCIERAS Y OTRAS PROVISIONES	34,473	34,473	-	-

CLASIFICACIÓN ADMINISTRATIVA - PROGRAMÁTICA POR TIPO Y RUBRO DE GASTO

EDUCACIÓN - INSTITUTO TECNOLÓGICO SUPERIOR DE HUAUCHINANGO

(PESOS)

UR	PP	Gasto Total	Gasto Corriente					Gasto Capital				Pensiones y Jubilaciones
			Suma	Servicios Personales	Gasto de Operación	Trans. Asig. Sub. y Otras Ayudas	Otros Corrientes	Suma	Inversión Pública	Trans. Asig. Sub. y Otras Ayudas	Otros Inversión	
TOTAL		36,254,804	36,254,804	27,731,706	8,243,625	245,000	34,473	-	-	-	-	-
INSTITUTO TECNOLÓGICO SUPERIOR DE HUAUCHINANGO		36,254,804	36,254,804	27,731,706	8,243,625	245,000	34,473	-	-	-	-	-
E028	EDUCACIÓN SUPERIOR EN INSTITUTOS TECNOLÓGICOS	36,254,804	36,254,804	27,731,706	8,243,625	245,000	34,473	-	-	-	-	-

CLASIFICACIÓN FUNCIONAL - PROGRAMÁTICA POR TIPO Y RUBRO DE GASTO

EDUCACIÓN - INSTITUTO TECNOLÓGICO SUPERIOR DE HUAUCHINANGO

(PESOS)

FI / FN / SF / PP / AI / UR	Gasto Total	Gasto Corriente					Gasto Capital				Pensiones y Jubilaciones
		Suma	Servicios Personales	Gasto de Operación	Trans. Asig. Sub. y Otras Ayudas	Otros Corrientes	Suma	Inversión Pública	Trans. Asig. Sub. y Otras Ayudas	Otros Inversión	
TOTAL	36,254,804	36,254,804	27,731,706	8,243,625	245,000	34,473	-	-	-	-	-
DESARROLLO SOCIAL	36,254,804	36,254,804	27,731,706	8,243,625	245,000	34,473	-	-	-	-	-
EDUCACIÓN	36,254,804	36,254,804	27,731,706	8,243,625	245,000	34,473	-	-	-	-	-
EDUCACIÓN SUPERIOR	36,254,804	36,254,804	27,731,706	8,243,625	245,000	34,473	-	-	-	-	-
E028 EDUCACIÓN SUPERIOR EN INSTITUTOS TECNOLÓGICOS	36,254,804	36,254,804	27,731,706	8,243,625	245,000	34,473	-	-	-	-	-
EDUCACIÓN SUPERIOR TECNOLÓGICA DE CALIDAD	36,254,804	36,254,804	27,731,706	8,243,625	245,000	34,473	-	-	-	-	-
INSTITUTO TECNOLÓGICO SUPERIOR DE HUAUCHINANGO	36,254,804	36,254,804	27,731,706	8,243,625	245,000	34,473	-	-	-	-	-

CLASIFICACIÓN PROGRAMÁTICA - ADMINISTRATIVA POR TIPO Y RUBRO DE GASTO

EDUCACIÓN - INSTITUTO TECNOLÓGICO SUPERIOR DE HUAUCHINANGO

(PESOS)

Programas Presupuestarios por Tipología	Gasto Total	Gasto Corriente					Gasto Capital				Pensiones y Jubilaciones
		Suma	Servicios Personales	Gasto de Operación	Trans. Asig. Sub. y Otras Ayudas	Otros Corrientes	Suma	Inversión Pública	Trans. Asig. Sub. y Otras Ayudas	Otros Inversión	
TOTAL	36,254,804	36,254,804	27,731,706	8,243,625	245,000	34,473	-	-	-	-	-
PROGRAMAS PRESUPUESTARIOS	36,254,804	36,254,804	27,731,706	8,243,625	245,000	34,473	-	-	-	-	-
BIENES, SERVICIOS E INFRAESTRUCTURA PÚBLICA	36,254,804	36,254,804	27,731,706	8,243,625	245,000	34,473	-	-	-	-	-
E PRESTACIÓN DE SERVICIOS PÚBLICOS	36,254,804	36,254,804	27,731,706	8,243,625	245,000	34,473	-	-	-	-	-
E028 EDUCACIÓN SUPERIOR EN INSTITUTOS TECNOLÓGICOS	36,254,804	36,254,804	27,731,706	8,243,625	245,000	34,473	-	-	-	-	-
DA1W INSTITUTO TECNOLÓGICO SUPERIOR DE HUAUCHINANGO	36,254,804	36,254,804	27,731,706	8,243,625	245,000	34,473	-	-	-	-	-

ANALÍTICO DE PLAZAS Y REMUNERACIONES

EDUCACIÓN - INSTITUTO TECNOLÓGICO SUPERIOR DE HUAUCHINANGO

(PESOS)

Descripción	Análítico de Plazas				Percepciones Brutas						ISN
	Categoría	Plazas	Horas	Total A=(B+C+H)	Sueldos y Salarios B	Total C=(D+E+F+G)	Seguridad Social D	Medidas de Protección al Salario E	Fondo de Ahorro para el Retiro F	Condiciones de Trabajo, Contratos Colectivos y otras Remuneraciones G	
TOTAL		96		54,087,374	32,953,553	19,824,050	8,467,208	8,459,845	651,324	2,245,673	1,309,772
DIRECTOR GENERAL	ITS0001	1	-	981,395	628,162	329,710	161,367	110,337	12,413	45,593	23,523
DIRECTOR DE ÁREA	ITS0009	2	-	1,677,388	1,085,363	551,915	278,817	190,644	21,447	61,006	40,110
SUBDIRECTOR	ITS0002	5	-	3,785,831	2,428,441	1,266,691	623,839	426,556	47,988	168,309	90,699
JEFE DE DIVISIÓN	ITS0003	6	-	3,934,979	2,518,663	1,321,999	647,016	442,404	49,770	182,809	94,316
JEFE DE DEPARTAMENTO	ITS0004	12	-	5,564,429	3,571,264	1,859,871	917,417	627,293	70,571	244,590	133,294
INGENIERO EN SISTEMAS	CF12027	2	-	502,305	297,483	192,589	76,420	88,698	5,878	21,592	12,233
TÉCNICO ESPECIALIZADO	CF33116	3	-	685,304	404,056	264,544	103,797	125,640	7,984	27,122	16,705
COORDINADOR DE PROMOCIONES	A06009	2	-	433,642	256,301	166,776	65,841	81,465	5,065	14,406	10,565
ANALISTA ESPECIALIZADO	P01002	2	-	435,803	256,301	168,874	65,841	81,465	5,065	16,505	10,628
MÉDICO GENERAL	P13006	2	-	433,642	256,301	166,776	65,841	81,465	5,065	14,406	10,565
PSICÓLOGO	P16004	1	-	216,821	128,150	83,388	32,920	40,732	2,532	7,203	5,283
PROGRAMADOR	T06018	1	-	209,318	121,965	82,240	31,331	39,646	2,410	8,852	5,114
SECRETARIA DE DIRECTOR GENERAL	CF53455	1	-	207,261	121,965	80,243	31,331	39,646	2,410	6,855	5,054
SECRETARIA DE DIRECTOR DE ÁREA	CF34006	1	-	200,213	116,137	79,181	29,834	38,622	2,295	8,429	4,896
ANALISTA TÉCNICO	P01001	3	-	572,944	331,878	227,053	85,256	112,962	6,558	22,277	14,014
SECRETARIA DE SUBDIRECTOR DE PLANTEL	CF34280	4	-	706,365	406,269	282,796	104,383	144,263	8,029	26,121	17,300
CAPTURISTA	T06027	4	-	707,567	406,035	284,197	104,383	144,263	8,029	27,522	17,335
CHOFER DE DIRECTOR	CF53453	2	-	354,587	203,017	142,879	52,191	72,132	4,015	14,541	8,691
LABORATORISTA	T16005	7	-	1,232,467	710,178	492,122	182,670	252,461	14,052	42,940	30,167
SECRETARIA DE JEFE DE DEPARTAMENTO	CF34004	5	-	880,800	507,014	352,225	130,478	180,329	10,037	31,381	21,562
BIBLIOTECARIO	T05003	1	-	175,527	101,354	69,879	26,096	36,066	2,007	5,710	4,294
TÉCNICO EN MANTENIMIENTO	S08011	2	-	353,833	202,708	142,456	52,191	72,132	4,015	14,118	8,669
ALMACENISTA	A03004	1	-	175,482	101,311	69,879	26,096	36,066	2,007	5,710	4,293
INTENDENTE	S06002	3	-	529,103	303,932	212,216	78,287	108,197	6,022	19,709	12,955
VIGILANTE	S14001	3	-	527,468	303,728	210,833	78,287	108,197	6,022	18,326	12,908
PROFESOR TITULAR "A"	E13013	4	-	2,155,685	1,309,231	794,218	336,365	342,455	25,874	89,525	52,236
PROFESORA ASOCIADA "A"	E13010	6	-	2,269,469	1,352,115	862,149	347,382	390,105	26,722	97,940	55,205
PROFESOR ASOCIADO "B"	E13011	6	-	2,531,904	1,516,208	954,170	389,541	424,839	29,965	109,825	61,526
PROFESOR ASOCIADO "C"	E13012	3	-	1,406,272	849,386	522,772	218,222	230,831	16,786	56,932	34,114
PROFESORA ASIGNATURA A	E13001	-	235	2,246,876	1,343,728	848,534	345,227	387,487	26,556	89,264	54,614
PROFESORA ASIGNATURA B	E13002	-	1,640	17,783,376	10,692,948	6,658,637	2,747,210	2,962,802	211,324	737,301	431,792
JEFE DE OFICINA	A01001	1	-	209,318	121,965	82,240	31,331	39,646	2,410	8,852	5,114

Nota: La suma de los parciales puede no coincidir con el total, debido al redondeo.


* El cálculo considera la totalidad de los recursos convenidos entre el Gobierno Federal y Estatal.





INSTITUTO TECNOLÓGICO SUPERIOR DE LIBRES

Información Financiera Detallada | Gasto Programable





CLASIFICACIÓN ECONÓMICA POR CAPÍTULO Y TIPO DE GASTO

EDUCACIÓN - INSTITUTO TECNOLÓGICO SUPERIOR DE LIBRES
(PESOS)

Capítulo	Total	Gasto Corriente	Gasto de Capital	Pensiones y Jubilaciones
TOTAL	30,682,611	30,682,611	-	-
SERVICIOS PERSONALES	25,368,580	25,368,580	-	-
MATERIALES Y SUMINISTROS	1,311,402	1,311,402	-	-
SERVICIOS GENERALES	3,997,757	3,997,757	-	-
INVERSIONES FINANCIERAS Y OTRAS PROVISIONES	4,872	4,872	-	-

CLASIFICACIÓN ADMINISTRATIVA - PROGRAMÁTICA POR TIPO Y RUBRO DE GASTO

EDUCACIÓN - INSTITUTO TECNOLÓGICO SUPERIOR DE LIBRES

(PESOS)

UR	PP	Gasto Total	Gasto Corriente					Gasto Capital				Pensiones y Jubilaciones
			Suma	Servicios Personales	Gasto de Operación	Trans. Asig. Sub. y Otras Ayudas	Otros Corrientes	Suma	Inversión Pública	Trans. Asig. Sub. y Otras Ayudas	Otros Inversión	
TOTAL		30,682,611	30,682,611	25,368,580	5,309,159	-	4,872	-	-	-	-	-
INSTITUTO TECNOLÓGICO SUPERIOR DE LIBRES		30,682,611	30,682,611	25,368,580	5,309,159	-	4,872	-	-	-	-	-
E028	EDUCACIÓN SUPERIOR EN INSTITUTOS TECNOLÓGICOS	30,682,611	30,682,611	25,368,580	5,309,159	-	4,872	-	-	-	-	-

CLASIFICACIÓN FUNCIONAL - PROGRAMÁTICA POR TIPO Y RUBRO DE GASTO

EDUCACIÓN - INSTITUTO TECNOLÓGICO SUPERIOR DE LIBRES (PESOS)

FI / FN / SF / PP / AI / UR	Gasto Total	Gasto Corriente					Gasto Capital				Pensiones y Jubilaciones
		Suma	Servicios Personales	Gasto de Operación	Trans. Asig. Sub. y Otras Ayudas	Otros Corrientes	Suma	Inversión Pública	Trans. Asig. Sub. y Otras Ayudas	Otros Inversión	
TOTAL	30,682,611	30,682,611	25,368,580	5,309,159	-	4,872	-	-	-	-	-
DESARROLLO SOCIAL	30,682,611	30,682,611	25,368,580	5,309,159	-	4,872	-	-	-	-	-
EDUCACIÓN	30,682,611	30,682,611	25,368,580	5,309,159	-	4,872	-	-	-	-	-
EDUCACIÓN SUPERIOR	30,682,611	30,682,611	25,368,580	5,309,159	-	4,872	-	-	-	-	-
E028 EDUCACIÓN SUPERIOR EN INSTITUTOS TECNOLÓGICOS	30,682,611	30,682,611	25,368,580	5,309,159	-	4,872	-	-	-	-	-
EDUCACIÓN SUPERIOR TECNOLÓGICA DE CALIDAD	30,682,611	30,682,611	25,368,580	5,309,159	-	4,872	-	-	-	-	-
INSTITUTO TECNOLÓGICO SUPERIOR DE LIBRES	30,682,611	30,682,611	25,368,580	5,309,159	-	4,872	-	-	-	-	-

CLASIFICACIÓN PROGRAMÁTICA - ADMINISTRATIVA POR TIPO Y RUBRO DE GASTO

EDUCACIÓN - INSTITUTO TECNOLÓGICO SUPERIOR DE LIBRES (PESOS)

Programas Presupuestarios por Tipología	Gasto Total	Gasto Corriente					Gasto Capital				Pensiones y Jubilaciones
		Suma	Servicios Personales	Gasto de Operación	Trans. Asig. Sub. y Otras Ayudas	Otros Corrientes	Suma	Inversión Pública	Trans. Asig. Sub. y Otras Ayudas	Otros Inversión	
TOTAL	30,682,611	30,682,611	25,368,580	5,309,159	-	4,872	-	-	-	-	-
PROGRAMAS PRESUPUESTARIOS	30,682,611	30,682,611	25,368,580	5,309,159	-	4,872	-	-	-	-	-
BIENES, SERVICIOS E INFRAESTRUCTURA PÚBLICA	30,682,611	30,682,611	25,368,580	5,309,159	-	4,872	-	-	-	-	-
E PRESTACIÓN DE SERVICIOS PÚBLICOS	30,682,611	30,682,611	25,368,580	5,309,159	-	4,872	-	-	-	-	-
E028 EDUCACIÓN SUPERIOR EN INSTITUTOS TECNOLÓGICOS	30,682,611	30,682,611	25,368,580	5,309,159	-	4,872	-	-	-	-	-
DA1X INSTITUTO TECNOLÓGICO SUPERIOR DE LIBRES	30,682,611	30,682,611	25,368,580	5,309,159	-	4,872	-	-	-	-	-

ANALÍTICO DE PLAZAS Y REMUNERACIONES

EDUCACIÓN - INSTITUTO TECNOLÓGICO SUPERIOR DE LIBRES (PESOS)

Descripción	Análisis de Plazas				Percepciones Brutas						ISN
	Categoría	Plazas	Horas	Total A=(B+C+H)	Sueldos y Salarios B	Total C=(D+E+F+G)	Seguridad Social D	Medidas de Protección al Salario E	Fondo de Ahorro para el Retiro F	Condiciones de Trabajo, Contratos Colectivos y otras Remuneraciones G	
TOTAL		105		49,833,186	30,390,328	18,236,361	7,809,392	7,804,711	600,723	2,021,535	1,206,497
DIRECTOR GENERAL	ITS0001	1	-	981,395	628,162	329,710	161,367	110,337	12,413	45,593	23,523
DIRECTOR DE ÁREA	ITS0009	2	-	1,686,541	1,085,363	560,801	278,817	190,644	21,447	69,892	40,377
SUBDIRECTOR	ITS0002	5	-	3,777,640	2,428,441	1,258,738	623,839	426,556	47,988	160,356	90,461
JEFE DE DIVISIÓN	ITS0003	7	-	4,583,729	2,938,440	1,535,459	754,852	516,138	58,065	206,404	109,829
JEFE DE DEPARTAMENTO	ITS0004	12	-	5,564,429	3,571,264	1,859,871	917,417	627,293	70,571	244,590	133,294
INGENIERO EN SISTEMAS	CF12027	2	-	499,797	297,483	190,153	76,420	88,698	5,878	19,156	12,160
TÉCNICO ESPECIALIZADO	CF33116	3	-	683,033	404,056	262,338	103,797	125,640	7,984	24,917	16,638
COORDINADOR DE PROMOCIONES	A06009	1	-	218,982	128,150	85,486	32,920	40,732	2,532	9,301	5,346
ANALISTA ESPECIALIZADO	P01002	2	-	435,803	256,301	168,874	65,841	81,465	5,065	16,505	10,628
MÉDICO GENERAL	P13006	2	-	435,803	256,301	168,874	65,841	81,465	5,065	16,505	10,628
PSICÓLOGO	P16004	2	-	433,642	256,301	166,776	65,841	81,465	5,065	14,406	10,565
PROGRAMADOR	T06018	2	-	416,580	243,930	162,482	62,663	79,292	4,820	15,708	10,168
SECRETARIA DE DIRECTOR GENERAL	CF53455	1	-	209,318	121,965	82,240	31,331	39,646	2,410	8,852	5,114
SECRETARIA DE DIRECTOR DE ÁREA	CF34006	1	-	200,213	116,137	79,181	29,834	38,622	2,295	8,429	4,896
ANALISTA TÉCNICO	P01001	3	-	572,944	331,878	227,053	85,256	112,962	6,558	22,277	14,014
SECRETARIA DE SUBDIRECTOR DE PLANTEL	CF34280	2	-	353,182	203,134	141,398	52,191	72,132	4,015	13,060	8,650
CAPTURISTA	T06027	6	-	1,057,331	609,052	422,394	156,574	216,395	12,044	37,381	25,885
CHOFER DE DIRECTOR	CF53453	1	-	177,294	101,509	71,440	26,096	36,066	2,007	7,271	4,345
LABORATORISTA	T16005	7	-	1,230,937	710,178	490,636	182,670	252,461	14,052	41,455	30,123
SECRETARIA DE JEFE DE DEPARTAMENTO	CF34004	5	-	883,717	507,014	355,056	130,478	180,329	10,037	34,212	21,647
BIBLIOTECARIO	T05003	1	-	175,527	101,354	69,879	26,096	36,066	2,007	5,710	4,294
TÉCNICO EN MANTENIMIENTO	S08011	2	-	352,443	202,708	141,107	52,191	72,132	4,015	12,769	8,628
OFICIAL MANTENIMIENTO	S07009	2	-	352,292	202,621	141,047	52,191	72,132	4,015	12,709	8,624
ALMACENISTA	A03004	1	-	175,482	101,311	69,879	26,096	36,066	2,007	5,710	4,293
AUXILIAR ADMINISTRATIVO	A01024	1	-	175,482	101,311	69,879	26,096	36,066	2,007	5,710	4,293
INTENDENTE	S06002	5	-	878,738	506,553	350,683	130,478	180,329	10,037	29,839	21,502
CHOFER	S13008	2	-	350,964	202,621	139,757	52,191	72,132	4,015	11,420	8,585
VIGILANTE	S14001	6	-	1,058,958	607,456	425,570	156,574	216,395	12,044	40,557	25,932
PROFESOR TITULAR "A"	E13013	2	-	1,080,577	654,615	399,763	168,182	171,227	12,937	47,417	26,198
PROFESORA ASOCIADA "A"	E13010	9	-	3,389,143	2,028,172	1,278,603	521,074	585,158	40,083	132,289	82,369
PROFESOR ASOCIADO "B"	E13011	3	-	1,265,952	758,104	477,085	194,770	212,420	14,982	54,913	30,763
PROFESOR ASOCIADO "C"	E13012	3	-	1,411,002	849,386	527,364	218,222	230,831	16,786	61,525	34,252
PROFESORA ASIGNATURA A	E13001	-	300	2,857,945	1,715,397	1,073,131	440,716	494,664	33,901	103,850	69,417
PROFESORA ASIGNATURA B	E13002	-	1,080	11,699,111	7,041,697	4,373,410	1,809,138	1,951,114	139,165	473,993	284,004
JEFE DE OFICINA	A01001	1	-	207,261	121,965	80,243	31,331	39,646	2,410	6,855	5,054


Nota: La suma de los parciales puede no coincidir con el total, debido al redondeo.
* El cálculo considera la totalidad de los recursos convenidos entre el Gobierno Federal y Estatal.





INSTITUTO TECNOLÓGICO SUPERIOR DE TEPEACA

Información Financiera Detallada | Gasto Programable





CLASIFICACIÓN ECONÓMICA POR CAPÍTULO Y TIPO DE GASTO

EDUCACIÓN - INSTITUTO TECNOLÓGICO SUPERIOR DE TEPEACA

(PESOS)

Capítulo	Total	Gasto Corriente	Gasto de Capital	Pensiones y Jubilaciones
TOTAL	29,216,302	28,681,495	534,807	-
SERVICIOS PERSONALES	23,048,806	23,048,806	-	-
MATERIALES Y SUMINISTROS	1,022,441	1,022,441	-	-
SERVICIOS GENERALES	4,610,248	4,610,248	-	-
BIENES MUEBLES, INMUEBLES E INTANGIBLES	534,807	-	534,807	-

CLASIFICACIÓN ADMINISTRATIVA - PROGRAMÁTICA POR TIPO Y RUBRO DE GASTO

EDUCACIÓN - INSTITUTO TECNOLÓGICO SUPERIOR DE TEPEACA

(PESOS)

UR	PP	Gasto Total	Gasto Corriente					Gasto Capital				Pensiones y Jubilaciones
			Suma	Servicios Personales	Gasto de Operación	Trans. Asig. Sub. y Otras Ayudas	Otros Corrientes	Suma	Inversión Pública	Trans. Asig. Sub. y Otras Ayudas	Otros Inversión	
TOTAL		29,216,302	28,681,495	23,048,806	5,632,689	-	-	534,807	-	-	534,807	-
INSTITUTO TECNOLÓGICO SUPERIOR DE TEPEACA		29,216,302	28,681,495	23,048,806	5,632,689	-	-	534,807	-	-	534,807	-
E028	EDUCACIÓN SUPERIOR EN INSTITUTOS TECNOLÓGICOS	29,216,302	28,681,495	23,048,806	5,632,689	-	-	534,807	-	-	534,807	-

CLASIFICACIÓN FUNCIONAL - PROGRAMÁTICA POR TIPO Y RUBRO DE GASTO

EDUCACIÓN - INSTITUTO TECNOLÓGICO SUPERIOR DE TEPEACA (PESOS)

FI / FN / SF / PP / AI / UR	Gasto Total	Gasto Corriente					Gasto Capital				Pensiones y Jubilaciones
		Suma	Servicios Personales	Gasto de Operación	Trans. Asig. Sub. y Otras Ayudas	Otros Corrientes	Suma	Inversión Pública	Trans. Asig. Sub. y Otras Ayudas	Otros Inversión	
TOTAL	29,216,302	28,681,495	23,048,806	5,632,689	-	-	534,807	-	-	534,807	-
DESARROLLO SOCIAL	29,216,302	28,681,495	23,048,806	5,632,689	-	-	534,807	-	-	534,807	-
EDUCACIÓN	29,216,302	28,681,495	23,048,806	5,632,689	-	-	534,807	-	-	534,807	-
EDUCACIÓN SUPERIOR	29,216,302	28,681,495	23,048,806	5,632,689	-	-	534,807	-	-	534,807	-
E028 EDUCACIÓN SUPERIOR EN INSTITUTOS TECNOLÓGICOS	29,216,302	28,681,495	23,048,806	5,632,689	-	-	534,807	-	-	534,807	-
EDUCACIÓN SUPERIOR TECNOLÓGICA DE CALIDAD	29,216,302	28,681,495	23,048,806	5,632,689	-	-	534,807	-	-	534,807	-
INSTITUTO TECNOLÓGICO SUPERIOR DE TEPEACA	29,216,302	28,681,495	23,048,806	5,632,689	-	-	534,807	-	-	534,807	-

CLASIFICACIÓN PROGRAMÁTICA - ADMINISTRATIVA POR TIPO Y RUBRO DE GASTO

EDUCACIÓN - INSTITUTO TECNOLÓGICO SUPERIOR DE TEPEACA

(PESOS)

Programas Presupuestarios por Tipología	Gasto Total	Gasto Corriente					Gasto Capital				Pensiones y Jubilaciones
		Suma	Servicios Personales	Gasto de Operación	Trans. Asig. Sub. y Otras Ayudas	Otros Corrientes	Suma	Inversión Pública	Trans. Asig. Sub. y Otras Ayudas	Otros Inversión	
TOTAL	29,216,302	28,681,495	23,048,806	5,632,689	-	-	534,807	-	-	534,807	-
PROGRAMAS PRESUPUESTARIOS	29,216,302	28,681,495	23,048,806	5,632,689	-	-	534,807	-	-	534,807	-
BIENES, SERVICIOS E INFRAESTRUCTURA PÚBLICA	29,216,302	28,681,495	23,048,806	5,632,689	-	-	534,807	-	-	534,807	-
E PRESTACIÓN DE SERVICIOS PÚBLICOS	29,216,302	28,681,495	23,048,806	5,632,689	-	-	534,807	-	-	534,807	-
E028 EDUCACIÓN SUPERIOR EN INSTITUTOS TECNOLÓGICOS	29,216,302	28,681,495	23,048,806	5,632,689	-	-	534,807	-	-	534,807	-
DA1Y INSTITUTO TECNOLÓGICO SUPERIOR DE TEPEACA	29,216,302	28,681,495	23,048,806	5,632,689	-	-	534,807	-	-	534,807	-

ANALÍTICO DE PLAZAS Y REMUNERACIONES

EDUCACIÓN - INSTITUTO TECNOLÓGICO SUPERIOR DE TEPEACA (PESOS)

Descripción	Analítico de Plazas				Percepciones Brutas						ISN
	Categoría	Plazas	Horas	Total A=(B+C+H)	Sueldos y Salarios B	Total C=(D+E+F+G)	Seguridad Social D	Medidas de Protección al Salario E	Fondo de Ahorro para el Retiro F	Condiciones de Trabajo, Contratos Colectivos y otras Remuneraciones G	
TOTAL		88		47,242,442	28,679,672	17,417,932	7,369,465	7,318,505	566,882	2,163,080	1,144,838
DIRECTOR GENERAL	ITS0001	1	-	984,183	628,162	332,417	161,367	110,337	12,413	48,300	23,604
DIRECTOR DE ÁREA	ITS0009	2	-	1,700,510	1,085,363	574,364	278,817	190,644	21,447	83,455	40,784
SUBDIRECTOR	ITS0002	5	-	3,804,800	2,428,441	1,285,108	623,839	426,556	47,988	186,725	91,252
JEFE DE DIVISIÓN	ITS0003	6	-	3,946,157	2,518,663	1,332,852	647,016	442,404	49,770	193,662	94,642
JEFE DE DEPARTAMENTO	ITS0004	12	-	5,595,336	3,571,264	1,889,878	917,417	627,293	70,571	274,597	134,195
INGENIERO EN SISTEMAS	CF12027	2	-	503,625	297,483	193,871	76,420	88,698	5,878	22,874	12,272
TÉCNICO ESPECIALIZADO	CF33116	2	-	459,579	269,370	178,993	69,198	83,760	5,323	20,712	11,215
ANALISTA ESPECIALIZADO	P01002	2	-	439,102	256,301	172,077	65,841	81,465	5,065	19,707	10,724
MÉDICO GENERAL	P13006	1	-	219,551	128,150	86,039	32,920	40,732	2,532	9,854	5,362
PSICÓLOGO	P16004	1	-	219,551	128,150	86,039	32,920	40,732	2,532	9,854	5,362
PROGRAMADOR	T06018	2	-	419,719	243,930	165,530	62,663	79,292	4,820	18,756	10,259
SECRETARIA DE DIRECTOR GENERAL	CF53455	1	-	209,860	121,965	82,765	31,331	39,646	2,410	9,378	5,130
ANALISTA TÉCNICO	P01001	4	-	768,377	442,504	307,059	113,674	150,616	8,744	34,024	18,814
SECRETARIA DE SUBDIRECTOR DE PLANTEL	CF34280	2	-	355,762	203,134	143,902	52,191	72,132	4,015	15,565	8,725
CAPTURISTA	T06027	4	-	710,866	406,035	287,401	104,383	144,263	8,029	30,725	17,431
CHOFER DE DIRECTOR	CF53453	1	-	177,717	101,509	71,850	26,096	36,066	2,007	7,681	4,358
LABORATORISTA	T16005	4	-	708,317	405,816	285,145	104,383	144,263	8,029	28,470	17,356
SECRETARIA DE JEFE DE DEPARTAMENTO	CF34004	5	-	887,094	507,014	358,335	130,478	180,329	10,037	37,491	21,745
BIBLIOTECARIO	T05003	1	-	177,282	101,354	71,583	26,096	36,066	2,007	7,414	4,345
TÉCNICO EN MANTENIMIENTO	S08011	4	-	709,129	405,417	286,333	104,383	144,263	8,029	29,657	17,380
ALMACENISTA	A03004	1	-	177,160	101,311	71,508	26,096	36,066	2,007	7,339	4,341
INTENDENTE	S06002	4	-	708,639	405,242	286,031	104,383	144,263	8,029	29,356	17,366
CHOFER	S13008	2	-	354,320	202,621	143,016	52,191	72,132	4,015	14,678	8,683
VIGILANTE	S14001	4	-	707,875	404,970	285,561	104,383	144,263	8,029	28,886	17,344
PROFESORA ASOCIADA "A"	E13010	9	-	3,394,097	2,028,172	1,283,412	521,074	585,158	40,083	137,098	82,513
PROFESOR ASOCIADO "B"	E13011	2	-	846,190	505,403	320,214	129,847	141,613	9,988	38,766	20,573
PROFESOR ASOCIADO "C"	E13012	1	-	465,604	283,129	171,196	72,741	76,944	5,595	15,916	11,280
PROFESORA ASIGNATURA A	E13001	-	495	4,762,733	2,830,405	1,816,416	727,181	816,196	55,937	217,103	115,911
PROFESORA ASIGNATURA B	E13002	-	1,120	12,199,728	7,302,501	4,600,743	1,876,143	2,023,377	144,319	556,904	296,483
JEFE DE OFICINA	A01001	3	-	629,579	365,894	248,295	93,994	118,937	7,230	28,134	15,389

Nota: La suma de los parciales puede no coincidir con el total, debido al redondeo.


* El cálculo considera la totalidad de los recursos convenidos entre el Gobierno Federal y Estatal.





UNIVERSIDAD TECNOLÓGICA DE XICOTEPEC DE JUÁREZ

Información Financiera Detallada | Gasto Programable





CLASIFICACIÓN ECONÓMICA POR CAPÍTULO Y TIPO DE GASTO

EDUCACIÓN - UNIVERSIDAD TECNOLÓGICA DE XICOTEPEC DE JUÁREZ

(PESOS)

Capítulo	Total	Gasto Corriente	Gasto de Capital	Pensiones y Jubilaciones
TOTAL	99,105,169	99,105,169	-	-
SERVICIOS PERSONALES	82,554,212	82,554,212	-	-
MATERIALES Y SUMINISTROS	1,949,759	1,949,759	-	-
SERVICIOS GENERALES	14,150,698	14,150,698	-	-
TRANSFERENCIAS, ASIGNACIONES, SUBSIDIOS Y OTRAS AYUDAS	450,500	450,500	-	-

CLASIFICACIÓN ADMINISTRATIVA - PROGRAMÁTICA POR TIPO Y RUBRO DE GASTO

EDUCACIÓN - UNIVERSIDAD TECNOLÓGICA DE XICOTEPEC DE JUÁREZ

(PESOS)

UR	PP	Gasto Total	Gasto Corriente					Gasto Capital				Pensiones y Jubilaciones
			Suma	Servicios Personales	Gasto de Operación	Trans. Asig. Sub. y Otras Ayudas	Otros Corrientes	Suma	Inversión Pública	Trans. Asig. Sub. y Otras Ayudas	Otros Inversión	
TOTAL		99,105,169	99,105,169	82,554,212	16,100,457	450,500	-	-	-	-	-	
UNIVERSIDAD TECNOLÓGICA DE XICOTEPEC DE JUÁREZ		99,105,169	99,105,169	82,554,212	16,100,457	450,500	-	-	-	-	-	
E030	EDUCACIÓN SUPERIOR EN UNIVERSIDADES TECNOLÓGICAS	99,105,169	99,105,169	82,554,212	16,100,457	450,500	-	-	-	-	-	

CLASIFICACIÓN FUNCIONAL - PROGRAMÁTICA POR TIPO Y RUBRO DE GASTO

EDUCACIÓN - UNIVERSIDAD TECNOLÓGICA DE XICOTEPEC DE JUÁREZ (PESOS)

FI / FN / SF / PP / AI / UR	Gasto Total	Gasto Corriente					Gasto Capital				Pensiones y Jubilaciones
		Suma	Servicios Personales	Gasto de Operación	Trans. Asig. Sub. y Otras Ayudas	Otros Corrientes	Suma	Inversión Pública	Trans. Asig. Sub. y Otras Ayudas	Otros Inversión	
TOTAL	99,105,169	99,105,169	82,554,212	16,100,457	450,500	-	-	-	-	-	-
DESARROLLO SOCIAL	99,105,169	99,105,169	82,554,212	16,100,457	450,500	-	-	-	-	-	-
EDUCACIÓN	99,105,169	99,105,169	82,554,212	16,100,457	450,500	-	-	-	-	-	-
EDUCACIÓN SUPERIOR	99,105,169	99,105,169	82,554,212	16,100,457	450,500	-	-	-	-	-	-
E030 EDUCACIÓN SUPERIOR EN UNIVERSIDADES TECNOLÓGICAS	99,105,169	99,105,169	82,554,212	16,100,457	450,500	-	-	-	-	-	-
EDUCACIÓN SUPERIOR TECNOLÓGICA DE CALIDAD	99,105,169	99,105,169	82,554,212	16,100,457	450,500	-	-	-	-	-	-
UNIVERSIDAD TECNOLÓGICA DE XICOTEPEC DE JUÁREZ	99,105,169	99,105,169	82,554,212	16,100,457	450,500	-	-	-	-	-	-

CLASIFICACIÓN PROGRAMÁTICA - ADMINISTRATIVA POR TIPO Y RUBRO DE GASTO

EDUCACIÓN - UNIVERSIDAD TECNOLÓGICA DE XICOTEPEC DE JUÁREZ

(PESOS)

Programas Presupuestarios por Tipología	Gasto Total	Gasto Corriente					Gasto Capital				Pensiones y Jubilaciones
		Suma	Servicios Personales	Gasto de Operación	Trans. Asig. Sub. y Otras Ayudas	Otros Corrientes	Suma	Inversión Pública	Trans. Asig. Sub. y Otras Ayudas	Otros Inversión	
TOTAL	99,105,169	99,105,169	82,554,212	16,100,457	450,500	-	-	-	-	-	-
PROGRAMAS PRESUPUESTARIOS	99,105,169	99,105,169	82,554,212	16,100,457	450,500	-	-	-	-	-	-
BIENES, SERVICIOS E INFRAESTRUCTURA PÚBLICA	99,105,169	99,105,169	82,554,212	16,100,457	450,500	-	-	-	-	-	-
E PRESTACIÓN DE SERVICIOS PÚBLICOS	99,105,169	99,105,169	82,554,212	16,100,457	450,500	-	-	-	-	-	-
E030 EDUCACIÓN SUPERIOR EN UNIVERSIDADES TECNOLÓGICAS	99,105,169	99,105,169	82,554,212	16,100,457	450,500	-	-	-	-	-	-
DA2H UNIVERSIDAD TECNOLÓGICA DE XICOTEPEC DE JUÁREZ	99,105,169	99,105,169	82,554,212	16,100,457	450,500	-	-	-	-	-	-

ANALÍTICO DE PLAZAS Y REMUNERACIONES

EDUCACIÓN - UNIVERSIDAD TECNOLÓGICA DE XICOTEPEC DE JUÁREZ (PESOS)

Descripción	Análítico de Plazas				Percepciones Brutas						ISN
	Categoría	Plazas	Horas	Total A=(B+C+H)	Sueldos y Salarios B	Total C=(D+E+F+G)	Seguridad Social D	Medidas de Protección al Salario E	Fondo de Ahorro para el Retiro F	Condiciones de Trabajo, Contratos Colectivos y otras Remuneraciones G	
TOTAL		188		82,101,153	54,872,983	25,156,523	9,877,137	14,181,926	1,097,460	-	2,071,648
RECTOR	UTFRC01	1	-	1,127,288	821,007	278,230	147,781	114,029	16,420	-	28,051
SECRETARIO ACADEMICO	UTFSA01	1	-	958,263	697,906	236,512	125,623	96,931	13,958	-	23,845
ABOGADA GENERAL	UTFAG01	1	-	845,578	615,837	208,700	110,851	85,533	12,317	-	21,041
DIRECTOR DE ÁREA	UTFDA01	10	-	8,455,784	6,158,370	2,087,003	1,108,507	855,329	123,167	-	210,411
SUBDIRECTOR DE ÁREA	UTFSD01	1	-	599,710	436,771	148,017	78,619	60,663	8,735	-	14,923
JEFE DE DEPARTAMENTO	UTFJD01	10	-	4,357,889	3,173,862	1,075,587	571,295	440,814	63,477	-	108,440
PROFESOR ASOCIADO "C"	UTCPA03	39	-	14,893,494	9,813,211	4,703,655	1,766,378	2,741,013	196,264	-	376,627
PROFESOR DE ASIGNATURA "B"	UTCPS02	-	2,800	24,720,601	16,228,800	7,866,320	2,921,184	4,620,560	324,576	-	625,481
COORDINADOR	UTACR01	29	-	7,702,198	5,100,358	2,407,216	918,064	1,387,144	102,007	-	194,625
INGENIERO EN SISTEMAS	UTEIS01	8	-	1,700,621	1,106,861	550,675	199,235	329,303	22,137	-	43,085
JEFE DE OFICINA	UTAJO01	26	-	4,483,651	2,858,950	1,510,764	514,611	938,974	57,179	-	113,938
SECRETARIA DE RECTOR	UTASC01	1	-	150,783	94,628	52,314	17,033	33,389	1,893	-	3,841
TÉCNICO BIBLIOTECARIO	UTETB01	2	-	301,565	189,256	104,629	34,066	66,777	3,785	-	7,681
ANALISTA ADMINISTRATIVO	UTAAA01	14	-	2,071,583	1,296,926	721,874	233,447	462,489	25,939	-	52,783
SECRETARIA DE DIRECTOR DE ÁREA	UTASC03	5	-	739,851	463,188	257,812	83,374	165,175	9,264	-	18,851
ENFERMERA	UTEEN01	1	-	356,541	240,235	107,321	43,242	59,274	4,805	-	8,985
TÉCNICO ESPECIALIZADO EN MANTENIMIENTO	UTSTM01	1	-	147,970	92,638	51,562	16,675	33,035	1,853	-	3,770
CHOFER DE RECTOR	UTSCH01	1	-	144,564	90,227	50,652	16,241	32,606	1,805	-	3,685
SECRETARIA DE JEFE DE DEPARTAMENTO	UTASC05	6	-	876,858	548,068	306,444	98,652	196,830	10,961	-	22,347
JEFE DE SERVICIOS DE MANTENIMIENTO	UTSJM01	2	-	287,397	179,230	100,841	32,261	64,995	3,585	-	7,327
CHOFER ADMINISTRATIVO	UTSCH06	1	-	143,699	89,615	50,420	16,131	32,498	1,792	-	3,663
PROFESOR TITULAR "A"	UTCPT01	3	-	1,314,908	872,649	409,044	157,077	234,514	17,453	-	33,215
ESPECIALISTA TÉCNICO	UTEST01	16	-	3,032,983	1,953,120	1,002,901	351,562	612,277	39,062	-	76,962
PROFESOR ASOCIADO "B"	UTCPA02	7	-	2,399,975	1,572,043	767,188	282,968	452,779	31,441	-	60,745
ASISTENTE DE SERVICIOS Y MANTENIMIENTO	UTSAM01	2	-	287,397	179,230	100,841	32,261	64,995	3,585	-	7,327

Nota: La suma de los parciales puede no coincidir con el total, debido al redondeo.


* El cálculo considera la totalidad de los recursos convenidos entre el Gobierno Federal y Estatal.





INSTITUTO TECNOLÓGICO SUPERIOR DE SAN MARTÍN TEXMELUCAN

Información Financiera Detallada | Gasto Programable





CLASIFICACIÓN ECONÓMICA POR CAPÍTULO Y TIPO DE GASTO

EDUCACIÓN - INSTITUTO TECNOLÓGICO SUPERIOR DE SAN MARTÍN TEXMELUCAN

(PESOS)

Capítulo	Total	Gasto Corriente	Gasto de Capital	Pensiones y Jubilaciones
TOTAL	34,413,930	34,413,930	-	-
SERVICIOS PERSONALES	27,583,592	27,583,592	-	-
MATERIALES Y SUMINISTROS	805,761	805,761	-	-
SERVICIOS GENERALES	5,880,247	5,880,247	-	-
TRANSFERENCIAS, ASIGNACIONES, SUBSIDIOS Y OTRAS AYUDAS	135,478	135,478	-	-
INVERSIONES FINANCIERAS Y OTRAS PROVISIONES	8,852	8,852	-	-

CLASIFICACIÓN ADMINISTRATIVA - PROGRAMÁTICA POR TIPO Y RUBRO DE GASTO

EDUCACIÓN - INSTITUTO TECNOLÓGICO SUPERIOR DE SAN MARTÍN TEXMELUCAN

(PESOS)

UR	PP	Gasto Total	Gasto Corriente					Gasto Capital				Pensiones y Jubilaciones
			Suma	Servicios Personales	Gasto de Operación	Trans. Asig. Sub. y Otras Ayudas	Otros Corrientes	Suma	Inversión Pública	Trans. Asig. Sub. y Otras Ayudas	Otros Inversión	
TOTAL		34,413,930	34,413,930	27,583,592	6,686,008	135,478	8,852	-	-	-	-	-
INSTITUTO TECNOLÓGICO SUPERIOR DE SAN MARTÍN TEXMELUCAN		34,413,930	34,413,930	27,583,592	6,686,008	135,478	8,852	-	-	-	-	-
E028	EDUCACIÓN SUPERIOR EN INSTITUTOS TECNOLÓGICOS	34,413,930	34,413,930	27,583,592	6,686,008	135,478	8,852	-	-	-	-	-

CLASIFICACIÓN FUNCIONAL - PROGRAMÁTICA POR TIPO Y RUBRO DE GASTO

EDUCACIÓN - INSTITUTO TECNOLÓGICO SUPERIOR DE SAN MARTÍN TEXMELUCAN

(PESOS)

FI / FN / SF / PP / AI / UR	Gasto Total	Gasto Corriente					Gasto Capital				Pensiones y Jubilaciones
		Suma	Servicios Personales	Gasto de Operación	Trans. Asig. Sub. y Otras Ayudas	Otros Corrientes	Suma	Inversión Pública	Trans. Asig. Sub. y Otras Ayudas	Otros Inversión	
TOTAL	34,413,930	34,413,930	27,583,592	6,686,008	135,478	8,852	-	-	-	-	-
DESARROLLO SOCIAL	34,413,930	34,413,930	27,583,592	6,686,008	135,478	8,852	-	-	-	-	-
EDUCACIÓN	34,413,930	34,413,930	27,583,592	6,686,008	135,478	8,852	-	-	-	-	-
EDUCACIÓN SUPERIOR	34,413,930	34,413,930	27,583,592	6,686,008	135,478	8,852	-	-	-	-	-
E028 EDUCACIÓN SUPERIOR EN INSTITUTOS TECNOLÓGICOS	34,413,930	34,413,930	27,583,592	6,686,008	135,478	8,852	-	-	-	-	-
EDUCACIÓN SUPERIOR TECNOLÓGICA DE CALIDAD	34,413,930	34,413,930	27,583,592	6,686,008	135,478	8,852	-	-	-	-	-
INSTITUTO TECNOLÓGICO SUPERIOR DE SAN MARTÍN TEXMELUCAN	34,413,930	34,413,930	27,583,592	6,686,008	135,478	8,852	-	-	-	-	-

CLASIFICACIÓN PROGRAMÁTICA - ADMINISTRATIVA POR TIPO Y RUBRO DE GASTO

EDUCACIÓN - INSTITUTO TECNOLÓGICO SUPERIOR DE SAN MARTÍN TEXMELUCAN

(PESOS)

Programas Presupuestarios por Tipología	Gasto Total	Gasto Corriente					Gasto Capital				Pensiones y Jubilaciones
		Suma	Servicios Personales	Gasto de Operación	Trans. Asig. Sub. y Otras Ayudas	Otros Corrientes	Suma	Inversión Pública	Trans. Asig. Sub. y Otras Ayudas	Otros Inversión	
TOTAL	34,413,930	34,413,930	27,583,592	6,686,008	135,478	8,852	-	-	-	-	-
PROGRAMAS PRESUPUESTARIOS	34,413,930	34,413,930	27,583,592	6,686,008	135,478	8,852	-	-	-	-	-
BIENES, SERVICIOS E INFRAESTRUCTURA PÚBLICA	34,413,930	34,413,930	27,583,592	6,686,008	135,478	8,852	-	-	-	-	-
E PRESTACIÓN DE SERVICIOS PÚBLICOS	34,413,930	34,413,930	27,583,592	6,686,008	135,478	8,852	-	-	-	-	-
E028 EDUCACIÓN SUPERIOR EN INSTITUTOS TECNOLÓGICOS	34,413,930	34,413,930	27,583,592	6,686,008	135,478	8,852	-	-	-	-	-
DA1Z INSTITUTO TECNOLÓGICO SUPERIOR DE SAN MARTÍN TEXMELUCAN	34,413,930	34,413,930	27,583,592	6,686,008	135,478	8,852	-	-	-	-	-

ANALÍTICO DE PLAZAS Y REMUNERACIONES

EDUCACIÓN - INSTITUTO TECNOLÓGICO SUPERIOR DE SAN MARTÍN TEXMELUCAN

(PESOS)

Descripción	Análítico de Plazas				Percepciones Brutas						ISN
	Categoría	Plazas	Horas	Total A=(B+C+H)	Sueldos y Salarios B	Total C=(D+E+F+G)	Seguridad Social D	Medidas de Protección al Salario E	Fondo de Ahorro para el Retiro F	Condiciones de Trabajo, Contratos Colectivos y otras Remuneraciones G	
TOTAL		107		53,830,271	32,828,879	19,698,114	8,435,526	8,481,965	648,887	2,131,736	1,303,277
DIRECTOR GENERAL	ITS0001	1	-	970,801	628,162	319,425	161,367	110,337	12,413	35,308	23,214
DIRECTOR DE ÁREA	ITS0009	2	-	1,686,541	1,085,363	560,801	278,817	190,644	21,447	69,892	40,377
SUBDIRECTOR	ITS0002	5	-	3,777,640	2,428,441	1,258,738	623,839	426,556	47,988	160,356	90,461
JEFE DE DIVISIÓN	ITS0003	7	-	4,583,729	2,938,440	1,535,459	754,852	516,138	58,065	206,404	109,829
JEFE DE DEPARTAMENTO	ITS0004	12	-	5,564,429	3,571,264	1,859,871	917,417	627,293	70,571	244,590	133,294
INGENIERO EN SISTEMAS	CF12027	2	-	499,797	297,483	190,153	76,420	88,698	5,878	19,156	12,160
TÉCNICO ESPECIALIZADO	CF33116	3	-	685,304	404,056	264,544	103,797	125,640	7,984	27,122	16,705
ANALISTA ESPECIALIZADO	P01002	2	-	437,965	256,301	170,973	65,841	81,465	5,065	18,603	10,691
MÉDICO GENERAL	P13006	1	-	218,982	128,150	85,486	32,920	40,732	2,532	9,301	5,346
PSICÓLOGO	P16004	1	-	218,982	128,150	85,486	32,920	40,732	2,532	9,301	5,346
PROGRAMADOR	T06018	2	-	418,637	243,930	164,479	62,663	79,292	4,820	17,705	10,228
SECRETARIA DE DIRECTOR GENERAL	CF53455	1	-	209,318	121,965	82,240	31,331	39,646	2,410	8,852	5,114
SECRETARIA DE DIRECTOR DE ÁREA	CF34006	2	-	398,468	232,274	156,460	59,668	77,244	4,590	14,957	9,734
ANALISTA TÉCNICO	P01001	4	-	762,682	442,504	301,530	113,674	150,616	8,744	28,495	18,648
SECRETARIA DE SUBDIRECTOR DE PLANTEL	CF34280	3	-	528,928	304,702	211,277	78,287	108,197	6,022	18,770	12,950
CAPTURISTA	T06027	4	-	705,959	406,035	282,636	104,383	144,263	8,029	25,961	17,288
CHOFER DE DIRECTOR	CF53453	1	-	177,294	101,509	71,440	26,096	36,066	2,007	7,271	4,345
LABORATORISTA	T16005	4	-	704,048	405,816	281,000	104,383	144,263	8,029	24,325	17,232
SECRETARIA DE JEFE DE DEPARTAMENTO	CF34004	5	-	879,342	507,014	350,809	130,478	180,329	10,037	29,965	21,519
BIBLIOTECARIO	T05003	2	-	351,054	202,708	139,757	52,191	72,132	4,015	11,420	8,588
TÉCNICO EN MANTENIMIENTO	S08011	2	-	352,443	202,708	141,107	52,191	72,132	4,015	12,769	8,628
ALMACENISTA	A03004	2	-	350,964	202,621	139,757	52,191	72,132	4,015	11,420	8,585
INTENDENTE	S06002	5	-	884,052	506,553	355,842	130,478	180,329	10,037	34,998	21,656
CHOFER	S13008	2	-	350,964	202,621	139,757	52,191	72,132	4,015	11,420	8,585
VIGILANTE	S14001	4	-	702,880	404,970	280,711	104,383	144,263	8,029	24,036	17,198
PROFESOR TITULAR "A"	E13013	1	-	540,288	327,308	199,882	84,091	85,614	6,469	23,708	13,099
PROFESORA ASOCIADA "A"	E13010	16	-	6,029,327	3,605,640	2,277,132	926,353	1,040,280	71,258	239,241	146,555
PROFESOR ASOCIADO "B"	E13011	6	-	2,519,238	1,516,208	941,874	389,541	424,839	29,965	97,529	61,157
PROFESOR ASOCIADO "C"	E13012	2	-	935,938	566,257	346,984	145,482	153,887	11,191	36,424	22,697
PROFESORA ASIGNATURA A	E13001	-	625	5,987,330	3,573,744	2,267,997	918,157	1,030,550	70,628	248,662	145,589
PROFESORA ASIGNATURA B	E13002	-	1,000	10,771,051	6,520,090	3,989,784	1,675,128	1,806,587	128,856	379,213	261,177
JEFE DE OFICINA	A01001	3	-	625,898	365,894	244,722	93,994	118,937	7,230	24,560	15,282

Nota: La suma de los parciales puede no coincidir con el total, debido al redondeo.


* El cálculo considera la totalidad de los recursos convenidos entre el Gobierno Federal y Estatal.





UNIVERSIDAD POLITÉCNICA DE PUEBLA

Información Financiera Detallada | Gasto Programable





CLASIFICACIÓN ECONÓMICA POR CAPÍTULO Y TIPO DE GASTO

EDUCACIÓN - UNIVERSIDAD POLITÉCNICA DE PUEBLA

(PESOS)

Capítulo	Total	Gasto Corriente	Gasto de Capital	Pensiones y Jubilaciones
TOTAL	78,995,136	78,995,136	-	-
SERVICIOS PERSONALES	61,004,717	61,004,717	-	-
MATERIALES Y SUMINISTROS	3,334,471	3,334,471	-	-
SERVICIOS GENERALES	13,763,979	13,763,979	-	-
TRANSFERENCIAS, ASIGNACIONES, SUBSIDIOS Y OTRAS AYUDAS	891,969	891,969	-	-

CLASIFICACIÓN ADMINISTRATIVA - PROGRAMÁTICA POR TIPO Y RUBRO DE GASTO

EDUCACIÓN - UNIVERSIDAD POLITÉCNICA DE PUEBLA

(PESOS)

UR	PP	Gasto Total	Gasto Corriente					Gasto Capital				Pensiones y Jubilaciones
			Suma	Servicios Personales	Gasto de Operación	Trans. Asig. Sub. y Otras Ayudas	Otros Corrientes	Suma	Inversión Pública	Trans. Asig. Sub. y Otras Ayudas	Otros Inversión	
TOTAL		78,995,136	78,995,136	61,004,717	17,098,450	891,969	-	-	-	-	-	
UNIVERSIDAD POLITÉCNICA DE PUEBLA		78,995,136	78,995,136	61,004,717	17,098,450	891,969	-	-	-	-	-	
E023	EDUCACIÓN SUPERIOR EN UNIVERSIDADES POLITÉCNICAS	78,995,136	78,995,136	61,004,717	17,098,450	891,969	-	-	-	-	-	

CLASIFICACIÓN FUNCIONAL - PROGRAMÁTICA POR TIPO Y RUBRO DE GASTO

EDUCACIÓN - UNIVERSIDAD POLITÉCNICA DE PUEBLA

(PESOS)

FI / FN / SF / PP / AI / UR	Gasto Total	Gasto Corriente					Gasto Capital				Pensiones y Jubilaciones
		Suma	Servicios Personales	Gasto de Operación	Trans. Asig. Sub. y Otras Ayudas	Otros Corrientes	Suma	Inversión Pública	Trans. Asig. Sub. y Otras Ayudas	Otros Inversión	
TOTAL	78,995,136	78,995,136	61,004,717	17,098,450	891,969	-	-	-	-	-	-
DESARROLLO SOCIAL	78,995,136	78,995,136	61,004,717	17,098,450	891,969	-	-	-	-	-	-
EDUCACIÓN	78,995,136	78,995,136	61,004,717	17,098,450	891,969	-	-	-	-	-	-
EDUCACIÓN SUPERIOR	78,995,136	78,995,136	61,004,717	17,098,450	891,969	-	-	-	-	-	-
E023 EDUCACIÓN SUPERIOR EN UNIVERSIDADES POLITÉCNICAS	78,995,136	78,995,136	61,004,717	17,098,450	891,969	-	-	-	-	-	-
EDUCACIÓN SUPERIOR CIENTÍFICA Y TECNOLÓGICA DE CALIDAD	78,995,136	78,995,136	61,004,717	17,098,450	891,969	-	-	-	-	-	-
UNIVERSIDAD POLITÉCNICA DE PUEBLA	78,995,136	78,995,136	61,004,717	17,098,450	891,969	-	-	-	-	-	-

CLASIFICACIÓN PROGRAMÁTICA - ADMINISTRATIVA POR TIPO Y RUBRO DE GASTO

EDUCACIÓN - UNIVERSIDAD POLITÉCNICA DE PUEBLA

(PESOS)

Programas Presupuestarios por Tipología	Gasto Total	Gasto Corriente					Gasto Capital				Pensiones y Jubilaciones
		Suma	Servicios Personales	Gasto de Operación	Trans. Asig. Sub. y Otras Ayudas	Otros Corrientes	Suma	Inversión Pública	Trans. Asig. Sub. y Otras Ayudas	Otros Inversión	
TOTAL	78,995,136	78,995,136	61,004,717	17,098,450	891,969	-	-	-	-	-	-
PROGRAMAS PRESUPUESTARIOS	78,995,136	78,995,136	61,004,717	17,098,450	891,969	-	-	-	-	-	-
BIENES, SERVICIOS E INFRAESTRUCTURA PÚBLICA	78,995,136	78,995,136	61,004,717	17,098,450	891,969	-	-	-	-	-	-
E PRESTACIÓN DE SERVICIOS PÚBLICOS	78,995,136	78,995,136	61,004,717	17,098,450	891,969	-	-	-	-	-	-
E023 EDUCACIÓN SUPERIOR EN UNIVERSIDADES POLITÉCNICAS	78,995,136	78,995,136	61,004,717	17,098,450	891,969	-	-	-	-	-	-
DA2L UNIVERSIDAD POLITÉCNICA DE PUEBLA	78,995,136	78,995,136	61,004,717	17,098,450	891,969	-	-	-	-	-	-

ANALÍTICO DE PLAZAS Y REMUNERACIONES

EDUCACIÓN - UNIVERSIDAD POLITÉCNICA DE PUEBLA

(PESOS)

Descripción	Análítico de Plazas				Percepciones Brutas						ISN
	Categoría	Plazas	Horas	Total A=(B+C+H)	Sueldos y Salarios B	Total C=(D+E+F+G)	Seguridad Social D	Medidas de Protección al Salario E	Fondo de Ahorro para el Retiro F	Condiciones de Trabajo, Contratos Colectivos y otras Remuneraciones G	
TOTAL		120		61,662,032	42,269,654	17,941,120	10,990,110	6,105,617	845,393	-	1,451,258
RECTOR(A)	DA2L001	1	-	1,197,667	821,007	348,472	213,462	118,590	16,420	-	28,188
DIRECTOR(A) DE ÁREA	DA2L002	8	-	5,743,661	3,937,310	1,671,170	1,023,701	568,723	78,746	-	135,181
SUBDIRECTOR DE ÁREA	DA2L003	1	-	637,151	436,771	185,385	113,560	63,089	8,735	-	14,996
ABOGADO(A) GENERAL	DA2L004	1	-	792,285	543,116	230,523	141,210	78,450	10,862	-	18,647
JEFE(A) DE DEPARTAMENTO	DA2L005	14	-	6,146,884	4,213,722	1,788,491	1,095,568	608,649	84,274	-	144,671
COORDINADOR (A)	DA2L006	37	-	8,616,557	5,906,696	2,507,065	1,535,741	853,190	118,134	-	202,797
INGENIERO (A) EN SISTEMAS	DA2L007	21	-	4,075,475	2,793,760	1,185,796	726,378	403,543	55,875	-	95,919
SECRETARIO(A) ACADÉMICO(A)	DA2L008	1	-	903,720	619,505	262,945	161,071	89,484	12,390	-	21,270
SECRETARIO(A) ADMINISTRATIVO(A)	DA2L009	1	-	903,720	619,505	262,945	161,071	89,484	12,390	-	21,270
CONTRALOR(A) INTERNO(A)	DA2L010	1	-	717,958	492,164	208,896	127,963	71,090	9,843	-	16,898
PROFESOR(A) TITULAR "A"	DA2L018	24	-	9,799,797	6,717,813	2,851,339	1,746,631	970,351	134,356	-	230,645
PROFESOR(A) TITULAR "B"	DA2L019	9	-	4,235,832	2,903,686	1,232,453	754,958	419,421	58,074	-	99,693
PROFESOR(A) TITULAR "C"	DA2L020	1	-	495,925	339,959	144,294	88,389	49,105	6,799	-	11,672
PROFESOR(A) DE ASIGNATURA "A"	DA2L021	-	2,450	17,395,400	11,924,640	5,061,347	3,100,406	1,722,448	238,493	-	409,413

Nota: La suma de los parciales puede no coincidir con el total, debido al redondeo.


* El cálculo considera la totalidad de los recursos convenidos entre el Gobierno Federal y Estatal.





UNIVERSIDAD INTERCULTURAL DEL ESTADO DE PUEBLA

Información Financiera Detallada | Gasto Programable





CLASIFICACIÓN ECONÓMICA POR CAPÍTULO Y TIPO DE GASTO

EDUCACIÓN - UNIVERSIDAD INTERCULTURAL DEL ESTADO DE PUEBLA

(PESOS)

Capítulo	Total	Gasto Corriente	Gasto de Capital	Pensiones y Jubilaciones
TOTAL	56,218,394	56,218,394	-	-
SERVICIOS PERSONALES	40,773,100	40,773,100	-	-
MATERIALES Y SUMINISTROS	2,945,300	2,945,300	-	-
SERVICIOS GENERALES	12,499,994	12,499,994	-	-

CLASIFICACIÓN ADMINISTRATIVA - PROGRAMÁTICA POR TIPO Y RUBRO DE GASTO

EDUCACIÓN - UNIVERSIDAD INTERCULTURAL DEL ESTADO DE PUEBLA

(PESOS)

UR	PP	Gasto Total	Gasto Corriente					Gasto Capital				Pensiones y Jubilaciones
			Suma	Servicios Personales	Gasto de Operación	Trans. Asig. Sub. y Otras Ayudas	Otros Corrientes	Suma	Inversión Pública	Trans. Asig. Sub. y Otras Ayudas	Otros Inversión	
TOTAL		56,218,394	56,218,394	40,773,100	15,445,294	-	-	-	-	-	-	-
UNIVERSIDAD INTERCULTURAL DEL ESTADO DE PUEBLA		56,218,394	56,218,394	40,773,100	15,445,294	-	-	-	-	-	-	-
E027	EDUCACIÓN SUPERIOR EN LA UNIVERSIDAD INTERCULTURAL	56,218,394	56,218,394	40,773,100	15,445,294	-	-	-	-	-	-	-

CLASIFICACIÓN FUNCIONAL - PROGRAMÁTICA POR TIPO Y RUBRO DE GASTO

EDUCACIÓN - UNIVERSIDAD INTERCULTURAL DEL ESTADO DE PUEBLA (PESOS)

FI / FN / SF / PP / AI / UR	Gasto Total	Gasto Corriente					Gasto Capital				Pensiones y Jubilaciones
		Suma	Servicios Personales	Gasto de Operación	Trans. Asig. Sub. y Otras Ayudas	Otros Corrientes	Suma	Inversión Pública	Trans. Asig. Sub. y Otras Ayudas	Otros Inversión	
TOTAL	56,218,394	56,218,394	40,773,100	15,445,294	-	-	-	-	-	-	-
DESARROLLO SOCIAL	56,218,394	56,218,394	40,773,100	15,445,294	-	-	-	-	-	-	-
EDUCACIÓN	56,218,394	56,218,394	40,773,100	15,445,294	-	-	-	-	-	-	-
EDUCACIÓN SUPERIOR	56,218,394	56,218,394	40,773,100	15,445,294	-	-	-	-	-	-	-
E027 EDUCACIÓN SUPERIOR EN LA UNIVERSIDAD INTERCULTURAL	56,218,394	56,218,394	40,773,100	15,445,294	-	-	-	-	-	-	-
EDUCACIÓN SUPERIOR DE CALIDAD ENFOCADA A LA DIVERSIDAD CULTURAL	56,218,394	56,218,394	40,773,100	15,445,294	-	-	-	-	-	-	-
UNIVERSIDAD INTERCULTURAL DEL ESTADO DE PUEBLA	56,218,394	56,218,394	40,773,100	15,445,294	-	-	-	-	-	-	-

CLASIFICACIÓN PROGRAMÁTICA - ADMINISTRATIVA POR TIPO Y RUBRO DE GASTO

EDUCACIÓN - UNIVERSIDAD INTERCULTURAL DEL ESTADO DE PUEBLA

(PESOS)

Programas Presupuestarios por Tipología	Gasto Total	Gasto Corriente					Gasto Capital				Pensiones y Jubilaciones
		Suma	Servicios Personales	Gasto de Operación	Trans. Asig. Sub. y Otras Ayudas	Otros Corrientes	Suma	Inversión Pública	Trans. Asig. Sub. y Otras Ayudas	Otros Inversión	
TOTAL	56,218,394	56,218,394	40,773,100	15,445,294	-	-	-	-	-	-	-
PROGRAMAS PRESUPUESTARIOS	56,218,394	56,218,394	40,773,100	15,445,294	-	-	-	-	-	-	-
BIENES, SERVICIOS E INFRAESTRUCTURA PÚBLICA	56,218,394	56,218,394	40,773,100	15,445,294	-	-	-	-	-	-	-
E PRESTACIÓN DE SERVICIOS PÚBLICOS	56,218,394	56,218,394	40,773,100	15,445,294	-	-	-	-	-	-	-
E027 EDUCACIÓN SUPERIOR EN LA UNIVERSIDAD INTERCULTURAL	56,218,394	56,218,394	40,773,100	15,445,294	-	-	-	-	-	-	-
DAZO UNIVERSIDAD INTERCULTURAL DEL ESTADO DE PUEBLA	56,218,394	56,218,394	40,773,100	15,445,294	-	-	-	-	-	-	-

ANALÍTICO DE PLAZAS Y REMUNERACIONES

EDUCACIÓN - UNIVERSIDAD INTERCULTURAL DEL ESTADO DE PUEBLA

(PESOS)

Descripción	Analítico de Plazas				Percepciones Brutas						ISN
	Categoría	Plazas	Horas	Total A=(B+C+H)	Sueldos y Salarios B	Total C=(D+E+F+G)	Seguridad Social D	Medidas de Protección al Salario E	Fondo de Ahorro para el Retiro F	Condiciones de Trabajo, Contratos Colectivos y otras Remuneraciones G	
TOTAL		99		33,445,879	22,323,693	10,330,091	5,804,160	4,079,457	446,474	-	792,094
RECTOR	DA2O01	1	-	1,199,893	810,357	361,197	210,693	134,297	16,207	-	28,340
SECRETARIA ACADÉMICA	DA2O02	1	-	1,022,520	690,147	308,218	179,438	114,977	13,803	-	24,154
ABOGADO GENERAL	DA2O03	1	-	896,655	604,787	270,684	157,245	101,343	12,096	-	21,184
DIRECTOR DE PLANEACIÓN, PROGRAMACIÓN Y EVALUACIÓN	DA2O04	1	-	896,655	604,787	270,684	157,245	101,343	12,096	-	21,184
DIRECTORA DE FINANZAS Y ADMINISTRACIÓN	DA2O05	1	-	896,655	604,787	270,684	157,245	101,343	12,096	-	21,184
DIRECTOR DE LA DIVISIÓN DE CIENCIAS SOCIALES Y HUMANIDADES	DA2O06	1	-	896,655	604,787	270,684	157,245	101,343	12,096	-	21,184
DIRECTOR DE LA DIVISIÓN DE CIENCIAS NATURALES	DA2O07	1	-	896,655	604,787	270,684	157,245	101,343	12,096	-	21,184
DIRECCIÓN DE DIVISIÓN DE CIENCIAS DE LA SALUD	DA2O08	1	-	896,655	604,787	270,684	157,245	101,343	12,096	-	21,184
DIRECTOR DE INVESTIGACIÓN Y POSGRADO	DA2O09	1	-	896,655	604,787	270,684	157,245	101,343	12,096	-	21,184
JEFE DEL DEPARTAMENTO DE INFORMÁTICA	DA2O10	6	-	1,967,655	1,309,680	611,345	340,517	244,635	26,194	-	46,629
COORDINADORA DE RECURSOS HUMANOS	DA2O11	11	-	3,374,632	2,259,840	1,034,931	587,558	402,176	45,197	-	79,860
SECRETARIO DEL RECTOR	DA2O12	1	-	162,701	107,546	51,293	27,962	21,180	2,151	-	3,862
ANALISTA ADMINISTRATIVO	DA2O13	2	-	370,038	245,189	116,071	63,749	47,419	4,904	-	8,778
ANALISTA CONTABLE	DA2O14	2	-	370,038	245,189	116,071	63,749	47,419	4,904	-	8,778
SECRETARIO DE ÁREA	DA2O15	1	-	147,043	96,915	46,635	25,198	19,499	1,938	-	3,492
CHOFER DEL RECTOR	DA2O16	1	-	172,718	114,560	54,062	29,786	21,985	2,291	-	4,096
CHOFER ADMINISTRATIVO	DA2O17	2	-	324,774	214,956	102,111	55,889	41,924	4,299	-	7,706
JEFE DE SERVICIOS (ELECTRICIDAD Y PLOMERÍA)	DA2O18	1	-	169,228	112,260	52,955	29,187	21,523	2,245	-	4,013
JEFE DE SERVICIOS DE MANTENIMIENTO	DA2O19	1	-	169,228	112,260	52,955	29,187	21,523	2,245	-	4,013
INTENDENCIA Y MANTENIMIENTO	DA2O20	6	-	732,189	479,435	235,338	124,653	101,096	9,589	-	17,416
INTENDENCIA Y MANTENIMIENTO	DA2O21	3	-	366,094	239,718	117,669	62,327	50,548	4,794	-	8,708
DOCENTE DE TIEMPO COMPLETO	DA2O22	1	-	531,355	356,622	162,165	92,722	62,311	7,132	-	12,568
DOCENTE DE TIEMPO COMPLETO	DA2O23	12	-	5,621,917	3,762,356	1,726,500	978,213	673,040	75,247	-	133,062
DOCENTE DE TIEMPO COMPLETO	DA2O24	4	-	1,594,900	1,062,813	494,301	276,331	196,714	21,256	-	37,786
DOCENTE DE TIEMPO COMPLETO	DA2O25	10	-	3,731,520	2,481,728	1,161,346	645,249	466,462	49,635	-	88,446
DOCENTE DE TIEMPO COMPLETO	DA2O26	8	-	2,363,192	1,558,981	748,093	405,335	311,579	31,180	-	56,117
DOCENTE POR ASIGNATURA 30 HRS	DA2O27	2	60	456,357	301,356	144,166	78,353	59,787	6,027	-	10,834
DOCENTE POR ASIGNATURA 20 HRS	DA2O28	1	20	192,196	127,925	59,716	33,260	23,897	2,559	-	4,555
DOCENTE POR ASIGNATURA 30 HRS	DA2O29	1	30	194,384	127,512	62,251	33,153	26,547	2,550	-	4,622
DOCENTE POR ASIGNATURA 20 HRS	DA2O30	4	80	608,448	401,789	192,214	104,465	79,713	8,036	-	14,445
DOCENTE POR ASIGNATURA 20 HRS	DA2O31	4	80	526,514	340,051	173,901	88,413	78,687	6,801	-	12,562
DOCENTE POR ASIGNATURA 10 HRS	DA2O32	1	10	121,176	80,802	37,504	21,009	14,879	1,616	-	2,870
DOCENTE POR ASIGNATURA 14 HRS	DA2O33	1	14	107,258	70,300	34,408	18,278	14,724	1,406	-	2,551
DOCENTE POR ASIGNATURA 16 HRS	DA2O34	1	16	103,663	68,001	33,198	17,680	14,158	1,360	-	2,465
DOCENTE POR ASIGNATURA 10 HRS	DA2O35	1	10	96,089	63,956	29,856	16,629	11,948	1,279	-	2,277
DOCENTE POR ASIGNATURA 10 HRS	DA2O36	1	10	64,790	42,500	20,749	11,050	8,849	850	-	1,540
COORDINADORA DE PROCESADORA DE ALIMENTOS	DA2O37	1	-	306,785	205,440	94,085	53,414	36,561	4,109	-	7,260

Nota: La suma de los parciales puede no coincidir con el total, debido al redondeo.

* El cálculo considera la totalidad de los recursos convenidos entre el Gobierno Federal y Estatal.








UNIVERSIDAD INTERSERRANA DEL ESTADO DE PUEBLA-AHUACATLÁN

Información Financiera Detallada | Gasto Programable





CLASIFICACIÓN ECONÓMICA POR CAPÍTULO Y TIPO DE GASTO

EDUCACIÓN - UNIVERSIDAD INTERSERRANA DEL ESTADO DE PUEBLA-AHUACATLÁN

(PESOS)

Capítulo	Total	Gasto Corriente	Gasto de Capital	Pensiones y Jubilaciones
TOTAL	40,070,196	39,370,196	700,000	-
SERVICIOS PERSONALES	19,454,061	19,454,061	-	-
MATERIALES Y SUMINISTROS	8,354,180	8,354,180	-	-
SERVICIOS GENERALES	11,426,475	11,426,475	-	-
BIENES MUEBLES, INMUEBLES E INTANGIBLES	700,000	-	700,000	-
INVERSIONES FINANCIERAS Y OTRAS PROVISIONES	135,480	135,480	-	-

CLASIFICACIÓN ADMINISTRATIVA - PROGRAMÁTICA POR TIPO Y RUBRO DE GASTO

EDUCACIÓN - UNIVERSIDAD INTERSERRANA DEL ESTADO DE PUEBLA-AHUACATLÁN

(PESOS)

UR	PP	Gasto Total	Gasto Corriente					Gasto Capital				Pensiones y Jubilaciones
			Suma	Servicios Personales	Gasto de Operación	Trans. Asig. Sub. y Otras Ayudas	Otros Corrientes	Suma	Inversión Pública	Trans. Asig. Sub. y Otras Ayudas	Otros Inversión	
TOTAL		40,070,196	39,370,196	19,454,061	19,780,655	-	135,480	700,000	-	-	700,000	-
UNIVERSIDAD INTERSERRANA DEL ESTADO DE PUEBLA-AHUACATLÁN		40,070,196	39,370,196	19,454,061	19,780,655	-	135,480	700,000	-	-	700,000	-
E024	EDUCACIÓN SUPERIOR EN UNIVERSIDADES INTERSERRANAS	40,070,196	39,370,196	19,454,061	19,780,655	-	135,480	700,000	-	-	700,000	-

CLASIFICACIÓN FUNCIONAL - PROGRAMÁTICA POR TIPO Y RUBRO DE GASTO

EDUCACIÓN - UNIVERSIDAD INTERSERRANA DEL ESTADO DE PUEBLA-AHUACATLÁN (PESOS)

FI / FN / SF / PP / AI / UR	Gasto Total	Gasto Corriente					Gasto Capital				Pensiones y Jubilaciones
		Suma	Servicios Personales	Gasto de Operación	Trans. Asig. Sub. y Otras Ayudas	Otros Corrientes	Suma	Inversión Pública	Trans. Asig. Sub. y Otras Ayudas	Otros Inversión	
TOTAL	40,070,196	39,370,196	19,454,061	19,780,655	-	135,480	700,000	-	-	700,000	-
DESARROLLO SOCIAL	40,070,196	39,370,196	19,454,061	19,780,655	-	135,480	700,000	-	-	700,000	-
EDUCACIÓN	40,070,196	39,370,196	19,454,061	19,780,655	-	135,480	700,000	-	-	700,000	-
POSGRADO	40,070,196	39,370,196	19,454,061	19,780,655	-	135,480	700,000	-	-	700,000	-
E024 EDUCACIÓN SUPERIOR EN UNIVERSIDADES INTERSERRANAS	40,070,196	39,370,196	19,454,061	19,780,655	-	135,480	700,000	-	-	700,000	-
EDUCACIÓN SUPERIOR DE CALIDAD ENFOCADA AL DESARROLLO REGIONAL	40,070,196	39,370,196	19,454,061	19,780,655	-	135,480	700,000	-	-	700,000	-
UNIVERSIDAD INTERSERRANA DEL ESTADO DE PUEBLA-AHUACATLÁN	40,070,196	39,370,196	19,454,061	19,780,655	-	135,480	700,000	-	-	700,000	-

CLASIFICACIÓN PROGRAMÁTICA - ADMINISTRATIVA POR TIPO Y RUBRO DE GASTO

EDUCACIÓN - UNIVERSIDAD INTERSERRANA DEL ESTADO DE PUEBLA-AHUACATLÁN (PESOS)

Programas Presupuestarios por Tipología	Gasto Total	Gasto Corriente					Gasto Capital				Pensiones y Jubilaciones
		Suma	Servicios Personales	Gasto de Operación	Trans. Asig. Sub. y Otras Ayudas	Otros Corrientes	Suma	Inversión Pública	Trans. Asig. Sub. y Otras Ayudas	Otros Inversión	
TOTAL	40,070,196	39,370,196	19,454,061	19,780,655	-	135,480	700,000	-	-	700,000	-
PROGRAMAS PRESUPUESTARIOS	40,070,196	39,370,196	19,454,061	19,780,655	-	135,480	700,000	-	-	700,000	-
BIENES, SERVICIOS E INFRAESTRUCTURA PÚBLICA	40,070,196	39,370,196	19,454,061	19,780,655	-	135,480	700,000	-	-	700,000	-
E PRESTACIÓN DE SERVICIOS PÚBLICOS	40,070,196	39,370,196	19,454,061	19,780,655	-	135,480	700,000	-	-	700,000	-
E024 EDUCACIÓN SUPERIOR EN UNIVERSIDADES INTERSERRANAS	40,070,196	39,370,196	19,454,061	19,780,655	-	135,480	700,000	-	-	700,000	-
DA2P UNIVERSIDAD INTERSERRANA DEL ESTADO DE PUEBLA-AHUACATLÁN	40,070,196	39,370,196	19,454,061	19,780,655	-	135,480	700,000	-	-	700,000	-

ANALÍTICO DE PLAZAS Y REMUNERACIONES

EDUCACIÓN - UNIVERSIDAD INTERSERRANA DEL ESTADO DE PUEBLA-AHUACATLÁN
(PESOS)

Descripción	Analítico de Plazas				Percepciones Brutas						ISN
	Categoría	Plazas	Horas	Total A=(B+C+H)	Sueldos y Salarios B	Total C=(D+E+F+G)	Seguridad Social D	Medidas de Protección al Salario E	Fondo de Ahorro para el Retiro F	Condiciones de Trabajo, Contratos Colectivos y otras Remuneraciones G	
TOTAL		57		19,929,640	13,851,785	5,602,277	3,601,464	2,000,813	-	-	475,578
RECTOR	DA2P01	1	-	994,311	691,080	279,503	179,681	99,823	-	-	23,727
ABOGADO GRAL	DA2P02	1	-	745,707	518,292	209,620	134,756	74,864	-	-	17,795
DIRECTOR	DA2P03	4	-	2,982,828	2,073,168	838,481	539,024	299,458	-	-	71,179
SUBDIRECTOR	DA2P04	2	-	1,422,284	988,536	399,808	257,019	142,789	-	-	33,940
JEFE DEPTO	DA2P05	6	-	2,536,450	1,762,920	713,003	458,359	254,644	-	-	60,527
COORDINADOR	DA2P06	5	-	1,023,834	711,600	287,803	185,016	102,787	-	-	24,432
LABORATORISTA	DA2P07	4	-	819,067	569,280	230,242	148,013	82,229	-	-	19,545
ANALISTA ADTTVO	DA2P08	4	-	732,948	509,424	206,034	132,450	73,583	-	-	17,490
SECRETARIA	DA2P09	1	-	118,406	82,296	33,284	21,397	11,887	-	-	2,826
SECRETARIA	DA2P10	6	-	690,648	480,024	194,143	124,806	69,337	-	-	16,481
CHOFER	DA2P11	1	-	107,321	74,592	30,168	19,394	10,774	-	-	2,561
CHOFER	DA2P12	2	-	214,643	149,184	60,337	38,788	21,549	-	-	5,122
AUXILIAR ADTTVO	DA2P13	6	-	621,138	431,712	174,604	112,245	62,358	-	-	14,822
INTENDENTE	DA2P14	2	-	207,046	143,904	58,201	37,415	20,786	-	-	4,941
PROFESOR DE TIEMPO COMPLETO "A"	DA2P15	8	-	2,091,868	1,453,920	588,030	378,019	210,011	-	-	49,918
PROFESOR DE TIEMPO COMPLETO "B"	DA2P16	4	-	1,186,888	824,928	333,638	214,481	119,156	-	-	28,323
PROFESOR POR ASIGNATURA (520 HRS)	DA2P17	-	520	3,434,254	2,386,925	965,378	620,600	344,778	-	-	81,951


Nota: La suma de los parciales puede no coincidir con el total, debido al redondeo.
* El cálculo considera la totalidad de los recursos convenidos entre el Gobierno Federal y Estatal.





UNIVERSIDAD TECNOLÓGICA DE ORIENTAL

Información Financiera Detallada | Gasto Programable





CLASIFICACIÓN ECONÓMICA POR CAPÍTULO Y TIPO DE GASTO

EDUCACIÓN - UNIVERSIDAD TECNOLÓGICA DE ORIENTAL

(PESOS)

Capítulo	Total	Gasto Corriente	Gasto de Capital	Pensiones y Jubilaciones
TOTAL	28,682,672	28,682,672	-	-
SERVICIOS PERSONALES	22,491,694	22,491,694	-	-
MATERIALES Y SUMINISTROS	1,899,209	1,899,209	-	-
SERVICIOS GENERALES	4,291,769	4,291,769	-	-

CLASIFICACIÓN ADMINISTRATIVA - PROGRAMÁTICA POR TIPO Y RUBRO DE GASTO

EDUCACIÓN - UNIVERSIDAD TECNOLÓGICA DE ORIENTAL

(PESOS)

UR	PP	Gasto Total	Gasto Corriente					Gasto Capital				Pensiones y Jubilaciones
			Suma	Servicios Personales	Gasto de Operación	Trans. Asig. Sub. y Otras Ayudas	Otros Corrientes	Suma	Inversión Pública	Trans. Asig. Sub. y Otras Ayudas	Otros Inversión	
TOTAL		28,682,672	28,682,672	22,491,694	6,190,978	-	-	-	-	-	-	-
UNIVERSIDAD TECNOLÓGICA DE ORIENTAL		28,682,672	28,682,672	22,491,694	6,190,978	-	-	-	-	-	-	-
E030	EDUCACIÓN SUPERIOR EN UNIVERSIDADES TECNOLÓGICAS	28,682,672	28,682,672	22,491,694	6,190,978	-	-	-	-	-	-	-

CLASIFICACIÓN FUNCIONAL - PROGRAMÁTICA POR TIPO Y RUBRO DE GASTO

EDUCACIÓN - UNIVERSIDAD TECNOLÓGICA DE ORIENTAL

(PESOS)

FI / FN / SF / PP / AI / UR	Gasto Total	Gasto Corriente					Gasto Capital				Pensiones y Jubilaciones
		Suma	Servicios Personales	Gasto de Operación	Trans. Asig. Sub. y Otras Ayudas	Otros Corrientes	Suma	Inversión Pública	Trans. Asig. Sub. y Otras Ayudas	Otros Inversión	
TOTAL	28,682,672	28,682,672	22,491,694	6,190,978	-	-	-	-	-	-	-
DESARROLLO SOCIAL	28,682,672	28,682,672	22,491,694	6,190,978	-	-	-	-	-	-	-
EDUCACIÓN	28,682,672	28,682,672	22,491,694	6,190,978	-	-	-	-	-	-	-
EDUCACIÓN SUPERIOR	28,682,672	28,682,672	22,491,694	6,190,978	-	-	-	-	-	-	-
E030 EDUCACIÓN SUPERIOR EN UNIVERSIDADES TECNOLÓGICAS	28,682,672	28,682,672	22,491,694	6,190,978	-	-	-	-	-	-	-
EDUCACIÓN SUPERIOR TECNOLÓGICA DE CALIDAD	28,682,672	28,682,672	22,491,694	6,190,978	-	-	-	-	-	-	-
UNIVERSIDAD TECNOLÓGICA DE ORIENTAL	28,682,672	28,682,672	22,491,694	6,190,978	-	-	-	-	-	-	-

CLASIFICACIÓN PROGRAMÁTICA - ADMINISTRATIVA POR TIPO Y RUBRO DE GASTO

EDUCACIÓN - UNIVERSIDAD TECNOLÓGICA DE ORIENTAL (PESOS)

Programas Presupuestarios por Tipología	Gasto Total	Gasto Corriente					Gasto Capital				Pensiones y Jubilaciones
		Suma	Servicios Personales	Gasto de Operación	Trans. Asig. Sub. y Otras Ayudas	Otros Corrientes	Suma	Inversión Pública	Trans. Asig. Sub. y Otras Ayudas	Otros Inversión	
TOTAL	28,682,672	28,682,672	22,491,694	6,190,978	-	-	-	-	-	-	-
PROGRAMAS PRESUPUESTARIOS	28,682,672	28,682,672	22,491,694	6,190,978	-	-	-	-	-	-	-
BIENES, SERVICIOS E INFRAESTRUCTURA PÚBLICA	28,682,672	28,682,672	22,491,694	6,190,978	-	-	-	-	-	-	-
E PRESTACIÓN DE SERVICIOS PÚBLICOS	28,682,672	28,682,672	22,491,694	6,190,978	-	-	-	-	-	-	-
E030 EDUCACIÓN SUPERIOR EN UNIVERSIDADES TECNOLÓGICAS	28,682,672	28,682,672	22,491,694	6,190,978	-	-	-	-	-	-	-
DA2I UNIVERSIDAD TECNOLÓGICA DE ORIENTAL	28,682,672	28,682,672	22,491,694	6,190,978	-	-	-	-	-	-	-

ANALÍTICO DE PLAZAS Y REMUNERACIONES

EDUCACIÓN - UNIVERSIDAD TECNOLÓGICA DE ORIENTAL
(PESOS)

Descripción	Análítico de Plazas				Percepciones Brutas						ISN
	Categoría	Plazas	Horas	Total A=(B+C+H)	Sueldos y Salarios B	Total C=(D+E+F+G)	Seguridad Social D	Medidas de Protección al Salario E	Fondo de Ahorro para el Retiro F	Condiciones de Trabajo, Contratos Colectivos y otras Remuneraciones G	
TOTAL		51		22,504,389	15,180,716	6,756,636	2,732,529	3,720,493	303,614	-	567,036
RECTOR	UTFRC01	1	-	1,127,288	821,007	278,230	147,781	114,029	16,420	-	28,051
ABOGADA GENERAL	UTFAG01	1	-	845,578	615,837	208,700	110,851	85,533	12,317	-	21,041
DIRECTOR DE ÁREA	UTFDA01	4	-	3,382,314	2,463,348	834,801	443,403	342,132	49,267	-	84,164
JEFE DE DEPARTAMENTO	UTFJD01	4	-	1,743,156	1,269,545	430,235	228,518	176,326	25,391	-	43,376
PROFESOR ASOCIADO "C"	UTCPA03	8	-	3,055,076	2,012,966	964,852	362,334	562,259	40,259	-	77,257
PROFESOR DE ASIGNATURA "B"	UTCPS02	-	761	6,718,706	4,410,756	2,137,953	793,936	1,255,802	88,215	-	169,997
COORDINADOR	UTACR01	3	-	796,779	527,623	249,022	94,972	143,498	10,552	-	20,134
JEFE DE OFICINA	UTAJ001	8	-	1,379,585	879,677	464,850	158,342	288,915	17,594	-	35,058
SECRETARIA DE RECTOR	UTASC01	1	-	150,783	94,628	52,314	17,033	33,389	1,893	-	3,841
TÉCNICO BIBLIOTECARIO	UTETB01	1	-	150,783	94,628	52,314	17,033	33,389	1,893	-	3,841
TÉCNICO EN CONTABILIDAD	UTETC01	2	-	301,565	189,256	104,629	34,066	66,777	3,785	-	7,681
ANALISTA ADMINISTRATIVO	UTAAA01	5	-	739,851	463,188	257,812	83,374	165,175	9,264	-	18,851
SECRETARIA DE DIRECTOR DE ÁREA	UTASC03	5	-	739,851	463,188	257,812	83,374	165,175	9,264	-	18,851
ENFERMERA	UTEEN01	1	-	356,541	240,235	107,321	43,242	59,274	4,805	-	8,985
CHOFER DE RECTOR	UTSCH01	1	-	144,564	90,227	50,652	16,241	32,606	1,805	-	3,685
SECRETARIA DE JEFE DE DEPARTAMENTO	UTASC05	4	-	584,572	365,378	204,296	65,768	131,220	7,308	-	14,898
CHOFER ADMINISTRATIVO	UTSCH06	1	-	143,699	89,615	50,420	16,131	32,498	1,792	-	3,663
ASISTENTE DE SERVICIOS Y MANTENIMIENTO	UTSAM01	1	-	143,699	89,615	50,420	16,131	32,498	1,792	-	3,663

Nota: La suma de los parciales puede no coincidir con el total, debido al redondeo.


* El cálculo considera la totalidad de los recursos convenidos entre el Gobierno Federal y Estatal.





UNIVERSIDAD POLITÉCNICA DE AMAZONIA

Información Financiera Detallada | Gasto Programable





CLASIFICACIÓN ECONÓMICA POR CAPÍTULO Y TIPO DE GASTO

EDUCACIÓN - UNIVERSIDAD POLITÉCNICA DE AMOZOC
(PESOS)

Capítulo	Total	Gasto Corriente	Gasto de Capital	Pensiones y Jubilaciones
TOTAL	38,822,330	38,822,330	-	-
SERVICIOS PERSONALES	30,879,478	30,879,478	-	-
MATERIALES Y SUMINISTROS	970,790	970,790	-	-
SERVICIOS GENERALES	6,836,494	6,836,494	-	-
TRANSFERENCIAS, ASIGNACIONES, SUBSIDIOS Y OTRAS AYUDAS	45,000	45,000	-	-
INVERSIONES FINANCIERAS Y OTRAS PROVISIONES	90,568	90,568	-	-

CLASIFICACIÓN ADMINISTRATIVA - PROGRAMÁTICA POR TIPO Y RUBRO DE GASTO

EDUCACIÓN - UNIVERSIDAD POLITÉCNICA DE AMOZOC

(PESOS)

UR	PP	Gasto Total	Gasto Corriente					Gasto Capital				Pensiones y Jubilaciones
			Suma	Servicios Personales	Gasto de Operación	Trans. Asig. Sub. y Otras Ayudas	Otros Corrientes	Suma	Inversión Pública	Trans. Asig. Sub. y Otras Ayudas	Otros Inversión	
TOTAL		38,822,330	38,822,330	30,879,478	7,807,284	45,000	90,568	-	-	-	-	-
UNIVERSIDAD POLITÉCNICA DE AMOZOC		38,822,330	38,822,330	30,879,478	7,807,284	45,000	90,568	-	-	-	-	-
E023	EDUCACIÓN SUPERIOR EN UNIVERSIDADES POLITÉCNICAS	38,822,330	38,822,330	30,879,478	7,807,284	45,000	90,568	-	-	-	-	-

CLASIFICACIÓN FUNCIONAL - PROGRAMÁTICA POR TIPO Y RUBRO DE GASTO

EDUCACIÓN - UNIVERSIDAD POLITÉCNICA DE AMOZOC (PESOS)

FI / FN / SF / PP / AI / UR	Gasto Total	Gasto Corriente					Gasto Capital				Pensiones y Jubilaciones
		Suma	Servicios Personales	Gasto de Operación	Trans. Asig. Sub. y Otras Ayudas	Otros Corrientes	Suma	Inversión Pública	Trans. Asig. Sub. y Otras Ayudas	Otros Inversión	
TOTAL	38,822,330	38,822,330	30,879,478	7,807,284	45,000	90,568	-	-	-	-	-
DESARROLLO SOCIAL	38,822,330	38,822,330	30,879,478	7,807,284	45,000	90,568	-	-	-	-	-
EDUCACIÓN	38,822,330	38,822,330	30,879,478	7,807,284	45,000	90,568	-	-	-	-	-
EDUCACIÓN SUPERIOR	38,822,330	38,822,330	30,879,478	7,807,284	45,000	90,568	-	-	-	-	-
E023 EDUCACIÓN SUPERIOR EN UNIVERSIDADES POLITÉCNICAS	38,822,330	38,822,330	30,879,478	7,807,284	45,000	90,568	-	-	-	-	-
EDUCACIÓN SUPERIOR CIENTÍFICA Y TECNOLÓGICA DE CALIDAD	38,822,330	38,822,330	30,879,478	7,807,284	45,000	90,568	-	-	-	-	-
UNIVERSIDAD POLITÉCNICA DE AMOZOC	38,822,330	38,822,330	30,879,478	7,807,284	45,000	90,568	-	-	-	-	-

CLASIFICACIÓN PROGRAMÁTICA - ADMINISTRATIVA POR TIPO Y RUBRO DE GASTO

EDUCACIÓN - UNIVERSIDAD POLITÉCNICA DE AMOZOC

(PESOS)

Programas Presupuestarios por Tipología	Gasto Total	Gasto Corriente					Gasto Capital				Pensiones y Jubilaciones
		Suma	Servicios Personales	Gasto de Operación	Trans. Asig. Sub. y Otras Ayudas	Otros Corrientes	Suma	Inversión Pública	Trans. Asig. Sub. y Otras Ayudas	Otros Inversión	
TOTAL	38,822,330	38,822,330	30,879,478	7,807,284	45,000	90,568	-	-	-	-	-
PROGRAMAS PRESUPUESTARIOS	38,822,330	38,822,330	30,879,478	7,807,284	45,000	90,568	-	-	-	-	-
BIENES, SERVICIOS E INFRAESTRUCTURA PÚBLICA	38,822,330	38,822,330	30,879,478	7,807,284	45,000	90,568	-	-	-	-	-
E PRESTACIÓN DE SERVICIOS PÚBLICOS	38,822,330	38,822,330	30,879,478	7,807,284	45,000	90,568	-	-	-	-	-
E023 EDUCACIÓN SUPERIOR EN UNIVERSIDADES POLITÉCNICAS	38,822,330	38,822,330	30,879,478	7,807,284	45,000	90,568	-	-	-	-	-
DA2M UNIVERSIDAD POLITÉCNICA DE AMOZOC	38,822,330	38,822,330	30,879,478	7,807,284	45,000	90,568	-	-	-	-	-

ANALÍTICO DE PLAZAS Y REMUNERACIONES

EDUCACIÓN - UNIVERSIDAD POLITÉCNICA DE AMOZOC

(PESOS)

Descripción	Análisis de Plazas				Percepciones Brutas						ISN
	Categoría	Plazas	Horas	Total A=(B+C+H)	Sueldos y Salarios B	Total C=(D+E+F+G)	Seguridad Social D	Medidas de Protección al Salario E	Fondo de Ahorro para el Retiro F	Condiciones de Trabajo, Contratos Colectivos y otras Remuneraciones G	
TOTAL		63		25,740,297	21,472,117	3,530,970	-	3,101,528	429,442	-	737,209
RECTOR	DA2M01	1	-	984,205	821,007	135,010	-	118,590	16,420	-	28,188
ABOGADO GENERAL	DA2M02	1	-	429,189	358,022	58,875	-	51,714	7,160	-	12,292
SECRETARIO ADMINISTRATIVO	DA2M03	1	-	672,320	560,838	92,227	-	81,010	11,217	-	19,255
SECRETARIO ACADÉMICO	DA2M04	1	-	672,320	560,838	92,227	-	81,010	11,217	-	19,255
SUBDIRECTOR	DA2M05	3	-	1,304,054	1,087,819	178,886	-	157,129	21,756	-	37,348
JEFE DE DEPARTAMENTO	DA2M06	5	-	1,632,649	1,361,928	223,962	-	196,723	27,239	-	46,760
JEFE DE DEPARTAMENTO	DA2M07	2	-	653,060	544,771	89,585	-	78,689	10,895	-	18,704
DIRECCIÓN DE PROGRAMA ACADÉMICO	DA2M10	1	-	494,746	412,709	67,868	-	59,613	8,254	-	14,170
CONTRALORIA INTERNA	DA2M11	1	-	584,326	487,435	80,156	-	70,407	9,749	-	16,735
PROFESOR O PROFESORA DE TIEMPO COMPLETO	DA2M17	15	-	4,177,909	3,485,140	573,112	-	503,409	69,703	-	119,657
PROFESOR DE ASIGNATURA "A"	DA2M19	-	797	4,729,358	3,945,150	648,758	-	569,855	78,903	-	135,450
PROFESOR DE ASIGNATURA "B"	DA2M20	-	480	3,236,769	2,700,058	444,009	-	390,008	54,001	-	92,702
PROFESOR DE ASIGNATURA "C"	DA2M21	-	100	755,288	630,048	103,608	-	91,007	12,601	-	21,632
COORDINADOR	DA2M22	16	-	3,373,349	2,813,990	462,745	-	406,465	56,280	-	96,614
MÉDICO GENERAL	DA2M23	1	-	259,487	216,459	35,596	-	31,266	4,329	-	7,432
ABOGADO	DA2M24	1	-	155,111	129,391	21,278	-	18,690	2,588	-	4,442
ESPECIALISTA TÉCNICO	DA2M25	2	-	292,667	244,138	40,147	-	35,264	4,883	-	8,382
TÉCNICO BIBLIOTECARIO	DA2M26	1	-	113,437	94,627	15,561	-	13,668	1,893	-	3,249
ANALISTA ADMINISTRATIVO	DA2M27	4	-	444,173	370,522	60,930	-	53,520	7,410	-	12,721
TÉCNICO ESPECIALISTA EN MANTENIMIENTO	DA2M28	4	-	444,173	370,522	60,930	-	53,520	7,410	-	12,721
CHOFER DEL RECTOR	DA2M29	1	-	108,162	90,227	14,837	-	13,033	1,805	-	3,098
SECRETARIA DE SECRETARIO	DA2M30	2	-	223,545	186,478	30,665	-	26,936	3,730	-	6,402

Nota: La suma de los parciales puede no coincidir con el total, debido al redondeo.


* El cálculo considera la totalidad de los recursos convenidos entre el Gobierno Federal y Estatal.





UNIVERSIDAD INTERSERRANA DEL ESTADO DE PUEBLA-CHILCHOTLA

Información Financiera Detallada | Gasto Programable





CLASIFICACIÓN ECONÓMICA POR CAPÍTULO Y TIPO DE GASTO

EDUCACIÓN - UNIVERSIDAD INTERSERRANA DEL ESTADO DE PUEBLA-CHILCHOTLA

(PESOS)

Capítulo	Total	Gasto Corriente	Gasto de Capital	Pensiones y Jubilaciones
TOTAL	38,178,234	38,178,234	-	-
SERVICIOS PERSONALES	25,437,618	25,437,618	-	-
MATERIALES Y SUMINISTROS	3,167,805	3,167,805	-	-
SERVICIOS GENERALES	4,525,458	4,525,458	-	-
TRANSFERENCIAS, ASIGNACIONES, SUBSIDIOS Y OTRAS AYUDAS	189,908	189,908	-	-
INVERSIONES FINANCIERAS Y OTRAS PROVISIONES	4,857,445	4,857,445	-	-

CLASIFICACIÓN ADMINISTRATIVA - PROGRAMÁTICA POR TIPO Y RUBRO DE GASTO

EDUCACIÓN - UNIVERSIDAD INTERSERRANA DEL ESTADO DE PUEBLA-CHILCHOTLA

(PESOS)

UR	PP	Gasto Total	Gasto Corriente					Gasto Capital				Pensiones y Jubilaciones
			Suma	Servicios Personales	Gasto de Operación	Trans. Asig. Sub. y Otras Ayudas	Otros Corrientes	Suma	Inversión Pública	Trans. Asig. Sub. y Otras Ayudas	Otros Inversión	
TOTAL		38,178,234	38,178,234	25,437,618	7,693,263	189,908	4,857,445	-	-	-	-	-
UNIVERSIDAD INTERSERRANA DEL ESTADO DE PUEBLA-CHILCHOTLA		38,178,234	38,178,234	25,437,618	7,693,263	189,908	4,857,445	-	-	-	-	-
E024	EDUCACIÓN SUPERIOR EN UNIVERSIDADES INTERSERRANAS	38,178,234	38,178,234	25,437,618	7,693,263	189,908	4,857,445	-	-	-	-	-

CLASIFICACIÓN FUNCIONAL - PROGRAMÁTICA POR TIPO Y RUBRO DE GASTO

EDUCACIÓN - UNIVERSIDAD INTERSERRANA DEL ESTADO DE PUEBLA-CHILCHOTLA (PESOS)

FI / FN / SF / PP / AI / UR	Gasto Total	Gasto Corriente					Gasto Capital				Pensiones y Jubilaciones
		Suma	Servicios Personales	Gasto de Operación	Trans. Asig. Sub. y Otras Ayudas	Otros Corrientes	Suma	Inversión Pública	Trans. Asig. Sub. y Otras Ayudas	Otros Inversión	
TOTAL	38,178,234	38,178,234	25,437,618	7,693,263	189,908	4,857,445	-	-	-	-	-
DESARROLLO SOCIAL	38,178,234	38,178,234	25,437,618	7,693,263	189,908	4,857,445	-	-	-	-	-
EDUCACIÓN	38,178,234	38,178,234	25,437,618	7,693,263	189,908	4,857,445	-	-	-	-	-
POSGRADO	38,178,234	38,178,234	25,437,618	7,693,263	189,908	4,857,445	-	-	-	-	-
E024 EDUCACIÓN SUPERIOR EN UNIVERSIDADES INTERSERRANAS	38,178,234	38,178,234	25,437,618	7,693,263	189,908	4,857,445	-	-	-	-	-
EDUCACIÓN SUPERIOR DE CALIDAD ENFOCADA AL DESARROLLO REGIONAL	38,178,234	38,178,234	25,437,618	7,693,263	189,908	4,857,445	-	-	-	-	-
UNIVERSIDAD INTERSERRANA DEL ESTADO DE PUEBLA-CHILCHOTLA	38,178,234	38,178,234	25,437,618	7,693,263	189,908	4,857,445	-	-	-	-	-

CLASIFICACIÓN PROGRAMÁTICA - ADMINISTRATIVA POR TIPO Y RUBRO DE GASTO

EDUCACIÓN - UNIVERSIDAD INTERSERRANA DEL ESTADO DE PUEBLA-CHILCHOTLA (PESOS)

Programas Presupuestarios por Tipología	Gasto Total	Gasto Corriente					Gasto Capital				Pensiones y Jubilaciones
		Suma	Servicios Personales	Gasto de Operación	Trans. Asig. Sub. y Otras Ayudas	Otros Corrientes	Suma	Inversión Pública	Trans. Asig. Sub. y Otras Ayudas	Otros Inversión	
TOTAL	38,178,234	38,178,234	25,437,618	7,693,263	189,908	4,857,445	-	-	-	-	-
PROGRAMAS PRESUPUESTARIOS	38,178,234	38,178,234	25,437,618	7,693,263	189,908	4,857,445	-	-	-	-	-
BIENES, SERVICIOS E INFRAESTRUCTURA PÚBLICA	38,178,234	38,178,234	25,437,618	7,693,263	189,908	4,857,445	-	-	-	-	-
E PRESTACIÓN DE SERVICIOS PÚBLICOS	38,178,234	38,178,234	25,437,618	7,693,263	189,908	4,857,445	-	-	-	-	-
E024 EDUCACIÓN SUPERIOR EN UNIVERSIDADES INTERSERRANAS	38,178,234	38,178,234	25,437,618	7,693,263	189,908	4,857,445	-	-	-	-	-
DA2Q UNIVERSIDAD INTERSERRANA DEL ESTADO DE PUEBLA-CHILCHOTLA	38,178,234	38,178,234	25,437,618	7,693,263	189,908	4,857,445	-	-	-	-	-

ANALÍTICO DE PLAZAS Y REMUNERACIONES

EDUCACIÓN - UNIVERSIDAD INTERSERRANA DEL ESTADO DE PUEBLA-CHILCHOTLA (PESOS)

Descripción	Análisis de Plazas				Percepciones Brutas						ISN
	Categoría	Plazas	Horas	Total A=(B+C+H)	Sueldos y Salarios B	Total C=(D+E+F+G)	Seguridad Social D	Medidas de Protección al Salario E	Fondo de Ahorro para el Retiro F	Condiciones de Trabajo, Contratos Colectivos y otras Remuneraciones G	
TOTAL		43		21,076,222	14,447,863	6,132,315	3,756,444	2,086,914	288,957	-	496,043
RECTOR	DA2Q01	1	-	1,030,014	706,080	299,692	183,581	101,989	14,122	-	24,242
DIRECTOR DE ÁREA	DA2Q02	5	-	3,863,077	2,648,160	1,123,997	688,522	382,512	52,963	-	90,920
ABOGADO GENERAL	DA2Q03	1	-	506,674	347,328	147,421	90,305	50,170	6,947	-	11,925
JEFE DE DEPARTAMENTO	DA2Q04	6	-	1,733,028	1,188,000	504,240	308,880	171,600	23,760	-	40,788
COORDINADOR	DA2Q05	6	-	1,272,883	872,568	370,357	226,868	126,038	17,451	-	29,958
TRABAJADOR SOCIAL	DA2Q06	1	-	158,423	108,600	46,095	28,236	15,687	2,172	-	3,729
CAPTURISTA	DA2Q07	6	-	779,232	534,168	226,725	138,884	77,158	10,683	-	18,340
BIBLIOTECARIO	DA2Q08	1	-	114,888	78,756	33,428	20,477	11,376	1,575	-	2,704
SECRETARIA	DA2Q09	4	-	433,642	297,264	126,172	77,289	42,938	5,945	-	10,206
CHOFER	DA2Q10	2	-	195,360	133,920	56,842	34,819	19,344	2,678	-	4,598
AUXILIAR DE SERVICIOS	DA2Q11	6	-	586,079	401,760	170,525	104,458	58,032	8,035	-	13,794
VIGILANTE	DA2Q12	3	-	293,039	200,880	85,262	52,229	29,016	4,018	-	6,897
PROFESOR DE ASIGNATURA	DA2Q13	-	480	3,466,308	2,376,173	1,008,553	617,805	343,225	47,523	-	81,582
PROFESOR DE ASIGNATURA	DA2Q14	-	156	1,126,496	772,219	327,764	200,777	111,543	15,444	-	26,513
PROFESOR DE ASIGNATURA	DA2Q15	-	37	267,182	183,154	77,739	47,620	26,456	3,663	-	6,288
PROFESOR DE ASIGNATURA	DA2Q16	-	175	1,263,697	866,271	367,684	225,230	125,128	17,325	-	29,742
PROFESOR DE ASIGNATURA	DA2Q17	-	34	245,530	168,312	71,439	43,761	24,312	3,366	-	5,779
PROFESOR DE ASIGNATURA	DA2Q18	-	33	238,303	163,358	69,336	42,473	23,596	3,267	-	5,609
PROFESOR DE ASIGNATURA	DA2Q19	-	64	462,174	316,823	134,474	82,374	45,763	6,336	-	10,878
PROFESOR DE ASIGNATURA	DA2Q20	-	240	1,733,154	1,188,086	504,277	308,902	171,612	23,762	-	40,791
PROFESOR DE ASIGNATURA	DA2Q21	-	56	404,412	277,227	117,667	72,079	40,044	5,545	-	9,518
PROFESOR DE ASIGNATURA	DA2Q22	-	80	577,676	396,000	168,080	102,960	57,200	7,920	-	13,596
DOCENTE	DA2Q23	1	-	324,952	222,756	94,548	57,917	32,176	4,455	-	7,648

Nota: La suma de los parciales puede no coincidir con el total, debido al redondeo.


* El cálculo considera la totalidad de los recursos convenidos entre el Gobierno Federal y Estatal.





INSTITUTO TECNOLÓGICO SUPERIOR DE LA SIERRA NEGRA DE AJALPAN

Información Financiera Detallada | Gasto Programable





CLASIFICACIÓN ECONÓMICA POR CAPÍTULO Y TIPO DE GASTO

EDUCACIÓN - INSTITUTO TECNOLÓGICO SUPERIOR DE LA SIERRA NEGRA DE AJALPAN

(PESOS)

Capítulo	Total	Gasto Corriente	Gasto de Capital	Pensiones y Jubilaciones
TOTAL	17,579,712	17,579,712	-	-
SERVICIOS PERSONALES	14,125,272	14,125,272	-	-
MATERIALES Y SUMINISTROS	365,428	365,428	-	-
SERVICIOS GENERALES	3,047,072	3,047,072	-	-
TRANSFERENCIAS, ASIGNACIONES, SUBSIDIOS Y OTRAS AYUDAS	41,940	41,940	-	-

CLASIFICACIÓN ADMINISTRATIVA - PROGRAMÁTICA POR TIPO Y RUBRO DE GASTO

EDUCACIÓN - INSTITUTO TECNOLÓGICO SUPERIOR DE LA SIERRA NEGRA DE AJALPAN

(PESOS)

UR	PP	Gasto Total	Gasto Corriente					Gasto Capital				Pensiones y Jubilaciones
			Suma	Servicios Personales	Gasto de Operación	Trans. Asig. Sub. y Otras Ayudas	Otros Corrientes	Suma	Inversión Pública	Trans. Asig. Sub. y Otras Ayudas	Otros Inversión	
TOTAL		17,579,712	17,579,712	14,125,272	3,412,500	41,940	-	-	-	-	-	
INSTITUTO TECNOLÓGICO SUPERIOR DE LA SIERRA NEGRA DE AJALPAN		17,579,712	17,579,712	14,125,272	3,412,500	41,940	-	-	-	-	-	
E028	EDUCACIÓN SUPERIOR EN INSTITUTOS TECNOLÓGICOS	17,579,712	17,579,712	14,125,272	3,412,500	41,940	-	-	-	-	-	

CLASIFICACIÓN FUNCIONAL - PROGRAMÁTICA POR TIPO Y RUBRO DE GASTO

EDUCACIÓN - INSTITUTO TECNOLÓGICO SUPERIOR DE LA SIERRA NEGRA DE AJALPAN (PESOS)

FI / FN / SF / PP / AI / UR	Gasto Total	Gasto Corriente					Gasto Capital				Pensiones y Jubilaciones
		Suma	Servicios Personales	Gasto de Operación	Trans. Asig. Sub. y Otras Ayudas	Otros Corrientes	Suma	Inversión Pública	Trans. Asig. Sub. y Otras Ayudas	Otros Inversión	
TOTAL	17,579,712	17,579,712	14,125,272	3,412,500	41,940	-	-	-	-	-	-
DESARROLLO SOCIAL	17,579,712	17,579,712	14,125,272	3,412,500	41,940	-	-	-	-	-	-
EDUCACIÓN	17,579,712	17,579,712	14,125,272	3,412,500	41,940	-	-	-	-	-	-
EDUCACIÓN SUPERIOR	17,579,712	17,579,712	14,125,272	3,412,500	41,940	-	-	-	-	-	-
E028 EDUCACIÓN SUPERIOR EN INSTITUTOS TECNOLÓGICOS	17,579,712	17,579,712	14,125,272	3,412,500	41,940	-	-	-	-	-	-
EDUCACIÓN SUPERIOR TECNOLÓGICA DE CALIDAD	17,579,712	17,579,712	14,125,272	3,412,500	41,940	-	-	-	-	-	-
INSTITUTO TECNOLÓGICO SUPERIOR DE LA SIERRA NEGRA DE AJALPAN	17,579,712	17,579,712	14,125,272	3,412,500	41,940	-	-	-	-	-	-

CLASIFICACIÓN PROGRAMÁTICA - ADMINISTRATIVA POR TIPO Y RUBRO DE GASTO

EDUCACIÓN - INSTITUTO TECNOLÓGICO SUPERIOR DE LA SIERRA NEGRA DE AJALPAN (PESOS)

Programas Presupuestarios por Tipología	Gasto Total	Gasto Corriente					Gasto Capital				Pensiones y Jubilaciones
		Suma	Servicios Personales	Gasto de Operación	Trans. Asig. Sub. y Otras Ayudas	Otros Corrientes	Suma	Inversión Pública	Trans. Asig. Sub. y Otras Ayudas	Otros Inversión	
TOTAL	17,579,712	17,579,712	14,125,272	3,412,500	41,940	-	-	-	-	-	-
PROGRAMAS PRESUPUESTARIOS	17,579,712	17,579,712	14,125,272	3,412,500	41,940	-	-	-	-	-	-
BIENES, SERVICIOS E INFRAESTRUCTURA PÚBLICA	17,579,712	17,579,712	14,125,272	3,412,500	41,940	-	-	-	-	-	-
E PRESTACIÓN DE SERVICIOS PÚBLICOS	17,579,712	17,579,712	14,125,272	3,412,500	41,940	-	-	-	-	-	-
E028 EDUCACIÓN SUPERIOR EN INSTITUTOS TECNOLÓGICOS	17,579,712	17,579,712	14,125,272	3,412,500	41,940	-	-	-	-	-	-
DA2A INSTITUTO TECNOLÓGICO SUPERIOR DE LA SIERRA NEGRA DE AJALPAN	17,579,712	17,579,712	14,125,272	3,412,500	41,940	-	-	-	-	-	-

ANALÍTICO DE PLAZAS Y REMUNERACIONES

EDUCACIÓN - INSTITUTO TECNOLÓGICO SUPERIOR DE LA SIERRA NEGRA DE AJALPAN (PESOS)

Descripción	Analítico de Plazas				Percepciones Brutas						ISN
	Categoría	Plazas	Horas	Total A=(B+C+H)	Sueldos y Salarios B	Total C=(D+E+F+G)	Seguridad Social D	Medidas de Protección al Salario E	Fondo de Ahorro para el Retiro F	Condiciones de Trabajo, Contratos Colectivos y otras Remuneraciones G	
TOTAL		67		27,651,787	16,792,156	10,189,596	4,315,306	4,426,503	331,947	1,115,840	670,035
DIRECTOR GENERAL	ITS0001	1	-	970,801	628,162	319,425	161,367	110,337	12,413	35,308	23,214
SUBDIRECTOR	ITS0002	3	-	2,268,222	1,457,064	756,834	374,303	255,934	28,793	97,804	54,324
JEFE DE DIVISIÓN	ITS0003	4	-	2,623,319	1,679,109	881,333	431,344	294,936	33,180	121,873	62,878
JEFE DE DEPARTAMENTO	ITS0004	6	-	2,774,686	1,785,632	922,626	458,708	313,647	35,285	114,986	66,428
INGENIERO EN SISTEMAS	CF12027	1	-	251,153	148,742	96,294	38,210	44,349	2,939	10,796	6,117
TÉCNICO ESPECIALIZADO	CF33116	2	-	456,112	269,370	175,627	69,198	83,760	5,323	17,346	11,114
COORDINADOR DE PROMOCIONES	A06009	1	-	216,821	128,150	83,388	32,920	40,732	2,532	7,203	5,283
ANALISTA ESPECIALIZADO	P01002	2	-	435,803	256,301	168,874	65,841	81,465	5,065	16,505	10,628
MÉDICO GENERAL	P13006	1	-	216,821	128,150	83,388	32,920	40,732	2,532	7,203	5,283
PSICÓLOGO	P16004	1	-	216,821	128,150	83,388	32,920	40,732	2,532	7,203	5,283
PROGRAMADOR	T06018	1	-	209,318	121,965	82,240	31,331	39,646	2,410	8,852	5,114
SECRETARIA DE DIRECTOR GENERAL	CF53455	1	-	209,318	121,965	82,240	31,331	39,646	2,410	8,852	5,114
ANALISTA TÉCNICO	P01001	3	-	574,810	331,878	228,864	85,256	112,962	6,558	24,088	14,068
SECRETARIA DE SUBDIRECTOR DE PLANTEL	CF34280	2	-	354,872	203,134	143,039	52,191	72,132	4,015	14,701	8,699
CAPTURISTA	T06027	4	-	705,959	406,035	282,636	104,383	144,263	8,029	25,961	17,288
CHOFER DE DIRECTOR	CF53453	1	-	177,294	101,509	71,440	26,096	36,066	2,007	7,271	4,345
LABORATORISTA	T16005	2	-	352,789	202,908	141,243	52,191	72,132	4,015	12,905	8,638
SECRETARIA DE JEFE DE DEPARTAMENTO	CF34004	5	-	879,342	507,014	350,809	130,478	180,329	10,037	29,965	21,519
BIBLIOTECARIO	T05003	1	-	175,527	101,354	69,879	26,096	36,066	2,007	5,710	4,294
TÉCNICO EN MANTENIMIENTO	S08011	4	-	704,887	405,417	282,213	104,383	144,263	8,029	25,538	17,257
ALMACENISTA	A03004	1	-	175,482	101,311	69,879	26,096	36,066	2,007	5,710	4,293
INTENDENTE	S06002	4	-	705,913	405,242	283,384	104,383	144,263	8,029	26,709	17,286
VIGILANTE	S14001	4	-	702,880	404,970	280,711	104,383	144,263	8,029	24,036	17,198
PROFESORA ASOCIADA "A"	E13010	7	-	2,647,713	1,577,467	1,005,840	405,279	455,123	31,175	114,263	64,406
PROFESOR ASOCIADO "B"	E13011	2	-	843,968	505,403	318,057	129,847	141,613	9,988	36,608	20,509
PROFESOR ASOCIADO "C"	E13012	2	-	940,668	566,257	351,576	145,482	153,887	11,191	41,016	22,835
PROFESORA ASIGNATURA A	E13001	-	308	2,934,049	1,761,141	1,101,643	452,468	507,855	34,805	106,515	71,265
PROFESORA ASIGNATURA B	E13002	-	343	3,719,177	2,236,391	1,392,483	574,569	619,659	44,198	154,058	90,303
JEFE DE OFICINA	A01001	1	-	207,261	121,965	80,243	31,331	39,646	2,410	6,855	5,054

Nota: La suma de los parciales puede no coincidir con el total, debido al redondeo.


* El cálculo considera la totalidad de los recursos convenidos entre el Gobierno Federal y Estatal.





INSTITUTO TECNOLÓGICO SUPERIOR DE VENUSTIANO CARRANZA

Información Financiera Detallada | Gasto Programable





CLASIFICACIÓN ECONÓMICA POR CAPÍTULO Y TIPO DE GASTO
EDUCACIÓN - INSTITUTO TECNOLÓGICO SUPERIOR DE VENUSTIANO CARRANZA
(PESOS)

Capítulo	Total	Gasto Corriente	Gasto de Capital	Pensiones y Jubilaciones
TOTAL	16,999,456	16,999,456	-	-
SERVICIOS PERSONALES	15,109,989	15,109,989	-	-
MATERIALES Y SUMINISTROS	290,722	290,722	-	-
SERVICIOS GENERALES	1,598,745	1,598,745	-	-

CLASIFICACIÓN ADMINISTRATIVA - PROGRAMÁTICA POR TIPO Y RUBRO DE GASTO

EDUCACIÓN - INSTITUTO TECNOLÓGICO SUPERIOR DE VENUSTIANO CARRANZA

(PESOS)

UR	PP	Gasto Total	Gasto Corriente					Gasto Capital				Pensiones y Jubilaciones
			Suma	Servicios Personales	Gasto de Operación	Trans. Asig. Sub. y Otras Ayudas	Otros Corrientes	Suma	Inversión Pública	Trans. Asig. Sub. y Otras Ayudas	Otros Inversión	
TOTAL		16,999,456	16,999,456	15,109,989	1,889,467	-	-	-	-	-	-	-
INSTITUTO TECNOLÓGICO SUPERIOR DE VENUSTIANO CARRANZA		16,999,456	16,999,456	15,109,989	1,889,467	-	-	-	-	-	-	-
E028	EDUCACIÓN SUPERIOR EN INSTITUTOS TECNOLÓGICOS	16,999,456	16,999,456	15,109,989	1,889,467	-	-	-	-	-	-	-

CLASIFICACIÓN FUNCIONAL - PROGRAMÁTICA POR TIPO Y RUBRO DE GASTO

EDUCACIÓN - INSTITUTO TECNOLÓGICO SUPERIOR DE VENUSTIANO CARRANZA (PESOS)

FI / FN / SF / PP / AI / UR	Gasto Total	Gasto Corriente					Gasto Capital				Pensiones y Jubilaciones
		Suma	Servicios Personales	Gasto de Operación	Trans. Asig. Sub. y Otras Ayudas	Otros Corrientes	Suma	Inversión Pública	Trans. Asig. Sub. y Otras Ayudas	Otros Inversión	
TOTAL	16,999,456	16,999,456	15,109,989	1,889,467	-	-	-	-	-	-	-
DESARROLLO SOCIAL	16,999,456	16,999,456	15,109,989	1,889,467	-	-	-	-	-	-	-
EDUCACIÓN	16,999,456	16,999,456	15,109,989	1,889,467	-	-	-	-	-	-	-
EDUCACIÓN SUPERIOR	16,999,456	16,999,456	15,109,989	1,889,467	-	-	-	-	-	-	-
E028 EDUCACIÓN SUPERIOR EN INSTITUTOS TECNOLÓGICOS	16,999,456	16,999,456	15,109,989	1,889,467	-	-	-	-	-	-	-
EDUCACIÓN SUPERIOR TECNOLÓGICA DE CALIDAD	16,999,456	16,999,456	15,109,989	1,889,467	-	-	-	-	-	-	-
INSTITUTO TECNOLÓGICO SUPERIOR DE VENUSTIANO CARRANZA	16,999,456	16,999,456	15,109,989	1,889,467	-	-	-	-	-	-	-

CLASIFICACIÓN PROGRAMÁTICA - ADMINISTRATIVA POR TIPO Y RUBRO DE GASTO

EDUCACIÓN - INSTITUTO TECNOLÓGICO SUPERIOR DE VENUSTIANO CARRANZA

(PESOS)

Programas Presupuestarios por Tipología	Gasto Total	Gasto Corriente					Gasto Capital				Pensiones y Jubilaciones
		Suma	Servicios Personales	Gasto de Operación	Trans. Asig. Sub. y Otras Ayudas	Otros Corrientes	Suma	Inversión Pública	Trans. Asig. Sub. y Otras Ayudas	Otros Inversión	
TOTAL	16,999,456	16,999,456	15,109,989	1,889,467	-	-	-	-	-	-	-
PROGRAMAS PRESUPUESTARIOS	16,999,456	16,999,456	15,109,989	1,889,467	-	-	-	-	-	-	-
BIENES, SERVICIOS E INFRAESTRUCTURA PÚBLICA	16,999,456	16,999,456	15,109,989	1,889,467	-	-	-	-	-	-	-
E PRESTACIÓN DE SERVICIOS PÚBLICOS	16,999,456	16,999,456	15,109,989	1,889,467	-	-	-	-	-	-	-
E028 EDUCACIÓN SUPERIOR EN INSTITUTOS TECNOLÓGICOS	16,999,456	16,999,456	15,109,989	1,889,467	-	-	-	-	-	-	-
DA2B INSTITUTO TECNOLÓGICO SUPERIOR DE VENUSTIANO CARRANZA	16,999,456	16,999,456	15,109,989	1,889,467	-	-	-	-	-	-	-

ANALÍTICO DE PLAZAS Y REMUNERACIONES

EDUCACIÓN - INSTITUTO TECNOLÓGICO SUPERIOR DE VENUSTIANO CARRANZA (PESOS)

Descripción	Análisis de Plazas				Percepciones Brutas						ISN
	Categoría	Plazas	Horas	Total A=(B+C+H)	Sueldos y Salarios B	Total C=(D+E+F+G)	Seguridad Social D	Medidas de Protección al Salario E	Fondo de Ahorro para el Retiro F	Condiciones de Trabajo, Contratos Colectivos y otras Remuneraciones G	
TOTAL		66		29,272,545	17,789,146	10,774,194	4,571,514	4,758,248	351,655	1,092,777	709,205
DIRECTOR GENERAL	ITS0001	1	-	970,801	628,162	319,425	161,367	110,337	12,413	35,308	23,214
SUBDIRECTOR	ITS0002	2	-	1,501,226	971,376	493,952	249,535	170,623	19,195	54,599	35,898
JEFE DE DIVISIÓN	ITS0003	5	-	3,272,069	2,098,886	1,094,793	539,180	368,670	41,475	145,468	78,391
JEFE DE DEPARTAMENTO	ITS0004	5	-	2,309,729	1,488,027	766,419	382,257	261,372	29,404	93,385	55,284
INGENIERO EN SISTEMAS	CF12027	1	-	248,644	148,742	93,859	38,210	44,349	2,939	8,360	6,044
TÉCNICO ESPECIALIZADO	CF33116	2	-	453,841	269,370	173,422	69,198	83,760	5,323	15,141	11,048
COORDINADOR DE PROMOCIONES	A06009	1	-	218,982	128,150	85,486	32,920	40,732	2,532	9,301	5,346
ANALISTA ESPECIALIZADO	P01002	2	-	433,642	256,301	166,776	65,841	81,465	5,065	14,406	10,565
MÉDICO GENERAL	P13006	1	-	216,821	128,150	83,388	32,920	40,732	2,532	7,203	5,283
PSICÓLOGO	P16004	1	-	216,821	128,150	83,388	32,920	40,732	2,532	7,203	5,283
PROGRAMADOR	T06018	1	-	207,261	121,965	80,243	31,331	39,646	2,410	6,855	5,054
SECRETARIA DE DIRECTOR GENERAL	CF53455	1	-	207,261	121,965	80,243	31,331	39,646	2,410	6,855	5,054
ANALISTA TÉCNICO	P01001	3	-	569,213	331,878	223,430	85,256	112,962	6,558	18,654	13,905
SECRETARIA DE SUBDIRECTOR DE PLANTEL	CF34280	2	-	353,182	203,134	141,398	52,191	72,132	4,015	13,060	8,650
CAPTURISTA	T06027	4	-	702,744	406,035	279,515	104,383	144,263	8,029	22,839	17,194
CHOFER DE DIRECTOR	CF53453	1	-	175,686	101,509	69,879	26,096	36,066	2,007	5,710	4,299
LABORATORISTA	T16005	3	-	528,419	304,362	211,122	78,287	108,197	6,022	18,615	12,935
SECRETARIA DE JEFE DE DEPARTAMENTO	CF34004	5	-	877,884	507,014	349,393	130,478	180,329	10,037	28,549	21,477
BIBLIOTECARIO	T05003	1	-	175,527	101,354	69,879	26,096	36,066	2,007	5,710	4,294
TÉCNICO EN MANTENIMIENTO	S08011	2	-	353,833	202,708	142,456	52,191	72,132	4,015	14,118	8,669
OFICIAL MANTENIMIENTO	S07009	1	-	175,482	101,311	69,879	26,096	36,066	2,007	5,710	4,293
ALMACENISTA	A03004	1	-	175,482	101,311	69,879	26,096	36,066	2,007	5,710	4,293
INTENDENTE	S06002	4	-	703,256	405,242	280,804	104,383	144,263	8,029	24,129	17,209
CHOFER	S13008	1	-	175,482	101,311	69,879	26,096	36,066	2,007	5,710	4,293
VIGILANTE	S14001	4	-	702,880	404,970	280,711	104,383	144,263	8,029	24,036	17,198
PROFESOR TITULAR "A"	E13013	1	-	540,288	327,308	199,882	84,091	85,614	6,469	23,708	13,099
PROFESORA ASOCIADA "A"	E13010	7	-	2,632,654	1,577,467	991,220	405,279	455,123	31,175	99,642	63,967
PROFESOR ASOCIADO "B"	E13011	2	-	839,746	505,403	313,958	129,847	141,613	9,988	32,510	20,386
PROFESORA ASIGNATURA A	E13001	-	505	4,802,977	2,887,585	1,798,770	741,871	832,684	57,067	167,147	116,622
PROFESORA ASIGNATURA B	E13002	-	400	4,323,451	2,608,036	1,610,507	670,051	722,635	51,542	166,278	104,908
JEFE DE OFICINA	A01001	1	-	207,261	121,965	80,243	31,331	39,646	2,410	6,855	5,054

Nota: La suma de los parciales puede no coincidir con el total, debido al redondeo.


* El cálculo considera la totalidad de los recursos convenidos entre el Gobierno Federal y Estatal.





UNIVERSIDAD TECNOLÓGICA DE TEHUACÁN

Información Financiera Detallada | Gasto Programable





CLASIFICACIÓN ECONÓMICA POR CAPÍTULO Y TIPO DE GASTO

EDUCACIÓN - UNIVERSIDAD TECNOLÓGICA DE TEHUACÁN

(PESOS)

Capítulo	Total	Gasto Corriente	Gasto de Capital	Pensiones y Jubilaciones
TOTAL	96,721,613	95,170,179	1,551,434	-
SERVICIOS PERSONALES	72,055,642	72,055,642	-	-
MATERIALES Y SUMINISTROS	4,480,432	4,480,432	-	-
SERVICIOS GENERALES	18,203,777	18,203,777	-	-
TRANSFERENCIAS, ASIGNACIONES, SUBSIDIOS Y OTRAS AYUDAS	430,328	430,328	-	-
BIENES MUEBLES, INMUEBLES E INTANGIBLES	1,551,434	-	1,551,434	-

CLASIFICACIÓN ADMINISTRATIVA - PROGRAMÁTICA POR TIPO Y RUBRO DE GASTO

EDUCACIÓN - UNIVERSIDAD TECNOLÓGICA DE TEHUACÁN

(PESOS)

UR	PP	Gasto Total	Gasto Corriente					Gasto Capital				Pensiones y Jubilaciones
			Suma	Servicios Personales	Gasto de Operación	Trans. Asig. Sub. y Otras Ayudas	Otros Corrientes	Suma	Inversión Pública	Trans. Asig. Sub. y Otras Ayudas	Otros Inversión	
TOTAL		96,721,613	95,170,179	72,055,642	22,684,209	430,328	-	1,551,434	-	-	1,551,434	-
UNIVERSIDAD TECNOLÓGICA DE TEHUACÁN		96,721,613	95,170,179	72,055,642	22,684,209	430,328	-	1,551,434	-	-	1,551,434	-
E030	EDUCACIÓN SUPERIOR EN UNIVERSIDADES TECNOLÓGICAS	96,721,613	95,170,179	72,055,642	22,684,209	430,328	-	1,551,434	-	-	1,551,434	-

CLASIFICACIÓN FUNCIONAL - PROGRAMÁTICA POR TIPO Y RUBRO DE GASTO

EDUCACIÓN - UNIVERSIDAD TECNOLÓGICA DE TEHUACÁN (PESOS)

FI / FN / SF / PP / AI / UR	Gasto Total	Gasto Corriente					Gasto Capital				Pensiones y Jubilaciones
		Suma	Servicios Personales	Gasto de Operación	Trans. Asig. Sub. y Otras Ayudas	Otros Corrientes	Suma	Inversión Pública	Trans. Asig. Sub. y Otras Ayudas	Otros Inversión	
TOTAL	96,721,613	95,170,179	72,055,642	22,684,209	430,328	-	1,551,434	-	-	1,551,434	-
DESARROLLO SOCIAL	96,721,613	95,170,179	72,055,642	22,684,209	430,328	-	1,551,434	-	-	1,551,434	-
EDUCACIÓN	96,721,613	95,170,179	72,055,642	22,684,209	430,328	-	1,551,434	-	-	1,551,434	-
EDUCACIÓN SUPERIOR	96,721,613	95,170,179	72,055,642	22,684,209	430,328	-	1,551,434	-	-	1,551,434	-
E030 EDUCACIÓN SUPERIOR EN UNIVERSIDADES TECNOLÓGICAS	96,721,613	95,170,179	72,055,642	22,684,209	430,328	-	1,551,434	-	-	1,551,434	-
EDUCACIÓN SUPERIOR TECNOLÓGICA DE CALIDAD	96,721,613	95,170,179	72,055,642	22,684,209	430,328	-	1,551,434	-	-	1,551,434	-
UNIVERSIDAD TECNOLÓGICA DE TEHUACÁN	96,721,613	95,170,179	72,055,642	22,684,209	430,328	-	1,551,434	-	-	1,551,434	-

CLASIFICACIÓN PROGRAMÁTICA - ADMINISTRATIVA POR TIPO Y RUBRO DE GASTO

EDUCACIÓN - UNIVERSIDAD TECNOLÓGICA DE TEHUACÁN (PESOS)

Programas Presupuestarios por Tipología	Gasto Total	Gasto Corriente					Gasto Capital				Pensiones y Jubilaciones
		Suma	Servicios Personales	Gasto de Operación	Trans. Asig. Sub. y Otras Ayudas	Otros Corrientes	Suma	Inversión Pública	Trans. Asig. Sub. y Otras Ayudas	Otros Inversión	
TOTAL	96,721,613	95,170,179	72,055,642	22,684,209	430,328	-	1,551,434	-	-	1,551,434	-
PROGRAMAS PRESUPUESTARIOS	96,721,613	95,170,179	72,055,642	22,684,209	430,328	-	1,551,434	-	-	1,551,434	-
BIENES, SERVICIOS E INFRAESTRUCTURA PÚBLICA	96,721,613	95,170,179	72,055,642	22,684,209	430,328	-	1,551,434	-	-	1,551,434	-
E PRESTACIÓN DE SERVICIOS PÚBLICOS	96,721,613	95,170,179	72,055,642	22,684,209	430,328	-	1,551,434	-	-	1,551,434	-
E030 EDUCACIÓN SUPERIOR EN UNIVERSIDADES TECNOLÓGICAS	96,721,613	95,170,179	72,055,642	22,684,209	430,328	-	1,551,434	-	-	1,551,434	-
DA2J UNIVERSIDAD TECNOLÓGICA DE TEHUACÁN	96,721,613	95,170,179	72,055,642	22,684,209	430,328	-	1,551,434	-	-	1,551,434	-

ANALÍTICO DE PLAZAS Y REMUNERACIONES

EDUCACIÓN - UNIVERSIDAD TECNOLÓGICA DE TEHUACÁN

(PESOS)

Descripción	Análisis de Plazas				Percepciones Brutas						ISN
	Categoría	Plazas	Horas	Total A=(B+C+H)	Sueldos y Salarios B	Total C=(D+E+F+G)	Seguridad Social D	Medidas de Protección al Salario E	Fondo de Ahorro para el Retiro F	Condiciones de Trabajo, Contratos Colectivos y otras Remuneraciones G	
TOTAL		135		67,743,054	45,333,064	20,700,967	8,159,951	11,634,355	906,661	-	1,709,023
RECTOR	UTFRC01	1	-	1,127,288	821,007	278,230	147,781	114,029	16,420	-	28,051
ABOGADA GENERAL	UTFAG01	1	-	845,578	615,837	208,700	110,851	85,533	12,317	-	21,041
DIRECTOR DE ÁREA	UTFDA01	7	-	5,919,049	4,310,859	1,460,902	775,955	598,730	86,217	-	147,288
JEFE DE DEPARTAMENTO	UTFJD01	14	-	6,101,044	4,443,407	1,505,821	799,813	617,140	88,868	-	151,816
PROFESOR ASOCIADO "C"	UTCPA03	47	-	17,948,569	11,826,178	5,668,508	2,128,712	3,303,272	236,524	-	453,884
PROFESOR DE ASIGNATURA "B"	UTCPS02	-	2,576	22,742,953	14,930,496	7,237,014	2,687,489	4,250,915	298,610	-	575,442
PROFESOR ASOCIADO "A"	UTCPA01	8	-	2,459,953	1,602,182	795,454	288,393	475,018	32,044	-	62,316
COORDINADOR	UTACR01	5	-	1,327,965	879,372	415,037	158,287	239,163	17,587	-	33,556
INVESTIGADOR ESPECIALIZADO	UTEIE01	1	-	265,593	175,874	83,007	31,657	47,833	3,517	-	6,711
INGENIERO EN SISTEMAS	UTEIS01	1	-	212,578	138,358	68,834	24,904	41,163	2,767	-	5,386
JEFE DE OFICINA	UTAJO01	10	-	1,724,481	1,099,596	581,063	197,927	361,144	21,992	-	43,822
SECRETARIA DE RECTOR	UTASC01	1	-	150,783	94,628	52,314	17,033	33,389	1,893	-	3,841
TÉCNICO BIBLIOTECARIO	UTETB01	2	-	301,565	189,256	104,629	34,066	66,777	3,785	-	7,681
TÉCNICO EN CONTABILIDAD	UTETC01	2	-	301,565	189,256	104,629	34,066	66,777	3,785	-	7,681
ANALISTA ADMINISTRATIVO	UTAAA01	8	-	1,183,762	741,101	412,499	133,398	264,279	14,822	-	30,161
SECRETARIA DE DIRECTOR DE ÁREA	UTASC03	9	-	1,331,732	833,738	464,062	150,073	297,314	16,675	-	33,932
TÉCNICO ESPECIALIZADO EN MANTENIMIENTO	UTSTM01	1	-	147,970	92,638	51,562	16,675	33,035	1,853	-	3,770
SECRETARIA DE JEFE DE DEPARTAMENTO	UTASC05	12	-	1,753,717	1,096,135	612,888	197,304	393,660	21,923	-	44,694
ASISTENTE DE SERVICIOS Y MANTENIMIENTO	UTSAM01	1	-	143,699	89,615	50,420	16,131	32,498	1,792	-	3,663
PROFESOR TITULAR "A"	UTCPT01	4	-	1,753,210	1,163,532	545,392	209,436	312,685	23,271	-	44,287

Nota: La suma de los parciales puede no coincidir con el total, debido al redondeo.


* El cálculo considera la totalidad de los recursos convenidos entre el Gobierno Federal y Estatal.





UNIVERSIDAD POLITÉCNICA METROPOLITANA DE PUEBLA

Información Financiera Detallada | Gasto Programable





CLASIFICACIÓN ECONÓMICA POR CAPÍTULO Y TIPO DE GASTO

EDUCACIÓN - UNIVERSIDAD POLITÉCNICA METROPOLITANA DE PUEBLA

(PESOS)

Capítulo	Total	Gasto Corriente	Gasto de Capital	Pensiones y Jubilaciones
TOTAL	28,642,209	28,142,613	499,596	-
SERVICIOS PERSONALES	25,097,269	25,097,269	-	-
MATERIALES Y SUMINISTROS	445,400	445,400	-	-
SERVICIOS GENERALES	2,599,944	2,599,944	-	-
BIENES MUEBLES, INMUEBLES E INTANGIBLES	499,596	-	499,596	-

CLASIFICACIÓN ADMINISTRATIVA - PROGRAMÁTICA POR TIPO Y RUBRO DE GASTO

EDUCACIÓN - UNIVERSIDAD POLITÉCNICA METROPOLITANA DE PUEBLA

(PESOS)

UR	PP	Gasto Total	Gasto Corriente					Gasto Capital				Pensiones y Jubilaciones
			Suma	Servicios Personales	Gasto de Operación	Trans. Asig. Sub. y Otras Ayudas	Otros Corrientes	Suma	Inversión Pública	Trans. Asig. Sub. y Otras Ayudas	Otros Inversión	
TOTAL		28,642,209	28,142,613	25,097,269	3,045,344	-	-	499,596	-	-	499,596	-
UNIVERSIDAD POLITÉCNICA METROPOLITANA DE PUEBLA		28,642,209	28,142,613	25,097,269	3,045,344	-	-	499,596	-	-	499,596	-
E023	EDUCACIÓN SUPERIOR EN UNIVERSIDADES POLITÉCNICAS	28,642,209	28,142,613	25,097,269	3,045,344	-	-	499,596	-	-	499,596	-

CLASIFICACIÓN FUNCIONAL - PROGRAMÁTICA POR TIPO Y RUBRO DE GASTO

EDUCACIÓN - UNIVERSIDAD POLITÉCNICA METROPOLITANA DE PUEBLA (PESOS)

FI / FN / SF / PP / AI / UR	Gasto Total	Gasto Corriente					Gasto Capital				Pensiones y Jubilaciones
		Suma	Servicios Personales	Gasto de Operación	Trans. Asig. Sub. y Otras Ayudas	Otros Corrientes	Suma	Inversión Pública	Trans. Asig. Sub. y Otras Ayudas	Otros Inversión	
TOTAL	28,642,209	28,142,613	25,097,269	3,045,344	-	-	499,596	-	-	499,596	-
DESARROLLO SOCIAL	28,642,209	28,142,613	25,097,269	3,045,344	-	-	499,596	-	-	499,596	-
EDUCACIÓN	28,642,209	28,142,613	25,097,269	3,045,344	-	-	499,596	-	-	499,596	-
EDUCACIÓN SUPERIOR	28,642,209	28,142,613	25,097,269	3,045,344	-	-	499,596	-	-	499,596	-
E023 EDUCACIÓN SUPERIOR EN UNIVERSIDADES POLITÉCNICAS	28,642,209	28,142,613	25,097,269	3,045,344	-	-	499,596	-	-	499,596	-
EDUCACIÓN SUPERIOR CIENTÍFICA Y TECNOLÓGICA DE CALIDAD	28,642,209	28,142,613	25,097,269	3,045,344	-	-	499,596	-	-	499,596	-
UNIVERSIDAD POLITÉCNICA METROPOLITANA DE PUEBLA	28,642,209	28,142,613	25,097,269	3,045,344	-	-	499,596	-	-	499,596	-

CLASIFICACIÓN PROGRAMÁTICA - ADMINISTRATIVA POR TIPO Y RUBRO DE GASTO

EDUCACIÓN - UNIVERSIDAD POLITÉCNICA METROPOLITANA DE PUEBLA (PESOS)

Programas Presupuestarios por Tipología	Gasto Total	Gasto Corriente					Gasto Capital				Pensiones y Jubilaciones
		Suma	Servicios Personales	Gasto de Operación	Trans. Asig. Sub. y Otras Ayudas	Otros Corrientes	Suma	Inversión Pública	Trans. Asig. Sub. y Otras Ayudas	Otros Inversión	
TOTAL	28,642,209	28,142,613	25,097,269	3,045,344	-	-	499,596	-	-	499,596	-
PROGRAMAS PRESUPUESTARIOS	28,642,209	28,142,613	25,097,269	3,045,344	-	-	499,596	-	-	499,596	-
BIENES, SERVICIOS E INFRAESTRUCTURA PÚBLICA	28,642,209	28,142,613	25,097,269	3,045,344	-	-	499,596	-	-	499,596	-
E PRESTACIÓN DE SERVICIOS PÚBLICOS	28,642,209	28,142,613	25,097,269	3,045,344	-	-	499,596	-	-	499,596	-
E023 EDUCACIÓN SUPERIOR EN UNIVERSIDADES POLITÉCNICAS	28,642,209	28,142,613	25,097,269	3,045,344	-	-	499,596	-	-	499,596	-
DA2N UNIVERSIDAD POLITÉCNICA METROPOLITANA DE PUEBLA	28,642,209	28,142,613	25,097,269	3,045,344	-	-	499,596	-	-	499,596	-

ANALÍTICO DE PLAZAS Y REMUNERACIONES

EDUCACIÓN - UNIVERSIDAD POLITÉCNICA METROPOLITANA DE PUEBLA
(PESOS)

Descripción	Análisis de Plazas				Percepciones Brutas						ISN
	Categoría	Plazas	Horas	Total A=(B+C+H)	Sueldos y Salarios B	Total C=(D+E+F+G)	Seguridad Social D	Medidas de Protección al Salario E	Fondo de Ahorro para el Retiro F	Condiciones de Trabajo, Contratos Colectivos y otras Remuneraciones G	
TOTAL		47		25,843,756	23,333,773	1,763,499	-	1,549,019	214,480	-	746,484
RECTOR	DA2N01	1	-	984,205	821,007	135,010	-	118,590	16,420	-	28,188
SECRETARIO DE VINCULACIÓN	DA2N02	1	-	670,699	559,485	92,004	-	80,815	11,190	-	19,209
SECRETARIO ACADÉMICO	DA2N03	1	-	670,699	559,485	92,004	-	80,815	11,190	-	19,209
DIRECTOR DE ÁREA	DA2N04	1	-	493,540	411,703	67,702	-	59,468	8,234	-	14,135
ABOGADA GENERAL	DA2N05	1	-	670,699	559,485	92,004	-	80,815	11,190	-	19,209
SUBDIRECTOR DE ÁREA	DA2N06	1	-	433,637	361,732	59,485	-	52,250	7,235	-	12,419
JEFE DE DEPARTAMENTO	DA2N07	5	-	1,628,707	1,358,640	223,421	-	196,248	27,173	-	46,647
TÉCNICO ESPECIALIZADO EN MANTENIMIENTO	DA2N48	2	-	222,104	185,275	30,467	-	26,762	3,706	-	6,361
PROFESOR DE ASIGNATURA "C"	DA2N20H	-	1,942	12,988,088	12,609,794	-	-	-	-	-	378,294
PROFESOR ASOCIADO "B"	DA2N69	8	-	2,137,357	1,782,947	293,196	-	257,537	35,659	-	61,214
TÉCNICO ACADÉMICO "C"	DA2N70	1	-	247,208	206,216	33,911	-	29,787	4,124	-	7,080
COORDINADOR	DA2N71	15	-	3,162,515	2,638,116	433,824	-	381,061	52,762	-	90,575
MÉDICO GENERAL	DA2N72	1	-	210,834	175,874	28,922	-	25,404	3,517	-	6,038
INGENIERO EN SISTEMAS	DA2N73	2	-	331,720	276,715	45,504	-	39,970	5,534	-	9,501
ABOGADO	DA2N74	1	-	320,662	267,491	43,987	-	38,638	5,350	-	9,184
TÉCNICO BIBLIOTECARIO	DA2N75	1	-	113,438	94,628	15,561	-	13,668	1,893	-	3,249
TÉCNICO EN CONTABILIDAD	DA2N76	1	-	113,438	94,628	15,561	-	13,668	1,893	-	3,249
ANALISTA ADMINISTRATIVO	DA2N77	2	-	222,104	185,275	30,467	-	26,762	3,706	-	6,361
TÉCNICO ESPECIALIZADO EN ELECTRÓNICA	DA2N78	2	-	222,104	185,275	30,467	-	26,762	3,706	-	6,361

Nota: La suma de los parciales puede no coincidir con el total, debido al redondeo.


* El cálculo considera la totalidad de los recursos convenidos entre el Gobierno Federal y Estatal.





COLEGIO DE EDUCACIÓN PROFESIONAL TÉCNICA DEL ESTADO DE PUEBLA

Información Financiera Detallada | Gasto Programable





CLASIFICACIÓN ECONÓMICA POR CAPÍTULO Y TIPO DE GASTO

EDUCACIÓN - COLEGIO DE EDUCACIÓN PROFESIONAL TÉCNICA DEL ESTADO DE PUEBLA

(PESOS)

Capítulo	Total	Gasto Corriente	Gasto de Capital	Pensiones y Jubilaciones
TOTAL	298,952,244	298,952,244	-	-
SERVICIOS PERSONALES	228,572,118	228,572,118	-	-
MATERIALES Y SUMINISTROS	5,919,243	5,919,243	-	-
SERVICIOS GENERALES	64,460,883	64,460,883	-	-

CLASIFICACIÓN ADMINISTRATIVA - PROGRAMÁTICA POR TIPO Y RUBRO DE GASTO

EDUCACIÓN - COLEGIO DE EDUCACIÓN PROFESIONAL TÉCNICA DEL ESTADO DE PUEBLA

(PESOS)

UR	PP	Gasto Total	Gasto Corriente					Gasto Capital				Pensiones y Jubilaciones
			Suma	Servicios Personales	Gasto de Operación	Trans. Asig. Sub. y Otras Ayudas	Otros Corrientes	Suma	Inversión Pública	Trans. Asig. Sub. y Otras Ayudas	Otros Inversión	
TOTAL		298,952,244	298,952,244	228,572,118	70,380,126	-	-	-	-	-	-	-
COLEGIO DE EDUCACIÓN PROFESIONAL TÉCNICA DEL ESTADO DE PUEBLA		298,952,244	298,952,244	228,572,118	70,380,126	-	-	-	-	-	-	-
E022	PRESTACIÓN DE SERVICIOS DE EDUCACIÓN MEDIA SUPERIOR	298,952,244	298,952,244	228,572,118	70,380,126	-	-	-	-	-	-	-

CLASIFICACIÓN FUNCIONAL - PROGRAMÁTICA POR TIPO Y RUBRO DE GASTO

EDUCACIÓN - COLEGIO DE EDUCACIÓN PROFESIONAL TÉCNICA DEL ESTADO DE PUEBLA (PESOS)

FI / FN / SF / PP / AI / UR	Gasto Total	Gasto Corriente					Gasto Capital				Pensiones y Jubilaciones
		Suma	Servicios Personales	Gasto de Operación	Trans. Asig. Sub. y Otras Ayudas	Otros Corrientes	Suma	Inversión Pública	Trans. Asig. Sub. y Otras Ayudas	Otros Inversión	
TOTAL	298,952,244	298,952,244	228,572,118	70,380,126	-	-	-	-	-	-	-
DESARROLLO SOCIAL	298,952,244	298,952,244	228,572,118	70,380,126	-	-	-	-	-	-	-
EDUCACIÓN	298,952,244	298,952,244	228,572,118	70,380,126	-	-	-	-	-	-	-
EDUCACIÓN MEDIA SUPERIOR	298,952,244	298,952,244	228,572,118	70,380,126	-	-	-	-	-	-	-
E022 PRESTACIÓN DE SERVICIOS DE EDUCACIÓN MEDIA SUPERIOR	298,952,244	298,952,244	228,572,118	70,380,126	-	-	-	-	-	-	-
EDUCACIÓN MEDIA SUPERIOR CON ENFOQUE CULTURAL, CIENTÍFICO Y TECNOLÓGICO	298,952,244	298,952,244	228,572,118	70,380,126	-	-	-	-	-	-	-
COLEGIO DE EDUCACIÓN PROFESIONAL TÉCNICA DEL ESTADO DE PUEBLA	298,952,244	298,952,244	228,572,118	70,380,126	-	-	-	-	-	-	-

CLASIFICACIÓN PROGRAMÁTICA - ADMINISTRATIVA POR TIPO Y RUBRO DE GASTO

EDUCACIÓN - COLEGIO DE EDUCACIÓN PROFESIONAL TÉCNICA DEL ESTADO DE PUEBLA (PESOS)

Programas Presupuestarios por Tipología	Gasto Total	Gasto Corriente					Gasto Capital				Pensiones y Jubilaciones
		Suma	Servicios Personales	Gasto de Operación	Trans. Asig. Sub. y Otras Ayudas	Otros Corrientes	Suma	Inversión Pública	Trans. Asig. Sub. y Otras Ayudas	Otros Inversión	
TOTAL	298,952,244	298,952,244	228,572,118	70,380,126	-	-	-	-	-	-	-
PROGRAMAS PRESUPUESTARIOS	298,952,244	298,952,244	228,572,118	70,380,126	-	-	-	-	-	-	-
BIENES, SERVICIOS E INFRAESTRUCTURA PÚBLICA	298,952,244	298,952,244	228,572,118	70,380,126	-	-	-	-	-	-	-
E PRESTACIÓN DE SERVICIOS PÚBLICOS	298,952,244	298,952,244	228,572,118	70,380,126	-	-	-	-	-	-	-
E022 PRESTACIÓN DE SERVICIOS DE EDUCACIÓN MEDIA SUPERIOR	298,952,244	298,952,244	228,572,118	70,380,126	-	-	-	-	-	-	-
DA1K COLEGIO DE EDUCACIÓN PROFESIONAL TÉCNICA DEL ESTADO DE PUEBLA	298,952,244	298,952,244	228,572,118	70,380,126	-	-	-	-	-	-	-

ANALÍTICO DE PLAZAS Y REMUNERACIONES

EDUCACIÓN - COLEGIO DE EDUCACIÓN PROFESIONAL TÉCNICA DEL ESTADO DE PUEBLA
(PESOS)

Descripción	Análítico de Plazas				Percepciones Brutas						ISN
	Categoría	Plazas	Horas	Total A=(B+C+H)	Sueldos y Salarios B	Total C=(D+E+F+G)	Seguridad Social D	Medidas de Protección al Salario E	Fondo de Ahorro para el Retiro F	Condiciones de Trabajo, Contratos Colectivos y otras Remuneraciones G	
TOTAL		456		170,483,150	141,435,339	24,164,673	-	20,429,549	2,828,707	906,417	4,883,138
DIRECTOR GENERAL	D001	1	-	232,194	193,692	31,852	-	27,978	3,874	-	6,850
SUBCOORDINADOR FORMACION TEC	D00010	3	-	323,541	269,892	44,382	-	38,984	5,398	-	9,266
DIRECTOR DE PLANTEL B Y C II	D004	7	-	797,523	665,280	109,402	-	96,096	13,306	-	22,841
DIRECTOR DE PLANTEL D Y E II	D005	3	-	324,145	270,396	44,465	-	39,057	5,408	-	9,284
COORDINADOR EJECUTIVO II	D00011	7	-	645,873	538,776	88,599	-	77,823	10,776	-	18,498
JEFE DE PROYECTO (N2)	CF33206	56	-	21,243,391	17,720,875	2,914,099	-	2,559,682	354,417	-	608,416
SUBJEFE TEC. ESPECIALISTA (N3)	CF33204	38	-	9,349,038	7,798,808	1,282,471	-	1,126,494	155,976	-	267,759
ADMINISTRATIVO TECNICO ESP. (N1)	CF34205	7	-	1,044,131	870,996	143,230	-	125,811	17,420	-	29,904
TECNICO EN GRAFICACION (N1)	T08201	16	-	2,146,476	1,790,554	294,447	-	258,636	35,811	-	61,476
TÉCNICO FINANCIERO (N1)	CF33203	12	-	1,669,326	1,392,523	228,993	-	201,142	27,850	-	47,810
TÉCNICO EN CONTABILIDAD (N1)	CF33202	4	-	556,442	464,174	76,331	-	67,047	9,283	-	15,937
SUPERVISOR DE MANTENIMIENTO (N1)	CF18203	16	-	2,225,768	1,856,698	305,324	-	268,190	37,134	-	63,747
ASISTENTE ESCOLAR Y SOCIAL (N1)	CF21202	14	-	1,809,863	1,509,757	248,271	-	218,076	30,195	-	51,835
SECRETARIA B (N1)	CF04201	12	-	1,551,312	1,294,078	212,804	-	186,922	25,882	-	44,430
TÉCNICO EN MAT. DIDACTICOS (N1)	ED01201	2	-	248,832	207,571	34,134	-	29,983	4,151	-	7,127
TUTOR ESCOLAR (N1)	CF19201	26	-	3,234,813	2,698,426	443,741	-	389,773	53,968	-	92,646
SECRETARIA C (N1)	A03202	50	-	5,980,451	4,988,790	820,379	-	720,603	99,776	-	171,282
PROM CULTURAL Y DEPORTIVO (N2)	CF34202	12	-	1,435,308	1,197,310	196,891	-	172,945	23,946	-	41,108
TÉCNICO BIBLIOTECARIO (N1)	CF34201	16	-	1,990,654	1,660,570	273,071	-	239,860	33,211	-	57,013
AUXILIAR SERVICIOS GERAL (N3)	S01202	68	-	7,304,239	6,093,072	1,001,972	-	880,110	121,861	-	209,195
ASISTENTE SERVICIOS BASICOS (N3)	S01201	86	-	9,063,216	7,560,380	1,243,262	-	1,092,055	151,208	-	259,573
PROFESOR INSTRUCTOR C	L5XC	-	3,877	28,088,530	22,877,921	4,405,823	-	3,304,589	457,558	643,676	804,785
TÉCNICO CB II	L5XCBI	-	4,280	29,880,984	24,876,216	4,148,940	-	3,593,231	497,524	58,184	855,828
TÉCNICO CB I	L5XCB I	-	4,180	26,121,011	21,613,944	3,758,851	-	3,122,015	432,279	204,557	748,216
TÉCNICO INSTRUCTOR A	L5XATEC	-	2,900	13,216,093	11,024,640	1,812,941	-	1,592,448	220,493	-	378,512

Nota: La suma de los parciales puede no coincidir con el total, debido al redondeo.


* El cálculo considera la totalidad de los recursos convenidos entre el Gobierno Federal y Estatal.





INSTITUTO TECNOLÓGICO SUPERIOR DE TLATLAUQUITEPEC

Información Financiera Detallada | Gasto Programable





CLASIFICACIÓN ECONÓMICA POR CAPÍTULO Y TIPO DE GASTO

EDUCACIÓN - INSTITUTO TECNOLÓGICO SUPERIOR DE TLATLAUQUITEPEC

(PESOS)

Capítulo	Total	Gasto Corriente	Gasto de Capital	Pensiones y Jubilaciones
TOTAL	17,540,703	17,495,703	45,000	-
SERVICIOS PERSONALES	14,027,437	14,027,437	-	-
MATERIALES Y SUMINISTROS	837,375	837,375	-	-
SERVICIOS GENERALES	2,570,891	2,570,891	-	-
TRANSFERENCIAS, ASIGNACIONES, SUBSIDIOS Y OTRAS AYUDAS	60,000	60,000	-	-
BIENES MUEBLES, INMUEBLES E INTANGIBLES	45,000	-	45,000	-

CLASIFICACIÓN ADMINISTRATIVA - PROGRAMÁTICA POR TIPO Y RUBRO DE GASTO

EDUCACIÓN - INSTITUTO TECNOLÓGICO SUPERIOR DE TLATLAUQUITEPEC

(PESOS)

UR	PP	Gasto Total	Gasto Corriente					Gasto Capital				Pensiones y Jubilaciones
			Suma	Servicios Personales	Gasto de Operación	Trans. Asig. Sub. y Otras Ayudas	Otros Corrientes	Suma	Inversión Pública	Trans. Asig. Sub. y Otras Ayudas	Otros Inversión	
TOTAL		17,540,703	17,495,703	14,027,437	3,408,266	60,000	-	45,000	-	-	45,000	-
INSTITUTO TECNOLÓGICO SUPERIOR DE TLATLAUQUITEPEC		17,540,703	17,495,703	14,027,437	3,408,266	60,000	-	45,000	-	-	45,000	-
E028	EDUCACIÓN SUPERIOR EN INSTITUTOS TECNOLÓGICOS	17,540,703	17,495,703	14,027,437	3,408,266	60,000	-	45,000	-	-	45,000	-

CLASIFICACIÓN FUNCIONAL - PROGRAMÁTICA POR TIPO Y RUBRO DE GASTO

EDUCACIÓN - INSTITUTO TECNOLÓGICO SUPERIOR DE TLATLAUQUITEPEC

(PESOS)

FI / FN / SF / PP / AI / UR	Gasto Total	Gasto Corriente					Gasto Capital				Pensiones y Jubilaciones
		Suma	Servicios Personales	Gasto de Operación	Trans. Asig. Sub. y Otras Ayudas	Otros Corrientes	Suma	Inversión Pública	Trans. Asig. Sub. y Otras Ayudas	Otros Inversión	
TOTAL	17,540,703	17,495,703	14,027,437	3,408,266	60,000	-	45,000	-	-	45,000	-
DESARROLLO SOCIAL	17,540,703	17,495,703	14,027,437	3,408,266	60,000	-	45,000	-	-	45,000	-
EDUCACIÓN	17,540,703	17,495,703	14,027,437	3,408,266	60,000	-	45,000	-	-	45,000	-
EDUCACIÓN SUPERIOR	17,540,703	17,495,703	14,027,437	3,408,266	60,000	-	45,000	-	-	45,000	-
E028 EDUCACIÓN SUPERIOR EN INSTITUTOS TECNOLÓGICOS	17,540,703	17,495,703	14,027,437	3,408,266	60,000	-	45,000	-	-	45,000	-
EDUCACIÓN SUPERIOR TECNOLÓGICA DE CALIDAD	17,540,703	17,495,703	14,027,437	3,408,266	60,000	-	45,000	-	-	45,000	-
INSTITUTO TECNOLÓGICO SUPERIOR DE TLATLAUQUITEPEC	17,540,703	17,495,703	14,027,437	3,408,266	60,000	-	45,000	-	-	45,000	-

CLASIFICACIÓN PROGRAMÁTICA - ADMINISTRATIVA POR TIPO Y RUBRO DE GASTO

EDUCACIÓN - INSTITUTO TECNOLÓGICO SUPERIOR DE TLATLAUQUITEPEC

(PESOS)

Programas Presupuestarios por Tipología	Gasto Total	Gasto Corriente					Gasto Capital				Pensiones y Jubilaciones
		Suma	Servicios Personales	Gasto de Operación	Trans. Asig. Sub. y Otras Ayudas	Otros Corrientes	Suma	Inversión Pública	Trans. Asig. Sub. y Otras Ayudas	Otros Inversión	
TOTAL	17,540,703	17,495,703	14,027,437	3,408,266	60,000	-	45,000	-	-	45,000	-
PROGRAMAS PRESUPUESTARIOS	17,540,703	17,495,703	14,027,437	3,408,266	60,000	-	45,000	-	-	45,000	-
BIENES, SERVICIOS E INFRAESTRUCTURA PÚBLICA	17,540,703	17,495,703	14,027,437	3,408,266	60,000	-	45,000	-	-	45,000	-
E PRESTACIÓN DE SERVICIOS PÚBLICOS	17,540,703	17,495,703	14,027,437	3,408,266	60,000	-	45,000	-	-	45,000	-
E028 EDUCACIÓN SUPERIOR EN INSTITUTOS TECNOLÓGICOS	17,540,703	17,495,703	14,027,437	3,408,266	60,000	-	45,000	-	-	45,000	-
DA2C INSTITUTO TECNOLÓGICO SUPERIOR DE TLATLAUQUITEPEC	17,540,703	17,495,703	14,027,437	3,408,266	60,000	-	45,000	-	-	45,000	-

ANALÍTICO DE PLAZAS Y REMUNERACIONES

EDUCACIÓN - INSTITUTO TECNOLÓGICO SUPERIOR DE TLATLAUQUITEPEC

(PESOS)

Descripción	Analítico de Plazas				Percepciones Brutas						ISN
	Categoría	Plazas	Horas	Total A=(B+C+H)	Sueldos y Salarios B	Total C=(D+E+F+G)	Seguridad Social D	Medidas de Protección al Salario E	Fondo de Ahorro para el Retiro F	Condiciones de Trabajo, Contratos Colectivos y otras Remuneraciones G	
TOTAL		64		27,739,995	16,825,260	10,242,392	4,323,631	4,361,164	332,587	1,225,010	672,343
DIRECTOR GENERAL	ITS0001	1	-	984,183	628,162	332,417	161,367	110,337	12,413	48,300	23,604
SUBDIRECTOR	ITS0002	3	-	2,282,880	1,457,064	771,065	374,303	255,934	28,793	112,035	54,751
JEFE DE DIVISIÓN	ITS0003	4	-	2,621,829	1,679,109	879,886	431,344	294,936	33,180	120,426	62,834
JEFE DE DEPARTAMENTO	ITS0004	8	-	3,717,544	2,380,843	1,247,608	611,611	418,196	47,047	170,754	89,094
INGENIERO EN SISTEMAS	CF12027	1	-	251,813	148,742	96,935	38,210	44,349	2,939	11,437	6,136
TÉCNICO ESPECIALIZADO	CF33116	2	-	456,710	269,370	176,208	69,198	83,760	5,323	17,926	11,132
ANALISTA ESPECIALIZADO	P01002	2	-	439,102	256,301	172,077	65,841	81,465	5,065	19,707	10,724
MÉDICO GENERAL	P13006	1	-	219,551	128,150	86,039	32,920	40,732	2,532	9,854	5,362
PSICÓLOGO	P16004	1	-	219,551	128,150	86,039	32,920	40,732	2,532	9,854	5,362
PROGRAMADOR	T06018	1	-	209,860	121,965	82,765	31,331	39,646	2,410	9,378	5,130
SECRETARIA DE DIRECTOR GENERAL	CF53455	1	-	209,860	121,965	82,765	31,331	39,646	2,410	9,378	5,130
ANALISTA TÉCNICO	P01001	3	-	576,283	331,878	230,294	85,256	112,962	6,558	25,518	14,111
SECRETARIA DE SUBDIRECTOR DE PLANTEL	CF34280	2	-	355,762	203,134	143,902	52,191	72,132	4,015	15,565	8,725
CAPTURISTA	T06027	4	-	708,836	406,035	285,429	104,383	144,263	8,029	28,754	17,372
CHOFER DE DIRECTOR	CF53453	1	-	177,717	101,509	71,850	26,096	36,066	2,007	7,681	4,358
LABORATORISTA	T16005	3	-	532,688	304,362	215,266	78,287	108,197	6,022	22,760	13,060
SECRETARIA DE JEFE DE DEPARTAMENTO	CF34004	5	-	883,410	507,014	354,758	130,478	180,329	10,037	33,914	21,638
BIBLIOTECARIO	T05003	1	-	177,282	101,354	71,583	26,096	36,066	2,007	7,414	4,345
TÉCNICO EN MANTENIMIENTO	S08011	2	-	354,565	202,708	143,166	52,191	72,132	4,015	14,829	8,690
ALMACENISTA	A03004	1	-	177,160	101,311	71,508	26,096	36,066	2,007	7,339	4,341
INTENDENTE	S06002	4	-	705,283	405,242	282,773	104,383	144,263	8,029	26,098	17,268
VIGILANTE	S14001	3	-	530,906	303,728	214,171	78,287	108,197	6,022	21,664	13,008
PROFESORA ASOCIADA "A"	E13010	5	-	1,891,422	1,126,762	718,650	289,485	325,088	22,268	81,809	46,010
PROFESOR ASOCIADO "B"	E13011	2	-	840,857	505,403	315,037	129,847	141,613	9,988	33,588	20,418
PROFESOR ASOCIADO "C"	E13012	2	-	943,158	566,257	353,993	145,482	153,887	11,191	43,433	22,907
PROFESORA ASIGNATURA A	E13001	-	498	4,780,737	2,847,559	1,816,880	731,588	821,142	56,276	207,874	116,297
PROFESORA ASIGNATURA B	E13002	-	210	2,281,189	1,369,219	856,562	351,777	379,383	27,060	98,342	55,408
JEFE DE OFICINA	A01001	1	-	209,860	121,965	82,765	31,331	39,646	2,410	9,378	5,130

Nota: La suma de los parciales puede no coincidir con el total, debido al redondeo.


* El cálculo considera la totalidad de los recursos convenidos entre el Gobierno Federal y Estatal.





UNIVERSIDAD TECNOLÓGICA BILINGÜE INTERNACIONAL Y SUSTENTABLE DE PUEBLA

Información Financiera Detallada | Gasto Programable





CLASIFICACIÓN ECONÓMICA POR CAPÍTULO Y TIPO DE GASTO

EDUCACIÓN - UNIVERSIDAD TECNOLÓGICA BILINGÜE INTERNACIONAL Y SUSTENTABLE DE PUEBLA

(PESOS)

Capítulo	Total	Gasto Corriente	Gasto de Capital	Pensiones y Jubilaciones
TOTAL	21,706,875	21,706,875	-	-
SERVICIOS PERSONALES	17,778,561	17,778,561	-	-
MATERIALES Y SUMINISTROS	958,314	958,314	-	-
SERVICIOS GENERALES	2,955,000	2,955,000	-	-
TRANSFERENCIAS, ASIGNACIONES, SUBSIDIOS Y OTRAS AYUDAS	15,000	15,000	-	-

CLASIFICACIÓN ADMINISTRATIVA - PROGRAMÁTICA POR TIPO Y RUBRO DE GASTO

EDUCACIÓN - UNIVERSIDAD TECNOLÓGICA BILINGÜE INTERNACIONAL Y SUSTENTABLE DE PUEBLA (PESOS)

UR	PP	Gasto Total	Gasto Corriente					Gasto Capital				Pensiones y Jubilaciones
			Suma	Servicios Personales	Gasto de Operación	Trans. Asig. Sub. y Otras Ayudas	Otros Corrientes	Suma	Inversión Pública	Trans. Asig. Sub. y Otras Ayudas	Otros Inversión	
TOTAL		21,706,875	21,706,875	17,778,561	3,913,314	15,000	-	-	-	-	-	
UNIVERSIDAD TECNOLÓGICA BILINGÜE INTERNACIONAL Y SUSTENTABLE DE PUEBLA		21,706,875	21,706,875	17,778,561	3,913,314	15,000	-	-	-	-	-	
E030	EDUCACIÓN SUPERIOR EN UNIVERSIDADES TECNOLÓGICAS	21,706,875	21,706,875	17,778,561	3,913,314	15,000	-	-	-	-	-	

CLASIFICACIÓN FUNCIONAL - PROGRAMÁTICA POR TIPO Y RUBRO DE GASTO

EDUCACIÓN - UNIVERSIDAD TECNOLÓGICA BILINGÜE INTERNACIONAL Y SUSTENTABLE DE PUEBLA (PESOS)

FI / FN / SF / PP / AI / UR	Gasto Total	Gasto Corriente					Gasto Capital				Pensiones y Jubilaciones
		Suma	Servicios Personales	Gasto de Operación	Trans. Asig. Sub. y Otras Ayudas	Otros Corrientes	Suma	Inversión Pública	Trans. Asig. Sub. y Otras Ayudas	Otros Inversión	
TOTAL	21,706,875	21,706,875	17,778,561	3,913,314	15,000	-	-	-	-	-	-
DESARROLLO SOCIAL	21,706,875	21,706,875	17,778,561	3,913,314	15,000	-	-	-	-	-	-
EDUCACIÓN	21,706,875	21,706,875	17,778,561	3,913,314	15,000	-	-	-	-	-	-
EDUCACIÓN SUPERIOR	21,706,875	21,706,875	17,778,561	3,913,314	15,000	-	-	-	-	-	-
E030 EDUCACIÓN SUPERIOR EN UNIVERSIDADES TECNOLÓGICAS	21,706,875	21,706,875	17,778,561	3,913,314	15,000	-	-	-	-	-	-
EDUCACIÓN SUPERIOR TECNOLÓGICA DE CALIDAD	21,706,875	21,706,875	17,778,561	3,913,314	15,000	-	-	-	-	-	-
UNIVERSIDAD TECNOLÓGICA BILINGÜE INTERNACIONAL Y SUSTENTABLE DE PUEBLA	21,706,875	21,706,875	17,778,561	3,913,314	15,000	-	-	-	-	-	-

CLASIFICACIÓN PROGRAMÁTICA - ADMINISTRATIVA POR TIPO Y RUBRO DE GASTO

EDUCACIÓN - UNIVERSIDAD TECNOLÓGICA BILINGÜE INTERNACIONAL Y SUSTENTABLE DE PUEBLA (PESOS)

Programas Presupuestarios por Tipología	Gasto Total	Gasto Corriente					Gasto Capital				Pensiones y Jubilaciones
		Suma	Servicios Personales	Gasto de Operación	Trans. Asig. Sub. y Otras Ayudas	Otros Corrientes	Suma	Inversión Pública	Trans. Asig. Sub. y Otras Ayudas	Otros Inversión	
TOTAL	21,706,875	21,706,875	17,778,561	3,913,314	15,000	-	-	-	-	-	-
PROGRAMAS PRESUPUESTARIOS	21,706,875	21,706,875	17,778,561	3,913,314	15,000	-	-	-	-	-	-
BIENES, SERVICIOS E INFRAESTRUCTURA PÚBLICA	21,706,875	21,706,875	17,778,561	3,913,314	15,000	-	-	-	-	-	-
E PRESTACIÓN DE SERVICIOS PÚBLICOS	21,706,875	21,706,875	17,778,561	3,913,314	15,000	-	-	-	-	-	-
E030 EDUCACIÓN SUPERIOR EN UNIVERSIDADES TECNOLÓGICAS	21,706,875	21,706,875	17,778,561	3,913,314	15,000	-	-	-	-	-	-
DA2K UNIVERSIDAD TECNOLÓGICA BILINGÜE INTERNACIONAL Y SUSTENTABLE DE PUEBLA	21,706,875	21,706,875	17,778,561	3,913,314	15,000	-	-	-	-	-	-

ANALÍTICO DE PLAZAS Y REMUNERACIONES

EDUCACIÓN - UNIVERSIDAD TECNOLÓGICA BILINGÜE INTERNACIONAL Y SUSTENTABLE DE PUEBLA
(PESOS)

Descripción	Analítico de Plazas				Percepciones Brutas						ISN
	Categoría	Plazas	Horas	Total A=(B+C+H)	Sueldos y Salarios B	Total C=(D+E+F+G)	Seguridad Social D	Medidas de Protección al Salario E	Fondo de Ahorro para el Retiro F	Condiciones de Trabajo, Contratos Colectivos y otras Remuneraciones G	
TOTAL		40		14,510,017	9,839,006	4,305,703	1,771,021	2,337,902	196,780	-	365,307
RECTOR	UTFRC01	1	-	1,127,288	821,007	278,230	147,781	114,029	16,420	-	28,051
DIRECTOR DE ÁREA	UTFDA01	2	-	1,691,157	1,231,674	417,401	221,701	171,066	24,633	-	42,082
JEFE DE DEPARTAMENTO	UTFJD01	6	-	2,614,733	1,904,317	645,352	342,777	264,488	38,086	-	65,064
PROFESOR ASOCIADO "C"	UTCPA03	4	-	1,527,538	1,006,483	482,426	181,167	281,130	20,130	-	38,628
PROFESOR DE ASIGNATURA "B"	UTCPS02	-	300	2,648,636	1,738,800	842,820	312,984	495,060	34,776	-	67,016
PROFESOR ASOCIADO "A"	UTCPA01	1	-	307,494	200,273	99,432	36,049	59,377	4,005	-	7,790
COORDINADOR	UTACR01	5	-	1,327,965	879,372	415,037	158,287	239,163	17,587	-	33,556
JEFE DE OFICINA	UTAJ001	7	-	1,207,137	769,717	406,744	138,549	252,801	15,394	-	30,676
SECRETARIA DE RECTOR	UTASC01	1	-	150,783	94,628	52,314	17,033	33,389	1,893	-	3,841
TÉCNICO BIBLIOTECARIO	UTETB01	1	-	150,783	94,628	52,314	17,033	33,389	1,893	-	3,841
TÉCNICO EN CONTABILIDAD	UTETC01	2	-	301,565	189,256	104,629	34,066	66,777	3,785	-	7,681
ANALISTA ADMINISTRATIVO	UTAAA01	2	-	295,940	185,275	103,125	33,350	66,070	3,706	-	7,540
SECRETARIA DE DIRECTOR DE ÁREA	UTASC03	2	-	295,940	185,275	103,125	33,350	66,070	3,706	-	7,540
CHOFER DE RECTOR	UTSCH01	1	-	144,564	90,227	50,652	16,241	32,606	1,805	-	3,685
ASISTENTE DE SERVICIOS Y MANTENIMIENTO	UTSAM01	5	-	718,493	448,074	252,102	80,653	162,488	8,962	-	18,317

Nota: La suma de los parciales puede no coincidir con el total, debido al redondeo.


* El cálculo considera la totalidad de los recursos convenidos entre el Gobierno Federal y Estatal.





INSTITUTO DE PROFESIONALIZACIÓN DEL MAGISTERIO POBLANO

Información Financiera Detallada | Gasto Programable





CLASIFICACIÓN ECONÓMICA POR CAPÍTULO Y TIPO DE GASTO

EDUCACIÓN - INSTITUTO DE PROFESIONALIZACIÓN DEL MAGISTERIO POBLANO

(PESOS)

Capítulo	Total	Gasto Corriente	Gasto de Capital	Pensiones y Jubilaciones
TOTAL	17,828,903	17,828,903	-	-
SERVICIOS PERSONALES	8,793,644	8,793,644	-	-
MATERIALES Y SUMINISTROS	1,384,530	1,384,530	-	-
SERVICIOS GENERALES	7,650,729	7,650,729	-	-

CLASIFICACIÓN ADMINISTRATIVA - PROGRAMÁTICA POR TIPO Y RUBRO DE GASTO

EDUCACIÓN - INSTITUTO DE PROFESIONALIZACIÓN DEL MAGISTERIO POBLANO

(PESOS)

UR	PP	Gasto Total	Gasto Corriente					Gasto Capital				Pensiones y Jubilaciones
			Suma	Servicios Personales	Gasto de Operación	Trans. Asig. Sub. y Otras Ayudas	Otros Corrientes	Suma	Inversión Pública	Trans. Asig. Sub. y Otras Ayudas	Otros Inversión	
TOTAL		17,828,903	17,828,903	8,793,644	9,035,259	-	-	-	-	-	-	-
INSTITUTO DE PROFESIONALIZACIÓN DEL MAGISTERIO POBLANO		17,828,903	17,828,903	8,793,644	9,035,259	-	-	-	-	-	-	-
E034	PROFESIONALIZACIÓN DEL MAGISTERIO POBLANO	17,828,903	17,828,903	8,793,644	9,035,259	-	-	-	-	-	-	-

CLASIFICACIÓN FUNCIONAL - PROGRAMÁTICA POR TIPO Y RUBRO DE GASTO

EDUCACIÓN - INSTITUTO DE PROFESIONALIZACIÓN DEL MAGISTERIO POBLANO (PESOS)

FI / FN / SF / PP / AI / UR	Gasto Total	Gasto Corriente					Gasto Capital				Pensiones y Jubilaciones
		Suma	Servicios Personales	Gasto de Operación	Trans. Asig. Sub. y Otras Ayudas	Otros Corrientes	Suma	Inversión Pública	Trans. Asig. Sub. y Otras Ayudas	Otros Inversión	
TOTAL	17,828,903	17,828,903	8,793,644	9,035,259	-	-	-	-	-	-	-
DESARROLLO SOCIAL	17,828,903	17,828,903	8,793,644	9,035,259	-	-	-	-	-	-	-
EDUCACIÓN	17,828,903	17,828,903	8,793,644	9,035,259	-	-	-	-	-	-	-
OTROS SERVICIOS EDUCATIVOS Y ACTIVIDADES INHERENTES	17,828,903	17,828,903	8,793,644	9,035,259	-	-	-	-	-	-	-
E034 PROFESIONALIZACIÓN DEL MAGISTERIO POBLANO	17,828,903	17,828,903	8,793,644	9,035,259	-	-	-	-	-	-	-
PROFESIONALIZACIÓN Y CAPACITACIÓN DEL PERSONAL DOCENTE DE EDUCACIÓN BÁSICA Y MEDIA SUPERIOR	17,828,903	17,828,903	8,793,644	9,035,259	-	-	-	-	-	-	-
INSTITUTO DE PROFESIONALIZACIÓN DEL MAGISTERIO POBLANO	17,828,903	17,828,903	8,793,644	9,035,259	-	-	-	-	-	-	-

CLASIFICACIÓN PROGRAMÁTICA - ADMINISTRATIVA POR TIPO Y RUBRO DE GASTO

EDUCACIÓN - INSTITUTO DE PROFESIONALIZACIÓN DEL MAGISTERIO POBLANO (PESOS)

Programas Presupuestarios por Tipología	Gasto Total	Gasto Corriente					Gasto Capital				Pensiones y Jubilaciones
		Suma	Servicios Personales	Gasto de Operación	Trans. Asig. Sub. y Otras Ayudas	Otros Corrientes	Suma	Inversión Pública	Trans. Asig. Sub. y Otras Ayudas	Otros Inversión	
TOTAL	17,828,903	17,828,903	8,793,644	9,035,259	-	-	-	-	-	-	-
PROGRAMAS PRESUPUESTARIOS	17,828,903	17,828,903	8,793,644	9,035,259	-	-	-	-	-	-	-
BIENES, SERVICIOS E INFRAESTRUCTURA PÚBLICA	17,828,903	17,828,903	8,793,644	9,035,259	-	-	-	-	-	-	-
E PRESTACIÓN DE SERVICIOS PÚBLICOS	17,828,903	17,828,903	8,793,644	9,035,259	-	-	-	-	-	-	-
E034 PROFESIONALIZACIÓN DEL MAGISTERIO POBLANO	17,828,903	17,828,903	8,793,644	9,035,259	-	-	-	-	-	-	-
DA11 INSTITUTO DE PROFESIONALIZACIÓN DEL MAGISTERIO POBLANO	17,828,903	17,828,903	8,793,644	9,035,259	-	-	-	-	-	-	-

ANALÍTICO DE PLAZAS Y REMUNERACIONES

EDUCACIÓN - INSTITUTO DE PROFESIONALIZACIÓN DEL MAGISTERIO POBLANO

(PESOS)

Descripción	Analítico de Plazas				Percepciones Brutas						ISN
	Categoría	Plazas	Horas	Total A=(B+C+H)	Sueldos y Salarios B	Total C=(D+E+F+G)	Seguridad Social D	Medidas de Protección al Salario E	Fondo de Ahorro para el Retiro F	Condiciones de Trabajo, Contratos Colectivos y otras Remuneraciones G	
TOTAL		22		9,028,542	7,159,800	1,633,847	895,827	670,017	68,003	-	234,895
DIRECTOR GENERAL	G0403	1	-	656,608	516,478	123,190	69,713	48,185	5,292	-	16,940
COORDINADOR GENERAL	G0504	2	-	1,313,216	1,032,955	246,381	139,427	96,370	10,584	-	33,880
DIRECTOR DE ÁREA	G0501	9	-	4,126,276	3,259,905	759,362	420,385	307,064	31,912	-	107,009
ANALISTA ESPECIALIZADO CONSULTIVO "B"	G0807	10	-	2,932,442	2,350,463	504,914	266,302	218,397	20,215	-	77,066


Nota: La suma de los parciales puede no coincidir con el total, debido al redondeo.





BENEMÉRITA UNIVERSIDAD AUTÓNOMA DE PUEBLA

Información Financiera Detallada | Gasto Programable





CLASIFICACIÓN ECONÓMICA POR CAPÍTULO Y TIPO DE GASTO

EDUCACIÓN - BENEMÉRITA UNIVERSIDAD AUTÓNOMA DE PUEBLA

(PESOS)

Capítulo	Total	Gasto Corriente	Gasto de Capital	Pensiones y Jubilaciones
TOTAL	8,188,240,401	8,137,020,122	51,220,279	-
SERVICIOS PERSONALES	5,535,575,310	5,535,575,310	-	-
MATERIALES Y SUMINISTROS	957,038,169	957,038,169	-	-
SERVICIOS GENERALES	1,644,406,643	1,644,406,643	-	-
INVERSIÓN PÚBLICA	51,220,279	-	51,220,279	-

CLASIFICACIÓN ADMINISTRATIVA - PROGRAMÁTICA POR TIPO Y RUBRO DE GASTO

EDUCACIÓN - BENEMÉRITA UNIVERSIDAD AUTÓNOMA DE PUEBLA

(PESOS)

UR		PP	Gasto Total	Gasto Corriente					Gasto Capital				Pensiones y Jubilaciones
				Suma	Servicios Personales	Gasto de Operación	Trans. Asig. Sub. y Otras Ayudas	Otros Corrientes	Suma	Inversión Pública	Trans. Asig. Sub. y Otras Ayudas	Otros Inversión	
TOTAL			8,188,240,401	8,137,020,122	5,535,575,310	2,601,444,812	-	-	51,220,279	51,220,279	-	-	-
BENEMÉRITA UNIVERSIDAD AUTÓNOMA DE PUEBLA			8,188,240,401	8,137,020,122	5,535,575,310	2,601,444,812	-	-	51,220,279	51,220,279	-	-	-
E032	SERVICIOS DE EDUCACIÓN INTEGRAL		8,137,020,122	8,137,020,122	5,535,575,310	2,601,444,812	-	-	-	-	-	-	-
K006	CONSTRUCCIÓN, REHABILITACIÓN Y MANTENIMIENTO DE ESPACIOS EDUCATIVOS		51,220,279	-	-	-	-	-	51,220,279	51,220,279	-	-	-

CLASIFICACIÓN FUNCIONAL - PROGRAMÁTICA POR TIPO Y RUBRO DE GASTO

EDUCACIÓN - BENEMÉRITA UNIVERSIDAD AUTÓNOMA DE PUEBLA
(PESOS)

FI / FN / SF / PP / AI / UR	Gasto Total	Gasto Corriente					Gasto Capital				Pensiones y Jubilaciones
		Suma	Servicios Personales	Gasto de Operación	Trans. Asig. Sub. y Otras Ayudas	Otros Corrientes	Suma	Inversión Pública	Trans. Asig. Sub. y Otras Ayudas	Otros Inversión	
TOTAL	8,188,240,401	8,137,020,122	5,535,575,310	2,601,444,812	-	-	51,220,279	51,220,279	-	-	-
DESARROLLO SOCIAL	8,188,240,401	8,137,020,122	5,535,575,310	2,601,444,812	-	-	51,220,279	51,220,279	-	-	-
EDUCACIÓN	8,188,240,401	8,137,020,122	5,535,575,310	2,601,444,812	-	-	51,220,279	51,220,279	-	-	-
EDUCACIÓN MEDIA SUPERIOR	2,734,233	-	-	-	-	-	2,734,233	2,734,233	-	-	-
K006 CONSTRUCCIÓN, REHABILITACIÓN Y MANTENIMIENTO DE ESPACIOS EDUCATIVOS	2,734,233	-	-	-	-	-	2,734,233	2,734,233	-	-	-
EDUCACIÓN MEDIA SUPERIOR, SUPERIOR Y DE POSTGRADO	2,734,233	-	-	-	-	-	2,734,233	2,734,233	-	-	-
BENEMÉRITA UNIVERSIDAD AUTÓNOMA DE PUEBLA	2,734,233	-	-	-	-	-	2,734,233	2,734,233	-	-	-
EDUCACIÓN SUPERIOR	8,185,506,168	8,137,020,122	5,535,575,310	2,601,444,812	-	-	48,486,046	48,486,046	-	-	-
E032 SERVICIOS DE EDUCACIÓN INTEGRAL	8,137,020,122	8,137,020,122	5,535,575,310	2,601,444,812	-	-	-	-	-	-	-
EDUCACIÓN MEDIA SUPERIOR, SUPERIOR Y DE POSTGRADO	8,137,020,122	8,137,020,122	5,535,575,310	2,601,444,812	-	-	-	-	-	-	-
BENEMÉRITA UNIVERSIDAD AUTÓNOMA DE PUEBLA	8,137,020,122	8,137,020,122	5,535,575,310	2,601,444,812	-	-	-	-	-	-	-
K006 CONSTRUCCIÓN, REHABILITACIÓN Y MANTENIMIENTO DE ESPACIOS EDUCATIVOS	48,486,046	-	-	-	-	-	48,486,046	48,486,046	-	-	-
EDUCACIÓN MEDIA SUPERIOR, SUPERIOR Y DE POSTGRADO	48,486,046	-	-	-	-	-	48,486,046	48,486,046	-	-	-
BENEMÉRITA UNIVERSIDAD AUTÓNOMA DE PUEBLA	48,486,046	-	-	-	-	-	48,486,046	48,486,046	-	-	-

CLASIFICACIÓN PROGRAMÁTICA - ADMINISTRATIVA POR TIPO Y RUBRO DE GASTO


EDUCACIÓN - BENEMÉRITA UNIVERSIDAD AUTÓNOMA DE PUEBLA (PESOS)

Programas Presupuestarios por Tipología	Gasto Total	Gasto Corriente					Gasto Capital				Pensiones y Jubilaciones
		Suma	Servicios Personales	Gasto de Operación	Trans. Asig. Sub. y Otras Ayudas	Otros Corrientes	Suma	Inversión Pública	Trans. Asig. Sub. y Otras Ayudas	Otros Inversión	
TOTAL	8,188,240,401	8,137,020,122	5,535,575,310	2,601,444,812	-	-	51,220,279	51,220,279	-	-	-
PROGRAMAS PRESUPUESTARIOS	8,188,240,401	8,137,020,122	5,535,575,310	2,601,444,812	-	-	51,220,279	51,220,279	-	-	-
BIENES, SERVICIOS E INFRAESTRUCTURA PÚBLICA	8,188,240,401	8,137,020,122	5,535,575,310	2,601,444,812	-	-	51,220,279	51,220,279	-	-	-
E PRESTACIÓN DE SERVICIOS PÚBLICOS	8,137,020,122	8,137,020,122	5,535,575,310	2,601,444,812	-	-	-	-	-	-	-
E032 SERVICIOS DE EDUCACIÓN INTEGRAL	8,137,020,122	8,137,020,122	5,535,575,310	2,601,444,812	-	-	-	-	-	-	-
DA1F BENEMÉRITA UNIVERSIDAD AUTÓNOMA DE PUEBLA	8,137,020,122	8,137,020,122	5,535,575,310	2,601,444,812	-	-	-	-	-	-	-
K PROYECTOS DE INVERSIÓN EN INFRAESTRUCTURA Y OBRA PÚBLICA	51,220,279	-	-	-	-	-	51,220,279	51,220,279	-	-	-
K006 CONSTRUCCIÓN, REHABILITACIÓN Y MANTENIMIENTO DE ESPACIOS EDUCATIVOS	51,220,279	-	-	-	-	-	51,220,279	51,220,279	-	-	-
DA1F BENEMÉRITA UNIVERSIDAD AUTÓNOMA DE PUEBLA	51,220,279	-	-	-	-	-	51,220,279	51,220,279	-	-	-



UNIVERSIDAD DE LA SALUD

Información Financiera Detallada | Gasto Programable





CLASIFICACIÓN ECONÓMICA POR CAPÍTULO Y TIPO DE GASTO

EDUCACIÓN - UNIVERSIDAD DE LA SALUD
(PESOS)

Capítulo	Total	Gasto Corriente	Gasto de Capital	Pensiones y Jubilaciones
TOTAL	148,079,104	148,079,104	-	-
SERVICIOS PERSONALES	74,146,673	74,146,673	-	-
MATERIALES Y SUMINISTROS	9,799,676	9,799,676	-	-
SERVICIOS GENERALES	64,132,755	64,132,755	-	-

CLASIFICACIÓN ADMINISTRATIVA - PROGRAMÁTICA POR TIPO Y RUBRO DE GASTO

EDUCACIÓN - UNIVERSIDAD DE LA SALUD

(PESOS)

UR	PP	Gasto Total	Gasto Corriente					Gasto Capital				Pensiones y Jubilaciones
			Suma	Servicios Personales	Gasto de Operación	Trans. Asig. Sub. y Otras Ayudas	Otros Corrientes	Suma	Inversión Pública	Trans. Asig. Sub. y Otras Ayudas	Otros Inversión	
TOTAL		148,079,104	148,079,104	74,146,673	73,932,431	-	-	-	-	-	-	-
UNIVERSIDAD DE LA SALUD		148,079,104	148,079,104	74,146,673	73,932,431	-	-	-	-	-	-	-
E033	EDUCACIÓN SUPERIOR EN EL CAMPO DE LA SALUD	148,079,104	148,079,104	74,146,673	73,932,431	-	-	-	-	-	-	-

CLASIFICACIÓN FUNCIONAL - PROGRAMÁTICA POR TIPO Y RUBRO DE GASTO

EDUCACIÓN - UNIVERSIDAD DE LA SALUD (PESOS)

FI / FN / SF / PP / AI / UR	Gasto Total	Gasto Corriente					Gasto Capital				Pensiones y Jubilaciones
		Suma	Servicios Personales	Gasto de Operación	Trans. Asig. Sub. y Otras Ayudas	Otros Corrientes	Suma	Inversión Pública	Trans. Asig. Sub. y Otras Ayudas	Otros Inversión	
TOTAL	148,079,104	148,079,104	74,146,673	73,932,431	-	-	-	-	-	-	-
DESARROLLO SOCIAL	148,079,104	148,079,104	74,146,673	73,932,431	-	-	-	-	-	-	-
EDUCACIÓN	148,079,104	148,079,104	74,146,673	73,932,431	-	-	-	-	-	-	-
EDUCACIÓN SUPERIOR	148,079,104	148,079,104	74,146,673	73,932,431	-	-	-	-	-	-	-
E033 EDUCACIÓN SUPERIOR EN EL CAMPO DE LA SALUD	148,079,104	148,079,104	74,146,673	73,932,431	-	-	-	-	-	-	-
EDUCACIÓN SUPERIOR DE CALIDAD ENFOCADA AL ÁREA DE LA SALUD	148,079,104	148,079,104	74,146,673	73,932,431	-	-	-	-	-	-	-
UNIVERSIDAD DE LA SALUD	148,079,104	148,079,104	74,146,673	73,932,431	-	-	-	-	-	-	-

CLASIFICACIÓN PROGRAMÁTICA - ADMINISTRATIVA POR TIPO Y RUBRO DE GASTO

EDUCACIÓN - UNIVERSIDAD DE LA SALUD

(PESOS)

Programas Presupuestarios por Tipología	Gasto Total	Gasto Corriente					Gasto Capital				Pensiones y Jubilaciones
		Suma	Servicios Personales	Gasto de Operación	Trans. Asig. Sub. y Otras Ayudas	Otros Corrientes	Suma	Inversión Pública	Trans. Asig. Sub. y Otras Ayudas	Otros Inversión	
TOTAL	148,079,104	148,079,104	74,146,673	73,932,431	-	-	-	-	-	-	-
PROGRAMAS PRESUPUESTARIOS	148,079,104	148,079,104	74,146,673	73,932,431	-	-	-	-	-	-	-
BIENES, SERVICIOS E INFRAESTRUCTURA PÚBLICA	148,079,104	148,079,104	74,146,673	73,932,431	-	-	-	-	-	-	-
E PRESTACIÓN DE SERVICIOS PÚBLICOS	148,079,104	148,079,104	74,146,673	73,932,431	-	-	-	-	-	-	-
E033 EDUCACIÓN SUPERIOR EN EL CAMPO DE LA SALUD	148,079,104	148,079,104	74,146,673	73,932,431	-	-	-	-	-	-	-
DA2T UNIVERSIDAD DE LA SALUD	148,079,104	148,079,104	74,146,673	73,932,431	-	-	-	-	-	-	-


ANALÍTICO DE PLAZAS Y REMUNERACIONES

EDUCACIÓN - UNIVERSIDAD DE LA SALUD

(PESOS)

Descripción	Análítico de Plazas				Percepciones Brutas						ISN
	Categoría	Plazas	Horas	Total A=(B+C+H)	Sueldos y Salarios B	Total C=(D+E+F+G)	Seguridad Social D	Medidas de Protección al Salario E	Fondo de Ahorro para el Retiro F	Condiciones de Trabajo, Contratos Colectivos y otras Remuneraciones G	
TOTAL		196		76,228,786	65,132,667	9,014,008	4,265,646	4,270,993	477,369	-	2,082,110
RECTOR	G0403	1	-	1,045,017	895,781	120,983	69,713	45,978	5,292	-	28,253
DIRECTOR DE ÁREA	G0501	14	-	11,889,978	10,411,401	1,152,759	653,933	449,185	49,641	-	325,818
SUBDIRECTOR	G0801	30	-	15,853,207	13,962,766	1,453,733	798,905	594,182	60,646	-	436,709
JEFE DE DEPARTAMENTO	G0805	55	-	18,619,098	15,474,507	2,647,864	1,454,399	1,083,060	110,405	-	496,727
DOCENTE DE TIEMPO COMPLETO	G0808	24	-	8,124,363	6,752,188	1,155,432	634,647	472,608	48,177	-	216,744
HONORARIOS	H0006	52	-	10,139,847	8,684,870	1,163,530	-	1,030,044	133,486	-	291,448
HONORARIOS	H0015	9	-	1,469,798	1,263,353	164,161	-	146,095	18,066	-	42,283
HONORARIOS	H0025	1	-	127,614	105,716	18,240	-	16,233	2,007	-	3,658
SECRETARIOS	G0407	9	-	8,431,451	7,116,687	1,088,850	627,420	413,802	47,628	-	225,915
ANALISTA ESPECIALIZADO CONSULTIVO "B"	G0807	1	-	528,412	465,398	48,458	26,630	19,806	2,022	-	14,556


Nota: La suma de los parciales puede no coincidir con el total, debido al redondeo.





UNIVERSIDAD DEL DEPORTE DEL ESTADO DE PUEBLA

Información Financiera Detallada | Gasto Programable





CLASIFICACIÓN ECONÓMICA POR CAPÍTULO Y TIPO DE GASTO

EDUCACIÓN - UNIVERSIDAD DEL DEPORTE DEL ESTADO DE PUEBLA
(PESOS)

Capítulo	Total	Gasto Corriente	Gasto de Capital	Pensiones y Jubilaciones
TOTAL	80,619,759	80,619,759	-	-
SERVICIOS PERSONALES	33,518,727	33,518,727	-	-
MATERIALES Y SUMINISTROS	7,861,422	7,861,422	-	-
SERVICIOS GENERALES	31,414,610	31,414,610	-	-
TRANSFERENCIAS, ASIGNACIONES, SUBSIDIOS Y OTRAS AYUDAS	7,825,000	7,825,000	-	-

CLASIFICACIÓN ADMINISTRATIVA - PROGRAMÁTICA POR TIPO Y RUBRO DE GASTO

EDUCACIÓN - UNIVERSIDAD DEL DEPORTE DEL ESTADO DE PUEBLA

(PESOS)

UR	PP	Gasto Total	Gasto Corriente					Gasto Capital				Pensiones y Jubilaciones
			Suma	Servicios Personales	Gasto de Operación	Trans. Asig. Sub. y Otras Ayudas	Otros Corrientes	Suma	Inversión Pública	Trans. Asig. Sub. y Otras Ayudas	Otros Inversión	
TOTAL		80,619,759	80,619,759	33,518,727	39,276,032	7,825,000	-	-	-	-	-	-
UNIVERSIDAD DEL DEPORTE DEL ESTADO DE PUEBLA		80,619,759	80,619,759	33,518,727	39,276,032	7,825,000	-	-	-	-	-	-
E104	EDUCACIÓN SUPERIOR ESPECIALIZADA EN EL CAMPO DEL DEPORTE	80,619,759	80,619,759	33,518,727	39,276,032	7,825,000	-	-	-	-	-	-

CLASIFICACIÓN FUNCIONAL - PROGRAMÁTICA POR TIPO Y RUBRO DE GASTO

EDUCACIÓN - UNIVERSIDAD DEL DEPORTE DEL ESTADO DE PUEBLA
(PESOS)

FI / FN / SF / PP / AI / UR	Gasto Total	Gasto Corriente					Gasto Capital				Pensiones y Jubilaciones
		Suma	Servicios Personales	Gasto de Operación	Trans. Asig. Sub. y Otras Ayudas	Otros Corrientes	Suma	Inversión Pública	Trans. Asig. Sub. y Otras Ayudas	Otros Inversión	
TOTAL	80,619,759	80,619,759	33,518,727	39,276,032	7,825,000	-	-	-	-	-	-
DESARROLLO SOCIAL	80,619,759	80,619,759	33,518,727	39,276,032	7,825,000	-	-	-	-	-	-
EDUCACIÓN	80,619,759	80,619,759	33,518,727	39,276,032	7,825,000	-	-	-	-	-	-
EDUCACIÓN SUPERIOR	80,619,759	80,619,759	33,518,727	39,276,032	7,825,000	-	-	-	-	-	-
E104 EDUCACIÓN SUPERIOR ESPECIALIZADA EN EL CAMPO DEL DEPORTE	80,619,759	80,619,759	33,518,727	39,276,032	7,825,000	-	-	-	-	-	-
EDUCACIÓN SUPERIOR DE CALIDAD ENFOCADA AL ÁREA DEL DEPORTE	80,619,759	80,619,759	33,518,727	39,276,032	7,825,000	-	-	-	-	-	-
UNIVERSIDAD DEL DEPORTE DEL ESTADO DE PUEBLA	80,619,759	80,619,759	33,518,727	39,276,032	7,825,000	-	-	-	-	-	-

CLASIFICACIÓN PROGRAMÁTICA - ADMINISTRATIVA POR TIPO Y RUBRO DE GASTO

EDUCACIÓN - UNIVERSIDAD DEL DEPORTE DEL ESTADO DE PUEBLA (PESOS)

Programas Presupuestarios por Tipología	Gasto Total	Gasto Corriente					Gasto Capital				Pensiones y Jubilaciones
		Suma	Servicios Personales	Gasto de Operación	Trans. Asig. Sub. y Otras Ayudas	Otros Corrientes	Suma	Inversión Pública	Trans. Asig. Sub. y Otras Ayudas	Otros Inversión	
TOTAL	80,619,759	80,619,759	33,518,727	39,276,032	7,825,000	-	-	-	-	-	-
PROGRAMAS PRESUPUESTARIOS	80,619,759	80,619,759	33,518,727	39,276,032	7,825,000	-	-	-	-	-	-
BIENES, SERVICIOS E INFRAESTRUCTURA PÚBLICA	80,619,759	80,619,759	33,518,727	39,276,032	7,825,000	-	-	-	-	-	-
E PRESTACIÓN DE SERVICIOS PÚBLICOS	80,619,759	80,619,759	33,518,727	39,276,032	7,825,000	-	-	-	-	-	-
E104 EDUCACIÓN SUPERIOR ESPECIALIZADA EN EL CAMPO DEL DEPORTE	80,619,759	80,619,759	33,518,727	39,276,032	7,825,000	-	-	-	-	-	-
DA3R UNIVERSIDAD DEL DEPORTE DEL ESTADO DE PUEBLA	80,619,759	80,619,759	33,518,727	39,276,032	7,825,000	-	-	-	-	-	-

ANALÍTICO DE PLAZAS Y REMUNERACIONES

EDUCACIÓN - UNIVERSIDAD DEL DEPORTE DEL ESTADO DE PUEBLA

(PESOS)

Descripción	Analítico de Plazas				Percepciones Brutas						ISN
	Categoría	Plazas	Horas	Total A=(B+C+H)	Sueldos y Salarios B	Total C=(D+E+F+G)	Seguridad Social D	Medidas de Protección al Salario E	Fondo de Ahorro para el Retiro F	Condiciones de Trabajo, Contratos Colectivos y otras Remuneraciones G	
TOTAL		85		34,487,975	30,332,217	3,186,512	966,217	1,976,006	244,289	-	969,247
RECTOR	UD403	1	-	1,045,017	895,781	120,983	69,713	45,978	5,292	-	28,253
DIRECTOR DE ÁREA	UD501	4	-	3,712,946	3,281,297	329,360	186,838	128,339	14,183	-	102,289
SUBDIRECTOR	UD801	5	-	3,162,391	2,832,166	242,289	133,151	99,030	10,108	-	87,936
SECRETARIO TÉCNICO	UD802	1	-	928,237	820,324	82,340	46,709	32,085	3,546	-	25,572
JEFE DE DEPARTAMENTO	UD805	15	-	6,446,765	5,549,280	722,145	396,654	295,380	30,110	-	175,340
COORDINADOR	UD807	5	-	3,158,906	2,828,783	242,289	133,151	99,030	10,108	-	87,834
HONORARIOS	UDH01	54	-	16,033,715	14,124,586	1,447,107	-	1,276,164	170,942	-	462,022

Nota: La suma de los parciales puede no coincidir con el total, debido al redondeo.



PUEBLA
Gobierno del Estado
2 0 2 4 - 2 0 3 0

Finanzas
Secretaría de Planeación,
Finanzas y Administración

