

Nota:

De conformidad con los artículos 50, fracción I, párrafo tercero de la Constitución Política del Estado Libre y Soberano de Puebla; 26 y 34 de la Ley de Presupuesto y Gasto Público del Estado de Puebla; y 6, párrafo quinto de la Ley de Egresos del Estado de Puebla, para el Ejercicio Fiscal 2020, el H. Congreso del Estado, examinó, discutió y aprobó el Presupuesto de Egresos propuesto por el Ejecutivo del Estado, determinando el redireccionamiento de recursos. Por tal motivo, las cifras expuestas en este Portal, incluyen las reasignaciones de recursos realizadas por esa Soberanía, mismas que pueden variar respecto a las enunciadas en el Anexo de Transparencia de la Ley de Egresos del Estado de Puebla, para el Ejercicio Fiscal 2020.



**GOBIERNO CONSTITUCIONAL DEL
ESTADO DE PUEBLA**



PERIÓDICO OFICIAL

LAS LEYES, DECRETOS Y DEMÁS DISPOSICIONES DE CARÁCTER OFICIAL SON OBLIGATORIAS POR EL SOLO HECHO DE SER PUBLICADAS EN ESTE PERIÓDICO

Autorizado como correspondencia de segunda clase por la Dirección de Correos con fecha 22 de noviembre de 1930

| | | |
|-------------|--|---------------------------------|
| TOMO DXXXVI | "CUATRO VECES HEROICA PUEBLA DE ZARAGOZA" MIÉRCOLES 18 DE DICIEMBRE DE 2019 | NÚMERO 13 SEGUNDA SECCIÓN |
|-------------|--|---------------------------------|

Sumario

**GOBIERNO DEL ESTADO
PODER LEGISLATIVO**

DECRETO del Honorable Congreso del Estado, por el que expide la LEY DE EGRESOS DEL ESTADO DE PUEBLA, para el Ejercicio Fiscal 2020.

GOBIERNO DEL ESTADO PODER LEGISLATIVO

DECRETO del Honorable Congreso del Estado, por el que expide la LEY DE EGRESOS DEL ESTADO DE PUEBLA, para el Ejercicio Fiscal 2020.

Al margen del Escudo del Estado de Puebla, con una leyenda que dice: Unidos en el Tiempo, en el Esfuerzo, en la Justicia y en la Esperanza. Estado Libre y Soberano de Puebla. H. Congreso del Estado de Puebla. LX Legislatura.

LUIS MIGUEL GERÓNIMO BARBOSA HUERTA, Gobernador Constitucional del Estado Libre y Soberano de Puebla, a sus habitantes sabed:

Que por la Secretaría del H. Congreso, se me ha remitido el siguiente:

EL HONORABLE CONGRESO CONSTITUCIONAL DEL ESTADO LIBRE Y SOBERANO DE PUEBLA

Que en Sesión Pública Ordinaria de esta fecha, esta Soberanía tuvo a bien aprobar el Dictamen con Minuta de Ley, emitido por la Comisión de Presupuesto y Crédito Público del Honorable Congreso del Estado, por virtud del cual se expide la Ley de Egresos del Estado de Puebla, para el Ejercicio Fiscal dos mil veinte.

ANTECEDENTES

Con fecha 18 de octubre la Comisión de Presupuesto y Crédito Público y la Comisión de Seguridad Pública realizaron primera reunión ordinaria de Comisiones Unidas a efecto de analizar y discutir la problemática presupuestal relacionada con la seguridad pública en el Estado de Puebla.

Con fecha 22 de octubre la Comisión de Presupuesto y Crédito Público y la Comisión de Protección Civil realizaron reunión de Comisiones Unidas a efecto de analizar y discutir la problemática presupuestal de la protección civil en el Estado de Puebla.

Con fecha 06 de noviembre la Comisión de Presupuesto y Crédito Público; la Comisión de Turismo y la Comisión Especial de Pueblos Mágicos para su Desarrollo Económico, Turístico y Social realizaron reunión a efecto de analizar y discutir la problemática presupuestal en materia de turismo en el Estado de Puebla.

Con fecha 20 de noviembre la Comisión de Presupuesto y Crédito Público y la Comisión de Seguridad Pública realizaron segunda reunión ordinaria de Comisiones Unidas a efecto de analizar y discutir la problemática presupuestal relacionada con la seguridad pública en el Estado de Puebla.

Con fecha 21 de noviembre fue turnado a esta Comisión de Presupuesto y Crédito Público la Iniciativa de Ley de Egresos 2020, enviada por el Poder Ejecutivo del Estado Libre y Soberano de Puebla a la mesa Directiva del H. Congreso del Estado Libre y Soberano de Puebla.

Con fecha 22 de noviembre la Comisión de Procuración y Administración de Justicia y Comisión de Presupuesto y Crédito Público realizaron primera reunión de Comisiones Unidas a efecto de analizar y discutir la problemática presupuestal en materia de procuración y administración de justicia en el Estado de Puebla.

Con fecha 27 de noviembre la Comisión de Procuración y Administración de Justicia y Comisión de Presupuesto y Crédito Público realizaron segunda reunión de Comisiones Unidas a efecto de analizar y discutir la problemática presupuestal en materia de procuración y administración de justicia en el Estado de Puebla.

Con fecha 05 de diciembre de 2019 la Comisión de Igualdad de Género y de Juventud y Deporte y la Comisión de Presupuesto y Crédito Público realizaron reunión ordinaria a efecto de analizar y discutir la problemática presupuestal en materia de igualdad de género y juventud y deporte en el Estado de Puebla.

Con fecha 05 de diciembre de 2019 Comisión de Hacienda y Patrimonio municipal y la Comisión de Presupuesto y Crédito Público realizaron reunión de trabajo con la titular de la Secretaría de Planeación y Finanzas del Gobierno del Estado de Puebla a efecto de analizar y discutir los detalles de la Iniciativa de Ley de Egresos para el Ejercicio Fiscal 2020.

Con fecha 06 de diciembre de 2019 la Comisión de Procuración y Administración de Justicia y Comisión de Presupuesto y Crédito Público realizaron tercera reunión de Comisiones Unidas a efecto de analizar y discutir la problemática presupuestal en materia de procuración y administración de justicia en el Estado de Puebla.

Con fecha 11 de diciembre del 2019 la Comisión de Presupuesto y Crédito Público y la Comisión Inspector de la Auditoría Superior del Estado realizaron reunión de Comisiones Unidas a efecto de analizar y discutir los requerimientos presupuestales de la Auditoría Superior del Estado de Puebla.

Con fecha 11 de diciembre del 2019 la Comisión de Presupuesto y Crédito Público realizó reunión de trabajo con cada uno de los Grupos Parlamentarios de los partidos políticos que tienen representación en el Congreso del Estado Libre y Soberano de Puebla.

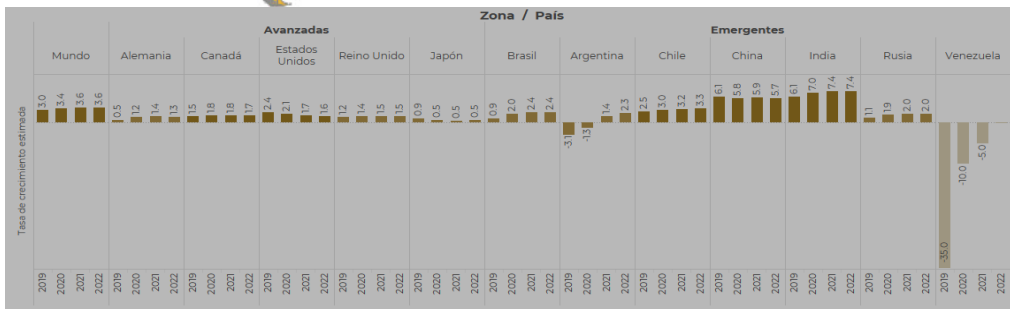
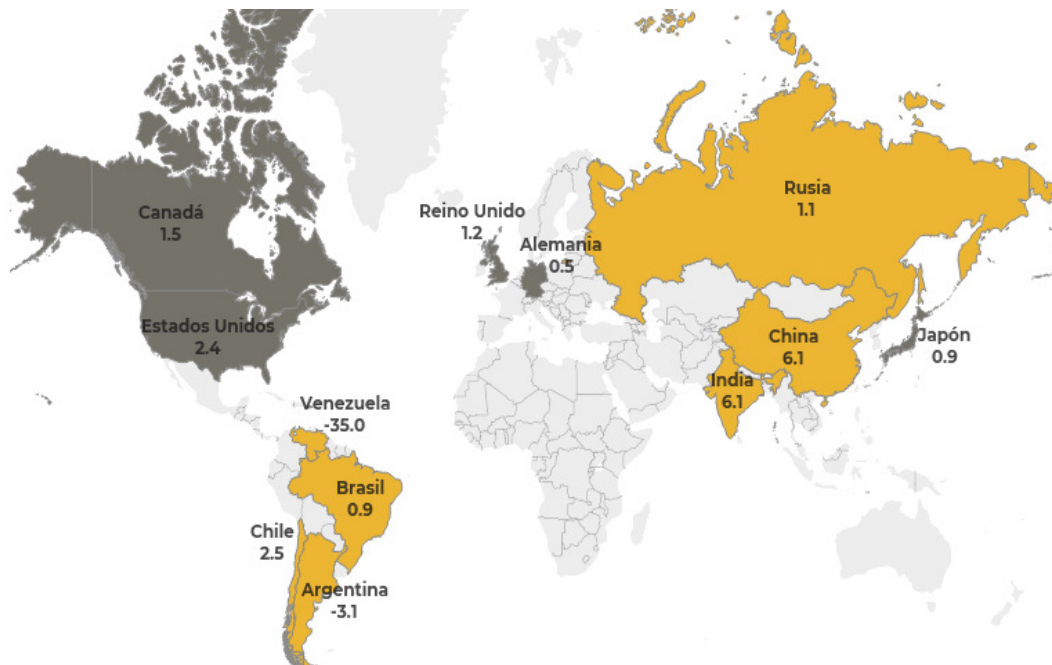
ANÁLISIS

1. ENTORNO MACROECONÓMICO INTERNACIONAL

Desde 2010, la economía mundial ha experimentado un crecimiento moderado que muestra señales de ralentización. En el primer semestre de 2019, el comportamiento económico se encauzó en una desaceleración que se explica, principalmente, por: tensiones comerciales entre Estados Unidos (EE.UU.) y diversos países, especialmente China; los datos adversos de crecimiento de la Zona Euro y algunas economías emergentes; la incertidumbre que genera la salida del Reino Unido de la Unión Europea (Brexit), así como distintas tensiones geopolíticas que han hecho que las proyecciones de crecimiento se ajustaran a la baja para el cierre de año.

Estimaciones de Crecimiento, 2019 – 2022

Países seleccionados
Variación Porcentual



Nota: El FMI no presenta estimación de Venezuela para 2022.
Fuente: Secretaría de Planeación y Finanzas con información del Fondo Monetario Internacional al mes de octubre de 2019.

Sin embargo, las principales Organizaciones Económicas Internacionales han estimado que, durante 2020, la economía mundial, así como las de los países emergentes, experimenten un mesurado crecimiento en comparación con 2019. Por otro lado, las estimaciones para las economías avanzadas continúan en descenso. En este orden de ideas, el Fondo Monetario Internacional (FMI) y la Organización para la Cooperación y el Desarrollo Económicos (OCDE) han proyectado un crecimiento de la economía mundial para 2019 de 3.0 y 3.2 por ciento, respectivamente, mientras que para el 2020, el FMI ha estimado un crecimiento de 3.5 por ciento, 0.1 puntos porcentuales más que la OCDE. En cambio, las proyecciones del Banco Mundial (BM) y la Comisión Económica para América Latina y el Caribe (CEPAL) han resultado más cautelosas, ambos estimaron un crecimiento de 2.6 por ciento en 2019 y para 2020 de 2.7 y 2.8 por ciento, respectivamente; una diferencia de 0.7 y 0.6 puntos porcentuales menos a lo estimado por el FMI, correspondientemente.

1.1. Economías Avanzadas

El desempeño de la economía de EE.UU. en el primer semestre de este año fue superior al esperado por el FMI; sin embargo, en el tercer trimestre, la economía mundial presentó un debilitamiento generalizado afectando su economía y la de otros países. Por lo que se espera que las economías avanzadas crezcan 1.7 por ciento en 2019 y 2020, reduciendo la estimación de crecimiento en 0.2 por ciento, respecto a su proyección previa.

Se prevé que la economía estadounidense crezca en 2.4 por ciento al cierre de 2019. Aunque la inversión fue reducida, el mercado laboral se muestra sólido, al mes de septiembre presentó una tasa de desempleo de 3.5 por ciento, además la inflación interanual se sitúa en 1.7 por ciento, 0.3 puntos porcentuales por debajo de la meta establecida por la Reserva Federal (FED, por sus siglas en inglés). No obstante, el crecimiento económico para 2019, se estima menor en comparación con 2018.

Ante este hecho, y después de que en el tercer trimestre presentara una nueva desaceleración en su dinamismo económico, en octubre de este año, la FED anunció por tercera vez consecutiva un recorte a la tasa de interés de referencia por otro cuarto de punto porcentual (0.25 por ciento), quedando en un rango entre 1.50 a 1.75 por ciento, bajo el argumento de un ajuste a la misma estrategia del primer y segundo recorte, es decir, tomando en cuenta las bajas presiones inflacionarias y como medida para impulsar la economía, favoreciendo la producción, las exportaciones, el consumo y la inversión, permitiendo resarcir el deterioro de la economía global y las tensiones comerciales, además de reducir los indicios de recesión del sector manufacturero.

Además, a finales de año comenzarán las elecciones primarias, con lo que inicia formalmente el proceso para elegir presidente y legisladores. Derivado de dicho proceso, diversas decisiones en la Cámara Baja se podrán posponer, entre ellas, la ratificación del Tratado México, EE. UU. y Canadá (T-MEC), por lo que la incertidumbre continuaría. El suceso es relevante debido a que el presidente Donald Trump, como lo prometió en la campaña electoral de 2016, ha impuesto aranceles a diversas naciones para disminuir su déficit comercial, por lo que es probable que en estas elecciones profundice dichas políticas. En lo correspondiente a Canadá, el dinamismo presentado en el segundo trimestre del año ha sido favorable, la tasa de crecimiento anualizada se situó en 3.7 por ciento, debido al repunte en la producción, las exportaciones de energía y la fortaleza del mercado inmobiliario; no obstante, se enfrenta a dificultades a raíz de la dependencia al comercio internacional y el reducido consumo.

Para la Zona Euro, el panorama es adverso de acuerdo con el FMI. La zona crecerá 1.2 por ciento en 2019, 0.7 puntos porcentuales menos en comparación con los resultados de 2018. Los eventos que generan mayor volatilidad son el desempeño de Alemania y el desenlace del Brexit. Respecto al primero, en agosto de este año, la Oficina Federal de Estadística de Alemania reportó que en el segundo trimestre la economía del país tuvo una contracción de (-)0.1 por ciento respecto al trimestre previo; el *Bundesbank*, Banco Central de Alemania, no descarta la posibilidad de que se profundice el descenso de la actividad económica debido a la alta dependencia del país a las exportaciones. Así como a los conflictos comerciales suscitados entre China y EE. UU., las bajas ventas de la industria automotriz y el descenso de la producción industrial. Ante este hecho, el Ministro de Finanzas, anunció la posible aprobación de un paquete de medidas de estímulo fiscal en caso de una recesión, entre las que se encuentran el incremento del gasto de hasta 50 mil millones de euros, equivalentes al 1.5 por ciento de su Producto Interno Bruto (PIB).

De acuerdo con la Oficina Nacional de Estadística de Reino Unido, en el segundo trimestre del año, el país presentó una caída del PIB de 0.2 por ciento, respecto al periodo previo, entre las razones están: la debilidad de la producción manufacturera, de las actividades de la construcción y del estancamiento del sector servicios. Otro componente asociado a la caída, es la incertidumbre sobre la forma en que saldrá de la Unión Europea. Boris Johnson, Primer Ministro británico, ha sido partidario del Brexit “duro” que significa una salida sin acuerdo. Las negociaciones han generado volatilidad en los mercados, ya que su postura no se ha modificado, lo que implicaría serias repercusiones en el comercio y en la economía de toda la Zona Euro, profundizando la desaceleración e incluso provocar una recesión técnica, en caso de repetirse otro trimestre con cifras negativas.

Por último, el FMI prevé un crecimiento para Japón de 0.9 por ciento en 2019, 0.1 puntos porcentuales más respecto de 2018. El banco de Japón (BoJ, por sus siglas en inglés), anunció que no habrá cambios a su política monetaria y mantendrá su tasa de interés de referencia negativa de (-)0.1 por ciento, establecida desde 2016. Por otra parte, la economía del país presentó un crecimiento anualizado de 1.8 por ciento al segundo trimestre de este año, cifra mayor que la esperada, derivado de un incremento en el consumo privado del 0.6 por ciento respecto del trimestre anterior y del gasto de capital de 1.5 por ciento. Sin embargo, aunque el BoJ estima que la expansión del consumo doméstico continuará y también la inversión pública asociada a la organización de los Juegos Olímpicos de 2020, existen riesgos que podrían mermar el crecimiento, tales como la debilidad en las exportaciones, el Brexit y las medidas proteccionistas que se tomen derivado de la guerra comercial entre EE.UU. y China.

1.2. Economías Emergentes

Para estas economías, el FMI proyectó, para el cierre de este año, un crecimiento de 3.9 por ciento, 0.6 puntos porcentuales menos en comparación con 2018, dichas estimaciones se vieron disminuidas por la desaceleración económica de China, la severa crisis que existe en Venezuela y la escasa recuperación de Argentina. Sin embargo, se espera que para el próximo año ascienda a 4.6 por ciento, en la medida que países como Turquía y Brasil, dejen atrás episodios de tensiones financieras. No obstante, el desempeño de esta zona seguirá siendo relativamente moderado.

Aunque a inicios de 2019, la economía china dio a conocer el paquete de políticas fiscales encaminadas a reactivar la economía, la tasa de crecimiento para el país se estima 4 décimas menor que en 2018, esto es 6.1 por ciento, resultado de un nivel de deuda insostenible, debilidad mostrada en la actividad manufacturera y las disputas comerciales con EE. UU., según el FMI. Por lo que, en el marco de mejorar su economía, el Banco Central de China anunció un recorte a la tasa de interés preferencial para reducir el crédito corporativo y otros riesgos financieros, además de reactivar al sector privado, aumentando los préstamos a las empresas privadas. En materia de política fiscal, ha reducido el impuesto al valor agregado (IVA), principalmente al sector primario y secundario, así como del impuesto sobre la renta (ISR), también ha aplicado reformas en torno a la seguridad social para liberar carga financiera a las empresas.

Por el contrario, el escenario económico para la India es favorable. La OCDE y la CEPAL, estimaron un crecimiento de 7.2 por ciento para el 2019, es decir, 0.2 y 0.4 puntos porcentuales más, respectivamente, en comparación con el año inmediato anterior, asociado a una fuerte demanda interna respaldada por las políticas fiscales y monetarias implementadas en el país, las cuales han respondido ante los conflictos comerciales. El Banco de la Reserva llevó a cabo diversos recortes en las tasas de interés en lo que va del 2019, argumentando la prioridad del crecimiento económico a través de la demanda agregada, principalmente en la inversión privada.

En los países de Europa, se estima una moderada proyección de crecimiento, a pesar de que Turquía, en el primer trimestre, presentó un sorpresivo crecimiento gracias a políticas de redistribución de gasto y de fomento a las exportaciones mediante programas de producción. Empero, no será suficiente para inhibir una contracción en la actividad observada al finalizar el 2019. Las perspectivas económicas para Rusia se ajustan a la baja tras la inestabilidad en los precios del petróleo y el gas natural, así como un débil crecimiento en el primer trimestre de 2019 y los conflictos comerciales que enfrentan sus principales socios (China, EE. UU. y Alemania).

Por otra parte, América Latina y el Caribe sigue siendo una de las regiones con más lento crecimiento económico, la cifra que registró la CEPAL en 2018 fue de 0.9 por ciento y se espera que para 2019 se sitúe alrededor de 0.5 por ciento, cabe mencionar que las estimaciones están afectadas negativamente por condiciones adversas que presentan la mayoría de los países.

Por un lado, Venezuela continúa sufriendo una profunda crisis económica, según informes de la Asamblea Nacional de ese país, se registró una hiperinflación acumulada de 3,326.0 por ciento al mes de septiembre, el FMI estima una contracción del PIB real del (-)35.0 por ciento para este año. Además, ante la amenaza de una orden ejecutiva firmada por el presidente de los EE. UU. que permitiría bloquear los activos que tengan en ese país las empresas que mantengan relación con Venezuela, reduciría las exportaciones de petróleo y que, de acuerdo con algunos especialistas, tendría como consecuencia una caída por más del (-)50.0 por ciento en su economía.

En el caso de Argentina, a pesar de que en el primer trimestre de 2019 presentó una contracción de su economía, en el segundo trimestre mostró un crecimiento moderado a una tasa anualizada de 0.6 por ciento, de acuerdo con el Instituto Nacional de Estadística y Censos. La OCDE espera la recuperación progresiva de esta economía ante la consolidación de su política fiscal, con la que se pretende un presupuesto primario equilibrado para fin de año y un superávit primario de hasta 1.0 por ciento para el próximo año. No obstante, han surgido episodios que podrían mermar el desempeño del país, como el actual aumento de la inflación interanual que se ubicó en 53.5 por ciento al mes de septiembre, derivado de una fuerte pérdida del valor de su moneda, que ha limitado el poder adquisitivo del consumidor. Asimismo, los resultados de las elecciones primarias que dieron el triunfo a Alberto Fernández por encima del actual presidente Mauricio Macri, generaron un desplome del peso hasta cerca del 30.0 por ciento y una pérdida en la bolsa alrededor del 38.0 por ciento de su valor. Incluso, el FMI estima una contracción del PIB de (-)3.1 por ciento al finalizar el año.

Por otro lado, ante la llegada del partido de izquierda al poder en Argentina, se podría aplazar la firma del Tratado de Libre Comercio acordado entre la Asociación Europea de Libre Comercio y el Mercosur, por lo que el presidente de Brasil ha manifestado la posibilidad de salir del Mercosur si hubiera problemas con su ratificación.

La economía brasileña continúa recuperándose, pero a un ritmo menor. El FMI estima un crecimiento de 0.9 por ciento para 2019, menor en 0.2 puntos porcentuales que, en 2018, debido a la escasa demanda de la economía global y de Argentina (principal socio comercial), que a su vez incide en la disminución de la inversión y las exportaciones. Sin embargo, se espera un mejor desempeño para el siguiente año. Según el Instituto Brasileño de Geografía y Estadística (IBGE), la producción industrial se contrajo en 0.6 por ciento al mes de junio, a pesar de ello, este sector ha presentado un repunte en el mes de agosto, además del sector primario y terciario, especialmente la producción agrícola; cabe señalar que el “Plan de Cosecha 2019-2020” que ha impulsado el presidente Jair Bolsonaro, suma ya un gran costo ambiental resultado de los incendios en la amazonia, por la deforestación provocada por granjeros para obtener tierras de cultivo; la expansión de la infraestructura vial de la frontera agrícola y ganadera; los cultivos ilícitos; y, el tráfico de madera. Ante este hecho, algunos países europeos como Francia e Irlanda, han amenazado con no ratificar el Acuerdo Comercial entre la Unión Europea y el Mercosur debido a la falta de compromisos sobre la protección a la biodiversidad.

Por otro lado, con la aprobación de reformas de seguridad social y del sistema de pensiones se busca la sostenibilidad fiscal a largo plazo e incentivar rápidamente la inversión de las empresas en un periodo más corto, al igual que con la privatización de empresas estatales; sin embargo, en el largo plazo podría generar presiones socioeconómicas.

Finalmente, el dinamismo de Chile siguió la misma tendencia, se espera que, ante la implementación de una adecuada reforma fiscal, se impulse a la inversión a través de incentivos, sumado a la apreciación en los precios del cobre, así como una inflación menor, factores que hacen prever que mejoren las expectativas de crecimiento para el siguiente año y contrarresten la tendencia a la baja de la economía proyectada por el FMI de 2.5 por ciento.

1.3. Escenario Global para 2020

Como se ha mencionado, la economía mundial se encuentra en un proceso de desaceleración, hechos como: la contracción del PIB en algunos países, la disminución de la inversión privada y el consumo, entre otros, han dado indicios de que la economía se aproxima a la fase de recesión. Cabe mencionar que, el desempeño negativo de alguno de estos factores no siempre converge en la posibilidad de una recesión, pero la mezcla de éstos podría generar su materialización, es por ello que, en este apartado, se presentan los factores de riesgo más relevantes que enfrenta la economía.

En un primer momento, las disputas comerciales, sobre todo entre EE.UU. y China, han tenido efectos negativos en el comercio global, específicamente se ha visto reducido el sector industrial y las manufacturas, además de disminuir la inversión. Asimismo, el incremento de aranceles a China ya está generando presiones en su economía, en el mes de agosto, las exportaciones cayeron inesperadamente en (-)1.0 por ciento, cuando la encuesta de Bloomberg pronosticaba un crecimiento de 2.1 por ciento a tasa anual. A su vez, el Banco Central de China anunció la liberación de 900 mil millones de yuanes como medida para contrarrestar la imposición de dichos aranceles por parte de EE.UU. y la lenta demanda interna. Sin embargo, se está a la expectativa si dichas medidas serán suficientes para evitar la desaceleración progresiva de su economía. En este sentido, la prolongación de estos conflictos, podrían generar una mayor desaceleración de ambas economías, repercutiendo en la economía global.

Sumado a lo anterior, se tiene la incertidumbre ante el desenlace del Brexit, en días pasados el Parlamento británico aprobó una ley donde prohíbe al Reino Unido salir sin acuerdo de la Unión Europea, esto redujo la posibilidad de un Brexit duro y el retraso de su salida hasta el 31 de enero de 2020. Sin embargo, se aprobó el adelanto de elecciones generales para el 12 de diciembre de este año, situación que, de ganar los conservadores, se continuará con los planes de salida con el acuerdo actual. De ocurrir este suceso, las implicaciones internas serían inminentes, según Instituto Nacional de Economía y Estudios Sociales de Reino Unido, el PIB del país podría caer 3 puntos porcentuales en 2020, acompañado de la depreciación de su moneda y una tasa de desempleo 1.5 por ciento mayor que la de 2019, por su parte, tanto el Banco de Inglaterra como el Bundesbank prevén una caída hasta del 8.0 por ciento e incluso entrar en una recesión severa que afectará a la Unión Europea y a la economía mundial.

La economía estadounidense ha presentado signos de debilidad como la disminución de generación de empleo, la cual, de acuerdo con el Departamento de Empleo de ese país cayó en los primeros siete meses de 2019 al crearse un millón 447 mil empleos, cifra (-)26.9 por ciento menor en comparación con la del mismo periodo del 2018. La contracción del sector manufacturero, la incertidumbre generada por las tensiones comerciales y la debilidad en la inversión y exportaciones, explican las reducciones de la tasa de interés por parte de la FED. Sin embargo, el Banco Central reconoció, en su última decisión de política monetaria, que el mercado laboral y la generación de empleo eran sólidos, la tasa de desempleo baja y que la actividad económica había crecido a un ritmo moderado, por lo que su minuta ya no detalla que actuará “según corresponda para mantener la expansión”, el objetivo se traslada a monitorear “el panorama económico mientras evalúa la ruta apropiada del rango objetivo para la tasa de fondos federales”, situación que indica que el ciclo de bajas se ha detenido.

No obstante, los riesgos no se han disipado, de acuerdo con información del Departamento del Tesoro, en mayo la curva de rendimiento de sus bonos se invirtió por primera vez desde 2007, es decir la tasa de interés a 3 meses fue mayor a la de 10 años, esto significa que, ante la incertidumbre global, los inversionistas prefieren invertir en instrumentos a largo plazo esperando que en el corto plazo disminuyan las tasas de interés, este indicador ha sido históricamente prelude de recesión. La encuesta de la Asociación Nacional de Economía Empresarial del mes de agosto, mostró que alrededor de 72 por ciento de los economistas pronostican una recesión para EE.UU. entre 2020 y 2021. Por su parte, la Banca Comercial J.P. Morgan, informó que la probabilidad de que suceda una recesión en los 12 meses próximos aumentó de 25.0 por ciento en 2018 a 45.0 por ciento en 2019, por lo que no se descarta este escenario.

En el primer semestre de 2019, el mayor deterioro de los indicadores de la economía global, generó que las principales economías tomaran medidas monetarias y fiscales flexibles para estimular el crecimiento económico, se espera seguir con la misma tendencia.

Ante el escenario de una posible recesión, se prevé la implementación de una política monetaria más expansiva de los Bancos Centrales de la Comunidad Europea y el Reino Unido, entre otros, aunque cabe señalar que el estudio denominado “*Los objetivos seculares: Evaluando las perspectivas globales y las posibles perturbaciones*”, elaborado por la gestora de inversión fija PIMCO, sostuvo que, las herramientas utilizadas por la FED podrían no ser suficientes para contrarrestar una caída importante. Asimismo, la Organización Project Syndicate indicó que, en el caso de las economías avanzadas, las herramientas monetarias para afrontar una recesión son cada vez más limitadas, ya que algunos países de Europa y Japón manejan una tasa de interés negativa. Derivado de lo anterior, se supondría una mayor carga en la política fiscal, a través de la ejecución de paquetes con estímulos fiscales. No obstante, cada vez son más países con déficit y alta deuda, lo que reduce las posibilidades de mayores estímulos a sus economías en caso de darse una recesión.

2. ENTORNO ECONÓMICO NACIONAL

2.1. Economía Mexicana

De acuerdo con el BM, en 2018, México fue la decimoquinta economía con mayor PIB en el mundo; para 2019, la economía mexicana mantendrá esa posición según estimaciones del FMI. Por el tamaño de su economía, México es relevante a nivel internacional, pero también lo es por el volumen de su comercio exterior; de acuerdo con la Secretaría de Economía (SE), el país cuenta con 12 Tratados de Libre Comercio con 46 países (TLC's), 32 Acuerdos para la Promoción y Protección Recíproca de las Inversiones con 33 países y 9 acuerdos de alcance limitado (Acuerdos de Complementación Económica y Acuerdos de Alcance Parcial) en el marco de la Asociación Latinoamericana de Integración.

La razón de apertura comercial del país en 2018, según el BM, fue de 80.3 por ciento del PIB, cifra mayor a la de Noruega, Canadá y Reino Unido, dicho de otra forma, el comercio exterior representa cuatro quintas partes de la economía. El dinamismo del sector externo, aunado a una reducción de las exportaciones chinas a EE. UU., llevó a México a ser el principal socio comercial de ese país en los primeros ocho meses de 2019. Es importante puntualizar que las exportaciones representaron 39.2 por ciento del PIB en el 2018 y que más del 80.0 por ciento de ellas tienen como destino EE. UU., lo anterior hace más visible la importancia del contexto internacional para el desempeño de nuestra economía. Sin embargo, los factores domésticos serán más determinantes.

2.2. Hacia un Nuevo Modelo Económico

México es el país más desigual de la OCDE. De acuerdo con los datos más recientes del Consejo Nacional de Evaluación de la Política de Desarrollo Social (CONEVAL), 52.4 millones de personas viven en condiciones de pobreza, según el Instituto Nacional de Estadística y Geografía (INEGI), casi seis de cada diez mexicanos laboran en la informalidad y, de acuerdo con el BM, el PIB per cápita no se ubica entre los primeros 50, por lo que el actual Gobierno Federal se ha planteado transitar hacia un nuevo modelo económico.

El mercado interno ha tomado relevancia, se están impulsando programas y proyectos que buscan rescatar sectores que en el pasado tuvieron auge, como el petrolero y el agrícola. Se está promoviendo la banca de desarrollo para planes estratégicos, así como el apoyo a pequeñas y medianas empresas. Lo anterior se ha traducido en la reestructuración del gasto y sus prioridades, el cambio de los altos mandos en las empresas productivas del Estado y en los órganos reguladores, así como una mayor presencia indirecta del Estado en la actividad económica.

Este planteamiento parte de la premisa de que se ha crecido poco y se ha distribuido mal. Empero, mantiene los pilares del sistema anterior: autonomía del banco central, apertura comercial y disciplina fiscal sin crear nuevos impuestos. No obstante, se prevé una reforma fiscal en la segunda mitad del sexenio.

Sectores Estratégicos

Como se enunció, el sector energético es fundamental para el nuevo modelo económico, el Plan Nacional de Desarrollo (PND) da las pautas para entenderlo mejor:

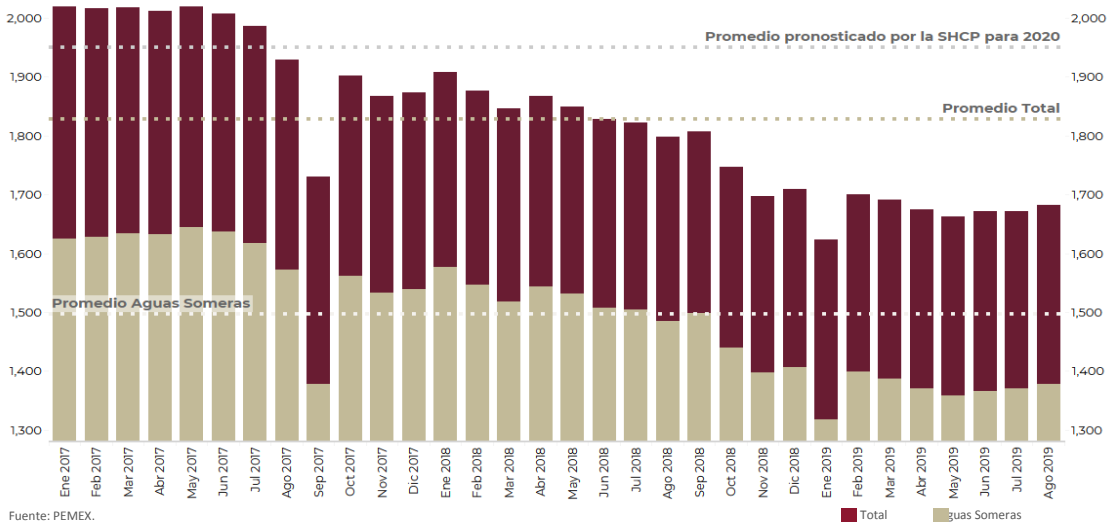
“Un propósito de importancia estratégica [...] es el rescate de Pemex y la CFE para que vuelvan a operar como palancas del desarrollo nacional. En ese espíritu, resulta prioritario rehabilitar las refinerías existentes, que se encuentran en una deplorable situación de abandono y saqueo, la construcción de una nueva refinería y la modernización de las instalaciones generadoras de electricidad propiedad del Estado [...]. Ambas empresas recibirán recursos extraordinarios para la modernización de sus respectivas infraestructuras y se revisará sus cargas fiscales.”

Pemex es, de acuerdo con Bloomberg, la empresa petrolera más endeudada del mundo; continúa operando con pérdidas y su producción se encuentra en niveles de los años ochenta. Asimismo, se ha determinado no hacer uso de los *farm-out* (asociación estratégica entre una empresa que tiene derechos de explotación y producción con un tercero a quien le transfieren algunos de esos derechos) en aguas profundas ni de la explotación de recursos no convencionales.

En junio presentó su Plan de Negocios en el que prevé alcanzar un equilibrio presupuestario para 2021; e incrementar la producción de petróleo a un promedio de 2 mil 697 miles de barriles diarios (mbd) en 2024, cifra 64.4 por ciento mayor a la producción promedio del primer semestre de 2019. Para lograrlo, se aumentará la producción y exploración en campos terrestres y aguas someras, el Gobierno Federal reducirá la carga impositiva en 128 mil millones de pesos (mdp) e inyectará capital por un monto de 141 mil mdp entre 2020 - 2022.

La desaceleración de la economía mundial, así como los conflictos geopolíticos han disminuido la demanda de crudo y generando inestabilidad en el precio. CitiBanamex considera que las medidas son insuficientes para resolver el excesivo endeudamiento financiero y la elevada carga fiscal, también señala que estas deben ir acompañadas de una política recaudatoria que mantenga las finanzas públicas estables; Moody’s cree insuficiente la inversión en capital; Standard & Poor’s (S&P) ve riesgos debido a que es probable que el precio del petróleo estimado se modifique, se vuelva más lenta la ejecución de proyectos o el flujo de efectivo resulte menor; Fitch Ratings considera que el objetivo de producción para 2024 es agresivo y difícil de alcanzar y que de ejecutarse se debilitará el perfil crediticio de la empresa debido a que Pemex puede agotar sus reservas de forma importante, provocando un mayor apalancamiento y pérdida de efectivo.

Producción Promedio Mensual de Petróleo Crudo en México, 2017 - 2019
Miles de barriles diarios



Fuente: PEMEX.

Exportaciones Promedio de PEMEX
2018 y 2019
Miles de barriles diarios

| Producto | Segundo Trimestre | | | | Primer Semestre | | | |
|-----------------------------|-------------------|---------|-----------|----------|-----------------|---------|-----------|---------|
| | 2018 | 2019 | Variación | | 2018 | 2019 | Variación | |
| | | | % | Monto | | | % | Monto |
| Petróleo crudo (Mbd) | 1,199.0 | 1,076.0 | (-)10.3 | (-)124.0 | 1,219.0 | 1,150.0 | (-)5.7 | (-)69.0 |
| Petrolíferos (Mbd) | 160.0 | 102.0 | (-)36.0 | (-)58.0 | 153.0 | 109.0 | (-)28.8 | (-)44.0 |

Nota: Las sumas de los totales pueden no coincidir debido al redondeo.
Fuente: PEMEX.

Estado de Resultados de PEMEX
2018 y 2019
Millones de pesos

| Producto | Segundo Trimestre | | | | Primer Semestre | | | |
|--|-------------------|--------------|-----------|-------------|-----------------|--------------|-----------|--------------|
| | 2018 | 2019 | Variación | | 2018 | 2019 | Variación | |
| | | | % | Monto | | | % | Monto |
| Ingresos totales por ventas y servicios | 436,174.0 | 376,648.0 | (-)13.6 | (-)59,526.0 | 833,570.0 | 732,900.0 | (-)12.1 | (-)100,670.0 |
| Costos y gastos de operación | 319,786.0 | 325,670.0 | 18 | 5,885.0 | 614,015.0 | 625,266.0 | 18 | 11,251.0 |
| Rendimiento (pérdida) neta del ejercicio | (-)163,173.0 | (-)52,790.0 | 67.6 | 110,383.0 | (-)49,860.0 | (-)88,509.0 | 77.5 | (-)38,649.0 |
| (Pérdida) utilidad integral total del periodo | (-)151,236.0 | (-)203,470.0 | 34.5 | (-)52,234.0 | (-)44,458.0 | (-)238,603.0 | 436.7 | (-)194,145.0 |

Nota: Las sumas de los totales pueden no coincidir debido al redondeo.
Fuente: PEMEX.

Deuda de PEMEX
2018 y 2019
Millones de dólares

| Tipo de pasivo | Valor al 30 de junio de 2019 | Variación respecto al 31 de diciembre 2018 |
|-------------------------------|------------------------------|--|
| Deuda financiera total | 104,386.0 | (-)3.9 |
| Deuda corto plazo | 14,567.0 | 45.6 |
| Deuda largo plazo | 89,819.0 | (-)8.9 |

Fuente: PEMEX.

Ante este escenario, en junio del presente año, Fitch Ratings degradó la calificación de la deuda de PEMEX a grado especulativo BB+, por lo que ya no cuenta con el grado de inversión; S&P y Moody's evaluarán los resultados y de no cumplir las metas modificarán la calificación, la perspectiva en ambas calificadoras de riesgo es negativa.

El segundo sector estratégico representa una parte pequeña de la economía. En el segundo trimestre de 2019, las actividades primarias constituyeron el 3.2 por ciento del PIB total. De acuerdo con el PND, el sector agrario fue uno de los más devastados por las políticas neoliberales y su reactivación mediante los siguientes programas se considera imprescindible: Producción para el Bienestar; Precios de Garantía para pequeños y medianos productores; Crédito Ganadero a la Palabra; Apoyo a cafetaleros y cañeros del país; Distribución de fertilizantes químicos y biológicos; Programa de Agromercados Sociales y Sustentables; y la creación del organismo Seguridad Alimentaria Mexicana (SEGALMEX). De acuerdo con el Primer Informe de Gobierno, se asignó en este año a los primeros cuatro programas 21 mil 253 millones de pesos.

Si bien es cierto que la pobreza es mayor en el sector primario, resulta necesario proponer soluciones a través de políticas que permitan el difícil equilibrio entre el control de precios y posibles distorsiones del mercado, así como mantener la promoción para subsectores que son exitosos como el de frutas y hortalizas.

Programas Prioritarios del Gobierno Federal

Además de los Sectores Estratégicos, el Gobierno Federal tiene como prioridad implementar nueve programas para mejorar el bienestar de los sectores más desfavorecidos: Programa para el Bienestar de las Personas Adultas

Mayores; Programa Pensión para el Bienestar de las Personas con Discapacidad; Programa Nacional de Becas para el Bienestar Benito Juárez; Jóvenes Construyendo el Futuro; Jóvenes Escribiendo el Futuro; Sembrando Vida; Programa Nacional de Reconstrucción; Desarrollo Urbano y Vivienda; así como Tandas para el Bienestar. Debido al compromiso de no elevar impuestos, los recursos para estos programas se obtuvieron mediante la racionalización y reestructuración en el gasto.

Objetivos e Instrumentos para un Bienestar Compartido

El PND establece lo siguiente:

“El objetivo de la política económica no es producir cifras y estadísticas armoniosas sino generar bienestar para la población. Los macroindicadores son un instrumento de medición, no un fin en sí. Retomaremos el camino del crecimiento con austeridad y sin corrupción, disciplina fiscal, cese del endeudamiento, respeto a las decisiones autónomas del Banco de México, creación de empleos, fortalecimiento del mercado interno, impulso al agro, a la investigación, la ciencia y la educación [...] Durante décadas, la élite neoliberal se empeñó en reducir el Estado a un aparato administrativo al servicio de las grandes corporaciones y un instrumento coercitivo en contra de las mayorías. Su idea de que las instituciones públicas debían renunciar a su papel como rectoras e impulsoras del desarrollo, la justicia y el bienestar, y que bastaba ‘la mano invisible del mercado’ para corregir distorsiones, desequilibrios, injusticias y aberraciones, fue una costosa insensatez. El Estado recuperará su fortaleza como garante de la soberanía, la estabilidad y el Estado de derecho, como árbitro de los conflictos, como generador de políticas públicas coherentes y como articulador de los propósitos nacionales.”

Uno de los objetivos principales de la política económica actual es que al final del sexenio el crecimiento promedio anual de la economía sea del 4.0 por ciento y la distribución más equitativa, por eso se ha sostenido que por el bien del país son “primero los pobres”, para sustentar esa afirmación se emprendieron diversos programas sociales, proyectos regionales y una política industrial con el objetivo de impulsar el desarrollo.

Hasta el momento, los tres proyectos regionales más relevantes de esta Administración son: la refinería en Dos Bocas, Tabasco; el Aeropuerto Internacional Felipe Ángeles en Santa Lucía, Estado de México, y el Tren Maya en los estados que conforman la Zona Maya; los cuales, han enfrentado obstáculos en el inicio de su desarrollo, vinculados a problemas de diseño técnico, alcance e impacto ecológico, lo cual derivó en litigios que detuvieron el comienzo de las obras. Sin embargo, actualmente, las tres se encuentran en ejecución.

Por otra parte, en octubre de 2019, la SE anunció, junto con el Consejo Coordinador Empresarial, una nueva política industrial con los siguientes ejes: promover mayor competencia económica, que resuelva rezagos en materia de pobreza extrema, aliente y fortalezca el mercado interno; aprovechar la apertura comercial para fortalecer los encadenamientos productivos que aumenten el contenido nacional ampliando las capacidades productivas del país; impulsar la mejora regulatoria en los tres niveles de gobierno; generar un entorno de negocios que dé certidumbre y atraiga mayores flujos de inversión nacional y extranjera; alentar el crecimiento de las Pymes y el contenido nacional para la producción de bienes y servicios que demanda el gobierno; fomentar la digitalización del sector manufacturero e impulsar la industria; modernizar los procesos de normalización e impulsar la infraestructura de la calidad; propiciar la economía de la salud como un elemento esencial para aumentar la productividad y competitividad de mediano y largo plazos; aumentar el financiamiento de la banca de desarrollo a proyectos industriales con una mayor coordinación entre la Secretaría de Hacienda y Crédito Público (SHCP), la SE y otras dependencias del Gobierno Federal; e incentivar los proyectos industriales en las regiones más rezagadas del país.

Además, tras la incertidumbre inicial que generó la cancelación del Aeropuerto Internacional de México, hay indicios que hacen pensar que se está recuperando la confianza de los inversionistas en la instrumentación del nuevo modelo económico del país. En ello, es de subrayar el compromiso asumido por los grandes inversionistas nacionales para invertir cientos de millones de pesos, así como la apertura y gestión que se está realizando para la atracción de mayor inversión extranjera.

Producción

De acuerdo con el INEGI, en el primer trimestre de 2019, hubo una contracción del PIB real de (-)0.3 por ciento, respecto al cuarto trimestre de 2018. Además, otras variables mostraron debilidad, por estas razones se contempló la posibilidad de que la economía entraría en recesión técnica. Debido a que no hubo contracción del PIB para el segundo trimestre, se descartó ese escenario. El promedio de crecimiento real trimestral de los últimos tres periodos es (-)0.1 por ciento.

Variación Porcentual Real del PIB^{a/} Tercer Trimestre^{b/} de 2019

| Concepto | Respecto al trimestre previo | Respecto al mismo trimestre de 2018 | Primer semestre de 2019 vs. 2018 |
|--------------------------------|------------------------------|-------------------------------------|----------------------------------|
| PIB Total | 0.1 | (-)0.4 | 0.0 |
| Actividades Primarias | 3.5 | 5.3 | 4.2 |
| Actividades Secundarias | (-)0.1 | (-)1.8 | (-)1.8 |
| Actividades Terciarias | 0.0 | 0.0 | 0.6 |

Nota: a/ Año base 2013.

b/ La mayoría de las series económicas se ven afectadas por factores estacionales y de calendario, para un análisis más adecuado las cifras con las que se calcula la variación están desestacionalizadas. La estimación del agregado se realiza de manera independiente a la de sus componentes.

Fuente: INEGI.

2.3. Oferta y Demanda Agregada

De acuerdo con el INEGI, la Oferta y Demanda Global de Bienes y Servicios presentó al segundo trimestre de 2019 una contracción de (-)0.2 por ciento, respecto al periodo previo, explicada en gran medida por el estancamiento del PIB, de las Importaciones y del Consumo de Gobierno; las Exportaciones presentaron un mayor dinamismo.

Variación Porcentual Real de la Oferta y Demanda Global de Bienes y Servicios^{a/} Segundo Trimestre^{b/} de 2019

| Concepto | Respecto al trimestre previo | Respecto al mismo trimestre de 2018 |
|--|------------------------------|-------------------------------------|
| Producto Interno Bruto | 0.0 | 0.3 |
| Importación de Bienes y Servicios | 0.1 | 0.7 |
| Oferta y Demanda | (-)0.2 | 0.4 |
| Consumo Privado | 0.2 | 0.6 |
| Consumo de Gobierno | 0.1 | (-)1.9 |
| Formación Bruta de Capital Fijo | (-)2.4 | (-)5.2 |
| Variación de Existencias | -28.6 | -13.4 |
| Exportación de Bienes y Servicios | 3.0 | 3.2 |

Nota: a/ Año base 2013.

b/ La mayoría de las series económicas se ven afectadas por factores estacionales y de calendario, para un análisis más adecuado las cifras con las que se calcula la variación están desestacionalizadas. La estimación del agregado se realiza de manera independiente a la de sus componentes.

Fuente: INEGI.

Consumo

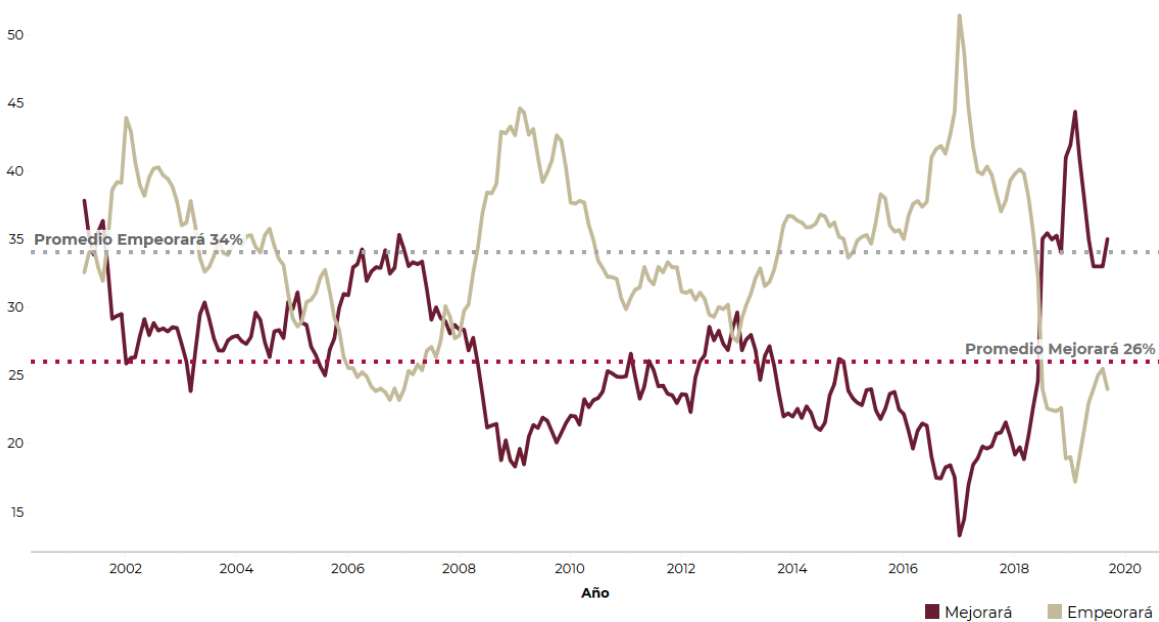
El Indicador Mensual del Consumo Privado en el Mercado Interior (IMCPMI), por su parte, presentó en julio una variación de (-)0.2 por ciento, respecto al mes previo; el consumo de los Bienes Importados creció 6.2 por ciento y el Consumo Nacional cayó (-)0.8 por ciento. En el periodo enero-julio el IMCPMI promedia un crecimiento mensual de 0.1 por ciento y 1.1 por ciento a tasa anual.

El Indicador de Confianza del Consumidor (ICC), que elaboran el Banco de México (Banxico) y el INEGI, presentó en febrero su cifra más alta en la historia, 48.6 puntos; después descendió por cinco meses de forma consecutiva; en agosto recuperó su tendencia al alza y en septiembre se ubicó en 44.7 puntos; cifra 3.0 puntos por arriba del valor del mismo mes de 2018, lo que es señal de que la gente percibe una buena situación de la economía y mejores perspectivas; sin embargo, no se ha visto reflejado en el consumo de forma significativa.

Oráculus elabora un índice de expectativas sobre la economía con base en la Encuesta Nacional sobre Confianza del Consumidor del INEGI, en el que estima el porcentaje de encuestados que consideran que la economía mejorará, estará igual o empeorará en los próximos 12 meses: de febrero de 2013 a junio de 2018, las personas que creían que la economía estaría peor, superaban a las que esperaban lo contrario, pero en julio de 2018, la tendencia se invirtió; a pesar de ello, ha aumentado el porcentaje de personas que cree que la situación empeorará, en septiembre de 2019, el 35.0 por ciento de la población creía que la situación estaría mejor en el 2020 y el 24.0 por ciento pensaba lo contrario.

Índice de Expectativas sobre la Economía^{a/}, 2001 - 2019

Series desestacionalizadas



Nota: a/ El método para generar los índices es un modelo estructural de factores para series de tiempo multinomiales. En estricto sentido, los índices representan la probabilidad de que un encuestado responda de manera positiva o negativa a una pregunta típica sobre la situación de la economía en los próximos doce meses.
Fuente: Oráculus.

Inversión

En el mes de julio, el Indicador de Inversión Fija Bruta (IIFB), disminuyó (-)9.1 por ciento respecto al mismo mes de 2018, esta es su sexta contracción consecutiva; a excepción de la Inversión Nacional en Maquinaria, equipo y otros bienes; y de Maquinaria y Equipo Importado, el resto de componentes presentó caídas. El promedio de la variación del IIFB en los primeros seis meses es de (-)0.3 por ciento a tasa mensual y (-)4.9 en su comparación anual. Es importante destacar que el IIFB se encuentra en su nivel más bajo desde enero de 2014 y que la caída a tasa anual del IIFB en el mes de julio es la más alta desde noviembre de 2009, año en el que la economía mexicana y mundial experimentaban una fuerte crisis económica.

Variación Real del Indicador de Inversión Fija Bruta^{a/}
Julio^{b/} de 2019

| Concepto | Respecto al mes inmediato anterior | Respecto al mismo mes del año anterior |
|-----------------------------------|------------------------------------|--|
| Inversión Fija Bruta | (-)0.7 | (-)9.1 |
| Construcción | (-)1.5 | (-)6.9 |
| Residencial | (-)0.1 | (-)7.1 |
| No residencial | (-)3.7 | (-)6.1 |
| Maquinaria y Equipo | (-)0.7 | (-)12.8 |
| Nacional | (-)2.4 | (-)4.4 |
| Equipo de transporte | (-)6.7 | 0.1 |
| Maquinaria, equipo y otros bienes | 5.2 | (-)11.5 |
| Importado | 2.8 | (-)17.3 |
| Equipo de transporte | 7.7 | 0.1 |
| Maquinaria, equipo y otros bienes | 3.1 | (-)20.4 |

Nota: a/ Índice Base 2013=100.

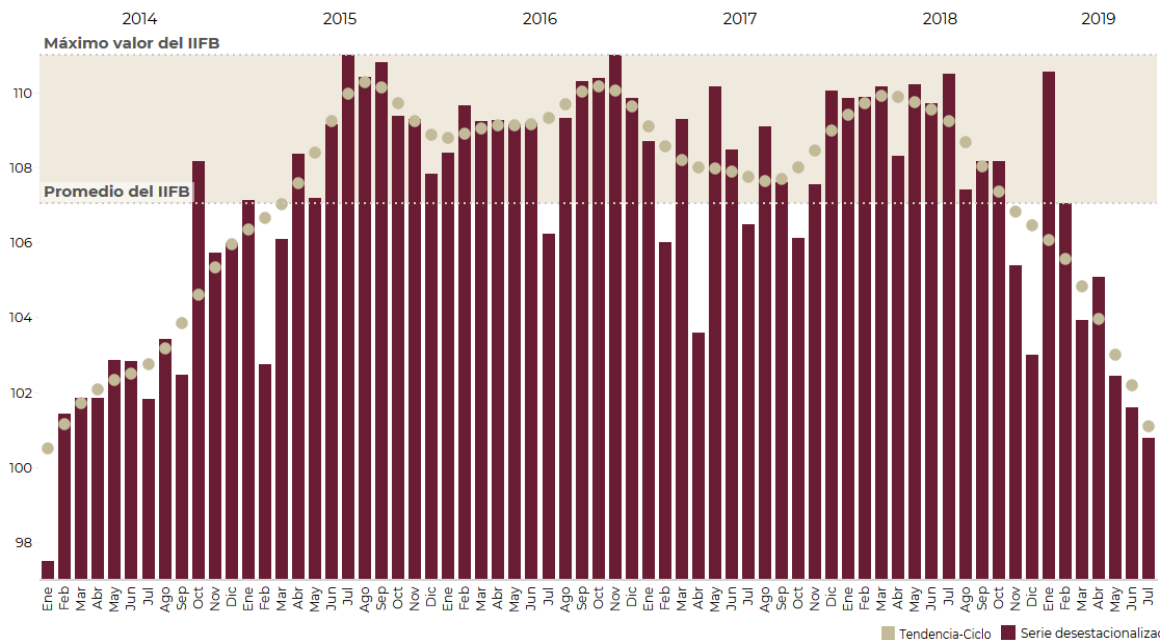
b/ La mayoría de las series económicas se ven afectadas por factores estacionales y de calendario, para un análisis más adecuado las cifras con las que se calcula la variación están desestacionalizadas. La estimación del agregado se realiza de manera independiente a la de sus componentes.

Fuente: INEGI.

De acuerdo con el INEGI, la inversión total, entendida como la Formación Bruta de Capital Fijo, ha descendido como porcentaje del PIB desde el tercer trimestre de 2018, en dicho periodo representó el 22.5 por ciento; para el segundo trimestre de 2019, fue 20.5, valor no observado en casi cinco años, lo que implica una caída en términos reales de (-)5.2 por ciento respecto al mismo periodo del año previo. En el segundo trimestre de 2019, la inversión privada representó 18.0 por ciento del PIB, lo que significó un descenso de (-)4.0 por ciento en comparación con el mismo trimestre de 2018. En cuanto a la inversión pública, esta se contrajo (-)11.5 por ciento y representó 2.5 por ciento del PIB, el valor más bajo desde el segundo trimestre del 2001.

Indicador de Inversión Fija Bruta, 2014 - 2019

Series desestacionalizadas^{a/} y de tendencia-ciclo
Índice Base 2013=100



Nota: a/ La mayoría de las series económicas se ven afectadas por factores estacionales y de calendario, para un análisis más adecuado las cifras están desestacionalizadas. La estimación del agregado se realiza de manera independiente a la de sus componentes.
Fuente: INEGI.

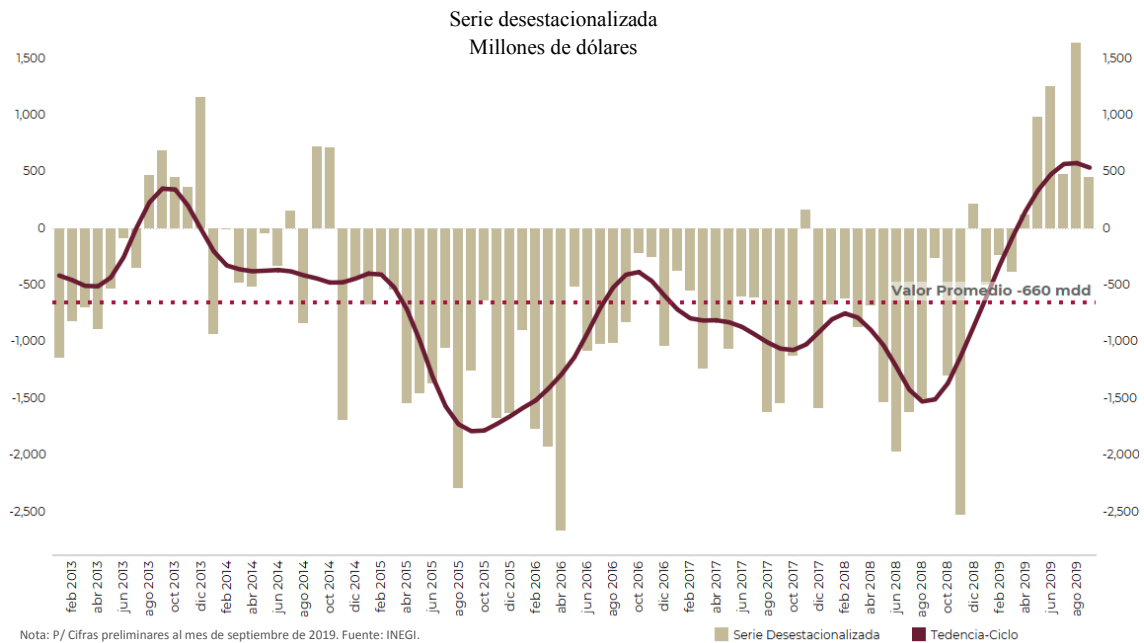
En la Encuesta sobre las Expectativas de los Especialistas en Economía del Sector Privado (EEEESP) que elabora Banxico, los resultados sobre la inversión son los siguientes: en el mes de octubre, 35.0 por ciento de los encuestados consideraba que el clima para hacer negocios empeorará en los próximos seis meses; el 53.0 por ciento cree que permanecerá igual; el 100 por ciento afirmó que la economía no está mejor que hace un año y el 65.0 por ciento creía que es un mal momento para hacer inversiones.

La encuesta que realizó Credit Suisse y la consultora Buendía & Laredo a inversionistas institucionales en México y el extranjero en septiembre, presentó resultados similares. Contrario a lo que pasa con los consumidores, los inversionistas muestran gran incertidumbre respecto a la evolución futura de la economía mexicana y eso se expresa en la contracción de los indicadores de inversión.

Perspectivas para el Comercio Exterior

El saldo positivo de la balanza comercial, observado en el periodo enero-septiembre, se explica por el aumento en las exportaciones y la caída de las importaciones. Respecto a las primeras, estas representaron 344 mil 226 millones de dólares (mdd), cifra 3.3 por ciento mayor a la del mismo periodo del año anterior; las exportaciones Agropecuarias crecieron 9.7 por ciento, las Manufactureras 4.6 por ciento y las Automotrices 6.2 por ciento. El dinamismo de las exportaciones se explica principalmente por la mayor demanda de EE.UU., debido al mejor desempeño de su economía del que se tenía previsto y a las tensiones comerciales con China, las cuales han disminuido el comercio entre la nación asiática y la norteamericana, beneficiado el intercambio entre México y EE.UU.

Saldo de la Balanza Comercial de Mercancías de México, 2013 – 2019^{P/}



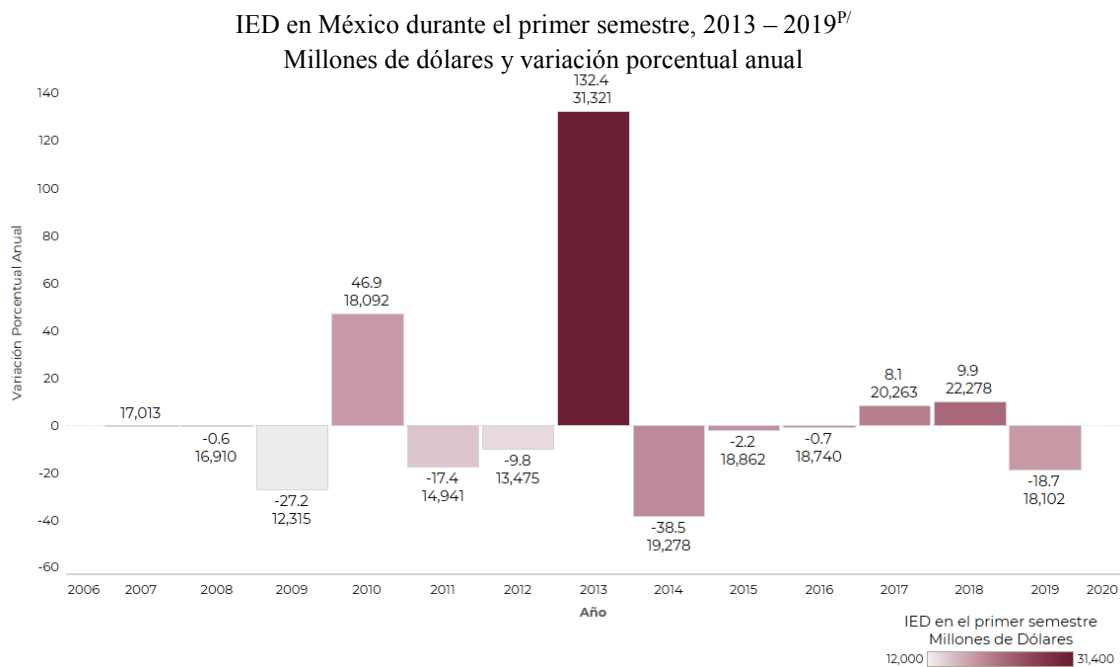
Las importaciones sumaron, en los primeros nueve meses de 2019, 341 mil 540 mdd, lo que representa una contracción de (-)0.5 por ciento respecto al mismo periodo de 2018, las principales caídas se dieron en las importaciones Petroleras con (-)9.4 por ciento y las de Bienes de Capital con (-)9.0 por ciento; lo anterior es reflejo de la desaceleración de la economía mexicana.

Sin embargo, esta dinámica ha sido insuficiente para que los especialistas estimen un balance positivo al cierre del año, de acuerdo con la EEEESP del mes de octubre, el promedio de las proyecciones del saldo de la balanza comercial para el 2019 es de (-)4 mil 964 mdd, distante de los 2 mil 687 mdd reportados por el INEGI en los primeros nueve meses del 2019.

Inversión Extranjera Directa (IED)

De acuerdo con la SE, en el primer semestre del año en curso, México registró 18 mil 102 mdd por concepto de IED, monto superior en 1.5 por ciento respecto al preliminar del mismo periodo del año previo. Del total de IED reportada, el 57.2 por ciento fue canalizado al Sector Industrial; el Sector Servicios recibió el 42.4 por ciento y el Sector Agropecuario recibió el 0.4 por ciento, en su comparativo para el mismo periodo del año previo se reportaron 61.4, 38.5 y 0.2 por ciento, respectivamente. Lo anterior muestra una ligera disminución de la inversión que se destina al sector industrial y benefició ligeramente a los dos sectores restantes. Respecto a los subsectores, las Manufacturas fueron receptoras del 42.8 por ciento del monto total, el comercio con 12.9 por ciento y los servicios financieros en 9.9 por ciento.

En su comparación anual con cifras ajustadas, la IED captada en el primer semestre de 2019, se redujo en (-)18.7 por ciento respecto al mismo periodo del año previo; en los primeros seis meses de 2018 la IED creció 9.9 por ciento y en 2017 lo hizo en 8.1 por ciento. Para 2018 la IED total fue de 33 mil 545 mdd, cifra menor en (-)0.4 por ciento respecto a la de 2017; la media de las estimaciones de IED para 2019 de la EEEESP del mes de octubre es de 26 mil 667 mdd, ese escenario implicaría una disminución del (-)20.5 por ciento.



Nota: P/ Cifras preliminares.

Fuente: Secretaría de Planeación y Finanzas con información de la Secretaría de Economía.

Entorno Laboral

Las tasas de participación, desocupación, subocupación e informalidad no han experimentado modificaciones importantes; en contraste, los salarios han aumentado en forma considerable. A principios de año el salario mínimo creció 16.2 por ciento respecto al valor anterior en la zona centro, sur y sureste del país; el incremento en la frontera norte fue de 100.0 por ciento. De acuerdo con la Secretaría de Trabajo y Previsión Social, los salarios negociados directamente entre trabajadores y empresas en el ámbito de la jurisdicción federal, reportaron un aumento promedio de 6.0 por ciento entre enero y julio, 1.8 por ciento en términos reales, el mayor incremento para un mismo periodo desde 2002.

El Instituto Mexicano del Seguro Social (IMSS) reporta mensualmente la cantidad de empleos formales. En septiembre se contabilizaron 20.6 millones de trabajos de este tipo, cifra 0.7 por ciento mayor a la de julio de

2019 y 1.9 por ciento superior respecto a la del séptimo mes de 2018. El indicador clave para entender la dinámica del sector formal, el cual aporta una gran parte del valor agregado y tiene mayor productividad, es el ritmo de generación de empleo. En los primeros nueve meses de 2019, se crearon 488.1 mil empleos formales, monto menor en (-)37.0 por ciento, respecto al mismo periodo de 2018, cuando se registraron 774.5 mil empleos nuevos. En el mes de septiembre, la generación de empleo creció 12.3 por ciento, respecto al mismo mes del año previo; sin embargo, la creación de empleos cayó cada uno de los primeros siete meses a tasa anual, los descensos más pronunciados se dieron en mayo, (-)88.3 por ciento; julio, (-)69.4 por ciento y agosto, (-)67.9 por ciento. La caída del ritmo de crecimiento resulta congruente con la desaceleración de la economía nacional.

Indicadores de Ocupación y Empleo^{a/}
Septiembre^{P/} de 2019

| Principales indicadores | Porcentaje | Diferencia en puntos porcentuales respecto a: | |
|---|------------|---|----------------------------|
| | | Mes inmediato anterior | Igual mes del año anterior |
| Tasa de Participación ^{b/} | 60.0 | (-)0.1 | 0.4 |
| Tasa de Desocupación ^{c/} | 3.6 | 0.0 | 0.3 |
| Tasa de Subocupación ^{d/} | 7.3 | (-)0.3 | 0.0 |
| Tasa de Informalidad Laboral ^{d/} | 56.3 | 0.4 | (-)0.3 |
| Tasa de Ocupación en el Sector Informal ^{d/} | 27.6 | 0.0 | 0.0 |

Nota: P/ Cifras preliminares

a/Las diferencias en puntos porcentuales resultan de considerar los indicadores con todos sus decimales.

b/ Población Económicamente Activa como porcentaje de la Población de 15 años y más.

c/ Porcentaje respecto a la Población Económicamente Activa.

d/ Porcentaje respecto a la Población Ocupada.

Fuente: INEGI.

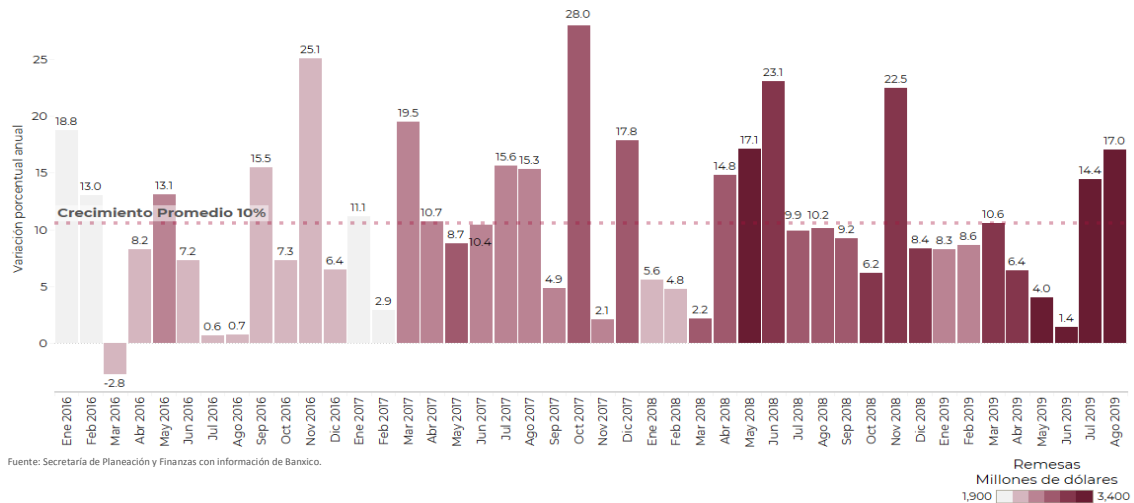
Jóvenes Construyendo el Futuro, uno de los programas prioritarios del Gobierno Federal, tiene como objetivo que al menos 2 millones 300 mil jóvenes de entre 18 a 29 años de edad que no trabajan ni estudian puedan capacitarse en centros de trabajo y, posteriormente, incorporarse al mercado laboral. Para ello, el ejecutivo federal les otorga una beca mensual de 3,600.0 pesos durante el periodo que dure la capacitación, de cinco a doce meses, además de seguro médico y una constancia.

En la semana 29 del programa participaban 135 mil 517 centros de trabajos y se encontraban vinculados 900 mil jóvenes, de estos el 57.6 por ciento son mujeres y 42.4 son hombres; el 73.8 por ciento estaban el sector privado, el 23.8 en alguna institución pública y el 2.3 en una organización social. El 43.0 por ciento tiene como escolaridad la preparatoria, 27.5 secundaria, 17.6 licenciatura y el 7.6 primaria. En 2019, para el programa se aprobaron 40 mil millones de pesos, en el primer semestre del año se tenía estimado erogar 15 mil 393 millones de pesos, aunque la cifra reportada a esa fecha equivale al 32.0 por ciento del estimado, es decir, 4 mil 918 millones de pesos. Para Jóvenes Construyendo el Futuro el Proyecto de Presupuesto de Egresos de la Federación (PPEF) 2020 prevé erogar 25 mil 614 millones de pesos.

Remesas

De acuerdo con Banxico, en agosto se presentó el mayor crecimiento de las remesas a tasa anual desde noviembre de 2018, en total ingresaron al país 3 mil 374.6 mdd, el máximo histórico con un aumento de 17.0 por ciento respecto al mismo mes de 2018.

En los primeros ocho meses, las remesas sumaron 23 mil 899.5 mdd, lo que se traduce en un incremento de 8.7 por ciento respecto al mismo periodo del año previo. Se espera que las remesas continúen creciendo, pero a un ritmo menor, debido a la desaceleración de la economía estadounidense en los trimestres posteriores. Sin embargo, el crecimiento es consistente con los 35 mil mdd esperados para el cierre de 2019, de acuerdo con el Anuario de migración y remesas elaborado por BBVA México y el Consejo Nacional de Población.

Variación Porcentual Anual de las Remesas, 2016 – 2019^{P/}

2.4. Expectativas de Crecimiento

Un buen indicador para observar el comportamiento de las proyecciones de crecimiento, es la media que reporta la EEEESP. En julio de 2018, los especialistas del sector privado esperaban en promedio un crecimiento para 2019 de 2.3 por ciento; para diciembre del mismo año, las expectativas promediaron 1.8 por ciento; en octubre de 2019, la media de estimaciones de crecimiento fue de apenas 0.3 por ciento. En un año la expectativa de crecimiento se redujo a menos de una cuarta parte de la estimación inicial.

A continuación, se muestran las proyecciones de las dos principales instituciones del Estado mexicano en materia económica, los organismos internacionales más relevantes, y las instituciones financieras con operación en México con informes públicos sobre la actividad económica:

Pronósticos de crecimiento del PIB para 2019 y 2020

Instituciones seleccionadas
Variación Porcentual

| Institución | Mes de estimación | 2019 | 2020 |
|---|-------------------|------------|-----------|
| Organismos Internacionales | | | |
| Promedio | NA | 0.4 | 1.5 |
| CEPAL | Octubre | 0.2 | - |
| FMI | Octubre | 0.4 | 1.6 |
| BID | Abril | 0.5 | - |
| OCDE | Septiembre | 0.5 | 1.5 |
| BM | Octubre | 0.6 | 1.5 |
| Instituciones Privadas | | | |
| Promedio ^{al} | NA | 0.4 | 1.3 |
| CitiBanamex | Octubre | (-)0.1 | 1.2 |
| Scotiabank | Octubre | 0.2 | 1.0 |
| Barclays | Octubre | 0.2 | 1.3 |
| BBVA | Octubre | 0.2 | 1.3 |
| Moody's | Octubre | 0.2 | 1.3 |
| Credit Suisse | Octubre | 0.2 | 1.6 |
| Banorte | Octubre | 0.3 | 1.4 |
| JP Morgan | Octubre | 0.3 | 1.7 |
| Encuesta de Banxico a Especialistas | Octubre | 0.3 | 1.2 |
| Encuesta de CitiBanamex a Especialistas | Octubre | 0.3 | 1.2 |
| Bank of America Merrill Lynch | Octubre | 0.5 | 1.0 |
| Santander | Octubre | 0.5 | 1.5 |
| Fitch Ratings | Agosto | 1.0 | - |
| Standard & Poor's | Julio | 1.0 | 2.0 |
| Instituciones Mexicanas | | | |
| Promedio | NA | 0.7 | 2.0 |
| SHCP | Septiembre | 0.6 - 1.2 | 1.5 - 2.5 |
| BANXICO | Agosto | 0.2 - 0.7 | 1.5 - 2.5 |
| Promedio Global para 2019^{al} | | 0.4 | |

La estimación de crecimiento más alta, 1.0 por ciento (S&P y Fitch Ratings), fue reportada entre el mes de julio y agosto, el resto de proyecciones son de septiembre y octubre, se ubican alrededor de 0.4 por ciento. La diferencia entre la institución más optimista y la más pesimista, BBVA, la primera en estimar una contracción del PIB, es de 1.1 por ciento; sin embargo, la media de las instituciones consideradas, de la encuesta de Banxico y la de CitiBanamex, difieren en sólo 0.1 por ciento, es decir, la gran mayoría de las proyecciones se sitúan por debajo del medio punto porcentual.

Respecto a los argumentos de la baja en las estimaciones, los expertos coinciden: la economía mundial presenta una desaceleración, el gasto público no se ha normalizado, el desempeño de las principales variables macroeconómicas, especialmente la inversión y el consumo, Pemex presenta grandes retos y el Gobierno Federal ha venido creando, lentamente, consistencia a un ambiente favorable para la recuperación del crecimiento.

2.5. Política Económica

La política fiscal ha tenido éxito en la medida en que ha cumplido su objetivo de superávit primario; la política monetaria también ha dado resultados debido a que la inflación se encuentra dentro del rango establecido por Banxico (2.0 a 4.0 por ciento) y en el mes de septiembre se ubicó en su objetivo (3.0 por ciento).

Política Hacendaria

De acuerdo con la SHCP, en los primeros nueve meses de 2019, los Ingresos Presupuestarios crecieron 1.0 por ciento en términos reales, respecto al mismo periodo de 2018; los Ingresos Petroleros cayeron (-)4.6 por ciento y los Ingresos No Petroleros aumentaron 2.3 por ciento. Por su parte, el Gasto Total disminuyó (-)1.9 por ciento, el Gasto Programable (-)2.1 por ciento y el Gasto No Programable (-)6.0 por ciento; el balance primario fue mayor en 135.9 por ciento que el del año anterior y se ubicó en 1.1 por ciento del PIB, el Saldo Histórico de los Requerimientos Financieros del Sector Público (SHRFSP) representó 43.0 por ciento del PIB con un crecimiento de 1.3 por ciento en términos reales respecto al mismo periodo de 2018.

Debido a los menores ingresos observados en los primeros nueve meses del año, el gasto se contrajo respecto a lo programado para cumplir con las metas fiscales, esto se tradujo en un menor dinamismo de la actividad económica y problemas en el funcionamiento de algunas dependencias. Además, persisten los riesgos que pueden deteriorar la estabilidad de las finanzas públicas. De acuerdo con los Criterios Generales de Política Económica, la SHCP prevé que al cierre de 2019 los Ingresos Presupuestarios sean mayores en 25.6 mil mdp y el gasto menor en 1.2 mil mdp, respecto a lo programado en el Presupuesto de Egresos de la Federación (PEF) Ejercicio Fiscal 2019, como porcentaje del PIB no sufrirán modificaciones significativas; el superávit primario será de 1.0 por ciento del PIB y el SHRFSP de 45.3, lo que refleja el compromiso en materia hacendaria de la actual administración, de mantener finanzas públicas sanas.

En el Paquete Económico para el Ejercicio Fiscal 2020 la SHCP estima que los Ingresos Presupuestarios permanecerán sin cambios en términos reales respecto al cierre de 2019, el Gasto Neto Pagado crecerá 0.9 por ciento; el superávit primario será del 1.0 por ciento del PIB y el SHRFSP se ubicará en 45.6 por ciento del PIB. El Presupuesto propuesto es fiscalmente responsable y busca mantener la estabilidad macroeconómica.

En este año Moody's y S&P han revisado a la baja la perspectiva de la calificación soberana mientras que Fitch Ratings la degradó; un *downgrade* a Pemex afectaría en la misma dirección a la calificación soberana, haciendo más costoso el financiamiento de la deuda, incidiendo en las finanzas públicas y al crecimiento. De darse este escenario, habrá recortes adicionales al gasto para mantener el equilibrio fiscal.

Principales Resultados de Finanzas Públicas y Proyecciones, 2019 - 2020

| Concepto | Aprobado 2019 | | | Estimación Cierre 2019 | | | Proyecto 2020 | |
|---|--|-------------------------|---------------------------------|--|-------------------------|---------------------------------|------------------------------|------------|
| | Millones de pesos corrientes ^{a/} | % del PIB ^{b/} | Crecimiento real % 2020 vs 2019 | Millones de pesos corrientes ^{a/} | % del PIB ^{b/} | Crecimiento real % 2020 vs 2019 | Millones de pesos corrientes | % del PIB |
| Balance económico | (-503,841.3) | (-2.0) | 4.9 | (-477,096.3) | (-1.9) | 10.7 | (-547,140.8) | (-2.1) |
| Balance Público sin inversión^{b/} | 0.0 | 0.0 | N.A. | 26,745.0 | 0.1 | N.A. | (-22,059.7) | (-0.1) |
| Balance no presupuestario | 0.0 | 0.0 | N.A. | 0.0 | 0.0 | N.A. | 0.0 | 0.0 |
| Balance presupuestario | (-503,841.3) | (-2.0) | 4.9 | (-477,096.3) | (-1.9) | 10.7 | (-547,140.8) | (-2.1) |
| Ingresos presupuestarios | 5,298,188.3 | 21.3 | 0.4 | 5,323,749.1 | 21.4 | 0.0 | 5,511,879.0 | 21.0 |
| Petroleros | 1,044,956.8 | 4.2 | (-8.8) | 912,595.6 | 3.7 | 4.5 | 987,332.7 | 3.8 |
| No petroleros | 4,253,231.5 | 17.1 | 2.7 | 4,411,153.5 | 17.7 | (-1.0) | 4,524,546.3 | 17.2 |
| Gobierno Federal | 3,431,692.2 | 13.8 | 3.0 | 3,578,773.2 | 14.4 | (-1.3) | 3,659,912.1 | 13.9 |
| Tributarios | 3,311,373.4 | 13.3 | 2.0 | 3,257,183.3 | 13.1 | 3.7 | 3,499,425.8 | 13.3 |
| No tributarios | 120,318.8 | 0.5 | 28.8 | 321,590.0 | 1.3 | (-51.8) | 160,486.3 | 0.6 |
| Organismos y empresas ^{c/} | 821,539.3 | 3.3 | 1.6 | 832,380.3 | 3.3 | 0.3 | 864,634.2 | 3.3 |
| Gasto neto pagado | 5,802,029.6 | 23.3 | 0.8 | 5,800,845.4 | 23.3 | 0.9 | 6,059,019.8 | 23.1 |
| Programable pagado | 4,111,392.7 | 16.5 | 2.3 | 4,176,066.7 | 16.8 | 0.8 | 4,357,875.4 | 16.6 |
| Diferimiento de pagos | (-36,030.1) | (-0.1) | 0.0 | (-36,030.1) | (-0.1) | 0.0 | (-37,316.0) | (-0.1) |
| Programable devengado | 4,147,422.8 | 16.7 | 2.3 | 4,212,096.8 | 16.9 | 0.8 | 4,395,191.4 | 16.7 |
| No programable | 1,690,636.9 | 6.8 | (-2.8) | 1,624,778.7 | 6.5 | 1.1 | 1,701,144.4 | 6.5 |
| Costo financiero | 749,074.4 | 3.0 | (-5.5) | 716,215.5 | 2.9 | (-1.2) | 732,873.8 | 2.8 |
| Participaciones | 919,817.4 | 3.7 | (-0.9) | 895,738.5 | 3.6 | 1.8 | 944,270.6 | 3.6 |
| ADEFAS | 21,745.1 | 0.1 | 6.6 | 12,824.7 | 0.1 | 80.7 | 24,000.0 | 0.1 |
| Costo financiero del sector público^{d/} | 749,574.4 | 3.0 | (-5.5) | 716,715.5 | 2.9 | (-1.2) | 733,373.8 | 2.8 |
| Superávit económico primario | 245,733.1 | 1.0 | (-26.8) | 239,619.2 | 1.0 | (-25.0) | 186,233.0 | 0.7 |

Millones de Pesos

N.A.: No Aplica

a/ Las cifras se actualizaron considerando la revisión del PIB nominal.

b/ Excluye hasta el 2.0 por ciento del PIB de la inversión física del Gobierno Federal y las Empresas Productivas del Estado de acuerdo con el artículo 1 de la LUF2019, y hasta el 2.0 por ciento del PIB de la inversión física del Gobierno Federal y las empresas productivas del Estado de acuerdo con el artículo 1 de la ILIF2020.

c/ Incluye IMSS, ISSSTE y CFE.

d/ Incluye costo financiero de entidades de control presupuestario indirecto.

Fuente: SHCP

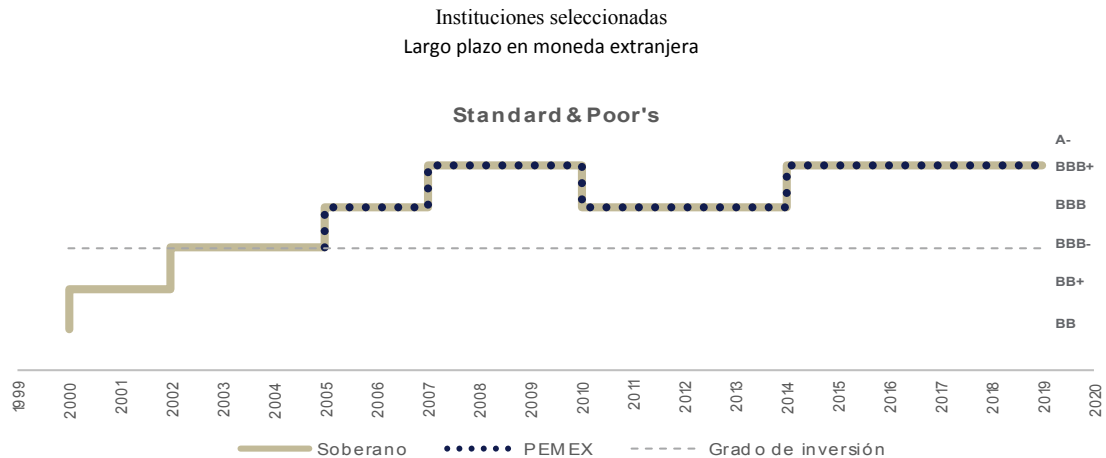
Deuda Pública, 2018, 2019^{E/} y 2020^{E/}

| Concepto | 2018 | 2019 | | 2020 Proyecto |
|----------------------|------|------------------------|----------|---------------|
| | | Aprobado ^{a/} | Estimado | |
| SHRFSP | 44.9 | 45.3 | 45.3 | 45.6 |
| Deuda pública | 46.1 | 45.6 | 45.8 | 45.8 |

Nota: E/ Cifras estimadas.

a/ Como proporción del PIB estimado al momento de aprobación del Presupuesto.

Fuente: SHCP con base en lo

Evolución de la Calificación Crediticia^{a/} de México y PEMEX, 2000 – 2019^{b/}

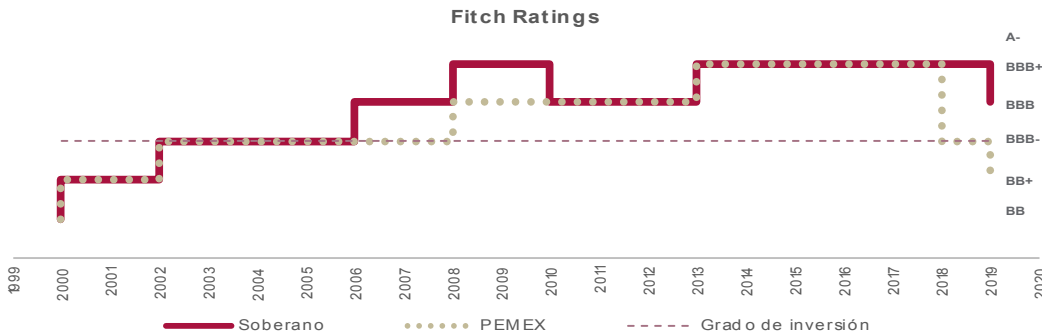
Nota: a/ La calificación A3 de Moody's es equivalente a A- de Fitch Ratings y S&P, Baa1 a BBB+, Baa2 a BBB-, Baa3 a BBB-, Ba1 a BB+, y Ba2 a BB.

b/ Al mes de octubre de 2019, para las tres calificadoras, la perspectiva de calificación de PEMEX es negativa. Para Fitch Ratings, la perspectiva del Soberano es estable, mientras que para Moody's y S&P es negativa.

Fuente: Secretaría de Planeación y Finanzas con información de las instituciones mencionadas.

Política Monetaria

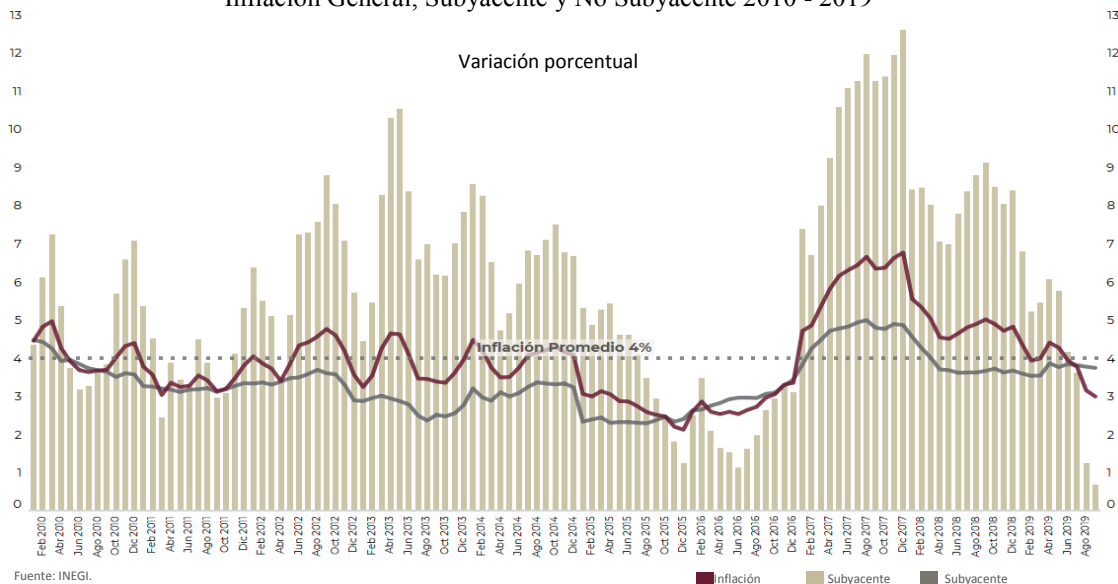
En septiembre, la inflación se ubicó en 3.0 por ciento, es decir, en el objetivo del Banco Central, cifra no observada en casi tres años; sin embargo, la inflación subyacente se situó por encima de la general por tercer mes consecutivo, por lo que persisten las presiones sobre el nivel de precios. A pesar de eso, las expectativas están ancladas, pues la media de las proyecciones de inflación al cierre de 2019 de la EEEESP de octubre es de 3.0 por ciento para este año y 3.4 para 2020. En su segundo informe trimestral, Banxico estimó una inflación al cierre de 2019 de 3.2 por ciento y de 3.0 por ciento para 2020.



En la reunión del 25 de septiembre, la Junta de Gobierno de Banxico acordó disminuir por segunda ocasión en el año, y de manera consecutiva, el objetivo para la Tasa de Interés Interbancaria a un día, en 25 puntos base, para dejarla en 7.75 por ciento. Las razones de la decisión fueron que la inflación disminuyó conforme a lo previsto, que las condiciones de holgura de la economía a inicios del tercer trimestre, continuaron en niveles similares al del trimestre previo, manteniendo la brecha del producto en terreno negativo, y que un número importante de Bancos Centrales en economías avanzadas y emergentes relajaron su política monetaria, entre ellos la FED, que en su reunión de septiembre se decidió disminuir la Tasa de Interés de Fondos Federales en 25 puntos base para dejar el intervalo de 1.75 a 2.0 por ciento.

Entre los principales riesgos para la inflación se encuentran: la persistencia mostrada por la inflación subyacente, que la cotización de la moneda se vea presionada por factores externos, políticas proteccionistas por parte de EE. UU., un repunte de la inflación no subyacente, revisiones salariales que generen presión en los costos y que las finanzas públicas se deterioren. Por el contrario, las políticas monetarias flexibles y bajas tasas de interés a nivel mundial, una eventual apreciación del tipo de cambio, así como la ampliación de las condiciones de holgura más allá de lo previsto, podrían restarle presión al aumento de precios. Los analistas consultados por CitiBanamex en octubre consideran que Banxico realizará uno o dos recortes adicionales en las dos reuniones que restan en el año, la mediana de la estimación de la tasa de Tasa de Interés Interbancaria a un día para el cierre de 2019 se posiciona en 7.25 por ciento.

Inflación General, Subyacente y No Subyacente 2010 - 2019



2.6. Importancia del entorno económico nacional y su futura trayectoria

La economía mexicana sufrió una desaceleración importante en el primer semestre de 2019, que esto suceda en el primer año de cada sexenio no es un hecho atípico, el PIB decreció (-)6.3 por ciento promedio en 1995, el año anterior había crecido 4.9 por ciento; en el 2001 cayó (-)0.1 por ciento cuando el año previo había crecido 4.7 por ciento; en 2007 su crecimiento fue de 2.3 por ciento mientras que en 2006 lo hizo en 4.5 por ciento; y en el 2013 fue de 1.6 por ciento cuando en 2012 lo había hecho en 3.4 por ciento.

Algo similar pasa con la inversión, el IIFB se contrajo (-)35.8 por ciento en 1995, en 1994 creció 15.0 por ciento; en 2001 descendió (-)7.2 por ciento mientras que en 2000 había crecido 5.2 por ciento; en 2007 creció 5.7, en el año previo el crecimiento fue de 9.3 por ciento; y en 2013 cayó (-)3.3 por ciento, mientras en 2012 había crecido 5.1 por ciento; en 2018 aumentó 0.6 por ciento. El débil crecimiento del índice ha estado presente en diferentes años, por tanto, su comportamiento no se explica únicamente por la situación actual.

Existe una fuerte relación entre el PIB mexicano y estadounidense, por esta razón, el buen desempeño de la economía de EE.UU. en el primer semestre debió traducirse en un mayor crecimiento en México. Dado el componente cíclico de desaceleración de la economía mexicana, el crecimiento debía mantener al menos el mismo ritmo; sin embargo, la economía se desaceleró. Esa disociación fue producto de la debilidad de los indicadores macroeconómicos fundamentales.

Los recursos destinados a los programas prioritarios han llevado a la SHCP a realizar una reestructuración del gasto. Atendiendo el compromiso de no crear nuevos impuestos, esto se ha traducido en mayores esfuerzos de racionalización en varias dependencias. Tales acciones, habrán de tener un impacto positivo en el consumo de las personas de menores ingresos pues se mantiene con firmeza la atención a las personas con índices de vulnerabilidad más acentuados.

El PPEF para el Ejercicio Fiscal 2020 contempla 2 mil 500 mdp para el Tren Maya, el 1.6 por ciento del costo estimado de la obra; 5 mil 372 mdp para Santa Lucia, 5.8 por ciento del costo proyectado del proyecto; y 41.0 mil millones de pesos para la refinería en Dos Bocas, una cuarta parte del costo total. Con ello, se pretende propiciar la generación de efectos multiplicadores en la generación de inversión y empleo que permitan mejorar el bienestar de la población en esas regiones, así como favorecer la expansión productiva asociada a los proyectos y la derivación de nuevas ofertas.

Los resultados de consumo e inversión y la contracción del gasto público, explican en su mayoría la desaceleración de la economía; el menor ritmo de crecimiento de la economía mundial también contribuye por la interrelación que genera la globalización; de igual forma la valoración de los agentes económicos sobre la política económica juega un papel relevante. Estos factores han contribuido a que las perspectivas de crecimiento para este año se ajusten a la baja.

Los riesgos para el entorno económico nacional persisten y se profundizan tanto a nivel externo como interno; sin embargo, la economía nacional muestra resiliencia. La reducción en las tasas de interés, la estrategia de la SHCP para reactivar la economía, la inflación dentro del objetivo del Banxico y el cumplimiento de la meta de superávit primario darán mayor dinamismo a la inversión.

Por lo anterior, el compromiso de responsabilidad fiscal, a través PPEF para el Ejercicio Fiscal 2020, recortó en términos reales el monto de las Transferencias Federales a las Entidades Federativas en (-)0.5 por ciento, respecto a lo aprobado en 2019, las Participaciones cayeron (-)0.9 por ciento y las Aportaciones (-)0.2 por ciento.

Para el Estado de Puebla, resulta de suma importancia el hecho, ya que el 91.0 por ciento de los ingresos estimados para el Ejercicio Fiscal 2020 provienen de la Federación. El 43.1 por ciento representará los recursos

procedentes del Fondo de Participaciones del Ramo General 28 y de los Incentivos Derivados de la Colaboración Fiscal; y el 47.9 por ciento, del Fondo de Aportaciones del Ramo General 33, de los Convenios y de Fondos Distintos de Aportaciones.

Por todo lo anterior, la planificación del gasto se encuentra en función del monto proyectado para las Transferencias Federales a las Entidades Federativas, salvaguardando un manejo prudente y flexible, que permita prepararnos ante cualquier contingencia y ajustarnos en situaciones de coyuntura.

3. ENTORNO ECONÓMICO DE PUEBLA

A pesar de los eventos suscitados alrededor del mundo y, especialmente en el país, la política económica de Puebla se orientó a contrarrestar los efectos negativos resultantes de la desaceleración económica, lo que permitió mantener un comportamiento estable en las variables de comercio exterior, IED e inflación.

Empero, no se puede descartar la posibilidad de que en el corto plazo se profundicen las condiciones económicas actuales. Ante este entorno, la política de gasto prevé el manejo de una programación estratégica y transversal que protege a los sectores socialmente vulnerables e impulsa una participación más activa del sector privado en el crecimiento de la entidad, como paso obligado para avanzar en la senda del desarrollo.

3.1. Condiciones Socioeconómicas del Estado

Para la estabilidad social es imprescindible disminuir las brechas de inequidad en la distribución de bienes sociales en todas las regiones y localidades que conforman el Estado de Puebla, para perfilarse en una senda de igualdad. Conocer las condiciones socioeconómicas permite involucrarse en un análisis más completo e ideal para la elaboración de políticas y programas públicos mejorados. Para el presente documento se proporcionan datos generales de los indicadores de mayor relevancia social.

Las carencias sociales en Puebla, aún son un pendiente para la política gubernamental. Al respecto, de acuerdo con información del CONEVAL en 2018, de cada 100 habitantes 82 padecían una carencia social y 24 de cada 100 tenía tres: 72.1 por ciento por acceso a seguridad social, 26.5 por servicios básicos en la vivienda y 20.8 tanto para servicios de salud como para el acceso a la alimentación. De forma paralela, 59 de cada 100 poblanos vivían en situación de pobreza: 50.3 por ciento considerados como pobreza moderada y 8.6 por ciento en pobreza extrema. A su vez, las instituciones de salud que concentraron el mayor porcentaje de población afiliada fueron el Seguro Popular con 54.1 por ciento y el IMSS con 21.8 por ciento.

Por otra parte, con datos obtenidos en la Encuesta Nacional de Ingresos y Gastos de los Hogares (ENIGH), 2018, el 86.7 por ciento de las viviendas poblanas contaban con disponibilidad de agua; 82.6 disponían de conexión de drenaje a la red pública y 11.1 a tanque o fosa séptica; 21.0 por ciento utilizaron leña o carbón como combustible y 77.3 gas de tanque, natural o de tubería.

En materia de educación, en el ciclo escolar 2018-2019 se inscribieron 293 mil 125 niños a Preescolar, entre los cuales, 81.8 por ciento se registraron en la modalidad General, 15.1 en Indígena y 3.1 en Comunitario; estas dos últimas han reducido su participación en la matrícula total inscrita en este nivel con respecto al ciclo 2015-2016, en (-)4.8 y (-)10.0 por ciento, respectivamente. Dicha reducción no ha sido traducida en un incremento considerable en el Preescolar General, pues en el periodo indicado, el número de inscritos ha aumentado únicamente 1.6 por ciento. En el nivel Primaria, para el ciclo inicialmente señalado, se registraron 782 mil 767 estudiantes, de los cuales 91.1 por ciento se agruparon en Primaria General, 8.3 en Indígena y 0.6 en comunitario. Asimismo, los tres rubros han disminuido el número de estudiantes ingresados en comparación con 2015, en (-)1.4, (-)4.6 y (-)20.6 por ciento, correspondientemente.

En Secundaria se inscribieron 360 mil 582 alumnos en las distintas modalidades ofrecidas por la Secretaría de Educación Pública: 39.4 por ciento en General, 38.6 en Telesecundaria, 21.0 en Técnica, 0.6 en Comunitario y 0.4 para Trabajadores. De 2015 a 2019, el número de alumnos inscritos en este nivel ha disminuido en (-)6.8 por ciento, las reducciones más significativas se registraron en las modalidades de secundaria para Trabajadores y Técnica con (-)17.1 y (-)7.8 por ciento, respectivamente, empero, la categoría de Comunitario ha aumentado en 33.3 por ciento la matrícula inscrita. Para el nivel Media Superior, ingresaron 318 mil 488 estudiantes, de 2015 a 2019 han ingresado 12.5 por ciento más personas en este nivel, en su mayoría en la modalidad General.

Finalmente, en el marco de las acciones para la promoción del estudio de licenciaturas y posgrados, han ingresado 277 mil 200 estudiantes al nivel Superior y 29 mil 357 a Posgrado. Ambas matrículas fueron mayores a las registradas en el ciclo 2015-2016 en 21.6 y 17.1 por ciento, respectivamente. Lo anterior con información de la Secretaría de Educación del Estado de Puebla.

Vale la pena añadir que, según la Encuesta Nacional de Victimización y Percepción sobre Seguridad Pública 2019, el 74.8 por ciento de los ciudadanos de 18 años y más, opinó que la inseguridad era la principal preocupación entre los temas sociales, después del desempleo y el aumento de los precios; en tanto que, el 87.7 por ciento se sentía inseguro en la entidad. La tasa de incidencia delictiva fue de 37 mil 647 delitos por cada 100 mil habitantes, el delito declarado con mayor frecuencia fue el robo o asalto en calle o transporte público, con 32.9 por ciento del total de delitos registrados; como resultado, 27.6 por ciento consideraba que el escenario descrito seguiría igual y 35.0 creía que empeoraría.

Derivado de lo anterior, los poblanos dejaron de realizar algunas actividades cotidianas por temor a ser víctimas de algún delito, entre las más relevantes: 71.3 por ciento no permitieron que sus hijos menores de edad salieran, 66.6 dejó de utilizar joyas, 61.0 se reusó a salir de noche, 59.8 no cargó con dinero en efectivo y 45.7 no llevó tarjetas de crédito o débito.

El contexto social demanda cumplir con los derechos universales esenciales para el desarrollo humano de todos y cada uno de los distintos grupos sociales que conviven en el estado, alcanzar este propósito permitirá fortalecer las garantías individuales de los ciudadanos al mismo tiempo que se establecen mejores bases para la promoción del crecimiento económico.

3.2. Principales Variables Económicas

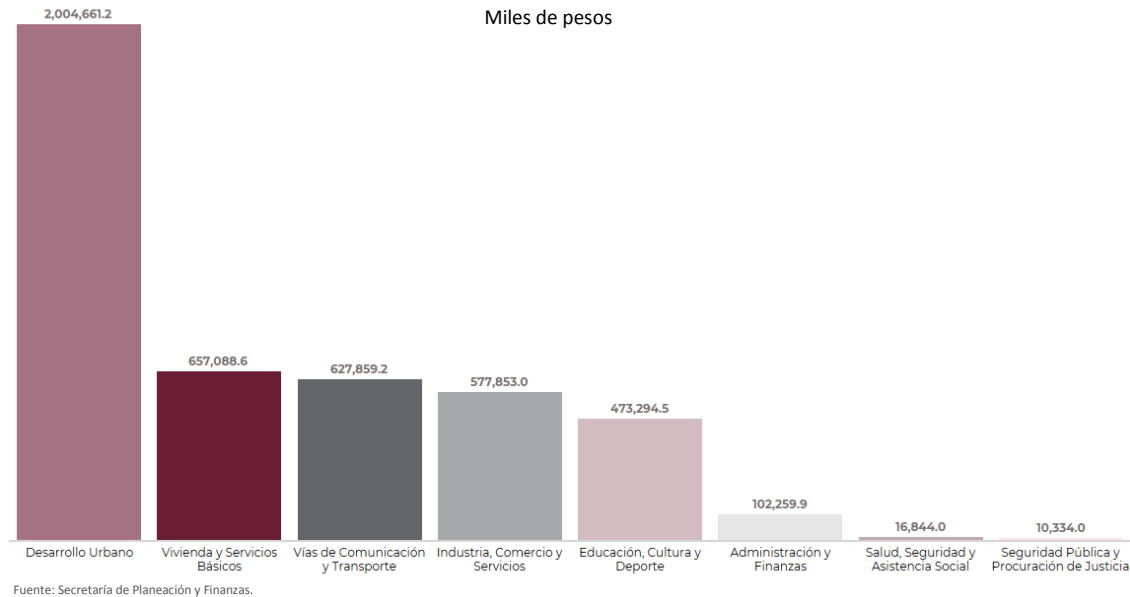
Inversión

En el aparato económico la inversión es el inicio para la creación de bienes y servicios que estarán a disposición de la sociedad. Conocer la composición de la misma a partir de sus orígenes, permitirá atender oportunidades de crecimiento económico y de desarrollo social.

De acuerdo con información oficial, se han destinado más de cuatro mil mdp para la construcción de obras públicas en el estado al mes de septiembre del presente año. Los sectores que concentraron la mayor inversión fueron: Desarrollo Urbano, Viviendas y Servicios Básicos, así como Vías de Comunicación y Transporte. Dicho monto permitió la realización de 2 mil 516 obras, entre las cuales estuvieron presentes, la reconstrucción con concreto hidráulico del Periférico Ecológico beneficiando a los municipios de Coronango, Cuautlancingo y San Pedro Cholula; la construcción de techos firmes para el mejoramiento de espacios en la vivienda en nueve localidades del municipio Yaonáhuac, entre las cuales se encontraron Ahuata, Atemeya y Teteltipan; la reconstrucción de 11.8 kilómetros de la carretera Equimita-Cuetzalan, así mismo la construcción de la segunda etapa del Foro Cultural de Música y Artes del Municipio de Puebla.

La inversión privada en Puebla, analizada a través del sector de la construcción con cifras presentadas en el Indicador Mensual de la Actividad Industrial por Entidad Federativa, en el primer semestre de 2019, tuvo un crecimiento de 7.0 por ciento, 5.7 por ciento más con respecto al mismo periodo del 2018.

Inversión Pública Devengada, enero – septiembre 2019



La IED representa uno de los principales componentes del crecimiento económico en Puebla. Según información de la SE, por medio de la Comisión Nacional de Inversiones Extranjeras, en el primer semestre de 2019, ingresaron 853.7 mdd, lo que permitió posicionarnos en el quinto lugar entre los principales estados receptores de IED, al participar con 4.7 por ciento de la inversión total ingresada al país.

En el primer trimestre del presente año, los principales países inversores fueron: Alemania con 128.5 mdd, Francia con 64.6 mdd, España con 46.7 mdd y EE. UU. Con 41.3 mdd; en conjunto estos países aportaron el 90.4 por ciento de la IED del estado, por tanto, la evolución que sigan sus economías impactará de manera significativa en la captación de este recurso.

Los sectores económicos que atrajeron mayor inversión fueron: la industria manufacturera con 207.9 mdd, seguido de servicios financieros y de seguros con 60.0 mdd y comercio con 22.6 mdd. Entre las actividades económicas con mayor monto de divisas ingresadas en el sector manufacturero sobresalen, la fabricación de equipo de transporte con 62.8 mdd, la industria de bebidas y tabaco con 38.3 mdd, así como la industria química con 16.6 mdd.

Competitividad

De acuerdo con datos presentados por el INEGI, en 2018 Puebla reportó 16 mil 573.9 mdd por concepto de ventas en el exterior, con lo cual aportó 4.3 por ciento en el total de comercio exterior del país. Para 2019, en el primer semestre, se han registrado ocho mil 767.9 mdd, esta cifra representó un aumento de 11.4 por ciento con respecto al mismo periodo de 2018, es decir, 895.4 mdd adicionales en términos absolutos. Dicha variación fue menor que el crecimiento de 18.1 por ciento obtenido en el mismo periodo entre 2017 y 2018, lo cual implica haber sufrido una ralentización en el ritmo de crecimiento de las exportaciones de la entidad. En el segundo trimestre de 2019, el sector que destacó por su dinamismo fue la Fabricación de Equipo de Transporte con 88.8 por ciento del total de las exportaciones del Estado.

El índice de Competitividad Estatal que realiza el IMCO, consiste en el cálculo de diversos indicadores que en conjunto tienen el objetivo de representar la capacidad de atracción y conservación del talento y la inversión, a la vez permite localizar a los estados con mejor desempeño socioeconómico. Al respecto, en la edición 2018, Puebla ocupó el lugar 19 entre las 32 entidades federativas.

Los subíndices con mejores calificaciones fueron, Innovación de los Sectores Económicos, Economía Estable y Precusores. El primero de ellos considera el nivel de complejidad contenida en los productos exportables del estado, así como el nivel de productividad total de los factores; el segundo realiza una combinación de indicadores que van desde la diversificación de sectores económicos hasta el costo promedio de deuda; por último, el subíndice Precusores valora la disponibilidad del sector bancario y el acceso a redes de telecomunicación, así como condiciones del transporte aéreo.

Índice de Competitividad Estatal, 2018

| Índice General | 19° |
|---------------------------------------|-----|
| Innovación de los Sectores Económicos | 8° |
| Economía Estable | 9° |
| Precusores | 11° |

Fuente: Instituto Mexicano para la Competitividad.

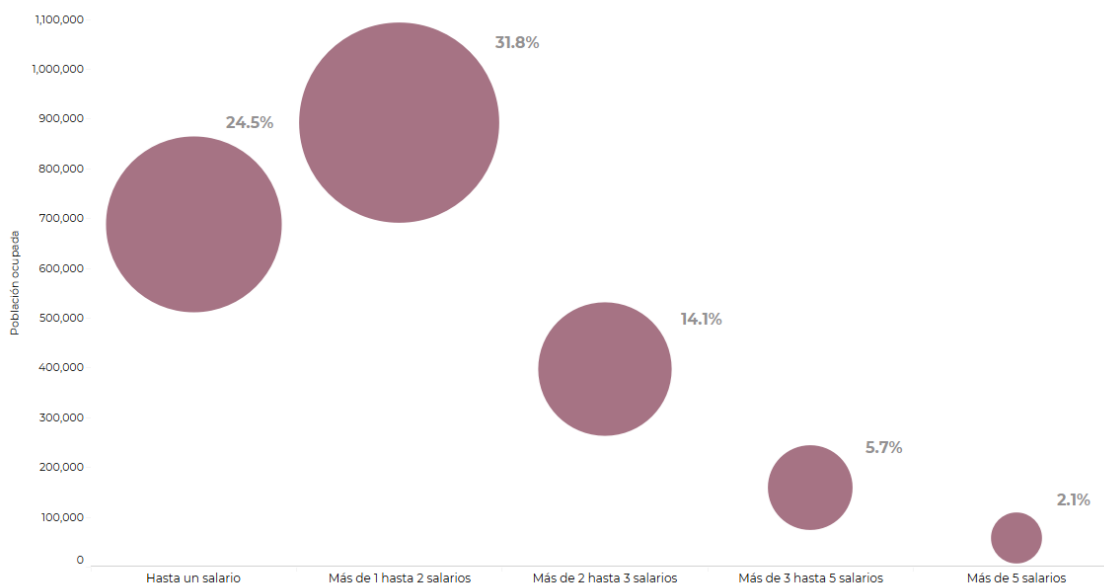
Mercado Laboral

La oferta laboral en Puebla continúa en aumento, muestra de ello es que la PEA experimentó un crecimiento de 2.6 por ciento en el segundo trimestre de 2019 con respecto al mismo periodo de 2018, es decir, se registraron 2 millones 885 mil 115 poblanos, de los cuales, 97.2 por ciento correspondió a población ocupada, según datos obtenidos en la Encuesta Nacional de Ocupación y Empleo (ENOE).

A su vez, la población ocupada por sector económico se concentró en la rama de servicios con 53.1 por ciento, el sector industrial se conformó con el 24.7 por ciento y las actividades agropecuarias agruparon a 22.0 por ciento. Cabe señalar que la mitad de los trabajadores poblanos ganaron de uno a dos salarios mínimos al día y sólo 7.8 por ciento recibieron más de tres. Además, entre el primer y segundo trimestre de 2019, los empleados incluidos en el primer grupo salarial aumentaron en 1.3 por ciento; en contraste, el resto de los grupos disminuyeron en (-)1.7, (-)1.2, (-)0.5 y (-)0.3 por ciento, respectivamente.

De acuerdo con datos del IMSS, la generación de empleo formal en Puebla tuvo un crecimiento de 2.1 por ciento a tasa anual durante el mes de septiembre. Por otra parte, a pesar de que en el periodo de enero a septiembre se crearan 13 mil 673 empleos de esta categoría, se registró una disminución de (-)39.9 por ciento con respecto al mismo periodo del año previo, es decir, se experimentó una reducción de 9 mil 075 empleos formales generados en términos absolutos.

Población Ocupada por Nivel Salarial, Segundo Trimestre 2019
Porcentaje



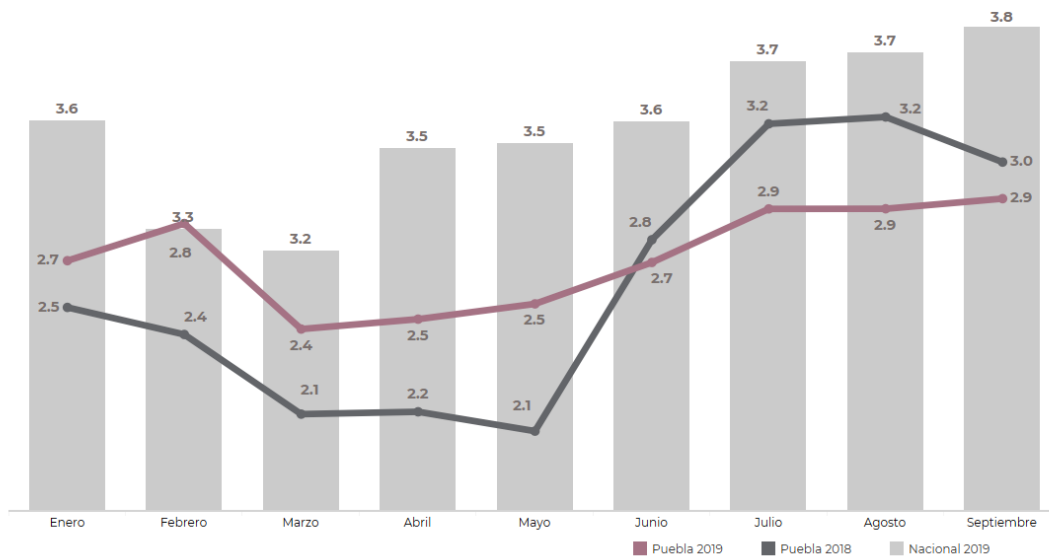
Fuente: Secretaría de Planeación y Finanzas con información del INEGI.

En tanto que, la tasa de desocupación se situó en 2.9 por ciento durante el mes mencionado, 0.3 puntos porcentuales por debajo del mismo periodo del año previo y 0.9 en el comparativo nacional. Entre los meses de febrero a marzo se observó una reducción considerable; sin embargo, a partir de mayo esta tendencia se revirtió hasta posicionarse en 0.2 puntos porcentuales por arriba del nivel registrado al inicio del año, dicho comportamiento fue congruente con la evolución de las cifras nacionales.

Es pertinente para el propósito del presente documento detallar brevemente las estimaciones realizadas por el INEGI para medir la informalidad, toda vez que dicho fenómeno pueda ser reconocido en la elaboración de políticas públicas efectivas. Para tales efectos, se considera como informalidad laboral a la población que no cuenta con algún tipo de prestación social.

En este sentido, en el segundo trimestre de 2019, la tasa de informalidad laboral en el estado fue de 71.3 por ciento, la quinta mayor tasa de informalidad entre las 32 entidades federativas, después de Oaxaca, Guerrero, Chiapas, e Hidalgo. El número de poblanos que labora en dichas condiciones ascendió a 2 millones, de los cuales, 59.9 por ciento son hombres y 40.1 por ciento mujeres. En promedio, son trabajadores de 39 años, con un nivel de escolaridad de 8.3 años, trabajan 40.0 horas a la semana y obtienen un ingreso de 27.1 pesos por hora.

Tasa de Desocupación, 2018 - 2019
Porcentaje



Fuente: Secretaría de Planeación y Finanzas con información del INEGI.

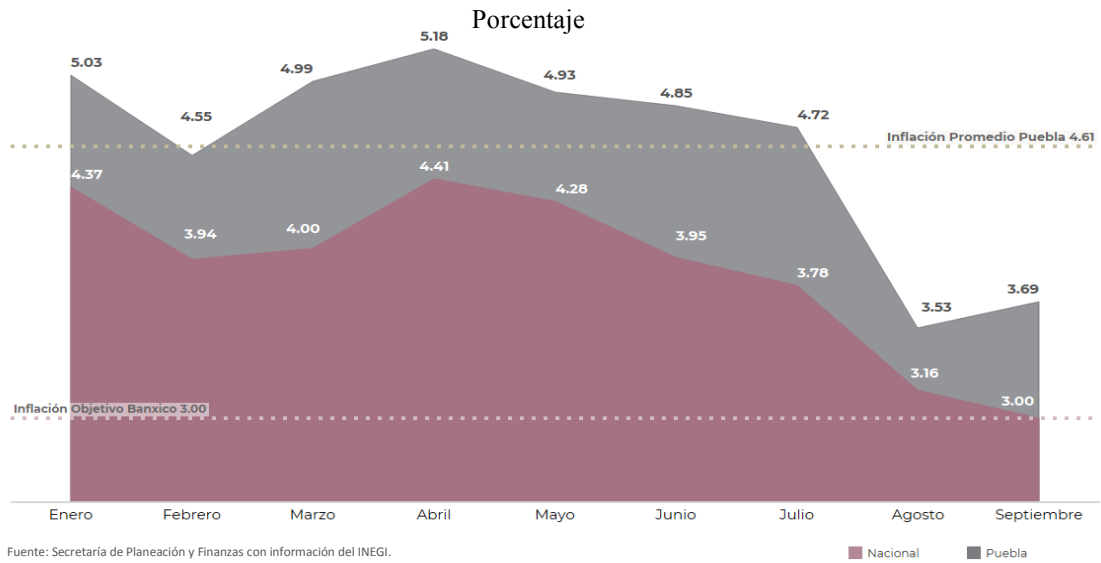
Consumo e Inflación

El ingreso promedio de los hogares en Puebla, según datos obtenidos en la ENIGH 2018, fue de 12 mil 611 pesos mensuales en términos reales; cabe señalar que, los trabajadores incluidos en el primer decil recibieron 2 mil 960 pesos, mientras que, los del último grupo percibieron 37 mil 876 pesos, es decir 12.8 veces más. Las principales fuentes de ingresos de los poblanos fueron: 66.8 por ciento, ingreso del trabajo; 16.2 por ciento, transferencias; 11.8 por ciento, estimación del alquiler de la vivienda; y 5.1 por ciento, renta de la propiedad.

Por otra parte, el gasto promedio de los hogares durante el periodo indicado fue de 8 mil 834 pesos mensuales en términos reales y se destinó, principalmente, a tres rubros: alimentos y bebidas, 37.8 por ciento; transporte y mantenimiento para vehículos, 16.7 por ciento; y servicios de educación y otros gastos de esparcimiento, 13.3 por ciento. De acuerdo con datos del CONEVAL al mes de septiembre de 2019, el valor de la canasta alimentaria a nivel nacional para regiones rurales fue de mil 105 pesos mensuales, con un costo diario de 36.8 pesos. A su vez, para zonas urbanas este valor fue de mil 561.3 pesos, con un costo diario de 52.0 pesos.

La trayectoria del comportamiento de los precios en el estado ha seguido la misma tendencia que el escenario nacional. En el mes de abril alcanzó su máximo de 5.2 por ciento, para continuar descendiendo hasta colocarse en 3.7 por ciento durante el mes de septiembre, en el cual la brecha con la media nacional fue de 0.7 puntos porcentuales. Para el cierre de 2019 se espera que continúe convergiendo hacia el intervalo establecido por Banxico.

Inflación Anual, enero - septiembre 2019



Migración y Remesas

Durante los meses de enero a agosto de 2018, el número de poblanos repatriados registrados fue de 7 mil 844, mientras que, para el mismo periodo en 2019 se reportaron 8 mil 239; lo que implicó una variación de 5.0 por ciento y una participación de 5.9 por ciento en el total de repatriados del país. El mayor número de repatriados poblanos fue representado por hombres en 89.9 por ciento y 10.1 por ciento de mujeres. Lo anterior, con información de la Unidad de Política Migratoria de la Secretaría de Gobernación.

Las remesas enviadas por los migrantes en el primer semestre de 2019, alcanzaron un monto de 852.6 mdd, para el mismo periodo del año previo se obtuvieron 838.1 mdd, con una variación de 1.7 por ciento. A pesar de dicho crecimiento, el cual implicó un incremento de 14.5 mdd en términos absolutos, este fue menor con respecto al aumento de 46.2 mdd registrado en el mismo periodo entre 2017 y 2018. Es decir, durante el primer semestre del año en curso, se ha presentado una ralentización en el ritmo de envío de remesas. En el primer trimestre de 2019, la entidad participó con 5.0 por ciento en el total de remesas ingresadas al país, mientras que, para el segundo trimestre pasó a 4.9 por ciento.

Las remesas se destinaron, principalmente a: Puebla, Atlixco, Tehuacán, Izúcar de Matamoros y San Martín Texmelucan.

Principales Municipios Receptores de Remesas, enero - junio 2019



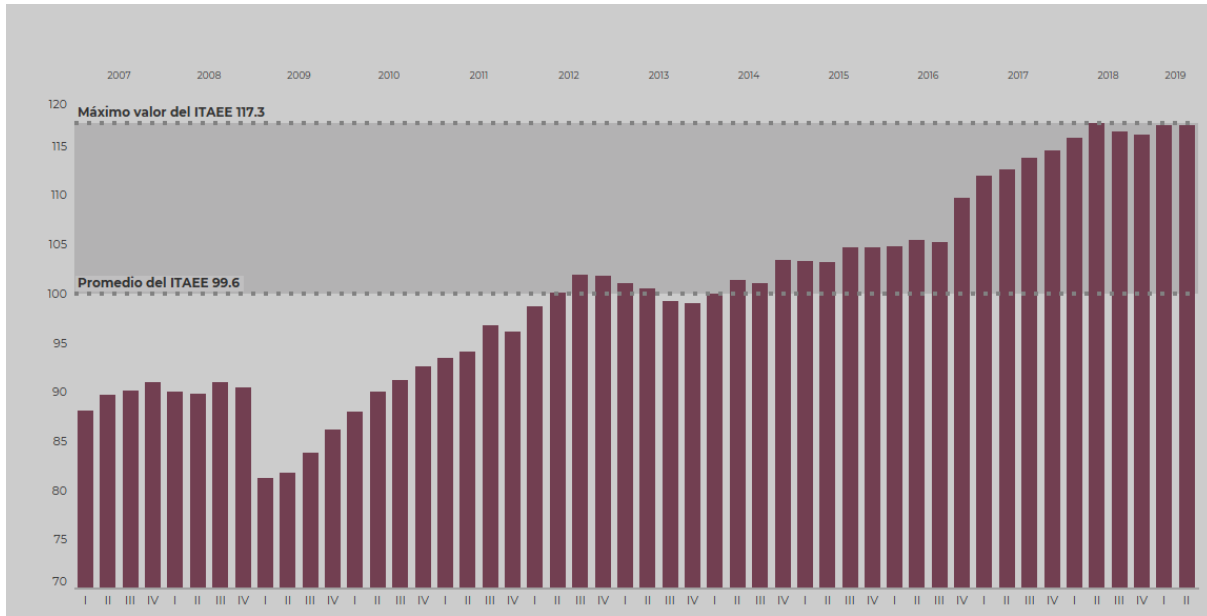
3.3. Actividades Productivas

El Indicador Trimestral de Actividad Económica por Entidad Federativa en el caso de Puebla se ha mantenido en una tendencia de crecimiento positiva. En el primer trimestre de 2019 se registró 0.9 por ciento de variación con respecto al trimestre inmediato anterior. Posteriormente, para el segundo trimestre, la actividad económica se contrajo (-)0.1 por ciento en el mismo comparativo. Asimismo, a tasa anual sufrió una reducción de (-)0.1 por ciento. En esta misma línea, los sectores económicos primario y secundario registraron (-)1.1 por ciento de contracción, mientras que, el sector servicios lo hizo en (-)0.8 por ciento.

Para presentar los principales sectores económicos en Puebla, se ha realizado una clasificación de los mismos a partir de distintos factores: impacto económico, participación en el comercio exterior, atracción de IED y aportación al Producto Interno Bruto de la entidad.

En la categoría *Estratégicos* destacan las actividades con mayor desarrollo económico que han logrado establecer un grado de especialización entre los poblanos. Por su parte, los *Emergentes* se refiere a las actividades que por sus características pueden ser impulsadas a través de innovación tecnológica para llegar a ser un representante tanto en el comercio exterior como en el fortalecimiento de la economía nacional y regional. Por último, se contemplaron las actividades *Prioritarias*, resultado del proyecto de desarrollo económico del Gobierno del Estado.

Indicador Trimestral de la Actividad Económica, 2007 - 2019
Serie Desestacionalizada



Fuente: Secretaría de Planeación y Finanzas con información del INEGI.

Relevantes

- **Fabricación de Equipo de Transporte:** Durante 2017, la industria automotriz, en conjunto con la fabricación de maquinaria y equipo, equipo de computación y electrónico, así como de equipo de generación de energía eléctrica, participó en la aportación de 14.9 por ciento en el PIB del estado. Asimismo, representó 57.0 por ciento del valor generado en la industria manufacturera, conforme a cifras del INEGI.

Para el primer trimestre del año, se registraron 62.8 mdd de IED según reportes de la SE. En comercio exterior, la industria automotriz registró 7 mil 732.8 mdd en el primer semestre de este año, obteniendo una variación de 15.0 por ciento con respecto al mismo periodo del año anterior, de acuerdo con INEGI. En los primeros 8 meses de 2019, se captaron 226 mil 440 mdp por concepto de ventas, lo anterior implicó una reducción de (-)4.0 por ciento con respecto al mismo periodo del año previo. El personal que se desempeña en este sector ascendió a 46 mil 230 trabajadores en el mes de agosto de 2019, como se informa en la Encuesta Mensual de la Industria Manufacturera (EMIM).

Emergentes

• **Industria Alimentaria:** En el periodo de 2013 a 2017, la industria tuvo un crecimiento anual promedio de 3.6 por ciento, específicamente en 2017 aportó 4.7 por ciento al dinamismo económico de la entidad y 18.0 por ciento a la industria manufacturera, según cifras del INEGI. En tanto que, en el primer trimestre de 2019, se reportaron 12.0 mdd de IED; en el primer semestre se obtuvo 257.1 mdd por ventas en el exterior, basándose en los registros de la SE e INEGI, respectivamente. Por otra parte, el valor de producción de los bienes elaborados en dicha rama ascendió a 28 mil 139.1 mdp entre enero y agosto del presente año, con lo cual registra una contracción de (-)8.4 por ciento con respecto al mismo periodo del año anterior. El número de personas empleadas en esta industria al mes de agosto fue de 13 mil 766 personas, con datos proporcionados en la EMIM.

Prioritarios

• **Actividades Agropecuarias:** En el año 2018, el sector ganadero reportó un valor de producción de 40 mil 604 mdp, por su parte, la producción agrícola alcanzó 18 mil 776 mdp. Entre enero y septiembre del año en curso, se ha obtenido una producción de un millón 657 mil toneladas de productos pecuarios, entre los cuales destacaron: huevo para plato, leche, bovino en cuatro patas y carne en canal, estos han acumulado 81.4 por ciento del total generado. Para la actividad en el campo, el año agrícola al mes de septiembre, ha registrado tres millones 640 mil toneladas de cultivos, en su mayoría: gladiola, crisantemo, maíz forrajero y elote, conjuntamente han aportado 81.5 por ciento en el total de la producción. Lo anterior con datos obtenidos en el Servicio de Información Agroalimentaria y Pesquera.

Basándonos en la información proporcionada en la ENOE, en el segundo trimestre de 2019, se registraron 615 mil 758 trabajadores en el sector primario, de los cuales 81.7 eran hombres y 18.3 mujeres, al mismo tiempo, la agricultura de subsistencia fue empleada por 148 mil 437 campesinos; en contraste, los trabajadores subordinados y remunerados en dicho sector fueron 219 mil 383 poblanos.

• **Construcción:** El sector aportó 6.1 por ciento a la actividad económica de Puebla y 17.3 por ciento al sector secundario en 2017 de acuerdo con INEGI. En el periodo de enero a agosto de 2019, el valor de producción generado en la entidad fue de 9 mil 807.1 mdp, obteniendo así un crecimiento de 34.5 por ciento a tasa anual. Por otra parte, el comportamiento en la actividad de los subcomponentes para el mismo periodo fue variado, el subcomponente Edificación tuvo una contracción de (-)76.8 por ciento, mientras tanto, Electricidad y Telecomunicaciones, así como Transporte y Urbanización, tuvieron una variación positiva de 482.1 y 57.0 por ciento, respectivamente. El número de personas ocupadas al mes de agosto fue de 13 mil 948, según la Encuesta Nacional de Empresas Constructoras.

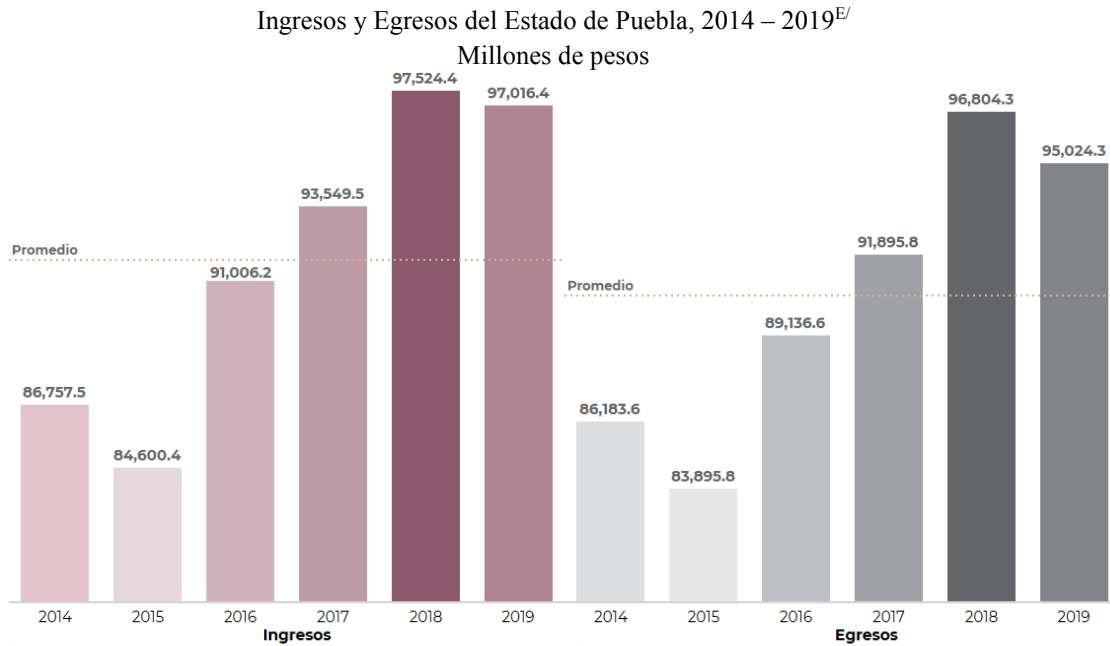
3.4. Hacienda Pública del Estado

La Hacienda Pública, en cada orden de gobierno, constituye una importante disciplina para el ejercicio de las Finanzas Públicas. La gestión de los ingresos, así como la deuda y la asignación de gastos como componentes del presupuesto, contribuyen a la toma de decisiones que a su vez se trasladan en el diseño de políticas públicas y de estabilización.

Por lo anterior, el Gobierno del Estado ha conducido sus políticas públicas bajo las directrices dispuestas en el Plan Estatal de Desarrollo, dando como resultado que los distintos Programas Presupuestarios tengan repercusiones cruciales en el desarrollo socioeconómico. Para su ejecución, debe partirse de los principios establecidos en la Ley de Disciplina financiera, ya que, a través de un manejo estricto de los recursos públicos, responsable, regido por criterios y normas, la Administración Pública es capaz de cumplir con sus obligaciones con la sociedad y velar por el interés colectivo; esto implica la necesidad de contar con un grado de desarrollo institucional que permita evaluar la situación financiera de la entidad, ordenar los instrumentos financieros y alinearlos a los objetivos del desarrollo regional, establecer restricciones al presupuesto para conseguir un balance positivo, gestionar los riesgos, destinar los recursos excedentes para la consecución de objetivos específicos como la prevención de contingencias de distinta índole o la corrección de desbalances, además de contribuir a la generación de fuentes de ingresos.

Resultados de los Ingresos y Egresos

Durante el periodo comprendido de 2014 a 2018 se ha presentado una tendencia al alza, tanto en los ingresos como en los egresos, siendo su tasa promedio anual de crecimiento de 3.0 y 2.9 por ciento, respectivamente.



Nota: E/ Cifras estimadas al mes de octubre de 2019.
Fuente: Secretaría de Planeación y Finanzas.

El comportamiento de los Ingresos ha mantenido un crecimiento significativo. Dentro de los Ingresos de Libre disposición destacan las Participaciones a Entidades Federativas y Municipios con una tasa promedio anual de 9.2 por ciento, mientras que en las Transferencias Federales Etiquetadas lo representan las Aportaciones Federales del Ramo General 33 a razón de 3.5 por ciento promedio anual.

Por su parte, los Egresos se han incrementado de manera constante, el Gasto No Etiquetado a una tasa promedio anual de 6.2 por ciento, siendo las actividades relacionadas al Desarrollo Económico las más relevantes con un ritmo de crecimiento promedio anual de 9.7 por ciento, destacando en este rubro las vinculadas al sector transporte y agropecuario; a diferencia del Gasto Etiquetado, el cual creció a un ritmo de 0.4 por ciento promedio anual.

En contraste con el panorama antes mencionado, se estima que, para el cierre de 2019 los ingresos serán de 97 mil 16 millones de pesos, lo que implicaría una reducción de (-)4.8 por ciento real, mientras que los egresos se estima que sean de 95 mil 24 millones de pesos, representando un (-)6.1 por ciento menos en términos reales, ambos respecto al Ejercicio Fiscal anterior. Empero lo ya señalado, habrá un superávit al final del ejercicio.

En cuanto a los ingresos, las reducciones más significativas se prevén en el rubro de Transferencias Federales Etiquetadas, con una disminución de (-)11.7 por ciento real, donde, al mes de septiembre, las Previsiones Salariales y Económicas pertenecientes al Ramo 23 fueron las más afectadas. La importancia de esta reducción consiste en que estas provisiones se enfocan en atender el desarrollo de la infraestructura regional mediante fondos como el de Fortalecimiento Financiero para la Inversión y el de Programas Regionales, por señalar los más destacados.

Con la finalidad de equilibrar la caída general de las participaciones, al tercer trimestre, el Gobierno Federal destinó a esta entidad 673.4 millones de pesos provenientes del Fondo de Estabilización de los Ingresos de la Entidades Federativas (FEIEF).

Respecto a los egresos, en el gasto etiquetado se estima erogar, al cierre de este año, (-)12.3 por ciento menos recursos en términos reales en relación con 2018. El gasto no etiquetado será mayor en un 0.9 por ciento en términos reales.

Situación de la Deuda Pública

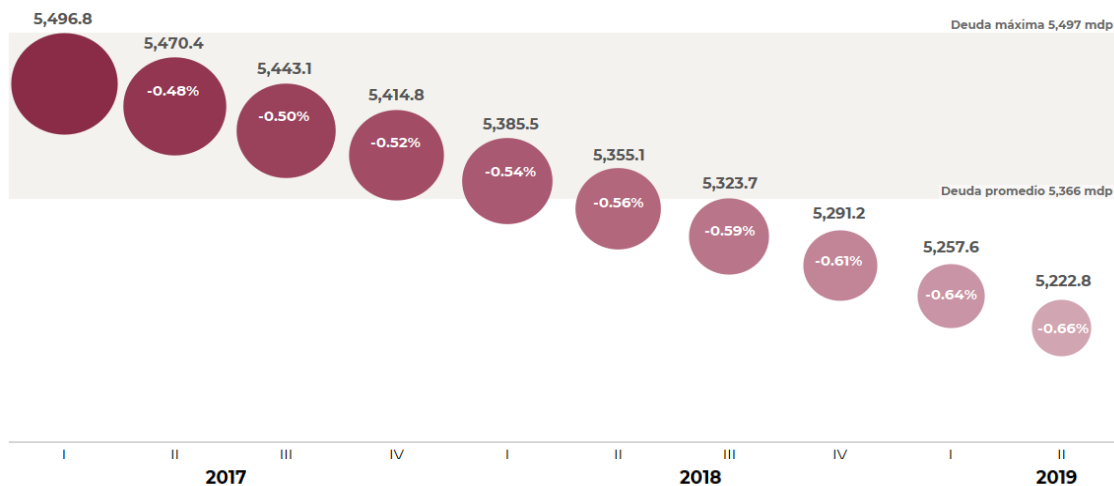
De acuerdo con el Registro Público Único (RPU) de la Secretaría de Hacienda y Crédito Público, así como con el Registro de Financiamientos y Obligaciones del Estado de Puebla, el saldo de los créditos de deuda directa y contingente del Gobierno del Estado de Puebla, al segundo trimestre de 2019, fue de 6 mil 786 millones 278 mil pesos, lo que implica que disminuyó (-)0.9 por ciento, respecto del trimestre inmediato anterior, y (-)4.1 por ciento, respecto al mismo trimestre de 2018.

En este sentido, la deuda pública directa del Estado es de 5 mil 222 millones 783 mil pesos, continuando así con la trayectoria descendente que se ha observado en años recientes. Con ello, resalta la solidez en las finanzas públicas, toda vez que la capacidad recaudatoria, así como las transferencias del Gobierno Federal han sido suficientes para sufragar el gasto público, de esta forma que el Estado no ha tenido que recurrir a la contratación de algún crédito adicional.

La deuda pública directa del Estado representa el 1.04 por ciento de la deuda total de las Entidades Federativas y su saldo se encuentra debajo de la media nacional, la cual es de 15 mil 701 millones de pesos. Tal obligación mantuvo constante su valor como proporción del Producto Interno Bruto Estatal desde el primer trimestre de 2018, hasta el primer trimestre de 2019; es decir, del 0.7 por ciento, de acuerdo con la SHCP.

En cuanto a la deuda contingente, se registró al cierre del segundo trimestre del año un saldo de un mil 564 mdp. Esta deuda corresponde, actualmente, sólo al Sistema Operador de Agua Potable y Alcantarillado de Puebla (SOAPAP), ya que la parte correspondiente a Carreteras de Cuota de Puebla, al 31 de diciembre de 2018, se cubrió en su totalidad durante el primer trimestre de 2019, manteniendo la deuda contingente una trayectoria a la baja.

Saldo de la Deuda Pública Directa, 2017 - 2019
Millones de pesos y variación respecto al trimestre inmediato anterior



Por su parte, de acuerdo con la medición que realiza la SHCP en el Sistema de Alertas, la cual involucra todos los financiamientos y obligaciones que registran los entes públicos en el RPU, y cuya garantía o fuente de pago son los Ingresos de Libre Disposición (ILD), el Estado de Puebla presenta un nivel de endeudamiento sostenible por noveno trimestre consecutivo, desde el segundo trimestre de 2017. Esta condición hace posible que la entidad, en caso de requerirlo, pueda acceder a financiamientos hasta por un monto equivalente al 15.0 por ciento de los ILD.

Por otro lado, las agencias calificadoras Moody's y Fitch Ratings recientemente han ratificado su calificación crediticia al Estado de Puebla, Baa3/Aa3.mx y AA-(mex), respectivamente; ambas calificadoras argumentaron los resultados favorables en el balance presupuestario y niveles moderados de deuda.

Asimismo, se tiene considerado el costo real generado por los Proyectos de Prestación de Servicios, Asociaciones Público Privadas y los Proyectos de Inversión. Uno de ellos es el PI de AUDI, para el cual se está teniendo especial cuidado ya que, a su costo directo es necesario adicionarle los costos de diversos subsidios convenidos por los gobiernos anteriores, como son: devoluciones del impuesto sobre la nómina (ISN), pago del costo de peaje de los empleados de AUDI, cursos de capacitación e idiomas, entre otros.

De igual forma, otros compromisos con los que cuenta el Gobierno del Estado son los gastos de operación como seguros y servicios personales para el funcionamiento del Museo Internacional Barroco, así como un subsidio creciente de la Red Urbana de Transporte Articulado, debido a la estructuración de las concesiones de transporte y recaudo.

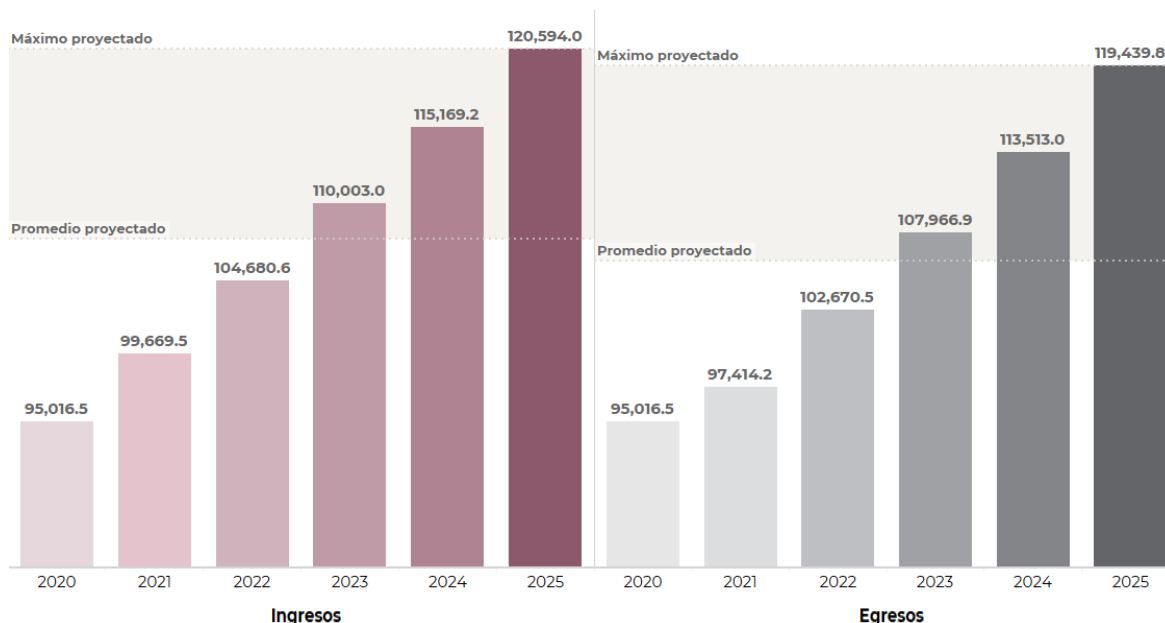
Finalmente, la perspectiva para el año 2020 y ejercicios subsecuentes, es que el saldo de la deuda siga una tendencia decreciente; ya que el Gobierno del Estado tomará medidas necesarias para hacer uso racional de los recursos públicos, evitar adquirir nuevos financiamientos en tanto no sea necesario y cumpliendo oportunamente con el pago sus obligaciones.

Proyecciones de Ingresos y Egresos

Se estima que los valores futuros de los Ingresos y Egresos mantengan una trayectoria creciente en el largo plazo, sin dejar de lado la posibilidad de desviarse de la tendencia debido a factores inherentes al comportamiento del ciclo económico. Dichas proyecciones de finanzas públicas guardan congruencia con el entorno macroeconómico internacional, nacional y estatal, donde factores clave como el crecimiento del PIB, la inflación y la inversión, entre otros, determinarán de manera importante el rumbo de los ingresos y del gasto gubernamental.

De este modo, con el propósito de procurar la estabilidad en las finanzas públicas estatales, se espera que el gasto público se contenga más que los ingresos, incrementando su valor a una tasa media de crecimiento anual de 4.7 por ciento, mientras que los ingresos se estima que lo harán en 4.9 por ciento, logrando así, un margen para preservar un balance presupuestario sostenible que se conservará en el largo plazo.

Proyecciones de Finanzas Públicas 2020 – 2025
Millones de pesos



Fuente: Secretaría de Planeación y Finanzas.

Riesgos Relevantes para las Finanzas Públicas y acciones a seguir

Existen situaciones administrativas y naturales que podrían poner en riesgo la sostenibilidad financiera del Gobierno del Estado; a continuación, se enuncian los riesgos que podrían comprometer las Finanzas Públicas de la entidad, así como las medidas que se están implementando para disminuir su condición de ocurrencia.

Altos Pasivos por Pensiones del Instituto de Seguridad y Servicios Sociales de los Trabajadores al Servicio de los Poderes del Estado de Puebla (ISSSTEP)

Tomando en consideración la Valuación Actuarial generada en abril de 2019 con datos al cierre de 2018, el Sistema de Pensiones del Estado reportó un déficit de 121 mil 644 millones de pesos considerando una tasa real de rendimiento de 2.0 por ciento; por lo cual, se estima que, el periodo de suficiencia del fondo de pensiones abarque hasta el año 2021. Por lo que el Gobierno del Estado deberá hacer aportaciones extraordinarias para cubrir las obligaciones establecidas.

Para hacer frente a la presión que podría ejercer en las finanzas este hecho, el Gobierno del Estado se encuentra evaluando medidas adicionales que ayuden a contener los costos que ponen en peligro la seguridad económica de los actuales y futuros pensionados, así mismo coincide en la necesidad una nueva Ley de Pensiones del Instituto de Seguridad y Servicios Sociales de los Trabajadores al Servicio de los Poderes del Estado de Puebla.

Deuda Contingente del Sistema Operador de Agua Potable y Alcantarillado de Puebla (SOAPAP)

A partir de 2018, el SOAPAP comenzó a recibir apoyo financiero por parte del Gobierno del Estado para cubrir mensualmente los faltantes de flujo para el pago de capital e intereses del crédito contratado con BANOBRAS, S.N.C.; si bien no es una obligación que presione de manera directa las finanzas públicas de la entidad, el reto crediticio está relacionado con el apoyo que el ejecutivo estatal deberá proveer al organismo para evitar cualquier tipo de retraso en el pago de sus obligaciones financieras, ya que dicha deuda está garantizada con las participaciones que recibe el Estado de Puebla de la Federación. Por tal motivo, y en caso de que el organismo no sea capaz de sufragar sus pagos, el estado deberá provisionar recursos para hacer frente a esta contingencia.

Vencimiento de los Instrumentos de Cobertura de Tipo de Interés

Actualmente, y con la finalidad de no poner en riesgo la estabilidad financiera de la entidad a causa de fluctuaciones en la Tasa de Interés Interbancaria de Equilibrio, el Gobierno del Estado, a través de la contratación de Instrumentos de Cobertura de Tipo de Interés, mantiene certidumbre de los costos a sufragar a causa de la deuda heredada. En el supuesto de no renovar este instrumento y que el sector financiero sufriera un aumento drástico en la Tasa de Interés de Referencia, la entidad se vería obligada a destinar recursos adicionales a los presupuestados para cubrir el pago de los compromisos de deuda directa que posee; por tal razón, es necesario garantizar la contratación de estos instrumentos bajo las mejores condiciones de mercado o bien, analizar posibles esquemas de reestructuración.

Disminución en la Generación de Empleos

La generación de empleos en el Estado de Puebla ha perdido fuerza. De acuerdo con los datos del IMSS, de enero a septiembre se crearon 13 mil 673 empleos formales, cantidad (-)39.9 por ciento menor en comparación con el mismo periodo de 2018, cuando se registraron 22 mil 748 nuevos empleos. Esta situación podría influir en el ritmo de crecimiento de la recaudación del ISN, el cual, al cierre de 2019 se estima sea (-)13.4 por ciento menor que lo recaudado en 2018 en términos reales. Aunque esta disminución puede ser reflejo de la actividad y ciclo económico, el Gobierno del Estado, en este caso, atenderá de primer orden las necesidades básicas y de seguridad de la población, así como el fomento de los programas enfocados al crecimiento y desarrollo económico a través de la Inversión tanto nacional como extranjera, esto con la finalidad de contribuir a la generación y conservación de empleos y por ende en el ritmo de crecimiento de los ingresos estatales.

Ocurrencia de Fenómenos Naturales Perturbadores

El riesgo de los desastres no sólo depende de la posibilidad de que se presenten eventos o fenómenos naturales intensos, sino también de las condiciones de vulnerabilidad existentes en la entidad. Por ello, el Gobierno del Estado, con el objetivo de mitigar esta condición y fomentar la cultura de prevención y reacción ante eventualidades geológicas e hidrometeorológicas comunes en la entidad, destina recursos para la contratación de mecanismos de transferencia de riesgos, los cuales permiten reducir el impacto financiero en el Estado y con ello mantener equilibrio en las finanzas públicas. Estos mecanismos son: el Seguro contra Desastres Naturales, el cual protege la infraestructura estatal y municipal así como las viviendas en pobreza patrimonial; el Seguro Agropecuario Catastrófico, el cual protege más de 791 mil hectáreas de cultivos, con lo que evita perjuicios a productores rurales de bajos ingresos; y, finalmente, se cuenta con el Fideicomiso Estatal contra Desastres Naturales, constituido en cumplimiento a lo dispuesto por la Ley de Disciplina Financiera para las Entidades Federativas y los Municipios.

Reducción de los Recursos Federales Transferidos a la Entidad

Derivado de las políticas redistributivas del Gobierno Federal, se prevé una caída de recursos federales transferidos a la entidad. De acuerdo con la estimación de cierre para 2019, se observa una disminución de (-)5.3 por ciento real respecto del Ejercicio Fiscal anterior, dato que contrasta con lo reportado al cierre de 2018, el cual fue de 1.4 por ciento superior en términos reales en relación al cierre de 2017. Esta situación podría impactar principalmente en los rubros de los fondos participables del Ramo 28, las aportaciones del Ramo 33, así como los destinados a Infraestructura, Desarrollo Social, Inversión y Turismo, entre otros, por lo que el margen de acción gubernamental se vería disminuido, dificultando el cumplimiento de las metas y objetivos planteados. Por lo anterior, se considera indispensable mejorar los mecanismos, estrategias y políticas encaminadas a fortalecer la recaudación local, a fin de mantener una estabilidad financiera y así hacer frente al cumplimiento de las necesidades de la ciudadanía.

En virtud de lo enunciado, el Gobierno del Estado prevé y contempla políticas de gasto adecuadas y orientadas a garantizar estabilidad financiera y un balance presupuestario sostenible.

PAQUETE ECONÓMICO 2020

3.5. Proyecto de Ley de Ingresos 2020

De acuerdo con el desempeño económico nacional, las finanzas públicas de la federación, la disminución del monto que se otorga a las Entidades Federativas por transferencias, la demanda de productos que brinda el Gobierno del Estado, el comportamiento histórico de la recaudación y la política adoptada por el Estado en materia fiscal, se estima que los ingresos estatales para el Ejercicio Fiscal 2020 asciendan a 95 mil 016 millones 493 mil 177 pesos.

| Ejercicio Fiscal | 20 15 | 20 16 | 20 17 | 20 18 | 20 19 | 2020 ^{E/} | Variación Real (%) |
|---|-----------------|-----------------|-----------------|-----------------|-----------------|--------------------|--------------------|
| Suma | 67,689.3 | 72,322.2 | 78,367.0 | 85,881.8 | 91,735.3 | 95,016.4 | 0.01 |
| 1) Ingresos de Libre Disposición | 28,005.1 | 32,208.5 | 36,785.3 | 42,729.4 | 46,999.5 | 49,511.6 | 1.72 |
| Recursos Fiscales | 5,157.5 | 5,413.5 | 5,976.5 | 7,199.9 | 7,399.9 | 8,510.5 | 11.05 |
| Im puestos | 3,505.0 | 3,668.4 | 3,913.4 | 4,627.0 | 4,887.3 | 5,593.7 | 10.51 |
| Derechos | 1,625.9 | 1,678.0 | 1,977.9 | 2,395.9 | 2,202.1 | 2,615.5 | 14.68 |
| Productos | 1.2 | 1.5 | 3.0 | 1.7 | 1.9 | 1.7 | -11.05 |
| Aprovechamientos (Multas, Penalizaciones e Indemnizaciones) | 25.5 | 65.6 | 82.2 | 175.3 | 308.5 | 299.6 | -6.25 |
| Recursos Federales (Ramo General 28) | 22,827.6 | 26,715.0 | 30,748.8 | 35,429.5 | 39,553.0 | 40,950.0 | -0.03 |
| Participaciones a Entidades Federativas y Municipios | 22,363.6 | 26,181.2 | 29,941.7 | 34,456.2 | 38,135.0 | 39,780.6 | 0.72 |
| Incentivos Derivados de la Colaboración Fiscal | 464.0 | 533.8 | 807.1 | 973.4 | 1,418.0 | 1,169.4 | -20.37 |
| Otros Recursos de Libre Disposición | 20.0 | 80.0 | 60.0 | 100.0 | 46.7 | 51.1 | 5.60 |
| 2) Transferencias Federales Etiquetadas | 39,684.1 | 40,113.6 | 41,581.7 | 43,152.4 | 44,735.8 | 45,504.8 | -1.78 |
| Recursos Federales | 39,684.1 | 40,113.6 | 41,581.7 | 43,152.4 | 44,735.8 | 45,504.8 | -1.78 |
| Aportaciones Federales (Ramo General 33) | 29,164.3 | 30,670.6 | 32,068.8 | 33,772.7 | 35,663.3 | 36,723.3 | -0.57 |
| Convenios | 10,519.9 | 9,411.1 | 9,452.9 | 9,308.6 | 8,996.8 | 8,705.2 | -6.57 |
| Fondos Distintos de Aportaciones | 0.0 | 32.0 | 60.0 | 71.1 | 75.7 | 76.3 | -2.60 |
| 3) Ingresos Derivados de Financiamientos | 0.0 | 0.0 | 0.0 | 0.0 | 0.0 | 0.0 | 0.00 |

Nota: E/ Cifras estimadas.

Las sumas de los totales pueden no coincidir debido al redondeo.

5 al millar se muestra como parte del Ramo General 28.

Fuente: Elaboración de la Secretaría de Planeación y Finanzas.

Ingresos Estimados por Fuente de Financiamiento, 2015 - 2020
Millones de pesos

Ingresos de Libre Disposición

Este conjunto considera los recursos fiscales, los recursos transferidos por la Federación por concepto de participaciones, así como recursos adicionales que no estén destinados a un fin específico.

• Recursos Fiscales

Se obtienen por medio de la recaudación (Impuestos), del cobro por trámites y servicios que presta la Administración Pública Estatal en materia de derecho público (Derechos), el cobro por servicios que otorguen las Dependencias del Gobierno del Estado en materia de derecho privado (Productos) y el cobro de recargos por contribuciones estatales (Aprovechamientos). El objetivo de la política implementada ha sido la modernización y simplificación del sistema fiscal para reducir la evasión, la elusión y favorecer el cumplimiento de las obligaciones; como resultado, se observa una tendencia al alza y se espera un incremento del 11.0 por ciento respecto al ejercicio anterior.

• Participaciones a Entidades Federativas y Municipios (Ramo General 28)

Son transferencias que provienen de participaciones en ingresos federales e incentivos económicos, calculadas con base en la Recaudación Federal Participable efectiva y distribuidas a los Estados en función de su nivel de actividad económica, siendo proporcionales a su nivel de recaudación; estos recursos no están etiquetados y se ejercen de manera autónoma. Se estima que los ingresos por concepto de este Ramo tengan una disminución moderada en términos reales de (-)0.03 por ciento respecto a 2019.

• Otros Recursos de Libre Disposición

Son recursos derivados de las inversiones realizadas; se estima un incremento real de 5.6 por ciento respecto al año previo.

Transferencias Federales Etiquetadas

Son recursos que se reciben de la federación y su ejercicio tienen un fin específico (FASP, FAFEF, FORTAMUN, etc.); están integrados por las aportaciones establecidas en la Ley de Coordinación Fiscal, los subsidios y los convenios establecidos en términos de la Ley Federal de Presupuesto y Responsabilidad Hacendaria, y el Presupuesto de Egresos de la Federación.

• Aportaciones Federales (Ramo General 33)

Son transferencias que se determinan de la Recaudación Federal Participable aprobada por el Congreso de la Unión en el Ejercicio Fiscal aplicable, asignadas en proporción directa a los rezagos que padezcan los estados y ejercidos bajo reglas de operación; buscan fortalecer su capacidad de respuesta para atender las demandas en educación, salud, alimentación, asistencia social, infraestructura básica y educativa, seguridad pública y fortalecimiento financiero. Se estima recibir un monto (-)0.6 por ciento menor, en términos reales, respecto a 2019.

Ingresos Estimados por concepto de Aportaciones, 2019 y 2020

Millones de pesos^{E/}

• Convenios

Recursos que transfiere la Federación debido a convenios de coordinación, con la finalidad de descentralizar o reasignar la ejecución de funciones, programas o proyectos federales; se estima una disminución real de (-)6.6 por ciento respecto al Ejercicio Fiscal anterior.

Ingresos Estimados por concepto de Convenios, 2019 y 2020
Millones de pesos

| Concepto | Importe 2020 ^E |
|---|---------------------------|
| Suma | 8,705.2 |
| Seguro Popular | 2,995.3 |
| Benemérita Universidad Autónoma de Puebla (BUAP) | 4,423.1 |
| Subsidio Federal para Educación Media Superior | 486.5 |
| Subsidio Federal para Educación Superior | 324.0 |
| Atención a la Salud y Medicamentos Gratuitos para la Población sin Seguridad Social Laboral | 284.2 |
| Agua Potable, Drenaje y Tratamiento | 117.0 |
| Fortalecimiento a la Excelencia Educativa | 49.8 |
| Seguro Médico Siglo XXI | 25.4 |

Nota: E/ Cifras estimadas.

Fuente: Secretaría de Planeación y Finanzas.

Fuente Secretaría de Planeación y Finanzas.

| Concepto | Importe 2019 | Importe 2020 |
|---|-----------------|-----------------|
| Suma | 35,663.3 | 36,723.3 |
| Fondo de Aportaciones para la Nómina Educativa y Gasto Operativo | 17,263.4 | 17,783.2 |
| FONE Servicios Personales | 15,142.2 | 15,620.2 |
| FONE Otros de Gasto Corriente | 873.6 | 873.6 |
| FONE Gasto de Operación | 659.8 | 681.9 |
| FONE Fondo de Compensación | 587.9 | 607.6 |
| Fondo de Aportaciones para los Servicios de Salud | 3,805.4 | 3,947.8 |
| Fondo de Aportaciones para la Infraestructura Social | 5,929.6 | 6,103.6 |
| Infraestructura Social para las Entidades | 718.8 | 739.8 |
| Infraestructura Social Municipal | 5,210.9 | 5,363.8 |
| Fondo de Aportaciones para el Fortalecimiento de los Municipios y las Demarcaciones Territoriales del DF | 4,210.8 | 4,365.5 |
| Fondo de Aportaciones Múltiples | 1,438.8 | 1,386.1 |
| Asistencia Social | 723.9 | 736.0 |
| Infraestructura Educativa Básica | 451.0 | 466.9 |
| Infraestructura Educativa Media Superior y Superior | 263.9 | 183.2 |
| Fondo de Aportaciones para la Educación Tecnológica y de Adultos | 276.1 | 299.5 |
| Educación Tecnológica | 151.4 | 159.4 |
| Educación para Adultos | 124.7 | 140.1 |
| Fondo de Aportaciones para la Seguridad Pública de los Estados y del Distrito Federal | 261.3 | 235.9 |
| Fondo de Aportaciones para el Fortalecimiento de las Entidades Federativas | 2,478.0 | 2,601.5 |

• Fondos distintos de Aportaciones

Estos provienen del Fondo para Entidades Federativas y Municipios Productores de Hidrocarburos, está previsto en la Ley de Ingresos sobre Hidrocarburos y no está considerado dentro del Capítulo V de la Ley de Coordinación Fiscal; se estima una disminución real de (-)2.6 por ciento respecto al ejercicio anterior.

3.6. Proyecto de Presupuesto de Egresos 2020

Política de Gasto

En una sociedad donde las necesidades resultan ser ilimitadas y los presupuestos restringidos, la decisión de qué bienes y servicios deberán proveerse no resulta una tarea sencilla. Este hecho, obliga al Estado a planificar, optimizar, así como ejecutar de forma eficiente los recursos disponibles, teniendo como prioridad aquellos fines que puedan generar un mayor impacto sobre el crecimiento económico y bienestar de las personas.

El objetivo de la Política de Gasto Público, coadyuva al cumplimiento de dicho propósito a través de presupuesto público y las innovaciones en el marco de Presupuesto basado en Resultados (PbR). De esta manera, es esencial

perfeccionar los esquemas institucionales formales en el presupuesto que permitan hacer un uso regular de la información en el ciclo presupuestario, con consecuencias para la asignación de recursos, rediseño o eliminación de programas probadamente ineficientes.

Por lo anterior, el reto en la presente administración no resulta menor. Partiendo del contexto socioeconómico de la entidad, así como del plan nacional y estatal de desarrollo, se han construido los distintos ejes que encaminarán la política gubernamental y, por ende, la orientación del gasto público, los cuales priorizan la equidad y rentabilidad social mediante el fomento a la seguridad, la educación, la salud y la economía. Para ello se considera en la política, la multidimensionalidad de los factores que inciden en el logro de los objetivos macroeconómicos y de política fiscal.

Es así como la presente iniciativa, para mejorar la calidad de gasto, se enmarcan en cambios a los marcos normativos de presupuesto que expresan la incorporación de instrumentos de planificación y enfoques de gasto de mediano plazo vinculados a las prioridades de desarrollo, y mejoramientos en las técnicas de presupuestación, avanzando en la conformación de clasificaciones presupuestarias que permitan conocer de mejor manera la cadena de producción y valor público.

Agenda de Prioridades

En consecuencia con el Proyecto de Nación impulsado por el Ejecutivo Federal, además de las condiciones socioeconómicas que guarda la entidad, la Administración Pública Estatal ha plantado las bases que permitirán contribuir al bienestar social y económico de los poblanos, al mismo tiempo que conduce las finanzas públicas bajo preceptos de disciplina y honradez. Para lograrlo, ha comenzado por adecuar el aparato gubernamental mediante la nueva Ley Orgánica de la Administración Pública Estatal, con el propósito de eliminar duplicidad de funciones y precisar las atribuciones y responsabilidades de los servidores públicos, que permita hacer más eficaz y eficiente los procesos asociados a la prestación de bienes y servicios públicos. Esta reconfiguración también busca, cristalizar las metas y objetivos establecidos en el Plan Estatal de Desarrollo 2019-2024.

Cabe señalar que los Programas Presupuestarios también se encuentran vinculados con la Agenda 2030, sumando esfuerzos para alcanzar los Objetivos de Desarrollo Sostenible pactados en la Asamblea General de la Organización de las Naciones Unidas. Por lo anterior, dichos Programas Presupuestarios y demás previsiones de gasto han sido planeados con apego a las siguientes prioridades:

1. Seguridad Pública, Justicia y Estado de Derecho

El Gobierno del Estado reconoce que la inseguridad atenta contra la vida, limita las formas de convivencia, además de generar costos a la sociedad y al desarrollo económico; ante tales acontecimientos, en el Presupuesto de Egresos para el Ejercicio Fiscal 2020 se ha realizado una reorientación del gasto que permita el fortalecimiento de las instituciones dedicadas a la seguridad, procuración e impartición de justicia del Estado.

Una eficiente planeación y uso de los recursos públicos facilitará dar cumplimiento a los objetivos y metas establecidas en materia de seguridad pública, como:

- Impulso a la creación, cumplimiento y actualización de leyes e instrumentos normativos que garanticen pleno acceso a la justicia y al Estado de Derecho en la entidad.
- Optimizar los procedimientos institucionales por medio de la capacitación y profesionalización integral de los cuerpos de seguridad basado en un esquema de ética y cultura de la legalidad.
- Acceso efectivo a la justicia para pueblos indígenas, mujeres y grupos vulnerables considerando sus necesidades específicas y sus características socio-culturales que permita transitar hacia un pleno ejercicio del Estado de derecho.
- Garantizar la seguridad en las regiones y localidades que conforman el Estado de Puebla en un contexto de colaboración y acercamiento con los estados vecinos, a través de la innovación y transferencia tecnológica de los instrumentos estratégicos, además de mejorar y ampliar la infraestructura de seguridad pública que es empleada para el combate contra el delito.

- Promoción de la Cultura de la Legalidad a través de la participación activa de la ciudadanía tanto a nivel municipal como estatal mediante mesas de discusión, caravanas, spots publicitarios, folletos, así como cambios en los planes de estudios.

Se espera que estas acciones contribuyan a restablecer las condiciones de seguridad con la reconstrucción del tejido social, reduciendo la impunidad, la corrupción, los abusos de poder y demás hechos que menguan la dignidad humana. El desarrollo de la cultura de la legalidad fortalecerá el respeto y apego a las normas jurídicas, las denuncias por actos ilegales, al mismo tiempo que se promueve la colaboración ciudadana con las instancias responsables del sistema de seguridad y procuración de justicia, que mejore las condiciones de gobernabilidad, legalidad, justicia y certeza jurídica.

2. Recuperación del Campo Poblano

El proyecto de desarrollo del Gobierno del Estado se enfoca en consolidar al sector primario en los niveles de competencia y productividad que demanda el actual contexto económico nacional e internacional, respetando los preceptos de sostenibilidad ambiental y los rasgos culturales de los campesinos, quienes históricamente han sido excluidos del desarrollo económico de la entidad.

Los Programas Presupuestarios procuran contribuir a la solución de los problemas que enfrenta el campo poblano, como lo son, la falta de tecnología que limita su capacidad de producción, así como los bajos ingresos de las familias campesinas frente un encarecimiento creciente de los recursos.

Para dar cumplimiento a este propósito, los Programas Presupuestarios han sido diseñados con los siguientes objetivos:

- Reconstruir y rehabilitar la infraestructura de vías de comunicación para asegurar el tránsito de comercio agrícola en todas las localidades y regiones del estado, beneficiando a pequeños productores.

- Fortalecer los sistemas productivos a través de la innovación tecnológica y transferencia de conocimiento con la finalidad de elevar los niveles de productividad por medio de capacitación, asistencia técnica y subsidios, que impacten en la creación de cadenas de valor que impulsen la economía regional, respetando sus conocimientos y prácticas culturales y tradicionales, así como promoviendo la seguridad alimentaria y el cambio climático.

- Proporcionar acceso a créditos financieros y servicios de garantía para pequeños y medianos productores, así como a mujeres indígenas y grupos vulnerables.

Recuperar los campos poblanos para crear de ellos un sistema agroecológico sostenible que provea de medios de vida y asegure el acceso y la disponibilidad de alimentos, permitirá reducir los niveles de marginación y pobreza a la vez que se recuperan y revalorizan las técnicas de cultivo ancestrales que han dado sostén a la reproducción de la vida misma optimizando de esta forma la actividad económica regional y estatal.

3. Desarrollo Económico para Todas y Todos

El Gobierno del Estado, contempla una redistribución de recursos más equitativa que estimule la actividad económica en los distintos sectores económicos y que posibilite asegurar mejores niveles de vida para la población. En este eje, se consideran las necesidades de cada agente económico, priorizando aquellos que han sido desplazados por un modelo económico que acentúa desigualdades, gracias a la elaboración de un Plan Estatal que fomenta el establecimiento de nuevos negocios, empleo, la atracción de IED, además de la innovación y la competitividad en las cadenas productivas de la economía.

Por lo anterior, se ha considerado la orientación de recursos que permita la construcción de una economía poblana sólida atendiendo la diversidad regional, la igualdad de oportunidades y la conservación del medio natural. Algunas de las acciones planteadas son:

- División del estado en 22 regiones que promuevan el crecimiento económico equitativo y equilibrado en la entidad.

- Acceso a financiamiento e inclusión financiera mediante créditos y facilidades administrativas a pequeños y medianos productores, mujeres indígenas y grupos vulnerables. Dicho acceso, incrementa las posibilidades para la creación de empleo formal y establece condiciones necesarias para la igualdad financiera.

- Construcción de infraestructura para la investigación y desarrollo de nuevos productos, maquinaria y equipo industrial, formación de profesionistas altamente competentes, así como el otorgamiento de servicios de capacitación para la formación de habilidades empresariales básicas para la población en general, apoyo para emprendedores y simplificación de trámites y servicios relacionados con la apertura y operación de negocios mediante la reducción de tiempos, costos y requisitos.

- Promoción de los productos locales y regionales elaborados por la población indígena, así como el fortalecimiento de sus procesos productivos y de comercialización, además de fomentar una producción sostenible y responsable con el medio ambiente.

- Promover el reconocimiento de los productos locales y regionales a partir de su identidad y memoria histórica, buscando fomentar el turismo de los pueblos mágicos del Estado.

- Desarrollo y rehabilitación de infraestructura y equipamiento de los equipos de transporte y vías de comunicación para que los productos y servicios locales y regionales lleguen a los mercados nacionales y globales, creando así cadenas productivas que incentiven el desarrollo económico.

Con las acciones anteriores, se pretende lograr la consolidación del mercado interno, optimizando los procesos industriales mediante la adopción de nuevas tecnologías, integrando las cadenas productivas locales con la finalidad de obtener bienes y servicios competitivos a nivel nacional e internacional; con ello, se pretende aumentar la actividad empresarial en las diferentes regiones del estado, favoreciendo la generación de empleo y la capacitación técnica de la población.

4. Disminución de las Desigualdades

El Presupuesto de Egresos para el Ejercicio Fiscal 2020, propone un esquema de presupuestación eficiente que prioriza la atención de las necesidades sociales incluidas en el proyecto de política social promovido por el Gobierno del Estado, el cual se caracteriza por tener un enfoque de inclusión, interseccionalidad y sostenibilidad.

Esta reestructuración se da mediante la elaboración y ejecución de Programas Presupuestarios que contribuyen a disminuir los niveles de pobreza, marginación y desigualdad, siguiendo un esquema de eficiencia del gasto público. De esta manera, los Programas buscan favorecer el acceso de la población a los servicios educativos, de salud y protección social en zonas urbanas y rurales.

Con la finalidad de respetar los derechos humanos como elemento sustancial para revertir la desigualdad, los recursos públicos serán utilizados para los siguientes propósitos generales:

- Impulsar la mejora y el desarrollo de infraestructura y equipamiento en los servicios de educación, salud y vivienda con énfasis en las zonas de alta y muy alta marginación, para garantizar la atención y disminución de las necesidades sociales.

- Propiciar las condiciones de disponibilidad, accesibilidad y calidad en bienes y servicios públicos, que permitan reducir la brecha de desigualdad en las regiones del estado, como lo son: medicamentos, unidades médicas, becas y estímulos educativos.

- Promover una cultura de igualdad de derechos y paridad de género a través de la promoción, formación y capacitación de la población en general.

- Crear un esquema de desarrollo de la infraestructura de comunicación intermunicipal, que al tiempo que permita favorecer la movilidad constituya un punto de apoyo fundamental para promover la inversión.

Dichas medidas brindarán las bases necesarias para proveer de una vida digna que respete las distintas formas de expresión cultural y brinde oportunidades a los poblanos para su crecimiento personal, académico y profesional con la intención de convivir en un espacio de igualdad social y de promoción del empleo.

Vinculación a la Agenda 2030 para el Desarrollo Sostenible

Desde 2015 nuestro país adoptó la Agenda 2030 para el Desarrollo Sostenible, instrumento que sirve como ruta para la acción de la comunidad internacional, gubernamental, académica y privada. Se compone por 17 Objetivos de Desarrollo Sostenible (ODS) y 169 metas que se abordan a través de tres dimensiones de desarrollo: crecimiento económico, inclusión social y sostenibilidad ambiental.

El Gobierno del Estado asume su responsabilidad al incorporar el enfoque de la Agenda 2030 en el análisis de los problemas desde el ámbito local, es por esto que el Plan Estatal de Desarrollo (PED), aborda los ODS desde una perspectiva transversal. Asimismo, adopta el Sistema de Información de los Objetivos de Desarrollo Sostenible (SIODS) elaborado por el gobierno federal, selecciona indicadores de fuentes de carácter oficial y crea otros adicionales para asegurar que la política estatal cuente con mecanismos para darles seguimiento.

Bajo el enfoque de la Gestión para Resultados, el uso de la Metodología del Marco Lógico permite traducir el análisis realizado sobre los problemas que padece la población en elementos que guíen la programación y presupuestación de las acciones que implementará el Gobierno del Estado. Como consecuencia, el presupuesto de egresos enfatiza la importancia de incorporar las dimensiones, objetivos y metas de la Agenda 2030 a los Programas Presupuestarios, definiendo acciones específicas, considerando los intereses y necesidades de la ciudadanía, para que las Dependencias y Entidades desde el ámbito local, atiendan la disminución de la pobreza, la protección del planeta y aseguren la prosperidad para todos mediante eficiencia económica con justicia social, equilibrando el desarrollo territorial y mitigando el deterioro ambiental.

Alineación del PED 2019 – 2024 a la Agenda 2030

| Ejes del Plan Estatal de Desarrollo | Objetivos de Desarrollo Sostenible | | | | | | | | | | | | | | | | |
|--|------------------------------------|---|---|---|---|---|---|---|---|----|----|----|----|----|----|----|----|
| | 1 | 2 | 3 | 4 | 5 | 6 | 7 | 8 | 9 | 10 | 11 | 12 | 13 | 14 | 15 | 16 | 17 |
| Seguridad Pública, Justicia y Estado de Derecho | | | | | | | | | | | | | | | | | |
| Recuperación del Campo Poblano | | | | | | | | | | | | | | | | | |
| Desarrollo Económico para Todas y Todos | | | | | | | | | | | | | | | | | |
| Disminución de las Desigualdades | | | | | | | | | | | | | | | | | |
| Eje Especial: Gobierno Democrático, Innovador y Transparente | | | | | | | | | | | | | | | | | |

Fuente: Secretaría de Planeación y Finanzas con información de la SHCP.

- Objetivo 1: Fin de la pobreza
- Objetivo 2: Hambre cero
- Objetivo 3: Salud y bienestar
- Objetivo 4: Educación de calidad
- Objetivo 5: Igualdad de género
- Objetivo 6: Agua limpia y saneamiento
- Objetivo 7: Energía asequiable y no contaminante
- Objetivo 8: Trabajo decente y crecimiento económico
- Objetivo 9: Industria, innovación e infraestructura
- Objetivo 10: Reducción de las desigualdades
- Objetivo 11: Ciudades y comunidades sostenibles
- Objetivo 12: Producción y consumo responsables
- Objetivo 13: Acción por el clima
- Objetivo 14: Vida submarina
- Objetivo 15: Vida de ecosistemas terrestres
- Objetivo 16: Paz, justicia e instituciones sólidas
- Objetivo 17: Alianza para lograr los objetivos

Las políticas del gobierno buscan incrementar la calidad de vida de la población y priorizan su desarrollo social, por lo cual la distribución de los recursos establecida en el presupuesto procura la sostenibilidad financiera y que los programas generen resultados de alto impacto con un enfoque multidimensional, disminuyendo externalidades negativas y atendiendo a grupos vulnerables como niñas, niños y adolescentes, adultos mayores, discapacitados y pueblos originarios.

3.7. Presupuesto de Egresos para el Ejercicio Fiscal 2020

El sector público es el encargado de hacer que se cumpla el Estado de Derecho, que el marco normativo respete la propiedad privada y que existan incentivos para fomentar la inversión, mayor crecimiento y, progresivamente, mejorar la calidad de vida de las personas. También es el encargado de corregir las imperfecciones que el mercado crea por sí mismo, garantizar la competencia en la economía y procurar una mejor distribución del ingreso. Para que esto sea posible, es fundamental que la Hacienda Pública conduzca las políticas públicas y económicas de la mejor manera posible.

El eficiente ejercicio del gasto público cumple con dos principales objetivos. Por una parte, asiste en la dotación de bienes y servicios públicos a la ciudadanía en rubros de salud, educación, vivienda y seguridad, se complementan con la construcción de infraestructura básica, social y urbana, favoreciendo el desarrollo social y humano.

Por otra parte, es determinante del desempeño de la economía a través del consumo de gobierno y la inversión pública, principalmente como generador de las condiciones necesarias para la creación y expansión de empresas de alto valor agregado, la atracción de inversión pública nacional y extranjera, así como el fomento a la innovación en los distintos sectores económicos.

En relación con lo anterior, la gestión de dichos recursos puede verse afectada por la evolución de diversos factores económicos, sociales e incluso políticos, por esta razón, con la intención de hacerles frente, la administración de recursos se fundamenta en la aplicación de la normatividad que permite alcanzar un balance presupuestario sostenible, requisito básico para la reproducción de finanzas públicas sanas.

El complejo entorno macroeconómico nacional e internacional, exige el diseño de un Presupuesto que además de cumplir con los principios de legalidad, honestidad, honradez, eficiencia, eficacia, racionalidad, austeridad y transparencia; se ajuste a la coyuntura actual. Bajo dichos preceptos, el Presupuesto de Egresos para el Ejercicio Fiscal 2020 que en este Dictamen de Ley se propone asciende a 95 mil 016 millones 493 mil 177 pesos.

En cumplimiento a lo dispuesto por la Normatividad Federal y Estatal en materia de presupuestación, el Presupuesto de Egresos está conformado por Programas Presupuestarios constituidos con base en la Metodología del Marco Lógico, incluyen objetivos anuales, estrategias y metas, mismos que se encuentran contenidos en el Tomo I "Presupuesto basado en Resultados" (PbR) de la presente Ley.

A su vez, la ejecución de los Programas se llevará cabo en un escenario de transversalidad entre las Instituciones involucradas para la atención de problemáticas que requieren soluciones de carácter integral, a fin de beneficiar a grupos poblaciones específicos como mujeres, niñas, niños, indígenas y grupos vulnerables en general.

Conforme a los criterios de la Clasificación Administrativa, la cual categoriza el Presupuesto de Egresos asignado a las Instituciones ejecutoras de gasto, se prevé que 70 mil 507 millones 519 mil 698 pesos sean ejercidos por el Poder Ejecutivo por medio de las Dependencias y Ayuntamientos del Estado; 21 mil 460 millones 176 mil 747 pesos por Entidades Paraestatales y Organismos; mil 249 millones 057 mil 485 pesos por los Poderes Legislativo y Judicial; y mil 799 millones 739 mil 247 pesos por los Organismos Constitucionalmente Autónomos.

En términos de la Clasificación Funcional, se distribuirá de la siguiente manera:

Desarrollo Social: Contempla un monto de 54 mil 951 millones 89 mil 890 pesos que serán destinados a la atención de necesidades en materia de educación, salud, vivienda, protección social, y servicios urbanos y rurales básicos, principalmente en movilidad social, con el propósito fundamental de reducir, bajo un enfoque de sostenibilidad, la brecha de desigualdad social en la población y entre las distintas regiones que conforman el Estado.

Desarrollo Económico: Comprende una asignación de 5 mil 64 millones 215 mil 161 pesos para la ejecución de programas, actividades y proyectos vinculados a la recuperación del campo, la atracción de inversión, la generación y consolidación de las MiPyMES, el posicionamiento de productos y servicios locales en cadenas globales de valor para fortalecer la economía local y regional, la diversificación de los sectores estratégicos y emergentes en la entidad, por medio de ecosistemas de innovación y el impulso al turismo.

Gobierno: Con el objetivo de mejorar las condiciones de seguridad pública, gobernabilidad, legalidad, justicia y certeza jurídica para todos y cada uno de los poblanos, se consideran recursos por 15 mil 470 millones 276 mil 18 pesos para que se garantice una gestión gubernamental eficiente en asuntos de carácter legislativo, procuración e impartición de justicia, asuntos hacendarios y de política interior, así como para la elaboración y aplicación de normatividad indispensable para el funcionamiento de la Administración Pública.

Otras No Clasificadas en Funciones Anteriores: Involucra una asignación de 19 mil 530 millones 912 mil 108 pesos para cubrir el pago de los compromisos inherentes a la contratación de deuda, los Adeudos de Ejercicios Fiscales Anteriores, las transferencias, participaciones y aportaciones a municipios, además de aquellas actividades no susceptibles de clasificarse en las anteriores.

Por lo anteriormente expuesto y con fundamento en los artículos 50 fracción I, 51, 56, 57 fracción I, 63 fracción I, 64 y 67 de la Constitución Política del Estado Libre y Soberano de Puebla; 123 fracción IV, 134, 135, 158, 219 de la Ley Orgánica del Poder Legislativo del Estado Libre y Soberano de Puebla; 90, 93 fracción VII, 104 y 120 fracción VII del Reglamento Interior del Honorable Congreso del Estado Libre y Soberano de Puebla, se expide la siguiente:

LEY DE EGRESOS DEL ESTADO DE PUEBLA, PARA EL EJERCICIO FISCAL 2020

TÍTULO PRIMERO DISPOSICIONES GENERALES

CAPÍTULO ÚNICO

ARTÍCULO 1. La asignación, ejercicio, control, seguimiento, monitoreo y evaluación del Gasto Público Estatal para el Ejercicio Fiscal dos mil veinte, se realizará conforme a las disposiciones de la Ley General de Contabilidad Gubernamental, Ley de Disciplina Financiera de las Entidades Federativas y los Municipios, Ley Federal de Presupuesto y Responsabilidad Hacendaria, Ley de Transparencia y Acceso a la Información Pública del Estado de Puebla, Ley de Presupuesto y Gasto Público del Estado de Puebla, Decreto del Presupuesto de Egresos de la Federación para el Ejercicio Fiscal 2020, las normas que emita el Consejo Nacional de Armonización Contable, y demás disposiciones legales y normativas aplicables en la materia.

Los Poderes Legislativo y Judicial, los Organismos Constitucionalmente Autónomos, las Dependencias y Entidades en la formulación y el ejercicio del Presupuesto de Egresos del Estado, conforme a su ámbito de atribuciones y responsabilidades, realizarán sus actividades con sujeción al Plan Estatal de Desarrollo, a los Programas Sectoriales e Institucionales y demás instrumentos de planeación aprobados en términos de ley, así como a los objetivos y metas de sus Programas Presupuestarios elaborados con base en la Metodología del Marco Lógico para medir los avances y resultados de las acciones públicas.

Para el buen desempeño de la Administración Pública, las y los titulares de las Dependencias, así como las y los directores generales o sus equivalentes en las Entidades, vigilarán que se cumplan las disposiciones jurídicas que normen el Presupuesto de Egresos del Estado.

Los Ejecutores de Gasto, serán los únicos responsables del ejercicio de los Recursos Públicos aprobados, con base en principios y criterios de legalidad, honestidad, honradez, eficiencia, eficacia, economía, racionalidad, austeridad, transparencia, rendición de cuentas, máxima publicidad, Igualdad Sustantiva, Transversalidad y obtención de resultados que se deriven de la Programación Estratégica, del monitoreo y la evaluación del desempeño.

El incumplimiento a las disposiciones de este ordenamiento por parte de los Ejecutores de Gasto, será sancionado en los términos de la Ley de Fiscalización y Rendición de Cuentas de la Federación, de la Ley General del Sistema Nacional Anticorrupción, así como la legislación en materia de responsabilidades administrativas y demás disposiciones aplicables.

ARTÍCULO 2. Para efectos de esta Ley se entenderá por:

I. Adecuaciones Presupuestarias: Las modificaciones a las estructuras: funcional, programática, administrativa, económica y geográfica, a los calendarios de presupuesto y las ampliaciones y reducciones al Presupuesto de Egresos del Estado o a los flujos de efectivo correspondientes, siempre que permitan un mejor cumplimiento de los objetivos de los Programas Presupuestarios a cargo de los Ejecutores de Gasto;

II. Ahorros Presupuestarios: Los remanentes de Recursos Públicos generados durante el periodo de vigencia del Presupuesto de Egresos del Estado, una vez que se ha dado cumplimiento a los objetivos y metas de los Programas Presupuestarios;

III. Amortización de la Deuda Adquirida y Disminución de Pasivos: Representa la cancelación, mediante el pago o cualquier forma por la cual se extinga o disminuya la obligación principal de los pasivos y compromisos contraídos por el Gobierno del Estado;

IV. Análisis de Género: Consiste en analizar, identificar y considerar las necesidades diferenciadas entre mujeres y hombres en el diseño, implementación y evaluación de los efectos de las políticas sobre la condición y posición social de ambos respecto al acceso y control de los recursos y, su capacidad decisoria;

V. Anexo: El documento que contiene Información del Presupuesto de Egresos del Estado de Puebla 2020, relativa a los apartados de información programática y presupuestaria que complementa a la contenida en la Ley;

VI. Asignaciones Presupuestarias: La ministración anual de los recursos autorizados en la Ley, a nivel clave presupuestaria, que realiza el Ejecutivo Estatal, a través de la Secretaría, a los Ejecutores de Gasto;

VII. Ayudas: Las aportaciones de Recursos Públicos, en numerario o en especie, otorgadas por el Gobierno del Estado, a través de las Dependencias y Entidades, a personas, instituciones y diversos sectores de la población, para propósitos sociales;

VIII. Balance Presupuestario: La diferencia entre los Ingresos Totales incluidos en la Ley de Ingresos del Estado de Puebla y los Gastos Totales considerados en la Ley, con excepción de la amortización de la deuda;

IX. Balance Presupuestario de Recursos Disponibles: La diferencia entre los Ingresos de Libre Disposición, incluidos en la Ley de Ingresos del Estado de Puebla, más el Financiamiento Neto y los gastos no etiquetados considerados en la Ley, con excepción de la amortización de la deuda;

X. Brecha de Equidad de Género: Son datos estadísticos que muestran la distancia entre mujeres y hombres respecto a un mismo Indicador. Se utiliza para reflejar las desigualdades existentes entre los sexos respecto a una condición específica de vida, del entorno o de desarrollo. Su importancia está en la posibilidad de comparar cuantitativamente a mujeres y hombres con características similares, como edad, ocupación, ingreso, escolaridad, participación económica y balance entre el trabajo doméstico y el remunerado;

XI. Clasificaciones del Presupuesto de Egresos del Estado: Es la agrupación, el orden y la distribución de las Asignaciones Presupuestarias, con el fin de sistematizar la orientación de los Recursos Públicos, registrar y analizar la estructura del Gasto Público, conforme a las disposiciones de la contabilidad gubernamental;

XII. Clasificación Administrativa: Aquella que identifica las unidades administrativas a través de las cuales se realiza la asignación, ejecución y rendición de cuentas sobre los Recursos Públicos, asimismo establece las bases institucionales y sectoriales para la elaboración y análisis de las estadísticas fiscales, organizadas y agregadas, mediante su integración y consolidación, tal como lo requieren las mejores prácticas en la materia. Esta clasificación, además, permite delimitar con precisión el ámbito del sector público de cada orden de gobierno;

XIII. Clasificación Funcional del Gasto: Aquella que agrupa los gastos según sus propósitos u objetivos socioeconómicos que persiguen los diferentes Ejecutores de Gasto;

XIV. Clasificación Geográfica: Aquella que agrupa las asignaciones de recursos con base en su destino en el espacio territorial del Estado;

XV. Clasificación por Fuentes de Financiamiento: Aquella que presenta las erogaciones de los Recursos Públicos según los agregados genéricos de los recursos empleados para su financiamiento, así como identificar las fuentes u orígenes de los ingresos que financian los egresos;

XVI. Clasificación por Tipo de Gasto: Aquella que presenta el ejercicio de los Recursos Públicos en los grandes agregados de la clasificación económica: Gasto Corriente y Gasto de Capital; considerando la Amortización de la Deuda y Disminución de Pasivos; Pensiones y Jubilaciones; así como Participaciones;

XVII. Clasificación Programática: Establece las modalidades o tipologías de los Programas Presupuestarios de los Ejecutores de Gasto, que permite organizar, en forma representativa y homogénea, las asignaciones de recursos a éstos;

XVIII. Clasificador por Objeto del Gasto: Es el documento que ordena e identifica en forma genérica, homogénea y sistemática, los recursos humanos, materiales, tecnológicos y financieros que requieren los Ejecutores de Gasto para cumplir con los objetivos de los Programas Presupuestarios que se establecen en la Ley;

XIX. Compras Consolidadas: Estrategia de contratación mediante la cual los requerimientos de varias Unidades Administrativas, Dependencias o Entidades, se integran en un sólo procedimiento de contratación, con el fin de obtener mejores condiciones en cuanto a calidad, precio y oportunidad;

XX. Contratos Multianuales: Aquellos suscritos para la realización de adquisiciones, arrendamientos, prestación de servicios u obra pública y servicios relacionados con la misma, autorizados por la Secretaría y que implican obligaciones contractuales que involucren recursos en dos o más ejercicios fiscales;

XXI. Dependencias: Las previstas en la Ley Orgánica de la Administración Pública del Estado de Puebla;

XXII. Disciplina Financiera: La observancia de los principios y las disposiciones en materia de responsabilidad hacendaria y financiera, la aplicación de reglas y criterios en el manejo de recursos y contratación de Obligaciones por los Entes Públicos, que aseguren una gestión responsable y sostenible de sus finanzas públicas, generando condiciones favorables para el crecimiento económico, el empleo y la estabilidad del sistema financiero;

XXIII. Disponibilidad Presupuestaria: Los Recursos Públicos autorizados a los Ejecutores de Gasto, conforme a las ministraciones de los mismos, hasta que son comprometidos o devengados;

XXIV. Disponibilidades: Los recursos provenientes de los ingresos que durante los ejercicios fiscales anteriores no fueron pagados ni devengados para algún rubro del gasto presupuestado, excluyendo las Transferencias Federales Etiquetadas;

XXV. Economías Presupuestarias: Los remanentes de Recursos Públicos no comprometidos ni devengados del Presupuesto de Egresos del Estado;

XXVI. Ejecutivo Estatal: El Gobernador Constitucional del Estado Libre y Soberano de Puebla;

XXVII. Ejecutores de Gasto: Los Poderes Legislativo y Judicial, los Organismos Constitucionalmente Autónomos, las Dependencias y Entidades que realizan erogaciones con cargo a Recursos Públicos y, en su caso, los municipios; así como cualquier otro ente respecto del cual el Gobierno del Estado y los municipios tengan control sobre sus decisiones o acciones;

XXVIII. Ejercicio Fiscal: El periodo comprendido del primero de enero al treinta y uno de diciembre de cada año;

XXIX. Entidades: Las que conforman la Administración Pública Paraestatal a que se refiere la Ley Orgánica de la Administración Pública del Estado de Puebla;

XXX. Entidades Apoyadas: Las que reciben Asignaciones Presupuestarias en términos de la Ley y que forman parte de sus propios Presupuestos de Ingresos y de Egresos, así como las que se creen durante el Ejercicio Fiscal;

XXXI. Entidades No Apoyadas: Las que no cuentan con un presupuesto autorizado de recursos fiscales, en términos de la Ley, pero que durante el Ejercicio Fiscal podrán recibir Asignaciones Presupuestarias, para el desempeño de sus funciones, conforme a la disponibilidad de recursos;

XXXII. Erogaciones Regularizables: Las que se adicionan al Presupuesto de Egresos del Estado, producto de una erogación efectuada del Ejercicio Fiscal anterior y que implica un gasto permanente en los subsecuentes para el mismo rubro de gasto;

XXXIII. Estadística Desagregada por Sexo: Información que capta la especificidad de la situación y diferencias entre las mujeres y hombres, es decir, los aspectos que las distancian o aproximan en una variedad de ámbitos sociales;

XXXIV. Estructura Programática: Conjunto de categorías y elementos programáticos ordenados en forma coherente, que definen las acciones que efectúan los Ejecutores de Gasto para alcanzar sus objetivos y metas, de acuerdo con las políticas definidas en el Plan Estatal de Desarrollo y aquellos que de él deriven, así como en los Programas Presupuestarios. Ordena y clasifica las acciones de los Ejecutores de Gasto para delimitar su aplicación y conocer los resultados;

XXXV. Evaluación: Análisis sistemático de políticas públicas, programas, acciones y fondos de aportaciones federales que tiene como finalidad determinar y valorar la pertinencia y el logro de sus objetivos y metas, así como de su eficiencia, eficacia, calidad, resultados, impacto y sostenibilidad, en función del tipo de evaluación realizada;

XXXVI. Fideicomisos Públicos: Aquellos que autorice el Ejecutivo Estatal y se constituyan con Recursos Públicos, de conformidad con lo establecido en la Ley Orgánica de la Administración Pública del Estado de Puebla y la Ley de Entidades Paraestatales del Estado de Puebla, por conducto de la Secretaría como fideicomitente, con el objeto de auxiliar a aquél en sus atribuciones, los cuales contarán con estructura orgánica. Su personal será considerado como servidoras y servidores públicos del Estado. En su Órgano de Gobierno participarán dos o más Dependencias y Entidades, incluida la Dependencia coordinadora de sector a la que pertenezca, correspondiendo al Ejecutivo Estatal la designación de la o el Director General o su equivalente;

XXXVII. Fideicomisos Públicos no Constituidos como Entidades: Aquellos constituidos con Recursos Públicos y cuya operación y administración se realice en términos de la legislación que les resulte aplicable. Su conducción estará a cargo de un Comité Técnico en el que participarán, por lo menos, la Secretaría, la Función Pública y la Dependencia o Entidad que haya propuesto su creación, por tener atribuciones afines a su objeto. En aquellos casos en que no se prevea la existencia de un Comité Técnico, su seguimiento y control se realizará a través de información periódica que deberá entregarse a la Secretaría, la Función Pública y a la Dependencia o Entidad que haya promovido su constitución. No contarán con estructura orgánica;

XXXVIII. Financiamiento: Toda operación constitutiva de un pasivo, directo o contingente, de corto, mediano o largo plazo, a cargo de los Entes Públicos, derivada de un crédito, empréstito o préstamo, incluyendo arrendamientos y factorajes financieros o cadenas productivas, independientemente de la forma mediante la que se instrumente;

XXXIX. Financiamiento Neto: La suma de las disposiciones realizadas de un Financiamiento y las Disponibilidades, menos las amortizaciones efectuadas de la deuda pública;

XL. Función Pública: La Secretaría de la Función Pública del Gobierno del Estado de Puebla;

XLI. Gasto Corriente: Las erogaciones que no tienen como contrapartida la creación de un activo, así como las de bienes y servicios destinados a la ejecución de los Programas Presupuestarios y actividades institucionales a cargo de las Dependencias y Entidades. Incluye los Recursos Públicos que se ministran como Transferencias a los Poderes, Organismos Constitucionalmente Autónomos y a Entidades, para financiar su operación; los subsidios aprobados; y las Ayudas otorgadas a la población y a los sectores social y privado;

XLII. Gasto de Capital: Son aquellos gastos destinados a la formación de activo fijo para el funcionamiento general de los Ejecutores de Gasto que incrementa su patrimonio, incluyendo activos intangibles;

XLIII. Gasto Devengado: El momento contable del gasto que constituye el reconocimiento de una obligación de pago a favor de terceros por la recepción de conformidad de bienes, servicios y obras contratados; así como de las obligaciones que derivan de tratados, leyes, decretos, convenios, resoluciones y sentencias definitivas;

XLIV. Gasto de Operación: Son las erogaciones para el funcionamiento general de los Ejecutores de Gasto, incluyendo la adquisición de bienes y servicios. Estas erogaciones se registran en las partidas que corresponden a los capítulos “Materiales y Suministros” y “Servicios Generales” del Clasificador por Objeto del Gasto;

XLV. Gasto Etiquetado: Las erogaciones que realizan los Ejecutores de Gasto, con cargo a las Transferencias Federales Etiquetadas. En el caso de los Municipios, adicionalmente, se incluyen las erogaciones que realizan con recursos de la Entidad Federativa con un destino específico;

XLVI. Gasto No Etiquetado: Las erogaciones que realizan los Ejecutores de Gasto con cargo a sus Ingresos de Libre Disposición y Financiamientos. En el caso de los Municipios, se excluye el gasto que realicen con recursos de la Entidad Federativa con destino específico;

XLVII. Gasto No Programable: Las erogaciones destinadas al cumplimiento de compromisos de Deuda Pública, Participaciones, aportaciones y apoyos a Municipios, así como a cubrir resoluciones judiciales. No corresponden directamente a los Programas Presupuestarios destinados al funcionamiento regular de la operación administrativa de los Ejecutores de Gasto;

XLVIII. Gasto Programable: Los Recursos Públicos que se destinan al cumplimiento de los fines y funciones propias del Gobierno del Estado, para lo cual están directamente relacionados con los Programas Presupuestarios a cargo de los Ejecutores de Gasto, para alcanzar los objetivos y metas, que tienen un efecto directo en la actividad económica y social;

XLIX. Gasto Público: Las erogaciones que con cargo a Recursos Públicos realizan los Ejecutores de Gasto;

L. Gasto Total: La totalidad de las erogaciones aprobadas en el Presupuesto de Egresos, con cargo a los ingresos previstos en la Ley de Ingresos del Estado de Puebla, las cuales no incluyen las operaciones que darían lugar a la duplicidad en el registro del gasto;

LI. Igualdad de Género: Concepto utilizado en la Programación Estratégica del gasto, referente a la situación de mujeres y hombres que acceden con las mismas posibilidades y oportunidades al uso, control y beneficio de bienes, servicios y recursos de la sociedad, así como a la toma de decisiones en todos los ámbitos de la vida social, económica, política, cultural y familiar;

LII. Igualdad Sustantiva: Es el acceso al mismo trato y oportunidades para el reconocimiento, goce o ejercicio de los derechos humanos y las libertades fundamentales;

LIII. Impacto Presupuestal: Es el costo total por Ejercicio Fiscal que generaría para el erario estatal la aplicación de nuevas leyes, decretos, reglamentos, convenios y demás disposiciones administrativas y documentos análogos que deba suscribir el Ejecutivo Estatal;

LIV. Indicador: Instrumento que permite medir el logro de los objetivos y metas establecidas de los Programas Presupuestarios y un referente para el seguimiento de los avances y la evaluación de los resultados alcanzados;

LV. Indicador de Desempeño: Es la expresión construida a partir de variables cuantitativas o cualitativas, que proporciona un medio sencillo y fiable para medir el cumplimiento de los objetivos y metas establecidos, muestra los cambios vinculados con las acciones del programa, monitorea y evalúa sus resultados. Los indicadores de desempeño pueden ser indicadores estratégicos o de gestión;

LVI. Indicador de Género: Es el que permite medir, valorar y visualizar las desigualdades y las brechas entre mujeres y hombres, para mostrar los cambios en la condición social y la situación relativa de las mujeres y los hombres en un contexto y periodo dado;

LVII. Indicador de Gestión: Es el que mide el avance y logro en procesos y actividades, es decir, sobre la forma en que los bienes y/o servicios públicos son generados y entregados. Se refiere a los indicadores de actividades y aquéllos de componentes que entregan bienes y/o servicios para ser utilizados por otras instancias;

LVIII. Indicador Estratégico: Es el que mide el grado de cumplimiento de los objetivos de las políticas públicas y de los Programas Presupuestarios; contribuye a corregir o fortalecer las estrategias y la orientación de los recursos; se refiere a los indicadores de fin, propósito y/o aquellos de componentes que consideran apoyos, bienes y/o servicios que impactan directamente a la población o área de enfoque;

LIX. Ingresos de Libre Disposición: Los Ingresos Locales y las participaciones federales, así como los recursos que, en su caso, reciban del Fondo de Estabilización de los Ingresos de las Entidades Federativas en términos del artículo 19 de la Ley Federal de Presupuesto y Responsabilidad Hacendaria y cualquier otro recurso que no esté destinado a un fin específico;

LX. Ingresos Excedentes: Los Recursos Públicos que durante el Ejercicio Fiscal se obtienen en exceso de los aprobados en la Ley de Ingresos del Estado de Puebla vigente;

LXI. Ingresos Extraordinarios: Aquellos cuya percepción se establezca excepcionalmente como consecuencia de nuevas disposiciones legislativas o administrativas de carácter federal o estatal, los que se ejercerán, causarán y cobrarán en los términos que decreta el Congreso Local o, en su caso, los que autorice el Ejecutivo Estatal o la o el Titular de la Secretaría. Dentro de esta categoría quedan comprendidas las donaciones, legados, herencias y reintegros, las aportaciones extraordinarias y de mejoras, así como los de financiamientos que obtenga el Gobierno del Estado y, de los programas especiales que instrumente el mismo;

LXII. Ingresos Locales: Aquellos percibidos por el Gobierno del Estado por impuestos, contribuciones de mejoras, derechos, productos y aprovechamientos, incluidos los recibidos por venta de bienes y prestación de servicios y los demás previstos en términos de las disposiciones aplicables;

LXIII. Ingresos Propios: Los Recursos Públicos que por cualquier concepto obtengan las Entidades, distintos a los que reciben por Transferencias con cargo al Presupuesto de Egresos del Estado, así como a los previstos en la Ley de Ingresos del Estado de Puebla, para el Ejercicio Fiscal 2020;

LXIV. Ingresos Totales: La totalidad de los Ingresos de Libre Disposición, las Transferencias Federales Etiquetadas y el Financiamiento Neto;

LXV. Inversión Pública Productiva: Es toda erogación por la cual se genere, directa o indirectamente, un beneficio social y, adicionalmente, cuya finalidad específica sea: la construcción, mejoramiento, rehabilitación y/o reposición de bienes de dominio público; la adquisición de bienes asociados al equipamiento de dichos bienes de dominio público, comprendidos de manera limitativa en los conceptos de mobiliario y equipo de administración, mobiliario y equipo educacional, equipo médico e instrumental médico y de laboratorio, equipo de defensa y seguridad, y maquinaria, de acuerdo con el Clasificador por Objeto del Gasto; o la adquisición de bienes para la prestación de un servicio público específico, comprendidos de manera limitativa en los conceptos de vehículos de transporte público, terrenos y edificios no residenciales, de acuerdo con el Clasificador antes señalado;

LXVI. Ley: La Ley de Egresos del Estado de Puebla, para el Ejercicio Fiscal 2020;

LXVII. Manual: El Manual de Normas y Lineamientos para el Ejercicio del Presupuesto vigente, entendiéndose por éste al documento técnico-normativo que contiene las normas y procedimientos para el ejercicio del Presupuesto de Egresos del Estado, sustentados en las disposiciones legales aplicables en la materia;

LXVIII. Manual de Inversión: El Manual de Normas y Lineamientos en Materia de Inversión Pública, constituye el documento técnico-normativo cuyas disposiciones permiten la correcta clasificación, control y seguimiento de los recursos ejercidos en el rubro de inversión pública;

LXIX. Metodología del Marco Lógico (MML): Herramienta de Programación Estratégica basada en la estructuración y solución de problemas, que permite organizar de manera sistemática y lógica los objetivos de un programa y sus relaciones de causalidad; identificar y definir los factores externos al programa que pueden influir en el cumplimiento de los objetivos; evaluar el avance en la consecución de los mismos, así como examinar el desempeño del programa en todas sus etapas;

LXX. Monitoreo: Proceso a través del cual se recolecta, procesa y analiza el alcance de las metas y resultados previstos, respecto a los recursos financieros utilizados en un periodo específico, con el fin de detectar a tiempo eventuales diferencias, obstáculos o necesidades de ajuste en la programación y ejecución del gasto;

LXXI. Oficios de Adecuación Presupuestaria: Los emitidos por la Secretaría mediante los cuales se autorizan las adecuaciones al presupuesto;

LXXII. Oficio de Autorización: Documento mediante el cual la Secretaría autoriza la liberación de los Recursos Públicos aprobados por el Honorable Congreso del Estado para los Programas Presupuestarios a cargo de los Ejecutores de Gasto, especificando la clave programática y su monto, sin que implique responsabilidad relacionada con el ejercicio presupuestario, manejo, uso, aplicación o comprobación del recurso por parte de la autoridad que lo emite;

LXXIII. Oficio de Suficiencia Presupuestaria: Documento mediante el cual la Secretaría comunica la disponibilidad de los Recursos Públicos a los Ejecutores de Gasto;

LXXIV. Organismos Constitucionalmente Autónomos: Aquellos que con esta naturaleza prevé la Constitución Política del Estado Libre y Soberano de Puebla;

LXXV. Órganos de Gobierno: Las Juntas, Consejos y Comités Directivos o cualquier Órgano Colegiado o figura creada conforme a la legislación correspondiente, encargada de conducir las actividades sustantivas y administrativas de las Entidades;

LXXVI. Poder Judicial: El Honorable Tribunal Superior de Justicia, el Consejo de la Judicatura y los Juzgados correspondientes;

LXXVII. Poder Legislativo: El Honorable Congreso del Estado y la Auditoría Superior del Estado de Puebla como una unidad dependiente del mismo;

LXXVIII. Presupuesto basado en Resultados (PbR): Instrumento metodológico cuyo objetivo es que los Recursos Públicos se asignen prioritariamente a los programas que generan beneficios a la población y, que se corrija el diseño de aquellos que sean susceptibles de mejora. Un presupuesto con enfoque en el logro de resultados, consiste en que los órganos públicos establezcan de manera puntual los objetivos que se alcanzarán con los recursos que se asignen a sus respectivos programas y que el grado de consecución de dichos objetivos pueda ser efectivamente confirmado;

LXXIX. Presupuesto con Perspectiva de Género: Presupuesto que en su diseño, implementación y evaluación considera los intereses, necesidades y prioridades de igualdad entre mujeres y hombres. El objetivo primordial es la igualdad e integración transversal de la política de género en planes, programas y acciones gubernamentales;

LXXX. Presupuesto Transversal: Presupuesto que incorpora acciones que involucren a diversos Ejecutores de Gasto para la atención de problemas específicos de la población, a través de políticas públicas, programas, actividades administrativas, económicas, culturales y demás que resulten necesarias;

LXXXI. Programa Presupuestario (PP): Categoría programática-presupuestal que permite organizar, en forma representativa y homogénea, las actividades integradas y articuladas que proveen productos (bienes y servicios), tendientes a lograr un resultado y beneficio en una población objetivo;

LXXXII. Programación Estratégica: Proceso por el cual se programan acciones gubernamentales, con base en la Metodología del Marco Lógico y el establecimiento de indicadores estratégicos, que permitan medir la generación del valor público, considerando las necesidades y requerimientos de la población desagregada por mujeres y hombres;

LXXXIII. Proyectos de Inversión: Aquellos proyectos, convenios, contratos o concesiones, relacionados con obra pública, bienes, adquisiciones o servicios que celebre el Gobierno del Estado, los Organismos Públicos Descentralizados, las Empresas de Participación Estatal Mayoritaria o los Fideicomisos Públicos considerados Entidades Paraestatales, de conformidad con la legislación aplicable, que tienen por objeto obtener directa o indirectamente un beneficio social y que resultan en una ventaja financiera frente a otras formas de contratación;

LXXXIV. Proyecto para Prestación de Servicios: Proyecto en el que un inversionista se obliga a prestar, a largo plazo, con recursos privados, uno o varios servicios, consistentes de manera enunciativa, en: el diseño, disponibilidad de espacio, operación, mantenimiento o administración, sobre bienes propios o de un tercero, incluyendo el sector público, o provea dichos activos por sí o a través de un tercero, incluyendo el sector público, a cambio de una contraprestación pagadera por la contratante de acuerdo a los servicios proporcionados.

Para efectos de esta fracción, se entenderá como largo plazo, aquellos que involucran diversos Ejercicios Fiscales;

LXXXV. Recursos Públicos: Los recursos humanos, materiales y financieros que por cualquier concepto obtengan, contraten, dispongan o apliquen los Ejecutores de Gasto;

LXXXVI. Resultados: Son el conjunto de bienes y servicios que se generan por la acción gubernamental y que otorgan beneficios concretos y medibles en los niveles de bienestar de la población, de acuerdo con sus necesidades e intereses;

LXXXVII. Secretaría: La Secretaría de Planeación y Finanzas del Gobierno del Estado de Puebla;

LXXXVIII. Seguimiento: Etapa del ciclo presupuestario que incorpora información, obtenida del monitoreo en una serie de tiempo establecido, para analizar y comparar los efectos inmediatos de las medidas adoptadas, proyectando comportamientos para anticipar posibles resultados intermedios y proponiendo ajustes o modificaciones durante el Ejercicio Fiscal vigente;

LXXXIX. Sistema de Evaluación del Desempeño: Conjunto de elementos metodológicos que permiten realizar una valoración del desempeño de programas, bajo el principio de verificación del grado de cumplimiento de metas y objetivos, con base en indicadores estratégicos y de gestión, que permitan conocer el impacto social de los Programas Presupuestarios y de los proyectos;

XC. Subejercicio del Gasto: Son las disponibilidades presupuestarias que resultan, con base en el calendario del presupuesto;

XCI. Subsidios: Las asignaciones de Recursos Públicos que se destinan al desarrollo de actividades productivas prioritarias consideradas de interés general, así como proporcionar a usuarios y consumidores, bienes y servicios básicos a precios y tarifas por debajo de los del mercado o de forma gratuita;

XCII. Suficiencia Presupuestaria: La disponibilidad de Recursos Públicos de un Ejecutor de Gasto, en función de las Asignaciones Presupuestarias autorizadas en la Ley, para el desarrollo de los Programas Presupuestarios a su cargo;

XCIII. Transferencias: Son las asignaciones de recursos previstas en la Ley, destinadas a los Poderes, Organismos Constitucionalmente Autónomos y Entidades Apoyadas, para sufragar los Gastos de Operación y de Capital, incluyendo el déficit de operación y los gastos de administración;

XCIV. Transferencias Federales Etiquetadas: Los recursos que reciben de la Federación las Entidades Federativas y los Municipios, que están destinados a un fin específico, entre los cuales se encuentran las aportaciones federales a que se refiere el Capítulo V de la Ley de Coordinación Fiscal, la cuota social y la aportación solidaria federal previstas en el Título Tercero Bis de la Ley General de Salud, los subsidios, convenios de reasignación y demás recursos con destino específico que se otorguen en términos de la Ley Federal de Presupuesto y Responsabilidad Hacendaria y el Presupuesto de Egresos de la Federación; y

XCIV. Transversalidad: Mecanismo estratégico para la formulación de acciones desarrolladas, con base en los instrumentos jurídicos y normativos, para atender de manera integral y coordinada problemáticas específicas de la población.

ARTÍCULO 3. La Secretaría tiene la facultad de interpretar la Ley para efectos administrativos y de establecer las disposiciones normativas que aseguren su correcta aplicación y el apego a los principios y criterios establecidos en el cuarto párrafo del artículo 1 de la Ley.

Las disposiciones que emita la Secretaría en ejercicio de la facultad conferida en el párrafo anterior, se harán del conocimiento de los Ejecutores de Gasto, a fin de llevar a cabo una eficaz y eficiente disciplina presupuestaria.

TÍTULO SEGUNDO DE LAS ASIGNACIONES PRESUPUESTARIAS

CAPÍTULO I DE LOS AGREGADOS PRESUPUESTARIOS

ARTÍCULO 4. El Presupuesto de Egresos del Estado para el Ejercicio Fiscal 2020, orientado a la obtención de resultados es congruente con la estimación de los ingresos para el Ejercicio Fiscal 2020, manteniendo un equilibrio fiscal con el objeto de generar un Balance Presupuestario sostenible, el cual asciende a \$95,016,493,177.00 (Noventa y cinco mil dieciséis millones cuatrocientos noventa y tres mil ciento setenta y siete pesos 00/100 M.N.).

Dicho Balance Presupuestario detalla la información por rubro específico en el numeral 1 Apartado A del Anexo referido en el artículo 11 de la Ley, de conformidad con la Clasificación por Fuentes de Financiamiento emitida por el Consejo Nacional de Armonización Contable que se desagrega en el numeral 1 Apartado C del Anexo.

Los Ingresos Excedentes derivados de Ingresos de Libre Disposición, se destinarán de conformidad con lo establecido por el artículo 14 de la Ley de Disciplina Financiera de las Entidades Federativas y los Municipios.

La Secretaría orientará los Ingresos Extraordinarios que se obtengan durante el Ejercicio Fiscal, hacia el fortalecimiento de las acciones derivadas de los objetivos y proyectos estratégicos de inversión contenidos en el Plan Estatal de Desarrollo.

Los tomos que contiene el Presupuesto de Egresos del Estado para el Ejercicio Fiscal 2020, serán publicados en los medios de difusión oficial para efectos de transparencia.

CAPÍTULO II

DE LAS CLASIFICACIONES DEL PRESUPUESTO DE EGRESOS DEL ESTADO

ARTÍCULO 5. El Presupuesto de Egresos del Estado se presenta en:

I. Gasto Programable que asciende a la cantidad de \$75,485,581,069.00 (Setenta y cinco mil cuatrocientos ochenta y cinco millones quinientos ochenta y un mil sesenta y nueve pesos 00/100 M.N.), que incluye las asignaciones correspondientes a los Programas Presupuestarios; y

II. Gasto No Programable que suma \$19,530,912,108.00 (Diecinueve mil quinientos treinta millones novecientos doce mil ciento ocho pesos 00/100 M.N.), que incluye deuda pública, la cual se desglosa en deuda por tipo de garantía y deuda por tipo de instrumento de contratación, que se desglosa en los numerales 1, 2 y 3 del Apartado B del Anexo, transferencias a municipios y adeudos de ejercicios fiscales anteriores.

ARTÍCULO 6. La Clasificación Administrativa asigna el Presupuesto de Egresos del Estado entre los Ejecutores de Gasto, de acuerdo con el desglose previsto en los incisos a), b) y c) del numeral 2 Apartado C del Anexo.

En el caso de las Entidades No Apoyadas, se sujetarán, además, a lo dispuesto en el artículo 28 de la Ley.

Los Presupuestos de Egresos de las Dependencias y Entidades, están asignados de conformidad con los requerimientos de políticas públicas que corresponden al Plan Estatal de Desarrollo, en cumplimiento a lo previsto por el artículo 5, de la Ley de Disciplina Financiera de las Entidades Federativas y los Municipios.

El Honorable Congreso del Estado Libre y Soberano de Puebla, determina etiquetar Recursos Públicos del Presupuesto de Egresos, los cuales se enuncian en el “Anexo de Conceptos Etiquetados”.

El Honorable Congreso del Estado, determina el redireccionamiento de recursos al Presupuesto de Egresos, por un monto de \$111,807,646.00, (Ciento once millones ochocientos siete mil seiscientos cuarenta y seis pesos 00/100 M.N.), los cuales se describen en el “Anexo de Recursos Redireccionados”.

La asignación de recursos para el presente Ejercicio Fiscal, se realiza en cumplimiento de las obligaciones constitucionales del Estado en materia de protección y garantía de los derechos humanos, de conformidad con los principios de universalidad, interdependencia, indivisibilidad y progresividad, previstos en la Constitución Política de los Estados Unidos Mexicanos.

ARTÍCULO 7. El presupuesto de Egresos del Estado, se presenta a tercer nivel, conforme al Clasificador por Objeto del Gasto, emitido por el Consejo Nacional de Armonización Contable, mismo que se muestra en el numeral 3 Apartado C del Anexo.

ARTÍCULO 8. El Presupuesto de Egresos del Estado, de acuerdo con la Clasificación por Tipo de Gasto, emitida por el Consejo Nacional de Armonización Contable, se distribuye conforme al numeral 4 Apartado C del Anexo.

ARTÍCULO 9. La Clasificación Funcional del Gasto, de conformidad con los criterios emitidos por el Consejo Nacional de Armonización Contable, distribuye los Recursos Públicos que integran el Presupuesto de Egresos del Estado, de acuerdo con el desglosado que se establece en el numeral 5 Apartado C del Anexo.

ARTÍCULO 10. La Clasificación Programática emitida por el Consejo Nacional de Armonización Contable, permite organizar, en forma representativa y homogénea, las asignaciones de recursos de los Programas Presupuestarios, la cual se desglosa en el numeral 6 Apartado C del Anexo.

Asimismo, el presupuesto asignado a los Programas Presupuestarios e Indicadores de Mayor Impacto está contenido en el Apartado D del Anexo.

El presupuesto asignado a Programas Presupuestarios con Enfoques Transversales se encuentra en el Apartado E del Anexo.

CAPÍTULO III DE LOS DIFERENTES RUBROS DEL PRESUPUESTO

ARTÍCULO 11. Para fines de transparencia fiscal y rendición de cuentas, así como en cumplimiento a la legislación aplicable en la materia, se enuncian los siguientes apartados del Anexo que forma parte de la Ley:

- A. Disciplina Financiera;
- B. Deuda Pública y Obligaciones;
- C. Clasificaciones del Gasto;
- D. Programas e Indicadores;
- E. Enfoques Transversales;
- F. Rubros Específicos;
- G. Servicios Personales: Plazas y Tabuladores;
- H. Montos Máximos y Mínimos;
- I. Recursos Destinados a Municipios; y Notas Metodológicas.

TÍTULO TERCERO DEL FEDERALISMO

CAPÍTULO ÚNICO DE LOS RECURSOS PROVENIENTES DE LA FEDERACIÓN

ARTÍCULO 12. Los Fondos de Aportaciones son los Recursos Públicos que el Gobierno del Estado recibe de la Federación, de acuerdo con lo establecido en el Capítulo V de la Ley de Coordinación Fiscal, por lo que se autoriza al Ejecutivo Estatal, a través de las Dependencias y Entidades competentes, a transferir, administrar y ejercer dichos recursos, como se desglosa en el numeral 1 Apartado F del Anexo.

La Secretaría realizará la transferencia de los Recursos Públicos de los Fondos de Aportaciones a las Dependencias y Entidades que se desempeñen como instancias responsables del ejercicio de los mismos, así como de la consecución de los objetivos y metas planteadas en sus Programas Presupuestarios, presentando la solicitud de recursos respectiva. Tal procedimiento será el mismo para cualquier transferencia de recurso federal a que esté obligada a realizar la Secretaría.

La Secretaría notificará y realizará la transferencia a los municipios del Estado, de los Recursos Públicos correspondientes a los Fondos de Aportaciones para la Infraestructura Social y para el Fortalecimiento de los Municipios y de las Demarcaciones Territoriales del Distrito Federal, en los términos que establezcan las leyes federales y las disposiciones legales estatales aplicables, así como al acuerdo que emita la Secretaría, el cual deberá estar acorde con las leyes federales aplicables, en el que establezca la metodología, fórmula y distribución de los Recursos Públicos de dichos fondos y en cumplimiento de las fechas estipuladas en el calendario mensual de ministraciones de los recursos, publicado en el Periódico Oficial del Estado.

ARTÍCULO 13. Los Ejecutores de Gasto que reciban Recursos Públicos provenientes de los Fondos de Aportaciones Federales, tendrán las responsabilidades específicas de:

- I. Administrarlos y ejercerlos en términos de los principios establecidos en el párrafo cuarto del artículo 1 de la Ley, así como en apego a las disposiciones legales en la materia;

II. Informar a las instancias competentes, sobre la aplicación de los mismos y el cumplimiento de los objetivos, metas y resultados de los Programas Presupuestarios, en los términos y con la periodicidad determinados por la autoridad federal, de conformidad con lo dispuesto en la Ley de Coordinación Fiscal y demás disposiciones federales y estatales aplicables; y

III. Reportar y reintegrar a la Secretaría, durante los nueve primeros días naturales del siguiente Ejercicio Fiscal, los Ahorros y Economías Presupuestarias, incluyendo los rendimientos financieros generados, de conformidad con lo establecido en la Ley de Disciplina Financiera de las Entidades Federativas y los Municipios.

ARTÍCULO 14. Los recursos provenientes de los Fondos de Aportaciones estarán sujetos a lo dispuesto en la Ley de Coordinación Fiscal, el Decreto de Presupuesto de Egresos de la Federación para el Ejercicio Fiscal 2020 y demás normatividad aplicable en la materia.

ARTÍCULO 15. Para la administración, ejercicio y control de los Recursos Públicos que, en su caso, reciba el Gobierno del Estado del Fondo de Estabilización de los Ingresos de las Entidades Federativas o cualquier otro programa de naturaleza análoga, se observará lo dispuesto en la Ley Federal de Presupuesto y Responsabilidad Hacendaria, la Ley de Disciplina Financiera de las Entidades Federativas y los Municipios, el Decreto de Presupuesto de Egresos de la Federación para el Ejercicio Fiscal 2020, así como las demás disposiciones legales y administrativas aplicables en la materia.

ARTÍCULO 16. El Gobierno del Estado, en términos de la Ley de Coordinación Fiscal, la Ley Orgánica de la Administración Pública del Estado de Puebla y la Ley de Coordinación Hacendaria del Estado de Puebla y sus Municipios, podrá operar con los municipios un Programa de Desarrollo Institucional Municipal, cuya ejecución se sujetará a la legislación aplicable en la materia.

ARTÍCULO 17. Las Entidades educativas cuyo presupuesto de egresos se integre con concurrencia de Recursos Públicos federales y estatales, deberán observar y cumplir para su ejercicio con las disposiciones aplicables para cada nivel de gobierno, de conformidad con el origen de cada fuente de financiamiento.

Los montos asignados en la Ley, a las Entidades Apoyadas que operan mediante convenio con la Federación, son estimaciones y serán ajustados atendiendo a las necesidades y posibilidades financieras del Gobierno del Estado y de acuerdo con los términos de participación económica pactados; por lo que la Secretaría está facultada para realizar los ajustes necesarios a los importes correspondientes una vez que el Gobierno Federal dé a conocer sus aportaciones, así como las que deriven de la disminución de las principales fuentes de financiamiento del Gobierno del Estado.

ARTÍCULO 18. Los Ejecutores de Gasto, en el ejercicio, control y seguimiento de las Transferencias Federales Etiquetadas que sean radicadas por la Secretaría, deberán observar lo establecido en la Ley General de Contabilidad Gubernamental, la Ley Federal de Presupuesto y Responsabilidad Hacendaria, la Ley de Disciplina Financiera de las Entidades Federativas y los Municipios, el Decreto del Presupuesto de Egresos de la Federación para el Ejercicio Fiscal 2020, en las disposiciones establecidas en la Ley; así como en los términos legales que se establezcan en los convenios, reglas de operación y demás normatividad aplicable en la materia. En la integración de los expedientes técnicos simplificados para la realización de obras y/o acciones con cargo a estos recursos, se estará a lo dispuesto en el Manual de Inversión.

Los Ejecutores de Gasto deberán reintegrar a la Secretaría, durante los nueve primeros días naturales de cada año, las Transferencias Federales Etiquetadas que al 31 de diciembre del Ejercicio Fiscal inmediato anterior no hayan sido devengadas, a efecto de dar cumplimiento a lo dispuesto en el artículo 17 de la Ley de Disciplina Financiera de las Entidades Federativas y los Municipios y en la Ley.

Sin perjuicio de lo anterior, las Transferencias Federales Etiquetadas que, al 31 de diciembre del Ejercicio Fiscal inmediato anterior se hayan comprometido y aquellas devengadas pero que no hayan sido pagadas, deberán cubrir los pagos respectivos a más tardar durante el primer trimestre del Ejercicio Fiscal siguiente, o bien, de conformidad con el calendario de ejecución establecido en el instrumento jurídico correspondiente. Una vez cumplido el plazo referido, los recursos remanentes deberán reintegrarse a la Secretaría, a más tardar dentro de los nueve días naturales siguientes.

TÍTULO CUARTO DEL EJERCICIO DEL PRESUPUESTO ORIENTADO A RESULTADOS

CAPÍTULO I DE LOS LINEAMIENTOS PARA LA ADMINISTRACIÓN Y EJERCICIO DEL PRESUPUESTO ORIENTADO A RESULTADOS

ARTÍCULO 19. Las y los titulares de los Ejecutores de Gasto, en corresponsabilidad con los titulares de sus áreas administrativas, en los actos concernientes al ejercicio de Recursos Públicos, deberán observar las siguientes disposiciones:

I. Realizar los actos administrativos para la contratación de servicios personales, debiéndose apegar en todo momento a su estructura orgánica, plantilla, tabulador y presupuesto autorizados;

II. Apegarse a los procedimientos de ley para la adquisición y contratación de bienes y servicios que se requieran para la ejecución de sus Programas Presupuestarios. Dichas adquisiciones deberán ser congruentes con el programa anual de adquisiciones, arrendamientos y servicios que al inicio del Ejercicio Fiscal presenten a la Secretaría de Administración;

III. Las solicitudes de Adecuaciones Presupuestarias que realicen en el ejercicio de sus presupuestos, se efectuarán con base en lo establecido por el artículo 23 de la Ley y estarán apegadas al procedimiento que señala el Manual. Dicha solicitud podrá ser autorizada por la o el titular de la Dependencia o por la persona a quien éste delegue tal facultad. En el caso de las Entidades, deberán ser previamente autorizadas por su Órgano de Gobierno;

IV. Aplicar las disposiciones previstas en el Capítulo VIII del Título Cuarto de la Ley, así como de vigilar la observancia de las Medidas de Racionalidad y Eficiencia en el Ejercicio del Presupuesto que emita la Secretaría de Administración y el Programa Estatal de Reducción de Gasto Público que emita la Secretaría, así como de los demás ordenamientos en la materia que rigen el ejercicio del Gasto Público en el Estado. Dicho criterio será extensivo al gasto destinado a viáticos, productos alimenticios, uso de vehículos oficiales, combustible y demás conceptos de gasto; y

V. Solventar las observaciones que formulen las instancias de supervisión, control y fiscalización al ejercicio de los Recursos Públicos, así como las inconsistencias administrativas que detecten en los procedimientos de adjudicación, ejercicio, control y rendición de cuentas.

La Secretaría, en apego a sus atribuciones, sólo será responsable de informar la disponibilidad y liberación de recursos, en función de la normatividad específica para el origen de los mismos, de conformidad con los requerimientos para la ejecución de los Programas Presupuestarios aprobados en la Ley que presenten los Ejecutores de Gasto.

En caso de incumplimiento por parte de los Ejecutores de Gasto, en la aplicación de las medidas de disciplina financiera que prevé la Ley, así como de las demás disposiciones administrativas que para el ejercicio del presupuesto se emitan, se dará vista a la Función Pública para que, en el ámbito de su competencia, determine lo conducente.

ARTÍCULO 20. La Secretaría comunicará a los Ejecutores de Gasto, a más tardar el último día de enero del 2020:

I. Las Asignaciones Presupuestarias; y

II. Los calendarios de ministraciones presupuestales.

ARTÍCULO 21. Los Ejecutores de Gasto, para la ejecución, monitoreo, seguimiento y evaluación de sus Programas Presupuestarios, a través de sus titulares, en corresponsabilidad con los titulares de sus áreas administrativas, deberán observar lo siguiente:

I. Sujetarse a los montos aprobados en el Presupuesto de Egresos del Estado contenidos en la Ley, debiendo administrarlos y ejercerlos de manera transparente y responsable en apego a las disposiciones legales y procedimientos administrativos aplicables en cada rubro de gasto;

II. Ejercer los Recursos Públicos aprobados en la Ley, de acuerdo a sus Programas Presupuestarios autorizados, asimismo, serán los responsables de realizar las modificaciones programáticas respectivas, conforme a sus Adecuaciones Presupuestarias a fin de lograr con oportunidad, eficiencia, eficacia y economía, los objetivos y resultados planteados en el programa presupuestario, de conformidad con las disposiciones aplicables;

III. Conducir el ejercicio del gasto de los Recursos Públicos, conforme a los enfoques transversales, a efecto de reportar lo correspondiente a la Secretaría y a las instancias responsables de éstos, en apego a la normatividad aplicable; y

IV. Llevar a cabo el análisis de ejecución de sus Programas Presupuestarios, conforme a los Lineamientos, que emita la Secretaría.

Los Programas Presupuestarios de las Dependencias y Entidades no podrán modificarse después de entrar en vigor la Ley, excepto en los casos y mediante los procedimientos establecidos en la normatividad que para tal efecto expidan en el ámbito de sus respectivas competencias la Secretaría y la Función Pública.

ARTÍCULO 22. Las Dependencias y Entidades podrán suscribir convenios, acuerdos, anexos o instrumentos jurídicos análogos en los que intervengan la Federación y/o municipios del Estado para la realización de obras o acciones en las que se establezcan obligaciones financieras a cargo de los municipios, únicamente en los casos en que cuenten con autorización de la Secretaría.

La Secretaría autorizará la suscripción de los instrumentos jurídicos mencionados en el párrafo anterior, cuando previamente disponga de la documentación jurídica idónea que corresponda para garantizar las aportaciones financieras de los municipios que participen en dichos instrumentos, autorizada mediante la respectiva Acta de Cabildo, siendo responsabilidad de las Dependencias y Entidades competentes la entrega de la documentación correspondiente, debidamente formalizada, a la Secretaría.

ARTÍCULO 23. La Secretaría, previa solicitud, podrá autorizar las Adecuaciones Presupuestarias a los montos de los presupuestos de egresos aprobados de los Ejecutores de Gasto, señalando la correspondiente fuente de ingreso o compensarse con reducciones en otras previsiones de gasto, siempre que cumplan con los requisitos establecidos para ello, cuando:

I. Se implementen nuevos Programas Presupuestarios;

II. Para atender emergencias relacionadas con la seguridad pública, la protección civil y la atención de desastres naturales;

III. A la entrada en vigor de nuevas leyes o reformas al marco legal vigente; y

IV. Se presente una disminución de los ingresos del Gobierno del Estado, disminuyan o se retrasen las ministraciones de los Recursos Públicos provenientes del Gobierno Federal.

Ante la ocurrencia de desastres naturales o antropogénicos que requieran Recursos Públicos extraordinarios para financiar programas contingentes de auxilio y rehabilitación a favor de la población afectada, el Ejecutivo Estatal

podrá solicitar al Gobierno Federal el apoyo económico previsto en la normatividad aplicable a los fondos y programas encaminados a prevenir y/o mitigar los efectos destructivos que produzcan dichos fenómenos, así como para aquellos orientados prioritariamente a reducir riesgos.

La Secretaría comunicará los criterios programáticos presupuestarios que operarán en los ajustes a los presupuestos de egresos de los Ejecutores de Gasto, con la finalidad de apegar la ejecución del presupuesto público estatal a los principios de disciplina financiera y responsabilidad hacendaria previstos en la Ley de Disciplina Financiera de las Entidades Federativas y los Municipios.

En caso de que los ajustes no alcancen a cubrir la totalidad de las contingencias, el Ejecutivo Estatal tomará las medidas que sean necesarias para mantener el equilibrio financiero, informando de dicha situación al Congreso del Estado al rendir la Cuenta Pública correspondiente.

De lo señalado en la fracción IV, se realizarán los ajustes conforme a lo previsto en el artículo 15 de la Ley de Disciplina Financiera de las Entidades Federativas y los Municipios.

Las Dependencias y Entidades deberán llevar el registro y control de las Adecuaciones Presupuestarias autorizadas por la Secretaría y, en caso de requerirlo, podrán solicitar una conciliación de su presupuesto modificado a la Secretaría.

ARTÍCULO 24. Cuando las necesidades de ejecución de los Programas Presupuestarios requieran de gastos a comprobar, las Dependencias dispondrán de un plazo no mayor a treinta días hábiles a partir de la fecha de recepción de los Recursos Públicos para proporcionar la documentación comprobatoria, de lo contrario, deberán realizar el reintegro correspondiente.

ARTÍCULO 25. En casos justificados, la Secretaría podrá otorgar apoyo financiero temporal a las Dependencias y Entidades, conforme a la normatividad vigente.

En los casos que proceda, podrá otorgar anticipo a cuenta de participaciones a los municipios, de conformidad con la normativa aplicable, con el objeto de solventar sus compromisos de pago y garantizar la continuidad de las acciones y obras públicas relacionadas con los programas de gobierno, así como coadyuvar económicamente en el fortalecimiento de sus finanzas.

De lo señalado en el párrafo anterior y en los casos que sea procedente, se deberá observar lo establecido en el artículo 22 de la Ley.

ARTÍCULO 26. Las Entidades Apoyadas, administrarán las disponibilidades presupuestarias de sus ministraciones en apego a los procedimientos que establezca la Secretaría y deberán asignarlas a los objetivos y metas de sus Programas Presupuestarios, conforme a sus calendarios de ministración. La Secretaría podrá suspender las ministraciones cuando las disponibilidades financieras de las Entidades sean suficientes para cubrir sus obligaciones en el mes que corresponda.

ARTÍCULO 27. Para el ejercicio del Presupuesto de Egresos del Estado, los Ejecutores de Gasto deberán apegarse a lo establecido en la Ley y, a las disposiciones que al efecto expida la Secretaría de forma complementaria.

ARTÍCULO 28. Las Entidades No Apoyadas deberán:

I. Elaborar su presupuesto anual de ingresos y, someterlo a la autorización de su Órgano de Gobierno, debiendo presentarlo ante el Congreso del Estado, a través de la Secretaría, como parte de la ley correspondiente;

II. Elaborar su Programación Estratégica con base en resultados y su presupuesto anual de egresos, de conformidad con lo establecido en la Ley de Presupuesto y Gasto Público del Estado de Puebla, así como a las disposiciones aplicables en la materia, someterlo a la aprobación de su Órgano de Gobierno y presentarlo ante el Congreso del Estado, a través de la Secretaría, como parte de la Ley, el cual deberá contener el Gasto Corriente y de Capital, necesarios para el cumplimiento de su objeto;

III. Comunicar detalladamente su Programación Estratégica, con base en resultados, además de los presupuestos de ingresos y egresos aprobados, a la Secretaría y a la Función Pública, durante el primer mes, del Ejercicio Fiscal. Asimismo, deberán informar a su Órgano de Gobierno y a la Secretaría, sobre el avance de cumplimiento de su programa y presupuestos;

IV. Presentar un informe de Ingresos Propios ante la Secretaría a mes vencido durante los primeros cinco días hábiles del mes siguiente de aquel que se informa;

V. Apegarse a lo dispuesto en la Ley de Disciplina Financiera de las Entidades Federativas y los Municipios, la Ley de Entidades Paraestatales del Estado de Puebla y demás ordenamientos aplicables; y

VI. Cumplir con las disposiciones que, en materia del registro contable, transparencia, rendición de cuentas y Transversalidad, establezca la legislación y normatividad aplicable.

ARTÍCULO 29. La Secretaría, podrá realizar las Adecuaciones Presupuestarias necesarias para asignar recursos del presupuesto público estatal a las Entidades No Apoyadas, con el propósito de coadyuvar en el cumplimiento de los fines para los cuales fueron creadas o la operación de las mismas.

ARTÍCULO 30. La Secretaría reasignará los Subejercicios del Gasto que generen los Ejecutores de Gasto, de conformidad con los requerimientos del estado y las prioridades que determine el Ejecutivo Estatal.

ARTÍCULO 31. Los Ejecutores de Gasto que al cierre del Ejercicio Fiscal generen Economías Presupuestarias, respecto al Gasto No Etiquetado, deberán reintegrarlas conforme a los procedimientos que para tal efecto establezca la Secretaría, durante los primeros nueve días naturales del siguiente Ejercicio Fiscal.

Las Economías y Ahorros Presupuestarios generados en el transcurso del Ejercicio Fiscal y reintegrados por los Ejecutores de Gasto a la Secretaría, deberán destinarse en primer lugar a corregir desviaciones del Balance Presupuestario de recursos disponibles negativo y, en segundo lugar, a los programas prioritarios, en apego a los principios de disciplina financiera y responsabilidad hacendaria, previstos en las disposiciones legales que rijan a cada fuente de financiamiento.

Los Ejecutores de Gasto no podrán cambiar el destino de los recursos presupuestarios autorizados, ni ejercer Economías o Ahorros Presupuestarios, salvo que cuenten con la previa autorización de la Secretaría. En el caso de las Entidades, deberán contar, también con la autorización de su Órgano de Gobierno.

La Secretaría comunicará a la Función Pública los casos en que los Ejecutores de Gasto incumplan con lo dispuesto en el presente artículo.

La Función Pública verificará y sancionará la inobservancia del presente artículo, de conformidad con lo dispuesto en la legislación en materia de responsabilidades administrativas y demás disposiciones legales y administrativas aplicables.

ARTÍCULO 32. Para liquidar compromisos de gasto durante el siguiente Ejercicio Fiscal, con cargo al presupuesto de egresos aprobado para el presente año, los Ejecutores de Gasto deberán registrarlos ante la Secretaría, de conformidad con la Ley de Disciplina Financiera de las Entidades Federativas y los Municipios y, apegarse a las disposiciones legales y normativas aplicables.

ARTÍCULO 33. Cuando las Dependencias y Entidades soliciten a la Secretaría autorización para el ejercicio de los Recursos Públicos deberán proporcionarle la información programática, legal y financiera que la justifique, así como contar previamente con Suficiencia Presupuestaria.

ARTÍCULO 34. Las Dependencias que bajo la modalidad de gasto descentralizado operen partidas de los capítulos 2000 “Materiales y Suministros” y 3000 “Servicios Generales” del Clasificador por Objeto del Gasto, deberán observar el Manual, las políticas, lineamientos y demás disposiciones aplicables en la materia.

Las y los titulares de las coordinaciones, direcciones administrativas o sus equivalentes en las Dependencias, administrarán y ejercerán los Recursos Públicos que les sean autorizados mediante esta modalidad y se sujetarán a la normatividad que para tales efectos emitan la Secretaría y la Secretaría de Administración.

El Ejecutivo Estatal, a través de la Secretaría, podrá centralizar el ejercicio del Gasto de Operación a que se refiere el primer párrafo de este artículo, en los casos en que esta medida propicie la eficiencia, eficacia y economía del gasto, así como beneficie el control presupuestal.

ARTÍCULO 35. Las Dependencias y Entidades deberán observar estrictamente las disposiciones normativas que dicten la Secretaría y la Secretaría de Administración para restringir el uso de partidas de gasto.

ARTÍCULO 36. Las Dependencias y Entidades que requieran efectuar erogaciones para contratar la prestación de servicios profesionales, científicos, técnicos y operativos, sólo podrá llevarse a cabo cuando su contratación sea indispensable para dar cumplimiento a los Programas Presupuestarios prioritarios para el Gobierno del Estado, previa autorización de la Secretaría. Asimismo, se sujetarán a los criterios que se establezcan en las Medidas de Racionalidad y Eficiencia en el Ejercicio del Presupuesto de Egresos y en el Programa Estatal de Reducción de Gasto Público.

ARTÍCULO 37. Para la instrumentación de Proyectos para Prestación de Servicios y Proyectos de Inversión, las Dependencias y Entidades, obligatoriamente deberán observar la legislación y normatividad aplicable en la materia, además de contar previamente con la autorización de la Secretaría en el ámbito de su competencia.

Tratándose de Proyectos de Inversión que se pretendan contratar bajo un esquema de Asociación Público-Privada y de conformidad con el artículo 13, fracción III, párrafo tercero, de la Ley de Disciplina Financiera de las Entidades Federativas y los Municipios, los Ejecutores de Gasto, deberán presentar y acreditar un análisis de conveniencia para llevar a cabo el proyecto a través de dicho esquema, en comparación con un mecanismo de obra pública tradicional, así como un análisis de transferencia de riesgos de los proyectos al sector privado, mismos que serán revisados por la Secretaría a través del área competente, en coordinación con la instancia responsable del proyecto, en el ámbito de sus respectivas atribuciones.

El Gobierno del Estado, para fines de transparencia y en cumplimiento a la Ley de Disciplina Financiera de las Entidades Federativas y los Municipios, desglosará en el numeral 5 Apartado B del Anexo, referido en el artículo 11 de la Ley, los Proyectos para Prestación de Servicios y Proyectos de Inversión.

ARTÍCULO 38. En el ejercicio o contratación de cualquier programa o Proyecto de Inversión cuyo monto rebase el equivalente a 10 millones de Unidades de Inversión, se deberá contar con el análisis costo y beneficio que muestre que dichos programas y proyectos son susceptibles de generar, en cada caso, un beneficio social neto, bajo supuestos razonables, conforme lo señalado en el artículo 13, fracción III, de la Ley de Disciplina Financiera de las Entidades Federativas y los Municipios y demás legislación y normatividad aplicable en la materia.

El análisis costo y beneficio señalado en el párrafo anterior, será evaluado por la Dependencia competente, en coordinación con la instancia responsable del proyecto, en el ámbito de sus respectivas atribuciones.

Para el caso de atención prioritaria de desastres naturales declarados, en términos de la Ley General de Protección Civil, no será requerido el análisis costo y beneficio señalado en el presente artículo para Gasto de Inversión.

ARTÍCULO 39. En la aprobación, constitución, funcionamiento, regulación y extinción de Fideicomisos Públicos y Fideicomisos Públicos no Constituidos como Entidades, se observarán los siguientes criterios:

I. Las Dependencias o Entidades deberán solicitar por escrito a la Secretaría la constitución de los mismos, exponiendo la necesidad de su creación y su objeto;

II. Apegarse al Programa Presupuestario de las Dependencias o Entidades solicitantes;

III. Alinearse a los ejes establecidos en el Plan Estatal de Desarrollo, a los Programas Sectoriales e Institucionales vigentes en los que participe;

IV. Cumplir con lo dispuesto en la Ley Orgánica de la Administración Pública del Estado de Puebla, la Ley de Entidades Paraestatales del Estado de Puebla y en la legislación y normatividad aplicable en la materia, en los casos que corresponda;

V. Ejercer los recursos fideicomitidos en apego a los fines del fideicomiso y conforme a las reglas de operación del mismo;

VI. Cuando los recursos fideicomitidos sean federales y existan remanentes una vez cumplido el objeto, deberán ser reintegrados, en términos de la normatividad aplicable; y

VII. Previo cumplimiento de obligaciones a que estuvieren sujetos según el tipo de Fideicomiso, la Dependencia Coordinadora de Sector o la Dependencia o Entidad que solicitó su creación y/o se encargue de su operación, deberá solicitar por escrito a la Secretaría realizar las gestiones ante la institución fiduciaria para su extinción.

CAPÍTULO II DE LOS SERVICIOS PERSONALES

ARTÍCULO 40. El monto global previsto para el pago de servicios personales asciende a \$34,788,173,687.00 (Treinta y cuatro mil setecientos ochenta y ocho millones ciento setenta y tres mil seiscientos ochenta y siete pesos 00/100 M.N.), cuyo desglose está contenido en el numeral 3 Apartado C del Anexo de la Ley. Asimismo, para efectos del cumplimiento de la Ley de Disciplina Financiera de las Entidades Federativas y los Municipios, se presenta el formato correspondiente en el numeral 5 del Apartado A del Anexo.

La Secretaría en coordinación con la Secretaría de Administración, llevará a cabo las acciones pertinentes en materia de gasto para realizar las previsiones salariales y económicas a efecto de cubrir incrementos salariales y creación de plazas contenida en el numeral 1 Apartado G del Anexo.

Las previsiones referidas en el presente artículo, se establecen en apego a la Ley de Disciplina Financiera de las Entidades Federativas y los Municipios, por lo que la Secretaría destinará dichas previsiones para cubrir de manera prioritaria la creación de plazas en materia de Seguridad Pública.

ARTÍCULO 41. Las Asignaciones Presupuestarias en servicios personales contenidas en los presupuestos de egresos de las Dependencias y Entidades, comprenden los siguientes conceptos durante el presente Ejercicio Fiscal:

I. Las remuneraciones que perciban las servidoras y los servidores públicos de base, confianza, honorarios y eventuales que se contraten de acuerdo con las disposiciones aplicables, mismas que incluyen todas las prestaciones correspondientes;

II. Las aportaciones por concepto de jubilaciones, pensiones, conceptos similares y demás Asignaciones Presupuestarias autorizadas por la Secretaría;

III. Las obligaciones fiscales a cargo de la Secretaría que generen los pagos a que se refieren las fracciones anteriores; y

IV. Las previsiones para cubrir las obligaciones legales a cargo de la Secretaría que deriven de laudos y sentencias judiciales definitivas.

En el caso de las Entidades, este concepto se autorizará con cargo a la disponibilidad de su presupuesto autorizado.

ARTÍCULO 42. Las Dependencias y Entidades, para el ejercicio del presupuesto destinado a servicios personales, deberán:

I. Apegarse a su presupuesto de egresos aprobado, a la política de gasto y a la normatividad vigente que establezca el Ejecutivo Estatal por conducto de la Secretaría y de la Secretaría de Administración;

II. Apegarse a la plantilla autorizada;

III. Abstenerse de determinar o contraer obligaciones presentes o futuras con cargo a su presupuesto de egresos aprobado, sin la autorización previa de la Secretaría y de la Secretaría de Administración y, en su caso de su Órgano de Gobierno;

IV. Contar con la Suficiencia Presupuestaria de la Secretaría y la autorización de la Secretaría de Administración para realizar la contratación de personal;

V. Observar los lineamientos que establezca la Secretaría de Administración para el ejercicio de Recursos Públicos en materia de incentivos a la productividad, eficiencia y otras percepciones extraordinarias, siempre y cuando la Secretaría otorgue la Disponibilidad Presupuestaria; y

VI. Abstenerse de realizar cualquier Adecuación Presupuestaria de otros capítulos de gasto al Capítulo 1000 "Servicios Personales" y de éste hacia los demás capítulos, a excepción de las que previamente autorice la Secretaría. Las Entidades requerirán, además de la autorización de la Secretaría, previamente la de su Órgano de Gobierno.

ARTÍCULO 43. El presupuesto asignado a los Ejecutores de Gasto en servicios personales no podrá incrementarse durante el Ejercicio Fiscal 2020, salvo que la Secretaría lo autorice en los términos de la Ley de Disciplina Financiera de las Entidades Federativas y los Municipios.

La Secretaría, en coordinación con la Secretaría de Administración, contará con un sistema de registro y control de las erogaciones de servicios personales.

En el caso de los Poderes Legislativo y Judicial, los Organismos Constitucionalmente Autónomos y Municipios, en el ámbito de sus respectivas competencias y sin detrimento de su autonomía, deberán establecer un sistema de registro y control de las erogaciones de servicios personales que se requieran, a efecto de dar cumplimiento con lo establecido en la Ley y en la Ley de Disciplina Financiera de las Entidades Federativas y los Municipios.

ARTÍCULO 44. Los Poderes Legislativo y Judicial, así como los Organismos Constitucionalmente Autónomos, en materia de servicios personales, se regirán conforme a los Tabuladores Desglosados de las Remuneraciones que se propone perciban sus servidoras y servidores públicos que se desagregan en el numeral 2 Apartado G del Anexo.

En la actualización de los Tabuladores señalados en el párrafo anterior, los Poderes Legislativo y Judicial, y los Organismos Constitucionalmente Autónomos, deberán aplicar en lo conducente y sin detrimento de su autonomía, los criterios que utilice la Secretaría para las Dependencias y Entidades.

Las remuneraciones establecidas en los Tabuladores Desglosados que se señalan en el primer párrafo del presente artículo, estarán sujetas a la Suficiencia Presupuestaria aprobada por el Congreso del Estado con base en la

estimación de ingresos que reciba el Estado de Puebla y con cargo al presupuesto de los Ejecutores de Gasto mencionados en este artículo.

Los Poderes Legislativo y Judicial, así como los Organismos Constitucionalmente Autónomos aplicarán en lo conducente medidas para preservar la disciplina y equilibrio financiero, en términos del artículo 23 de la Ley y de la Ley de Disciplina Financiera de las Entidades Federativas y los Municipios.

ARTÍCULO 45. La Secretaría, con sujeción a la Ley, asignará a las Dependencias, Entidades Apoyadas y al Magisterio los Recursos Públicos correspondientes a la remuneración de las servidoras y los servidores públicos que en ellas presten sus servicios, de conformidad con los Tabuladores Desglosados de las Remuneraciones que se propone perciban contenidos en el inciso b) numeral 3 Apartado G del Anexo.

La Secretaría de Administración, de conformidad con la Suficiencia Presupuestaria que comunique la Secretaría, realizará la actualización del Tabulador Desglosado de las Remuneraciones que se proponen reciban las servidoras y los servidores públicos de las Dependencias y Entidades Paraestatales, de acuerdo con los incrementos que durante el Ejercicio Fiscal se otorguen, derivados de las negociaciones salariales que se realicen o cualquier otra razón justificada.

El número de plazas de la Administración Pública Estatal se desglosa en el inciso a) numeral 3 Apartado G del Anexo.

ARTÍCULO 46. Las remuneraciones que deban cubrirse a las servidoras y los servidores públicos por jornadas o trabajos extraordinarios, se sujetarán a la legislación en la materia, así como a la previsión presupuestal autorizada por la Secretaría. Con excepción de las que se rijan por contratos colectivos de trabajo, los pagos se efectuarán de acuerdo con las estipulaciones contractuales respectivas y tratándose de las Entidades, adicionalmente se sujetarán a los acuerdos de sus respectivos Órganos de Gobierno.

Las medidas salariales que con base en el desempeño se determinen, deberán apegarse al tabulador de sueldos, a las políticas de racionalidad y austeridad vigentes, al Programa Estatal de Reducción de Gasto Público y al presupuesto autorizado, en la partida correspondiente.

Se prohíbe el pago de honorarios o cualquier tipo de retribución en numerario o en especie a las servidoras y los servidores públicos de las Dependencias o Entidades que participen en los Órganos de Gobierno o de vigilancia de las Entidades, por considerarse esta función inherente al cargo para el cual cuentan con nombramiento oficial.

ARTÍCULO 47. Las Dependencias y Entidades deberán operar con la estructura orgánica y plantilla de personal autorizada.

Cuando existan nuevos proyectos prioritarios o se modifiquen los alcances de los existentes en términos de lo previsto por el artículo 72, fracción II, de la Ley, se deberá presentar a la Secretaría la documentación que justifique la creación de plazas, la que determinará los casos que procedan conforme a la Disponibilidad Presupuestaria, previa cuantificación y validación de la Secretaría de Administración.

ARTÍCULO 48. Las Dependencias y Entidades para la modificación de sus estructuras orgánicas, deberán contar con la justificación pertinente validada por la Secretaría de Administración, la Suficiencia Presupuestaria, así como sujetarse a los lineamientos vigentes y, en su caso, los que emita la Secretaría.

Cuando la propuesta de modificación a las estructuras orgánicas de las Dependencias y Entidades, impliquen incrementos o reducciones a los presupuestos de egresos de las mismas, remitirán a la Secretaría la documentación correspondiente, a efecto de que ésta determine el Impacto Presupuestal y Suficiencia Presupuestaria para su implementación. Una vez determinado el impacto y emitida la Suficiencia Presupuestaria por parte de la Secretaría, la Secretaría de Administración emitirá la autorización correspondiente.

La Secretaría de Administración comunicará a las Dependencias y Entidades si las propuestas de modificación cuentan con la Suficiencia Presupuestaria para su instrumentación.

ARTÍCULO 49. Las Dependencias y Entidades, sólo podrán solicitar a la Secretaría la autorización de las Adecuaciones Presupuestarias y trasposos de Recursos Públicos que deban realizarse para la instrumentación de las modificaciones a sus estructuras orgánicas, cuando cuenten con la autorización por escrito de la Secretaría de Administración.

ARTÍCULO 50. Para llevar a cabo conversiones de plazas, puestos y categorías que no impliquen modificaciones a las estructuras orgánicas ni al presupuesto de las Dependencias y Entidades, sólo se requerirá la autorización previa de la Secretaría de Administración y en el caso de las Entidades, además, la aprobación de su Órgano de Gobierno.

Las servidoras y los servidores públicos que realicen o autoricen actos en contravención a lo dispuesto por los artículos 47, 48, 49 y el presente de la Ley, se sujetarán a los procedimientos administrativos que determine la Función Pública, en términos de la legislación en materia de responsabilidades administrativas.

ARTÍCULO 51. El Ejecutivo Estatal, a través de la Secretaría, podrá reasignar el Presupuesto de Egresos del Estado autorizado para el 2020, cuando de alguna reforma a las disposiciones legales derive la creación, modificación, integración, transferencia, fusión, supresión, extinción, disolución, escisión o liquidación de alguno de los Ejecutores de Gasto.

Cuando se trate de Dependencias y Entidades, se estará a lo dispuesto por el artículo 49 de la Ley de Presupuesto y Gasto Público del Estado de Puebla.

CAPÍTULO III

DE LOS MONTOS MÁXIMOS Y MÍNIMOS PARA LA ADJUDICACIÓN DE ADQUISICIONES, ARRENDAMIENTOS Y PRESTACIONES DE SERVICIOS

ARTÍCULO 52. Las Dependencias y Entidades, de conformidad con lo establecido en el artículo 19 de la Ley, para realizar adjudicaciones de adquisiciones, arrendamientos y servicios, según corresponda, se sujetarán al programa anual de adquisiciones, arrendamientos y servicios que establece la Ley de Adquisiciones, Arrendamientos y Servicios del Sector Público Estatal y Municipal y, a los procedimientos que establezca la Secretaría de Administración, siempre y cuando cuenten con Disponibilidad Presupuestaria, siendo directamente responsables de su cumplimiento.

Las Dependencias y Entidades deberán apegarse a los montos máximos y mínimos de adjudicación que se indican en el numeral 1 Apartado H del Anexo.

ARTÍCULO 53. El pago de las adquisiciones, arrendamientos y prestaciones de servicios deberá realizarse en moneda nacional. En los casos en que, de acuerdo a su naturaleza se contraigan obligaciones de pago en moneda extranjera, éstas se sufragarán en moneda nacional al tipo de cambio determinado por el Banco de México y publicado en el Diario Oficial de la Federación correspondiente a la fecha de pago que al efecto fije.

ARTÍCULO 54. En los contratos o convenios que formalicen las adjudicaciones, los Ejecutores de Gasto preverán las retenciones que establezca la Ley de Ingresos del Estado de Puebla, para el Ejercicio Fiscal 2020, en materia de supervisión y vigilancia.

ARTÍCULO 55. Los montos máximos y mínimos establecidos en numeral 1 Apartado H del Anexo, no serán aplicables para la adjudicación de Proyectos para Prestación de Servicios, así como aquellas que se realicen de conformidad con lo dispuesto por los artículos 19 y 20 de la Ley de Adquisiciones, Arrendamientos y Servicios del Sector Público Estatal y Municipal.

ARTÍCULO 56. Las Dependencias y Entidades deberán llevar un control estricto del avance del ejercicio de su presupuesto relacionado con la ejecución de su programa anual de adquisiciones, arrendamientos y servicios, debiendo remitir la información que le sea requerida por la Secretaría de Administración. Asimismo, deberán fomentar la realización de Compras Consolidadas como medida de ahorro.

Las y los titulares de las Entidades deberán informar a su Órgano de Gobierno en las sesiones que celebren, el resumen de los procedimientos que realicen en cumplimiento del párrafo anterior.

ARTÍCULO 57. Las Dependencias y Entidades deberán proporcionar a la Secretaría, mensualmente, la información relacionada con el avance del ejercicio de su presupuesto vinculado con la ejecución de su programa anual de adquisiciones, arrendamientos y servicios. Asimismo, entregarán a la Secretaría de Administración, a más tardar el 14 de febrero de 2020 su programa anual de adquisiciones, arrendamientos y servicios.

ARTÍCULO 58. Las Dependencias y Entidades deberán contar previa y obligatoriamente con el Oficio de Autorización emitido por la Secretaría, para realizar adquisiciones o contrataciones comprendidas en los objetos de gasto centralizados y restringidos, de los capítulos 2000 “Materiales y Suministros”, 3000 “Servicios Generales” y 4000 “Transferencias, Asignaciones, Subsidios y Otras Ayudas”.

En caso de que realicen adquisiciones comprendidas en el Capítulo 5000 “Bienes Muebles, Inmuebles e Intangibles” de sus respectivos presupuestos de egresos, cualquiera que sea su monto, deberán contar previa y obligatoriamente con el Oficio de Autorización de inversión emitido por la Secretaría.

En ambos casos las Entidades requerirán, además, la autorización previa de su Órgano de Gobierno.

CAPÍTULO IV DE LAS TRANSFERENCIAS, SUBSIDIOS Y AYUDAS

ARTÍCULO 59. Las erogaciones por concepto de Transferencias con cargo al Presupuesto de Egresos del Estado, se sujetarán a los objetivos y estrategias de los Planes Nacional y Estatal de Desarrollo, a los programas sectoriales e institucionales de mediano plazo y a los objetivos, metas y resultados de los Programas Presupuestarios que realizan las Dependencias y Entidades, apegándose además a lo siguiente:

I. Las destinadas a las Entidades y, en su caso, a los municipios, se clasificarán en Transferencias de Gasto de Capital y Gasto Corriente;

II. Se requerirá la autorización previa de la Secretaría para aplicar los Recursos Públicos que reciben las Entidades mediante Transferencias a inversiones financieras;

III. Se considerarán preferenciales las Transferencias destinadas a las Entidades, cuya función esté orientada al financiamiento de las actividades definidas como estratégicas, a la formación de capital en las ramas y sectores básicos de la economía, a la promoción del desarrollo de la ciencia y tecnología y a la investigación en instituciones educativas; y

IV. Los municipios a los que, en términos de la ejecución de proyectos y acciones coordinadas con el Gobierno del Estado, les sean transferidos recursos por parte de la Secretaría, serán responsables de administrar, ejercer, evaluar y rendir cuentas, así como presentar periódicamente la información que en términos programáticos, financieros y contables les sea requerida.

ARTÍCULO 60. La Secretaría deberá emitir, durante el Ejercicio Fiscal, disposiciones para la programación, operación, ejercicio, monitoreo y evaluación del Gasto Público relacionado con el otorgamiento y aplicación de las Transferencias a que se refiere el artículo anterior.

ARTÍCULO 61. En la aprobación y otorgamiento de Subsidios con cargo al Presupuesto de Egresos del Estado, se observarán los siguientes criterios:

I. Estarán sujetos a la autorización previa y a la Suficiencia Presupuestaria de la Secretaría;

II. Se asignarán con base en criterios de equidad, transparencia, selectividad, Igualdad Sustantiva y temporalidad;

III. Deberán identificar a la población objetivo, así como precisar el propósito o destino principal de conformidad con lo dispuesto en la Ley de Presupuesto y Gasto Público del Estado de Puebla;

IV. Apegarse al Programa Presupuestario de las Dependencias y Entidades, al Manual, al Manual de Inversión y a la normatividad aplicable en la materia; y

V. Alinearse al Plan Estatal de Desarrollo.

ARTÍCULO 62. El Ejecutivo Estatal a través de la Secretaría, en la autorización de la ministración, reducción, suspensión y, en su caso, terminación de los Subsidios y Ayudas, se apegará a lo dispuesto en la Ley de Presupuesto y Gasto Público del Estado de Puebla.

CAPÍTULO V DE LA INVERSIÓN PÚBLICA

ARTÍCULO 63. Los Recursos Públicos que los Ejecutores de Gasto destinen a inversión pública, se ejercerán en las obras y acciones que integran los programas y proyectos estratégicos del Plan Estatal de Desarrollo y de los programas sectoriales e institucionales de mediano plazo vigentes, debiendo destinarse a construir, instalar, conservar, ampliar, adecuar, mantener, reparar, remodelar, modificar y demoler obra pública, a la adquisición de bienes muebles e inmuebles y en general a todos aquellos gastos destinados a incrementar y mejorar su patrimonio, siendo responsabilidad exclusiva de los mismos acreditar la propiedad.

Además, deberán incluirse las Asignaciones Presupuestarias que el Gobierno del Estado aporte para la realización de programas y proyectos que tengan por objeto promover acciones de gobierno, así como el desarrollo económico y social y demás acciones de desarrollo y mejoramiento de la eficiencia de los sectores productivos en el Estado, en los que participan otros órdenes de gobierno y sectores sociales.

Estas acciones se formalizarán mediante convenios o cualquier otro mecanismo de concertación, coordinación o colaboración con los gobiernos federal, de otras entidades federativas y municipales, así como con los sectores de la sociedad, en apego a lo dispuesto en la normatividad aplicable en la materia.

El Honorable Congreso del Estado, propone la programación de proyectos de inversión en infraestructura de alto impacto y serán considerados prioritariamente en su programación y su ejecución se realizará en apego a las disposiciones legales y administrativas que resulten aplicables. Dichos proyectos se desglosan en el Anexo denominado “Proyectos prioritarios a incluir en Inversión Pública” durante el Ejercicio Fiscal 2020.

ARTÍCULO 64. Los Recursos Públicos destinados a obra pública deberán ejercerse de conformidad con lo dispuesto en la Ley de Disciplina Financiera de las Entidades Federativas y los Municipios, Ley de Obras Públicas y Servicios Relacionados con las Mismas, Ley de Obra Pública y Servicios Relacionados con la Misma para el Estado de Puebla, a la Ley y a las disposiciones legales, reglamentarias y normativas que resulten aplicables.

ARTÍCULO 65. Los Ejecutores de Gasto en materia de inversión pública, deberán observar lo dispuesto en el Manual de Inversión, asimismo la Secretaría podrá emitir las disposiciones que sean indispensables para asegurar la aplicación eficiente, eficaz, oportuna y equitativa de los Recursos Públicos asignados, así como para cumplir con las disposiciones establecidas en la Ley de Disciplina Financiera de las Entidades Federativas y los Municipios, en materia de gasto de inversión en infraestructura.

ARTÍCULO 66. Los Recursos Públicos que se destinen a las obras públicas y los servicios relacionados con las mismas, se sujetarán durante su ejercicio a los procesos de planeación, programación, presupuestación, ejercicio, control, seguimiento, evaluación y rendición de cuentas que determinen los diversos ordenamientos legales y los convenios celebrados con la Federación, otras entidades federativas y los municipios de la entidad, apegándose a lo siguiente:

I. Para su ejecución, los Ejecutores de Gasto deberán presentar invariablemente copia simple del Oficio de Autorización para el ejercicio de Recursos Públicos, el expediente técnico simplificado y la documentación técnica, legal y comprobatoria necesaria que para tal efecto solicite la Secretaría, conservando el original de la información antes mencionada.

En el caso de los proyectos o programas cuyo financiamiento se encuentre previsto en el Presupuesto de Egresos de la Federación para el Ejercicio Fiscal 2020, las Dependencias y Entidades tramitarán ante la Secretaría el Oficio de Autorización para iniciar los procedimientos de adjudicación; y

II. La Secretaría determinará, en su caso, las Adecuaciones Presupuestarias o sustitución de fuente de financiamiento, respecto a la asignación de Recursos Públicos para la ejecución de las obras públicas y los servicios relacionados con las mismas.

ARTÍCULO 67. En función de las prioridades de desarrollo del Estado, el Ejecutivo Estatal por conducto de la Secretaría, ampliará, reclasificará, reasignará, modificará o sustituirá las Asignaciones Presupuestarias destinadas a obra pública que procedan conforme a la legislación y marco reglamentario que rige en este ámbito.

Los Recursos Públicos previstos para realizar obra pública y servicios relacionados con la misma, se orientarán a obras y Proyectos de Inversión que impulsen la modernización, acciones de gobierno, así como el desarrollo económico y social del Estado, que atiendan la demanda directa de las comunidades rurales, las áreas urbanas marginadas, las comunidades indígenas y los demás sectores sociales. Asimismo, se destinarán a ejecutar proyectos municipales, intermunicipales y regionales en el medio rural y urbano conforme a la coinversión con los Gobiernos Federal y municipales, que permitan la asignación de Recursos Públicos adicionales en las proporciones que el Ejecutivo Estatal convenga.

ARTÍCULO 68. La integración de los presupuestos de cada obra pública, será responsabilidad de la o el titular de la Dependencia o Entidad ejecutora, de conformidad con la Ley de Obras Públicas y Servicios Relacionados con las Mismas o la Ley de Obra Pública y Servicios Relacionados con la Misma para el Estado de Puebla, según el origen del recurso, los cuales servirán de base para la elaboración del contrato respectivo.

En materia de obra pública ejecutada con Recursos Públicos federales y estatales, los Ejecutores de Gasto se sujetarán a lo dispuesto en la ley de la materia, así como a los convenios suscritos entre la Federación y el Estado en materia de control y vigilancia.

ARTÍCULO 69. Para el proceso de seguimiento de los recursos de inversión pública, la Secretaría solicitará a los Ejecutores de Gasto, en el ámbito de su competencia, la información y/o documentación necesaria que permita identificar el avance financiero de dichos recursos a partir de su autorización. Para tal efecto deberán presentar la información requerida, conforme a los criterios y términos que establezca la Secretaría.

CAPÍTULO VI

DE LOS MONTOS MÁXIMOS Y MÍNIMOS PARA LA ADJUDICACIÓN DE OBRA PÚBLICA Y SERVICIOS RELACIONADOS CON LA MISMA

ARTÍCULO 70. Para efectos de los procedimientos de adjudicación y contratación de obra pública y servicios relacionados con la misma, las Dependencias y Entidades, en términos de lo establecido en la Ley de Obra Pública y Servicios Relacionados con la Misma para el Estado de Puebla, se sujetarán a los montos y procedimientos referidos en el numeral 2 Apartado H del Anexo.

Dichos montos, no serán aplicables a las adjudicaciones directas que se realicen, de conformidad con lo dispuesto por el artículo 47 Bis de la Ley de Obra Pública y Servicios Relacionados con la Misma para el Estado de Puebla.

CAPÍTULO VII DE LAS EROGACIONES ADICIONALES

ARTÍCULO 71. La Secretaría con base en las atribuciones conferidas, autorizará Adecuaciones Presupuestarias conforme a los siguientes requisitos:

- I.** Contar previamente con la Suficiencia Presupuestaria, identificando la fuente de ingresos;
- II.** Cumplir con la justificación programática que establezca la instancia competente de la Secretaría; y
- III.** Deriven del cumplimiento de los objetivos y metas del Plan Estatal de Desarrollo.

ARTÍCULO 72. Las Dependencias y Entidades Apoyadas, sólo podrán solicitar Adecuaciones Presupuestarias cuando verifiquen que no tienen disponibilidad ni Suficiencia Presupuestaria que les permita el logro de las metas y resultados programados, además de justificar su necesidad conforme a alguno de los siguientes casos:

- I.** Ampliar la cobertura y calidad de los servicios o la generación de bienes para uso público;
- II.** Crear o modificar las estructuras orgánicas para dar cumplimiento a un mandato de ley, contando previamente con la evaluación del Impacto Presupuestal;
- III.** Crear un nuevo Programa Presupuestario o adicionar componentes a los ya existentes; y
- IV.** Atender contingencias o fenómenos climáticos que demanden la intervención del Gobierno del Estado.

ARTÍCULO 73. Las Dependencias y Entidades que por cualquier concepto obtengan Ingresos Excedentes o Extraordinarios, no podrán disponer de ellos ni destinarlos a fines específicos y deberán concentrarlos en la Secretaría durante los primeros dos días hábiles del siguiente mes de aquél en que se reciban.

La Secretaría determinará el destino de los ingresos señalados en el párrafo anterior, observando lo establecido en el artículo 13, fracción II, de la Ley de Disciplina Financiera de las Entidades Federativas y los Municipios, así como en las disposiciones legales aplicables en la materia.

ARTÍCULO 74. Las Entidades Apoyadas sólo podrán ejercer los Ingresos Propios cuando:

- I.** Se encuentren determinados en el presupuesto anual autorizado;
- II.** Cuenten con la autorización previa de su Órgano de Gobierno;
- III.** Cuenten con la autorización previa de la Secretaría;
- IV.** Justifiquen a la Secretaría los objetivos, metas y resultados que se pretenden lograr con la aplicación de estos Recursos Públicos;
- V.** Hayan entregado a la Secretaría la información financiera descrita en el artículo 103 de la Ley, correspondiente al mes anterior de aquél en que se pretenden ejercer dichos recursos; y
- VI.** Hayan cumplido en tiempo y forma las disposiciones aplicables de carácter fiscal.

En los casos en que pretendan ejercerse en Gasto de Capital y de Operación en aquellas partidas que estén sujetas a Medidas de Racionalidad y Eficiencia en el Ejercicio del Presupuesto de Egresos, tendrán que tramitar ante la Secretaría el Oficio de Autorización para el ejercicio de sus Recursos Públicos.

De las actas en las que conste la autorización del Órgano de Gobierno para el ejercicio de Recursos Públicos provenientes de Ingresos Propios, se remitirá copia debidamente suscrita por todos los integrantes de dicho órgano a la Secretaría, señalando los objetivos, metas y resultados a alcanzar en la aplicación de estos recursos.

La Función Pública verificará el cumplimiento y sancionará la inobservancia del presente artículo, en términos de la legislación en materia de responsabilidades administrativas y demás disposiciones legales y administrativas aplicables en la materia, sin detrimento de las facultades que le corresponden a la Secretaría.

ARTÍCULO 75. Las Entidades No Apoyadas deberán cumplir con los mismos requisitos señalados en el artículo 74 de la Ley, en materia de programación, presupuestación y ejercicio de sus Ingresos Propios, a excepción de la fracción III.

CAPÍTULO VIII DE LAS MEDIDAS DE RACIONALIDAD Y EFICIENCIA EN EL EJERCICIO DEL PRESUPUESTO DE EGRESOS Y DEL PROGRAMA ESTATAL DE REDUCCIÓN DE GASTO PÚBLICO

ARTÍCULO 76. Los Ejecutores de Gasto se sujetarán a las Medidas de Racionalidad y Eficiencia en el Ejercicio del Presupuesto de Egresos y al Programa Estatal de Reducción de Gasto Público, para lograr una correcta disciplina financiera, por lo que deberán reducir al mínimo indispensable las erogaciones por los siguientes conceptos:

I. Gastos de ceremonial; gasto de orden social y cultural; congresos y convenciones; exposiciones; servicios legales, de contabilidad, auditoría y relacionados; servicios de capacitación; difusión por radio, televisión y otros medios de mensaje sobre programas y actividades gubernamentales; telefonía celular; telefonía tradicional; servicios de telecomunicaciones y satélites; energía eléctrica; seguros de bienes patrimoniales; gastos de representación; servicios de investigación científica y desarrollo, así como las demás que determinen la Secretaría y la Secretaría de Administración;

II. Adquirir o arrendar bienes inmuebles, salvo que se realice la contratación por sustitución o bien, cuando tratándose de unidades administrativas de nueva creación o por ampliación del servicio, se justifique plenamente esta necesidad ante la Secretaría de Administración, en consecuencia, se deberá optimizar la utilización de espacios físicos disponibles.

Los arrendamientos financieros procederán cuando permitan obtener un ahorro en el mediano plazo con la opción de compra y, se promueva la eficiencia y eficacia de la gestión pública, así como la productividad en el desempeño de las funciones de las Dependencias o Entidades;

III. En aquellos casos que las Dependencias o Entidades requieran adquirir un inmueble para destinarlo al servicio público o para uso común, la Suficiencia Presupuestaria se determinará conforme al cumplimiento de los procedimientos administrativos que se establezcan en los lineamientos, bajo los cuales se regulará la adquisición de bienes inmuebles que deban incorporarse al patrimonio del Gobierno del Estado de Puebla y, a la demás normatividad aplicable que emita la Secretaría de Administración;

IV. Adquirir o arrendar mobiliario y equipo que se destine para oficinas públicas, exceptuando aquellas erogaciones que sean necesarias para el cumplimiento de disposiciones legales, programas o proyectos prioritarios, institucionales, de infraestructura o de alto impacto social aprobados y dispongan de Suficiencia Presupuestaria; y

V. Adquirir o arrendar vehículos, exceptuándose aquellos casos en que se destinen a programas prioritarios, remitiendo a la Secretaría de Administración la debida justificación y cuenten con Suficiencia Presupuestaria.

Los Poderes Legislativo y Judicial y, los Organismos Constitucionalmente Autónomos, para realizar este tipo de erogaciones requerirán, en forma específica y previa al ejercicio de los Recursos Públicos, la autorización por escrito de su respectiva autoridad de gobierno. Para el caso de las Dependencias y Entidades deberán contar con la autorización por escrito de la Secretaría, en los casos en que sea procedente. Las Entidades requerirán además la autorización previa de su Órgano de Gobierno.

ARTÍCULO 77. En relación con el artículo anterior, los Ejecutores de Gasto deberán observar en su Gasto de Operación lo siguiente:

I. Llevar a cabo el procedimiento de desincorporación y enajenación de aquellos bienes improductivos u obsoletos, ociosos o innecesarios, que generen gastos de mantenimiento excesivos, a través de subastas consolidadas que se efectúen por conducto de la Secretaría de Administración;

II. El gasto de mantenimiento de vehículos, mobiliario e inmuebles, deberá realizarse conforme a su programa anual de adquisiciones, arrendamientos y servicios, en términos de la Ley de Adquisiciones, Arrendamientos y Servicios del Sector Público Estatal y Municipal, con la finalidad de reducir Gastos de Operación; y

III. Implementarán en los casos que proceda, la celebración de videoconferencias con la finalidad de reducir el gasto de viáticos y transportación.

ARTÍCULO 78. Los gastos de publicidad, difusión, producción e información de la imagen institucional, la impresión y elaboración de publicaciones oficiales y de información en general para la difusión y demás gastos relacionados con actividades de comunicación social, se realizarán a través de la Dependencia, Entidad o Unidad Administrativa competente en la materia, de conformidad con las disposiciones legales aplicables.

Las Dependencias y Entidades se abstendrán de realizar gastos destinados a publicaciones que no tengan relación con las funciones que les correspondan, en los términos de las disposiciones legales y reglamentarias aplicables a la esfera de su competencia.

ARTÍCULO 79. En la contratación de personas físicas o morales para asesorías, consultorías, investigaciones, estudios y otros trabajos, las Dependencias y Entidades, además de observar lo establecido en la Ley de Adquisiciones, Arrendamientos y Servicios del Sector Público Estatal y Municipal, deberán sujetarse a los siguientes requisitos:

I. Disponer de Suficiencia Presupuestaria;

II. Que se trate de servicios que no puedan satisfacerse con el personal y los recursos técnicos con que cuentan;

III. Que los servicios a contratar se especifiquen y sean indispensables para el cumplimiento de los objetivos, metas y resultados de los Programas Presupuestarios autorizados;

IV. Que los servicios no sean iguales o equivalentes a los que desarrolla o debe desarrollar el personal con que cuenta conforme a sus atribuciones y perfiles de puesto;

V. Procurar la utilización de los servicios que presten las instituciones de la administración pública estatal dedicadas a estas funciones; y

VI. Abstenerse de contratar servicios de asesoría de personas físicas que se encuentren prestando sus servicios como servidoras y servidores públicos en cualquiera de los Poderes o en los Organismos Constitucionalmente Autónomos.

Los Ejecutores de Gasto deberán conservar y resguardar los productos que se hubiesen generado con motivo de la contratación de estos servicios, de acuerdo con lo que señalen las disposiciones legales aplicables.

ARTÍCULO 80. Las Dependencias y Entidades, para la autorización de pasajes y viáticos, deberán observar lo dispuesto en el Manual y las disposiciones adicionales que la Secretaría y la Secretaría de Administración emitan durante el Ejercicio Fiscal.

En el caso de pasajes aéreos y terrestres internacionales y viáticos en el extranjero, será necesaria la autorización previa y por escrito de la Secretaría, observando para ello lo siguiente:

I. Que se cuente con Suficiencia Presupuestaria y se tramite oportunamente ante la Secretaría;

II. Que la comisión al extranjero esté justificada;

III. Que la justificación incluya los objetivos y los beneficios que represente para el Estado la realización de la citada comisión;

IV. Que se integre la comprobación de los pasajes aéreos y terrestres internacionales, así como viáticos en el extranjero en los términos que establezca el Manual; y

V. En el caso de los Poderes Legislativo y Judicial, así como en los Organismos Constitucionalmente Autónomos, se estará a la autorización que establezca su autoridad de gobierno, tomando como referencia los criterios descritos en el presente artículo.

Las comisiones nacionales e internacionales, se deberán sujetar a las medidas señaladas en el presente Capítulo, debiendo reducir el número de asistentes a lo estrictamente necesario.

ARTÍCULO 81. La compra y renta de equipo y contratación de servicios de radiocomunicación, telefonía celular o cualquiera que sea su denominación comercial, estará prohibida para las y los servidores públicos indistintamente de su cargo, con excepción de aquellos que por las funciones que realizan se justifique su uso, siempre y cuando se cuente con la Disponibilidad Presupuestaria.

ARTÍCULO 82. Los titulares de las áreas administrativas en las Dependencias y Entidades, deberán vigilar que las erogaciones de Gasto Corriente se destinen al debido cumplimiento de los propósitos y fines de sus respectivos Programas Presupuestarios, con apego a los importes aprobados en sus presupuestos de egresos y al programa anual de adquisiciones, arrendamientos y servicios.

ARTÍCULO 83. El Ejecutivo Estatal, por conducto de la Secretaría y la Función Pública en el ámbito de sus respectivas competencias, podrá diferir, cancelar o reducir metas de Programas Presupuestarios y conceptos de gasto de las Dependencias y Entidades Apoyadas, cuando no exista Suficiencia Presupuestaria para su ejecución o se genere la necesidad de realizar reasignaciones presupuestarias.

ARTÍCULO 84. Las o los titulares de los Ejecutores de Gasto, deberán reducir el Gasto de Operación al mínimo indispensable que justifique la ejecución de sus Programas Presupuestarios. Para estos efectos, establecerán medidas de ahorro en materiales, suministros y servicios básicos en la adecuada prestación de los servicios de su competencia, además de cubrir con la debida oportunidad sus compromisos de pago y con estricto apego a las disposiciones de la Ley, así como las que resulten aplicables en la materia.

CAPÍTULO IX DE LA TRANSVERSALIDAD

SECCIÓN I DE LOS OBJETIVOS DEL DESARROLLO SOSTENIBLE

ARTÍCULO 85. Los Ejecutores de Gasto, en el ámbito de sus respectivas competencias, adoptarán medidas que contribuyan a la atención de los Objetivos de Desarrollo Sostenible en el Estado, desde una perspectiva transversal, debiendo alinear los Programas Presupuestarios, por medio de la Metodología del Marco Lógico, planteados bajo un enfoque de Gestión para Resultados (GpR), bajo el enfoque de la Agenda 2030 para el Desarrollo Sostenible.

ARTÍCULO 86. Los Ejecutores de Gasto deberán ejecutar acciones en sus Programas Presupuestarios, para la atención de los Objetivos de Desarrollo Sostenible, impulsados por el Fondo de las Naciones Unidas para la Infancia (UNICEF), a los que se refiere el numeral 1 Apartado E del Anexo de la Ley, promoviendo el combate a la pobreza, la lucha contra desigualdad, la injusticia y, la protección al medio ambiente.

SECCIÓN II DE LA IGUALDAD SUSTANTIVA

ARTÍCULO 87. Los Ejecutores de Gasto impulsarán la Igualdad Sustantiva entre mujeres y hombres, mediante acciones afirmativas que busquen prevenir, atender y erradicar todas las formas de discriminación, favoreciendo la igualdad, equidad e inclusión social bajo un esquema de actuación interinstitucional sustentado en la planeación, programación, presupuestación, seguimiento y evaluación de los Programas Presupuestarios, así como de los proyectos y acciones de la Administración Pública Estatal. Para tal efecto, en el ejercicio del presupuesto se deberá considerar lo siguiente:

I. Ejecutar el gasto bajo el enfoque de Igualdad Sustantiva con el que fueron formuladas la programación y presupuestación de sus Programas Presupuestarios y reflejarlo en los objetivos e Indicadores de Desempeño correspondientes;

II. Identificar y registrar a la población potencial, objetivo y la atendida por dichos Programas Presupuestarios, diferenciada, conforme lo solicite la instancia competente;

III. Promover la Igualdad Sustantiva en aquellos Programas Presupuestarios, que aun cuando no estén dirigidos a mitigar o atender desigualdades, se puedan observar variaciones en los beneficios específicos para personas en situación de vulnerabilidad;

IV. Procurar el ejercicio igualitario de derechos y oportunidades, así como la eliminación de circunstancias sociales, educativas, económicas, de salud, laborales, culturales o políticas; que tengan por efecto excluir, distinguir, o discriminar a personas por su condición, origen étnico, cultura, sexo, género, edad, discapacidad, religión, apariencia física, situación migratoria, lengua, opiniones o preferencias sexuales;

V. Atender los requerimientos de información para el Seguimiento, Monitoreo y Evaluación de las acciones, a través de Indicadores y Estadística Desagregada por Sexo;

VI. Rendir informes de los resultados obtenidos en la implementación de los Programas Presupuestarios con enfoque de Igualdad Sustantiva entre mujeres y hombres, conforme a la periodicidad que solicite la Secretaría de Igualdad Sustantiva; y

VII. Difundir en los medios de comunicación correspondientes, en los términos de la legislación y normatividad aplicable en la materia, la información de los Programas Presupuestarios que promuevan la Igualdad Sustantiva entre mujeres y hombres, así como aquellos que estén dirigidos a la prevención, atención y erradicación de la discriminación, dando a conocer a la población los objetivos y beneficios de los mismos, así como los requisitos para acceder a ellos.

Para el cumplimiento de las acciones contenidas en las fracciones anteriores, los Ejecutores de Gasto, se sujetarán a lo dispuesto en el Programa Estatal para la Igualdad entre Mujeres y Hombres, así como a las acciones derivadas del Sistema Estatal para la Igualdad entre Mujeres y Hombres, en términos de la Ley General para la Igualdad entre Mujeres y Hombres; la Ley General de Acceso de las Mujeres a una Vida Libre de Violencia; Ley para Prevenir y Eliminar la Discriminación del Estado Libre y Soberano de Puebla; la Ley para la Igualdad entre Mujeres y Hombres del Estado de Puebla, a los lineamientos y demás disposiciones aplicables en la materia que emita la Secretaría de Igualdad Sustantiva.

ARTÍCULO 88. Los Programas Presupuestarios que incorporan el enfoque de Igualdad Sustantiva, se encuentran desagregados en el numeral 2 Apartado E del Anexo señalado en el artículo 11 de la Ley.

ARTÍCULO 89. Los Ejecutores de Gasto para la ejecución de los Programas Presupuestarios a los que se refiere el artículo anterior, deberán informar a la Secretaría de Igualdad Sustantiva, sobre los resultados alcanzados a través de los Indicadores y las metas contenidas en los mismos, dentro de los términos y plazos que establezca dicha Secretaría y en apego a la normatividad aplicable.

SECCIÓN III DE LA ATENCIÓN INTEGRAL DE NIÑAS, NIÑOS Y ADOLESCENTES

ARTÍCULO 90. Los Ejecutores de Gasto, en sus Programas Presupuestarios para la atención de las niñas, niños y adolescentes y, los Objetivos Nacionales de Derechos de Niñas, Niños y Adolescentes, a los que se refiere el numeral 3 Apartado E del Anexo señalado en el artículo 11 de la presente Ley, deberán promover los principios rectores de supervivencia y desarrollo, no discriminación, participación e interés superior de la niñez, en los que se engloban los objetivos nacionales; el pleno ejercicio, respeto y promoción de la protección integral de niñas, niños y adolescentes, así como la restitución de sus derechos; de acuerdo con lo dispuesto en la Ley General de los Derechos de Niñas, Niños y Adolescentes, la Ley de los Derechos de las Niñas, Niños y Adolescentes del Estado de Puebla.

ARTÍCULO 91. Los Ejecutores de Gasto, en el ámbito de sus respectivas competencias y con cargo a sus presupuestos, adoptarán acciones que contribuyan a una cultura de protección a la infancia y la adolescencia, y brinden protección especial para las niñas, niños y adolescentes que se encuentren en situación de vulnerabilidad por circunstancias específicas de carácter socioeconómico, psicológico, físico, identidad cultural, o bien, relacionados con aspectos de género, creencias religiosas, prácticas culturales, u otros que restrinjan o limiten el ejercicio de sus derechos.

ARTÍCULO 92. Los Ejecutores de Gasto en el ejercicio del Gasto Público, que tengan asignados Programas Presupuestarios para la cultura de protección de las niñas, niños y adolescentes, basada en el principio del interés superior de la niñez, darán a conocer a la población a través de los canales de comunicación a su alcance, los objetivos y beneficios de sus programas, los requisitos para acceder a ellos, así como el importe destinado al financiamiento de los mismos en los términos de la legislación y demás disposiciones aplicables.

ARTÍCULO 93. Los Ejecutores de Gasto responsables de la ejecución de los Programas Presupuestarios a los que se refiere el artículo 90 de la Ley, deberán informar a la instancia competente sobre los resultados alcanzados en materia de protección integral de niñas, niños y adolescentes a través de los Indicadores y las metas contenidas en los mismos, dentro de los términos y plazos que establezca dicha instancia.

ARTÍCULO 94. Los Ejecutores de Gasto en el ejercicio de su presupuesto, deberán atender los requerimientos de información, para el Seguimiento, Monitoreo y Evaluación de las acciones para la protección integral de niñas, niños y adolescentes; a través de Indicadores y estadística desagregada por grupo etario, contenidos en los Programas Presupuestarios.

ARTÍCULO 95. Para el cumplimiento de las disposiciones contenidas en los artículos anteriores, los Ejecutores de Gasto se sujetarán a lo dispuesto en la Ley de los Derechos de las Niñas, Niños y Adolescentes del Estado de Puebla, a los lineamientos y demás disposiciones aplicables en la materia que emita la instancia competente.

SECCIÓN IV DEL DESARROLLO DE LOS PUEBLOS ORIGINARIOS

ARTÍCULO 96. Los Ejecutores de Gasto, impulsarán de manera transversal el desarrollo integral de los pueblos originarios, considerando acciones para la atención de la población indígena que permitan impulsar la igualdad de oportunidades.

ARTÍCULO 97. Los Ejecutores de Gasto, en el ejercicio de las erogaciones para el desarrollo integral de los pueblos originarios a que se refiere el presupuesto asignado a los Programas Presupuestarios con enfoque Transversal contenido en el numeral 4 Apartado E del Anexo de la Ley, deberán considerar lo siguiente:

I. Revisar periódicamente sus Indicadores de Resultados de los Programas Presupuestarios, con el objeto de incluir, en aquellos que corresponda, las acciones que impulsen el desarrollo integral de los pueblos originarios y comunidades indígenas en la Entidad;

II. Los Recursos Públicos que les sean asignados conforme a la Ley, y que tengan a su cargo Programas Presupuestarios alineados al desarrollo integral de los pueblos originarios y comunidades indígenas, considerando sus formas internas de organización social y cultural, los darán a conocer a la población a través de los canales de comunicación a su alcance, así como los objetivos y beneficios de sus programas, los requisitos para acceder a ellos y, el importe destinado al financiamiento de los mismos, en los términos de la legislación y demás disposiciones aplicables;

III. Informar periódicamente sobre los resultados a través de los Indicadores y las metas contenidas en los Programas Presupuestarios, de conformidad con los términos y plazos que se establezcan los lineamientos y demás disposiciones aplicables en la materia, en coordinación con la instancia competente; y

IV. Deberán atender los requerimientos en materia de Seguimiento, Monitoreo y Evaluación de las acciones para la atención y desarrollo de los pueblos y comunidades indígenas.

ARTÍCULO 98. Para el cumplimiento de las disposiciones contenidas en el artículo anterior, se estará a lo dispuesto en la Ley de Derechos, Cultura y Desarrollo de los Pueblos y Comunidades Indígenas del Estado de Puebla, su Reglamento y demás disposiciones aplicables en la materia que emita la instancia competente.

SECCIÓN V DEL MEJORAMIENTO DE LA INFRAESTRUCTURA ESTATAL

ARTÍCULO 99. Los Programas Presupuestarios para impulsar el Mejoramiento de la Infraestructura Estatal, se desagregan en el numeral 5 Apartado E del Anexo señalado en el artículo 11 de la Ley.

ARTÍCULO 100. Los Ejecutores de Gasto, en el ámbito de sus respectivas competencias, adoptarán acciones de manera transversal, para la realización de obras que contribuyan a tener un mayor beneficio e impacto en la población, a efecto de promover el desarrollo económico en el Estado.

Los Ejecutores de Gasto responsables de la ejecución de los Programas Presupuestarios, a los que se refiere el párrafo anterior, deberán informar periódicamente a la Secretaría de Infraestructura, los resultados alcanzados en la materia, medidos a través de los Indicadores y las metas contenidas en los mismos, dentro de los términos y plazos que ésta establezca.

SECCIÓN VI DEL CUIDADO AMBIENTAL Y ATENCIÓN AL CAMBIO CLIMÁTICO

ARTÍCULO 101. Los Ejecutores de Gasto, en el ámbito de sus respectivas competencias, llevarán a cabo las acciones tendientes a conservar y proteger el medio ambiente y de los recursos naturales, en apego a la estrategia para el Cuidado Ambiental y Atención al Cambio Climático, en beneficio de la población, a través de un esquema transversal que vincule sus Programas Presupuestarios, sin excepción alguna.

Los Programas Presupuestarios para impulsar el Cuidado Ambiental y Atención al Cambio Climático, se desagregan en el numeral 6 Apartado E del Anexo señalado en el artículo 11 de la Ley.

ARTÍCULO 102. Los Ejecutores de Gasto responsables de la ejecución de los Programas Presupuestarios a los que se refiere el párrafo anterior, deberán informar periódicamente a la Secretaría de Medio Ambiente, Desarrollo Sustentable y Ordenamiento Territorial, los resultados alcanzados en la materia, medidos a través de los Indicadores y las metas contenidas en los mismos, dentro de los términos y plazos que ésta establezca.

CAPÍTULO X DE LA INFORMACIÓN Y TRANSPARENCIA

ARTÍCULO 103. Los Ejecutores de Gasto, deberán informar en los términos y periodicidad establecidos en las disposiciones normativas aplicables, sobre el ejercicio y destino de los Recursos Públicos que reciban, así como del cumplimiento de objetivos y metas planteadas en sus Programas Presupuestarios.

Los Ejecutores de Gasto, con base en sus atribuciones serán responsables de generar y reportar en el Sistema de recursos federales transferidos, así como de publicar en los portales electrónicos estatales y federales, la información sobre el ejercicio y destino de los mismos, en los términos, estructura y formatos dispuestos para tal fin, de conformidad con lo establecido en la Ley General de Contabilidad Gubernamental, la Ley de Coordinación Fiscal, la Ley Federal de Presupuesto y Responsabilidad Hacendaria y su Reglamento, la Ley General de Transparencia y Acceso a la Información Pública y la Ley de Disciplina Financiera de las Entidades Federativas y los Municipios.

ARTÍCULO 104. La Secretaría difundirá en los medios oficiales y/o electrónicos la información financiera, contable y presupuestal adicional, en términos de lo dispuesto por la Ley General de Contabilidad Gubernamental, en los acuerdos emitidos por la Secretaría de Hacienda y Crédito Público y el Consejo Nacional de Armonización Contable, así como los demás criterios y recomendaciones que resulten aplicables, para generar una mayor desagregación de la información gubernamental e impulsar la transparencia del ejercicio de los Recursos Públicos.

Asimismo, las Dependencias y Entidades deberán publicar la información financiera de su competencia, en el portal electrónico del Gobierno del Estado, de conformidad con lo dispuesto en la Ley de Transparencia y Acceso a la Información Pública del Estado de Puebla y en cumplimiento a lo señalado en el párrafo anterior.

ARTÍCULO 105. La Secretaría, difundirá en el portal electrónico oficial del Gobierno del Estado, el documento denominado Presupuesto Ciudadano en el que se explicará de forma clara y sencilla el destino de los Recursos Públicos que contiene la Ley, para una mejor comprensión de la ciudadanía.

ARTÍCULO 106. La Secretaría, deberá hacer pública la información relativa a la fecha y monto de las transferencias de recursos federales que deriven de los proyectos aprobados en el presupuesto de egresos, realizadas a los municipios, a través de sus páginas oficiales.

El incumplimiento a lo previsto en el presente artículo, será sancionado por las autoridades competentes en los términos de la legislación aplicable, sin perjuicio de las responsabilidades de carácter civil, administrativo o penal que en su caso determinen.

TÍTULO QUINTO DE LA DEUDA PÚBLICA

CAPÍTULO ÚNICO

ARTÍCULO 107. La Secretaría, de conformidad con la Ley de Disciplina Financiera de las Entidades Federativas y los Municipios; la Ley de Deuda Pública para el Estado Libre y Soberano de Puebla y, demás normatividad que rige en este ámbito, a fin de contar con finanzas públicas estatales en equilibrio, durante el presente Ejercicio Fiscal, vigilará que el tope máximo de contratación de Financiamientos no exceda el 15% de los Ingresos de Libre Disposición.

ARTÍCULO 108. Corresponde a la Secretaría y a las Entidades, ejercer las atribuciones que en esta materia les otorga la Ley de Disciplina Financiera de las Entidades Federativas y los Municipios, así como la Ley de Deuda Pública para el Estado Libre y Soberano de Puebla.

La Secretaría podrá destinar Recursos Públicos del Presupuesto de Egresos del Estado, para cubrir las erogaciones que resulten de la contratación de financiamientos y que deban ser amortizados durante el Ejercicio Fiscal.

Las Entidades que tengan contratada o contraten deuda pública, determinarán de sus propios presupuestos de egresos, las cantidades que destinarán a las amortizaciones que deban realizar en el Ejercicio Fiscal.

ARTÍCULO 109. La Secretaría y las Entidades, de conformidad con la legislación vigente en la materia y el Decreto correspondiente que emita el Congreso del Estado, podrán, durante el presente Ejercicio Fiscal, contratar financiamientos destinados a Inversiones Públicas Productivas y, a su refinanciamiento o reestructura, mismas que deberán realizarse bajo las mejores condiciones del mercado, conforme a las bases que establezca la legislación aplicable y por los conceptos y hasta por los montos que el Congreso del Estado apruebe, sin perjuicio de las cantidades que se encuentren disponibles en las autorizaciones vigentes emitidas por el mismo.

ARTÍCULO 110. Cuando el Gobierno del Estado, se constituya en aval u obligado solidario de financiamientos de los sujetos señalados en la legislación aplicable en materia de deuda pública, no podrá rebasar como monto máximo de aforo fideicomitido de las participaciones que en ingresos federales le correspondan, el porcentaje que para tales efectos determine la propia Secretaría.

Las Entidades en cuyo Órgano de Gobierno participe el Ejecutivo Estatal, o en su caso, el Gobierno del Estado sea obligado solidario o aval de los financiamientos que hayan contratado o contraten, se sujetarán a la Ley de Deuda Pública para el Estado Libre y Soberano de Puebla, a la Ley y a las demás disposiciones que regulen la asignación, ejercicio, control y supervisión del Gasto Público.

ARTÍCULO 111. El Ejecutivo Estatal, por sí o por conducto de la Secretaría, durante el Ejercicio Fiscal, podrá modificar la deuda pública directa o contingente en cualquier forma permitida por la ley de la materia, a efecto de reducir para el Estado, las cargas financieras a través de la obtención de condonaciones, de mayores plazos de amortización, reducción de tasas de interés, comisiones o cualquier combinación entre ellas.

ARTÍCULO 112. El Ejecutivo Estatal, a través de la Secretaría, informará al Congreso del Estado la situación que guarda la deuda pública de la Administración Pública Centralizada y Paraestatal, al rendir la Cuenta Pública del Estado del Ejercicio Fiscal correspondiente.

TÍTULO SEXTO DE LA RESPONSABILIDAD PATRIMONIAL DEL ESTADO

CAPÍTULO ÚNICO

ARTÍCULO 113. Se autoriza al Ejecutivo Estatal para que, a través de la Secretaría, determine el porcentaje del Presupuesto de Egresos del Estado aprobado hasta por el cual el Gobierno del Estado podrá responder de manera global a los particulares por concepto de responsabilidad patrimonial, de conformidad con lo establecido en el artículo 131 de la Constitución Política del Estado Libre y Soberano de Puebla. La Secretaría determinará la Suficiencia Presupuestaria en términos de lo dispuesto por el artículo 23 de la Ley.

TÍTULO SÉPTIMO PREVISIONES PRESUPUESTALES PARA DESASTRES NATURALES

CAPÍTULO ÚNICO

ARTÍCULO 114. El Gobierno del Estado, a efecto de dar cumplimiento a los artículos 9 y Quinto Transitorio de la Ley de Disciplina Financiera de las Entidades Federativas y los Municipios, destina en el presente Ejercicio Fiscal la cantidad de \$28,153,551.00 (Veintiocho millones ciento cincuenta y tres mil quinientos cincuenta y un

pesos 00/100 M.N.), al Fideicomiso Público constituido para la realización de acciones preventivas, atención y/o mitigación de los daños causados a la infraestructura pública estatal por la ocurrencia de desastres naturales, la cual se encuentra referenciada en el numeral 11 Apartado A y numeral 4 Apartado F del Anexo mencionado en el artículo 11 de la Ley.

TRANSITORIOS

PRIMERO. La presente Ley deberá publicarse en el Periódico Oficial del Estado y tendrá vigencia del primero de enero al treinta y uno de diciembre del año dos mil veinte, o hasta en tanto entre en vigor el ordenamiento jurídico que regirá para el siguiente Ejercicio Fiscal.

SEGUNDO. Quedan sin efecto todas las disposiciones que se opongan a la presente Ley.

TERCERO. Durante el Ejercicio Fiscal 2020, la Secretaría, realizará las modificaciones al Presupuesto de Egresos que correspondan, cuando de la entrada en vigor de nuevas leyes o reformas al marco legal, derive la creación de Organismos, Entidades, Institutos y demás análogos; asimismo, cuando emane el cambio de adscripción de Unidades Administrativas, éstas deberán ser transferidas a su nueva Dependencia, de tal manera que los recursos que se asignen, permitan dar cumplimiento a las disposiciones legales que lo motiven.

CUARTO. Para efecto de mantener finanzas públicas sanas y en equilibrio, durante el Ejercicio Fiscal 2020 no se incrementarán las remuneraciones que perciban las y los servidores públicos contratados bajo la modalidad de honorarios y de confianza.

QUINTO. Los Ejecutores de Gasto, realinearán sus Programas Presupuestarios, con base en las disposiciones que establezca la Secretaría, a fin de ser congruentes entre sí, observando los objetivos, estrategias, compromisos, bases, principios y directrices contenidas en los Planes Nacional y Estatal de Desarrollo.

SEXTO. En cumplimiento a lo dispuesto por la Ley General de Contabilidad Gubernamental, el Gobierno del Estado, a través del Consejo de Armonización Contable para el Estado Libre y Soberano de Puebla, será el encargado de la difusión e implementación de las normas contables, acuerdos y lineamientos emitidos por el Consejo Nacional de Armonización Contable, para transparentar y armonizar la información financiera pública.

SÉPTIMO. La información financiera adicional a la contenida en la presente Ley, así como la demás que se genere durante el Ejercicio Fiscal para cumplir con fines de transparencia fiscal, rendición de cuentas y responsabilidad hacendaria, podrá ser consultada en los reportes específicos que para tal efecto difunda la Secretaría en los medios electrónicos oficiales.

OCTAVO. Las definiciones establecidas en el artículo 2 de esta Ley son complementarias a las señaladas en el glosario de la Ley de Presupuesto y Gasto Público del Estado de Puebla y basadas en los criterios emitidos por el Consejo Nacional de Armonización Contable.

EL GOBERNADOR, hará publicar y cumplir la presente disposición. Dada en el Palacio del Poder Legislativo en la Cuatro Veces Heroica Puebla de Zaragoza, a los trece días del mes de diciembre de dos mil diecinueve. Diputada Presidenta. JOSEFINA GARCÍA HERNÁNDEZ. Rúbrica. Diputado Vicepresidente. JUAN PABLO KURI CARBALLO. Rúbrica. Diputado Vicepresidente. RAÚL ESPINOSA MARTÍNEZ. Rúbrica. Diputado Secretario. URUVIEL GONZÁLEZ VIEYRA. Rúbrica. Diputada Secretaria. BÁRBARA DIMPNA MORÁN AÑORVE. Rúbrica.

Por lo tanto mando se imprima, publique y circule para sus efectos. Dado en el Palacio del Poder Ejecutivo, en la Cuatro Veces Heroica Puebla de Zaragoza, a los dieciséis días del mes de diciembre de dos mil diecinueve. El Gobernador Constitucional del Estado Libre y Soberano de Puebla. **LICENCIADO LUIS MIGUEL GERÓNIMO BARBOSA HUERTA.** Rúbrica. El Secretario de Gobernación. **CIUDADANO FERNANDO LUIS MANZANILLA PRIETO.** Rúbrica. La Secretaria de Planeación y Finanzas. **CIUDADANA MARÍA TERESA CASTRO CORRO.** Rúbrica. La Secretaria de Administración. **CIUDADANA ROSA DE LA PAZ URTUZVÁSTEGUI CARRILLO.** Rúbrica.

ANEXOS DE RECURSOS REDIRECCIONADOS POR EL CONGRESO DEL ESTADO

| Institución | Concepto | Importe |
|---|---|------------------------|
| Redireccionamiento | | 111,807,646.00 |
| | Fortalecimiento de acciones para la Unidad de Auditoría Forense | |
| Auditoría Superior del Estado de Puebla | Creación de plazas \$5,632,192.00 | |
| | Gasto de Operación \$5,665,000.00 | 12,797,192.00 |
| | Gasto de Inversión \$1,500,000.00 | |
| Secretaría de Gobernación | Activación de 7 juzgados regionales del Registro del Estado Civil de las Personas | 2,520,921.00 |
| | Consejo Ciudadano de Seguridad y Justicia | 5,800,000.00 |
| Secretaría de Bienestar | Banco de Alimentos Cáritas Puebla | 13,700,000.00 |
| Secretaría de Medio Ambiente, Desarrollo Sustentable y Ordenamiento Territorial | Aportación para proyecto estratégico para la reducción y prevención de riesgo por inundación en la cuenca alta del río Atoyac | 40,000,000.00 |
| Secretaría de Infraestructura | Apoyo a organizaciones para la atención del maltrato animal | 3,000,000.00 |
| Tribunal Electoral del Estado de Puebla | Rehabilitación y mantenimiento de espacios deportivos | 1,874,330.00 |
| | Equipamiento tecnológico | 2,000,000.00 |
| Comisión de Derechos Humanos del Estado de Puebla | Fortalecimiento a la atención a víctimas | |
| | Creación de plazas \$2,068,000.00 | 3,971,458.00 |
| | Gasto de Operación \$1,903,458.00 | |
| Servicios de Salud del Estado de Puebla | Adquisición de ambulancias | 2,000,000.00 |
| Instituto Poblano de la Juventud | Gasto de Operación para la ejecución de sus programas | 20,000,000.00 |
| Universidad Intercultural del Estado de Puebla | Operación de la nueva unidad académica campus Tlacotepec de Benito Juárez | 4,143,745.00 |
| Reducciones | | -111,807,646.00 |
| Secretaría de Educación | Apoyo a la Federación Nacional de Estudiantes Revolucionarios "Rafael Ramírez" | -2,873,000.00 |
| | Apoyo a la Asociación de Padres de Familia | -2,000,000.00 |
| Secretaría de Igualdad Sustantiva | Apoyo a la Asociación Civil "ANTHUS" Asociación Nacional contra la Trata Humana en la Sociedad A.C. | -2,267,895.00 |
| Comisión Estatal de Agua y Saneamiento | Programa acciones de Saneamiento | -104,666,751.00 |

ANEXOS DE PROYECTOS PRIORITARIOS A INCLUIR EN INVERSIÓN PÚBLICA

Construcción y equipamiento de hospitales en el estado de Puebla

- Construcción del hospital de Huauchinango.
- Equipamiento de 6 quirófanos del hospital de traumatología.
- Ampliación del hospital general en el municipio de Huejotzingo.
- Construcción del hospital en el municipio de Amozoc.
- Construcción del hospital en el municipio de San Pedro Cholula.
- Construcción del hospital en el municipio de Coyomeapan.

Obras de Infraestructura Educativa en el estado de Puebla

- Construcción de edificio de 12 aulas en el Instituto Tecnológico Superior de Teziutlán.
- Construcción de edificio y cafetería en el Instituto Tecnológico de San Martín Texmelucan.
- Construcción del Auditorio en el Instituto Tecnológico de la Sierra Norte de Puebla.
- Destinar recursos para el Bachillerato General Nueva Creación Col. Lázaro Cárdenas.
- Construcción del campus Universidad Intercultural en el municipio de Tlacotepec de Benito Juárez.

Obras de Infraestructura para servicios básicos de agua potable, alcantarillado y saneamiento

- Proyecto de inundaciones en San Pedro Cholula.
- Saneamiento en el Municipio de Coronango (Plantas de Tratamiento).

Reconstrucción, mantenimiento y conservación de infraestructura carretera

- Carretera en los municipios de Hueytlalpan-Olintla.
- Carretera Ometepetl, Tetela de Ocampo-Huahuaxtla, Xochitlán de Vicente Suárez.
- Construcción de tramo carretero en Coyomeapan.
- Tramo carretero de Interserrana Zapotitlán-Zacatlán.
- Construcción de la Carretera Chilchotla-Alta Luz Km 7+355.277 al km 12+382.80.
- Rehabilitación del tramo Nauzontla-Tetelilla de Islas, Tuzamapan de Galeana.

ANEXOS DE CONCEPTOS ETIQUETADOS

| Institución | Concepto | Importe |
|-----------------------------------|---|---------------|
| Secretaría de Turismo | Promoción turística del estado de Puebla, | 70,000,000.00 |
| Secretaría de Cultura | Capacitación y apoyo a artesanos | 2,500,000.00 |
| Secretaría de Gobernación | Adquisición de vehículo y equipo para combate a incendios en el Parque Nacional Pico de Orizaba | 1,500,000.00 |
| Secretaría de Desarrollo Rural | Apoyos destinados a productores de café, ganado y flor; en función de las necesidades presentadas | - |
| Secretaría de Seguridad Pública | Equipamiento Tecnológico y de Radiocomunicación | - |
| Poder Judicial del Estado | Remuneraciones a personal de Juzgados Indígenas | - |
| Secretaría de Igualdad Sustantiva | Asegurar la atención a personas con discapacidad | - |

ANEXO DE TRANSPARENCIA

APARTADO “A” DISCIPLINA FINANCIERA

1. Balance Presupuestario – LDF
2. Estado Analítico del Presupuesto de Egresos Detallado: Clasificación por Objeto del Gasto – LDF
3. Estado Analítico del Presupuesto de Egresos Detallado: Clasificación Administrativa – LDF
4. Estado Analítico del Presupuesto de Egresos Detallado: Clasificación Funcional del Gasto – LDF
5. Estado Analítico del Presupuesto de Egresos Detallado: Clasificación de Servicios Personales por Categoría – LDF
6. Proyecciones de Ingresos
7. Proyecciones de Egresos
8. Resultados de Ingresos
9. Resultados de Egresos

10. Estudio Actuarial de las Pensiones de los Trabajadores del Estado

11. Aportación y Costo Promedio para Infraestructura Dañada por Desastres Naturales

APARTADO “B” DEUDA PÚBLICA Y OBLIGACIONES

1. Estimación del Servicio de la Deuda Directa

2. Estimación del Servicio de la Deuda Contingente

3. Destino, Tipo de Instrumento de Contratación, Tipo de Garantía, Decretos Aprobatorios, Comisiones, Manejos de Cuenta y Servicios Bancarios Accesorios Asociados a la Deuda Pública

4. Programa de Financiamiento para la Infraestructura y la Seguridad Pública de los Estados (PROFISE) Y Fondo de Reconstrucción de Entidades Federativas (FONREC)

5. Asociaciones Público Privadas, Proyectos para Prestación de Servicios y Compromisos Multianuales

APARTADO “C” CLASIFICACIONES DEL GASTO

1. Clasificación por Fuentes de Financiamiento

2. Clasificación Administrativa

a) Clasificación Administrativa (ACUERDO por el que se emite la Clasificación Administrativa)

Poder Ejecutivo

Poder Legislativo

Poder Judicial

Organismos Constitucionalmente Autónomos (Órganos Autónomos)

Entidades Paraestatales y Fideicomisos No Empresariales y No Financieros

Instituciones Públicas de Seguridad Social

- b) Clasificación Administrativa (Norma CONAC)
- c) Clasificación Administrativa por Unidad Responsable de las Dependencias del Poder Ejecutivo
- 3. Clasificación por Objeto del Gasto
- 4. Clasificación por Tipo de Gasto
- 5. Clasificación Funcional del Gasto
- 6. Clasificación Programática

APARTADO “D” PROGRAMAS E INDICADORES

- 1. Presupuesto Asignado a los Programas Presupuestarios del Estado
- 2. Programas Presupuestarios por Fuente de Financiamiento
- 3. Indicadores de Mayor Impacto para medir los Programas Presupuestarios

APARTADO “E” ENFOQUES TRANSVERSALES

- 1. Principales Acciones Estratégicas que Inciden en los Objetivos de la Agenda 2030 para el Desarrollo Sostenible
- 2. Programas Presupuestarios para la Atención a la Igualdad Sustantiva
- 3. Programas Presupuestarios para la Atención Integral de Niñas, Niños y Adolescentes
- 4. Programas Presupuestarios que Inciden en el Desarrollo de los Pueblos Originarios
- 5. Programas Presupuestarios que Inciden en el Mejoramiento de la Infraestructura Estatal
- 6. Programas Presupuestarios que Inciden en el Cuidado Ambiental y Atención al Cambio Climático
- 7. Programas Presupuestarios que Inciden en la Protección de los Derechos Humanos

APARTADO “F” RUBROS ESPECÍFICOS

1. Fondos de Aportaciones (Ramo General 33)
2. Recursos a Instancias de Impartición de Justicia Administrativa e Instituciones de Interés Público
 - a) Tribunal de Arbitraje de los Trabajadores al Servicio de los Poderes del Estado
 - b) Junta Local de Conciliación y Arbitraje
 - c) Instancia Contenciosa Administrativa
 - d) Prerrogativas a Partidos Políticos
 - e) Atención a Víctimas
 - f) Aportación Solidaria Estatal en Salud
 - g) Comisión de Búsqueda de Personas del Estado de Puebla
 - h) Atención para los Casos de Violencia de Género
3. Información Presupuestaria Específica
 - a) Prioridades de Gasto
 - b) Programas y Proyectos de Inversión Pública
 - c) Programas con Recursos Concurrentes por Orden de Gobierno
 - d) Integración y Desglose del Gasto Educativo
 - e) Recursos destinados a Medidas de Mitigación y Adaptación para el Cambio Climático
 - f) Gasto en Comunicación Social
 - g) Pago de Adeudos de Ejercicios Fiscales Anteriores

- 4. Fideicomisos
- 5. Transferencias, Subsidios y Ayudas
 - a) Subsidios y Ayudas Sociales
 - b) Tipo de Subsidios
 - c) Transferencias y Donativos para Organizaciones de la Sociedad Civil
 - d) Transferencias y Subsidios a Rubros de la Sociedad Civil Vinculados con el Desarrollo Agrícola

APARTADO “G” SERVICIOS PERSONALES: PLAZAS Y TABULADORES

- 1. Rubros Específicos en Materia de Servicios Personales
- 2. Tabuladores Desglosados de las Remuneraciones de las Servidoras y los Servidores Públicos de los Poderes, Organismos Constitucionalmente Autónomos
 - a) Poder Legislativo
 - I. Honorable Congreso del Estado de Puebla
 - b) Poder Judicial
 - I. Poder Judicial del Estado de Puebla
 - c) Organismos Constitucionalmente Autónomos
 - I. Comisión de Derechos Humanos del Estado de Puebla
 - II. Fiscalía General del Estado de Puebla
 - III. Instituto Electoral del Estado
 - IV. Instituto de Transparencia, Acceso a la Información Pública y Protección de Datos Personales del Estado de Puebla
 - V. Tribunal de Justicia Administrativa del Estado de Puebla
 - VI. Tribunal Electoral del Estado de Puebla

3. Tabuladores y Plazas de las Servidoras y los Servidores Públicos de las Dependencias y Entidades Paraestatales

a) Concentrado de Plazas

b) Remuneraciones y Plazas de las Servidoras y los Servidores Públicos

I. Administración Pública Estatal

II. Magisterio Federal

III. Magisterio Estatal

APARTADO “H” MONTOS MÁXIMOS Y MÍNIMOS

1. Adjudicación de Adquisiciones, Arrendamientos y Prestaciones de Servicios

2. Adjudicación de Obra Pública y Servicios Relacionados con la Misma

APARTADO “I” RECURSOS DESTINADOS A MUNICIPIOS

1. Participaciones en Ingresos Federales que incluyen los Incentivos Otorgados por el Estado mediante Instrumentos Jurídicos suscritos con la Federación y los demás Fondos Participables que se transfieren a los Municipios

2. Fondo para Entidades Federativas y Municipios Productores de Hidrocarburos

3. Transferencias a Municipios de los Fondos de Aportaciones

a) Estimación del Fondo para la Infraestructura Social Municipal y de las Demarcaciones Territoriales del Distrito Federal (FISM D.F.)

b) Estimación del Fondo de Aportaciones para el Fortalecimiento de los Municipios y las Demarcaciones Territoriales del Distrito Federal (FORTAMUN D.F.)

APÉNDICE DEL APARTADO “A” NOTAS METODOLÓGICAS

1. Nota Metodológica para la Elaboración de las Proyecciones de Ingresos

2. Nota Metodológica para la Elaboración de las Proyecciones de Egresos

APARTADO “A” DISCIPLINA FINANCIERA

1. BALANCE PRESUPUESTARIO – LDF

| GOBIERNO DEL ESTADO DE PUEBLA Balance Presupuestario - LDF Del 1 de enero al 31 de diciembre de 2020 (PESOS) | |
|---|-----------------------|
| Concepto | Estimado / Aprobado |
| A. Ingresos Totales (A = A1 + A2 + A3) | 94,853,585,583 |
| A1. Ingresos de Libre Disposición | 49,511,640,087 |
| A2. Transferencias Federales Etiquetadas | 45,504,853,090 |
| A3. Financiamiento Neto | -162,907,594 |
| B. Egresos Presupuestarios¹ (B = B1 + B2) | 94,853,585,583 |
| B1. Gasto No Etiquetado (sin incluir Amortización de la Deuda Pública) | 49,511,640,087 |
| B2. Gasto Etiquetado (sin incluir Amortización de la Deuda Pública) | 45,341,945,496 |
| C. Remanentes del Ejercicio Anterior (C = C1 + C2) | 0 |
| C1. Remanentes de Ingresos de Libre Disposición Aplicados en el Periodo | 0 |
| C2. Remanentes de Transferencias Federales Etiquetadas Aplicados en el Periodo | 0 |
| I. Balance Presupuestario (I = A – B + C) | 0 |
| II. Balance Presupuestario sin Financiamiento Neto (II = I - A3) | 162,907,594 |
| III. Balance Presupuestario sin Financiamiento Neto y sin Remanentes del Ejercicio Anterior (III = II - C) | 162,907,594 |
| Concepto | Estimado / Aprobado |
| E. Intereses, Comisiones y Gastos de la Deuda (E = E1 + E2) | 655,927,070 |
| E1. Intereses, Comisiones y Gastos de la Deuda con Gasto No Etiquetado | 97,477,139 |
| E2. Intereses, Comisiones y Gastos de la Deuda con Gasto Etiquetado | 558,449,931 |
| IV. Balance Primario (IV = III + E) | 818,834,664 |
| Concepto | Estimado / Aprobado |
| F. Financiamiento (F = F1 + F2) | 0 |
| F1. Financiamiento con Fuente de Pago de Ingresos de Libre Disposición | 0 |
| F2. Financiamiento con Fuente de Pago de Transferencias Federales Etiquetadas | 0 |

GOBIERNO DEL ESTADO DE PUEBLA
Balance Presupuestario - LDF
Del 1 de enero al 31 de diciembre de 2020
(PESOS)

| | |
|--|---------------------|
| G. Amortización de la Deuda (G = G1 + G2) | 162,907,594 |
| G1. Amortización de la Deuda Pública con Gasto No Etiquetado | 0 |
| G2. Amortización de la Deuda Pública con Gasto Etiquetado | 162,907,594 |
| A3. Financiamiento Neto (A3 = F – G) | -162,907,594 |

| Concepto | Estimado / Aprobado |
|---|---------------------|
| A1. Ingresos de Libre Disposición | 49,511,640,087 |
| A3.1 Financiamiento Neto con Fuente de Pago de Ingresos de Libre Disposición (A3.1=F1-G1) | 0 |
| F1. Financiamiento con Fuente de Pago de Ingresos de Libre Disposición | 0 |
| G1. Amortización de la Deuda Pública con Gasto No Etiquetado | 0 |
| B1. Gasto No Etiquetado (sin incluir Amortización de la Deuda Pública) | 49,511,640,087 |
| C1. Remanentes de Ingresos de Libre Disposición Aplicados en el Periodo | 0 |
| V. Balance Presupuestario de Recursos Disponibles (V= A1 + A3.1 – B1 + C1) | 0 |
| VI. Balance Presupuestario de Recursos Disponibles sin Financiamiento Neto (VI = V – A3.1) | 0 |

| Concepto | Estimado / Aprobado |
|---|---------------------|
| A2. Transferencias Federales Etiquetadas | 45,504,853,090 |
| A3.2 Financiamiento Neto con Fuente de Pago de Transferencias Federales Etiquetadas (A3.2 = F2 – G2) | -162,907,594 |
| F2. Financiamiento con Fuente de Pago de Transferencias Federales Etiquetadas | 0 |
| G2. Amortización de la Deuda Pública con Gasto Etiquetado | 162,907,594 |
| B2. Gasto Etiquetado (sin incluir Amortización de la Deuda Pública) | 45,341,945,496 |
| C2. Remanentes de Transferencias Federales Etiquetadas Aplicados en el Periodo | 0 |
| VII. Balance Presupuestario de Recursos Etiquetados (VII = A2 + A3.2 – B2 + C2) | 0 |
| VIII. Balance Presupuestario de Recursos Etiquetados sin Financiamiento Neto (VIII = VII – A3.2) | 162,907,594 |

Nota: Las cifras correspondientes a Deuda Pública pueden no coincidir con el Apartado "B" Deuda Pública y Obligaciones del Anexo de Transparencia del Presupuesto de Egresos del Estado Ejercicio Fiscal 2020, debido al redondeo.

2. ESTADO ANALÍTICO DEL PRESUPUESTO DE EGRESOS DETALLADO: CLASIFICACIÓN POR OBJETO DEL GASTO – LDF

| GOBIERNO DEL ESTADO DE PUEBLA Estado Analítico del Presupuesto de Egresos Detallado – LDF Del 1 de enero al 31 de diciembre de 2020 Clasificación por Objeto del Gasto (Capítulo y Concepto) (PESOS) | |
|---|-----------------------|
| Concepto | Estimado / Aprobado |
| I. Gasto No Etiquetado (I=A+B+C+D+E+F+G+H+I) | 49,511,640,087 |
| A. Servicios Personales (A=a1+a2+a3+a4+a5+a6+a7) | 17,686,832,114 |
| a1) Remuneraciones al Personal de Carácter Permanente | 5,631,170,682 |
| a2) Remuneraciones al Personal de Carácter Transitorio | 237,707,364 |
| a3) Remuneraciones Adicionales y Especiales | 4,284,054,889 |
| a4) Seguridad Social | 1,592,252,899 |
| a5) Otras Prestaciones Sociales y Económicas | 1,748,310,166 |
| a6) Previsiones | 3,049,633,726 |
| a7) Pago de Estímulos a Servidores Públicos | 1,143,702,388 |
| B. Materiales y Suministros (B=b1+b2+b3+b4+b5+b6+b7+b8+b9) | 1,022,552,832 |
| b1) Materiales de Administración, Emisión de Documentos y Artículos Oficiales | 98,542,731 |
| b2) Alimentos y Utensilios | 306,054,726 |
| b3) Materias Primas y Materiales de Producción y Comercialización | 716,588 |
| b4) Materiales y Artículos de Construcción y de Reparación | 64,928,429 |
| b5) Productos Químicos, Farmacéuticos y de Laboratorio | 46,790,391 |
| b6) Combustibles, Lubricantes y Aditivos | 440,695,487 |
| b7) Vestuario, Blancos, Prendas de Protección y Artículos Deportivos | 7,899,289 |
| b8) Materiales y Suministros para Seguridad | 32,264 |
| b9) Herramientas, Refacciones y Accesorios Menores | 56,892,927 |
| C. Servicios Generales (C=c1+c2+c3+c4+c5+c6+c7+c8+c9) | 3,305,978,308 |
| c1) Servicios Básicos | 183,867,659 |
| c2) Servicios de Arrendamiento | 792,024,226 |
| c3) Servicios Profesionales, Científicos, Técnicos y Otros Servicios | 539,150,604 |
| c4) Servicios Financieros, Bancarios y Comerciales | 227,498,400 |
| c5) Servicios de Instalación, Reparación, Mantenimiento y Conservación | 623,993,449 |
| c6) Servicios de Comunicación Social y Publicidad | 78,088,024 |
| c7) Servicios de Traslado y Viáticos | 40,525,988 |
| c8) Servicios Oficiales | 176,885,192 |

GOBIERNO DEL ESTADO DE PUEBLA
Estado Analítico del Presupuesto de Egresos Detallado – LDF
Del 1 de enero al 31 de diciembre de 2020
Clasificación por Objeto del Gasto (Capítulo y Concepto)
(PESOS)

| Concepto | Estimado / Aprobado |
|---|-----------------------|
| c9) Otros Servicios Generales | 643,944,766 |
| D. Transferencias, Asignaciones, Subsidios y Otras Ayudas (D=d1+d2+d3+d4+d5+d6+d7+d8+d9) | 13,423,851,587 |
| d1) Transferencias Internas y Asignaciones al Sector Público | 10,213,222,397 |
| d2) Transferencias al Resto del Sector Público | 35,495,852 |
| d3) Subsidios y Subvenciones | 492,439,000 |
| d4) Ayudas Sociales | 2,624,864,233 |
| d5) Pensiones y Jubilaciones | 0 |
| d6) Transferencias a Fideicomisos, Mandatos y Otros Análogos | 2,603,905 |
| d7) Transferencias a la Seguridad Social ¹ | 0 |
| d8) Donativos | 55,226,200 |
| d9) Transferencias al Exterior ¹ | 0 |
| E. Bienes Muebles, Inmuebles e Intangibles (E=e1+e2+e3+e4+e5+e6+e7+e8+e9) | 0 |
| e1) Mobiliario y Equipo de Administración | 0 |
| e2) Mobiliario y Equipo Educativo y Recreativo | 0 |
| e3) Equipo e Instrumental Médico y de Laboratorio | 0 |
| e4) Vehículos y Equipo de Transporte | 0 |
| e5) Equipo de Defensa y Seguridad | 0 |
| e6) Maquinaria, Otros Equipos y Herramientas | 0 |
| e7) Activos Biológicos | 0 |
| e8) Bienes Inmuebles | 0 |
| e9) Activos Intangibles | 0 |
| F. Inversión Pública (F=f1+f2+f3) | 1,005,047,500 |
| f1) Obra Pública en Bienes de Dominio Público ¹ | 0 |
| f2) Obra Pública en Bienes Propios | 1,005,047,500 |
| f3) Proyectos Productivos y Acciones de Fomento | 0 |
| G. Inversiones Financieras y Otras Provisiones (G=g1+g2+g3+g4+g5+g6+g7) | 4,002,399,540 |
| g1) Inversiones para el Fomento de Actividades Productivas ¹ | 0 |
| g2) Acciones y Participaciones de Capital | 0 |
| g3) Compra de Títulos y Valores ¹ | 0 |
| g4) Concesión de Préstamos ¹ | 0 |

GOBIERNO DEL ESTADO DE PUEBLA
Estado Analítico del Presupuesto de Egresos Detallado – LDF
Del 1 de enero al 31 de diciembre de 2020
Clasificación por Objeto del Gasto (Capítulo y Concepto)
(PESOS)

| Concepto | Estimado / Aprobado |
|---|-----------------------|
| g5) Inversiones en Fideicomisos, Mandatos y Otros Análogos | 797,351,690 |
| <i>Fideicomiso de Desastres Naturales</i> | 28,153,551 |
| g6) Otras Inversiones Financieras | 0 |
| g7) Provisiones para Contingencias y Otras Erogaciones Especiales | 3,205,047,850 |
| H. Participaciones y Aportaciones (H=h1+h2+h3) | 8,944,151,067 |
| h1) Participaciones | 8,944,151,067 |
| h2) Aportaciones | 0 |
| h3) Convenios ¹ | 0 |
| I. Deuda Pública (I=i1+i2+i3+i4+i5+i6+i7) | 120,827,139 |
| i1) Amortización de la Deuda Pública | 0 |
| i2) Intereses de la Deuda Pública | 97,477,139 |
| i3) Comisiones de la Deuda Pública | 0 |
| i4) Gastos de la Deuda Pública | 0 |
| i5) Costo por Coberturas | 4,350,000 |
| i6) Apoyos Financieros ¹ | 0 |
| i7) Adeudos de Ejercicios Fiscales Anteriores (ADEFAS) | 19,000,000 |
| II. Gasto Etiquetado (II=A+B+C+D+E+F+G+H+I) | 45,504,853,090 |
| A. Servicios Personales (A=a1+a2+a3+a4+a5+a6+a7) | 17,101,341,573 |
| a1) Remuneraciones al Personal de Carácter Permanente | 7,320,185,571 |
| a2) Remuneraciones al Personal de Carácter Transitorio | 0 |
| a3) Remuneraciones Adicionales y Especiales | 4,723,619,363 |
| a4) Seguridad Social | 1,478,993,764 |
| a5) Otras Prestaciones Sociales y Económicas | 3,173,030,901 |
| a6) Previsiones | 0 |
| a7) Pago de Estímulos a Servidores Públicos | 405,511,974 |
| B. Materiales y Suministros (B=b1+b2+b3+b4+b5+b6+b7+b8+b9) | 569,846,531 |
| b1) Materiales de Administración, Emisión de Documentos y Artículos Oficiales | 195,901,172 |
| b2) Alimentos y Utensilios | 85,032,943 |
| b3) Materias Primas y Materiales de Producción y Comercialización | 26,960 |
| b4) Materiales y Artículos de Construcción y de Reparación | 225,684,220 |

GOBIERNO DEL ESTADO DE PUEBLA
Estado Analítico del Presupuesto de Egresos Detallado – LDF
Del 1 de enero al 31 de diciembre de 2020
Clasificación por Objeto del Gasto (Capítulo y Concepto)
(PESOS)

| Concepto | Estimado / Aprobado |
|---|-----------------------|
| b5) Productos Químicos, Farmacéuticos y de Laboratorio | 417,087 |
| b6) Combustibles, Lubricantes y Aditivos | 13,228,301 |
| b7) Vestuario, Blancos, Prendas de Protección y Artículos Deportivos | 37,524,913 |
| b8) Materiales y Suministros para Seguridad | 0 |
| b9) Herramientas, Refacciones y Accesorios Menores | 12,030,935 |
| C. Servicios Generales (C=c1+c2+c3+c4+c5+c6+c7+c8+c9) | 672,212,510 |
| c1) Servicios Básicos | 85,216,377 |
| c2) Servicios de Arrendamiento | 87,160,030 |
| c3) Servicios Profesionales, Científicos, Técnicos y Otros Servicios | 100,360,727 |
| c4) Servicios Financieros, Bancarios y Comerciales | 361,264,891 |
| c5) Servicios de Instalación, Reparación, Mantenimiento y Conservación | 13,900,294 |
| c6) Servicios de Comunicación Social y Publicidad | 70,000 |
| c7) Servicios de Traslado y Viáticos | 4,031,294 |
| c8) Servicios Oficiales | 15,252,218 |
| c9) Otros Servicios Generales | 4,956,679 |
| D. Transferencias, Asignaciones, Subsidios y Otras Ayudas (D=d1+d2+d3+d4+d5+d6+d7+d8+d9) | 14,433,836,176 |
| d1) Transferencias Internas y Asignaciones al Sector Público | 14,396,261,115 |
| d2) Transferencias al Resto del Sector Público | 18,778,018 |
| d3) Subsidios y Subvenciones | 0 |
| d4) Ayudas Sociales | 18,797,043 |
| d5) Pensiones y Jubilaciones | 0 |
| d6) Transferencias a Fideicomisos, Mandatos y Otros Análogos | 0 |
| d7) Transferencias a la Seguridad Social ¹ | 0 |
| d8) Donativos | 0 |
| d9) Transferencias al Exterior ¹ | 0 |
| E. Bienes Muebles, Inmuebles e Intangibles (E=e1+e2+e3+e4+e5+e6+e7+e8+e9) | 0 |
| e1) Mobiliario y Equipo de Administración | 0 |
| e2) Mobiliario y Equipo Educativo y Recreativo | 0 |
| e3) Equipo e Instrumental Médico y de Laboratorio | 0 |
| e4) Vehículos y Equipo de Transporte | 0 |

GOBIERNO DEL ESTADO DE PUEBLA
Estado Analítico del Presupuesto de Egresos Detallado – LDF
Del 1 de enero al 31 de diciembre de 2020
Clasificación por Objeto del Gasto (Capítulo y Concepto)
(PESOS)

| Concepto | Estimado / Aprobado |
|--|-----------------------|
| e5) Equipo de Defensa y Seguridad | 0 |
| e6) Maquinaria, Otros Equipos y Herramientas | 0 |
| e7) Activos Biológicos | 0 |
| e8) Bienes Inmuebles | 0 |
| e9) Activos Intangibles | 0 |
| F. Inversión Pública (F=f1+f2+f3) | 1,926,391,004 |
| f1) Obra Pública en Bienes de Dominio Público ¹ | 0 |
| f2) Obra Pública en Bienes Propios | 1,926,391,004 |
| f3) Proyectos Productivos y Acciones de Fomento | 0 |
| G. Inversiones Financieras y Otras Provisiones (G=g1+g2+g3+g4+g5+g6+g7) | 350,558,880 |
| g1) Inversiones para el Fomento de Actividades Productivas ¹ | 0 |
| g2) Acciones y Participaciones de Capital | 0 |
| g3) Compra de Títulos y Valores ¹ | 0 |
| g4) Concesión de Préstamos ¹ | 0 |
| g5) Inversiones en Fideicomisos, Mandatos y Otros Análogos | 350,558,880 |
| <i>Fideicomiso de Desastres Naturales</i> | <i>0</i> |
| g6) Otras Inversiones Financieras | 0 |
| g7) Provisiones para Contingencias y Otras Erogaciones Especiales | 0 |
| H. Participaciones y Aportaciones (H=h1+h2+h3) | 9,729,308,891 |
| h1) Participaciones | 0 |
| h2) Aportaciones | 9,729,308,891 |
| h3) Convenios ¹ | 0 |
| I. Deuda Pública (I=i1+i2+i3+i4+i5+i6+i7) | 721,357,525 |
| i1) Amortización de la Deuda Pública | 162,907,594 |
| i2) Intereses de la Deuda Pública | 558,449,931 |
| i3) Comisiones de la Deuda Pública | 0 |
| i4) Gastos de la Deuda Pública | 0 |
| i5) Costo por Coberturas | 0 |
| i6) Apoyos Financieros ¹ | 0 |
| i7) Adeudos de Ejercicios Fiscales Anteriores (ADEFAS) | 0 |
| III. Total de Egresos (III = I + II) | 95,016,493,177 |

Nota: 1/ Conceptos no aplicables en la Entidad.

3. ESTADO ANALÍTICO DEL PRESUPUESTO DE EGRESOS DETALLADO: CLASIFICACIÓN ADMINISTRATIVA – LDF

| Gobierno del Estado de Puebla Estado Analítico del Presupuesto de Egresos Detallado - LDF Clasificación Administrativa Del 1 de enero al 31 de diciembre de 2020 | |
|---|-----------------------|
| Concepto | Estimado / Aprobado |
| I. Gasto No Etiquetado | 49,511,640,087 |
| Poder Ejecutivo | 39,402,438,255 |
| Ejecutivo del Estado | 44,274,181 |
| Secretaría de Gobernación | 516,344,063 |
| Secretaría de la Función Pública | 169,974,759 |
| Secretaría de Educación | 14,384,070,806 |
| Secretaría de Bienestar | 558,883,303 |
| Secretaría de Seguridad Pública | 4,253,087,419 |
| Secretaría de Medio Ambiente, Desarrollo Sustentable y Ordenamiento Territorial | 179,349,655 |
| Secretaría de Desarrollo Rural | 1,649,784,236 |
| Secretaría de Planeación y Finanzas | 11,648,387,011 |
| Secretaría de Administración | 2,275,673,844 |
| Secretaría del Trabajo | 129,694,775 |
| Secretaría de Economía | 621,719,494 |
| Secretaría de Cultura | 176,851,968 |
| Secretaría de Turismo | 217,622,505 |
| Secretaría de Infraestructura | 2,073,246,360 |
| Secretaría de Movilidad y Transporte | 320,429,415 |
| Secretaría de Igualdad Sustantiva | 111,807,801 |
| Consejería Jurídica | 71,236,660 |
| Poder Legislativo | 379,581,620 |
| Honorable Congreso del Estado Libre y Soberano de Puebla | 224,265,646 |
| Auditoría Superior del Estado de Puebla | 155,315,974 |
| Poder Judicial | 869,475,865 |
| Honorable Tribunal Superior de Justicia del Estado de Puebla | 869,475,865 |
| Organismos Constitucionalmente Autónomos | 1,799,739,247 |
| Comisión de Derechos Humanos del Estado de Puebla | 23,270,762 |
| Instituto Electoral del Estado | 316,672,166 |

Gobierno del Estado de Puebla
Estado Analítico del Presupuesto de Egresos Detallado - LDF
Clasificación Administrativa
Del 1 de enero al 31 de diciembre de 2020

| Concepto | Estimado / Aprobado |
|---|----------------------|
| Tribunal Electoral del Estado de Puebla | 18,924,537 |
| Instituto de Transparencia, Acceso a la Información Pública y Protección de Datos Personales del Estado de Puebla | 19,486,073 |
| Fiscalía General del Estado | 1,375,297,971 |
| Tribunal de Justicia Administrativa del Estado de Puebla | 46,087,738 |
| Otras Entidades Paraestatales y Organismos | 7,060,405,100 |
| Servicios de Salud del Estado de Puebla | 852,987,137 |
| Colegio de Bachilleres del Estado de Puebla | 335,493,044 |
| Colegio de Estudios Científicos y Tecnológicos del Estado de Puebla | 86,686,749 |
| Comisión Estatal de Agua y Saneamiento de Puebla | 244,745,759 |
| Comité Administrador Poblano para la Construcción de Espacios Educativos | 401,866,755 |
| Consejo de Ciencia y Tecnología del Estado de Puebla | 49,166,792 |
| Instituto de Capacitación para el Trabajo del Estado de Puebla | 51,157,711 |
| Instituto Tecnológico Superior de Ciudad Serdán | 24,672,603 |
| Instituto Estatal de Educación para Adultos | 4,182,425 |
| Instituto Poblano de las Mujeres | 42,968,089 |
| Instituto Tecnológico Superior de Acatlán de Osorio | 19,507,196 |
| Instituto Tecnológico Superior de Atlixco | 30,175,212 |
| Instituto Tecnológico Superior de la Sierra Norte de Puebla | 30,295,476 |
| Instituto Tecnológico Superior de Tepexi de Rodríguez | 15,286,521 |
| Instituto Tecnológico Superior de Teziutlán | 41,893,170 |
| Instituto Tecnológico Superior de Zacapoaxtla | 34,003,472 |
| Sistema para el Desarrollo Integral de la Familia del Estado de Puebla | 319,361,522 |
| Instituto de Educación Digital del Estado de Puebla | 78,968,828 |
| Universidad Tecnológica de Huejotzingo | 59,444,640 |
| Universidad Tecnológica de Izucar de Matamoros | 36,783,696 |
| Universidad Tecnológica de Puebla | 188,200,878 |
| Universidad Tecnológica de Tecamachalco | 55,251,837 |
| Instituto Tecnológico Superior de Huauchinango | 30,404,100 |
| Instituto Tecnológico Superior de Libres | 25,500,654 |
| Instituto Tecnológico Superior de Tepeaca | 23,188,694 |

Gobierno del Estado de Puebla
Estado Analítico del Presupuesto de Egresos Detallado - LDF
Clasificación Administrativa
Del 1 de enero al 31 de diciembre de 2020

| Concepto | Estimado / Aprobado |
|---|---------------------|
| Universidad Tecnológica de Xicotepec de Juárez | 44,201,716 |
| Instituto Tecnológico Superior de San Martín Texmelucan | 27,189,712 |
| Universidad Politécnica de Puebla | 40,769,284 |
| Universidad Intercultural del Estado de Puebla | 17,577,880 |
| Universidad Interserrana del Estado de Puebla-Ahuacatlán | 16,455,659 |
| Consejo Estatal de Coordinación del Sistema Nacional de Seguridad Pública | 123,986,107 |
| Universidad Tecnológica de Oriental | 10,926,029 |
| Carreteras de Cuota Puebla | 302,159,977 |
| Instituto de Seguridad y Servicios Sociales de los Trabajadores al Servicio de los Poderes del Estado de Puebla | 0 |
| Universidad Politécnica de Amozoc | 17,876,439 |
| Universidad Interserrana del Estado de Puebla-Chilchotla | 16,316,265 |
| Instituto Tecnológico Superior de la Sierra Negra de Ajalpan | 13,911,559 |
| Instituto Tecnológico Superior de Venustiano Carranza | 13,894,715 |
| Universidad Tecnológica de Tehuacan | 38,621,012 |
| Universidad Politécnica Metropolitana de Puebla | 13,000,974 |
| Fideicomiso Público Banco Estatal de Tierra | 17,583,288 |
| Colegio de Educación Profesional Técnica del Estado de Puebla | 28,215,822 |
| Puebla Comunicaciones | 72,100,695 |
| Régimen Estatal de Protección Social en Salud | 585,563,611 |
| Instituto Tecnológico Superior de Tlatlauquitepec | 11,901,328 |
| Universidad Tecnológica Bilingüe Internacional y Sustentable de Puebla | 7,687,038 |
| Museos Puebla | 88,645,466 |
| Coordinación Estatal de Transparencia y Gobierno Abierto | 10,515,457 |
| Ciudad Modelo | 47,546,200 |
| Instituto de Profesionalización del Magisterio Poblano | 8,038,002 |
| Coordinación General de Comunicación y Agenda Digital | 137,829,560 |
| Instituto Poblano de Asistencia al Migrante | 46,035,384 |
| Secretaría Ejecutiva del Sistema Estatal Anticorrupción | 27,823,326 |
| Instituto Metropolitano de Planeación del Estado de Puebla | 2,000,000 |
| Benemérita Universidad Autónoma de Puebla | 2,178,542,420 |

Gobierno del Estado de Puebla
Estado Analítico del Presupuesto de Egresos Detallado - LDF
Clasificación Administrativa
Del 1 de enero al 31 de diciembre de 2020

| Concepto | Estimado / Aprobado |
|---|-----------------------|
| Centro de Conciliación Laboral del Estado de Puebla | 6,546,404 |
| Comisión Estatal de Vivienda de Puebla | 4,750,811 |
| II. Gasto Etiquetado | 45,504,853,090 |
| Poder Ejecutivo | 31,105,081,443 |
| Ejecutivo del Estado | 0 |
| Secretaría de Gobernación | 0 |
| Secretaría de la Función Pública | 0 |
| Secretaría de Educación | 17,802,037,642 |
| Secretaría de Bienestar | 9,929,252,884 |
| Secretaría de Seguridad Pública | 0 |
| Secretaría de Medio Ambiente, Desarrollo Sustentable y Ordenamiento Territorial | 0 |
| Secretaría de Desarrollo Rural | 0 |
| Secretaría de Planeación y Finanzas | 1,071,357,525 |
| Secretaría de Administración | 0 |
| Secretaría del Trabajo | 0 |
| Secretaría de Economía | 0 |
| Secretaría de Cultura | 0 |
| Secretaría de Turismo | 0 |
| Secretaría de Infraestructura | 2,292,217,370 |
| Secretaría de Movilidad y Transporte | 10,216,022 |
| Secretaría de Igualdad Sustantiva | 0 |
| Consejería Jurídica | 0 |
| Poder Legislativo | 0 |
| Honorable Congreso del Estado Libre y Soberano de Puebla | 0 |
| Auditoría Superior del Estado de Puebla | 0 |
| Poder Judicial | 0 |
| Honorable Tribunal Superior de Justicia del Estado de Puebla | 0 |
| Organismos Constitucionalmente Autónomos | 0 |
| Comisión de Derechos Humanos del Estado de Puebla | 0 |
| Instituto Electoral del Estado | 0 |
| Tribunal Electoral del Estado de Puebla | 0 |

Gobierno del Estado de Puebla
Estado Analítico del Presupuesto de Egresos Detallado - LDF
Clasificación Administrativa
Del 1 de enero al 31 de diciembre de 2020

| Concepto | Estimado / Aprobado |
|---|-----------------------|
| Instituto de Transparencia, Acceso a la Información Pública y Protección de Datos Personales del Estado de Puebla | 0 |
| Fiscalía General del Estado | 0 |
| Tribunal de Justicia Administrativa del Estado de Puebla | 0 |
| Otras Entidades Paraestatales y Organismos | 14,399,771,647 |
| Servicios de Salud del Estado de Puebla | 4,351,954,788 |
| Colegio de Bachilleres del Estado de Puebla | 384,283,978 |
| Colegio de Estudios Científicos y Tecnológicos del Estado de Puebla | 102,187,174 |
| Comisión Estatal de Agua y Saneamiento de Puebla | 216,901,056 |
| Comité Administrador Poblano para la Construcción de Espacios Educativos | 268,627,643 |
| Consejo de Ciencia y Tecnología del Estado de Puebla | 0 |
| Instituto de Capacitación para el Trabajo del Estado de Puebla | 0 |
| Instituto Tecnológico Superior de Ciudad Serdán | 0 |
| Instituto Estatal de Educación Para Adultos | 140,069,476 |
| Instituto Poblano de las Mujeres | 0 |
| Instituto Tecnológico Superior de Acatlán de Osorio | 0 |
| Instituto Tecnológico Superior de Atlixco | 0 |
| Instituto Tecnológico Superior de la Sierra Norte de Puebla | 0 |
| Instituto Tecnológico Superior de Tepexi de Rodríguez | 0 |
| Instituto Tecnológico Superior de Teziutlán | 0 |
| Instituto Tecnológico Superior de Zacapoaxtla | 0 |
| Sistema para el Desarrollo Integral de la Familia del Estado de Puebla | 736,002,451 |
| Instituto de Educación Digital del Estado de Puebla | 0 |
| Universidad Tecnológica de Huejotzingo | 38,880,841 |
| Universidad Tecnológica de Izucar de Matamoros | 25,920,561 |
| Universidad Tecnológica de Puebla | 71,281,542 |
| Universidad Tecnológica de Tecamachalco | 35,640,771 |
| Instituto Tecnológico Superior de Huauchinango | 0 |
| Instituto Tecnológico Superior de Libres | 0 |
| Instituto Tecnológico Superior de Tepeaca | 0 |
| Universidad Tecnológica de Xicotepec de Juárez | 32,400,701 |
| Instituto Tecnológico Superior de San Martín Texmelucan | 0 |

Gobierno del Estado de Puebla
Estado Analítico del Presupuesto de Egresos Detallado - LDF
Clasificación Administrativa
Del 1 de enero al 31 de diciembre de 2020

| Concepto | Estimado / Aprobado |
|---|-----------------------|
| Universidad Politécnica de Puebla | 16,200,350 |
| Universidad Intercultural del Estado de Puebla | 31,928,183 |
| Universidad Interserrana del Estado de Puebla-Ahuacatlán | 12,960,280 |
| Consejo Estatal de Coordinación del Sistema Nacional de Seguridad Pública | 235,927,737 |
| Universidad Tecnológica de Oriental | 6,480,140 |
| Carreteras de Cuota Puebla | 0 |
| Instituto de Seguridad y Servicios Sociales de los Trabajadores al Servicio de los Poderes del Estado de Puebla | 0 |
| Universidad Politécnica de Amozoc | 9,720,210 |
| Universidad Interserrana del Estado de Puebla-Chilchotla | 12,960,280 |
| Instituto Tecnológico Superior de La Sierra Negra de Ajalpan | 0 |
| Instituto Tecnológico Superior de Venustiano Carranza | 0 |
| Universidad Tecnológica de Tehuacan | 25,920,561 |
| Universidad Politécnica Metropolitana de Puebla | 9,720,210 |
| Fideicomiso Público Banco Estatal de Tierra | 0 |
| Colegio de Educación Profesional Técnica del Estado de Puebla | 159,442,183 |
| Puebla Comunicaciones | 0 |
| Régimen Estatal de Protección Social en Salud | 2,995,318,613 |
| Instituto Tecnológico Superior de Tlatlauquitepec | 0 |
| Universidad Tecnológica Bilingüe Internacional y Sustentable de Puebla | 3,240,070 |
| Museos Puebla | 0 |
| Coordinación Estatal de Transparencia y Gobierno Abierto | 0 |
| Ciudad Modelo | 0 |
| Instituto de Profesionalización del Magisterio Poblano | 0 |
| Coordinación General de Comunicación y Agenda Digital | 0 |
| Instituto Poblano de Asistencia al Migrante | 0 |
| Secretaría Ejecutiva del Sistema Estatal Anticorrupción | 0 |
| Instituto Metropolitano de Planeación del Estado de Puebla | 0 |
| Benemérita Universidad Autónoma de Puebla | 4,475,801,848 |
| Centro de Conciliación Laboral del Estado de Puebla | 0 |
| Comisión Estatal de Vivienda de Puebla | 0 |
| III.Total de Egresos (III = I + II) | 95,016,493,177 |

4. ESTADO ANALÍTICO DEL PRESUPUESTO DE EGRESOS DETALLADO: CLASIFICACIÓN FUNCIONAL DEL GASTO – LDF

| GOBIERNO DEL ESTADO DE PUEBLA Estado Analítico del Presupuesto de Egresos Detallado - LDF Del 1 de enero al 31 de diciembre de 2020 Clasificación Funcional (Finalidad y Función) (PESOS) | |
|--|-----------------------|
| Concepto | Estimado / Aprobado |
| I. Gasto No Etiquetado (I=A+B+C+D) | 49,511,640,087 |
| A. Gobierno (A=a1+a2+a3+a4+a5+a6+a7+a8) | 13,714,868,026 |
| a1) Legislación | 379,581,620 |
| a2) Justicia | 2,345,549,913 |
| a3) Coordinación de la Política de Gobierno | 3,088,687,206 |
| a4) Relaciones Exteriores ¹ | 0 |
| a5) Asuntos Financieros y Hacendarios | 2,500,788,426 |
| a6) Seguridad Nacional ¹ | 0 |
| a7) Asuntos de Orden Público y de Seguridad Interior | 4,770,477,521 |
| a8) Otros Servicios Generales | 629,783,340 |
| B. Desarrollo Social (B=b1+b2+b3+b4+b5+b6+b7) | 21,828,635,523 |
| b1) Protección Ambiental | 124,044,348 |
| b2) Vivienda y Servicios a la Comunidad | 742,108,537 |
| b3) Salud | 1,438,550,748 |
| b4) Recreación, Cultura y Otras Manifestaciones Sociales | 392,216,341 |
| b5) Educación | 18,318,194,756 |
| b6) Protección Social | 476,794,969 |
| b7) Otros Asuntos Sociales | 336,725,824 |
| C. Desarrollo Económico (C=c1+c2+c3+c4+c5+c6+c7+c8+c9) | 4,903,158,332 |
| c1) Asuntos Económicos, Comerciales y Laborales en General | 813,393,491 |
| c2) Agropecuaria, Silvicultura, Pesca y Caza | 1,649,784,236 |
| c3) Combustibles y Energía | 49,000,000 |
| c4) Minería, Manufacturas y Construcción ¹ | 0 |
| c5) Transporte | 1,095,418,466 |
| c6) Comunicaciones | 38,289,344 |
| c7) Turismo | 217,622,505 |
| c8) Ciencia, Tecnología e Innovación | 49,166,792 |
| c9) Otras Industrias y Otros Asuntos Económicos | 990,483,498 |

GOBIERNO DEL ESTADO DE PUEBLA
Estado Analítico del Presupuesto de Egresos Detallado - LDF
Del 1 de enero al 31 de diciembre de 2020
Clasificación Funcional (Finalidad y Función)
(PESOS)

| Concepto | Estimado / Aprobado |
|---|-----------------------|
| D. Otras No Clasificadas en Funciones Anteriores (D=d1+d2+d3+d4) | 9,064,978,206 |
| d1) Transacciones de la Deuda Pública / Costo Financiero de la Deuda | 101,827,139 |
| d2) Transferencias, Participaciones y Aportaciones entre Diferentes Niveles y Ordenes de Gobierno | 8,944,151,067 |
| d3) Saneamiento del Sistema Financiero | 0 |
| d4) Adeudos de Ejercicios Fiscales Anteriores | 19,000,000 |
| II. Gasto Etiquetado (II=A+B+C+D) | 45,504,853,090 |
| A. Gobierno (A=a1+a2+a3+a4+a5+a6+a7+a8) | 1,755,407,992 |
| a1) Legislación | 0 |
| a2) Justicia | 1,169,480,255 |
| a3) Coordinación de la Política de Gobierno | 0 |
| a4) Relaciones Exteriores ¹ | 0 |
| a5) Asuntos Financieros y Hacendarios | 350,000,000 |
| a6) Seguridad Nacional ¹ | 0 |
| a7) Asuntos de Orden Público y de Seguridad Interior | 235,927,737 |
| a8) Otros Servicios Generales | 0 |
| B. Desarrollo Social (B=b1+b2+b3+b4+b5+b6+b7) | 33,122,454,367 |
| b1) Protección Ambiental | 240,207,298 |
| b2) Vivienda y Servicios a la Comunidad | 712,707,693 |
| b3) Salud | 4,351,954,788 |
| b4) Recreación, Cultura y Otras Manifestaciones Sociales | 40,000,000 |
| b5) Educación | 24,016,263,524 |
| b6) Protección Social | 3,761,321,064 |
| b7) Otros Asuntos Sociales | 0 |
| C. Desarrollo Económico (C=c1+c2+c3+c4+c5+c6+c7+c8+c9) | 161,056,829 |
| c1) Asuntos Económicos, Comerciales y Laborales en General | 0 |
| c2) Agropecuaria, Silvicultura, Pesca y Caza | 0 |
| c3) Combustibles y Energía | 0 |
| c4) Minería, Manufacturas y Construcción ¹ | 0 |

GOBIERNO DEL ESTADO DE PUEBLA
Estado Analítico del Presupuesto de Egresos Detallado - LDF
Del 1 de enero al 31 de diciembre de 2020
Clasificación Funcional (Finalidad y Función)
(PESOS)

| Concepto | Estimado / Aprobado |
|---|-----------------------|
| c5) Transporte | 161,056,829 |
| c6) Comunicaciones | 0 |
| c7) Turismo | 0 |
| c8) Ciencia, Tecnología e Innovación | 0 |
| c9) Otras Industrias y Otros Asuntos Económicos | 0 |
| D. Otras No Clasificadas en Funciones Anteriores (D=d1+d2+d3+d4) | 10,465,933,902 |
| d1) Transacciones de la Deuda Pública / Costo Financiero de la Deuda | 721,357,525 |
| d2) Transferencias, Participaciones y Aportaciones entre Diferentes Niveles y Ordenes de Gobierno | 9,744,576,377 |
| d3) Saneamiento del Sistema Financiero | 0 |
| d4) Adeudos de Ejercicios Fiscales Anteriores | 0 |
| III. Total de Egresos (III = I + II) | 95,016,493,177 |

Nota: 1/ Funciones no aplicables en la Entidad. .

5. ESTADO ANALÍTICO DEL PRESUPUESTO DE EGRESOS DETALLADO: CLASIFICACIÓN DE SERVICIOS PERSONALES POR CATEGORÍA – LDF

GOBIERNO DEL ESTADO DE PUEBLA
Estado Analítico del Presupuesto de Egresos Detallado - LDF
Clasificación de Servicios Personales por Categoría
Del 1 de enero al 31 de diciembre de 2020
(PESOS)

| Concepto | Estimado / Aprobado |
|---|-----------------------|
| I. Gasto No Etiquetado (I=A+B+C+D+E+F) | 18,543,318,985 |
| A. Personal Administrativo y de Servicio Público | 3,313,219,268 |
| B. Magisterio | 12,606,426,651 |
| C. Servicios de Salud (C=c1+c2) | 521,488,940 |
| c1) Personal Administrativo | 169,685,419 |
| c2) Personal Médico, Paramédico y Afín | 351,803,521 |
| D. Seguridad Pública | 1,985,090,623 |
| E. Gastos Asociados a la Implementación de Nuevas Leyes Federales o Reformas a las Mismas (E = e1 + e2) | |

| | |
|---|-----------------------|
| e1) Nombre del Programa o Ley 1 | |
| e2) Nombre del Programa o Ley 2 | |
| F. Sentencias Laborales Definitivas | 117,093,503 |
| II. Gasto Etiquetado (II=A+B+C+D+E+F) | 20,172,523,328 |
| A. Personal Administrativo y de Servicio Público | 19,310,062 |
| B. Magisterio | 17,082,031,511 |
| C. Servicios de Salud (C=c1+c2) | 3,071,181,755 |
| c1) Personal Administrativo | 474,611,085 |
| c2) Personal Médico, Paramédico y Afín | 2,596,570,670 |
| D. Seguridad Pública | |
| E. Gastos Asociados a la Implementación de Nuevas Leyes Federales o Reformas a las Mismas (E = e1 + e2) | |
| e1) Nombre del Programa o Ley 1 | |
| e2) Nombre del Programa o Ley 2 | |
| F. Sentencias Laborales Definitivas | 0 |
| III. Total del Gasto en Servicios Personales (III = I + II) | 38,715,842,313 |

Nota: El Total del Gasto no necesariamente deberá coincidir con el total del capítulo de “*Servicios Personales del Estado Analítico del Ejercicio del Presupuesto de Egresos Detallado - Clasificación por Objeto del Gasto*”, debido a que se muestran importes de partidas que se registran en otros capítulos.

6. PROYECCIONES DE INGRESOS

| GOBIERNO DEL ESTADO DE PUEBLA | | | | | | |
|---|-----------------------|-----------------------|-----------------------|-----------------------|-----------------------|-----------------------|
| Proyecciones de Ingresos - LDF | | | | | | |
| (PESOS) | | | | | | |
| (CIFRAS NOMINALES) | | | | | | |
| Concepto | 2020 | 2021 | 2022 | 2023 | 2024 | 2025 |
| 1. Ingresos de Libre Disposición (1=A+B+C+D+E+F+G+H+I+J+K+L) | 49,511,640,087 | 52,065,060,675 | 54,876,810,254 | 57,895,327,074 | 61,073,251,646 | 64,433,004,006 |
| A. Impuestos | 5,593,719,069 | 5,895,779,899 | 6,225,943,573 | 6,580,822,357 | 6,955,929,231 | 7,352,417,197 |
| B. Cuotas y Aportaciones de Seguridad Social | 0 | 0 | 0 | 0 | 0 | 0 |
| C. Contribuciones de Mejoras | 0 | 0 | 0 | 0 | 0 | 0 |
| D. Derechos | 2,615,517,437 | 2,693,982,960 | 2,774,802,449 | 2,858,046,522 | 2,943,787,918 | 3,032,101,556 |
| E. Productos | 41,742,453 | 42,577,302 | 43,428,848 | 44,297,425 | 44,740,399 | 45,187,803 |
| F. Aprovechamientos | 310,640,226 | 252,687,870 | 225,762,006 | 201,705,303 | 180,212,029 | 161,009,031 |

GOBIERNO DEL ESTADO DE PUEBLA

Proyecciones de Ingresos - LDF

(PESOS)

(CIFRAS NOMINALES)

| Concepto | 2020 | 2021 | 2022 | 2023 | 2024 | 2025 |
|---|-----------------------|-----------------------|------------------------|------------------------|------------------------|------------------------|
| G. Ingresos por Ventas de Bienes y Prestación de Servicios | 0 | 0 | 0 | 0 | 0 | 0 |
| H. Participaciones | 39,780,607,594 | 41,928,760,404 | 44,276,770,987 | 46,800,546,933 | 49,468,178,108 | 52,287,864,260 |
| I. Incentivos Derivados de la Colaboración Fiscal | 1,169,413,308 | 1,251,272,240 | 1,330,102,391 | 1,409,908,534 | 1,480,403,961 | 1,554,424,159 |
| J. Transferencias y Asignaciones | 0 | 0 | 0 | 0 | 0 | 0 |
| K. Convenios | 0 | 0 | 0 | 0 | 0 | 0 |
| L. Otros Ingresos de Libre Disposición | 0 | 0 | 0 | 0 | 0 | 0 |
| 2. Transferencias Federales Etiquetadas (2=A+B+C+D+E) | 45,504,853,090 | 47,604,464,023 | 49,803,786,550 | 52,107,648,185 | 54,095,995,350 | 56,160,997,639 |
| A. Aportaciones | 36,723,267,008 | 38,559,430,358 | 40,487,401,876 | 42,511,771,970 | 44,212,242,849 | 45,980,732,563 |
| B. Convenios | 8,705,248,654 | 8,966,406,114 | 9,235,398,297 | 9,512,460,246 | 9,797,834,053 | 10,091,769,075 |
| C. Fondos Distintos de Aportaciones | 76,337,428 | 78,627,551 | 80,986,377 | 83,415,969 | 85,918,448 | 88,496,001 |
| D. Transferencias, Asignaciones, Subsidios y Subvenciones, y Pensiones y Jubilaciones | 0 | 0 | 0 | 0 | 0 | 0 |
| E. Otras Transferencias Federales Etiquetadas | 0 | 0 | 0 | 0 | 0 | 0 |
| 3. Ingresos Derivados de Financiamientos (3=A) | 0 | 0 | 0 | 0 | 0 | 0 |
| A. Ingresos Derivados de Financiamientos | 0 | 0 | 0 | 0 | 0 | 0 |
| 4. Total de Ingresos Proyectados (4=1+2+3) | 95,016,493,177 | 99,669,524,698 | 104,680,596,804 | 110,002,975,259 | 115,169,246,996 | 120,594,001,645 |
| Datos Informativos | | | | | | |
| 1. Ingresos Derivados de Financiamientos con Fuente de Pago de Recursos de Libre Disposición | 0 | 0 | 0 | 0 | 0 | 0 |
| 2. Ingresos derivados de Financiamientos con Fuente de Pago de Transferencias Federales Etiquetadas | 0 | 0 | 0 | 0 | 0 | 0 |
| 3. Ingresos Derivados de Financiamiento (3 = 1 + 2) | 0 | 0 | 0 | 0 | 0 | 0 |

7. PROYECCIONES DE EGRESOS

| GOBIERNO DEL ESTADO DE PUEBLA | | | | | | |
|---|-----------------------|-----------------------|------------------------|------------------------|------------------------|------------------------|
| Proyecciones de Egresos - LDF | | | | | | |
| (PESOS) | | | | | | |
| (CIFRAS NOMINALES) | | | | | | |
| Concepto | 2020 | 2021 | 2022 | 2023 | 2024 | 2025 |
| 1. Gasto No Etiquetado (1=A+B+C+D+E+F+G+H+I) | 49,511,640,087 | 50,015,076,237 | 53,192,976,167 | 56,570,724,053 | 59,955,301,159 | 63,660,023,866 |
| A. Servicios Personales ^{1/} | 17,686,832,114 | 19,210,256,793 | 20,320,430,163 | 21,494,763,447 | 22,736,960,746 | 24,050,885,790 |
| B. Materiales y Suministros | 1,022,552,832 | 456,414,620 | 474,095,930 | 494,417,033 | 517,086,724 | 541,994,025 |
| C. Servicios Generales | 3,305,978,308 | 2,786,222,556 | 3,058,712,383 | 3,373,893,933 | 3,706,657,959 | 4,199,720,304 |
| D. Transferencias, Asignaciones, Subsidios y Otras Ayudas | 13,423,851,587 | 13,205,278,393 | 14,065,947,223 | 14,983,185,348 | 15,960,617,335 | 17,001,206,479 |
| E. Bienes Muebles, Inmuebles e Intangibles | 0 | 0 | 0 | 0 | 0 | 0 |
| F. Inversión Pública | 1,005,047,500 | 2,804,429,098 | 2,984,648,721 | 3,161,991,824 | 3,390,453,504 | 3,636,471,212 |
| G. Inversiones Financieras y Otras Provisiones | 4,002,399,540 | 2,425,471,890 | 2,498,236,046 | 2,573,183,128 | 2,650,378,622 | 2,729,889,980 |
| H. Participaciones y Aportaciones | 8,944,151,067 | 9,013,170,000 | 9,677,430,000 | 10,375,840,000 | 10,878,960,000 | 11,386,550,000 |
| I. Deuda Pública ^{2/} | 120,827,139 | 113,832,887 | 113,475,701 | 113,449,340 | 114,186,269 | 113,306,075 |
| 2. Gasto Etiquetado (2=A+B+C+D+E+F+G+H+I) | 45,504,853,090 | 47,399,077,486 | 49,477,479,576 | 51,396,210,928 | 53,557,711,702 | 55,779,743,552 |
| A. Servicios Personales | 17,101,341,573 | 17,959,773,317 | 18,619,405,229 | 19,303,121,912 | 20,011,994,927 | 20,746,847,942 |
| B. Materiales y Suministros | 569,846,531 | 389,568,000 | 332,825,077 | 284,248,924 | 242,789,679 | 207,307,596 |
| C. Servicios Generales | 672,212,510 | 688,200,100 | 724,644,700 | 758,622,900 | 801,185,200 | 842,211,700 |
| D. Transferencias, Asignaciones, Subsidios y Otras Ayudas | 14,433,836,176 | 16,167,149,909 | 17,117,765,287 | 17,979,489,657 | 19,013,520,578 | 20,140,934,170 |
| E. Bienes Muebles, Inmuebles e Intangibles | 0 | 0 | 0 | 0 | 0 | 0 |
| F. Inversión Pública | 1,926,391,004 | 914,580,590 | 942,018,007 | 970,278,548 | 999,386,904 | 1,029,368,511 |
| G. Inversiones Financieras y Otras Provisiones | 350,558,880 | 380,891,047 | 391,639,661 | 386,974,062 | 388,315,370 | 387,881,211 |
| H. Participaciones y Aportaciones | 9,729,308,891 | 10,191,844,523 | 10,620,611,615 | 10,966,634,926 | 11,332,869,045 | 11,638,342,422 |
| I. Deuda Pública | 721,357,525 | 707,070,000 | 728,570,000 | 746,840,000 | 767,650,000 | 786,850,000 |
| 3. Total de Egresos Proyectos (3=1+2) | 95,016,493,177 | 97,414,153,724 | 102,670,455,743 | 107,966,934,981 | 113,513,012,861 | 119,439,767,418 |

Nota: 1/ Los importes señalados para este capítulo consideran lo dispuesto por el Artículo 10 fracción I para las Ley de Disciplina Financiera de las Entidades Federativas y los Municipios.

2/ Los importes señalados para este capítulo consideran lo dispuesto por el Artículo Séptimo Transitorio para las Ley de Disciplina Financiera de las Entidades Federativas y los Municipios.

Con base en el Artículo 5, fracción II, párrafo segundo de la Ley de Disciplina Financiera para las Entidades Federativas y los Municipios, las proyecciones abarcan un periodo de cinco años en adición al ejercicio fiscal en cuestión, las cuales se revisarán y, en su caso, se adecuarán anualmente en los ejercicios subsecuentes.

Nota: La suma de los parciales puede no coincidir con el total debido al redondeo.

8. RESULTADOS DE INGRESOS

| GOBIERNO DEL ESTADO DE PUEBLA | | | | | | |
|--|-----------------------|-----------------------|-----------------------|-----------------------|-----------------------|-----------------------|
| Resultados de Ingresos - LDF | | | | | | |
| (PESOS) | | | | | | |
| Concepto | 2014 ^{1/} | 2015 ^{1/} | 2016 ^{1/} | 2017 ^{1/} | 2018 ^{1/} | 2019 ^{2/} |
| 1. Ingresos de Libre Disposición (1=A+B+C+D+E+F+G+H+I+J+K+L) | 36,372,091,684 | 35,830,289,675 | 39,528,671,798 | 44,908,637,951 | 46,292,476,957 | 49,750,981,734 |
| A. Impuestos | 3,614,766,424 | 3,798,051,113 | 4,091,267,717 | 5,122,575,826 | 5,111,075,801 | 4,872,564,438 |
| B. Cuotas y Aportaciones de Seguridad Social | 0 | 0 | 0 | 0 | 0 | 0 |
| C. Contribuciones de Mejoras | 0 | 0 | 0 | 0 | 0 | 0 |
| D. Derechos | 2,381,678,165 | 1,998,010,745 | 2,174,550,259 | 2,259,072,617 | 2,670,589,659 | 2,468,701,274 |
| E. Productos | 194,881,647 | 235,840,065 | 672,185,631 | 581,925,614 | 453,037,717 | 479,098,795 |
| F. Aprovechamientos | 307,788,286 | 454,258,680 | 329,018,996 | 291,580,554 | 488,126,910 | 337,983,512 |
| G. Ingresos por Ventas de Bienes y Prestación de Servicios | 72,783,963 | 145,683,503 | 0 | 0 | 0 | 0 |
| H. Participaciones | 24,531,395,517 | 26,287,580,612 | 29,108,948,429 | 32,606,061,813 | 34,910,765,447 | 37,905,728,060 |
| I. Incentivos Derivados de la Colaboración Fiscal | 785,960,380 | 732,672,067 | 861,366,237 | 967,897,190 | 1,091,527,898 | 1,119,366,629 |
| J. Transferencias y Asignaciones | 0 | 0 | 0 | 0 | 0 | 0 |
| K. Convenios | 620,343,793 | 901,916,306 | 993,336,778 | 698,531,912 | 328,526,216 | 816,484,783 |
| L. Otros Ingresos de Libre Disposición | 3,862,493,510 | 1,276,276,582 | 1,297,997,750 | 2,380,992,427 | 1,238,827,309 | 1,751,054,241 |
| 2. Transferencias Federales Etiquetadas (2=A+B+C+D+E) | 50,385,380,398 | 48,770,081,850 | 51,477,577,541 | 48,640,911,215 | 51,231,912,909 | 47,265,398,315 |
| A. Aportaciones | 30,026,857,073 | 29,730,288,675 | 31,288,435,574 | 32,791,674,248 | 34,469,697,810 | 35,063,956,225 |
| B. Convenios | 20,205,793,441 | 18,898,542,880 | 20,023,492,986 | 15,662,386,399 | 16,640,429,980 | 12,072,002,396 |
| C. Fondos Distintos de Aportaciones | 0 | 10,695,373 | 78,878,842 | 85,649,506 | 58,192,718 | 103,272,373 |
| D. Transferencias, Asignaciones, Subsidios y Subvenciones, y Pensiones y Jubilaciones | 0 | 0 | 0 | 0 | 0 | 0 |
| E. Otras Transferencias Federales Etiquetadas | 152,729,883 | 130,554,923 | 86,770,140 | 101,201,062 | 63,592,402 | 26,167,320 |
| 3. Ingresos Derivados de Financiamientos (3=A) | 0 | 0 | 0 | 0 | 0 | 0 |
| A. Ingresos Derivados de Financiamientos | 0 | 0 | 0 | 0 | 0 | 0 |
| 4. Total de Resultados de Ingresos (4=1+2+3) | 86,757,472,082 | 84,600,371,524 | 91,006,249,339 | 93,549,549,166 | 97,524,389,866 | 97,016,380,049 |
| 1. Ingresos Derivados de Financiamientos con Fuente de Pago de Recursos de Libre Disposición | 0 | 0 | 0 | 0 | 0 | 0 |

| GOBIERNO DEL ESTADO DE PUEBLA | | | | | | |
|---|--------------------|--------------------|--------------------|--------------------|--------------------|--------------------|
| Resultados de Ingresos - LDF | | | | | | |
| (PESOS) | | | | | | |
| Concepto | 2014 ^{1/} | 2015 ^{1/} | 2016 ^{1/} | 2017 ^{1/} | 2018 ^{1/} | 2019 ^{2/} |
| 2. Ingresos derivados de Financiamientos con Fuente de Pago de Transferencias Federales Etiquetadas | 0 | 0 | 0 | 0 | 0 | 0 |
| 3. Ingresos Derivados de Financiamiento (3 = 1 + 2) | 0 | 0 | 0 | 0 | 0 | 0 |

Nota: 1/ Los importes corresponden al momento contable de los ingresos devengados.

2/ Los importes corresponden a los ingresos devengados al cierre de septiembre disponible y estimados para el resto del ejercicio.

Para efectos de comparación, la clasificación se realiza conforme los conceptos establecidos en la Guía de llenado del Formato para la Medición del Nivel de Endeudamiento del Sistema de Alertas y sus componentes, por lo que sus cantidades pueden no coincidir con las contenidas en algunos rubros de los Estados Financieros emitidos en cada Ejercicio Fiscal. No obstante lo anterior, el total de los ingresos corresponde a lo reportado en la Cuenta de la Hacienda Pública.

Fuente: Cuenta de la Hacienda Pública

9. RESULTADOS DE EGRESOS

| GOBIERNO DEL ESTADO DE PUEBLA | | | | | | |
|---|-----------------------|-----------------------|-----------------------|-----------------------|-----------------------|-----------------------|
| Resultados de Egresos - LDF | | | | | | |
| (PESOS) | | | | | | |
| Concepto (b) | 2014 ^{1/} | 2015 ^{1/} | 2016 ^{1/} | 2017 ^{1/} | 2018 ^{1/} | 2019 ^{2/} |
| 1. Gasto No Etiquetado (1=A+B+C+D+E+F+G+H+I) | 35,796,325,436 | 35,214,907,972 | 37,659,593,003 | 43,254,888,953 | 45,572,609,915 | 48,067,385,733 |
| A. Servicios Personales | 11,952,595,855 | 12,462,363,609 | 11,382,598,306 | 13,605,071,411 | 12,717,124,905 | 15,070,059,848 |
| B. Materiales y Suministros | 491,932,082 | 480,514,061 | 537,531,501 | 778,989,010 | 1,061,014,759 | 1,034,220,662 |
| C. Servicios Generales | 2,418,193,686 | 2,593,698,429 | 3,301,202,569 | 3,381,276,824 | 4,213,797,706 | 3,260,607,904 |
| D. Transferencias, Asignaciones, Subsidios y Otras Ayudas | 13,064,428,689 | 11,835,042,869 | 13,721,953,011 | 15,243,568,471 | 17,539,556,854 | 16,490,740,239 |
| E. Bienes Muebles, Inmuebles e Intangibles | 768,123,279 | 171,162,222 | 238,996,376 | 137,898,600 | 338,050,508 | 85,167,677 |
| F. Inversión Pública | 523,126,227 | 569,441,299 | 659,976,557 | 1,691,465,163 | 472,466,977 | 657,752,482 |
| G. Inversiones Financieras y Otras Provisiones | 518,266,382 | 864,191,947 | 925,961,591 | 880,449,602 | 982,504,745 | 2,597,343,596 |
| H. Participaciones y Aportaciones | 5,951,775,044 | 6,050,466,659 | 6,703,248,484 | 7,365,795,591 | 8,108,663,437 | 8,604,836,115 |
| I. Deuda Pública | 107,884,191 | 188,026,878 | 188,124,606 | 170,374,281 | 139,430,024 | 266,657,211 |
| 2. Gasto Etiquetado (2=A+B+C+D+E+F+G+H+I) | 50,387,246,708 | 48,770,874,957 | 51,476,962,887 | 48,640,911,215 | 51,231,706,961 | 46,956,921,774 |
| A. Servicios Personales | 15,644,410,379 | 15,700,086,713 | 17,159,902,835 | 16,472,453,067 | 18,671,010,177 | 16,613,132,610 |

| GOBIERNO DEL ESTADO DE PUEBLA | | | | | | |
|---|-----------------------|-----------------------|-----------------------|-----------------------|-----------------------|-----------------------|
| Resultados de Egresos - LDF | | | | | | |
| (PESOS) | | | | | | |
| Concepto (b) | 2014 ^{1/} | 2015 ^{1/} | 2016 ^{1/} | 2017 ^{1/} | 2018 ^{1/} | 2019 ^{2/} |
| B. Materiales y Suministros | 243,537,003 | 348,120,270 | 408,244,598 | 426,663,877 | 659,408,033 | 439,263,638 |
| C. Servicios Generales | 510,411,426 | 721,379,682 | 749,832,594 | 561,769,625 | 768,579,821 | 554,124,249 |
| D. Transferencias, Asignaciones, Subsidios y Otras Ayudas | 20,730,114,571 | 20,746,578,769 | 19,940,362,284 | 19,948,489,386 | 19,155,004,041 | 17,141,346,420 |
| E. Bienes Muebles, Inmuebles e Intangibles | 382,610,608 | 115,385,296 | 83,981,378 | 11,579,766 | 58,572 | 2,636,547 |
| F. Inversión Pública | 4,922,597,571 | 3,271,137,758 | 5,095,218,226 | 2,401,553,042 | 2,557,676,669 | 1,896,557,750 |
| G. Inversiones Financieras y Otras Provisiones | 554,349,515 | 401,508,731 | 206,227,571 | 168,886,090 | 312,519,977 | 171,161,662 |
| H. Participaciones y Aportaciones | 7,089,004,165 | 7,154,997,564 | 7,471,500,397 | 8,158,119,672 | 8,517,691,746 | 9,481,543,497 |
| I. Deuda Pública | 310,211,469 | 311,680,175 | 361,693,004 | 491,396,690 | 589,757,926 | 657,155,401 |
| 3. Total del Resultado de Egresos (3=1+2) | 86,183,572,144 | 83,985,782,929 | 89,136,555,889 | 91,895,800,167 | 96,804,316,876 | 95,024,307,508 |

Nota: 1/ Los importes corresponden a los egresos totales devengados.

2/ Los importes corresponden a los egresos devengados al mes de septiembre y estimados para el resto del ejercicio.

10. ESTUDIO ACTUARIAL DE LAS PENSIONES DE LOS TRABAJADORES DEL ESTADO

| INSTITUTO DE SEGURIDAD Y SERVICIOS SOCIALES DE LOS TRABAJADORES AL SERVICIO DE LOS PODERES DEL ESTADO DE PUEBLA | | | | | | |
|---|--------------------------|-------|--------------------|--------------------|-----------------------------|--------------------|
| Informe sobre Estudios Actuariales - LDF | | | | | | |
| | Pensiones y jubilaciones | Salud | Riesgos de trabajo | Invalidez y vida | Otras prestaciones sociales | Total |
| Tipo de Sistema | | | | | | |
| Prestación laboral o Fondo General para Trabajadores del Estado o Municipio | Prestación Laboral | | Prestación Laboral | Prestación Laboral | Prestación Laboral | Prestación Laboral |
| Beneficio definido, Contribución definida o Mixto | Beneficio Definido | | Beneficio Definido | Beneficio Definido | Beneficio Definido | Beneficio Definido |
| Población afiliada | | | | | | |
| Activos | 62,449 | | 62,449 | 62,449 | 62,449 | 62,449 |
| Edad máxima | 92 | | 92 | 92 | 92 | 92 |
| Edad mínima | 19 | | 19 | 19 | 19 | 19 |
| Edad promedio | 44 | | 44 | 44 | 44 | 44 |
| Pensionados y Jubilados | 7,047 | | 383 | 2,424 | 0 | 9,854 |

| INSTITUTO DE SEGURIDAD Y SERVICIOS SOCIALES DE LOS TRABAJADORES AL SERVICIO DE LOS PODERES DEL ESTADO DE PUEBLA | | | | | | |
|---|--------------------------|-------|--------------------|------------------|-----------------------------|-------------------|
| Informe sobre Estudios Actuariales - LDF | | | | | | |
| | Pensiones y jubilaciones | Salud | Riesgos de trabajo | Invalidez y vida | Otras prestaciones sociales | Total |
| Edad máxima | 105 | | 93 | 101 | 0 | 105 |
| Edad mínima | 51 | | 29 | 19 | 0 | 19 |
| Edad promedio | 69 | | 54 | 67 | 0 | 68 |
| Beneficiarios | | | | | | |
| Promedio de años de servicio (trabajadores activos) | 13.66 | | 13.66 | 13.66 | 13.66 | 13.66 |
| Aportación individual al plan de pensión como % del salario | 5.50% | | 5.50% | 5.50% | 5.50% | 5.50% |
| Aportación del ente público al plan de pensión como % del salario | 13.00% | | 13.00% | 13.00% | 13.00% | 13.00% |
| Crecimiento esperado de los pensionados y jubilados (como %) | 6.95% | | 17.53% | 5.30% | NA | 6.96% |
| Crecimiento esperado de los activos (como %) | 0.75% | | 0.75% | 0.75% | 0.75% | 0.75% |
| Edad de Jubilación o Pensión | 35.82 | | 25.78 | 34.52 | 0.00 | 35.11 |
| Esperanza de vida | 44.02 | | 52.80 | 45.22 | 0.00 | 44.66 |
| Ingresos del Fondo | | | | | | |
| Ingresos Anuales al Fondo de Pensiones | 1,500,489,095.58 | | 1,500,489,095.58 | 1,500,489,095.58 | 1,500,489,095.58 | 1,500,489,095.58 |
| Nómina anual | | | | | | |
| Activos | 7,693,322,405.88 | | 7,693,322,405.88 | 7,693,322,405.88 | 7,693,322,405.88 | 7,693,322,405.88 |
| Pensionados y Jubilados | 1,549,295,447.64 | | 34,928,363.52 | 259,242,213.84 | 0.00 | 1,843,466,025.00 |
| Beneficiarios de Pensionados y Jubilados | 0.00 | | 0.00 | 0.00 | 0.00 | 0.00 |
| Monto mensual por pensión | | | | | | |
| Máximo | 53,819.16 | | 38,372.72 | 52,345.03 | 0.00 | 53,819.16 |
| Mínimo | 724.28 | | 462.95 | 724.97 | 0.00 | 462.95 |
| Promedio | 18,320.98 | | 7,599.73 | 8,912.34 | 0.00 | 15,589.83 |
| Monto de la reserva | 1,441,801,342.84 | | 40,112,313.00 | 123,348,066.12 | 29,914,198.80 | 1,635,175,920.76 |
| Valor presente de las obligaciones | | | | | | |
| Pensiones y Jubilaciones en curso de pago | 18,812,129,023.58 | | 555,699,011.62 | 2,940,404,419.10 | 342,731,902.75 | 22,650,964,357.05 |
| Generación actual | 86,095,553,890.77 | | 2,362,934,567.16 | 6,034,590,556.75 | 1,833,871,204.18 | 96,326,950,218.86 |
| Generaciones futuras | 35,556,971,684.25 | | 4,990,041,054.36 | 6,868,263,950.96 | 2,492,010,601.90 | 49,907,287,291.47 |
| Valor presente de las contribuciones asociadas a los sueldos futuros de cotización 2.00% | | | | | | |
| Generación actual | 8,263,919,191.67 | | 229,910,254.19 | 706,989,527.99 | 171,458,101.91 | 9,372,277,075.75 |
| Generaciones futuras | 8,025,908,969.15 | | 1,126,350,568.05 | 1,550,302,476.15 | 562,495,884.59 | 11,265,057,897.95 |

INSTITUTO DE SEGURIDAD Y SERVICIOS SOCIALES DE LOS TRABAJADORES AL SERVICIO DE LOS PODERES DEL ESTADO DE PUEBLA
Informe sobre Estudios Actuariales - LDF

| | Pensiones y jubilaciones | Salud | Riesgos de trabajo | Invalidez y vida | Otras prestaciones sociales | Total |
|---|-----------------------------|-------|-----------------------------|-----------------------------|-----------------------------|-----------------------------|
| Valor presente de aportaciones futuras | | | | | | |
| Generación actual | 11,270,335,443.61 | | 313,551,672.82 | 964,192,527.87 | 233,834,610.21 | 12,781,914,254.53 |
| Generaciones futuras | 16,363,258,848.72 | | 2,296,408,540.17 | 3,160,763,573.14 | 1,146,819,107.51 | 22,967,250,069.55 |
| Otros Ingresos | 0.00 | | 0.00 | 0.00 | 0.00 | 0.00 |
| Déficit/superávit actuarial | | | | | | |
| Generación actual | -83,931,626,936.23 | | -2,335,059,338.76 | -7,180,464,853.87 | -1,741,396,196.01 | -95,188,547,324.87 |
| Generaciones futuras | -11,167,803,866.37 | | -1,567,281,946.14 | -2,157,197,901.66 | -782,695,609.80 | -15,674,979,323.97 |
| Periodo de suficiencia | | | | | | |
| Año de descapitalización | 2021 | | 2021 | 2021 | 2021 | 2021 |
| Tasa de rendimiento | 2.00% | | 2.00% | 2.00% | 2.00% | 2.00% |
| Estudio actuarial | | | | | | |
| Año de elaboración del estudio actuarial | 2019 | | 2019 | 2019 | 2019 | 2019 |
| | Valuaciones Actuariales del | | Valuaciones Actuariales del | Valuaciones Actuariales del | Valuaciones Actuariales del | Valuaciones Actuariales del |
| Empresa que elaboró el estudio actuarial | Norte, S. C. | | Norte, S. C. | Norte, S. C. | Norte, S. C. | Norte, S. C. |

11. APORTACIÓN Y COSTO PROMEDIO PARA INFRAESTRUCTURA DAÑADA POR DESASTRES NATURALES

| Evento | Año | Mes | Aportación Inicial | % Incremento | Aportación Actual |
|--------------------|------|------------|----------------------|--------------|----------------------|
| Sin Evento | 2015 | N/A | 0 | N/A | 0 |
| Lluvia Severa Earl | 2016 | Agosto | 764,126,572 | 7.00% | 817,615,432 |
| Huracán Franklin | 2017 | Agosto | 0 | N/A | 0 |
| Huracán Katia | 2017 | Septiembre | 3,366,200 | 6.77% | 3,594,092 |
| Sismo 7.1 | 2017 | Septiembre | 549,281,617 | 6.77% | 586,467,982 |
| Sin Evento | 2018 | N/A | 0 | N/A | 0 |
| Sin Evento | 2019 | N/A | 0 | N/A | 0 |
| | | | 1,316,774,389 | | 1,407,677,506 |

| | |
|-------------------------|-------------------|
| Monto Base (2015-2019) | 1,407,677,506 |
| Promedio | 281,535,501 |
| Aportación (10%) | 28,153,551 |

Nota: Las cifras pueden no coincidir debido al redondeo.

APARTADO “B” DEUDA PÚBLICA Y OBLIGACIONES

1. ESTIMACIÓN DEL SERVICIO DE LA DEUDA DIRECTA

| Institución Bancaria: Banorte | |
|--|--|
| Porción B | |
| Monto Contratado: | 350,000,000.00 |
| Destino: | Inversión Pública Productiva |
| Tipo de Instrumento: | Contrato de Apertura de Crédito Simple |
| No. de Crédito: | 85004622 |
| Tasa de Contratación: | TIIE + 0.37 pp |
| Plazo de Contratación: | 232 meses |
| Tipo de Garantía: | Fideicomiso F/0023 Participaciones Federales |
| % Participaciones Fideicomitidas: | 0.68% |
| Saldo al 31/Dic/2019: | 249,486,489.04 |

Nota: Tasa, plazo, vencimiento, fuente de garantía y porcentaje de participaciones fideicomitidas con base al Convenio Modificatorio celebrado en 2008.

| Institución Bancaria: BBVA Bancomer | |
|--|--|
| Porción A | |
| Monto Contratado: | 3,000,000,000.00 |
| Destino: | Inversión Pública Productiva |
| Tipo de Instrumento: | Contrato de Apertura de Crédito Simple |
| No. de Crédito: | 0074 8200 02 9813111687 |
| Tasa de Contratación: | TIIE + 0.49 pp |
| Plazo de Contratación: | 300 meses |
| Tipo de Garantía: | Fideicomiso F/0023 Participaciones Federales |
| % Participaciones Fideicomitidas: | 5.82% |
| Saldo al 31/Dic/2019: | 2,635,226,599.26 |

Nota: Tasa, plazo, vencimiento, fuente de garantía y porcentaje de participaciones fideicomitidas con base al Convenio Modificatorio celebrado en 2008.

El 26 de diciembre de 2014, BBVA Bancomer y Banco Interacciones notificaron al Estado de Puebla que a través de un Contrato de Cesión y su Convenio Modificatorio celebrados el 10 y 18 de diciembre de 2014, Banco Interacciones realizó la Cesión a favor de BBVA Bancomer, de los derechos y obligaciones de la Porción A del Contrato de Crédito, cuyo saldo a la fecha de formalización fue de 2 mil 900 millones 191 mil pesos. Esta operación no genera al Gobierno del Estado de Puebla obligaciones adicionales a las originalmente pactadas.

| | Saldo | Principal (Capital) | Intereses | Total |
|--------|----------------|---------------------|--------------|--------------|
| ene-20 | 247,900,975.63 | 1,585,513.41 | 2,363,191.47 | 3,948,704.88 |
| feb-20 | 246,299,607.08 | 1,601,368.55 | 2,348,173.13 | 3,949,541.68 |
| mar-20 | 244,682,224.85 | 1,617,382.23 | 2,182,488.18 | 3,799,870.41 |
| abr-20 | 243,048,668.80 | 1,633,556.05 | 2,242,920.39 | 3,876,476.44 |
| may-20 | 241,398,777.19 | 1,649,891.61 | 2,376,475.87 | 4,026,367.48 |
| jun-20 | 239,732,386.66 | 1,666,390.53 | 2,139,061.39 | 3,805,451.92 |
| jul-20 | 238,049,332.22 | 5,603,811.80 | 2,270,798.44 | 3,953,852.88 |
| ago-20 | 236,349,447.24 | 1,699,884.98 | 2,254,856.17 | 3,954,741.15 |

| | Saldo | Principal (Capital) | Intereses | Total |
|--|------------------|---------------------|---------------|---------------|
| | 2,629,268,096.63 | 5,958,502.63 | 24,961,451.95 | 30,919,954.58 |
| | 2,623,245,043.56 | 6,023,053.07 | 24,905,011.69 | 30,928,064.76 |
| | 2,617,156,740.74 | 6,088,302.82 | 23,244,865.80 | 29,333,168.62 |
| | 2,611,002,481.31 | 6,154,259.43 | 23,990,603.46 | 30,144,862.89 |
| | 2,604,781,550.74 | 6,220,930.57 | 25,529,802.04 | 31,750,732.61 |
| | 2,598,493,226.75 | 6,288,323.99 | 23,081,258.74 | 29,369,582.73 |
| | 2,592,136,779.25 | 6,356,447.50 | 24,613,505.29 | 30,969,952.79 |
| | 2,585,711,470.24 | 6,425,309.01 | 24,553,295.60 | 30,978,604.61 |

| | | | | |
|--------|----------------------|----------------------|----------------------|--------------|
| sep-20 | 234,632,563.41 | 1,716,883.83 | 2,166,536.60 | 3,883,420.43 |
| oct-20 | 232,898,510.74 | 1,734,052.67 | 2,365,878.35 | 4,099,931.02 |
| nov-20 | 231,147,117.54 | 1,751,393.20 | 1,992,576.15 | 3,743,969.35 |
| dic-20 | 229,378,210.41 | 1,768,907.13 | 2,189,476.86 | 3,958,383.99 |
| | 20,108,278.63 | 26,892,433.00 | 47,000,711.63 | |

| | | | |
|------------------|----------------------|-----------------------|-----------------------|
| 2,579,216,553.71 | 6,494,916.53 | 23,702,355.14 | 30,197,271.67 |
| 2,572,651,275.59 | 6,565,278.12 | 26,007,100.25 | 32,572,378.37 |
| 2,566,014,873.62 | 6,636,401.97 | 22,010,460.91 | 28,646,862.88 |
| 2,559,306,577.30 | 6,708,296.32 | 24,305,863.11 | 31,014,159.43 |
| | 75,920,021.96 | 290,905,573.98 | 366,825,595.94 |

Institución Bancaria: BBVA Bancomer

| | |
|--|--|
| Monto Contratado: | 2,500,000,000.00 |
| Destino: | Inversión Pública Productiva |
| Tipo de Instrumento: | Contrato de Apertura de Crédito Simple |
| No. de Crédito: | 0074 8200 07 9874141326 |
| Tasa de Contratación: | TIIE + 0.89 pp |
| Plazo de Contratación: | 240 meses |
| Tipo de Garantía: | Fideicomiso F/0023 Participaciones Federales |
| % Participaciones Fideicomitidas: | 3.00% |
| Saldo al 31/Dic/2019: | 2,264,700,373.36 |

Notas: Tasa, plazo, vencimiento, fuente de garantía y porcentaje de participaciones con base al Convenio Modificatorio celebrado en 2012.

| | Saldo | Principal (Capital) | Intereses | Total |
|--------|----------------------|-----------------------|-----------------------|---------------|
| ene-20 | 2,259,514,440.75 | 5,185,932.61 | 21,451,745.20 | 26,637,677.81 |
| feb-20 | 2,254,261,091.02 | 5,253,349.73 | 21,402,622.90 | 26,655,972.63 |
| mar-20 | 2,248,939,447.74 | 5,321,643.28 | 19,975,258.00 | 25,296,901.28 |
| abr-20 | 2,243,548,623.10 | 5,390,824.64 | 21,302,454.21 | 26,693,278.85 |
| may-20 | 2,238,087,717.74 | 5,460,905.36 | 20,565,862.38 | 26,026,767.74 |
| jun-20 | 2,232,555,820.61 | 5,531,897.13 | 21,199,664.22 | 26,731,561.35 |
| jul-20 | 2,226,952,008.81 | 5,603,811.80 | 20,465,095.02 | 26,068,906.82 |
| ago-20 | 2,221,275,347.46 | 5,676,661.35 | 19,202,879.74 | 24,879,541.09 |
| sep-20 | 2,215,524,889.51 | 5,750,457.95 | 19,153,930.21 | 24,904,388.16 |
| oct-20 | 2,209,699,675.61 | 5,825,213.90 | 18,488,075.17 | 24,313,289.07 |
| nov-20 | 2,203,798,733.93 | 5,900,941.68 | 19,054,113.86 | 24,955,055.54 |
| dic-20 | 2,197,821,080.01 | 5,977,653.92 | 18,390,222.94 | 24,367,876.86 |
| | 66,879,293.35 | 240,651,923.85 | 307,531,217.20 | |

TOTAL DEUDA DIRECTA

| | Saldo | Principal (Capital) | Intereses | Total |
|------------------|-----------------------|-----------------------|-----------------------|-------|
| 5,136,683,513.01 | 12,729,948.65 | 48,776,388.62 | 61,506,337.27 | |
| 5,123,805,741.66 | 12,877,771.35 | 48,655,807.72 | 61,533,579.07 | |
| 5,110,778,413.33 | 13,027,328.33 | 45,402,611.98 | 58,429,940.31 | |
| 5,097,599,773.21 | 13,178,640.12 | 47,535,978.06 | 60,714,618.18 | |
| 5,084,268,045.67 | 13,331,727.54 | 48,472,140.29 | 61,803,867.83 | |
| 5,070,781,434.02 | 13,486,611.65 | 46,419,984.35 | 59,906,596.00 | |
| 5,057,138,120.28 | 13,643,313.74 | 47,349,398.75 | 60,992,712.49 | |
| 5,043,336,264.94 | 13,801,855.34 | 46,011,031.51 | 59,812,886.85 | |
| 5,029,374,006.63 | 13,962,258.31 | 45,022,821.95 | 58,985,080.26 | |
| 5,015,249,461.94 | 14,124,544.69 | 46,861,053.77 | 60,985,598.46 | |
| 5,000,960,725.09 | 14,288,736.85 | 43,057,150.92 | 57,345,887.77 | |
| 4,986,505,867.72 | 14,454,857.37 | 44,885,562.91 | 59,340,420.28 | |
| | 162,907,593.94 | 558,449,930.83 | 721,357,524.77 | |

Nota: Para el cálculo de la Deuda Directa contratada con Banco Interacciones (Porción B) y BBVA Bancomer (Porción A), de Enero a Diciembre de 2020 se consideró la Cobertura de Tasa de Interés del 11% que el Gobierno del Estado tiene contratada, misma que cubre cambios adversos en las condiciones de mercado.

Para el cálculo de la Deuda Directa contratada con BBVA Bancomer, de Enero a Julio de 2020 se consideró la Cobertura de Tasa de Interés del 11% que el Gobierno del Estado tiene contratada, misma que cubre cambios adversos en las condiciones de mercado. Cabe mencionar que de agosto a diciembre de 2020 se consideró la TIIE del 8.6% más el 3% de inflación de acuerdo a los Pre-Criterios 2020.

Las cifras pueden no coincidir debido al redondeo.

2. ESTIMACIÓN DEL SERVICIO DE LA DEUDA CONTINGENTE**SOAPAP**

| | Saldo | Principal (Capital) | Intereses | Total |
|--------|------------------|-----------------------|-----------------------|-----------------------|
| ene-20 | 1,487,666,957.02 | 9,726,065.06 | 12,370,377.20 | 22,096,442.26 |
| feb-20 | 1,477,868,574.62 | 9,798,382.40 | 11,893,574.99 | 21,691,957.39 |
| mar-20 | 1,467,997,337.16 | 9,871,237.46 | 11,815,239.05 | 21,686,476.51 |
| abr-20 | 1,458,052,702.94 | 9,944,634.22 | 12,127,531.33 | 22,072,165.55 |
| may-20 | 1,448,034,126.22 | 10,018,576.72 | 11,656,815.45 | 21,675,392.17 |
| jun-20 | 1,437,941,057.21 | 10,093,069.01 | 11,962,609.74 | 22,055,678.75 |
| jul-20 | 1,427,772,942.02 | 10,168,115.19 | 11,496,027.20 | 21,664,142.39 |
| ago-20 | 1,417,529,222.66 | 10,243,719.36 | 11,795,226.50 | 22,038,945.86 |
| sep-20 | 1,407,209,336.98 | 10,319,885.68 | 11,710,600.30 | 22,030,485.98 |
| oct-20 | 1,396,812,718.65 | 10,396,618.33 | 11,250,333.75 | 21,646,952.08 |
| nov-20 | 1,386,338,797.13 | 10,473,921.52 | 11,539,455.54 | 22,013,377.06 |
| dic-20 | 1,375,786,997.64 | 10,551,799.49 | 11,083,478.31 | 21,635,277.80 |
| | | 121,606,024.44 | 140,701,269.36 | 262,307,293.80 |

TOTAL DE LA DEUDA CONTINGENTE

| | Saldo | Principal (Capital) | Intereses | Total |
|--------|------------------|-----------------------|-----------------------|-----------------------|
| ene-20 | 1,487,666,957.02 | 9,726,065.06 | 12,370,377.20 | 22,096,442.26 |
| feb-20 | 1,477,868,574.62 | 9,798,382.40 | 11,893,574.99 | 21,691,957.39 |
| mar-20 | 1,467,997,337.16 | 9,871,237.46 | 11,815,239.05 | 21,686,476.51 |
| abr-20 | 1,458,052,702.94 | 9,944,634.22 | 12,127,531.33 | 22,072,165.55 |
| may-20 | 1,448,034,126.22 | 10,018,576.72 | 11,656,815.45 | 21,675,392.17 |
| jun-20 | 1,437,941,057.21 | 10,093,069.01 | 11,962,609.74 | 22,055,678.75 |
| jul-20 | 1,427,772,942.02 | 10,168,115.19 | 11,496,027.20 | 21,664,142.39 |
| ago-20 | 1,417,529,222.66 | 10,243,719.36 | 11,795,226.50 | 22,038,945.86 |
| sep-20 | 1,407,209,336.98 | 10,319,885.68 | 11,710,600.30 | 22,030,485.98 |
| oct-20 | 1,396,812,718.65 | 10,396,618.33 | 11,250,333.75 | 21,646,952.08 |
| nov-20 | 1,386,338,797.13 | 10,473,921.52 | 11,539,455.54 | 22,013,377.06 |
| dic-20 | 1,375,786,997.64 | 10,551,799.49 | 11,083,478.31 | 21,635,277.80 |
| | | 121,606,024.44 | 140,701,269.36 | 262,307,293.80 |

Nota: Para el cálculo de la Deuda del SOAPAP, se consideró la TIIE del 8.6% más el 3% de inflación de acuerdo a los Pre-Criterios 2020.

Las cifras pueden no coincidir debido al redondeo.

3. DESTINO, TIPO DE INSTRUMENTO DE CONTRATACIÓN, TIPO DE GARANTÍA, DECRETOS APROBATORIOS, COMISIONES, MANEJOS DE CUENTA Y SERVICIOS BANCARIOS ACCESORIOS ASOCIADOS A LA DEUDA PÚBLICA

| TIPO DE DEUDA | DEUDA DIRECTA | | | TOTAL |
|--------------------------------|---|---|---|-----------------------|
| | GOBIERNO DEL ESTADO | | | |
| ACREDITADO | GOBIERNO DEL ESTADO | | | TOTAL |
| DESTINO ^{8/} | INVERSIÓN PÚBLICA PRODUCTIVA | INVERSIÓN PÚBLICA PRODUCTIVA | INVERSIÓN PÚBLICA PRODUCTIVA | |
| ACREEDOR (BANCA COMERCIAL) | BANORTE ^{10/} (PORCIÓN B) | BBVA-BANCOMER ^{4/} (PORCIÓN A) | BBVA-BANCOMER | |
| FUENTE O GARANTÍA DE PAGO | Fideicomiso F/0023 Participaciones Federales | Fideicomiso F/0023 Participaciones Federales | Fideicomiso F/0023 Participaciones Federales | |
| PARTICIPACIONES FIDEICOMITIDAS | 0.68% | 5.82% | 3.00% | |
| PAGO CAPITAL ^{1/} | 20,108,278.63 | 75,920,021.96 | 66,879,293.35 | 162,907,593.94 |
| PAGO INTERESES ^{1/} | 26,892,433.00 | 290,905,573.98 | 240,651,923.85 | 558,449,930.83 |

| TIPO DE DEUDA | DEUDA DIRECTA | | | |
|---|---|---|--|------------------|
| PAGO TOTAL ^{1/} | 47,000,711.63 | 366,825,595.94 | 307,531,217.20 | 721,357,524.77 |
| SALDO AL 31 DICIEMBRE DE 2019 ^{9/} | 249,486,489.04 | 2,635,226,599.26 | 2,264,700,373.36 | 5,149,413,461.66 |
| CONTRATOS ORIGINALES | | | | |
| IMPORTE (CONTRATADO Y DISPUESTO) | 350,000,000.00 | 3,000,000,000.00 | 2,500,000,000.00 | 5,850,000,000.00 |
| TIPO DE INSTRUMENTO | Contrato de Apertura de Crédito Simple | Contrato de Apertura de Crédito Simple | Contrato de Apertura de Crédito Simple | |
| PLAZO (MESES) | 232 | 300 | 240 | |
| FECHA DE SUSCRIPCIÓN DEL CONTRATO | 13-dic-07 | 13-dic-07 | 14-abr-10 | |
| FECHA DE SUSCRIPCIÓN DEL CONVENIO MODIFICATORIO | 1er. Convenio Modificatorio: 11-Jul-08 2o. Convenio Modificatorio: 31-Jul-08 Contrato de Cesión: 10-Dic-14 Convenio Modificatorio al Contrato de Cesión: 18-Dic-14 | 1er. Convenio Modificatorio: 11-Jul-08 2o. Convenio Modificatorio: 31-Jul-08 Contrato de Cesión: 10-Dic-14 Convenio Modificatorio al Contrato de Cesión: 18-Dic-14 | Convenio Modificatorio: 16-Mar-12 | |
| AÑO DE VENCIMIENTO | 2027 | 2033 | 2032 | |
| TASA APLICABLE | TIIE+0.37% | TIIE+0.49% | TIIE+0.89% | |
| DECRETOS APROBATORIOS DEL H. CONGRESO DEL ESTADO PARA LA CONTRATACIÓN DE DEUDA PÚBLICA | | | | |
| FECHA DE PUBLICACIÓN EN EL PERIÓDICO OFICIAL DEL ESTADO | 16-mar-05 | 15-dic-06 | 14-dic-09 | |
| MONTO DEL DECRETO | 1,500,000,000.00 | 3,000,000,000.00 | 2,500,000,000.00 | |
| SUJETOS AUTORIZADOS | Ejecutivo del Estado y sus Entidades: Ayuntamientos del Estado y sus Entidades | Ejecutivo del Estado y sus Entidades: Ayuntamientos del Estado y sus Entidades | Ejecutivo del Estado y sus Entidades: | |
| COMISIONES | | | | |
| POR APERTURA | N/A | N/A | N/A | |
| POR DISPOSICIÓN | N/A | N/A | N/A | |

| TIPO DE DEUDA | | DEUDA DIRECTA | | | |
|--|-------------------------------|--|--|-----------------------------|-----------------------------|
| POR AMPLIACIÓN DE PLAZO | | 0.50% del monto total de crédito, más IVA | 0.50% del monto total de crédito, más IVA | N/A | |
| DE ACUERDO A LA MECÁNICA ESTABLECIDA | POR PREPAGO | TIE más 0.22% | TIE más 0.22% | N/A | |
| | POR VENCIMIENTO ANTICIPADO | TIE más 0.22% | TIE más 0.22% | N/A | |
| COMISIONES, MANEJOS DE CUENTA Y SERVICIOS BANCARIOS ACCESORIOS ASOCIADOS A LA DEUDA PÚBLICA ^{2/} | | | | | |
| COMISIONES | | | | | |
| MANEJOS DE CUENTA | | | | | |
| HONORARIOS FIDUCIARIOS | | 204,073.53 | | | |
| COBERTURAS DE TASAS DE INTERÉS ^{6/} | | 865,000.00 | | 90,000.00 | |
| CALIFICADORAS | | ^{3/} 361,000.00 | 382,906.72 | ^{5/} 392,419.88 | ^{7/} 486,458.36 |
| OTROS | | | | | |

Nota: 1/ Cifras estimadas para el Ejercicio Fiscal 2020. Los importes reflejados en la columna de Pago de Capital de los créditos celebrados con Banco Interacciones (Actualmente Banorte) y BBVA Bancomer son reales y se apegan a la programación contenida en los contratos de crédito suscritos por el Gobierno del Estado.

2/ Cifras estimadas para el Ejercicio Fiscal 2020.

3/ El importe del costo anual según contrato es por 48,723 UDIS (Fitch), el importe presentado se encuentra sujeto al valor de ese indicador al momento del pago.

4/ El 26 de diciembre de 2014, BBVA Bancomer y Banco Interacciones notificaron al Estado de Puebla que a través de un Contrato de Cesión y su Convenio Modificatorio celebrados el 10 y 18 de diciembre de 2014, Banco Interacciones realizó la Cesión a favor de BBVA Bancomer, de los derechos y obligaciones de la Porción A del Contrato de Crédito, cuyo saldo a la fecha de formalización fue de 2 mil 900 millones 191 mil pesos. Esta operación no genera al Gobierno del Estado de Puebla obligaciones adicionales a las originalmente pactadas.

5/ El contrato establece la cantidad de 17,300 USD (Moody's), por lo que deberá ser calculado según el tipo de cambio de la fecha de actualización.

6/ Para la estimación del presente presupuesto, se tomó como base lo efectivamente pagado en 2019, por ello, deberá considerarse que su actualización dependerá de las condiciones del mercado al momento de la contratación de la cobertura. Las cifras presentadas fueron calculadas con cobertura de tasa del 11% en ambos casos.

7/ El importe del costo anual según contrato es por 67,000 UDIs (Fitch), el importe presentado arriba se encuentra sujeto a variación.

8/ El destino corresponde a lo establecido en los Contratos de Crédito suscritos durante la administración estatal 2005-2011, con fechas 13 de diciembre de 2007 con Banco Interacciones (Actualmente Banorte) y 14 de abril de 2010 con BBVA Bancomer.

9/ Saldos Proyectados.

10/ Mediante escrito de fecha 16 de Octubre de 2018, Banco Mercantil del Norte, S.A., Institución de Banca Múltiple, Grupo Financiero Banorte, comunicó al Estado de Puebla que el proceso de fusión celebrado entre Banco Interacciones, S.A., Institución de banca Múltiple, Grupo Financiero Interacciones y esa institución bancaria se concretó y formalizó el 4 de julio de 2018, solicitando que se tenga reconocida la personalidad de Banorte en su carácter de causahabiente de Banco Interacciones, en todos y cada uno de los contratos, convenios y demás actos jurídicos que dicha institución financiera celebró originalmente con el Gobierno del Estado de Puebla.

* El tope máximo para la contratación de Deuda Pública de acuerdo al artículo 107 de la Ley de Egresos del Estado de Puebla, no excederá al 15% (quince por ciento) de los Ingresos de Libre Disposición.

4. PROGRAMA DE FINANCIAMIENTO PARA LA INFRAESTRUCTURA Y LA SEGURIDAD PÚBLICA DE LOS ESTADOS (PROFISE) Y FONDO DE RECONSTRUCCIÓN DE ENTIDADES FEDERATIVAS (FONREC)

| Mes | Compromiso Estimado | |
|--------------|----------------------|----------------------|
| | PROFISE | FONREC |
| Total | 74,855,366.04 | 22,621,772.97 |
| Enero | 5,963,751.69 | 2,039,668.06 |
| Febrero | 6,375,044.91 | 1,792,435.55 |
| Marzo | 6,375,044.91 | 1,792,435.55 |
| Abril | 5,963,751.69 | 2,039,668.06 |
| Mayo | 6,169,398.30 | 1,730,627.44 |
| Junio | 6,580,691.52 | 1,916,051.82 |
| Julio | 5,963,751.69 | 1,977,859.93 |
| Agosto | 6,375,044.91 | 1,792,435.55 |
| Septiembre | 6,375,044.91 | 1,916,051.82 |
| Octubre | 6,169,398.30 | 1,916,051.82 |
| Noviembre | 6,786,338.13 | 1,854,243.68 |
| Diciembre | 5,758,105.08 | 1,854,243.69 |

5. ASOCIACIONES PÚBLICO PRIVADAS, PROYECTOS PARA PRESTACIÓN DE SERVICIOS Y COMPROMISOS MULTIANUALES

| Concepto | Importe |
|------------------------------|----------------------|
| Total | 1,347,803,481 |
| Centro Integral de Servicios | 210,503,419 |
| Museo Internacional Barroco | 383,551,923 |
| Plataforma AUDI | 753,748,139 |

APARTADO “C” CLASIFICACIONES DEL GASTO

1. CLASIFICACIÓN POR FUENTES DE FINANCIAMIENTO

| Gobierno del Estado de Puebla Presupuesto de Egresos para el Ejercicio Fiscal 2020 Clasificación por Fuentes de Financiamiento | |
|--|-----------------------|
| Descripción | Importe |
| Total | 95,016,493,177 |
| 1 Gasto No Etiquetado / Ingresos de Libre Disposición | 49,511,640,087 |
| 1 Recursos Fiscales | 8,510,566,090 |
| Impuestos | 5,593,719,069 |
| Derechos | 2,615,517,437 |
| Productos | 1,742,453 |
| Aprovechamientos (Multas, Penalizaciones e Indemnizaciones) | 299,587,131 |
| 2 Financiamientos Internos | 0 |
| 3 Financiamientos Externos ^{1/} | 0 |
| 4 Ingresos Propios | 0 |
| 5 Recursos Federales | 40,950,020,902 |
| Participaciones a Entidades Federativas y Municipios | 39,780,607,594 |
| Incentivos Derivados de la Colaboración Fiscal | 1,169,413,308 |
| 6 Recursos Estatales ^{2/} | 0 |
| 7 Otros Recursos de Libre Disposición | 51,053,095 |
| 2 Gasto Etiquetado / Transferencias Federales Etiquetadas | 45,504,853,090 |
| 5 Recursos Federales | 45,504,853,090 |
| Aportaciones Federales (Ramo General 33) | 36,723,267,008 |
| Convenios | 8,705,248,654 |
| Fondos Distintos de Aportaciones | 76,337,428 |
| 6 Recursos Estatales ^{2/} | 0 |
| 7 Otros Recursos de Transferencias Federales Etiquetadas | 0 |

Nota: 1 No aplicable en la entidad.

2 No aplicable a nivel de gobierno estatal.

2. CLASIFICACIÓN ADMINISTRATIVA

a) Clasificación Administrativa (Acuerdo por el que se emite la Clasificación Administrativa)

| Gobierno del Estado de Puebla Presupuesto de Egresos para el Ejercicio Fiscal 2020 Clasificación Administrativa ACUERDO por el que se emite la Clasificación Administrativa | |
|--|-----------------------|
| Descripción | Importe |
| Total | 95,016,493,177 |
| Poder Ejecutivo | 70,507,519,698 |
| Poder Legislativo | 379,581,620 |
| Poder Judicial | 869,475,865 |
| Órganos Autónomos | 1,799,739,247 |
| Entidades Paraestatales y Fideicomisos no Empresariales y no Financieros | 21,460,176,747 |
| Instituciones Públicas de Seguridad Social | |
| Instituto de Seguridad y Servicios Sociales de los Trabajadores al Servicio de los Poderes del Estado de Puebla (ISSSTEP) ^{1/} | 3,161,841,827 |

Nota: 1/ Dato informativo.

| Gobierno del Estado de Puebla Presupuesto de Egresos para el Ejercicio Fiscal 2020 Clasificación Administrativa por Institución ACUERDO por el que se emite la Clasificación Administrativa | |
|--|-----------------------|
| Descripción | Importe |
| Total | 95,016,493,177 |
| Poder Ejecutivo | 70,507,519,698 |
| Ejecutivo del Estado | 44,274,181 |
| Secretaría de Gobernación | 516,344,063 |
| Secretaría de la Función Pública | 169,974,759 |
| Secretaría de Educación | 32,186,108,448 |
| Secretaría de Bienestar | 10,488,136,187 |
| Secretaría de Seguridad Pública | 4,253,087,419 |
| Secretaría de Medio Ambiente, Desarrollo Sustentable y Ordenamiento Territorial | 179,349,655 |
| Secretaría de Desarrollo Rural | 1,649,784,236 |
| Secretaría de Planeación y Finanzas | 12,719,744,536 |

| Gobierno del Estado de Puebla Presupuesto de Egresos para el Ejercicio Fiscal 2020 Clasificación Administrativa por Institución ACUERDO por el que se emite la Clasificación Administrativa | |
|--|-----------------------|
| Descripción | Importe |
| Secretaría de Administración | 2,275,673,844 |
| Secretaría de Trabajo | 129,694,775 |
| Secretaría de Economía | 621,719,494 |
| Secretaría de Cultura | 176,851,968 |
| Secretaría de Turismo | 217,622,505 |
| Secretaría de Infraestructura | 4,365,463,730 |
| Secretaría de Movilidad y Transporte | 330,645,437 |
| Secretaría de Igualdad Sustantiva | 111,807,801 |
| Consejería Jurídica | 71,236,660 |
| Poder Legislativo | 379,581,620 |
| Honorable Congreso del Estado Libre y Soberano de Puebla | 224,265,646 |
| Auditoría Superior del Estado de Puebla | 155,315,974 |
| Poder Judicial | 869,475,865 |
| Honorable Tribunal Superior de Justicia del Estado de Puebla | 869,475,865 |
| Órganos Autónomos | 1,799,739,247 |
| Comisión de Derechos Humanos del Estado de Puebla | 23,270,762 |
| Instituto Electoral del Estado | 316,672,166 |
| Tribunal Electoral del Estado de Puebla | 18,924,537 |
| Instituto de Transparencia, Acceso a la Información Pública y Protección de Datos Personales del Estado de Puebla | 19,486,073 |
| Fiscalía General del Estado | 1,375,297,971 |
| Tribunal de Justicia Administrativa del Estado de Puebla | 46,087,738 |
| Entidades Paraestatales y Fideicomisos no Empresariales y no Financieros | 21,460,176,747 |
| Servicios de Salud del Estado de Puebla | 5,204,941,925 |
| Comisión Estatal de Agua y Saneamiento de Puebla | 461,646,815 |
| Comité Administrador Poblano para la Construcción de Espacios Educativos | 670,494,398 |
| Consejo de Ciencia y Tecnología del Estado de Puebla | 49,166,792 |
| Instituto Estatal de Educación para Adultos | 144,251,901 |

Gobierno del Estado de Puebla
Presupuesto de Egresos para el Ejercicio Fiscal 2020
Clasificación Administrativa por Institución
ACUERDO por el que se emite la Clasificación Administrativa

| Descripción | Importe |
|---|---------------|
| Instituto Poblano de las Mujeres | 42,968,089 |
| Sistema para el Desarrollo Integral de la Familia del Estado de Puebla | 1,055,363,973 |
| Instituto de Educación Digital del Estado de Puebla | 78,968,828 |
| Consejo Estatal de Coordinación del Sistema Nacional de Seguridad Pública | 359,913,844 |
| Carreteras de Cuota Puebla | 302,159,977 |
| Fideicomiso Público Banco Estatal de Tierra | 17,583,288 |
| Colegio de Educación Profesional Técnica del Estado de Puebla | 187,658,005 |
| Puebla Comunicaciones | 72,100,695 |
| Régimen Estatal de Protección Social en Salud | 3,580,882,224 |
| Museos Puebla | 88,645,466 |
| Coordinación Estatal de Transparencia y Gobierno Abierto | 10,515,457 |
| Ciudad Modelo | 47,546,200 |
| Instituto de Profesionalización del Magisterio Poblano | 8,038,002 |
| Coordinación General de Comunicación y Agenda Digital | 137,829,560 |
| Instituto Poblano de Asistencia al Migrante | 46,035,384 |
| Secretaría Ejecutiva del Sistema Estatal Anticorrupción | 27,823,326 |
| Instituto Metropolitano de Planeación del Estado de Puebla | 2,000,000 |
| Centro de Conciliación Laboral del Estado de Puebla | 6,546,404 |
| Comisión Estatal de Vivienda de Puebla | 4,750,811 |
| Colegio de Bachilleres del Estado de Puebla | 719,777,022 |
| Colegio de Estudios Científicos y Tecnológicos del Estado de Puebla | 188,873,923 |
| Instituto de Capacitación para el Trabajo del Estado de Puebla | 51,157,711 |
| Instituto Tecnológico Superior de Ciudad Serdán | 24,672,603 |
| Instituto Tecnológico Superior de Acatlán de Osorio | 19,507,196 |
| Instituto Tecnológico Superior de Atlixco | 30,175,212 |
| Instituto Tecnológico Superior de La Sierra Norte de Puebla | 30,295,476 |
| Instituto Tecnológico Superior de Tepexi de Rodríguez | 15,286,521 |
| Instituto Tecnológico Superior de Teziutlán | 41,893,170 |

Gobierno del Estado de Puebla
Presupuesto de Egresos para el Ejercicio Fiscal 2020
Clasificación Administrativa por Institución
ACUERDO por el que se emite la Clasificación Administrativa

| Descripción | Importe |
|---|---------------|
| Instituto Tecnológico Superior de Zacapoaxtla | 34,003,472 |
| Universidad Tecnológica de Huejotzingo | 98,325,481 |
| Universidad Tecnológica de Izúcar de Matamoros | 62,704,257 |
| Universidad Tecnológica de Puebla | 259,482,420 |
| Universidad Tecnológica de Tecamachalco | 90,892,608 |
| Instituto Tecnológico Superior de Huauchinango | 30,404,100 |
| Instituto Tecnológico Superior de Libres | 25,500,654 |
| Instituto Tecnológico Superior de Tepeaca | 23,188,694 |
| Universidad Tecnológica de Xicotepec de Juárez | 76,602,417 |
| Instituto Tecnológico Superior de San Martín Texmelucan | 27,189,712 |
| Universidad Politécnica de Puebla | 56,969,634 |
| Universidad Intercultural del Estado de Puebla | 49,506,063 |
| Universidad Interserrana del Estado de Puebla-Ahuacatlán | 29,415,939 |
| Universidad Tecnológica de Oriental | 17,406,169 |
| Universidad Politécnica de Amozoc | 27,596,649 |
| Universidad Interserrana del Estado de Puebla-Chilchotla | 29,276,545 |
| Instituto Tecnológico Superior de La Sierra Negra de Ajalpan | 13,911,559 |
| Instituto Tecnológico Superior de Venustiano Carranza | 13,894,715 |
| Universidad Tecnológica de Tehuacán | 64,541,573 |
| Universidad Politécnica Metropolitana de Puebla | 22,721,184 |
| Instituto Tecnológico Superior de Tlatlauquitepec | 11,901,328 |
| Universidad Tecnológica Bilingüe Internacional y Sustentable de Puebla | 10,927,108 |
| Benemérita Universidad Autónoma de Puebla | 6,654,344,268 |
| Instituciones Públicas de Seguridad Social | |
| Instituto de Seguridad y Servicios Sociales de los Trabajadores al Servicio de los Poderes del Estado de Puebla (ISSSTEP) ^{1/} | 3,161,841,827 |

Nota: 1/ Dato informativo.

b) Clasificación Administrativa (Norma CONAC)

| Gobierno del Estado de Puebla Presupuesto de Egresos para el Ejercicio Fiscal 2020 Clasificación Administrativa Norma para Armonizar la Presentación de la Información Adicional del Proyecto del Presupuesto de Egresos | |
|---|-----------------------|
| Descripción | Importe |
| Total | 95,016,493,177 |
| Poder Ejecutivo | 70,507,519,698 |
| Poder Legislativo | 379,581,620 |
| Poder Judicial | 869,475,865 |
| Órganos Autónomos | 1,799,739,247 |
| Otras Entidades Paraestatales y Organismos | 21,460,176,747 |

c) Clasificación Administrativa por Unidad Responsable de las Dependencias del Poder Ejecutivo

| Gobierno del Estado de Puebla Presupuesto de Egresos para el Ejercicio Fiscal 2020 Clasificación Administrativa por Unidad Responsable de las Dependencias del Poder Ejecutivo | |
|--|-----------------------|
| Descripción | Importe |
| Total | 70,507,519,698 |
| Ejecutivo del Estado | 44,274,181 |
| Jefatura de la Oficina del C. Gobernador | 16,175,764 |
| Coordinación de Eventos Oficiales y Giras de Trabajo | 5,201,740 |
| Coordinación General Administrativa | 18,444,583 |
| Coordinación General de Vinculación Interinstitucional y Atención Ciudadana | 3,460,079 |
| Representación del Gobierno de Puebla en la Ciudad de México | 992,015 |
| Secretaría de Gobernación | 516,344,063 |
| Oficina del C. Secretario | 41,093,155 |
| Subsecretaría Jurídica | 13,640,010 |
| Subsecretaría de Gobierno | 5,949,798 |
| Coordinación General de Administración | 132,171,771 |
| Dirección General de Asuntos Jurídicos | 4,199,677 |
| Dirección General de Gobierno | 6,826,838 |
| Dirección del Archivo General del Estado | 7,298,020 |
| Dirección del Periódico Oficial del Estado | 7,973,980 |
| Dirección de Tenencia | 5,510,797 |

Gobierno del Estado de Puebla
Presupuesto de Egresos para el Ejercicio Fiscal 2020
Clasificación Administrativa por Unidad Responsable de las Dependencias del Poder Ejecutivo

| Descripción | Importe |
|--|------------|
| Subsecretaría de Prevención del delito y Derechos Humanos | 16,377,466 |
| Coordinación General de Protección Civil | 10,755,156 |
| Dirección General de Ejecución de Sanciones y Medidas | 10,879,917 |
| Dirección General de Derechos Humanos | 1,159,984 |
| Dirección para la Atención, defensa y promoción de Derechos Humanos | 1,057,286 |
| Dirección para la Atención de Agravio a periodistas y defensores de Derechos Humanos | 997,033 |
| Dirección de Delegaciones | 666,175 |
| Dirección de Evaluación y Seguimiento | 696,649 |
| Dirección General de Desarrollo Político | 1,057,119 |
| Dirección de Atención a Organizaciones Sociales y Religiosas | 1,259,522 |
| Dirección de Agenda Legislativa por Grupo Parlamentario | 1,248,908 |
| Comisión Ejecutiva para la Actualización y Modernización de la Procuración y la Administración de Justicia | 6,518,168 |
| Dirección de Atención Ciudadana y a Organizaciones Sociales | 1,642,574 |
| Dirección General de Delegaciones | 18,519,411 |
| Dirección de Legalización y Apostilla | 2,779,543 |
| Unidad de Atención Social | 3,220,701 |
| Dirección de Recursos Materiales y Servicios Generales | 22,317,238 |
| Dirección de Recursos Financieros | 14,949,134 |
| Dirección Jurídica Consultiva | 1,136,288 |
| Dirección Jurídica de lo Contencioso | 1,403,051 |
| Dirección de Apoyo Técnico Legislativo | 1,695,232 |
| Dirección de Sanciones | 7,679,468 |
| Dirección de Medidas | 2,334,713 |
| Dirección de Gobierno | 3,179,273 |
| Dirección General de Análisis Político | 3,606,133 |
| Dirección de Estudios | 3,038,026 |
| Dirección de Agenda de Riesgos | 1,593,889 |
| Dirección Operativa de Protección Civil | 4,741,806 |
| Dirección de Prevención de Desastres | 3,502,778 |
| Dirección de Participación Ciudadana | 1,970,864 |
| Centro de Investigación y Seguridad | 6,986,448 |
| Dirección General de Defensoría Pública | 11,894,855 |

Gobierno del Estado de Puebla
Presupuesto de Egresos para el Ejercicio Fiscal 2020
Clasificación Administrativa por Unidad Responsable de las Dependencias del Poder Ejecutivo

| Descripción | Importe |
|---|--------------------|
| Dirección de Procedimientos Reglamentarios | 2,642,469 |
| Dirección de Asuntos Penales | 11,215,142 |
| Dirección de Asuntos Civiles, Familiares y Administrativos | 17,864,752 |
| Dirección General del Registro del Estado Civil de las Personas | 66,748,780 |
| Dirección de Planeación, Logística y Administración | 1,019,807 |
| Dirección General de Prevención del Delito | 1,328,967 |
| Dirección de Políticas para la Prevención | 1,871,566 |
| Dirección de Intervención Focalizada | 1,551,616 |
| Subsecretaría de Desarrollo Político | 3,270,581 |
| Dirección General de Construcción de Ciudadanía y Participación Social | 2,533,067 |
| Dirección General de Asuntos Poblacionales, Migración y Concordia Territorial | 3,085,429 |
| Comisión de Búsqueda de Personas del Estado de Puebla | 7,683,033 |
| Secretaría de la Función Pública | 169,974,759 |
| Dirección de Análisis y Estrategia | 1,725,538 |
| Oficina del C. Secretario | 18,015,821 |
| Coordinación General Administrativa | 26,018,097 |
| Coordinación de Auditorías Especiales y Externas | 2,046,388 |
| Dirección de Contraloría Social | 5,893,840 |
| Coordinación General Jurídica | 1,956,655 |
| Coordinación General de Contraloría Social, Participación y Evaluación | 1,653,085 |
| Subsecretaría de Control y Auditoría | 33,594,074 |
| Coordinación General de Auditoría y Evaluación de la Gestión Pública | 13,070,427 |
| Dirección de Auditoría y Control de Obra Pública | 4,376,668 |
| Dirección de Auditoría y Control a Programas | 4,838,928 |
| Coordinación General de Control y Seguimiento | 4,187,665 |
| Subsecretaría de Responsabilidades | 2,365,268 |
| Dirección de Seguimiento a Responsabilidades | 2,490,513 |
| Dirección de Padrones | 3,466,405 |
| Unidad Especializada Anticorrupción | 2,279,267 |
| Dirección de Normas y Procedimientos | 1,067,619 |
| Dirección de Registro, Evolución y Verificación Patrimonial | 1,205,071 |
| Dirección de Análisis Jurídico | 2,263,971 |

Gobierno del Estado de Puebla
Presupuesto de Egresos para el Ejercicio Fiscal 2020
Clasificación Administrativa por Unidad Responsable de las Dependencias del Poder Ejecutivo

| Descripción | Importe |
|--|-----------------------|
| Dirección Jurídica Contenciosa | 2,647,646 |
| Dirección de Atención a Quejas y Denuncias | 2,176,957 |
| Dirección de Análisis de Información | 1,721,770 |
| Dirección de Participación y Evaluación | 2,741,066 |
| Dirección de Recursos Financieros | 3,839,575 |
| Dirección de Recursos Materiales y Servicios Generales | 24,332,445 |
| Secretaría de Educación | 32,186,108,448 |
| Secretario | 540,693,917 |
| Dirección General de Promoción al Derecho Educativo | 7,765,514 |
| Subsecretaría de Educación Superior | 4,699,912,948 |
| Dirección General de Programación y Presupuesto | 12,574,973 |
| Dirección de Educación Primaria | 7,138,468,826 |
| Dirección de Secundarias Generales | 3,387,686,099 |
| Dirección de Desarrollo, Capacitación y Evaluación | 11,001,252 |
| Dirección de Educación Superior Particular | 2,336,032 |
| Subsecretaría de Educación Obligatoria | 1,818,782,676 |
| Dirección de Análisis y Seguimiento del Recurso Federal | 1,013,400 |
| Consejo Estatal de Participación Social | 953,909 |
| Unidad de Administración y Finanzas | 4,876,068,587 |
| Dirección General Jurídica y de Transparencia | 7,890,136 |
| Dirección de Asuntos Jurídicos | 1,195,080 |
| Dirección de Relaciones Laborales | 417,300 |
| Dirección General de Planeación y Servicio Profesional Docente | 5,921,657 |
| Dirección de Evaluación Educativa | 4,378,700 |
| Dirección de Educación Indígena | 1,388,550,271 |
| Dirección de Servicio Profesional Docente | 36,067,714 |
| Dirección de Escuelas Particulares | 3,081,178 |
| Dirección de Control Escolar | 5,859,386 |
| Dirección de Centros Escolares | 21,748,207 |
| Dirección de Recursos Humanos | 42,323,489 |
| Dirección de Recursos Financieros | 12,262,335 |
| Dirección de Recursos Materiales | 214,749,012 |

Gobierno del Estado de Puebla
Presupuesto de Egresos para el Ejercicio Fiscal 2020
Clasificación Administrativa por Unidad Responsable de las Dependencias del Poder Ejecutivo

| Descripción | Importe |
|---|---------------|
| Dirección de Tecnologías de la Información | 25,986,786 |
| Dirección de Programación y Presupuesto | 4,407,581 |
| Dirección de Integración y Seguimiento Presupuestal | 1,893,917 |
| Coordinación de Desarrollo Educativo Huauchinango | 5,607,159 |
| Coordinación de Desarrollo Educativo Chignahuapan | 2,285,989 |
| Coordinación de Desarrollo Educativo Teziutlán | 6,536,780 |
| Coordinación de Desarrollo Educativo Libres | 2,920,580 |
| Coordinación de Desarrollo Educativo Cholula | 5,660,777 |
| Coordinación de Desarrollo Educativo Puebla Poniente | 5,540,485 |
| Coordinación de Desarrollo Educativo Izúcar de Matamoros | 4,515,365 |
| Coordinación de Desarrollo Educativo Acatlán | 3,642,794 |
| Coordinación de Desarrollo Educativo Tepeaca | 3,979,069 |
| Coordinación de Desarrollo Educativo Tehuacán | 6,655,572 |
| Coordinación de Desarrollo Educativo Puebla Oriente | 5,115,302 |
| Coordinación de Desarrollo Educativo Puebla Norte | 3,974,795 |
| Coordinación de Desarrollo Educativo Puebla Sur | 4,898,925 |
| Coordinación de Desarrollo Educativo Zacapoaxtla | 3,539,183 |
| Coordinación de Desarrollo Educativo Ciudad Serdán | 4,579,924 |
| Coordinación de Desarrollo Educativo Ciudad Atlixco | 3,326,688 |
| Dirección de Formación Docente | 1,317,281,555 |
| Coordinación de Desarrollo Educativo Tepexi de Rodríguez | 1,321,830 |
| Coordinación de Desarrollo Educativo San Martín Texmelucan | 3,322,308 |
| Coordinación de Desarrollo Educativo Zacatlán | 3,195,407 |
| Dirección de Bachilleratos Estatales y Preparatoria Abierta | 11,405,733 |
| Dirección de Educación Especial | 494,922,007 |
| Dirección de Planeación y Estadística Educativa | 1,804,185 |
| Dirección de Educación Física | 455,982,705 |
| Dirección de Secundarias Técnicas | 1,478,545,073 |
| Dirección de Telesecundarias | 2,056,565,093 |
| Dirección General de Administración | 78,119,437 |
| Dirección de Becas | 15,679,454 |
| Dirección de Apoyo Técnico Pedagógico, Asesoría a la Escuela y Formación Continua | 2,119,747 |

Gobierno del Estado de Puebla
Presupuesto de Egresos para el Ejercicio Fiscal 2020
Clasificación Administrativa por Unidad Responsable de las Dependencias del Poder Ejecutivo

| Descripción | Importe |
|---|-----------------------|
| Instituto Poblano del Deporte y Juventud | 93,161,862 |
| Dirección de Universidades e Institutos | 2,535,978 |
| Dirección de Programas Federales | 1,013,400 |
| Dirección Académica | 598,891 |
| Dirección Técnica | 598,891 |
| Dirección de Control y Atención a Auditorias | 598,891 |
| Dirección de RVOE | 598,891 |
| Dirección de Educación Inicial | 63,111,271 |
| Dirección de Educación de Preescolar | 1,712,658,594 |
| Dirección de Profesiones | 72,224 |
| Dirección de Educación para Adultos | 44,124,752 |
| Secretaría de Bienestar | 10,488,136,187 |
| Oficina del C. Secretario | 18,765,040 |
| Subsecretaría de Opciones Productivas para el Bienestar | 5,687,934 |
| Dirección de Desarrollo Micro Regional | 44,248,094 |
| Subsecretaría de Vivienda | 2,334,004 |
| Dirección General de Administración | 170,026,350 |
| Dirección Jurídica | 2,761,319 |
| Coordinación General de Delegaciones y Participación | 14,026,745 |
| Dirección de Programas en Zonas Prioritarias | 280,692,658 |
| Dirección de Servicios Básicos en la Vivienda | 201,927,103 |
| Dirección de Seguimiento y Evaluación | 9,731,966,448 |
| Coordinación General de Planeación, Seguimiento y Evaluación | 1,838,625 |
| Dirección de Impulso de Capacidades Productivas en el Ámbito Urbano | 7,104,780 |
| Dirección de Vivienda | 3,835,307 |
| Dirección de Participación y Operación | 752,089 |
| Dirección de Vinculación | 2,169,691 |
| Secretaría de Seguridad Pública | 4,253,087,419 |
| Dirección de Medidas Cautelares y Policía Estatal Procesal | 3,543,782 |
| Dirección de la Policía Estatal Turística | 4,031,755 |
| Dirección General de Seguridad Privada | 1,294,084 |
| Dirección de Supervisión | 2,473,000 |

Gobierno del Estado de Puebla
Presupuesto de Egresos para el Ejercicio Fiscal 2020
Clasificación Administrativa por Unidad Responsable de las Dependencias del Poder Ejecutivo

| Descripción | Importe |
|---|---------------|
| Dirección General de Administración | 28,704,798 |
| Dirección de Desarrollo Humano | 3,660,592 |
| Dirección de Programación y Presupuesto | 1,989,615 |
| Dirección de Recursos Materiales y Servicios Generales | 2,208,800 |
| Dirección de Grupos Especiales | 1,884,028 |
| Dirección de Normatividad y Profesionalización | 1,855,203 |
| Dirección de Registro | 2,213,830 |
| Oficina del C. Secretario | 15,711,089 |
| Subsecretaría de Coordinación y Operación Policial | 20,172,779 |
| Dirección de Prevención del Delito y Vinculación | 1,302,315 |
| Dirección de Supervisión de Centros Penitenciarios | 8,159,522 |
| Dirección de Operaciones Policiales | 3,287,295,715 |
| Dirección de la Policía Estatal de Vialidad | 236,154,178 |
| Dirección de Academia Estatal de Seguridad Pública | 8,011,538 |
| Dirección de la Policía Estatal de Bomberos | 83,548,760 |
| Dirección de Inteligencia | 1,796,909 |
| Dirección Técnica | 1,622,067 |
| Dirección del Centro Penitenciario de Puebla | 191,765,733 |
| Dirección del Centro Penitenciario de Tepexi de Rodríguez | 168,478,909 |
| Dirección del Centro Penitenciario de Ciudad Serdán | 67,689,746 |
| Dirección del Centro de Internamiento Especializado para Adolescentes | 17,224,226 |
| Dirección General de Protección y Coordinación Interinstitucional | 1,210,083 |
| Dirección de Seguridad a Instalaciones y Protección a Funcionarios | 1,916,817 |
| Dirección de Coordinación Interinstitucional | 971,626 |
| Dirección General de Control Policial | 1,128,806 |
| Dirección de Información de Operaciones y Estadísticas | 1,214,646 |
| Dirección de Apoyo Técnico y Logístico | 1,784,038 |
| Subsecretaría de Inteligencia e Investigación | 19,770,354 |
| Dirección General de Inteligencia e Investigación | 864,213 |
| Dirección de Investigación | 1,417,361 |
| Dirección de Servicios a la Operación | 1,126,798 |
| Dirección General de Análisis Criminal | 866,117 |

Gobierno del Estado de Puebla
Presupuesto de Egresos para el Ejercicio Fiscal 2020
Clasificación Administrativa por Unidad Responsable de las Dependencias del Poder Ejecutivo

| Descripción | Importe |
|--|--------------------|
| Dirección de Análisis | 1,470,890 |
| Dirección de Incidencias Delictivas | 1,219,338 |
| Dirección de Prospectivas y Grupos Especiales | 1,536,920 |
| Dirección General de Servicios Técnicos | 5,039,393 |
| Dirección de Tecnologías Policiales | 1,540,561 |
| Subsecretaría de Desarrollo Institucional y Administración Policial | 5,316,228 |
| Dirección de Desarrollo Policial | 1,589,139 |
| Dirección General de Planeación Estratégica y Desarrollo Institucional | 1,021,959 |
| Dirección de Planeación Estratégica | 1,854,832 |
| Dirección de Desarrollo Institucional | 1,534,361 |
| Dirección General de Vinculación, Prevención del Delito y Relaciones Públicas | 817,974 |
| Dirección de Imagen Pública Institucional | 1,560,658 |
| Dirección General de Asuntos Jurídicos | 2,769,401 |
| Dirección General de Asuntos Internos | 763,671 |
| Dirección General de la Policía Estatal Preventiva | 9,172,783 |
| Subsecretaría de Centros Penitenciarios | 10,413,186 |
| Dirección especializada en Auxilio a la Violencia de Género | 1,158,689 |
| Centro de Control, Comando, Coordinación, Comunicación, Computo e Inteligencia | 194,536 |
| Dirección de Emergencias | 3,167,644 |
| Dirección de Telecomunicaciones | 5,208,945 |
| Coordinación de Despliegue Territorial | 194,536 |
| Dirección de Policía Estatal Cibernética | 477,943 |
| Secretaría de Medio Ambiente, Desarrollo Sustentable y Ordenamiento Territorial | 179,349,655 |
| Oficina del C. Secretario | 3,434,276 |
| Subsecretaría para la Gestión del Territorio y Desarrollo Urbano | 1,456,044 |
| Subsecretaría de Gestión Ambiental y Sustentabilidad Energética | 96,946,319 |
| Dirección de Gestión de Recursos Naturales y Biodiversidad | 21,379,170 |
| Dirección de Gestión de Riesgos | 2,254,475 |
| Dirección de Gestión de Residuos | 4,823,242 |
| Dirección de Gestión de la Calidad del aire | 5,444,154 |
| Instituto de Bienestar Animal | 3,842,001 |
| Dirección General de Inspección y Vigilancia | 4,203,599 |

Gobierno del Estado de Puebla
Presupuesto de Egresos para el Ejercicio Fiscal 2020
Clasificación Administrativa por Unidad Responsable de las Dependencias del Poder Ejecutivo

| Descripción | Importe |
|--|-----------------------|
| Dirección General de Asuntos Jurídicos | 3,141,399 |
| Dirección de Administración | 9,918,055 |
| Dirección de Planeación y Geomática | 1,327,661 |
| Dirección de Seguridad Hídrica y Transición Energética | 13,165,723 |
| Dirección de Gestión de cambio Climático y Ciudades Inteligentes | 1,708,230 |
| Dirección de Gestión del Suelo y sus Usos | 4,245,609 |
| Dirección de Desarrollo Urbano e Impacto Ambiental | 2,059,698 |
| Secretaría de Desarrollo Rural | 1,649,784,236 |
| Oficina del C. Secretario | 17,580,688 |
| Subsecretaría de Desarrollo Rural | 503,495,823 |
| Subsecretaría de Producción y Productividad Primaria | 2,495,434 |
| Dirección General de Innovación y Competitividad | 2,788,334 |
| Dirección General de Servicios y Apoyos Técnicos | 15,213,078 |
| Dirección de Desarrollo de Capacidades y Aseguramiento | 48,486,879 |
| Dirección de Manejo de Suelo y Agua | 2,252,935 |
| Dirección de Agricultura | 1,002,458,652 |
| Dirección de Desarrollo Rural y Participación | 12,725,954 |
| Dirección de Financiamiento a los Agronegocios | 2,980,083 |
| Dirección de Vinculación a los Mercados | 1,993,316 |
| Dirección Jurídica | 3,908,292 |
| Dirección Administrativa | 18,881,071 |
| Dirección de Sanidad e Inocuidad Pecuaria | 2,778,352 |
| Dirección Pecuaria | 3,559,328 |
| Dirección de Planeación, Evaluación y Estrategia | 2,414,912 |
| Dirección de Innovación y Sustentabilidad | 3,366,193 |
| Dirección de Tecnologías de la Información | 2,404,912 |
| Secretaría de Planeación y Finanzas | 12,719,744,536 |
| Oficina del C. Secretario | 93,133,291 |
| Dirección Administrativa | 41,866,934 |
| Dirección General Jurídica | 4,098,627 |
| Subsecretaría de Ingresos | 5,159,808 |
| Subsecretaría de Egresos | 10,236,873 |

Gobierno del Estado de Puebla
Presupuesto de Egresos para el Ejercicio Fiscal 2020
Clasificación Administrativa por Unidad Responsable de las Dependencias del Poder Ejecutivo

| Descripción | Importe |
|---|----------------------|
| Subsecretaría de Planeación | 5,108,144 |
| Procuraduría Fiscal | 5,672,904 |
| Dirección de Apoyo Técnico y Legal | 4,124,986 |
| Dirección de Ingresos | 1,920,479,270 |
| Dirección de Fiscalización | 36,214,669 |
| Dirección de Comercio Exterior | 26,221,065 |
| Dirección de Inteligencia Tributaria | 4,103,666 |
| Unidad de Programación y Presupuesto | 506,135,291 |
| Unidad de Inversión, Deuda y Otras Obligaciones | 5,537,416 |
| Dirección de Asuntos Fiscales Litigiosos | 4,396,471 |
| Dirección de Asuntos Fiscales Consultivos | 2,098,182 |
| Dirección de Contabilidad | 30,987,827 |
| Dirección de Tesorería | 27,660,122 |
| Dirección de Programación, Seguimiento y Análisis del Gasto | 11,234,388 |
| Dirección de Presupuesto y Política Presupuestal | 27,334,860 |
| Dirección de Estadística e Información | 6,765,236 |
| Dirección de Planeación y Desarrollo | 6,810,510 |
| Dirección de Seguimiento a la Inversión | 12,388,210 |
| Dirección de Deuda Pública | 9,770,364,579 |
| Dirección de lo Contencioso Administrativo | 6,389,751 |
| Dirección de Vinculación y Seguimiento Jurídico | 5,721,529 |
| Dirección de Recaudación | 31,267,134 |
| Dirección de Evaluación | 20,046,767 |
| Unidad de Inteligencia Patrimonial y Económica | 1,051,091 |
| Dirección de Análisis | 3,265,727 |
| Dirección de Procesos Legales | 2,195,454 |
| Coordinación General de Estudios Normativos y Análisis Sistémico Fiscal | 4,633,665 |
| Dirección de Control Presupuestal | 103,600 |
| Instituto Registral y Catastral del Estado de Puebla | 76,936,489 |
| Secretaría de Administración | 2,275,673,844 |
| Oficina del C. Secretario | 2,618,297 |
| Dirección de Administración | 44,569,064 |

Gobierno del Estado de Puebla
Presupuesto de Egresos para el Ejercicio Fiscal 2020
Clasificación Administrativa por Unidad Responsable de las Dependencias del Poder Ejecutivo

| Descripción | Importe |
|---|--------------------|
| Dirección Jurídica | 3,506,315 |
| Subsecretaría de Evaluación e Innovación | 67,013 |
| Dirección General de Capital Humano | 2,068,126 |
| Dirección General de Recursos Materiales, Servicios Generales y Patrimonio | 820,564 |
| Dirección de Servicios y Apoyo al Ejecutivo | 83,549,527 |
| Dirección de Normatividad y Evaluación Tecnológica | 8,409,384 |
| Dirección General de Desarrollo Administrativo y Mejora Regulatoria | 1,978,614 |
| Subsecretaría de Administración | 6,786,872 |
| Unidad de Adquisiciones y Adjudicaciones de Bienes y Servicios y Obra Pública | 2,959,482 |
| Dirección de Recursos Humanos | 1,425,559,637 |
| Dirección de Recursos Materiales y Servicios Generales | 367,309,103 |
| Dirección de Bienes Muebles e Inmuebles | 115,152,067 |
| Dirección de Adquisiciones de Bienes y Servicios | 15,630,326 |
| Dirección de Licitaciones y Contratación de Obra Pública | 9,899,788 |
| Dirección de Mejora Regulatoria | 2,941,816 |
| Dirección de Eficiencia Organizacional | 4,002,527 |
| Dirección General de Gobierno Electrónico | 5,565,235 |
| Dirección de Soluciones Tecnológicas | 38,370,130 |
| Dirección de Infraestructura Tecnológica | 133,909,957 |
| Secretaría de Trabajo | 129,694,775 |
| Oficina del C. Secretario | 78,136,612 |
| Dirección de Administración | 6,443,500 |
| Dirección General Jurídica | 3,831,475 |
| Dirección del Servicio Nacional del Empleo y Participación | 494,112 |
| Dirección General de Empleo y Participación | 10,505,449 |
| Dirección General de Información Laboral | 3,751,515 |
| Dirección General de Inspección del Trabajo | 4,288,749 |
| Junta Local de Conciliación y Arbitraje | 12,253,811 |
| Procuraduría de la Defensa del Trabajo | 3,583,734 |
| Subsecretaría de Empleo, Participación e Inspección | 3,054,096 |
| Tribunal de Arbitraje de los Trabajadores al Servicio de los Poderes del Estado | 3,351,722 |

Gobierno del Estado de Puebla
Presupuesto de Egresos para el Ejercicio Fiscal 2020
Clasificación Administrativa por Unidad Responsable de las Dependencias del Poder Ejecutivo

| Descripción | Importe |
|---|--------------------|
| Secretaría de Economía | 621,719,494 |
| Dirección de Atención Especializada | 1,314,798 |
| Dirección de Desempeño Estratégico | 1,194,321 |
| Dirección de Energías Sustentables | 577,175 |
| Dirección de Fortalecimiento Empresarial | 2,537,019 |
| Dirección de Gestión de Fondos | 3,003,995 |
| Dirección de Gestión Empresarial | 530,223 |
| Dirección de Innovación | 520,220 |
| Dirección de Promoción | 1,356,730 |
| Dirección General de Análisis Económico | 350,667 |
| Dirección General de Comercio | 735,972 |
| Dirección General de Emprendimiento, Competitividad y Fomento Empresarial | 2,640,532 |
| Dirección General de Industria | 733,472 |
| Dirección General de Innovación y Gestión Empresarial | 272,307 |
| Dirección General Jurídica | 1,323,606 |
| Oficina del Secretario | 16,826,899 |
| Secretariado Técnico del Consejo Consultivo para la Inversión | 62,955 |
| Subsecretaría de Industria y Comercio | 32,673,365 |
| Subsecretaría de Innovación, Competitividad y Emprendimiento | 540,293,527 |
| Dirección General de Administración | 14,771,711 |
| Secretaría de Cultura | 176,851,968 |
| Oficina del C. Secretario | 4,854,891 |
| Dirección Administrativa | 19,843,216 |
| Dirección Jurídica | 7,620 |
| Dirección General de Artes y Fomento Cultural | 4,272,185 |
| Dirección General de Patrimonio Cultural | 8,552,185 |
| Dirección de Promoción y Difusión Cultural | 1,625,062 |
| Dirección de Artes Plásticas y Escénicas | 85,102,244 |
| Dirección de Fomento Cultural | 16,348,660 |
| Dirección de Artesanías | 19,046,818 |
| Dirección de Patrimonio Cultural | 7,192,158 |
| Dirección de Acervo Cultural | 10,006,929 |

Gobierno del Estado de Puebla
Presupuesto de Egresos para el Ejercicio Fiscal 2020
Clasificación Administrativa por Unidad Responsable de las Dependencias del Poder Ejecutivo

| Descripción | Importe |
|--|----------------------|
| Secretaría de Turismo | 217,622,505 |
| Oficina del C. Secretario | 15,144,510 |
| Dirección Administrativa | 54,514,846 |
| Dirección Jurídica | 2,645,178 |
| Subsecretaría de Turismo | 2,863,672 |
| Dirección General de Planeación y Desarrollo Turístico | 185,050 |
| Dirección General de Innovación y Calidad | 2,719,582 |
| Dirección General de Promoción Turística | 109,904,668 |
| Dirección de Planeación y Proyectos | 1,980,236 |
| Dirección de Desarrollo de Productos Turísticos | 2,165,907 |
| Dirección de Calidad y Regulación Turística | 585,990 |
| Dirección de Formación Turística | 1,294,014 |
| Dirección de Promoción y Publicidad | 17,758,950 |
| Dirección de Relaciones Públicas | 5,859,902 |
| Secretaría de Infraestructura | 4,365,463,730 |
| Oficina del C. Secretario | 774,954,765 |
| Unidad de Administración y Finanzas | 170,408,558 |
| Dirección de Asuntos Jurídicos | 9,296,123 |
| Dirección de Conservación | 17,082,718 |
| Dirección de carreteras y vialidades urbanas | 119,116,866 |
| Dirección de Planeación | 7,563,895 |
| Dirección del Área Técnica | 153,300 |
| Subsecretaría de Infraestructura | 3,260,508,064 |
| Dirección de Proyectos Estratégicos | 6,379,441 |
| Secretaría de Movilidad y Transporte | 330,645,437 |
| Oficina del C. Secretario | 1,884,885 |
| Dirección de Administración | 25,125,919 |
| Dirección de Asuntos Jurídicos | 1,828,371 |
| Dirección de Licencias, Capacitación y Control Vehicular | 89,720,131 |
| Subsecretaría de Movilidad | 5,528,737 |
| Subsecretaría de Transporte y Vías de Comunicación | 4,600,184 |
| Dirección de Transporte Público | 181,705,910 |

Gobierno del Estado de Puebla
Presupuesto de Egresos para el Ejercicio Fiscal 2020
Clasificación Administrativa por Unidad Responsable de las Dependencias del Poder Ejecutivo

| Descripción | Importe |
|---|--------------------|
| Dirección de Transporte Mercantil y Aplicaciones | 11,655,380 |
| Dirección de Movilidad Motorizada | 3,463,542 |
| Dirección de Movilidad no Motorizada y Seguridad Vial | 2,319,855 |
| Dirección de Inspección y Vigilancia | 1,257,559 |
| Dirección de Planeación y Geomática | 1,554,964 |
| Secretaría de Igualdad Sustantiva | 111,807,801 |
| Oficina del C. Secretario | 9,793,594 |
| Dirección de Administración | 53,339,254 |
| Dirección de Asuntos Jurídicos | 3,002,559 |
| Subsecretaría de Transversalización e Institucionalización de la Perspectiva de Género | 3,850,000 |
| Dirección de Transversalización e Institucionalización | 4,574,703 |
| Dirección de Igualdad y Empoderamiento | 3,132,559 |
| Subsecretaría para la Prevención de la Discriminación y la Violencia | 4,740,449 |
| Dirección de Género, Desarrollo e Interseccionalidad | 2,849,153 |
| Coordinación de los Sistemas a Favor de las Mujeres | 2,565,748 |
| Dirección para la Prevención y Atención de las Mujeres para una Vida libre de Violencia | 3,415,964 |
| Dirección de Planeación, Seguimiento y Evaluación | 3,122,559 |
| Dirección de Promoción, Difusión y Comunicación | 4,582,559 |
| Dirección del Instituto Poblano de los Pueblos Indígenas | 11,322,835 |
| Dirección de Atención a Personas con Discapacidad | 1,515,865 |
| Consejería Jurídica | 71,236,660 |
| Consejería Jurídica | 14,307,408 |
| Dirección General del Notariado | 2,780,935 |
| Dirección del Archivo de Notarías | 4,100,623 |
| Dirección de Notarías | 3,666,884 |
| Coordinación General Administrativa | 8,382,165 |
| Subconsejería Jurídica Consultiva y Normativa | 2,110,079 |
| Dirección General de Consultoría Legal | 2,770,051 |
| Dirección de Estudios y Proyectos Normativos | 2,332,967 |
| Dirección de Asesoría y Consultoría Legal | 1,895,301 |
| Dirección de Compilación, Sistematización y Archivo | 2,321,861 |
| Dirección de Apoyo Técnico | 1,732,510 |

Gobierno del Estado de Puebla
Presupuesto de Egresos para el Ejercicio Fiscal 2020
Clasificación Administrativa por Unidad Responsable de las Dependencias del Poder Ejecutivo

| Descripción | Importe |
|--|-----------|
| Subconsejería Jurídica Contenciosa y de Análisis Estratégico | 3,006,441 |
| Dirección General de Análisis y Litigio Estratégico | 2,147,468 |
| Dirección de Procedimientos Constitucionales | 1,877,783 |
| Dirección de Análisis Estratégico y Apoyo Procesal | 1,693,369 |
| Dirección de Procedimientos Administrativos | 2,133,094 |
| Dirección General de Supervisión y Enlace Institucional | 2,502,873 |
| Dirección de Vinculación y Asistencia Interinstitucional | 1,963,049 |
| Dirección de Control y Seguimiento | 1,929,329 |
| Dirección de Supervisión y Evaluación | 1,939,048 |
| Dirección de Cultura de la Legalidad | 5,643,422 |

Nota: La cantidad reflejada incluye los recursos que se transfieren a los Ayuntamientos provenientes de la Federación.

3. CLASIFICACIÓN POR OBJETO DEL GASTO

Gobierno del Estado de Puebla
Presupuesto de Egresos para el Ejercicio Fiscal 2020
Clasificación por Objeto del Gasto (Capítulo - Concepto - Partida Genérica)

| Descripción | Importe |
|--|-----------------------|
| Total | 95,016,493,177 |
| Servicios Personales | 34,788,173,687 |
| Remuneraciones al Personal de Carácter Permanente | 12,951,356,253 |
| Dietas ¹ | 0 |
| Haber ¹ | 0 |
| Sueldos Base al Personal Permanente | 12,951,356,253 |
| Remuneraciones por Adscripción Laboral en el Extranjero | 0 |
| Remuneraciones al Personal de Carácter Transitorio | 237,707,364 |
| Honorarios Asimilables a Salarios | 237,707,364 |
| Sueldos Base al Personal Eventual | 0 |
| Retribuciones por Servicios de Carácter Social ¹ | 0 |
| Retribución a los Representantes de los Trabajadores y de los Patrones en la Junta de Conciliación y Arbitraje | 0 |
| Remuneraciones Adicionales y Especiales | 9,007,674,252 |
| Primas por Años de Servicios Efectivos Prestados | 730,274,792 |

Gobierno del Estado de Puebla
Presupuesto de Egresos para el Ejercicio Fiscal 2020
Clasificación por Objeto del Gasto (Capítulo - Concepto - Partida Genérica)

| Descripción | Importe |
|--|----------------------|
| Primas de Vacaciones, Dominical y Gratificación de Fin de Año | 3,869,557,462 |
| Horas Extraordinarias ¹ | 0 |
| Compensaciones | 4,407,841,998 |
| Sobrehaberes ¹ | 0 |
| Asignaciones de Técnico, de Mando, por Comisión, de Vuelo y de Técnico Especial ¹ | 0 |
| Honorarios Especiales ¹ | 0 |
| Participaciones por Vigilancia en el Cumplimiento de las Leyes y Custodia de Valores | 0 |
| Seguridad Social | 3,071,246,663 |
| Aportaciones de Seguridad Social | 2,478,418,159 |
| Aportaciones a Fondos de Vivienda | 332,945,450 |
| Aportaciones al Sistema para el Retiro | 259,883,054 |
| Aportaciones para Seguros | 0 |
| Otras Prestaciones Sociales y Económicas | 4,921,341,067 |
| Cuotas para el Fondo de Ahorro y Fondo de Trabajo | 0 |
| Indemnizaciones | 99,119,906 |
| Prestaciones y Haberes de Retiro | 650,709 |
| Prestaciones Contractuales | 3,783,201,635 |
| Apoyo a la Capacitación de los Servidores Públicos | 0 |
| Otras Prestaciones Sociales y Económicas | 1,038,368,817 |
| Previsiones | 3,049,633,726 |
| Previsiones de Carácter Laboral, Económica y de Seguridad Social | 3,049,633,726 |
| Pago de Estímulos a Servidores Públicos | 1,549,214,362 |
| Estímulos | 1,549,214,362 |
| Recompensas | 0 |
| Materiales y Suministros | 1,592,399,363 |
| Materiales de Administración, Emisión de Documentos y Artículos Oficiales | 294,443,903 |
| Materiales, Útiles y Equipos Menores de Oficina | 82,523,990 |
| Materiales y Útiles de Impresión y Reproducción | 17,901,368 |
| Material Estadístico y Geográfico | 140,688 |
| Materiales, Útiles y Equipos Menores de Tecnologías de la Información y Comunicaciones | 91,548,668 |
| Material Impreso e Información Digital | 7,441,874 |
| Material de Limpieza | 47,705,465 |

Gobierno del Estado de Puebla
Presupuesto de Egresos para el Ejercicio Fiscal 2020
Clasificación por Objeto del Gasto (Capítulo - Concepto - Partida Genérica)

| Descripción | Importe |
|---|--------------------|
| Materiales y Útiles de Enseñanza | 47,101,473 |
| Materiales para el Registro e Identificación de Bienes y Personas | 80,377 |
| Alimentos y Utensilios | 391,087,669 |
| Productos Alimenticios para Personas | 374,159,625 |
| Productos Alimenticios para Animales | 815,584 |
| Utensilios para el Servicio de Alimentación | 16,112,460 |
| Materias Primas y Materiales de Producción y Comercialización | 743,548 |
| Productos Alimenticios, Agropecuarios y Forestales Adquiridos como Materia Prima | 182,200 |
| Insumos Textiles Adquiridos como Materia Prima | 0 |
| Productos de Papel, Cartón e Impresos Adquiridos como Materia Prima | 24,000 |
| Combustibles, Lubricantes, Aditivos, Carbón y sus Derivados Adquiridos como Materia Prima | 5,000 |
| Productos Químicos, Farmacéuticos y de Laboratorio Adquiridos como Materia Prima | 369,545 |
| Productos Metálicos y a Base de Minerales no Metálicos Adquiridos como Materia Prima | 0 |
| Productos de Cuero, Piel, Plástico y Hule Adquiridos como Materia Prima | 75,578 |
| Mercancías Adquiridas para su Comercialización | 0 |
| Otros Productos Adquiridos como Materia Prima | 87,225 |
| Materiales y Artículos de Construcción y de Reparación | 290,612,649 |
| Productos Minerales no Metálicos | 11,378,265 |
| Cemento y Productos de Concreto | 1,269,140 |
| Cal, Yeso y Productos de Yeso | 1,010,848 |
| Madera y Productos de Madera | 3,982,533 |
| Vidrio y Productos de Vidrio | 344,228 |
| Material Eléctrico y Electrónico | 20,103,796 |
| Artículos Metálicos para la Construcción | 226,284,938 |
| Materiales Complementarios | 2,643,540 |
| Otros Materiales y Artículos de Construcción y Reparación | 23,595,361 |
| Productos Químicos, Farmacéuticos y de Laboratorio | 47,207,478 |
| Productos Químicos Básicos | 4,726,496 |
| Fertilizantes, Pesticidas y Otros Agroquímicos | 95,622 |
| Medicinas y Productos Farmacéuticos | 2,477,450 |
| Materiales, Accesorios y Suministros Médicos | 746,372 |
| Materiales, Accesorios y Suministros de Laboratorio | 260,000 |

Gobierno del Estado de Puebla
Presupuesto de Egresos para el Ejercicio Fiscal 2020
Clasificación por Objeto del Gasto (Capítulo - Concepto - Partida Genérica)

| Descripción | Importe |
|---|----------------------|
| Fibras Sintéticas, Hules, Plásticos y Derivados | 36,661,381 |
| Otros Productos Químicos | 2,240,157 |
| Combustibles, Lubricantes y Aditivos | 453,923,788 |
| Combustibles, Lubricantes y Aditivos | 453,923,788 |
| Carbón y sus Derivados | 0 |
| Vestuario, Blancos, Prendas de Protección y Artículos Deportivos | 45,424,202 |
| Vestuario y Uniformes | 19,469,933 |
| Prendas de Seguridad y Protección Personal | 1,306,064 |
| Artículos Deportivos | 22,590,620 |
| Productos Textiles | 1,625,605 |
| Blancos y Otros Productos Textiles, Excepto Prendas de Vestir | 431,980 |
| Materiales y Suministros para Seguridad | 32,264 |
| Sustancias y Materiales Explosivos | 0 |
| Materiales de Seguridad Pública | 0 |
| Prendas de Protección para Seguridad Pública y Nacional | 32,264 |
| Herramientas, Refacciones y Accesorios Menores | 68,923,862 |
| Herramientas Menores | 4,310,556 |
| Refacciones y Accesorios Menores de Edificios | 8,800,685 |
| Refacciones y Accesorios Menores de Mobiliario y Equipo de Administración, Educativo y Recreativo | 555,943 |
| Refacciones y Accesorios Menores de Equipo de Cómputo y Tecnologías de la Información | 5,857,954 |
| Refacciones y Accesorios Menores de Equipo e Instrumental Médico y de Laboratorio | 0 |
| Refacciones y Accesorios Menores de Equipo de Transporte | 46,745,827 |
| Refacciones y Accesorios Menores de Equipo de Defensa y Seguridad | 0 |
| Refacciones y Accesorios Menores de Maquinaria y otros Equipos | 1,621,016 |
| Refacciones y Accesorios Menores Otros Bienes Muebles | 1,031,881 |
| Servicios Generales | 3,978,190,818 |
| Servicios Básicos | 269,084,036 |
| Energía Eléctrica | 150,112,807 |
| Gas | 9,145,576 |
| Agua | 45,353,239 |
| Telefonía Tradicional | 23,305,042 |
| Telefonía Celular | 407,959 |

Gobierno del Estado de Puebla
Presupuesto de Egresos para el Ejercicio Fiscal 2020
Clasificación por Objeto del Gasto (Capítulo - Concepto - Partida Genérica)

| Descripción | Importe |
|---|--------------------|
| Servicios de Telecomunicaciones y Satélites | 19,990,076 |
| Servicios de Acceso de Internet, Redes y Procesamiento de Información | 9,392,112 |
| Servicios Postales y Telegráficos | 7,136,681 |
| Servicios Integrales y Otros Servicios | 4,240,544 |
| Servicios de Arrendamiento | 879,184,256 |
| Arrendamiento de Terrenos | 0 |
| Arrendamiento de Edificios | 21,042,806 |
| Arrendamiento de Mobiliario y Equipo de Administración, Educacional y Recreativo | 26,780,278 |
| Arrendamiento de Equipo e Instrumental Médico y de Laboratorio | 211,000 |
| Arrendamiento de Equipo de Transporte | 753,526,667 |
| Arrendamiento de Maquinaria, Otros Equipos y Herramientas | 3,567,400 |
| Arrendamiento de Activos Intangibles | 54,267,011 |
| Arrendamiento Financiero | 0 |
| Otros Arrendamientos | 19,789,094 |
| Servicios Profesionales, Científicos, Técnicos y Otros Servicios | 639,511,331 |
| Servicios Legales, de Contabilidad, Auditoría y Relacionados | 27,913,186 |
| Servicios de Diseño, Arquitectura, Ingeniería y Actividades Relacionadas | 1,066,000 |
| Servicios de Consultoría Administrativa, Procesos, Técnica y en Tecnologías de la Información | 121,699,432 |
| Servicios de Capacitación | 13,474,086 |
| Servicios de Investigación Científica y Desarrollo | 3,131,359 |
| Servicios de Apoyo Administrativo, Fotocopiado e Impresión | 169,138,771 |
| Servicios de Protección y Seguridad | 952 |
| Servicios de Vigilancia | 131,414,030 |
| Servicios Profesionales, Científicos y Técnicos Integrales | 171,673,515 |
| Servicios Financieros, Bancarios y Comerciales | 588,763,291 |
| Servicios Financieros y Bancarios | 12,013,401 |
| Servicios de Cobranza, Investigación Crediticia y Similar | 0 |
| Servicios de Recaudación, Traslado y Custodia de Valores | 2,806,100 |
| Seguros de Responsabilidad Patrimonial y Fianzas | 0 |
| Seguro de Bienes Patrimoniales | 549,652,782 |
| Almacenaje, Envase y Embalaje | 10,636,055 |
| Fletes y Maniobras | 13,245,747 |

Gobierno del Estado de Puebla
Presupuesto de Egresos para el Ejercicio Fiscal 2020
Clasificación por Objeto del Gasto (Capítulo - Concepto - Partida Genérica)

| Descripción | Importe |
|--|--------------------|
| Comisiones por Ventas | 6,240 |
| Servicios Financieros, Bancarios y Comerciales Integrales | 402,966 |
| Servicios de Instalación, Reparación, Mantenimiento y Conservación | 637,893,743 |
| Conservación y Mantenimiento Menor de Inmuebles | 450,146,679 |
| Instalación, Reparación y Mantenimiento de Mobiliario y Equipo de Administración, Educacional y Recreativo | 4,646,909 |
| Instalación, Reparación y Mantenimiento de Equipo de Cómputo y Tecnologías de la Información | 39,985,544 |
| Instalación, Reparación y Mantenimiento de Equipo e Instrumental Médico y de Laboratorio | 139,900 |
| Reparación y Mantenimiento de Equipo de Transporte | 46,497,419 |
| Reparación y Mantenimiento de Equipo de Defensa y Seguridad | 0 |
| Instalación, Reparación y Mantenimiento de Maquinaria, Otros Equipos y Herramienta | 43,451,175 |
| Servicios de Limpieza y Manejo de Desechos | 44,451,058 |
| Servicios de Jardinería y Fumigación | 8,575,059 |
| Servicios de Comunicación Social y Publicidad | 78,158,024 |
| Difusión por Radio, Televisión y Otros Medios de Mensajes Sobre Programas y Actividades Gubernamentales | 1,500,004 |
| Difusión por Radio, Televisión y Otros Medios de Mensajes Comerciales para Promover la Venta de Bienes o Servicios | 75,000,000 |
| Servicios de Creatividad, Preproducción y Producción de Publicidad, Excepto Internet | 798,000 |
| Servicios de Revelado de Fotografías | 420,000 |
| Servicios de la Industria Fílmica, del Sonido y del Video | 70,000 |
| Servicio de Creación y Difusión de Contenido Exclusivamente a Través de Internet | 150,000 |
| Otros Servicios de Información | 220,020 |
| Servicios de Traslado y Viáticos | 44,557,282 |
| Pasajes Aéreos | 4,837,264 |
| Pasajes Terrestres | 10,488,104 |
| Pasajes Marítimos, Lacustres y Fluviales | 0 |
| Autotransporte | 0 |
| Viáticos en el País | 25,220,571 |
| Viáticos en el Extranjero | 3,195,291 |
| Gastos de Instalación y Traslado de Menaje | 0 |
| Servicios Integrales de Traslado y Viáticos | 513,600 |
| Otros Servicios de Traslado y Hospedaje | 302,452 |
| Servicios Oficiales | 192,137,410 |
| Gastos de Ceremonial | 9,707,636 |

Gobierno del Estado de Puebla
Presupuesto de Egresos para el Ejercicio Fiscal 2020
Clasificación por Objeto del Gasto (Capítulo - Concepto - Partida Genérica)

| Descripción | Importe |
|---|-----------------------|
| Gastos de Orden Social y Cultural | 151,885,475 |
| Congresos y Convenciones | 18,607,647 |
| Exposiciones | 9,164,603 |
| Gastos de Representación | 2,772,049 |
| Otros Servicios Generales | 648,901,445 |
| Servicios Funerarios y de Cementerios | 3,804 |
| Impuestos y Derechos | 57,158,961 |
| Impuestos y Derechos de Importación | 0 |
| Sentencias y Resoluciones por Autoridad Competente | 64,817 |
| Penas, Multas, Accesorios y Actualizaciones | 0 |
| Otros Gastos por Responsabilidades | 26,528 |
| Utilidades ¹ | 0 |
| Impuesto sobre Nóminas y Otros que se Deriven de una Relación Laboral | 323,050,076 |
| Otros Servicios Generales | 268,597,259 |
| Transferencias, Asignaciones, Subsidios y Otras Ayudas | 27,857,687,763 |
| Transferencias Internas y Asignaciones al Sector Público | 24,609,483,512 |
| Asignaciones Presupuestarias al Poder Ejecutivo | 11,123,635 |
| Asignaciones Presupuestarias al Poder Legislativo | 379,581,620 |
| Asignaciones Presupuestarias al Poder Judicial | 869,475,865 |
| Asignaciones Presupuestarias a Órganos Autónomos | 1,799,739,247 |
| Transferencias Internas Otorgadas a Entidades Paraestatales No Empresariales y No Financieras | 21,549,563,145 |
| Transferencias Internas Otorgadas a Entidades Paraestatales Empresariales y No Financieras ¹ | 0 |
| Transferencias Internas Otorgadas a Fideicomisos Públicos Empresariales y No Financieros ¹ | 0 |
| Transferencias Internas Otorgadas a Instituciones Paraestatales Públicas Financieras ¹ | 0 |
| Transferencias Internas Otorgadas a Fideicomisos Públicos Financieros ¹ | 0 |
| Transferencias al Resto del Sector Público | 54,273,870 |
| Transferencias Otorgadas a Entidades Paraestatales No Empresariales y No Financieras | 0 |
| Transferencias Otorgadas para Entidades Paraestatales Empresariales y No Financieras | 25,000,000 |
| Transferencias Otorgadas para Instituciones Paraestatales Públicas Financieras ¹ | 0 |
| Transferencias Otorgadas a Municipios | 29,273,870 |
| Transferencias a Fideicomisos de Municipios ¹ | 0 |

Gobierno del Estado de Puebla
Presupuesto de Egresos para el Ejercicio Fiscal 2020
Clasificación por Objeto del Gasto (Capítulo - Concepto - Partida Genérica)

| Descripción | Importe |
|--|----------------------|
| Subsidios y Subvenciones | 492,439,000 |
| Subsidios a la Producción | 200,000,000 |
| Subsidios a la Distribución | 0 |
| Subsidios a la Inversión | 292,439,000 |
| Subsidios a la Prestación de Servicios Públicos ¹ | 0 |
| Subsidios para Cubrir Diferenciales de Tasas de Interés ¹ | 0 |
| Subsidios a la Vivienda ¹ | 0 |
| Subvenciones al Consumo ¹ | 0 |
| Subsidios a Entidades Federativas y Municipios | 0 |
| Otros Subsidios ¹ | 0 |
| Ayudas Sociales | 2,643,661,276 |
| Ayudas Sociales a Personas | 2,253,523,367 |
| Becas y Otras Ayudas para Programas de Capacitación | 37,941,449 |
| Ayudas Sociales a Instituciones de Enseñanza | 66,569,935 |
| Ayudas Sociales a Actividades Científicas o Académicas | 6,595,734 |
| Ayudas Sociales a Instituciones sin Fines de Lucro | 233,833,672 |
| Ayudas Sociales a Cooperativas | 0 |
| Ayudas Sociales a Entidades de Interés Público | 0 |
| Ayudas por Desastres Naturales y Otros Siniestros | 45,197,119 |
| Pensiones y Jubilaciones | 0 |
| Pensiones | 0 |
| Jubilaciones | 0 |
| Otras Pensiones y Jubilaciones | 0 |
| Transferencias a Fideicomisos, Mandatos y Otros Análogos | 2,603,905 |
| Transferencias a Fideicomisos del Poder Ejecutivo ¹ | 0 |
| Transferencias a Fideicomisos del Poder Legislativo ¹ | 0 |
| Transferencias a Fideicomisos del Poder Judicial ¹ | 0 |
| Transferencias a Fideicomisos Públicos de Entidades Paraestatales no Empresariales y no Financieras ¹ | 0 |
| Transferencias a Fideicomisos Públicos de Entidades Paraestatales Empresariales y no Financieras ¹ | 0 |
| Transferencias a Fideicomisos de Instituciones Públicas Financieras ¹ | 0 |
| Otras Transferencias a Fideicomisos | 2,603,905 |

Gobierno del Estado de Puebla
Presupuesto de Egresos para el Ejercicio Fiscal 2020
Clasificación por Objeto del Gasto (Capítulo - Concepto - Partida Genérica)

| Descripción | Importe |
|---|-------------------|
| Transferencias a la Seguridad Social | 0 |
| Transferencias por Obligación de Ley ¹ | 0 |
| Donativos | 55,226,200 |
| Donativos a Instituciones sin Fines de Lucro | 55,226,200 |
| Donativos a Entidades Federativas ¹ | 0 |
| Donativos a Fideicomisos Privados ¹ | 0 |
| Donativos a Fideicomisos Estatales ¹ | 0 |
| Donativos Internacionales | 0 |
| Transferencias al Exterior | 0 |
| Transferencias para Gobiernos Extranjeros ¹ | 0 |
| Transferencias para Organismos Internacionales ¹ | 0 |
| Transferencias para el Sector Privado Externo ¹ | 0 |
| Bienes Muebles, Inmuebles e Intangibles | 0 |
| Mobiliario y Equipo de Administración | 0 |
| Muebles de Oficina y Estantería | 0 |
| Muebles, Excepto de Oficina y Estantería | 0 |
| Bienes Artísticos, Culturales y Científicos | 0 |
| Objetos de Valor | 0 |
| Equipo de Cómputo y de Tecnologías de la Información | 0 |
| Otros Mobiliarios y Equipos de Administración | 0 |
| Mobiliario y Equipo Educativo y Recreativo | 0 |
| Equipos y Aparatos Audiovisuales | 0 |
| Aparatos Deportivos | 0 |
| Cámaras Fotográficas y de Video | 0 |
| Otro Mobiliario y Equipo Educativo y Recreativo | 0 |
| Equipo e Instrumental Médico y de Laboratorio | 0 |
| Equipo Médico y de Laboratorio | 0 |
| Instrumental Médico y de Laboratorio | 0 |
| Vehículos y Equipo de Transporte | 0 |
| Vehículos y Equipo Terrestre | 0 |
| Carrocerías y Remolques | 0 |
| Equipo Aeroespacial | 0 |

Gobierno del Estado de Puebla
Presupuesto de Egresos para el Ejercicio Fiscal 2020
Clasificación por Objeto del Gasto (Capítulo - Concepto - Partida Genérica)

| Descripción | Importe |
|---|----------|
| Equipo Ferroviario | 0 |
| Embarcaciones | 0 |
| Otros Equipos de Transporte | 0 |
| Equipo de Defensa y Seguridad | 0 |
| Equipo de Defensa y Seguridad | 0 |
| Maquinaria, Otros Equipos y Herramientas | 0 |
| Maquinaria y Equipo Agropecuario | 0 |
| Maquinaria y Equipo Industrial | 0 |
| Maquinaria y Equipo de Construcción | 0 |
| Sistemas de Aire Acondicionado, Calefacción y de Refrigeración Industrial y Comercial | 0 |
| Equipo de Comunicación y Telecomunicación | 0 |
| Equipos de Generación Eléctrica, Aparatos y Accesorios Eléctricos | 0 |
| Herramientas y Máquinas-Herramienta | 0 |
| Otros Equipos | 0 |
| Activos Biológicos | 0 |
| Bovinos | 0 |
| Porcinos | 0 |
| Aves | 0 |
| Ovinos y Caprinos | 0 |
| Peces y Acuicultura | 0 |
| Equinos | 0 |
| Especies Menores y de Zoológico | 0 |
| Árboles y Plantas | 0 |
| Otros Activos Biológicos | 0 |
| Bienes Inmuebles | 0 |
| Terrenos | 0 |
| Viviendas | 0 |
| Edificios No Residenciales | 0 |
| Otros Bienes Inmuebles | 0 |
| Activos Intangibles | 0 |
| Software | 0 |
| Patentes | 0 |

Gobierno del Estado de Puebla
Presupuesto de Egresos para el Ejercicio Fiscal 2020
Clasificación por Objeto del Gasto (Capítulo - Concepto - Partida Genérica)

| Descripción | Importe |
|--|----------------------|
| Marcas | 0 |
| Derechos | 0 |
| Concesiones | 0 |
| Franquicias ¹ | 0 |
| Licencias Informáticas e Intelectuales | 0 |
| Licencias Industriales, Comerciales y Otras | 0 |
| Otros Activos Intangibles | 0 |
| Inversión Pública | 2,931,438,504 |
| Obra Pública en Bienes de Dominio Público | 0 |
| Edificación Habitacional ¹ | 0 |
| Edificación No Habitacional ¹ | 0 |
| Construcción de Obras para el Abastecimiento de Agua, Petróleo, Gas, Electricidad y Telecomunicaciones ¹ | 0 |
| División de Terrenos y Construcción de Obras de Urbanización ¹ | 0 |
| Construcción de Vías de Comunicación ¹ | 0 |
| Otras Construcciones de Ingeniería Civil u Obra Pesada ¹ | 0 |
| Instalaciones y Equipamiento en Construcciones ¹ | 0 |
| Trabajos de Acabados en Edificaciones y Otros Trabajos Especializados ¹ | 0 |
| Obra Pública en Bienes Propios | 2,931,438,504 |
| Edificación Habitacional | 0 |
| Edificación No Habitacional | 1,593,351,168 |
| Construcción de Obras para el Abastecimiento de Agua, Petróleo, Gas, Electricidad y Telecomunicaciones ¹ | 0 |
| División de Terrenos y Construcción de Obras de Urbanización | 579,069,942 |
| Construcción de Vías de Comunicación | 759,017,394 |
| Otras Construcciones de Ingeniería Civil u Obra Pesada | 0 |
| Instalaciones y Equipamiento en Construcciones | 0 |
| Trabajos de Acabados en Edificaciones y Otros Trabajos Especializados | 0 |
| Proyectos Productivos y Acciones de Fomento | 0 |
| Estudios, Formulación y Evaluación de Proyectos Productivos No Incluidos en Conceptos Anteriores de este Capítulo | 0 |
| Ejecución de Proyectos Productivos No Incluidos en Conceptos Anteriores de este Capítulo | 0 |
| Inversiones Financieras y Otras Provisiones | 4,352,958,420 |
| Inversiones para el Fomento de Actividades Productivas | 0 |
| Créditos Otorgados por Entidades Federativas y Municipios al Sector Social y Privado para el Fomento de Actividades Productivas ¹ | 0 |

Gobierno del Estado de Puebla
Presupuesto de Egresos para el Ejercicio Fiscal 2020
Clasificación por Objeto del Gasto (Capítulo - Concepto - Partida Genérica)

| Descripción | Importe |
|--|----------------------|
| Créditos Otorgados por las Entidades Federativas a Municipios para el Fomento de Actividades Productivas ¹ | 0 |
| Acciones y Participaciones de Capital | 0 |
| Acciones y Participaciones de Capital en Entidades Paraestatales no Empresariales y no Financieras con Fines de Política Económica | 0 |
| Acciones y Participaciones de Capital en Entidades Paraestatales Empresariales y no Financieras con Fines de Política Económica | 0 |
| Acciones y Participaciones de Capital en Instituciones Paraestatales Públicas Financieras con Fines de Política Económica ¹ | 0 |
| Acciones y Participaciones de Capital en el Sector Privado con Fines de Política Económica ¹ | 0 |
| Acciones y Participaciones de Capital en Organismos Internacionales con Fines de Política Económica ¹ | 0 |
| Acciones y Participaciones de Capital en el Sector Externo con Fines de Política Económica ¹ | 0 |
| Acciones y Participaciones de Capital en el Sector Público con Fines de Gestión de Liquidez ¹ | 0 |
| Acciones y Participaciones de Capital en el Sector Privado con Fines de Gestión de Liquidez ¹ | 0 |
| Acciones y Participaciones de Capital en el Sector Externo con Fines de Gestión de Liquidez ¹ | 0 |
| Compra de Títulos y Valores | 0 |
| Bonos ¹ | 0 |
| Valores Representativos de Deuda Adquiridos con Fines de Política Económica ¹ | 0 |
| Valores Representativos de Deuda Adquiridos con Fines de Gestión de Liquidez ¹ | 0 |
| Obligaciones Negociables Adquiridas con Fines de Política Económica ¹ | 0 |
| Obligaciones Negociables Adquiridas con Fines de Gestión de Liquidez ¹ | 0 |
| Otros Valores ¹ | 0 |
| Concesión de Préstamos | 0 |
| Concesión de Préstamos a Entidades Paraestatales no Empresariales y no Financieras con Fines de Política Económica ¹ | 0 |
| Concesión de Préstamos a Entidades Paraestatales Empresariales y no Financieras con Fines de Política Económica ¹ | 0 |
| Concesión de Préstamos a Instituciones Paraestatales Públicas Financieras con Fines de Política Económica ¹ | 0 |
| Concesión de Préstamos a Entidades Federativas y Municipios con Fines de Política Económica ¹ | 0 |
| Concesión de Préstamos al Sector Privado con Fines de Política Económica ¹ | 0 |
| Concesión de Préstamos al Sector Externo con Fines de Política Económica ¹ | 0 |
| Concesión de Préstamos al Sector Público con Fines de Gestión de Liquidez ¹ | 0 |
| Concesión de Préstamos al Sector Privado con Fines de Gestión de Liquidez ¹ | 0 |
| Concesión de Préstamos al Sector Externo con Fines de Gestión de Liquidez ¹ | 0 |
| Inversiones en Fideicomisos, Mandatos y Otros Análogos | 1,147,910,570 |
| Inversiones en Fideicomisos del Poder Ejecutivo ¹ | 0 |
| Inversiones en Fideicomisos del Poder Legislativo ¹ | 0 |
| Inversiones en Fideicomisos del Poder Judicial ¹ | 0 |

Gobierno del Estado de Puebla
Presupuesto de Egresos para el Ejercicio Fiscal 2020
Clasificación por Objeto del Gasto (Capítulo - Concepto - Partida Genérica)

| Descripción | Importe |
|---|-----------------------|
| Inversiones en Fideicomisos Públicos no Empresariales y no Financieros ¹ | 0 |
| Inversiones en Fideicomisos Públicos Empresariales y no Financieros ¹ | 0 |
| Inversiones en Fideicomisos Públicos Financieros | 1,147,910,570 |
| Inversiones en Fideicomisos de Entidades Federativas ¹ | 0 |
| Inversiones en Fideicomisos de Municipios ¹ | 0 |
| Otras Inversiones en Fideicomisos | 0 |
| Otras Inversiones Financieras | 0 |
| Depósitos a Largo Plazo en Moneda Nacional | 0 |
| Depósitos a Largo Plazo en Moneda Extranjera | 0 |
| Provisiones para Contingencias y Otras Erogaciones Especiales | 3,205,047,850 |
| Contingencias por Fenómenos Naturales | 0 |
| Contingencias Socioeconómicas | 0 |
| Otras Erogaciones Especiales | 3,205,047,850 |
| Participaciones y Aportaciones | 18,673,459,958 |
| Participaciones | 8,944,151,067 |
| Fondo General de Participaciones ¹ | 0 |
| Fondo de Fomento Municipal | 1,587,676,925 |
| Participaciones de las Entidades Federativas a los Municipios | 7,356,474,142 |
| Otros Conceptos Participables de la Federación a Entidades Federativas ¹ | 0 |
| Otros Conceptos Participables de la Federación a Municipios | 0 |
| Convenios de Colaboración Administrativa | 0 |
| Aportaciones | 9,729,308,891 |
| Aportaciones de la Federación a Entidades Federativas ¹ | 0 |
| Aportaciones de la Federación a Municipios ¹ | 0 |
| Aportaciones de las Entidades Federativas a los Municipios | 9,729,308,891 |
| Aportaciones Previstas en Leyes y Decretos al Sistema de Protección Social | 0 |
| Aportaciones Previstas en Leyes y Decretos Compensatorias a Entidades Federativas y Municipios ¹ | 0 |
| Convenios | 0 |
| Convenios de Reasignación ¹ | 0 |
| Convenios de Descentralización ¹ | 0 |
| Otros Convenios ¹ | 0 |
| Deuda Pública | 842,184,664 |

Gobierno del Estado de Puebla
Presupuesto de Egresos para el Ejercicio Fiscal 2020
Clasificación por Objeto del Gasto (Capítulo - Concepto - Partida Genérica)

| Descripción | Importe |
|--|--------------------|
| Amortización de la Deuda Pública | 162,907,594 |
| Amortización de la Deuda Interna con Instituciones de Crédito ² | 162,907,594 |
| Amortización de la Deuda Interna por Emisión de Títulos y Valores | 0 |
| Amortización de Arrendamientos Financieros Nacionales | 0 |
| Amortización de la Deuda Externa con Instituciones de Crédito ¹ | 0 |
| Amortización de la Deuda Externa con Organismos Financieros Internacionales ¹ | 0 |
| Amortización de la Deuda Bilateral ¹ | 0 |
| Amortización de la Deuda Externa por Emisión de Títulos y Valores ¹ | 0 |
| Amortización de Arrendamientos Financieros Internacionales ¹ | 0 |
| Intereses de la Deuda Pública | 655,927,070 |
| Intereses de la Deuda Interna con Instituciones de Crédito | 655,927,070 |
| Intereses Derivados de la Colocación de Títulos y Valores | 0 |
| Intereses por Arrendamientos Financieros Nacionales | 0 |
| Intereses de la Deuda Externa con Instituciones de Crédito ¹ | 0 |
| Intereses de la Deuda con Organismos Financieros Internacionales ¹ | 0 |
| Intereses de la Deuda Bilateral ¹ | 0 |
| Intereses Derivados de la Colocación de Títulos y Valores en el Exterior ¹ | 0 |
| Intereses por Arrendamientos Financieros Internacionales ¹ | 0 |
| Comisiones de la Deuda Pública | 0 |
| Comisiones de la Deuda Pública Interna | 0 |
| Comisiones de la Deuda Pública Externa ¹ | 0 |
| Gastos de la Deuda Pública | 0 |
| Gastos de la Deuda Pública Interna | 0 |
| Gastos de la Deuda Pública Externa ¹ | 0 |
| Costo por Coberturas | 4,350,000 |
| Costos por Coberturas | 4,350,000 |
| Apoyos Financieros | 0 |
| Apoyos a Intermediarios Financieros ¹ | 0 |
| Apoyos a Ahorradores y Deudores del Sistema Financiero Nacional ¹ | 0 |
| Adeudos de Ejercicios Fiscales Anteriores (ADEFAS) | 19,000,000 |
| ADEFAS | 19,000,000 |

Notas: 1 Partidas Genéricas no aplicables en la Entidad.

4. CLASIFICACIÓN POR TIPO DE GASTO

| Gobierno del Estado de Puebla Presupuesto de Egresos para el Ejercicio Fiscal 2020 Clasificación por Tipo de Gasto | |
|--|-----------------------|
| Descripción | Importe |
| Total | 95,016,493,177 |
| Gasto Corriente | 80,457,940,977 |
| Gasto de Capital | 5,451,493,539 |
| Amortización de la Deuda y Disminución de Pasivos | 162,907,594 |
| Pensiones y Jubilaciones | 0 |
| Participaciones | 8,944,151,067 |

5. CLASIFICACIÓN FUNCIONAL DEL GASTO

| Gobierno del Estado de Puebla Presupuesto de Egresos para el Ejercicio Fiscal 2020 Clasificación Funcional | |
|--|-----------------------|
| Descripción | Importe |
| Total | 95,016,493,177 |
| Gobierno | 15,470,276,018 |
| Legislación | 379,581,620 |
| Legislación | 224,265,646 |
| Fiscalización | 155,315,974 |
| Justicia | 3,515,030,168 |
| Impartición de Justicia | 915,563,603 |
| Procuración de Justicia | 1,381,816,139 |
| Reclusión y Readaptación Social | 1,191,165,361 |
| Derechos Humanos | 26,485,065 |
| Coordinación de la Política de Gobierno | 3,088,687,206 |
| Gubernatura | 44,274,181 |
| Política Interior | 127,967,997 |
| Preservación y Cuidado del Patrimonio Público | 0 |
| Función Pública | 193,899,358 |
| Asuntos Jurídicos | 149,693,021 |

Gobierno del Estado de Puebla
Presupuesto de Egresos para el Ejercicio Fiscal 2020
Clasificación Funcional

| Descripción | Importe |
|--|-----------------------|
| Organización de Procesos Electorales | 335,596,703 |
| Población | 790,218 |
| Territorio | 4,295,211 |
| Otros | 2,232,170,517 |
| Relaciones Exteriores¹ | 0 |
| Relaciones Exteriores | 0 |
| Asuntos Financieros y Hacendarios | 2,850,788,426 |
| Asuntos Financieros | 41,970,534 |
| Asuntos Hacendarios | 2,808,817,892 |
| Seguridad Nacional¹ | 0 |
| Defensa | 0 |
| Marina | 0 |
| Inteligencia para la Preservación de la Seguridad Nacional | 0 |
| Asuntos de Orden Público y de Seguridad Interior | 5,006,405,258 |
| Policía | 4,076,126,858 |
| Protección Civil | 109,518,105 |
| Otros Asuntos de Orden Público y Seguridad | 460,846,451 |
| Sistema Nacional de Seguridad Pública | 359,913,844 |
| Otros Servicios Generales | 629,783,340 |
| Servicios Registrales, Administrativos y Patrimoniales | 349,687,217 |
| Servicios Estadísticos | 6,765,236 |
| Servicios de Comunicación y Medios | 137,829,560 |
| Acceso a la Información Pública Gubernamental | 30,001,530 |
| Otros | 105,499,797 |
| Desarrollo Social | 54,951,089,890 |
| Protección Ambiental | 364,251,646 |
| Ordenación de Desechos | 700,000 |
| Administración del Agua | 89,065,723 |
| Ordenación de Aguas Residuales, Drenaje y Alcantarillado | 210,307,298 |
| Reducción de la Contaminación | 11,513,715 |
| Protección de la Diversidad Biológica y del Paisaje | 3,842,001 |
| Otros de Protección Ambiental | 48,822,909 |

Gobierno del Estado de Puebla
Presupuesto de Egresos para el Ejercicio Fiscal 2020
Clasificación Funcional

| Descripción | Importe |
|---|-----------------------|
| Vivienda y Servicios a la Comunidad | 1,454,816,230 |
| Urbanización | 728,069,987 |
| Desarrollo Comunitario | 16,083,957 |
| Abastecimiento de Agua | 301,379,517 |
| Alumbrado Público | 0 |
| Vivienda | 128,590,111 |
| Servicios Comunes | 280,692,658 |
| Desarrollo Regional | 0 |
| Salud | 5,790,505,536 |
| Prestación de Servicios de Salud a la Comunidad | 1,867,036,957 |
| Prestación de Servicios de Salud a la Persona | 0 |
| Generación de Recursos para la Salud | 124,556,196 |
| Rectoría del Sistema de Salud | 463,778,690 |
| Protección Social en Salud | 3,335,133,693 |
| Recreación, Cultura y Otras Manifestaciones Sociales | 432,216,341 |
| Deporte y Recreación | 73,665,030 |
| Cultura | 286,450,616 |
| Radio, Televisión y Editoriales | 72,100,695 |
| Asuntos Religiosos y Otras Manifestaciones Sociales | 0 |
| Educación | 42,334,458,280 |
| Educación Básica | 18,432,117,002 |
| Educación Media Superior | 1,186,980,417 |
| Educación Superior | 12,635,851,094 |
| Posgrado | 140,791,558 |
| Educación para Adultos | 144,251,901 |
| Otros Servicios Educativos y Actividades Inherentes | 9,794,466,308 |
| Protección Social | 4,238,116,033 |
| Enfermedad e Incapacidad | 0 |
| Edad Avanzada | 0 |
| Familia e Hijos | 0 |
| Desempleo | 0 |
| Alimentación y Nutrición | 0 |

Gobierno del Estado de Puebla
Presupuesto de Egresos para el Ejercicio Fiscal 2020
Clasificación Funcional

| Descripción | Importe |
|---|----------------------|
| Apoyo Social para la Vivienda | 0 |
| Indígenas | 11,322,835 |
| Otros Grupos Vulnerables | 130,484,966 |
| Otros de Seguridad Social y Asistencia Social | 4,096,308,232 |
| Otros Asuntos Sociales | 336,725,824 |
| Otros Asuntos Sociales | 336,725,824 |
| Desarrollo Económico | 5,064,215,161 |
| Asuntos Económicos, Comerciales y Laborales en General | 813,393,491 |
| Asuntos Económicos y Comerciales en General | 624,670,995 |
| Asuntos Laborales Generales | 188,722,496 |
| Agropecuaria, Silvicultura, Pesca y Caza | 1,649,784,236 |
| Agropecuaria | 1,584,335,015 |
| Silvicultura | 0 |
| Acuicultura, Pesca y Caza | 0 |
| Agroindustrial | 15,213,078 |
| Hidroagrícola | 2,252,935 |
| Apoyo Financiero a la Banca y Seguro Agropecuario | 47,983,208 |
| Combustibles y Energía | 49,000,000 |
| Carbón y Otros Combustibles Minerales Sólidos | 0 |
| Petróleo y Gas Natural (Hidrocarburos) | 0 |
| Combustibles Nucleares | 0 |
| Otros Combustibles | 0 |
| Electricidad | 0 |
| Energía no Eléctrica | 49,000,000 |
| Minería, Manufacturas y Construcción¹ | 0 |
| Extracción de Recursos Minerales Excepto los Combustibles Minerales | 0 |
| Manufacturas | 0 |
| Construcción | 0 |
| Transporte | 1,256,475,295 |
| Transporte por Carretera | 1,112,811,707 |
| Transporte por Agua y Puertos | 0 |
| Transporte por Ferrocarril | 0 |

Gobierno del Estado de Puebla
Presupuesto de Egresos para el Ejercicio Fiscal 2020
Clasificación Funcional

| Descripción | Importe |
|--|-----------------------|
| Transporte Aéreo | 0 |
| Transporte por Oleoductos y Gasoductos y Otros Sistemas de Transporte | 0 |
| Otros Relacionados con Transporte | 143,663,588 |
| Comunicaciones | 38,289,344 |
| Comunicaciones | 38,289,344 |
| Turismo | 217,622,505 |
| Turismo | 217,622,505 |
| Hoteles y Restaurantes | 0 |
| Ciencia, Tecnología e Innovación | 49,166,792 |
| Investigación Científica | 0 |
| Desarrollo Tecnológico | 0 |
| Servicios Científicos y Tecnológicos | 49,166,792 |
| Innovación | 0 |
| Otras Industrias y Otros Asuntos Económicos | 990,483,498 |
| Comercio, Distribución, Almacenamiento y Depósito | 0 |
| Otras Industrias | 0 |
| Otros Asuntos Económicos | 990,483,498 |
| Otras no Clasificadas en Funciones Anteriores | 19,530,912,108 |
| Transacciones de la Deuda Pública / Costo Financiero de la Deuda | 823,184,664 |
| Deuda Pública Interna | 823,184,664 |
| Deuda Pública Externa | 0 |
| Transferencias, Participaciones y Aportaciones entre Diferentes Niveles y Ordenes de Gobierno | 18,688,727,444 |
| Transferencias entre Diferentes Niveles y Ordenes de Gobierno | 15,267,486 |
| Participaciones entre Diferentes Niveles y Ordenes de Gobierno | 8,944,151,067 |
| Aportaciones entre Diferentes Niveles y Ordenes de Gobierno | 9,729,308,891 |
| Saneamiento del Sistema Financiero | 0 |
| Saneamiento del Sistema Financiero | 0 |
| Apoyos IPAB | 0 |
| Banca de Desarrollo | 0 |
| Apoyo a los Programas de Reestructura en Unidades de Inversión (UDIS) | 0 |
| Adeudos de Ejercicios Fiscales Anteriores | 19,000,000 |
| Adeudos de Ejercicios Fiscales Anteriores | 19,000,000 |

Nota: 1 Funciones no aplicables en la Entidad.

La suma de los parciales puede no coincidir con el total debido al redondeo.

6. CLASIFICACIÓN PROGRAMÁTICA

| Gobierno del Estado de Puebla Presupuesto de Egresos para el Ejercicio Fiscal 2020 Clasificación Programática | |
|---|-----------------------|
| Descripción | Importe |
| Total | 95,016,493,177 |
| Programas | 75,485,581,069 |
| Subsidios: Sector Social y Privado o Entidades Federativas y Municipios | 1,104,434,007 |
| Sujetos a Reglas de Operación (S) | 1,094,434,007 |
| Otros Subsidios (U) | 10,000,000 |
| Desempeño de las Funciones | 65,313,380,648 |
| Prestación de Servicios Públicos (E) | 53,364,257,344 |
| Provisión de Bienes Públicos (B) | 0 |
| Planeación, Seguimiento y Evaluación de Políticas Públicas (P) | 1,006,056,036 |
| Promoción y Fomento (F) | 1,619,648,958 |
| Regulación y Supervisión (G) | 3,216,556,969 |
| Funciones de las Fuerzas Armadas (Únicamente Gobierno Federal) (A) | 0 |
| Específicos (R) | 1,351,929,425 |
| Proyectos de Inversión (K) | 4,754,931,916 |
| Administrativos y de Apoyo | 8,938,014,960 |
| Apoyo al Proceso Presupuestario y para Mejorar la Eficiencia Institucional (M) | 8,827,048,457 |
| Apoyo a la Función Pública y al Mejoramiento de la Gestión (O) | 110,966,503 |
| Operaciones Ajenas (W) | 0 |
| Compromisos | 129,751,454 |
| Obligaciones de Cumplimiento de Resolución Jurisdiccional (L) | 101,597,903 |
| Desastres Naturales (N) | 28,153,551 |
| Obligaciones | 0 |
| Pensiones y Jubilaciones (J) | 0 |
| Aportaciones a la Seguridad Social (T) | 0 |
| Aportaciones a Fondos de Estabilización (Y) | 0 |
| Aportaciones a Fondos de Inversión y Reestructura de Pensiones (Z) | 0 |
| Programas de Gasto Federalizado (Gobierno Federal) | 9,744,576,377 |
| Gasto Federalizado (I) | 9,744,576,377 |
| Participaciones a Entidades Federativas y Municipios (C) | 8,944,151,067 |
| Costo Financiero, Deuda o Apoyos a Deudores y Ahorradores de la Banca (D) | 823,184,664 |
| Adeudos de Ejercicios Fiscales Anteriores (H) | 19,000,000 |

Nota: La suma de los parciales puede no coincidir con el total debido al redondeo.

Gobierno del Estado de Puebla
Presupuesto de Egresos para el Ejercicio Fiscal 2020
Programas Presupuestarios por Tipo y Rubro de Gasto

| Concepto | Gasto Total | Gasto Corriente | | | | | Gasto de Capital | | | | | Amortización de la Deuda y Disminución de Pasivos | Pensiones y Jubilaciones | Participaciones | |
|---|---------------|-----------------|----------------------|--------------------|--------------------------------|------------------|------------------|--------------------|------------------|--------------------------------|-----------------|---|--------------------------|-----------------|---|
| | | Suma | Servicios Personales | Gasto de Operación | Trans. Asig. Sub. Otras Ayudas | Otros Corrientes | Suma | Gasto de Operación | Inversión Física | Trans. Asig. Sub. Otras Ayudas | Otros Inversión | | | | |
| Promoción, Organización y Desarrollo del Deporte | 87,307,854 | 87,307,854 | 3,877,149 | 28,454,214 | 25,266,914 | 29,709,577 | 0 | 0 | 0 | 0 | 0 | 0 | 0 | 0 | 0 |
| Acercamiento y Concentración de Servicios Gubernamentales | 48,355,668 | 48,355,668 | 7,312,657 | 40,543,011 | 500,000 | 0 | 0 | 0 | 0 | 0 | 0 | 0 | 0 | 0 | 0 |
| Desarrollo Comunitario | 291,460,039 | 291,460,039 | 4,428,822 | 961,243 | 7,669,974 | 278,400,000 | 0 | 0 | 0 | 0 | 0 | 0 | 0 | 0 | 0 |
| Programa de Movilidad | 4,261,740 | 4,261,740 | 2,880,754 | 1,380,986 | 0 | 0 | 0 | 0 | 0 | 0 | 0 | 0 | 0 | 0 | 0 |
| Fomento a la Fluidéz de la Circulación Vehicular | 299,400,407 | 299,400,407 | 60,907,308 | 80,993,099 | 0 | 157,500,000 | 0 | 0 | 0 | 0 | 0 | 0 | 0 | 0 | 0 |
| Promoción y Publicidad Turística | 151,531,702 | 151,531,702 | 15,309,029 | 101,122,673 | 35,100,000 | 0 | 0 | 0 | 0 | 0 | 0 | 0 | 0 | 0 | 0 |
| Productos Turísticos | 2,165,286 | 2,165,286 | 1,881,704 | 283,582 | 0 | 0 | 0 | 0 | 0 | 0 | 0 | 0 | 0 | 0 | 0 |
| Mejora de la Calidad Turística | 6,765,493 | 6,765,493 | 4,379,821 | 2,385,672 | 0 | 0 | 0 | 0 | 0 | 0 | 0 | 0 | 0 | 0 | 0 |
| Defensoría Pública | 40,974,749 | 40,974,749 | 36,792,952 | 4,181,797 | 0 | 0 | 0 | 0 | 0 | 0 | 0 | 0 | 0 | 0 | 0 |
| Comunicación de la Actividad Gubernamental | 77,640,000 | 77,640,000 | 0 | 0 | 77,640,000 | 0 | 0 | 0 | 0 | 0 | 0 | 0 | 0 | 0 | 0 |
| Gestión Ciudadana de la Oficina del Ejecutivo del Estado | 20,627,858 | 20,627,858 | 13,106,177 | 7,521,681 | 0 | 0 | 0 | 0 | 0 | 0 | 0 | 0 | 0 | 0 | 0 |
| Emprendimiento y Fomento MiPyMes | 551,112,621 | 551,112,621 | 12,035,517 | 1,467,578 | 287,609,526 | 250,000,000 | 0 | 0 | 0 | 0 | 0 | 0 | 0 | 0 | 0 |
| Trabajo Digno y Reforma Laboral | 108,420,239 | 108,420,239 | 31,902,194 | 6,564,804 | 0 | 69,953,241 | 0 | 0 | 0 | 0 | 0 | 0 | 0 | 0 | 0 |
| Ejecución de Políticas y Acciones para el Desarrollo Integral de la Juventud | 5,854,008 | 5,854,008 | 2,592,490 | 2,302,518 | 679,000 | 280,000 | 0 | 0 | 0 | 0 | 0 | 0 | 0 | 0 | 0 |
| Promoción y Atención de la Educación Superior con Respeto a la Diversidad Cultural | 40,258,371 | 40,258,371 | 0 | 0 | 40,258,371 | 0 | 0 | 0 | 0 | 0 | 0 | 0 | 0 | 0 | 0 |
| Administración de Recursos para la Infraestructura Educativa | 81,866,755 | 81,866,755 | 0 | 0 | 81,866,755 | 0 | 0 | 0 | 0 | 0 | 0 | 0 | 0 | 0 | 0 |
| Educación Superior Tecnológica | 341,824,412 | 341,824,412 | 0 | 0 | 341,824,412 | 0 | 0 | 0 | 0 | 0 | 0 | 0 | 0 | 0 | 0 |
| Programa Estatal para el Desarrollo de las Mujeres | 42,968,089 | 42,968,089 | 0 | 0 | 42,968,089 | 0 | 0 | 0 | 0 | 0 | 0 | 0 | 0 | 0 | 0 |
| Prestación de Servicios de Educación en todos los Tipos y Modalidades | 78,968,828 | 78,968,828 | 0 | 0 | 78,968,828 | 0 | 0 | 0 | 0 | 0 | 0 | 0 | 0 | 0 | 0 |
| Promoción y Atención de la Educación Tecnológica Superior | 680,882,033 | 680,882,033 | 0 | 0 | 680,882,033 | 0 | 0 | 0 | 0 | 0 | 0 | 0 | 0 | 0 | 0 |
| Constitución de Reserva Territorial | 17,583,288 | 17,583,288 | 0 | 0 | 17,583,288 | 0 | 0 | 0 | 0 | 0 | 0 | 0 | 0 | 0 | 0 |
| Prevención del Delito, Derechos Humanos y Participación Ciudadana | 28,847,849 | 28,847,849 | 12,503,993 | 6,343,856 | 10,000,000 | 0 | 0 | 0 | 0 | 0 | 0 | 0 | 0 | 0 | 0 |
| Protección de la Sociedad | 20,019,547 | 20,019,547 | 14,152,124 | 4,782,429 | 1,084,994 | 0 | 0 | 0 | 0 | 0 | 0 | 0 | 0 | 0 | 0 |
| Gobernabilidad | 48,498,309 | 48,498,309 | 40,087,817 | 8,410,492 | 0 | 0 | 0 | 0 | 0 | 0 | 0 | 0 | 0 | 0 | 0 |
| Legalidad | 67,400,993 | 67,400,993 | 55,215,450 | 12,185,543 | 0 | 0 | 0 | 0 | 0 | 0 | 0 | 0 | 0 | 0 | 0 |
| Investigación, Desarrollo e Innovación Científica y Tecnológica | 49,166,792 | 49,166,792 | 0 | 0 | 49,166,792 | 0 | 0 | 0 | 0 | 0 | 0 | 0 | 0 | 0 | 0 |
| Prestación de Servicios de Asistencia Social para el Bienestar Familiar | 319,361,522 | 319,361,522 | 0 | 0 | 319,361,522 | 0 | 0 | 0 | 0 | 0 | 0 | 0 | 0 | 0 | 0 |
| Seguridad Pública | 340,927,737 | 340,927,737 | 0 | 0 | 340,927,737 | 0 | 0 | 0 | 0 | 0 | 0 | 0 | 0 | 0 | 0 |
| Programa de Apoyo Alimentario | 736,002,451 | 736,002,451 | 0 | 0 | 736,002,451 | 0 | 0 | 0 | 0 | 0 | 0 | 0 | 0 | 0 | 0 |
| Programa Nacional Forestal-Protección Forestal | 19,055,214 | 19,055,214 | 0 | 19,055,214 | 0 | 0 | 0 | 0 | 0 | 0 | 0 | 0 | 0 | 0 | 0 |
| Formación de Profesionales Técnicos y Técnico Bachiller | 187,658,005 | 187,658,005 | 0 | 0 | 187,658,005 | 0 | 0 | 0 | 0 | 0 | 0 | 0 | 0 | 0 | 0 |
| Prestación de Servicios de Educación Media Superior Tecnológica | 188,873,923 | 188,873,923 | 0 | 0 | 188,873,923 | 0 | 0 | 0 | 0 | 0 | 0 | 0 | 0 | 0 | 0 |
| Transformar tu Vivienda | 23,211,471 | 23,211,471 | 21,158,645 | 2,052,826 | 0 | 0 | 0 | 0 | 0 | 0 | 0 | 0 | 0 | 0 | 0 |
| Transformar tu Entorno Urbano | 202,158,053 | 2,214,060 | 1,191,041 | 1,023,019 | 0 | 199,943,993 | 199,943,993 | 0 | 0 | 0 | 0 | 0 | 0 | 0 | 0 |
| Desarrollo Integral de los Pueblos Indígenas | 11,322,835 | 11,322,835 | 5,007,896 | 114,939 | 6,200,000 | 0 | 0 | 0 | 0 | 0 | 0 | 0 | 0 | 0 | 0 |
| Regularización de la Vivienda | 4,750,811 | 4,750,811 | 0 | 0 | 4,750,811 | 0 | 0 | 0 | 0 | 0 | 0 | 0 | 0 | 0 | 0 |
| Desarrollo Político | 14,642,138 | 14,642,138 | 10,242,213 | 4,399,925 | 0 | 0 | 0 | 0 | 0 | 0 | 0 | 0 | 0 | 0 | 0 |
| Registro e Identificación de Población | 66,748,780 | 66,748,780 | 61,447,944 | 5,300,836 | 0 | 0 | 0 | 0 | 0 | 0 | 0 | 0 | 0 | 0 | 0 |
| Promoción de la Capacitación para el Trabajo | 51,157,711 | 51,157,711 | 0 | 0 | 51,157,711 | 0 | 0 | 0 | 0 | 0 | 0 | 0 | 0 | 0 | 0 |
| Protección en Salud y Servicios de Salud a la Comunidad | 3,484,041,785 | 3,484,041,785 | 0 | 0 | 3,484,041,785 | 0 | 0 | 0 | 0 | 0 | 0 | 0 | 0 | 0 | 0 |
| Persecución de los delitos del Orden Común y Promoción de una pronta, completa y debida Impartición de Justicia | 1,375,297,971 | 1,375,297,971 | 0 | 0 | 1,375,297,971 | 0 | 0 | 0 | 0 | 0 | 0 | 0 | 0 | 0 | 0 |

Gobierno del Estado de Puebla
Presupuesto de Egresos para el Ejercicio Fiscal 2020
Programas Presupuestarios por Tipo y Rubro de Gasto

| Concepto | Gasto Total | Gasto Corriente | | | | | Gasto de Capital | | | | | Amortización de la Deuda y Disminución de Pasivos | Pensiones y Jubilaciones | Participaciones | |
|---|----------------------|----------------------|----------------------|----------------------|--------------------------------|----------------------|------------------|----------------------|--------------------|--------------------------------|-----------------|---|--------------------------|-----------------|----------|
| | | Suma | Servicios Personales | Gasto de Operación | Trans. Asig. Sub. Otras Ayudas | Otros Corrientes | Suma | Gasto de Operación | Inversión Física | Trans. Asig. Sub. Otras Ayudas | Otros Inversión | | | | |
| Apoyo al Control y Fiscalización en Materia de Anticorrupción | 27,823,326 | 27,823,326 | 0 | 0 | 27,823,326 | 0 | 0 | 0 | 0 | 0 | 0 | 0 | 0 | 0 | 0 |
| Específicos (R) | 1,351,929,425 | 1,351,929,425 | 0 | 0 | 1,351,929,425 | 0 | 0 | 0 | 0 | 0 | 0 | 0 | 0 | 0 | 0 |
| Sistema Parlamentario | 224,265,646 | 224,265,646 | 0 | 0 | 224,265,646 | 0 | 0 | 0 | 0 | 0 | 0 | 0 | 0 | 0 | 0 |
| Fiscalización Superior | 155,315,974 | 155,315,974 | 0 | 0 | 155,315,974 | 0 | 0 | 0 | 0 | 0 | 0 | 0 | 0 | 0 | 0 |
| Sistema de Justicia | 869,475,865 | 869,475,865 | 0 | 0 | 869,475,865 | 0 | 0 | 0 | 0 | 0 | 0 | 0 | 0 | 0 | 0 |
| Programa para Incentivar el Desarrollo Organizacional de los Consejos de Cuenca | 1,200,000 | 1,200,000 | 0 | 0 | 1,200,000 | 0 | 0 | 0 | 0 | 0 | 0 | 0 | 0 | 0 | 0 |
| Ciudad Modelo | 47,546,200 | 47,546,200 | 0 | 0 | 47,546,200 | 0 | 0 | 0 | 0 | 0 | 0 | 0 | 0 | 0 | 0 |
| Profesionalización del Magisterio Poblano | 8,038,002 | 8,038,002 | 0 | 0 | 8,038,002 | 0 | 0 | 0 | 0 | 0 | 0 | 0 | 0 | 0 | 0 |
| Impartición de Justicia Administrativa | 46,087,738 | 46,087,738 | 0 | 0 | 46,087,738 | 0 | 0 | 0 | 0 | 0 | 0 | 0 | 0 | 0 | 0 |
| Proyectos de Inversión (K) | 4,754,931,916 | 99,615,705 | 22,590,522 | 77,025,183 | 0 | 4,655,316,211 | 0 | 2,931,438,504 | 619,570,688 | 1,104,307,019 | 0 | 0 | 0 | 0 | 0 |
| Instrumentación de los Programas y Proyectos de Inversión Pública | 4,042,222,964 | 6,477,441 | 6,234,378 | 243,063 | 0 | 4,035,745,523 | 0 | 2,931,438,504 | 0 | 1,104,307,019 | 0 | 0 | 0 | 0 | 0 |
| Proyectos de Infraestructura Social del Sector Educativo | 619,570,688 | 0 | 0 | 0 | 0 | 619,570,688 | 0 | 619,570,688 | 0 | 0 | 0 | 0 | 0 | 0 | 0 |
| Impulso a la Conectividad a través de la Infraestructura | 93,138,264 | 93,138,264 | 16,356,144 | 76,782,120 | 0 | 0 | 0 | 0 | 0 | 0 | 0 | 0 | 0 | 0 | 0 |
| Administrativos y de Apoyo | 8,938,014,960 | 8,937,295,140 | 6,439,650,920 | 1,704,180,272 | 228,042,311 | 565,421,637 | 719,820 | 719,820 | 0 | 0 | 0 | 0 | 0 | 0 | 0 |
| Apoyo al Proceso Presupuestario y para Mejorar la Eficiencia Institucional (M) | 8,827,048,457 | 8,826,328,637 | 6,343,303,978 | 1,700,684,346 | 216,918,676 | 565,421,637 | 719,820 | 719,820 | 0 | 0 | 0 | 0 | 0 | 0 | 0 |
| Apoyo Administrativo del Sector Educativo | 5,826,709,493 | 5,826,709,493 | 4,533,411,562 | 905,633,917 | 207,737,250 | 179,926,764 | 0 | 0 | 0 | 0 | 0 | 0 | 0 | 0 | 0 |
| Administración Eficiente de Recursos del Gobierno del Estado | 1,971,331,265 | 1,971,331,265 | 1,280,359,747 | 554,871,518 | 6,200,000 | 129,900,000 | 0 | 0 | 0 | 0 | 0 | 0 | 0 | 0 | 0 |
| Gestión Administrativa para la Eficiencia Institucional | 220,738,447 | 220,738,447 | 115,571,592 | 21,413,047 | 356,947 | 83,396,861 | 0 | 0 | 0 | 0 | 0 | 0 | 0 | 0 | 0 |
| Apoyo Administrativo, Jurídico y Ejecutivo | 34,467,204 | 34,467,204 | 28,540,987 | 5,926,217 | 0 | 0 | 0 | 0 | 0 | 0 | 0 | 0 | 0 | 0 | 0 |
| Apoyo Administrativo y Jurídico para las Actividades de Planeación y Finanzas | 58,076,841 | 58,076,841 | 23,489,044 | 34,587,797 | 0 | 0 | 0 | 0 | 0 | 0 | 0 | 0 | 0 | 0 | 0 |
| Apoyo Administrativo y Jurídico para las Actividades en Materia de Trabajo | 10,274,975 | 10,274,975 | 7,414,070 | 2,860,905 | 0 | 0 | 0 | 0 | 0 | 0 | 0 | 0 | 0 | 0 | 0 |
| Apoyo Administrativo y Jurídico para las Actividades en Materia de Cultura | 19,850,836 | 19,850,836 | 7,763,366 | 9,462,991 | 2,624,479 | 0 | 0 | 0 | 0 | 0 | 0 | 0 | 0 | 0 | 0 |
| Apoyo Administrativo y Jurídico en Materia de Turismo | 57,160,024 | 57,160,024 | 49,554,821 | 7,605,203 | 0 | 0 | 0 | 0 | 0 | 0 | 0 | 0 | 0 | 0 | 0 |
| Apoyo Administrativo y Jurídico para las Actividades en Materia de Infraestructura | 193,170,274 | 193,170,274 | 118,005,951 | 75,164,323 | 0 | 0 | 0 | 0 | 0 | 0 | 0 | 0 | 0 | 0 | 0 |
| Apoyo Administrativo y Jurídico para las Actividades en Materia de Movilidad y Transporte | 26,983,290 | 26,983,290 | 15,090,441 | 11,892,849 | 0 | 0 | 0 | 0 | 0 | 0 | 0 | 0 | 0 | 0 | 0 |
| Apoyo Administrativo y Jurídico para las Actividades en Materia de Igualdad Sustantiva | 56,341,813 | 56,341,813 | 23,015,902 | 12,473,000 | 0 | 20,852,911 | 0 | 0 | 0 | 0 | 0 | 0 | 0 | 0 | 0 |
| Apoyo Administrativo y Jurídico para las Actividades en Materia de Función Pública | 56,234,726 | 56,234,726 | 40,001,953 | 16,232,773 | 0 | 0 | 0 | 0 | 0 | 0 | 0 | 0 | 0 | 0 | 0 |
| Apoyo Administrativo y Jurídico para las Actividades en Materia de Bienestar | 172,787,669 | 172,787,669 | 13,401,650 | 8,040,918 | 0 | 151,345,101 | 0 | 0 | 0 | 0 | 0 | 0 | 0 | 0 | 0 |
| Apoyo Administrativo y Jurídico para las Actividades en Materia de Seguridad Pública | 55,044,295 | 55,044,295 | 48,832,066 | 6,212,229 | 0 | 0 | 0 | 0 | 0 | 0 | 0 | 0 | 0 | 0 | 0 |
| Apoyo Administrativo y Jurídico para las Actividades en Materia de Medio Ambiente | 13,059,454 | 13,059,454 | 8,970,808 | 4,088,646 | 0 | 0 | 0 | 0 | 0 | 0 | 0 | 0 | 0 | 0 | 0 |
| Apoyo Administrativo y Jurídico para las Actividades en Materia de Desarrollo Rural | 22,789,363 | 22,789,363 | 16,243,306 | 6,546,057 | 0 | 0 | 0 | 0 | 0 | 0 | 0 | 0 | 0 | 0 | 0 |
| Apoyo Administrativo para las Actividades del Ejecutivo del Estado | 23,646,323 | 22,926,503 | 7,233,024 | 15,693,479 | 0 | 0 | 719,820 | 719,820 | 0 | 0 | 0 | 0 | 0 | 0 | 0 |
| Apoyo Administrativo para las Actividades en Materia de Representación Legal del Estado | 8,382,165 | 8,382,165 | 6,403,688 | 1,978,477 | 0 | 0 | 0 | 0 | 0 | 0 | 0 | 0 | 0 | 0 | 0 |
| Apoyo a la Función Pública y al Mejoramiento de la Gestión (O) | 110,966,503 | 110,966,503 | 96,346,942 | 3,495,926 | 11,123,635 | 0 | 0 | 0 | 0 | 0 | 0 | 0 | 0 | 0 | 0 |

Gobierno del Estado de Puebla
Presupuesto de Egresos para el Ejercicio Fiscal 2020
Programas Presupuestarios por Tipo y Rubro de Gasto

| Concepto | Gasto Total | Gasto Corriente | | | | | Gasto de Capital | | | | | Amortización de la Deuda y Disminución de Pasivos | Pensiones y Jubilaciones | Participaciones | |
|---|----------------------|----------------------|----------------------|--------------------|--------------------------------|----------------------|-------------------|--------------------|------------------|--------------------------------|-------------------|---|--------------------------|-----------------|----------------------|
| | | Suma | Servicios Personales | Gasto de Operación | Trans. Asig. Sub. Otras Ayudas | Otros Corrientes | Suma | Gasto de Operación | Inversión Física | Trans. Asig. Sub. Otras Ayudas | Otros Inversión | | | | |
| Combate a la Corrupción | 24,053,916 | 24,053,916 | 23,096,276 | 957,640 | 0 | 0 | 0 | 0 | 0 | 0 | 0 | 0 | 0 | 0 | 0 |
| Mecanismos de Participación y Contraloría Social para la verificación y seguimiento de Programas | 10,249,889 | 10,249,889 | 9,528,521 | 721,368 | 0 | 0 | 0 | 0 | 0 | 0 | 0 | 0 | 0 | 0 | 0 |
| Auditoría y Fiscalización a Recursos Estatales y Federales | 76,662,698 | 76,662,698 | 63,722,145 | 1,816,918 | 11,123,635 | 0 | 0 | 0 | 0 | 0 | 0 | 0 | 0 | 0 | 0 |
| Compromisos | 129,751,454 | 101,597,903 | 99,119,906 | 2,477,997 | 0 | 0 | 28,153,551 | 0 | 0 | 0 | 28,153,551 | 0 | 0 | 0 | 0 |
| Obligaciones de Cumplimiento de Resolución Jurisdiccional (L) | 101,597,903 | 101,597,903 | 99,119,906 | 2,477,997 | 0 | 0 | 0 | 0 | 0 | 0 | 0 | 0 | 0 | 0 | 0 |
| Resoluciones Judiciales y Pago de Liquidaciones | 101,597,903 | 101,597,903 | 99,119,906 | 2,477,997 | 0 | 0 | 0 | 0 | 0 | 0 | 0 | 0 | 0 | 0 | 0 |
| Desastres Naturales (N) | 28,153,551 | 0 | 0 | 0 | 0 | 0 | 28,153,551 | 0 | 0 | 0 | 28,153,551 | 0 | 0 | 0 | 0 |
| Fideicomiso Estatal para la Atención de Desastres Naturales | 28,153,551 | 0 | 0 | 0 | 0 | 0 | 28,153,551 | 0 | 0 | 0 | 28,153,551 | 0 | 0 | 0 | 0 |
| Programas de Gasto Federalizado (Gobierno Federal) | 9,744,576,377 | 9,729,308,891 | 0 | 0 | 0 | 9,729,308,891 | 15,267,486 | 0 | 0 | 15,267,486 | 0 | 0 | 0 | 0 | 0 |
| Gasto Federalizado (I) | 9,744,576,377 | 9,729,308,891 | 0 | 0 | 0 | 9,729,308,891 | 15,267,486 | 0 | 0 | 15,267,486 | 0 | 0 | 0 | 0 | 0 |
| Fondo de Aportaciones para la Infraestructura Social Municipal y de las Demarcaciones Territoriales del D.F (FISM) | 5,363,790,032 | 5,363,790,032 | 0 | 0 | 0 | 5,363,790,032 | 0 | 0 | 0 | 0 | 0 | 0 | 0 | 0 | 0 |
| Fondo de Aportaciones para el Fortalecimiento de los Municipios y de las Demarcaciones Territoriales del Distrito Federal (FORTAMUN D.F.) | 4,365,518,859 | 4,365,518,859 | 0 | 0 | 0 | 4,365,518,859 | 0 | 0 | 0 | 0 | 0 | 0 | 0 | 0 | 0 |
| Fondo para Entidades Federativas y Municipios Productores de Hidrocarburos | 15,267,486 | 0 | 0 | 0 | 0 | 0 | 15,267,486 | 0 | 0 | 15,267,486 | 0 | 0 | 0 | 0 | 0 |
| Participaciones a Entidades Federativas y Municipios (C) | 8,944,151,067 | 0 | 0 | 0 | 0 | 0 | 0 | 0 | 0 | 0 | 0 | 0 | 0 | 0 | 8,944,151,067 |
| Fondo de Fomento Municipal | 1,587,676,925 | 0 | 0 | 0 | 0 | 0 | 0 | 0 | 0 | 0 | 0 | 0 | 0 | 0 | 1,587,676,925 |
| Participaciones de las Entidades Federativas y Municipios | 7,356,474,142 | 0 | 0 | 0 | 0 | 0 | 0 | 0 | 0 | 0 | 0 | 0 | 0 | 0 | 7,356,474,142 |
| Costo Financiero, Deuda o Apoyos a Deudores y Ahorradores de la Banca (D) | 823,184,664 | 660,277,070 | 0 | 0 | 0 | 660,277,070 | 0 | 0 | 0 | 0 | 0 | 162,907,594 | 0 | 0 | 0 |
| Pago Crédito Estado | 823,184,664 | 660,277,070 | 0 | 0 | 0 | 660,277,070 | 0 | 0 | 0 | 0 | 0 | 162,907,594 | 0 | 0 | 0 |
| Adeudos de Ejercicios Fiscales Anteriores (H) | 19,000,000 | 19,000,000 | 0 | 0 | 0 | 19,000,000 | 0 | 0 | 0 | 0 | 0 | 0 | 0 | 0 | 0 |
| Adeudos de Ejercicios Fiscales Anteriores (ADEFAS) | 19,000,000 | 19,000,000 | 0 | 0 | 0 | 19,000,000 | 0 | 0 | 0 | 0 | 0 | 0 | 0 | 0 | 0 |

2. PROGRAMAS PRESUPUESTARIOS POR FUENTE DE FINANCIAMIENTO

Gobierno del Estado de Puebla
Presupuesto de Egresos para el Ejercicio Fiscal 2020
Programas por Fuente de Financiamiento

| Concepto | Gasto No Etiquetado | Gasto Etiquetado | Total General |
|--|-----------------------|-----------------------|-----------------------|
| TOTAL | 49,511,640,087 | 45,504,853,090 | 95,016,493,177 |
| GASTO PROGRAMABLE | 40,446,661,881 | 35,038,919,188 | 75,485,581,069 |
| GOBIERNO | 13,714,868,026 | 1,755,407,992 | 15,470,276,018 |
| Programa Nacional de Prevención del Delito | 4,839,636 | 0 | 4,839,636 |
| Reinserción Social | 468,897,171 | 0 | 468,897,171 |

Gobierno del Estado de Puebla
Presupuesto de Egresos para el Ejercicio Fiscal 2020
Programas por Fuente de Financiamiento

| Concepto | Gasto No Etiquetado | Gasto Etiquetado | Total General |
|---|---------------------|------------------|---------------|
| Sistema Policial | 3,724,306,317 | 0 | 3,724,306,317 |
| Promoción y Procuración de la Protección de los Derechos Humanos | 23,270,762 | 0 | 23,270,762 |
| Defensoría Pública | 40,974,749 | 0 | 40,974,749 |
| Comunicación de la Actividad Gubernamental | 77,640,000 | 0 | 77,640,000 |
| Gestión Ciudadana de la Oficina del Ejecutivo del Estado | 20,627,858 | 0 | 20,627,858 |
| Prevención del Delito, Derechos Humanos y Participación Ciudadana | 28,847,849 | 0 | 28,847,849 |
| Protección de la Sociedad | 20,019,547 | 0 | 20,019,547 |
| Gobernabilidad | 48,498,309 | 0 | 48,498,309 |
| Legalidad | 67,400,993 | 0 | 67,400,993 |
| Seguridad Pública | 105,000,000 | 235,927,737 | 340,927,737 |
| Desarrollo Político | 14,642,138 | 0 | 14,642,138 |
| Registro e Identificación de Población | 66,748,780 | 0 | 66,748,780 |
| Persecución de los delitos del Orden Común y Promoción de una pronta, completa y debida Impartición de Justicia | 1,375,297,971 | 0 | 1,375,297,971 |
| Transparencia y Gobierno Abierto | 10,515,457 | 0 | 10,515,457 |
| Desarrollo, Administración y Difusión de la Comunicación Social y la Agenda Digital | 60,189,560 | 0 | 60,189,560 |
| Búsqueda, Localización e Identificación de Personas Desaparecidas y No Localizadas | 7,683,033 | 0 | 7,683,033 |
| Ejercicio de las Funciones Jurídicas y Notariales | 57,211,073 | 0 | 57,211,073 |
| Implementación de la Actividad Catastral en el Estado de Puebla | 66,936,489 | 0 | 66,936,489 |
| Promoción de la Cultura de la Legalidad | 5,643,422 | 0 | 5,643,422 |
| Vigilancia para Garantizar el Libre Desarrollo de los Procesos Electorales | 316,672,166 | 0 | 316,672,166 |
| Vigilancia para Garantizar el Acceso de las Personas a la Información Pública | 19,486,073 | 0 | 19,486,073 |
| Ejecución de Acciones que Garanticen el Principio de Legalidad en Actos Electorales | 18,924,537 | 0 | 18,924,537 |
| Recaudación Eficiente | 2,044,884,092 | 0 | 2,044,884,092 |
| Coordinación de Acciones Emanadas del Sistema Nacional de Seguridad Pública | 18,986,107 | 0 | 18,986,107 |
| Apoyo al Control y Fiscalización en Materia de Anticorrupción | 27,823,326 | 0 | 27,823,326 |
| Instrumentación de los Programas y Proyectos de Inversión Pública | 396,870,913 | 1,169,480,255 | 1,566,351,168 |
| Resoluciones Judiciales y Pago de Liquidaciones | 101,597,903 | 0 | 101,597,903 |
| Administración Eficiente de Recursos del Gobierno del Estado | 1,971,331,265 | 0 | 1,971,331,265 |
| Gestión Administrativa para la Eficiencia Institucional | 220,738,447 | 0 | 220,738,447 |
| Apoyo Administrativo y Jurídico para las Actividades de Planeación y Finanzas | 58,076,841 | 0 | 58,076,841 |
| Apoyo Administrativo y Jurídico para las Actividades en Materia de Función Pública | 56,234,726 | 0 | 56,234,726 |

| Gobierno del Estado de Puebla | | | |
|--|-----------------------|-----------------------|-----------------------|
| Presupuesto de Egresos para el Ejercicio Fiscal 2020 | | | |
| Programas por Fuente de Financiamiento | | | |
| Concepto | Gasto No Etiquetado | Gasto Etiquetado | Total General |
| Apoyo Administrativo y Jurídico para las Actividades en Materia de Seguridad Pública | 55,044,295 | 0 | 55,044,295 |
| Apoyo Administrativo para las Actividades del Ejecutivo del Estado | 23,646,323 | 0 | 23,646,323 |
| Apoyo Administrativo para las Actividades en Materia de Representación Legal del Estado | 8,382,165 | 0 | 8,382,165 |
| Fideicomiso Estatal para la Atención de Desastres Naturales | 28,153,551 | 0 | 28,153,551 |
| Combate a la Corrupción | 24,053,916 | 0 | 24,053,916 |
| Mecanismos de Participación y Contraloría Social para la verificación y seguimiento de Programas | 10,249,889 | 0 | 10,249,889 |
| Auditoría y Fiscalización a Recursos Estatales y Federales | 76,662,698 | 0 | 76,662,698 |
| Gestión para Resultados de la Administración Pública | 349,627,175 | 350,000,000 | 699,627,175 |
| Planeación y Evaluación Estratégica | 38,730,657 | 0 | 38,730,657 |
| Conducción y Aplicación de Políticas en Materia de Población | 790,218 | 0 | 790,218 |
| Evaluación Gubernamental para el Fortalecimiento de la Gestión | 2,773,530 | 0 | 2,773,530 |
| Planeación Metropolitana | 2,000,000 | 0 | 2,000,000 |
| Fortalecimiento a la Mejora Regulatoria | 8,989,970 | 0 | 8,989,970 |
| Gobierno Electrónico | 186,254,706 | 0 | 186,254,706 |
| Sistema Parlamentario | 224,265,646 | 0 | 224,265,646 |
| Fiscalización Superior | 155,315,974 | 0 | 155,315,974 |
| Sistema de Justicia | 869,475,865 | 0 | 869,475,865 |
| Ciudad Modelo | 47,546,200 | 0 | 47,546,200 |
| Impartición de Justicia Administrativa | 46,087,738 | 0 | 46,087,738 |
| Modernización del Registro Público de la Propiedad | 10,000,000 | 0 | 10,000,000 |
| DESARROLLO SOCIAL | 21,828,635,523 | 33,122,454,367 | 54,951,089,890 |
| Educación Básica | 5,778,308,214 | 13,012,064,308 | 18,790,372,522 |
| Educación Media Superior | 59,850,870 | 0 | 59,850,870 |
| Educación Superior | 5,773,071,327 | 230,095,060 | 6,003,166,387 |
| Promoción y Atención de la Educación Superior en Universidades Politécnicas | 71,646,697 | 35,640,770 | 107,287,467 |
| Impartir Educación Superior en los Niveles de Licenciatura y Especialización Tecnológica | 32,771,924 | 25,920,560 | 58,692,484 |
| Conservación y Manejo de Recursos Naturales | 6,034,475 | 0 | 6,034,475 |
| Mejora de las Condiciones Ambientales | 84,154,912 | 0 | 84,154,912 |
| Inspección y Vigilancia Vehicular, Ambiental, Forestal y Ordenamiento Territorial | 4,203,599 | 0 | 4,203,599 |
| Fortalecimiento de los Servicios de Salud | 852,987,137 | 378,754,196 | 1,231,741,333 |
| Seguro Popular | 585,563,611 | 2,995,318,613 | 3,580,882,224 |
| Prestación de Servicios de Educación Media Superior | 335,493,044 | 384,283,978 | 719,777,022 |

Gobierno del Estado de Puebla
Presupuesto de Egresos para el Ejercicio Fiscal 2020
Programas por Fuente de Financiamiento

| Concepto | Gasto No Etiquetado | Gasto Etiquetado | Total General |
|---|---------------------|------------------|---------------|
| Prestación y Regularización de Servicios en Materia de Agua y Saneamiento | 140,090,611 | 0 | 140,090,611 |
| Capacitación Ambiental y Desarrollo Sustentable | 1,200,000 | 0 | 1,200,000 |
| Promoción, Organización y Desarrollo del Deporte | 87,307,854 | 0 | 87,307,854 |
| Acercamiento y Concentración de Servicios Gubernamentales | 48,355,668 | 0 | 48,355,668 |
| Desarrollo Comunitario | 291,460,039 | 0 | 291,460,039 |
| Ejecución de Políticas y Acciones para el Desarrollo Integral de la Juventud | 5,854,008 | 0 | 5,854,008 |
| Promoción y Atención de la Educación Superior con Respecto a la Diversidad Cultural | 17,577,880 | 22,680,491 | 40,258,371 |
| Administración de Recursos para la Infraestructura Educativa | 81,866,755 | 0 | 81,866,755 |
| Educación Superior Tecnológica | 341,824,412 | 0 | 341,824,412 |
| Programa Estatal para el Desarrollo de las Mujeres | 42,968,089 | 0 | 42,968,089 |
| Prestación de Servicios de Educación en todos los Tipos y Modalidades | 78,968,828 | 0 | 78,968,828 |
| Promoción y Atención de la Educación Tecnológica Superior | 441,116,846 | 239,765,187 | 680,882,033 |
| Constitución de Reserva Territorial | 17,583,288 | 0 | 17,583,288 |
| Prestación de Servicios de Asistencia Social para el Bienestar Familiar | 319,361,522 | 0 | 319,361,522 |
| Programa de Apoyo Alimentario | 0 | 736,002,451 | 736,002,451 |
| Programa Nacional Forestal-Protección Forestal | 19,055,214 | 0 | 19,055,214 |
| Formación de Profesionales Técnicos y Técnico Bachiller | 28,215,822 | 159,442,183 | 187,658,005 |
| Prestación de Servicios de Educación Media Superior Tecnológica | 86,686,749 | 102,187,174 | 188,873,923 |
| Transformar tu Vivienda | 23,211,471 | 0 | 23,211,471 |
| Transformar tu Entorno Urbano | 2,214,060 | 199,943,993 | 202,158,053 |
| Desarrollo Integral de los Pueblos Indígenas | 11,322,835 | 0 | 11,322,835 |
| Regularización de la Vivienda | 4,750,811 | 0 | 4,750,811 |
| Protección en Salud y Servicios de Salud a la Comunidad | 0 | 3,484,041,785 | 3,484,041,785 |
| Administración y Promoción de Museos | 88,645,466 | 0 | 88,645,466 |
| Benemérita Universidad Autónoma de Puebla | 2,178,542,420 | 4,423,101,276 | 6,601,643,696 |
| Coordinación de Políticas para la Igualdad Sustantiva entre Mujeres y Hombres | 42,627,288 | 0 | 42,627,288 |
| Inclusión y Desarrollo de las Personas con Discapacidad | 1,515,865 | 0 | 1,515,865 |
| Modelos de Comunicación que Contribuyan al Desarrollo Educativo y Cultural | 72,100,695 | 0 | 72,100,695 |
| Educación y Cultura Indígena | 2,434,301 | 1,386,115,970 | 1,388,550,271 |
| Programa de Difusión, Fomento y Conservación del Patrimonio Cultural | 44,604,828 | 0 | 44,604,828 |
| Programa de Artes y Fomento Cultural | 93,349,486 | 0 | 93,349,486 |
| Rectoría en Salud | 0 | 463,778,690 | 463,778,690 |

Gobierno del Estado de Puebla
Presupuesto de Egresos para el Ejercicio Fiscal 2020
Programas por Fuente de Financiamiento

| Concepto | Gasto No Etiquetado | Gasto Etiquetado | Total General |
|--|----------------------|--------------------|----------------------|
| Fomento y Vigilancia de la Protección Animal | 3,842,001 | 0 | 3,842,001 |
| Instrumentación de los Programas y Proyectos de Inversión Pública | 163,901,788 | 956,628,822 | 1,120,530,610 |
| Proyectos de Infraestructura Social del Sector Educativo | 320,000,000 | 299,570,688 | 619,570,688 |
| Impulso a la Conectividad a través de la Infraestructura | 3,978,712 | 0 | 3,978,712 |
| Apoyo Administrativo del Sector Educativo | 2,671,744,232 | 3,154,965,261 | 5,826,709,493 |
| Apoyo Administrativo y Jurídico para las Actividades en Materia de Cultura | 19,850,836 | 0 | 19,850,836 |
| Apoyo Administrativo y Jurídico para las Actividades en Materia de Igualdad Sustantiva | 56,341,813 | 0 | 56,341,813 |
| Apoyo Administrativo y Jurídico para las Actividades en Materia de Bienestar | 172,787,669 | 0 | 172,787,669 |
| Apoyo Administrativo y Jurídico para las Actividades en Materia de Medio Ambiente | 13,059,454 | 0 | 13,059,454 |
| Programa de Asistencia al Migrante Poblano | 46,035,384 | 0 | 46,035,384 |
| Fomento al Desarrollo Integral | 20,854,396 | 0 | 20,854,396 |
| Programa para Incentivar el Desarrollo Organizacional de los Consejos de Cuenca | 1,200,000 | 0 | 1,200,000 |
| Profesionalización del Magisterio Poblano | 8,038,002 | 0 | 8,038,002 |
| Atención a la Demanda de Educación para Adultos | 4,182,425 | 140,069,476 | 144,251,901 |
| Seguro Médico Siglo XXI | 0 | 25,380,117 | 25,380,117 |
| Agua Potable, Drenaje y Tratamiento | 102,255,148 | 216,901,056 | 319,156,204 |
| Programa Presupuesto Participativo | 7,563,895 | 0 | 7,563,895 |
| Infraestructura para el Bienestar | 14,100,847 | 0 | 14,100,847 |
| Programa de Fortalecimiento a la Excelencia Educativa | 0 | 49,802,262 | 49,802,262 |
| DESARROLLO ECONÓMICO | 4,903,158,332 | 161,056,829 | 5,064,215,161 |
| Modernización y Tecnificación del Campo | 1,010,573,214 | 0 | 1,010,573,214 |
| Programa Ganadero, Apícola y Acuícola | 6,337,680 | 0 | 6,337,680 |
| Impulso a la Comercialización Agrícola | 29,932,348 | 0 | 29,932,348 |
| Mejora de las Condiciones Ambientales | 49,000,000 | 0 | 49,000,000 |
| Programa de Movilidad | 4,261,740 | 0 | 4,261,740 |
| Fomento a la Fluidez de la Circulación Vehicular | 289,184,385 | 10,216,022 | 299,400,407 |
| Promoción y Publicidad Turística | 151,531,702 | 0 | 151,531,702 |
| Productos Turísticos | 2,165,286 | 0 | 2,165,286 |
| Mejora de la Calidad Turística | 6,765,493 | 0 | 6,765,493 |
| Emprendimiento y Fomento MiPyMes | 551,112,621 | 0 | 551,112,621 |
| Trabajo Digno y Reforma Laboral | 108,420,239 | 0 | 108,420,239 |
| Investigación, Desarrollo e Innovación Científica y Tecnológica | 49,166,792 | 0 | 49,166,792 |

Gobierno del Estado de Puebla
Presupuesto de Egresos para el Ejercicio Fiscal 2020
Programas por Fuente de Financiamiento

| Concepto | Gasto No Etiquetado | Gasto Etiquetado | Total General |
|---|----------------------|-----------------------|-----------------------|
| Promoción de la Capacitación para el Trabajo | 51,157,711 | 0 | 51,157,711 |
| Conciliación Laboral en Conflictos de Jurisdicción Local | 6,546,404 | 0 | 6,546,404 |
| Encadenamiento Productivo Regional | 34,142,809 | 0 | 34,142,809 |
| Microcréditos, Financiamiento Accesible y Aseguramiento | 51,466,962 | 0 | 51,466,962 |
| Programa de Productividad y Capacitación para el Empleo | 5,505,449 | 0 | 5,505,449 |
| Programa de Difusión, Fomento y Conservación del Patrimonio Cultural | 19,046,818 | 0 | 19,046,818 |
| Atracción de Inversiones | 1,996,860 | 0 | 1,996,860 |
| Supervisión, Inspección y Vigilancia de la Operación, Conservación, Mantenimiento y Construcción de la Infraestructura de Cuota de Jurisdicción Estatal | 302,159,977 | 0 | 302,159,977 |
| Instrumentación de los Programas y Proyectos de Inversión Pública | 1,204,500,379 | 150,840,807 | 1,355,341,186 |
| Impulso a la Conectividad a través de la Infraestructura | 89,159,552 | 0 | 89,159,552 |
| Apoyo Administrativo, Jurídico y Ejecutivo | 34,467,204 | 0 | 34,467,204 |
| Apoyo Administrativo y Jurídico para las Actividades en Materia de Trabajo | 10,274,975 | 0 | 10,274,975 |
| Apoyo Administrativo y Jurídico en Materia de Turismo | 57,160,024 | 0 | 57,160,024 |
| Apoyo Administrativo y Jurídico para las Actividades en Materia de Infraestructura | 193,170,274 | 0 | 193,170,274 |
| Apoyo Administrativo y Jurídico para las Actividades en Materia de Movilidad y Transporte | 26,983,290 | 0 | 26,983,290 |
| Apoyo Administrativo y Jurídico para las Actividades en Materia de Desarrollo Rural | 22,789,363 | 0 | 22,789,363 |
| Desarrollo Rural, Productividad de los Pequeños Productores | 521,076,511 | 0 | 521,076,511 |
| Programa de Apoyo al Empleo (PAE) | 5,494,112 | 0 | 5,494,112 |
| Conocimiento e Innovación en el Territorio | 7,608,158 | 0 | 7,608,158 |
| GASTO NO PROGRAMABLE | 9,064,978,206 | 10,465,933,902 | 19,530,912,108 |
| OTRAS NO CLASIFICADAS EN FUNCIONES ANTERIORES | 9,064,978,206 | 10,465,933,902 | 19,530,912,108 |
| Pago Crédito Estado | 101,827,139 | 721,357,525 | 823,184,664 |
| Adeudos de Ejercicios Fiscales Anteriores (ADEFAS) | 19,000,000 | 0 | 19,000,000 |
| Fondo de Aportaciones para la Infraestructura Social Municipal y de las Demarcaciones Territoriales del Distrito Federal (FISM D.F.) | 0 | 5,363,790,032 | 5,363,790,032 |
| Fondo de Aportaciones para el Fortalecimiento de los Municipios y de las Demarcaciones Territoriales del Distrito Federal (FORTAMUN D.F.) | 0 | 4,365,518,859 | 4,365,518,859 |
| Fondo para Entidades Federativas y Municipios Productores de Hidrocarburos | 0 | 15,267,486 | 15,267,486 |
| Fondo de Fomento Municipal | 1,587,676,925 | 0 | 1,587,676,925 |
| Participaciones de las Entidades Federativas a Municipios | 7,356,474,142 | 0 | 7,356,474,142 |

3. INDICADORES DE MAYOR IMPACTO PARA MEDIR LOS PROGRAMAS PRESUPUESTARIOS

La presente administración trabaja bajo un enfoque de Resultados, donde se establecen indicadores estratégicos y de gestión que nos permitan saber de manera confiable si los programas presupuestarios están alcanzando los resultados planteados y si se encuentran contribuyendo a los objetivos de desarrollo de la entidad:

| Programa Presupuestario / Resumen Narrativo / Indicador | Tipo - Dimensión | Método de Cálculo | Unidad de Medida | Frecuencia | Meta |
|---|--------------------------|---|------------------|------------|--------|
| E001 Programa nacional de prevención del delito | | | | | |
| Contribuir al bienestar de la población mediante un modelo integral de prevención que permita la disminución del número de víctimas del delito | | | | | |
| Porcentaje de personas de 18 años y más que considera insegura su entidad federativa | Estratégico - Eficacia | Dato absoluto obtenido de la Encuesta Nacional de Victimización y Percepción sobre la Seguridad Pública (ENVIPE), aplicada por el Instituto Nacional de Estadística y Geografía (INEGI) | Porcentaje | Anual | 87.70 |
| Personas que conforman los hogares estimados del Estado de Puebla que han sido víctimas del delito, presentan una cultura de la legalidad, la denuncia y participación ciudadana fortalecida | | | | | |
| Porcentaje de hogares víctimas del delito | Estratégico - Eficacia | $(V1/V2)*100$ | Porcentaje | Anual | 34.00 |
| E003 Sistema policial | | | | | |
| Contribuir a promover un Sistema de Seguridad Pública Estatal de vanguardia para combatir la delincuencia, mediante el fortalecimiento institucional y el desarrollo de procesos de inteligencia | | | | | |
| Incidencia delictiva del fuero común Estatal | Estratégico - Eficacia | $(V1/V2)*BASE$ | Tasa | Anual | 926.22 |
| El estado de fuerza operativo de las Instituciones de Seguridad Pública de Puebla se encuentra debidamente profesionalizado y a la vanguardia | | | | | |
| Profesionalización del personal de las fuerzas de Seguridad Pública del Estado. | Estratégico - Eficacia | $(V1/V2)*100$ | Porcentaje | Anual | 80.00 |
| E004 Educación básica | | | | | |
| Contribuir a la conclusión de la educación básica mediante una educación pertinente, incluyente, equitativa y de calidad | | | | | |
| Eficiencia terminal en educación básica | Estratégico - Eficacia | $(V1/V2)*100$ | Porcentaje | Anual | 82.06 |
| Población de 0 a 14 años de edad del Estado de Puebla es atendida con servicios oportunos en educación básica | | | | | |
| Cobertura en educación básica | Estratégico - Eficiencia | $(V1/V2)*100$ | Porcentaje | Anual | 97.98 |
| E028 Prestación y regularización de servicios en materia de agua y saneamiento | | | | | |

| Programa Presupuestario / Resumen Narrativo / Indicador | Tipo - Dimensión | Método de Cálculo | Unidad de Medida | Frecuencia | Meta |
|--|--------------------------|---|------------------|------------|--------|
| Contribuir a la disminución de los altos índices de morbilidad y marginación mediante la adecuada prestación de los servicios básicos en materia hidráulica, incrementando la calidad del agua para uso y consumo humano que prestan los municipios y organismos operadores a los habitantes del Estado, así como la planeación integral de las acciones en materia de infraestructura hidráulica | | | | | |
| Índice global de acceso a los servicios básicos de agua | Estratégico - Eficacia | Dato absoluto publicado por el Sistema Nacional de Información Estadística y Geográfica (SNIEG) | Índice | Anual | 0.66 |
| Volumen tratado de aguas residuales | Estratégico - Eficacia | Dato absoluto publicado por el Instituto Mexicano para la Competitividad, A.C. (IMCO) | Litro | Bienal | 0.60 |
| Los habitantes del Estado reciben una adecuada prestación de los servicios básicos en materia hidráulica, con la mejora en la calidad de estos servicios | | | | | |
| Porcentaje de municipios beneficiados con los servicios de agua potable, alcantarillado y saneamiento | Estratégico - Eficacia | $(V1/V2)*100$ | Porcentaje | Anual | 100.00 |
| E030 Promoción y procuración de la protección de los derechos humanos | | | | | |
| Contribuir a la cultura de los derechos humanos en el Estado mediante el fomento al respeto a la legalidad. | | | | | |
| Variación porcentual de quejas recibidas en materia de derechos humanos. | Estratégico - Eficacia | $((V1/V2)-1)*100$ | Porcentaje | Anual | 6.38 |
| Las personas a quienes se les afectan sus derechos humanos por autoridades estatales y/o municipales, ven restituidos sus derechos humanos mediante las resoluciones de las quejas | | | | | |
| Porcentaje de quejas resueltas con restitución de derechos humanos | Estratégico - Eficiencia | $(V1/V2)*100$ | Porcentaje | Anual | 33.62 |
| E056 Emprendimiento y fomento MiPyMes | | | | | |
| Contribuir al desarrollo económico del Estado mediante el fomento a la creación de nuevas unidades económicas y el fortalecimiento de las empresas existentes en cada una de las regiones de la entidad | | | | | |
| Variación de la actividad económica estatal | Estratégico - Eficacia | $((V1/V2)-1)*100$ | Porcentaje | Anual | 2.00 |
| Emprendedores y MiPyMes se benefician con acciones para su desarrollo exitoso | | | | | |
| Variación del número de unidades económicas en la entidad | Estratégico - Eficacia | $((V1/V2)-1)*100$ | Porcentaje | Anual | 0.30 |
| E079 Prestación de servicios de asistencia social para el bienestar familiar | | | | | |
| Contribuir a reducir las brechas de desigualdad social de la población en situación de vulnerabilidad por ingreso y/o carencias sociales, mediante programas y mecanismos que promuevan sus derechos sociales para mejorar su calidad de vida | | | | | |
| Porcentaje de población en situación vulnerable por ingreso. | Estratégico - Eficacia | Dato absoluto emitido por el Consejo Nacional de Evaluación de la Política de Desarrollo Social (CONEVAL) | Porcentaje | Bienal | 6.10 |

| Programa Presupuestario / Resumen Narrativo / Indicador | Tipo - Dimensión | Método de Cálculo | Unidad de Medida | Frecuencia | Meta |
|---|--------------------------|--|------------------|------------|----------|
| Porcentaje de población vulnerable por carencias sociales | Estratégico - Eficacia | Dato absoluto emitido por el Consejo Nacional de Evaluación de la Política de Desarrollo Social (CONEVAL) | Porcentaje | Anual | 23.20 |
| Población en situación de vulnerabilidad por ingreso y/o carencias sociales mejoran su condición de vulnerabilidad a través de la implementación de los programas y apoyos asistenciales | | | | | |
| Porcentaje de población vulnerable por carencias sociales atendidas en el Estado | Estratégico - Eficacia | (V1/V2)*100 | Porcentaje | Anual | 50.91 |
| E087 Seguridad pública | | | | | |
| Contribuir a garantizar la actuación responsable de los cuerpos de seguridad, su dignificación y profesionalización mediante la promoción, coordinación, planeación y ejecución de los programas con prioridad nacional en materia de seguridad pública de manera coordinada con el Secretariado Ejecutivo del Sistema Nacional de Seguridad Pública | | | | | |
| Incidencia delictiva del fuero común estatal | Estratégico - Eficacia | Número de delitos registrados en averiguaciones previas iniciadas o carpetas de investigación, reportadas a la Fiscalía General del Estado, en el caso del fuero común | Delito | Anual | 81243.00 |
| Tasa anual estatal de la incidencia delictiva por cada 100 mil habitantes | Estratégico - Eficacia | Es el número de delitos por cada cien mil habitantes | Tasa | Anual | 1264.02 |
| E126 Programa de apoyo alimentario | | | | | |
| Contribuir a reducir la brecha social de la población con carencia por acceso a la alimentación a través de la complementación de programas alimentarios | | | | | |
| Carencia por acceso a la alimentación | Estratégico - Eficacia | Dato absoluto publicado por el Consejo Nacional de Evaluación de la Política de Desarrollo Social (CONEVAL) | Porcentaje | Bienal | 20.80 |
| Carencias promedio | Estratégico - Eficacia | Dato absoluto publicado por el Consejo Nacional de Evaluación de la Política de Desarrollo Social (CONEVAL) | Porcentaje | Bienal | 2.80 |
| Población en estado de vulnerabilidad por ingreso y/o carencias alimentarias, mejoran su calidad de vida a través de los apoyos alimentarios | | | | | |
| Porcentaje de personas beneficiadas con apoyos alimentarios | Estratégico - Eficiencia | (V1/V2)*100 | Porcentaje | Anual | 51.76 |
| E135 Transformar tu vivienda | | | | | |
| Contribuir al mejoramiento de la calidad de vida de la población con carencias de calidad y espacios en la vivienda mediante acciones de mejora, construcción y ampliación en las viviendas | | | | | |
| Porcentaje de la población con carencia de calidad y espacios de la vivienda | Estratégico - Eficacia | Dato absoluto publicado por el Consejo Nacional de Evaluación de la Política de Desarrollo Social (CONEVAL) | Porcentaje | Bienal | 14.50 |

| Programa Presupuestario / Resumen Narrativo / Indicador | Tipo - Dimensión | Método de Cálculo | Unidad de Medida | Frecuencia | Meta |
|--|------------------------|--|------------------|------------|----------|
| Población del Estado de Puebla en viviendas con hacinamiento, cuenta con viviendas más amplias | | | | | |
| Porcentaje de población en viviendas con hacinamiento | Estratégico - Eficacia | Dato absoluto publicado por el Consejo Nacional de Evaluación de la Política de Desarrollo Social (CONEVAL) | Porcentaje | Anual | 10.17 |
| E141 Desarrollo integral de los pueblos indígenas | | | | | |
| Contribuir a mejorar la calidad de vida de los pueblos y comunidades indígenas mediante acciones que profesionalicen su capacidad productiva. | | | | | |
| Porcentaje de población en pobreza multidimensional en el Estado de Puebla | Estratégico - Eficacia | Dato absoluto publicado por el Consejo Nacional de Evaluación de la Política de Desarrollo Social (CONEVAL) | Porcentaje | Anual | 59.40 |
| Los pueblos y comunidades indígenas cuentan con la promoción de su diversidad cultural y sus derechos | | | | | |
| Porcentaje de población indígena en situación de pobreza | Estratégico - Eficacia | Dato absoluto publicado por el Consejo Nacional de Evaluación de la Política de Desarrollo Social (CONEVAL) | Porcentaje | Anual | 71.60 |
| E148 Promoción de la capacitación para el trabajo | | | | | |
| Contribuir a incrementar el empleo en el Estado de Puebla mediante el diseño de cursos de capacitación enfocados al desarrollo de capacidades laborales acorde a las exigencias del mercado laboral | | | | | |
| Tasa de desocupación estatal | Estratégico - Eficacia | (Población económicamente activa desocupada en el estado / Población económicamente activa en el estado)*100 | Tasa | Anual | 2.77 |
| La población en edad de trabajar (15 años o más), que desee obtener un empleo, obtener ascensos dentro de su empleo actual o emprender negocios, recibe capacitación para obtener las competencias laborales que les permitan lograrlo y certifica sus conocimientos. | | | | | |
| Porcentaje de personas capacitadas para y en el trabajo | Estratégico - Eficacia | (V1/V2)*100 | Porcentaje | Anual | 16.09 |
| E149 Protección en salud y servicios de salud a la comunidad | | | | | |
| Contribuir a reducir la mortalidad general mediante el otorgamiento de servicios de atención oportuna a la salud que protejan a la población | | | | | |
| Tasa de mortalidad general por cada 100,000 habitantes | Estratégico - Eficacia | (V1/V2)*BASE | Tasa | Anual | 5.42 |
| La población abierta responsabilidad de los servicios de salud del Estado de Puebla obtiene atención médica reduciendo la morbilidad a través de los servicios otorgados en unidades de primer nivel y hospitalaria | | | | | |
| Tasa de morbilidad general por cada 100,000 habitantes. | Estratégico - Eficacia | (V1/V2)*BASE | Tasa | Irregular | 11356.01 |
| E151 Persecución de los delitos de orden común y promoción de una pronta, completa y debida impartición de justicia | | | | | |
| Persecución de los delitos incorporada, mediante un sistema adecuado de procuración de justicia | | | | | |

| Programa Presupuestario / Resumen Narrativo / Indicador | Tipo - Dimensión | Método de Cálculo | Unidad de Medida | Frecuencia | Meta |
|---|-------------------------|---|------------------|------------|--------|
| Porcentaje de resolución en investigaciones | Estratégico- Eficiencia | (Carpetas de investigación determinadas como procedente, improcedentes, para archivo u otra resolución / total de carpetas de investigación abiertas) * 100 | Porcentaje | Anual | 38.10 |
| E160 Búsqueda, localización e identificación de personas desaparecidas y no localizadas | | | | | |
| Contribuir a mejorar las acciones de búsqueda, localización e identificación de personas mediante diligencias tendientes para dar con el paradero de la persona hasta su localización | | | | | |
| Porcentaje de personas localizadas reportadas como desaparecidas | Estratégico - Eficacia | $(V1/V2)*100$ | Porcentaje | Anual | 100.00 |
| La población afectada por la desaparición de personas se beneficia con la atención para la búsqueda, localización e identificación de personas desaparecidas y no localizadas en el Estado de Puebla | | | | | |
| Porcentaje de personas afectadas por la desaparición de personas atendidas | Estratégico - Eficacia | $(V1/V2)*100$ | Porcentaje | Anual | 100.00 |
| E163 Coordinación de políticas para la Igualdad Sustantiva entre Mujeres y Hombres | | | | | |
| Contribuir al desarrollo equitativo de las mujeres mediante la transversalización de la Perspectiva de Igualdad Sustantiva | | | | | |
| Percepción de Desigualdad de Oportunidades de Mujeres y Niñas | Estratégico - Eficacia | $(V1/V2)$ | Participación | Bienal | 40.92 |
| Las dependencias y entidades del Gobierno del Estado de Puebla, desarrollan programas en materia de igualdad sustantiva de género, para una vida libre de violencia hacia las mujeres y niñas. | | | | | |
| Número de sistemas y programas en materia de igualdad, no discriminación y combate a la violencia de género | Estratégico - Eficacia | Sumatoria de sistemas y programas en materia de igualdad, no discriminación y combate a la violencia de género | Sistema | Anual | 85.00 |
| E166 Microcréditos, financiamiento accesible y aseguramiento | | | | | |
| Contribuir al desarrollo del medio rural mediante el acceso al financiamiento | | | | | |
| Incremento promedio anual del valor de la producción en cultivos perennes agrícola, perennes modalidad riego y temporal | Estratégico - Eficacia | $((V1/V2)-1)*100$ | Porcentaje | Anual | 10.56 |
| Agroproductores del Estado acceden al financiamiento | | | | | |

| Programa Presupuestario / Resumen Narrativo / Indicador | Tipo - Dimensión | Método de Cálculo | Unidad de Medida | Frecuencia | Meta |
|--|--------------------------|---|------------------|------------|---------|
| Porcentaje de productores, productoras, organizaciones y empresas agroindustriales, que acceden al financiamiento | Estratégico - Eficiencia | $(V1/V2)*100$ | Porcentaje | Anual | 13.61 |
| E167 Programa de productividad y capacitación para el empleo | | | | | |
| Contribuir en la población desempleada y subempleada en vulnerabilidad para encontrar un empleo a través de la capacitación para el empleo y/o autoempleo, y apoyo para iniciativas productivas | | | | | |
| Porcentaje de personas desempleadas en el Estado | Estratégico - Eficacia | $(V1/V2)*100$ | Porcentaje | Anual | 28.40 |
| Personas desempleadas que se encuentran en búsqueda de un empleo obtienen capacitación y/o apoyo para autoemplearse | | | | | |
| Personas en vulnerabilidad laboral apoyadas | Estratégico - Eficacia | Dato absoluto generado por la Dirección General de Empleo y Participación | Persona | Anual | 6330.00 |
| G006 Recaudación eficiente | | | | | |
| Contribuir al equilibrio entre los recursos generados y los ejercidos para garantizar la sostenibilidad mediante el incremento de los ingresos del Estado | | | | | |
| Porcentaje de ingresos propios respecto a los ingresos totales | Estratégico - Eficacia | $(V1/V2)*100$ | Porcentaje | Anual | 8.97 |
| Índice de autonomía fiscal (ingresos propios) | Estratégico - Eficacia | Dato absoluto publicado por el IMCO | Porcentaje | Bienal | 7.75 |
| Los ingresos de libre disposición se obtienen de acuerdo a las estimaciones de Ley a través de los procesos de recaudación y vigilancia efectivos | | | | | |
| Porcentaje de avance en la recaudación de ingresos de libre disposición con respecto a lo estimado en Ley | Estratégico - Eficacia | $(V1/V2)*100$ | Porcentaje | Anual | 100.00 |
| G018 Supervisión, inspección y vigilancia de la operación, conservación, mantenimiento y construcción de la infraestructura de cuota de jurisdicción estatal | | | | | |
| Contribuir a optimizar los sistemas de movilidad en el estado mediante la óptima operación de la infraestructura de transporte concesionada | | | | | |
| Variación porcentual de la afluencia de usuarios para los sistemas carretero, ruta y tren | Estratégico - Eficacia | $((V1/V2)-1)*100$ | Porcentaje | Anual | 5.37 |

| Programa Presupuestario / Resumen Narrativo / Indicador | Tipo - Dimensión | Método de Cálculo | Unidad de Medida | Frecuencia | Meta |
|--|--------------------------|---|------------------|------------|----------|
| G023 Apoyo al control y fiscalización en materia de anticorrupción | | | | | |
| Contribuir a la erradicación de los actos de corrupción por parte de los servidores públicos mediante el establecimiento de mejores prácticas gubernamentales | | | | | |
| Tasa de prevalencia de corrupción estatal por cada 100 mil habitantes | Estratégico - Eficacia | (Total de actos de corrupción / Población de 18 años y más de las áreas urbanas que tuvo contacto con algún servidor público) * 100000 | Tasa | Bienal | 9577.00 |
| K006 Instrumentación de los programas y proyectos de inversión pública | | | | | |
| Contribuir a incrementar la competitividad del estado mediante la definición e instrumentación de proyectos y estudios de infraestructura que contemplen la inversión en obras que beneficien a la población rural y urbana | | | | | |
| Densidad de infraestructura educativa, sociocultural y deportiva en el estado | Estratégico - Eficacia | ((Número de escuelas de todos los niveles en el estado + número de centros culturales, museos y registros de infraestructura deportiva en el estado) / (Población total en el Estado))/100000 | Razón | Anual | 246.00 |
| Índice de competitividad estatal | Estratégico - Eficacia | Dato absoluto, generado por IMCO | Índice | Bienal | 45.00 |
| Habitantes del Estado de Puebla que requieren de obras de infraestructura y se ubican en municipios con rezago social alto y muy alto con población mayor a 20 mil habitantes, cuentan con infraestructura moderna que favorece el desarrollo equilibrado | | | | | |
| Porcentaje de habitantes de los municipios con rezago social alto y muy alto beneficiados con la ejecución de obras de infraestructura | Estratégico - Eficacia | (V1/V2)*100 | Porcentaje | Anual | 40.29 |
| Índice de competitividad estatal | Estratégico - Eficacia | Dato absoluto, generado por IMCO | Índice | Bienal | 45.00 |
| S009 Desarrollo rural, productividad de los pequeños productores | | | | | |
| Contribuir a la recuperación del campo poblano mediante el mejoramiento de los ingresos de los pequeños productores poblanos | | | | | |
| Incremento promedio anual del volumen de la producción agrícola en cultivos: cíclico perennes en modalidad riego y temporal (udm toneladas) | Estratégico - Eficacia | Dato absoluto generado por la Dirección de Agricultura | Porcentaje | Anual | 4.57 |
| Unidades de producción que reportan falta de capacitación y asistencia técnica acceden a los programas federales | | | | | |
| Unidades de producción de pequeños productores en el medio rural con productividad mejorada | Estratégico - Eficiencia | Dato absoluto proporcionado por la Subsecretaría de Desarrollo Rural | Unidad | Anual | 43000.00 |

| Programa Presupuestario / Resumen Narrativo / Indicador | Tipo - Dimensión | Método de Cálculo | Unidad de Medida | Frecuencia | Meta |
|---|--------------------------|-------------------|------------------|------------|-------|
| S088 Agua potable, drenaje y tratamiento | | | | | |
| Contribuir a fortalecer la gestión integral y sustentable del agua, garantizando su acceso a los habitantes del Estado de Puebla con carencia social por acceso a los servicios básicos en la vivienda mediante la construcción y mejoramiento de infraestructura de agua potable, drenaje y saneamiento | | | | | |
| Porcentaje de cobertura de los servicios de agua potable | Estratégico - Eficacia | (V1/V2)*100 | Porcentaje | Anual | 92.77 |
| Los habitantes del Estado de Puebla con carencia social por acceso a los servicios básicos en la vivienda se benefician con obras hidráulicas | | | | | |
| Porcentaje de cobertura de los servicios de alcantarillado | Estratégico - Eficiencia | (V1/V2)*100 | Porcentaje | Anual | 88.79 |

APARTADO “E” ENFOQUES TRANSVERSALES

1. PRINCIPALES ACCIONES ESTRATÉGICAS QUE INCIDEN EN LOS OBJETIVOS DE LA AGENDA 2030 PARA EL DESARROLLO SOSTENIBLE

Para el Ejercicio Fiscal 2020, los Ejecutores de Gasto, en el ámbito de sus respectivas competencias establecieron acciones estratégicas que contribuyan a la atención de los Objetivos de Desarrollo Sostenible de la Agenda 2030 desde el ámbito local, las cuales están alineadas a los Programas Presupuestarios:

| Gobierno del Estado de Puebla Presupuesto de Egresos para el Ejercicio Fiscal 2020 Principales Acciones Estratégicas que inciden en los Objetivos del Desarrollo Sostenible de la Agenda 2030 | | |
|---|---|--|
| Objetivos del Desarrollo Sostenible | Programas Presupuestarios | Principales Acciones |
| Fin de la Pobreza Poner fin a la pobreza en todas sus formas en todo el mundo | E146 Desarrollo político | Regularización de tenencia de la tierra y asentamientos humanos |
| | E040 Desarrollo comunitario | Suministrar servicios de agua potable y de saneamiento a viviendas |
| | E139 Transformar tu entorno urbano | Promover convenios para la supervisión de programas en la estrategia nacional de inclusión en desarrollo social integral |
| | P021 Fomento al desarrollo integral | Focalizar municipios que presentan mayor concentración de carencias sociales para su atención |
| | E016 Programa ganadero, apícola y acuícola | Atender y monitorear municipios con programas sociales integrales, en coordinación con el Gobierno Federal |
| Cero Hambre Poner fin al hambre, lograr la seguridad alimentaria y la mejora de la nutrición y | E149 Protección en salud y servicios de salud a la comunidad | Apoyar a las unidades de producción pecuarias, apícolas y acuícolas con insumos y herramientas que faciliten la comercialización de sus productos |
| | E126 Programa de apoyo alimentario | Realizar el control de casos con desnutrición severa en menores de 5 años Realizar el control de casos de menores de 5 años con sobrepeso y obesidad Atender con apoyos alimentarios a la población con carencia alimentaria Otorgar servicios y apoyos integrales en materia de alimentación |

**Gobierno del Estado de Puebla
Presupuesto de Egresos para el Ejercicio Fiscal 2020**

Principales Acciones Estratégicas que inciden en los Objetivos del Desarrollo Sostenible de la Agenda 2030

| Objetivos del Desarrollo Sostenible | Programas Presupuestarios | Principales Acciones |
|--|--|--|
| promover la agricultura sostenible | <p>E039 Acercamiento y concentración de servicios gubernamentales</p> <p>E015 Modernización y tecnificación del campo</p> | Atender unidades de producción agrícola con maquinaria e implementos especializados |
| <p align="center">Salud y Bienestar</p> <p>Garantizar una vida sana y promover el bienestar para todos en todas las edades</p> | <p>E024 Fortalecimiento de los servicios de salud</p> <p>E149 Protección en salud y servicios de salud a la comunidad</p> <p>E025 Seguro popular</p> | <p>Otorgar atenciones de urgencias del programa suma toca tu puerta que no ameritan traslado a una unidad médica</p> <p>Realizar determinaciones de cloro residual libre en agua</p> <p>Realizar acciones preventivas contra las adicciones a población adolescente de 12 a 17 años</p> <p>Aplicar dosis de vacunación a menores de 1 año</p> <p>Realizar rociados a casos probables de dengue, en menos de 72 horas de la detección</p> <p>Aplicar dosis de vacunas contra del virus del papiloma humano (VPH) a niñas de 5to de primaria o de 11 años no inscritas en el sistema educativo nacional, responsabilidad de los servicios de salud</p> <p>Incorporar a personas sin acceso a servicios en salud, efectivos, oportunos y de calidad al seguro popular</p> |
| <p align="center">Educación de Calidad</p> <p>Garantizar una educación inclusiva, equitativa y de calidad y promover oportunidades de aprendizaje durante toda la vida para todas y todos</p> | <p>E004 Educación básica</p> <p>E005 Educación media superior</p> <p>E131 Prestación de servicios de educación media superior tecnológica</p> <p>S006 Atención a la demanda de educación para adultos</p> <p>E068 Educación superior tecnológica</p> <p>E070 Prestación de servicios de educación en todos los</p> | <p>Otorgar servicios de educación especial a la población con necesidades educativas</p> <p>Aminorar el abandono escolar en educación media superior</p> <p>Realizar el programa de inserción de los estudiantes en el desarrollo de proyectos de ciencia y tecnología</p> <p>Brindar atención educativa con enfoque de género a la población registrada en el instituto estatal de educación para adultos</p> <p>Realizar acciones del plan de accesibilidad con enfoque a la inclusión de discapacitados, de acuerdo a la norma en igualdad laboral y no discriminación</p> <p>Mejorar la atención a personas en centros de educación a distancia y en las unidades de extensión regional</p> <p>Fortalecer los procesos de enseñanza - aprendizaje</p> <p>Implementar la formación integral universitaria</p> |

| Gobierno del Estado de Puebla | | |
|--|--|---|
| Presupuesto de Egresos para el Ejercicio Fiscal 2020 | | |
| Principales Acciones Estratégicas que inciden en los Objetivos del Desarrollo Sostenible de la Agenda 2030 | | |
| Objetivos del Desarrollo Sostenible | Programas Presupuestarios | Principales Acciones |
| | tipos y modalidades | Realizar vinculaciones con organismos públicos, privados y/o sociales |
| | S079 Programa de fortalecimiento de la calidad educativa | Alcanzar un modelo académico consolidado a través de la acreditación de los programas educativos técnicos superior universitarios y de licenciatura |
| | E014 Impartir educación superior en los niveles de licenciatura y especialización tecnológica | Atender alumnas y alumnos migrantes con servicios educativos |
| | E071 Promoción y atención de la educación tecnológica superior | Otorgar becas, apoyos y estímulos que promuevan la investigación científica, desarrollo tecnológico e innovación |
| | E156 Benemérita Universidad Autónoma de Puebla | Otorgar certificaciones en estándares de competencias en condiciones de igualdad y bajo un enfoque de desarrollo incluyente |
| | F012 Educación y cultura indígena | Implementar una formación integral universitaria con ciencia, cultura, deporte, productividad, salud, tecnología, innovación y emprendedurismo |
| | E078 Investigación, desarrollo e innovación científica y tecnológica | Realizar seguimiento a la calidad educativa |
| | E148 Promoción de la capacitación para el trabajo | Realizar seguimiento a la permanencia de los alumnos |
| | E063 Promoción y atención de la educación superior con respecto a la diversidad cultural | Diseñar cursos, programas y trayectos académicos para atender la profesionalización de las figuras educativas |
| | E013 Promoción y atención de la educación superior en universidades politécnicas | |
| | E129 Formación de profesionales técnicos y técnico bachiller | |
| | R020 Profesionalización del magisterio poblano | |

**Gobierno del Estado de Puebla
Presupuesto de Egresos para el Ejercicio Fiscal 2020**

Principales Acciones Estratégicas que inciden en los Objetivos del Desarrollo Sostenible de la Agenda 2030

| Objetivos del Desarrollo Sostenible | Programas Presupuestarios | Principales Acciones |
|---|---|---|
| <p>Igualdad de Género Lograr la igualdad entre los géneros y empoderar a todas las mujeres y niñas</p> | <p>E069 Programa estatal para el desarrollo de las mujeres</p> <p>E013 Promoción y atención de la educación superior en universidades politécnicas</p> <p>E163 Coordinación de políticas para la Igualdad Sustantiva entre Mujeres y Hombres</p> | <p>Implementar actividades que fomentan la institucionalización de la perspectiva de género en la administración pública</p> <p>Realizar talleres de sensibilización en igualdad laboral y no discriminación para la comunidad universitaria</p> <p>Implementar el programa anual de igualdad laboral y no discriminación</p> <p>Implementar mecanismos que transversalicen e institucionalicen la perspectiva de género en la administración pública estatal</p> <p>Diseñar estrategias integrales de capacitación en igualdad de género y empoderamiento de las mujeres</p> <p>Capacitar y certificar a mujeres formadoras, sobre temas de igualdad sustantiva, perspectiva de género y derechos humanos, que capaciten a mujeres de las 22 regiones del Estado de Puebla</p> <p>Crear el centro de liderazgos femeninos y empoderamiento con perspectiva de género en el Estado de Puebla</p> <p>Crear y difundir campañas estratégicas a través de la visualización, concientización y acompañamiento en materia de igualdad sustantiva entre mujeres y hombres</p> |
| <p>Agua Limpia y Saneamiento Garantizar la disponibilidad del agua y su gestión sostenible y el saneamiento para todos</p> | <p>E028 Prestación y regularización de servicios en materia de agua y saneamiento</p> <p>E029 Capacitación ambiental y desarrollo sustentable</p> <p>S088 Agua potable, drenaje y tratamiento</p> <p>E020 Conservación y manejo de recursos naturales</p> | <p>Implementar actividades de saneamiento y calidad del agua en el estado</p> <p>Ampliar la cobertura de agua de calidad para uso y consumo</p> <p>Ejecutar el programa de obras de alcantarillado</p> <p>Monitorear la operación del parque estatal Lázaro Cárdenas Flor del Bosque</p> |
| <p>Energía Sustentable y No Contaminante Garantizar el acceso a una energía asequible, segura, sostenible y moderna para</p> | <p>E021 Mejora de las condiciones ambientales</p> | <p>Dirigir reuniones para la ejecución de las políticas públicas en materia de medio ambiente</p> |

| Gobierno del Estado de Puebla Presupuesto de Egresos para el Ejercicio Fiscal 2020 Principales Acciones Estratégicas que inciden en los Objetivos del Desarrollo Sostenible de la Agenda 2030 | | |
|---|---|--|
| Objetivos del Desarrollo Sostenible | Programas Presupuestarios | Principales Acciones |
| todos | | |
| Trabajo Decente y Crecimiento Económico Promover el crecimiento económico sostenido, inclusivo y sostenible, el empleo pleno y productivo y el trabajo decente para todos | E148 Promoción de la capacitación para el trabajo | Realizar cursos y capacitaciones para el trabajo en condiciones de igualdad y bajo un enfoque de desarrollo incluyente |
| | E068 Educación superior tecnológica | Registrar empresas en el proceso de incubación o formación de emprendedores y/o innovación de acuerdo al modelo institucional |
| | E071 Promoción y atención de la educación tecnológica superior | Realizar la vinculación con organismos públicos, privados y/o sociales Apoyar económicamente a personas con iniciativas productivas Emprender la vinculación laboral de grupos vulnerables |
| | E167 Programa de productividad y capacitación para el empleo | Incorporar productos y servicios de unidades económicas poblanas con elementos de innovación y diseño Apoyar la denominación de origen de los productos poblanos |
| | S039 Programa de apoyo al empleo (PAE) | Registrar productos estratégicos Promover la generación de una empresa emergente de alto impacto |
| | E056 Emprendimiento y fomento MiPyMes | Realizar acciones de vinculación entre sector privado y sector público para la creación del Consejo para el Fomento de Inversión Extranjera Directa del Estado de Puebla |
| | E165 Encadenamiento productivo regional | Realizar acciones de promoción para la inversión en las 22 regiones del Estado de Puebla |
| | F034 Atracción de inversiones | Realizar reuniones de trabajo para generar el programa anual de incentivos |
| Industria, Innovación e Infraestructura Construir infraestructuras resilientes, promover la industrialización inclusiva y sostenible y fomentar la innovación | K007 Proyectos de infraestructura social del sector educativo | Rehabilitar y construir espacios educativos públicos de nivel básico y media superior en todo el estado de Puebla |
| | E078 Investigación, desarrollo e innovación científica y tecnológica | Impulsar programas y proyectos de investigación que estén alineados a las necesidades prioritarias del estado en materia de ciencia, tecnología, humanidades e innovación |
| | E071 Promoción y atención de la educación tecnológica superior | Promoción de la movilidad de estudiantes y docentes a nivel nacional e internacional Desarrollar proyectos de investigación científica, desarrollo tecnológico e innovación Promoción del desarrollo científico, tecnológico y de una cultura emprendedora en todo el estado |

Gobierno del Estado de Puebla
Presupuesto de Egresos para el Ejercicio Fiscal 2020

Principales Acciones Estratégicas que inciden en los Objetivos del Desarrollo Sostenible de la Agenda 2030

| Objetivos del Desarrollo Sostenible | Programas Presupuestarios | Principales Acciones |
|---|--|--|
| Reducción de las Desigualdades Reducir la desigualdad en y entre los países | E068 Educación superior tecnológica | Realizar estudios para la óptima expansión y mejora de la capacidad instalada de parques industriales en la entidad |
| | E056 Emprendimiento y fomento MiPyMes | Implementación de programas para la reconstrucción, modernización y rehabilitación de carreteras alimentadoras en los municipios del estado |
| | K006 Instrumentación de los programas y proyectos de inversión pública | Ejecutar obras y servicios, que fomenten el desarrollo regional de los municipios del estado |
| | K056 Impulso a la conectividad a través de la infraestructura | Realizar obras y servicios, que fomenten la conectividad y el desarrollo económico del estado |
| | E073 Prevención del delito, derechos humanos y participación ciudadana | Llevar a cabo acciones de prevención social de la violencia y la delincuencia en zonas prioritarias Orientar las armonizaciones y/o reformas a las leyes, decretos, reglamentos y protocolos estatales con un enfoque de perspectiva de género |
| | E069 Programa estatal para el desarrollo de las mujeres | Otorgar servicios de tramitación de documentos oficiales a ciudadanos poblanos radicados en la Unión Americana |
| Ciudades y Comunidades Saludables Lograr que las ciudades y los asentamientos humanos sean inclusivos, seguros, resilientes y sostenibles | P002 Programa de asistencia al migrante poblano | Llevar a cabo auditorias en materia de impuestos federales y estatales para combatir la evasión y defraudación fiscal |
| | G006 Recaudación eficiente | Llevar a cabo acciones para el reconocimiento de los derechos humanos de los pueblos indígenas y su fácil acceso |
| | E141 Desarrollo integral de los pueblos indígenas | Llevar a cabo acciones para el reconocimiento de los derechos humanos de los pueblos indígenas y su fácil acceso |
| | E075 Protección de la sociedad | Crear un atlas para el reconocimiento y promoción de la diversidad cultural de los pueblos indígenas y realizar acciones para el fortalecimiento de sus derechos e inclusión En coordinación los 3 niveles de gobierno, impartir cursos de capacitación enfocados en qué hacer en caso de siniestros, desastres o emergencias |
| | E021 Mejora de las condiciones ambientales | Elaborar y evaluar programas internos de protección civil en inmuebles donde se realizan actividades industriales, comerciales, escolares y de servicios |
| E022 Inspección y vigilancia vehicular, ambiental, forestal y ordenamiento territorial | Regularización de predios ubicados en la reserva territorial Atlixcáyotl - Quetzalcóatl | |
| E043 Programa de movilidad | Implementar acciones de ordenamiento territorial, impacto ambiental y gestión del suelo Realizar proyectos de desarrollo urbano con perspectiva de movilidad eficiente y segura | |

| Gobierno del Estado de Puebla Presupuesto de Egresos para el Ejercicio Fiscal 2020 Principales Acciones Estratégicas que inciden en los Objetivos del Desarrollo Sostenible de la Agenda 2030 | | |
|--|--|---|
| Objetivos del Desarrollo Sostenible | Programas Presupuestarios | Principales Acciones |
| | E044 Fomento a la fluidez de la circulación vehicular | Desarrollar vías recreativas en la zona metropolitana del estado Implementar acciones que logren entornos escolares seguros Desarrollar proyectos para la mejora de los servicios de transporte público y mercantil en el estado Capacitar a los ciudadanos del Estado de Puebla en materia de cultura vial |
| Producción y Consumo Responsable Garantizar modalidades de consumo y producción sostenibles | E021 Mejora de las condiciones ambientales | Promover la adecuada transferencia y manejo de contaminantes en el estado Operación de la planta regional de separación y compactación de residuos en la región de Huejotzingo |
| Acción por el Clima Adoptar medidas urgentes para combatir el cambio climático y sus efectos | E028 Prestación y regularización de servicios en materia de agua y saneamiento E043 Programa de movilidad E044 Fomento a la fluidez de la circulación vehicular | Llevar a cabo acciones de mejora a las áreas hidráulicas en ríos, barrancas y vasos reguladores, y en la calidad y prestación del servicio de agua potable a los municipios y sistemas operadores Ejecutar proyectos para impulsar el uso de medios alternativos de movilidad Desarrollar proyectos de movilidad no motorizada y micro movilidad en la zona metropolitana de Puebla Crear bici estacionamientos en la zona metropolitana de Puebla Celebrar convenios de colaboración entre estado y municipios en materia de movilidad sustentable |
| Vida de Ecosistemas Terrestres Promover el uso sostenible de los ecosistemas terrestres, luchar contra la desertificación, detener e invertir la degradación de las tierras y frenar pérdidas de la diversidad biológica | E020 Conservación y manejo de recursos naturales E128 Programa nacional forestal-protección forestal | Fortalecer el sistema estatal de áreas naturales protegidas (SEANP) Llevar a cabo acciones de restauración de las superficies degradadas de ecosistemas forestales Gestionar la identificación y promoción de nuevas áreas naturales protegidas de jurisdicción estatal Llevar a cabo acciones para la atención de superficies afectadas por incendios forestales Llevar a cabo campañas de reforestación en superficies degradadas Impartir pláticas para prevenir incendios forestales y la degradación del suelo |

**Gobierno del Estado de Puebla
Presupuesto de Egresos para el Ejercicio Fiscal 2020**

Principales Acciones Estratégicas que inciden en los Objetivos del Desarrollo Sostenible de la Agenda 2030

| Objetivos del Desarrollo Sostenible | Programas Presupuestarios | Principales Acciones |
|---|---|--|
| <p align="center">Paz, Justicia e Instituciones Sólidas Promover sociedades pacíficas e inclusivas para el desarrollo sostenible, facilitar el acceso a la justicia para todos y crear instituciones eficaces, responsables e inclusivas a todos los niveles</p> | <p>R003 Sistema de justicia</p> | <p>Impartir pláticas sobre la importancia de la conservación de los recursos naturales, la biodiversidad y la restauración de ecosistemas Fomentar e impulsar la producción de especies nativas de árboles para la reforestación en la entidad</p> |
| | <p>E076 Gobernabilidad</p> | <p>Consolidación de los juzgados especializados en materia familiar Integrar comités municipales de corresponsabilidad democrática</p> |
| | <p>E004 Educación básica</p> | <p>Brindar apoyos en instituciones públicas del estado para jóvenes adolescentes entre 12 y 18 años de edad que son madres o se encuentran embarazadas para que inicien, retomen o concluyan su educación básica</p> |
| | <p>E030 Promoción y procuración de la protección de los derechos humanos</p> | <p>Atender el 100% de las quejas por violaciones a derechos humanos Atender a niñas, adolescentes y mujeres vulnerables con servicios de prevención y atención al maltrato a través de las clínicas especializadas</p> |
| | <p>E079 Prestación de servicios de asistencia social para el bienestar familiar</p> | <p>Atender adultos mayores vulnerables por ingreso y/o carencia social con servicios asistenciales a través de la casa del abue</p> |
| | <p>E001 Programa Nacional de Prevención del Delito</p> | <p>Coordinar el trabajo colaborativo entre el sector privado, educativo, organizaciones sociales y organismos gubernamentales, para coadyuvar en la prevención del delito, la denuncia y la cultura de la legalidad</p> |
| | <p>E003 Sistema policial</p> | <p>Llevar a cabo operativos de vigilancia preventiva en zonas urbanas, suburbanas y rurales para brindar atención y seguridad a la población local, nacional y extranjera</p> |
| | <p>E151 Persecución de los delitos del orden común y promoción de una pronta, completa y debida impartición de justicia</p> | <p>Realizar operativos de revisión de vehículos en los arcos de seguridad carreteros del estado Elaborar diagnósticos georreferenciados sobre la incidencia delictiva estatal, basados en el sistema estadístico de la subsecretaría de inteligencia e investigación con cifras obtenidas del número 9-1-1 a nivel estatal y municipal</p> |
| | <p>R021 Impartición de justicia administrativa</p> | <p>Implementación de acciones en materia de derechos humanos de los pueblos originarios</p> |
| <p>G023 Apoyo al control y fiscalización en materia de anticorrupción</p> | <p>Implementación de procedimientos para sancionar las faltas graves cometidas por servidores públicos de nivel estatal y municipal</p> | |

Gobierno del Estado de Puebla
Presupuesto de Egresos para el Ejercicio Fiscal 2020
Principales Acciones Estratégicas que inciden en los Objetivos del Desarrollo Sostenible de la Agenda 2030

| Objetivos del Desarrollo Sostenible | Programas Presupuestarios | Principales Acciones |
|---|--|---|
| | | Promover acciones de colaboración y vinculación entre instituciones educativas, organizaciones de la sociedad civil, cámaras empresariales y entes públicos en materia de prevención, detección y disuasión de actos de corrupción y faltas administrativas |
| Alianzas para Lograr Objetivos | | |
| Fortalecer los medios de ejecución y revitalizar la alianza mundial para el desarrollo sostenible | E055 Gestión ciudadana de la oficina del Ejecutivo del Estado | Dar seguimiento a las acciones orientadas al cumplimiento de los objetivos de la Agenda 2030 |

2. PROGRAMAS PRESUPUESTARIOS PARA LA ATENCIÓN A LA IGUALDAD SUSTANTIVA

Con el objeto de equilibrar las oportunidades entre Mujeres y Hombres para el logro de una sociedad con Igualdad Sustantiva, se articulan desde el planteamiento de las estrategias de la planeación, acciones sustantivas dentro de los Programas Presupuestarios en el ejercicio fiscal 2020, que permitan disminuir prácticas discriminatorias, equilibrar las diferencias y fomentar la cultura de la inclusión:

Gobierno del Estado de Puebla
Presupuesto de Egresos para el Ejercicio Fiscal 2020
Programas Presupuestarios para la Atención a la Igualdad Sustantiva

Estrategia Transversal / Ejecutor de Gasto / Programa Presupuestario / Acciones

Eje 1 - Incorporar la perspectiva de género y de grupos vulnerables en los procesos institucionales para el acceso y procuración de la justicia de la población

001 Poder Legislativo

R001 Sistema parlamentario

Emitir dictámenes sobre los acuerdos que se toman en las sesiones de comités y comisiones bajo un enfoque de inclusión social en pro de la mejora de los procesos institucionales

003 Poder Judicial

R003 Sistema de justicia

Implementar un programa de trabajo transversal e institucional promoviendo un cambio organizacional en materia de derechos humanos, igualdad de género y no discriminación

Gobierno del Estado de Puebla
Presupuesto de Egresos para el Ejercicio Fiscal 2020
Programas Presupuestarios para la Atención a la Igualdad Sustantiva

Estrategia Transversal / Ejecutor de Gasto / Programa Presupuestario / Acciones

Realizar capacitaciones presenciales y en línea para el personal del Poder Judicial fortaleciendo habilidades en temas de género, derechos humanos y no discriminación

004 Secretaría de Gobernación

E073 Prevención del delito, derechos humanos y participación ciudadana

Realizar jornadas de prevención social de la violencia y delincuencia en municipios y dependencias estatales

E076 Gobernabilidad

Establecer estrategias inclusivas de atención, seguimiento y solución de conflictos políticos y sociales mediante una coordinación interinstitucional

E146 Desarrollo político

Elaborar diagnósticos políticos bajo un esquema de diversidad social de los distritos electorales para la atención a la regionalización del estado

021 Comisión de Derechos Humanos del Estado de Puebla

E030 Promoción y procuración de la protección de los derechos humanos

Elaborar protocolos de atención a víctimas de presuntas violaciones de derechos humanos en coordinación con la Federación Mexicana de Organismos Públicos de Derechos Humanos

Capacitar y promover los derechos humanos en niñas, niños, adolescentes, mujeres indígenas y personas con discapacidad, priorizando a las personas que viven en comunidades rurales

Beneficiar a personas del servicio público municipal, estatal y federal mediante la capacitación y difusión de derechos humanos, contribuyendo a mitigar la desigualdad en el sector público

022 Instituto Electoral del Estado

G001 Vigilancia para garantizar el libre desarrollo de los procesos electorales

Fomentar la participación política de la mujer mediante la ejecución de proyectos, cursos y campañas para combatir la discriminación

051 Tribunal Electoral del Estado de Puebla

G003 Ejecución de acciones que garanticen el principio de legalidad en actos electorales

Capacitar a la comunidad estudiantil, mujeres, hombres y al personal del Tribunal en materia electoral, participación política de las mujeres e igualdad de género

Realizar eventos académicos en materia electoral e igualdad de género para promover y difundir una cultura electoral en la sociedad en general

069 Secretaría de Seguridad Pública

E001 Programa nacional de prevención del delito

Llevar a cabo programas y acciones en materia de prevención del delito, prevención social de la violencia y la delincuencia, bajo un enfoque inclusivo de proximidad social

Fortalecer la cultura de la prevención del delito, la denuncia y la legalidad bajo un esquema de proximidad social inclusiva, vinculando al sector público, privado y educativo

Gobierno del Estado de Puebla
Presupuesto de Egresos para el Ejercicio Fiscal 2020
Programas Presupuestarios para la Atención a la Igualdad Sustantiva

Estrategia Transversal / Ejecutor de Gasto / Programa Presupuestario / Acciones

E003 Sistema policial

Promover el desarrollo institucional a través de la capacitación del personal de la Secretaría en temas relacionados con la perspectiva de género

078 Consejo Estatal de Coordinación del Sistema Nacional de Seguridad Pública

E087 Seguridad pública

Realizar la campaña de difusión "Violencia contra la Mujer" y el Foro sobre la trata de personas, para reforzar la prevención social de la violencia y delincuencia con participación ciudadana

110 Fiscalía General del Estado

E151 Persecución de los delitos del orden común y promoción de una pronta, completa y debida impartición de justicia

Realizar entrevistas iniciales a mujeres víctimas de violencia mediante la correcta aplicación de la metodología para tal fin
Orientar jurídicamente a mujeres víctimas de violencia de género a través del Centro de Justicia para las Mujeres
Impartir talleres y cursos para el empoderamiento de las mujeres víctimas de violencia
Emitir órdenes de protección a mujeres víctimas de violencia
Brindar atención y protección a víctimas y testigos para una adecuada procuración de justicia
Brindar atención especializada sobre derechos humanos en mujeres

135 Consejería Jurídica

E164 Promoción de la cultura de la legalidad

Ejecutar proyectos para fomentar la cultura de la legalidad de forma pedagógica, siguiendo metodologías innovadoras de aprendizaje interactivo
Realizar jornadas de promoción de la cultura de la legalidad en las diferentes regiones del estado bajo un enfoque de igualdad sustantiva

Eje 2 - Fortalecer la participación y liderazgo de las mujeres rurales y personas indígenas para reducir las brechas de género en el campo poblano desde la interseccionalidad

124 Secretaría de Medio Ambiente, Desarrollo Sustentable y Ordenamiento Territorial

E021 Mejora de las condiciones ambientales

Realizar acciones de acompañamiento a municipios para la elaboración de instrumentos de desarrollo urbano y ordenamiento territorial

Eje 3 - Fortalecer el desarrollo económico de las mujeres y de cualquier grupo interseccional, para reducir las brechas de desigualdad económica y laboral

028 Instituto de Capacitación para el Trabajo del Estado de Puebla

E148 Promoción de la capacitación para el trabajo

Capacitar a mujeres y hombres en cursos para y en el trabajo en condiciones de igualdad y bajo un enfoque de desarrollo incluyente

Gobierno del Estado de Puebla
Presupuesto de Egresos para el Ejercicio Fiscal 2020
Programas Presupuestarios para la Atención a la Igualdad Sustantiva

Estrategia Transversal / Ejecutor de Gasto / Programa Presupuestario / Acciones

Capacitar a madres solteras y personas con discapacidad para que adquieran habilidades para el trabajo, promoviendo la igualdad de oportunidades laborales
Realizar talleres de emprendedurismo sin estereotipos de género, para impulsar a la incubación de negocios, fomentando el desarrollo económico local

128 Secretaría de Trabajo

E059 Trabajo digno y reforma laboral

Brindar asesorías sin estereotipos de género a personas sobre sus derechos laborales
Otorgar asesorías en normatividad laboral con contenidos de igualdad sustantiva a empresas de jurisdicción estatal
Dotar a la ciudadanía y principalmente a grupos vulnerables, con servicios de calidad para lograr la justicia laboral

E167 Programa de productividad y capacitación para el empleo

Capacitar a mujeres en situación de vulnerabilidad que se encuentran desempleadas o subempleadas con el fin de disminuir las brechas de desigualdad laboral

S039 Programa de apoyo al empleo (PAE)

Vincular laboralmente a personas a través de bolsas de trabajo para reducir las brechas de desigualdad laboral

129 Secretaría de Economía

E056 Emprendimiento y fomento MiPyMes

Realizar jornadas de capacitación en temas empresariales y de emprendimiento para facilitar la profesionalización de los micro, pequeños y medianos empresarios, fomentando el desarrollo en condiciones de igualdad en todas las regiones del Estado
Formalizar convenios para el otorgamiento en igualdad de créditos a hombres y mujeres emprendedores y/o empresarios

133 Secretaría de Movilidad y transporte

M017 Apoyo administrativo y jurídico para las actividades en materia de movilidad y transporte

Profesionalizar al personal de la Secretaría en temas de igualdad laboral y no discriminación

Eje 4 - Implementar estrategias con perspectiva de género e interseccionalidad para contribuir al bienestar social

012 Secretaría de Educación

E004 Educación básica

Beneficiar a jóvenes adolescentes que son madres o se encuentran embarazadas y que desean iniciar, retomar o concluir su educación básica en instituciones públicas
Beneficiar a madres de familia, maestras y alumnas de educación básica y media superior con mecanismos y estrategias de apoyo a la permanencia escolar y erradicación del rezago educativo
Promover la eficiencia terminal de una educación inclusiva y de calidad en el nivel de secundaria

Gobierno del Estado de Puebla
Presupuesto de Egresos para el Ejercicio Fiscal 2020
Programas Presupuestarios para la Atención a la Igualdad Sustantiva

Estrategia Transversal / Ejecutor de Gasto / Programa Presupuestario / Acciones

Fortalecer las capacidades y competencias profesionales de figuras educativas de telesecundaria sin estereotipos de género, a través del acompañamiento y asesoría técnica

E005 Educación media superior

Mejorar y promover una educación inclusiva y de calidad a través de una correcta gestión de servicios en centros escolares de educación media superior
Realizar eventos deportivos, artísticos, culturales y cívicos en bachilleratos oficiales estatales para lograr una formación integral sin discriminación y fomentando la inclusión de la comunidad estudiantil, disminuyendo el abandono escolar

E006 Educación superior

Aplicación y fortalecimiento del Sistema Estatal de Formación Inicial Docente, a través de la actualización de docentes de escuelas normales públicas (incluidos licenciatura UPN y posgrado UPN y BINE), para la mejora de sus competencias y ejercicio de funciones, fomentando una educación inclusiva
Promover las capacidades institucionales de las universidades e institutos tecnológicos, en materia de ciencia y tecnología, a través de convenios de colaboración con diferentes sectores y el seguimiento adecuado de la operación de los comités regionales de vinculación, contribuyendo al logro de una igualdad sustantiva
Vincular convenios de instituciones de educación superior particular con empresas e instituciones de gobierno bajo un enfoque de igualdad sustantiva para regular la prestación de servicio social y prácticas profesionales

E033 Promoción, organización y desarrollo del deporte

Realizar programas y eventos deportivos incluyentes para beneficiar a niñas, niños, jóvenes, adultos, atletas de alto rendimiento y talentos deportivos

E062 Ejecución de políticas y acciones para el desarrollo integral de la juventud

Ejecutar programas de capacitación multidisciplinaria para fortalecer la formación de las y los jóvenes en colaboración con instancias municipales de juventud y dependencias de capacitación

F012 Educación y cultura indígena

Impulsar escuelas de educación inicial, preescolar y primaria indígenas para disminuir la brecha de desigualdad social
Otorgar becas bachiller para la mejora educativa en la modalidad indígena
Atender a hijos de jornaleros migrantes indígenas con servicios educativos

M008 Apoyo administrativo del sector educativo

Mejorar los servicios educativos mediante la capacitación en igualdad de condiciones al personal de apoyo y asistencia en sus CORDES

013 Servicios de Salud del Estado de Puebla

E024 Fortalecimiento de los servicios de salud

Asistir en unidades médicas a mujeres embarazadas que fueron atendidas por parteras tradicionales

Gobierno del Estado de Puebla
Presupuesto de Egresos para el Ejercicio Fiscal 2020
Programas Presupuestarios para la Atención a la Igualdad Sustantiva

Estrategia Transversal / Ejecutor de Gasto / Programa Presupuestario / Acciones

E149 Protección en salud y servicios de salud a la comunidad

Aplicar vacunas contra el virus del Papiloma Humano (VPH) a niñas de quinto de primaria o de once años no inscritas en el sistema educativo nacional
Atender a mujeres embarazadas para su pleno desarrollo
Atender partos en adolescentes menores de 20 años por personal calificado
Captar y atender a mujeres con cáncer de mama

017 Colegio de Bachilleres del Estado de Puebla

E027 Prestación de servicios de educación media superior

Realizar eventos con perspectiva de género y no violencia a toda la comunidad estudiantil
Formar al personal administrativo, directivo y docente potencializando sus capacidades para lograr una educación de calidad e inclusiva

018 Colegio de Estudios Científicos y Tecnológicos del Estado de Puebla

E131 Prestación de servicios de educación media superior tecnológica

Impartir cursos para capacitar al personal docente en la actualización del proceso de enseñanza - aprendizaje bajo el enfoque de perspectiva de género, igualdad laboral y derechos humanos

025 Consejo de Ciencia y Tecnología del Estado de Puebla

E078 Investigación, desarrollo e innovación científica y tecnológica

Apoyar la investigación de doctoras y doctores para contribuir a su incorporación en el Sistema Nacional de Investigadores
Promover, difundir y divulgar la cultura científica, tecnológica, humanística y de innovación bajo un enfoque de igualdad de género, a través de programas de radio y/o publicaciones impresas para mejorar el entorno social

029 Instituto Tecnológico Superior de Ciudad Serdán

E068 Educación superior tecnológica

Implementar la norma en igualdad laboral y no discriminación
Realizar proyectos de investigación científica, desarrollo tecnológico e innovación bajo un enfoque de inclusión social
Brindar servicios de formación inclusiva e integral con un enfoque cultural, deportivo, científico y humanístico
Capacitar a docentes y al personal administrativo sin estereotipos de género, fortaleciendo sus habilidades y conocimientos

031 Instituto Estatal de Educación para Adultos

S006 Atención a la demanda de educación para adultos

Gobierno del Estado de Puebla
Presupuesto de Egresos para el Ejercicio Fiscal 2020
Programas Presupuestarios para la Atención a la Igualdad Sustantiva

Estrategia Transversal / Ejecutor de Gasto / Programa Presupuestario / Acciones

Realizar cursos y talleres de formación a las figuras operativas e institucionales, bajo un enfoque de género, brindando el apoyo y requerimientos necesarios para su desarrollo

Atender a la población registrada en el instituto sin ningún tipo de discriminación y con un enfoque de género

Acreditar a figuras educativas como asesores con un enfoque de igualdad de género

032 Instituto Poblano de las Mujeres

E069 Programa estatal para el desarrollo de las mujeres

Fomentar la institucionalización de la perspectiva de género, la prevención y atención de la violencia en las instituciones de la administración pública estatal y municipal, mediante la capacitación en temas de igualdad, derechos de las mujeres, prevención de la violencia contra las mujeres, transversalización de la perspectiva de género y cultura

Realizar talleres y jornadas para la promoción de derechos humanos y de prevención, atención y erradicación de la violencia contra las mujeres, dirigido a niñas, niños y adolescentes del estado

Realizar campañas sobre nuevas masculinidades y acceso a una vida libre de violencia

Apoyar en la elaboración de programas municipales para prevenir, atender, sancionar y erradicar la violencia contra las mujeres

Elaborar propuestas de armonización a leyes, decretos, reglamentos, protocolos, etc. con el fin de impulsar la igualdad sustantiva en el estado

034 Instituto Tecnológico Superior de Acatlán de Osorio

E068 Educación superior tecnológica

Realizar procesos de inscripción y reinscripción sin discriminación alguna de estudiantes en algún programa educativo del instituto

Implementar un programa de trabajo para institucionalizar la norma en igualdad y no discriminación en el instituto

Realizar proyectos de investigación científica, desarrollo tecnológico e innovación bajo un enfoque de inclusión social

Capacitar a docentes y al personal administrativo sin estereotipos de género, fortaleciendo sus habilidades y conocimientos

035 Instituto Tecnológico Superior de Atlixco

E068 Educación superior tecnológica

Promover la participación inclusiva de los estudiantes y docentes en competencias culturales, artísticas, deportivas, cívicas y recreativas en diferentes disciplinas

Realizar proyectos de investigación científica, desarrollo tecnológico e innovación bajo un enfoque de inclusión social

Capacitar a docentes y al personal administrativo sin estereotipos de género, fortaleciendo sus habilidades y conocimientos

Promocionar la oferta educativa de la universidad sin estereotipos de género

Gobierno del Estado de Puebla
Presupuesto de Egresos para el Ejercicio Fiscal 2020
Programas Presupuestarios para la Atención a la Igualdad Sustantiva

Estrategia Transversal / Ejecutor de Gasto / Programa Presupuestario / Acciones

036 Instituto Tecnológico Superior de la Sierra Norte de Puebla

E068 Educación superior tecnológica

Brindar servicios de formación inclusiva e integral con un enfoque cultural, deportivo, científico y humanístico
Capacitar a docentes y al personal administrativo sin estereotipos de género, fortaleciendo sus habilidades y conocimientos
Realizar capacitaciones referentes a la norma NMX-R-025-SCFI-2015 de igualdad laboral y no discriminación

037 Instituto Tecnológico Superior de Tepexi de Rodríguez

E068 Educación superior tecnológica

Brindar servicios de formación inclusiva e integral con un enfoque cultural, deportivo, científico y humanístico
Realizar proyectos de investigación científica, desarrollo tecnológico e innovación bajo un enfoque de inclusión social
Capacitar a docentes y al personal administrativo sin estereotipos de género, en temas de equidad de género

038 Instituto Tecnológico Superior de Teziutlán

E068 Educación superior tecnológica

Capacitar a personal administrativo y directivo en temas de perspectiva de género
Realizar proyectos de investigación científica, desarrollo tecnológico e innovación bajo un enfoque de inclusión social

039 Instituto Tecnológico Superior de Zacapoaxtla

E068 Educación superior tecnológica

Ejecutar un programa para prevenir la violencia, discriminación y promover la igualdad de género con la participación de los estudiantes, apoyando la formación integral
Realizar proyectos de investigación científica, desarrollo tecnológico e innovación bajo un enfoque de inclusión social
Realizar cursos en temas de igualdad laboral, no discriminación y derechos humanos para el personal del instituto
Realizar campañas externas para promover el derecho a una vida libre de violencia y dar a conocer los servicios para víctimas de violencia de género

042 Sistema para el Desarrollo Integral de la Familia del Estado de Puebla

E079 Prestación de servicios de asistencia social para el bienestar familiar

Atender a niñas, adolescentes y mujeres vulnerables con servicios de prevención y atención al maltrato a través de clínicas especializadas
Beneficiar a mujeres de escasos recursos económicos con capacitación y servicios asistenciales a través de los Centros de Capacitación y Desarrollo (CECADE)
Entregar créditos económicos a mujeres vulnerables por ingreso y/o carencias sociales

E126 Programa de apoyo alimentario

Otorgar despensas a mujeres en estado de vulnerabilidad que se encuentran embarazadas o en periodo de lactancia
Beneficiar a adultos mayores con carencias alimentarias, a través del Programa de apoyos alimentarios a Adultos Mayores

Gobierno del Estado de Puebla
Presupuesto de Egresos para el Ejercicio Fiscal 2020
Programas Presupuestarios para la Atención a la Igualdad Sustantiva

Estrategia Transversal / Ejecutor de Gasto / Programa Presupuestario / Acciones

043 Instituto de Educación Digital del Estado de Puebla

E070 Prestación de servicios de educación en todos los tipos y modalidades

Realizar campañas de promoción de la oferta educativa para impulsar una visión más amplia de la formación profesional de las mujeres
Capacitar y actualizar a asesores académicos de las distintas modalidades bajo el enfoque de perspectiva de género, fortaleciendo sus habilidades y conocimientos
Mejorar los servicios incluyendo la perspectiva de género para facilitar los trámites a los estudiantes de educación a distancia y unidades de extensión regional

044 Universidad Tecnológica de Huejotzingo

E071 Promoción y atención de la educación tecnológica superior

Certificarse en la norma NMX-R-025-SFCI-2015 de Igualdad laboral y no discriminación
Realizar cursos para promover la igualdad y no discriminación dirigidos al personal y estudiantes
Realizar proyectos de investigación científica, desarrollo tecnológico e innovación bajo un enfoque de inclusión social
Brindar servicios de formación inclusiva e integral con un enfoque cultural, deportivo, científico y humanístico
Capacitar a docentes y al personal administrativo sin estereotipos de género, fortaleciendo sus habilidades y conocimientos

045 Universidad Tecnológica de Izúcar de Matamoros

E071 Promoción y atención de la educación tecnológica superior

Realizar eventos sobre igualdad laboral y no discriminación al personal de la institución
Difundir en medios electrónicos y/o impresos temas relacionados con la perspectiva de género e igualdad laboral
Realizar actividades que fomenten la cultura emprendedora bajo un enfoque de inclusión social
Realizar eventos deportivos, culturales y de salud con un enfoque inclusivo e integral
Capacitar a docentes sin estereotipos de género, fortaleciendo sus habilidades y conocimientos

046 Universidad Tecnológica de Puebla

E071 Promoción y atención de la educación tecnológica superior

Capacitar a docentes y al personal administrativo en temas de igualdad laboral y no discriminación
Realizar proyectos de investigación científica, desarrollo tecnológico e innovación bajo un enfoque de inclusión social
Realizar eventos deportivos, culturales y de salud con un enfoque inclusivo e integral

047 Universidad Tecnológica de Tecamachalco

E071 Promoción y atención de la educación tecnológica superior

Certificarse en la norma NMX-R-025-SFCI-2015 de Igualdad laboral y no discriminación

Gobierno del Estado de Puebla
Presupuesto de Egresos para el Ejercicio Fiscal 2020
Programas Presupuestarios para la Atención a la Igualdad Sustantiva

Estrategia Transversal / Ejecutor de Gasto / Programa Presupuestario / Acciones

Realizar proyectos de investigación científica, desarrollo tecnológico e innovación bajo un enfoque de inclusión social

Realizar eventos deportivos, culturales y de salud con un enfoque inclusivo e integral

048 Instituto Tecnológico Superior de Huauchinango

E068 Educación superior tecnológica

Atender a los estudiantes de nuevo ingreso sin ningún tipo de discriminación y con un enfoque de género

Capacitar al personal bajo la norma NMX-R-025-SFCI-2015 de Igualdad laboral y no discriminación

Brindar cursos que incluyan contenidos sobre la igualdad sustantiva entre mujeres y hombres al personal docente y administrativo

Realizar eventos deportivos y culturales que promuevan una vida libre de violencia

049 Instituto Tecnológico Superior de Libres

E068 Educación superior tecnológica

Mantener la certificación de la norma NMX-R-025-SFCI-2015 de Igualdad laboral y no discriminación

Realizar proyectos de investigación científica, desarrollo tecnológico e innovación bajo un enfoque de inclusión social

Capacitar a docentes y al personal administrativo en temas de igualdad laboral y no discriminación

050 Instituto Tecnológico Superior de Tepeaca

E068 Educación superior tecnológica

Brindar servicios de formación inclusiva e integral con un enfoque cultural, deportivo, científico y humanístico

059 Secretaría de Bienestar

E039 Acercamiento y concentración de servicios gubernamentales

Atender a personas que habitan en comunidades vulnerables en materia de bienestar y desarrollo social, a través de capacitaciones, cursos, talleres, clínicas, pláticas y actividades físicas con perspectiva de género

E040 Desarrollo comunitario

Coordinar acciones de atención y capacitación con dependencias para dar seguimiento a las actividades en materia de bienestar social

E135 Transformar tu vivienda

Generar convenios con el gobierno u organizaciones de la sociedad civil para el cofinanciamiento de proyectos de ampliación de la vivienda, mejorando la calidad de vida de la población con carencias y espacios en la vivienda

E139 Transformar tu entorno urbano

Ejecutar programas de servicios básicos en las viviendas de personas que se encuentran en situación de pobreza, disminuyendo las brechas de desigualdad

Gobierno del Estado de Puebla
Presupuesto de Egresos para el Ejercicio Fiscal 2020
Programas Presupuestarios para la Atención a la Igualdad Sustantiva

Estrategia Transversal / Ejecutor de Gasto / Programa Presupuestario / Acciones

P021 Fomento al desarrollo integral

Monitorear integralmente a municipios que se benefician con programas sociales, en coordinación con el gobierno federal para la atención de carencias sociales

061 Universidad Tecnológica de Xicotepec de Juárez

E071 Promoción y atención de la educación tecnológica superior

Dar seguimiento a la medición del clima laboral y no discriminación dentro de la Universidad

Difundir en medios electrónicos y/o impresos temas relacionados con la perspectiva de género, igualdad laboral y no discriminación

Brindar servicios de formación inclusiva e integral con un enfoque cultural, deportivo, científico y humanístico

Capacitar a docentes sin estereotipos de género, fortaleciendo sus habilidades y conocimientos

065 Universidad Politécnica de Puebla

E013 Promoción y atención de la educación superior en universidades politécnicas

Desarrollar las capacidades del personal directivo, administrativo y docente sin estereotipos de género de acuerdo a su perfil

Brindar servicios de formación integral con un enfoque de inclusión de género y desarrollo regional

Realizar talleres de sensibilización en igualdad laboral y no discriminación para la comunidad universitaria

076 Universidad Intercultural del Estado de Puebla

E063 Promoción y atención de la educación superior con respecto a la diversidad cultural

Realizar campañas de atención a la población universitaria en temas de equidad de género

Realizar talleres que apoyen la formación universitaria en equidad de género

Realizar estancias de investigación de nivel de posgrado

077 Universidad Interserrana del Estado de Puebla-Ahuacatlán

E014 Impartir educación superior en los niveles de licenciatura y especialización tecnológica

Formar al personal directivo, administrativo y docente sin estereotipos de género

Realizar talleres con los estudiantes de la universidad en temas de igualdad de género y prevención de la violencia

Brindar servicios de formación integral e inclusiva en temas culturales y deportivos

080 Universidad Tecnológica de Oriental

E071 Promoción y atención de la educación tecnológica superior

Organizar eventos con contenidos para promover la igualdad laboral y no discriminación entre mujeres y hombres

Organizar actividades artísticas, culturales y deportivas que contribuyan al fortalecimiento integral e inclusivo de los estudiantes

Realizar un curso-taller para el personal administrativo en materia de equidad de género

Gobierno del Estado de Puebla
Presupuesto de Egresos para el Ejercicio Fiscal 2020
Programas Presupuestarios para la Atención a la Igualdad Sustantiva

Estrategia Transversal / Ejecutor de Gasto / Programa Presupuestario / Acciones

083 Universidad Politécnica de Amozoc

E013 Promoción y atención de la educación superior en universidades politécnicas

Formar al personal directivo, administrativo y docente bajo los principios de igualdad sustantiva de acuerdo a su perfil formativo
Brindar una formación integral bajo el enfoque de inclusión de género y desarrollo regional
Impartir pláticas relacionadas con causas de deserción (adicciones, violencia de género, planificación familiar)
Implementar un programa anual de igualdad laboral y no discriminación

084 Universidad Interserrana del Estado de Puebla-Chilchotla

E014 Impartir educación superior en los niveles de licenciatura y especialización tecnológica

Formar al personal directivo, administrativo y docente sin estereotipos de género de acuerdo a su perfil
Brindar servicios de formación integral e inclusiva bajo el enfoque de inclusión de género y desarrollo regional

085 Instituto Tecnológico Superior de la Sierra Negra de Ajalpan

E068 Educación superior tecnológica

Realizar cursos de capacitación dirigidos al personal en temas de género
Realizar proyectos de investigación científica, desarrollo tecnológico e innovación bajo un enfoque de inclusión social
Brindar servicios de formación inclusiva e integral con enfoque cultural, deportivo, científico y humanístico

086 Instituto Tecnológico Superior de Venustiano Carranza

E068 Educación superior tecnológica

Capacitar al personal directivo, administrativo y docente sin estereotipos de género de acuerdo a su perfil
Realizar proyectos de investigación científica, desarrollo tecnológico e innovación bajo un enfoque de inclusión social
Brindar servicios de formación inclusiva e integral con enfoque cultural y deportivo

092 Universidad Tecnológica de Tehuacán

E071 Promoción y atención de la educación tecnológica superior

Realizar acciones para implementar la norma NMX-R-025-SFCI-2015 de Igualdad laboral y no discriminación
Impartir tutorías que integren el enfoque de género en los estudiantes de la universidad
Brindar servicios de formación inclusiva e integral con enfoque cultural y deportivo
Realizar proyectos de investigación científica, desarrollo tecnológico e innovación bajo un enfoque de inclusión social
Capacitar a docentes de acuerdo a su perfil laboral sin estereotipos de género para el fomento de la calidad educativa

Gobierno del Estado de Puebla
Presupuesto de Egresos para el Ejercicio Fiscal 2020
Programas Presupuestarios para la Atención a la Igualdad Sustantiva

Estrategia Transversal / Ejecutor de Gasto / Programa Presupuestario / Acciones

098 Universidad Politécnica Metropolitana de Puebla

E013 Promoción y atención de la educación superior en universidades politécnicas

- Impartir cursos de sensibilización en equidad de género
- Brindar servicios de formación inclusiva e integral con enfoque de inclusión de género y desarrollo regional bajo el modelo Bilingüe, Internacional y Sustentable (BIS)
- Promover evaluaciones al personal docente en igualdad de condiciones
- Promover cursos de capacitación sin estereotipos de género a todo el personal administrativo en el idioma inglés

109 Instituto Tecnológico Superior de Tlatlauquitepec

E068 Educación superior tecnológica

- Realizar acciones para implementar la norma NMX-R-025-SFCI-2015 de Igualdad laboral y no discriminación
- Capacitar al personal directivo, administrativo y docente sin estereotipos de género de acuerdo a su perfil
- Participar en eventos de ciencia y tecnología bajo un enfoque de inclusión social

111 Universidad Tecnológica Bilingüe, Internacional y Sustentable de Puebla

E071 Promoción y atención de la educación tecnológica superior

- Certificarse en la norma NMX-R-025-SFCI-2015 de Igualdad laboral y no discriminación
- Realizar un programa de difusión para la implementación de la norma de igualdad laboral y no discriminación
- Capacitar a docentes de acuerdo a su perfil laboral sin estereotipos de género para el fomento de la calidad educativa
- Realizar eventos culturales, deportivos y de salud para promover la formación inclusiva integral de la universidad

116 Instituto de Profesionalización del Magisterio Poblano

R020 Profesionalización del magisterio poblano

- Brindar una oferta educativa inclusiva para atender la profesionalización con perspectiva de género de las figuras educativas del estado

118 Instituto Poblano de Asistencia al Migrante

P002 Programa de asistencia al migrante poblano

- Impartir capacitaciones a mujeres y hombres poblanos repatriados para insertarlos al mercado laboral
- Vincular laboralmente o en autoempleo a mujeres y hombres poblanos repatriados

122 Benemérita Universidad Autónoma de Puebla

E156 Benemérita Universidad Autónoma de Puebla

- Promocionar la igualdad, equidad de género e inclusión en la comunidad universitaria
- Atender en igualdad de condiciones a la comunidad universitaria para su desarrollo educativo integral

Gobierno del Estado de Puebla
Presupuesto de Egresos para el Ejercicio Fiscal 2020
Programas Presupuestarios para la Atención a la Igualdad Sustantiva

Estrategia Transversal / Ejecutor de Gasto / Programa Presupuestario / Acciones

130 Secretaría de Cultura

F033 Programa de artes y fomento cultural

Realizar actividades lúdicas e inclusivas en el programa "Mis vacaciones en la biblioteca"

134 Secretaría de Igualdad Sustantiva

E141 Desarrollo integral de los pueblos indígenas

Crear un atlas para el reconocimiento y promoción de la diversidad cultural de los pueblos indígenas, mediante acciones para el fortalecimiento de derechos e inclusión social

E163 Coordinación de políticas para la Igualdad Sustantiva entre Mujeres y Hombres

Diseñar estrategias integrales de capacitación en igualdad de género y empoderamiento de las mujeres

Operar Sistemas Estatales para la igualdad entre mujeres y hombres, así como para prevenir, atender, sancionar y erradicar la violencia contra las mujeres de Puebla

Implementar estrategias y acciones de comunicación y difusión en materia de igualdad sustantiva de género

Realizar acciones institucionales para el reconocimiento de los derechos humanos de las mujeres y su interseccionalidad

Implementar mecanismos que transversalicen e institucionalicen la perspectiva de género en la administración pública estatal e instituciones privadas

Otorgar servicios integrales para la atención y prevención de la violencia contra las mujeres en Puebla

Eje 5 - Transversalizar la perspectiva de género e interseccionalidad para disminuir las brechas de desigualdad

103 Puebla Comunicaciones

F003 Modelos de comunicación que contribuyan al desarrollo educativo y cultural

Transmitir programas de radio y televisión con contenidos educativos, culturales e información noticiosa con un enfoque de igualdad de género

117 Coordinación General de Comunicación y Agenda Digital

E054 Comunicación de la actividad gubernamental

Difundir campañas permanentes de educación y salud con perspectiva de género

E155 Desarrollo, administración y difusión de la comunicación social y la agenda digital

Realizar y promocionar campañas gubernamentales de difusión, prevención y sensibilización

126 Secretaría de Planeación y Finanzas

P003 Gestión para resultados de la administración pública

Coordinar, elaborar y dirigir la Iniciativa de Ley de Egresos con un enfoque transversal

127 Secretaría de Administración

M009 Administración eficiente de recursos del gobierno del estado

Ejecutar programas e impartir cursos de capacitación para la mejora laboral de las y los servidores públicos de la administración pública estatal

3. PROGRAMAS PRESUPUESTARIOS PARA LA ATENCIÓN INTEGRAL DE NIÑAS, NIÑOS Y ADOLESCENTES

El Ejecutivo Estatal a través de las Dependencias y Entidades darán seguimiento mediante los Programas Presupuestarios al enfoque transversal de Atención Integral de Niñas, Niños y Adolescentes, articulando y orientando acciones de gobierno que garanticen sus Derechos, que están alineados a la Ley General de los Derechos de Niñas, Niños y Adolescentes y a los Objetivos Nacionales de Derechos de Niñas, Niños y Adolescentes:

| Gobierno del Estado de Puebla | |
|---|--|
| Presupuesto de Egresos para el Ejercicio Fiscal 2020 | |
| Programas Presupuestarios para la Atención Integral de Niñas, Niños y Adolescentes | |
| Objetivos Nacionales de Derechos de Niñas, Niños y Adolescentes / Ejecutor de Gasto / Programa Presupuestario / Acciones | |
| Dominio 1 - Supervivencia | |
| 013 Servicios de Salud del Estado de Puebla | |
| E149 Protección en salud y servicios de salud a la comunidad | |
| Atender menores de 5 años de edad que padecen desnutrición | |
| Atender a menores de 5 años que padecen enfermedades infecciosas | |
| Atender a mujeres embarazadas para que su embarazo se desarrolle saludablemente | |
| Brindar servicios médicos a la población de 10 a 19 años y aplicar dosis de vacunación contra el virus del papiloma humano a niñas de 5to de primaria o de 11 años no inscritas en el Sistema Educativo Nacional | |
| Brindar servicios médicos y aplicar dosis de vacunación a menores de 1 año | |
| Realizar acciones preventivas para que la población adolescente de 12 a 17 años no desarrolle adicciones | |
| S032 Seguro médico Siglo XXI | |
| Afiliar a niñas y niños menores de 5 años al Seguro Médico Siglo XXI | |
| 032 Instituto Poblano de las Mujeres | |
| E069 Programa estatal para el desarrollo de las mujeres | |
| Realizar talleres y jornadas para la promoción de derechos humanos y la prevención, atención y erradicación de la violencia contra las mujeres, dirigido a niñas, niños, adolescentes y público en general al interior del Estado | |
| 042 Sistema para el Desarrollo Integral de la Familia del Estado de Puebla | |
| E079 Prestación de servicios de asistencia social para el bienestar familiar | |
| Atender a niñas, niños, adolescentes y población vulnerable con servicios de salud y psicológica a través del departamento de ecología de la salud | |
| E126 Programa de apoyo alimentario | |
| Atender a la población que padece carencia alimentaria con apoyos alimentarios asistenciales y despensas | |
| 059 Secretaría de Bienestar | |
| E039 Acercamiento y concentración de servicios gubernamentales | |
| Otorgar servicios y apoyos integrales en materia de alimentación a través del programa Nutriendo Vidas | |
| E040 Desarrollo comunitario | |
| Impulsar el funcionamiento de los centros integradores de servicios propiciando actividades de desarrollo integral en beneficio de poblaciones dispersas | |

Gobierno del Estado de Puebla
Presupuesto de Egresos para el Ejercicio Fiscal 2020
Programas Presupuestarios para la Atención Integral de Niñas, Niños y Adolescentes

Objetivos Nacionales de Derechos de Niñas, Niños y Adolescentes / Ejecutor de Gasto / Programa Presupuestario / Acciones

Dominio 2 - Desarrollo

012 Secretaría de Educación

E004 Educación básica

- Atender a alumnos de educación obligatoria con un proceso de educación física para que cuenten con educación integral
- Coordinar programas de becas para fortalecer y consolidar los mecanismos de permanencia dentro de las aulas para alumnos en situación vulnerable y de excelencia educativa; con transparencia y atención educativa
- Ejecutar el modelo educativo denominado Un Buen Comienzo, para desarrollar una educación inicial integral y aprendizajes clave en niñas y niños de 0 a 3 años
- Establecer vínculos entre las distintas actividades realizadas en materia de protección civil y emergencia escolar, las actividades realizadas por los padres de familia, cooperativas y tiendas escolares, así como de estrategias tales como Ver Bien para Aprender Mejor, con la finalidad de que se ejecuten programas de desarrollo educativo
- Fomentar la participación de alumnos en actividades de iniciación deportiva, deporte escolar, extraescolar y salud con perspectiva de calidad, desarrollo integral y humanista
- Fortalecer las capacidades y competencias profesionales de las figuras educativas de telesecundaria, a través de los servicios de acompañamiento y asesoría técnica
- Otorgar servicios de educación especial a la población con necesidades educativas
- Otorgar servicios de educación primaria a la población en edad escolar
- Otorgar servicios educativos a educandos de nivel preescolar en el Estado

E005 Educación Media Superior

- Garantizar que los centros escolares brinden servicios educativos de calidad
- Reducir el abandono escolar en el nivel de educación media superior

F012 Educación y cultura indígena

- Capacitar a docentes de modalidad indígena con un enfoque intercultural bilingüe para mejorar la calidad de los servicios educativos
- Transmitir programas de radio sobre temas de diversidad cultural y lingüística en el Estado

017 Colegio de Bachilleres del Estado de Puebla

E027 Prestación de servicios de educación media superior

- Garantizar la calidad educativa en los planteles del COBAEP mediante la evaluación a los planteles, y la impartición de cursos en línea a sus directivos

018 Colegio de Estudios Científicos y Tecnológicos del Estado de Puebla

E131 Prestación de servicios de educación media superior tecnológica

- Ejecutar programas para inducir a los estudiantes al desarrollo de proyectos de ciencia y tecnología
- Impartir cursos y talleres para capacitar al personal docente y administrativo en temas de perspectiva de género y derechos humanos

Gobierno del Estado de Puebla
Presupuesto de Egresos para el Ejercicio Fiscal 2020
Programas Presupuestarios para la Atención Integral de Niñas, Niños y Adolescentes

Objetivos Nacionales de Derechos de Niñas, Niños y Adolescentes / Ejecutor de Gasto / Programa Presupuestario / Acciones

021 Comisión de Derechos Humanos del Estado de Puebla

E030 Promoción y procuración de la protección de los derechos humanos

- Beneficiar a mujeres indígenas mediante la capacitación y difusión de sus derechos humanos
- Beneficiar a niñas, niños y adolescentes mediante la capacitación y promoción de sus derechos humanos
- Beneficiar a personas con discapacidad mediante la capacitación y difusión de sus derechos humanos
- Beneficiar a personas de otros grupos sociales específicos mediante la capacitación y difusión de sus derechos humanos

025 Consejo de Ciencia y Tecnología del Estado de Puebla

E078 Investigación, desarrollo e innovación científica y tecnológica

- Celebrar convenios interinstitucionales y contratos entre el CECYTE, instituciones de educación superior, centros de investigación y empresas privadas para la formación de la población vulnerable
- Promover, difundir y divulgar la cultura científica, tecnológica, humanística y de innovación para mejorar el entorno social

031 Instituto Estatal de Educación para Adultos

S006 Atención a la demanda de educación para adultos

- Brindar atención educativa con enfoque de género a la población
- Entregar material educativo a la población activa en el sistema
- Formar a las figuras operativas para que se desempeñen como asesores del instituto y alfabeticen a la población vulnerable

032 Instituto Poblano de las Mujeres

E069 Programa estatal para el desarrollo de las mujeres

- Impartir pláticas sobre prevención de la violencia contra las mujeres, sus tipos y modalidades, así como en materia de derechos humanos, derechos sexuales y reproductivos, violencia feminicida, trata de personas, embarazo en adolescentes y masculinidades al público en general

042 Sistema para el Desarrollo Integral de la Familia del Estado de Puebla

E079 Prestación de servicios de asistencia social para el bienestar familiar

- Apoyar a niñas, niños y adolescentes vulnerables con servicios jurídicos, psicológicos y sociales a través del departamento de la defensa de la infancia y la familia
- Beneficiar a niñas, niños y adolescentes con servicios y apoyos en las casas de jóvenes en progreso
- Beneficiar a niñas, niños y adolescentes indígenas con apoyos escolares inscritos en escuelas primarias, secundarias o bachilleratos públicos
- Fomentar la adopción para que los menores sean integrados a un hogar digno

043 Instituto de Educación Digital del Estado de Puebla

E070 Prestación de servicios de educación en todos los tipos y modalidades

- Garantizar atención de calidad a los alumnos inscritos en los centros de educación a distancia y en las unidades de extensión regional
- Impartir cursos de capacitación y actualización a los asesores académicos de las distintas modalidades educativas, así como instalar cuerpos colegiados para la generación de conocimientos

Gobierno del Estado de Puebla
Presupuesto de Egresos para el Ejercicio Fiscal 2020
Programas Presupuestarios para la Atención Integral de Niñas, Niños y Adolescentes

Objetivos Nacionales de Derechos de Niñas, Niños y Adolescentes / Ejecutor de Gasto / Programa Presupuestario / Acciones

Implementar distintas modalidades de educación para que una mayor cantidad de población pueda acceder a servicios de educación media superior y superior
Proporcionar servicios educativos de calidad, realizando encuentros deportivos, talleres de cultura emprendedora e integrando comités de alumnos para fomentar la cultura de la prevención de la violencia y delincuencia

059 Secretaría de Bienestar

E139 Transformar tu entorno urbano

Suministrar el servicio de agua potable en las viviendas sin acceso a este
Suministrar el servicio de saneamiento a las viviendas que carecen del servicio

101 Colegio de Educación Profesional Técnica del Estado de Puebla

E129 Formación de profesionales técnicos y técnico bachiller

Brindar una formación educativa integral con el desarrollo de actividades extraescolares de distinta índole
Certificar a los alumnos en distintas áreas de conocimiento para mejorar su incorporación al mercado de trabajo

117 Coordinación General de Comunicación y Agenda Digital

E054 Comunicación de la actividad gubernamental

Difundir campañas permanentes de educación y salud para el desarrollo de la infancia y adolescencia

124 Secretaría de Medio Ambiente, Desarrollo Sustentable y Ordenamiento Territorial

E021 Mejora de las condiciones ambientales

Acompañar a los municipios en la elaboración y actualización de sus instrumentos de desarrollo urbano y ordenamiento territorial para establecer condiciones propicias para el desarrollo de la infancia

133 Secretaría de Movilidad y Transporte

E043 Programa de movilidad

Atender las necesidades ciudadanas para que la población adolescente e infantil cuente con servicios de movilidad y transportes óptimos
Desarrollar proyectos de desarrollo urbano para que los habitantes del Estado gocen de movilidad eficiente y segura
Desarrollar proyectos para impulsar el uso de medios alternativos de movilidad

E044 Fomento a la fluidez de la circulación vehicular

Emitir autorizaciones para el transporte mercantil de carga, de personal y escolar que cumple con los criterios de calidad para brindar un servicio seguro y de calidad

134 Secretaría de Igualdad Sustantiva

E141 Desarrollo integral de los pueblos indígenas

Entregar becas educativas a través de un proceso de selección de alumnos destacados

E163 Coordinación de políticas para la Igualdad Sustantiva entre Mujeres y Hombres

Diseñar estrategias integrales de capacitación en igualdad de género y empoderamiento de las mujeres

Gobierno del Estado de Puebla
Presupuesto de Egresos para el Ejercicio Fiscal 2020
Programas Presupuestarios para la Atención Integral de Niñas, Niños y Adolescentes

Objetivos Nacionales de Derechos de Niñas, Niños y Adolescentes / Ejecutor de Gasto / Programa Presupuestario / Acciones

Establecer mecanismos que transversalicen e institucionalicen la perspectiva de género en la administración pública estatal
Implementar estrategias y acciones de comunicación y difusión en materia de igualdad sustantiva
Realizar acciones institucionales para el reconocimiento de los derechos humanos de las niñas, mujeres e interseccionalidad

Dominio 3 - Protección

001 Poder Legislativo

R001 Sistema parlamentario

Emitir dictámenes sobre los acuerdos que se tomen en las sesiones de comités y comisiones bajo un enfoque de inclusión social en beneficio de la infancia y adolescencia poblana

003 Poder Judicial

R003 Sistema de justicia

Desahogar los actos procedimentales en el juzgado de oralidad penal especializado en materia para adolescentes
Dictar acuerdos y resoluciones en materia de justicia para adolescentes
Dictar la resolución de los asuntos en materia familiar
Establecer y gestionar un centro de convivencia familiar

004 Secretaría de Gobernación

E052 Defensoría pública

Otorgar asesorías de apoyo jurídico en materia civil, familiar y administrativa

E073 Prevención del delito, derechos humanos y participación ciudadana

Concientizar a través de pláticas en temas de prevención de la violencia y la delincuencia
Establecer programas y ejecutar acciones que fomenten la participación ciudadana y el ejercicio de los derechos humanos

E147 Registro e identificación de población

Registrar el nacimiento de niñas, niños y adolescentes

021 Comisión de Derechos Humanos del Estado de Puebla

E030 Promoción y procuración de la protección de los derechos humanos

Beneficiar a niñas de comunidades rurales mediante la capacitación y difusión de sus derechos humanos
Exhortar a que las recomendaciones y conciliaciones, derivadas de violaciones a los derechos humanos, sean cumplidas, para el desarrollo de una vida plena

032 Instituto Poblano de las Mujeres

E069 Programa estatal para el desarrollo de las mujeres

Brindar atención integral a mujeres en situación de violencia extrema, así como a sus hijas e hijos a través de los refugios con los que cuenta el Instituto
Institucionalizar la prevención y atención de la violencia contra las mujeres y niñas en los municipios del Estado

Gobierno del Estado de Puebla
Presupuesto de Egresos para el Ejercicio Fiscal 2020
Programas Presupuestarios para la Atención Integral de Niñas, Niños y Adolescentes

Objetivos Nacionales de Derechos de Niñas, Niños y Adolescentes / Ejecutor de Gasto / Programa Presupuestario / Acciones

042 Sistema para el Desarrollo Integral de la Familia del Estado de Puebla

E079 Prestación de servicios de asistencia social para el bienestar familiar

Atender a niñas, adolescentes y mujeres vulnerables con servicios de prevención y atención al maltrato a través de las clínicas de prevención y atención del maltrato
Atender a niñas, niños y adolescentes vulnerables con servicios asistenciales a través de las casas de asistencia del Sistema Estatal DIF

069 Secretaría de Seguridad Pública

E001 Programa Nacional de Prevención del Delito

Implementar el Programa de Prevención del Delito con un enfoque de proximidad social, vinculando a los sectores social, educativo, privado, impartiendo talleres, difundiendo campañas, fomentando la cultura de la prevención, la denuncia, la legalidad y atendiendo a víctimas de violencia

E003 Sistema policial

Realizar acciones de prevención de incidentes cibernéticos dirigidos a niñas, niños, adolescentes y población en general

110 Fiscalía General del Estado

E151 Persecución de los delitos del orden común y promoción de una pronta, completa y debida impartición de justicia

Garantizar una adecuada atención y protección a víctimas y testigos a través de una efectiva procuración de justicia, emitiendo órdenes de protección a víctimas de violencia, asesorando a la ciudadanía sobre los delitos de alto impacto, impartiendo pláticas en materia de prevención, atendiendo a víctimas de corrupción y otorgando apoyos integrales y especializados a víctimas del delito
Localizar a personas víctimas de delitos de desaparición perpetrados por particulares y menores

118 Instituto Poblano de Asistencia al Migrante

P002 Programa de asistencia al migrante poblano

Promocionar los servicios otorgados por el Instituto para el registro de las actas de nacimiento de los infantes
Repatriar restos mortales de ciudadanos poblanos

134 Secretaría de Igualdad Sustantiva

E163 Coordinación de políticas para la Igualdad Sustantiva entre Mujeres y Hombres

Operar el Sistema Estatal para la Igualdad entre Mujeres y Hombres, con el fin de prevenir, atender, sancionar y erradicar la violencia
Otorgar servicios integrales para atender y prevenir la violencia contra las niñas, adolescentes y mujeres en Puebla

Dominio 4 - Participación

012 Secretaría de Educación

E006 Educación Superior

Atender a las escuelas formadoras de docentes en procesos técnico - pedagógicos mediante la aplicación y fortalecimiento del Sistema Estatal de Formación Inicial Docente

E033 Promoción, organización y desarrollo del deporte

Apoyar a deportistas de alto rendimiento con la entrega de becas
Beneficiar a niños, jóvenes, adultos, atletas de alto rendimiento y talentos deportivos, con la realización de eventos deportivos y programas de desarrollo

Gobierno del Estado de Puebla
Presupuesto de Egresos para el Ejercicio Fiscal 2020
Programas Presupuestarios para la Atención Integral de Niñas, Niños y Adolescentes

Objetivos Nacionales de Derechos de Niñas, Niños y Adolescentes / Ejecutor de Gasto / Programa Presupuestario / Acciones

E062 Ejecución de políticas y acciones para el desarrollo integral de la juventud

Ejecutar programas de capacitación multidisciplinaria para fortalecer la formación de las y los jóvenes en colaboración con instancias municipales de juventud y dependencias de capacitación, así como ofertar servicios de psicología, odontología, nutrición y médicos
Reconocer los logros académicos, en ciencia, tecnología, arte, cultura, deporte, protección al ambiente, compromiso social y orgullo migrante con la entrega del Premio Estatal de la Juventud Vicente Suárez, para los jóvenes destacados del Estado

M008 Apoyo administrativo del sector educativo

Beneficiar a alumnos y alumnas de educación primaria con libros de texto gratuitos

017 Colegio de Bachilleres del Estado de Puebla

E027 Prestación de servicios de educación media superior

Brindar una formación educativa integral mediante el desarrollo de eventos contra la violencia, la elaboración de proyectos para desarrollar una cultura emprendedora y la ejecución del programa CONSTRUYE-T

018 Colegio de Estudios Científicos y Tecnológicos del Estado de Puebla

E131 Prestación de servicios de educación media superior tecnológica

Realizar cursos y talleres para los estudiantes con el fin de promover el desarrollo de habilidades de emprendimiento
Realizar eventos deportivos para impulsar la activación física y la práctica del deporte entre la población escolar

103 Puebla Comunicaciones

F003 Modelos de comunicación que contribuyan al desarrollo educativo y cultural

Realizar y transmitir programas de radio con contenidos educativos, culturales e información noticiosa con enfoque de igualdad de género
Realizar y transmitir programas de televisión con contenidos educativos, culturales e información noticiosa con enfoque de igualdad de género

130 Secretaría de Cultura

F031 Programa de promoción, difusión y conservación del patrimonio cultural

Difundir el patrimonio, la historia y otros temas culturales de interés, con el fin de la conservación de los bienes, materiales e inmateriales, así como generar conocimiento en la población infantil y adolescente
Implementar programas de promoción y fortalecimiento cultural para generar interés en la población infantil y adolescente

F033 Programa de artes y fomento cultural

Desarrollar el programa Mis Vacaciones en la Biblioteca, para despertar el interés de las niñas, niños y adolescentes hacia la cultura y generar conocimiento
Desarrollar y difundir programas de acceso a la cultura y el arte
Establecer proyectos especiales de animación y fomento a la lectura que incentiven y faciliten el acceso a los libros y a sectores específicos de la población del Estado
Realizar actividades de desarrollo cultural y artístico para niñas, niños y adolescentes en el Estado
Realizar festivales para preservar y fomentar las tradiciones y costumbres entre la población

135 Consejería Jurídica

E164 Promoción de la cultura de la legalidad

Capacitar a la población para fomentar los valores y la ética, con el fin de desarrollar una cultura de la legalidad

4. PROGRAMAS PRESUPUESTARIOS QUE INCIDEN EN EL DESARROLLO DE LOS PUEBLOS ORIGINARIOS

A efecto de garantizar la atención de la población indígena e impulsar sus derechos, cultura y el desarrollo de los pueblos y comunidades indígenas, las Dependencias y Entidades, a través de sus Programas Presupuestarios, consideraron acciones para la atención de la población indígena que permitan impulsar la igualdad de oportunidades en la Entidad:

| Gobierno del Estado de Puebla Presupuesto de Egresos para el Ejercicio Fiscal 2020 Programas Presupuestarios que inciden en el Desarrollo de los Pueblos Originarios | |
|---|---|
| Eje del PED / Ejecutor de Gasto / Programa Presupuestario / Acciones | Derechos |
| Eje 1 - Seguridad Pública, Justicia y Estado de Derecho | |
| 001 Poder Legislativo | |
| R001 Sistema parlamentario | |
| Presentar iniciativas en el pleno, que contemplen a las comunidades indígenas para su análisis y estudio del dictamen | De la justicia indígena |
| 004 Secretaría de Gobernación | |
| E073 Prevención del delito, derechos humanos y participación ciudadana | |
| Beneficiar a personas con acciones y programas en materia de derechos humanos | De las mujeres, jóvenes y niños indígenas |
| E146 Desarrollo político | |
| Gestionar ante las autoridades la regularización de la tierra y asentamientos humanos | De la justicia indígena |
| 021 Comisión de Derechos Humanos del Estado de Puebla | |
| E030 Promoción y procuración de la protección de los derechos humanos | |
| Capacitar y promover los derechos humanos en niñas, niños, adolescentes, mujeres indígenas y personas con discapacidad, priorizando a las personas que viven en comunidades rurales | De las mujeres, jóvenes y niños indígenas |
| 069 Secretaría de Seguridad Pública | |
| E002 Reinserción social | |
| Realizar estudios y evaluaciones a las personas privadas de su libertad de los centros penitenciarios del Estado de Puebla Llevar a cabo mesas de trabajo con los titulares de los centros penitenciarios para acordar acciones tendientes a fortalecer el Sistema Penitenciario | De la justicia indígena |
| 110 Fiscalía General del Estado | |
| E151 Persecución de los delitos del orden común y promoción de una pronta, completa y debida impartición de justicia | |
| Garantizar, proteger, promover y difundir los derechos humanos de los pueblos y comunidades indígenas, a través de asesorías jurídicas, revisión de carpetas de investigación, asistencia de intérpretes en audiencias ministeriales y judiciales, en el ámbito de la procuración de justicia | De la justicia indígena |

Gobierno del Estado de Puebla
Presupuesto de Egresos para el Ejercicio Fiscal 2020
Programas Presupuestarios que inciden en el Desarrollo de los Pueblos Originarios

| Eje del PED / Ejecutor de Gasto / Programa Presupuestario / Acciones | Derechos |
|---|---|
| 135 Consejería Jurídica | |
| E164 Promoción de la cultura de la legalidad | |
| Implementar capacitación para el fomento de valores y ética en materia de cultura de la legalidad | De la cultura y educación indígena |
| Eje 2 - Recuperación del Campo Poblano | |
| 124 Secretaría de Medio Ambiente, Desarrollo Sustentable y Ordenamiento Territorial | |
| E020 Conservación y manejo de recursos naturales | |
| Realizar visitas de campo a comunidades del Estado | De los Recursos Naturales |
| E021 Mejora de las condiciones ambientales | |
| Colaborar con autoridades municipales, invitando a regular el uso de suelo a fin de evitar asentamientos humanos en zonas de riesgo y/o zonas de protección ecológica | De los Recursos Naturales |
| Monitorear la calidad del agua de los ríos contaminados | |
| E128 Programa nacional forestal-protección forestal | |
| Realizar pláticas sobre la importancia de la conservación de los recursos naturales, la biodiversidad y la restauración de ecosistemas | De los Recursos Naturales |
| Realizar informes de reforestaciones en áreas deforestadas | |
| 125 Secretaría de Desarrollo Rural | |
| E015 Modernización y tecnificación del campo | |
| Realizar supervisiones de la instalación de infraestructuras de captación de agua | De los Recursos Naturales |
| Realizar acciones complementarias de las obras de captación de agua | |
| E018 Impulso a la comercialización agrícola | |
| Atender y asesorar a productores del sector rural de las 22 regiones del Estado de Puebla | De los Recursos Naturales |
| E166 Microcréditos, financiamiento accesible y aseguramiento | |
| Realizar acciones de apoyo a las unidades de producción del sector rural para acceder al financiamiento | De los Recursos Naturales |
| S009 Desarrollo rural, productividad de los pequeños productores | |
| Proporcionar asistencias técnicas y capacitación a productores del sector rural | De los Recursos Naturales |
| Eje 3 - Desarrollo Económico para Todas y Todos | |
| 123 Centro de Conciliación Laboral del Estado de Puebla | |
| E157 Conciliación laboral en conflictos de jurisdicción local | |
| Realizar foros informativos para la defensa y protección de los derechos laborales de los diferentes grupos sociales, incluidos los pueblos indígenas | De la defensa y protección de los derechos laborales de los indígenas |

Gobierno del Estado de Puebla
Presupuesto de Egresos para el Ejercicio Fiscal 2020
Programas Presupuestarios que inciden en el Desarrollo de los Pueblos Originarios

| Eje del PED / Ejecutor de Gasto / Programa Presupuestario / Acciones | Derechos |
|---|--|
| 131 Secretaría de Turismo | |
| E048 Promoción y publicidad turística | |
| Promover a municipios del interior del Estado, con sus atractivos turísticos | De los pueblos indígenas y sus comunidades |
| Realizar ruedas de prensa para promover las ferias y fiestas de los municipios con atractivos turísticos del Estado | |
| E049 Productos turísticos | |
| Realizar eventos de promoción en los que participen pueblos mágicos | De los pueblos indígenas y sus comunidades |
| Eje 4 - Disminución de las Desigualdades | |
| 012 Secretaría de Educación | |
| E004 Educación básica | |
| Eficiencia terminal en educación primaria | De la cultura y educación indígena |
| Atención a alumnos que cursan educación básica | |
| Coordinar programas de becas que fortalezcan y consoliden los mecanismos de permanencia dentro de las aulas para alumnos en situación vulnerable | |
| Proporcionar becas de apoyo para la educación básica de madres jóvenes y jóvenes embarazadas | |
| E006 Educación superior | |
| Realizar encuentros culturales de instituciones de educación superior | De la cultura y educación indígena |
| F012 Educación y cultura indígena | |
| Impulsar y dar seguimiento a las acciones educativas de las escuelas de educación inicial, preescolar y primaria indígenas para disminuir la brecha de desigualdad social | De la cultura y educación indígena |
| Difundir programas de radio sobre temas de diversidad cultural y lingüística en el Estado | |
| Otorgar becas bachiller a participantes para la mejora educativa en la modalidad de educación indígena | |
| Atender a hijos de jornaleros migrantes indígenas con servicios educativos inclusivos | |
| 013 Servicios de Salud del Estado de Puebla | |
| E024 Fortalecimiento de los servicios de salud | |
| Asistir en unidades médicas a mujeres indígenas embarazadas que fueron atendidas por parteras tradicionales | De la salud y asistencia |
| 024 Comité Administrador Poblano para la Construcción de Espacios Educativos | |
| K007 Proyectos de infraestructura social del sector educativo | |
| Adjudicar y supervisar la ejecución de obra de construcción y rehabilitación de espacios educativos de nivel básico y medio superior de escuelas indígenas o en comunidades indígenas | De los pueblos indígenas y sus comunidades |

Gobierno del Estado de Puebla
Presupuesto de Egresos para el Ejercicio Fiscal 2020
Programas Presupuestarios que inciden en el Desarrollo de los Pueblos Originarios

| Eje del PED / Ejecutor de Gasto / Programa Presupuestario / Acciones | Derechos |
|---|---|
| 031 Instituto Estatal de Educación para Adultos | |
| S006 Atención a la demanda de educación para adultos | |
| Realizar jornadas de capacitación, en condiciones de igualdad, para jóvenes y adultos mayores en zonas marginadas del Estado Firmar convenios de colaboración con otras instituciones para ampliar la cobertura de atención, disminuyendo el rezago educativo principalmente en la población indígena Realizar cursos y talleres de formación a las figuras operativas e institucionales, bajo un enfoque intercultural, brindando el apoyo y requerimientos necesarios para su desarrollo | De la cultura y educación indígena |
| 032 Instituto Poblano de las Mujeres | |
| E069 Programa estatal para el desarrollo de las mujeres | |
| Fomentar la institucionalización de la perspectiva de género, la prevención y atención de la violencia en las instituciones de la administración pública estatal y municipal, mediante la capacitación en temas de igualdad, derechos de las mujeres, prevención de la violencia contra las mujeres, transversalización de la perspectiva de género y cultura Realizar talleres y jornadas para la promoción de derechos humanos y de prevención, atención y erradicación de la violencia contra las mujeres, dirigido a niñas, niños y adolescentes del Estado Elaborar propuestas de armonización a leyes, decretos, reglamentos, protocolos, etc. con el fin de impulsar la igualdad sustantiva en el Estado | De la defensa y protección de los derechos laborales de los indígenas De la participación indígena en la planeación del desarrollo estatal y municipal |
| 042 Sistema para el Desarrollo Integral de la Familia del Estado de Puebla | |
| E079 Prestación de servicios de asistencia social para el bienestar familiar | |
| Beneficiar a niños y adolescentes indígenas con apoyos escolares inscritos en escuelas primarias, secundarias o bachilleratos públicos Apoyar a niñas, niños y adolescentes vulnerables con servicios jurídicos, psicológicos y sociales a través del departamento de la infancia y familia | De las mujeres, jóvenes y niños indígenas |
| E126 Programa de apoyo alimentario | |
| Otorgar desayunos escolares calientes y fríos a niñas, niños y adolescentes en primarias, secundarias y bachilleratos en municipios vulnerables Otorgar despensas a niñas y niños de 1 a 3 años con carencia alimentaria para iniciar una correcta nutrición | De las mujeres, jóvenes y niños indígenas |
| 076 Universidad Intercultural del Estado de Puebla | |
| E063 Promoción y atención de la educación superior con respecto a la diversidad cultural | |
| Atender a estudiantes indígenas de nuevo ingreso bajo un modelo de interculturalidad Formar al personal directivo, administrativo y docente para fortalecer la educación con un enfoque de interculturalidad e inclusión social | De la cultura y educación indígena De los pueblos indígenas y sus comunidades |

Gobierno del Estado de Puebla
Presupuesto de Egresos para el Ejercicio Fiscal 2020
Programas Presupuestarios que inciden en el Desarrollo de los Pueblos Originarios

| Eje del PED / Ejecutor de Gasto / Programa Presupuestario / Acciones | Derechos |
|--|--|
| Formar estudiantes a través de un servicio integral, intercultural para lograr una educación de calidad | De las mujeres, jóvenes y niños indígenas |
| 118 Instituto Poblano de Asistencia al Migrante | |
| P002 Programa de asistencia al migrante poblano | |
| Otorgar capacitaciones a ciudadanos poblanos repatriados | |
| Realizar trámites de documentos oficiales a ciudadanos poblanos radicados en Estados Unidos | De la libre determinación |
| Reunificar a adultos mayores con su familia | |
| 130 Secretaría de Cultura | |
| F031 Programa de promoción, difusión y conservación del patrimonio cultural | |
| Realizar capacitaciones empresariales y de innovación para los artesanos de la entidad con el objetivo de generar procesos de valor agregado, así como de precio justo, que empodere a los artesanos en el mercado | De la cultura y educación indígena |
| Realizar actividades de promoción y difusión del ritual y danza de voladores a fin de contribuir al fomento y preservación de la danza tradicional | |
| Realizar el festival Huey Atlíxcáyotl Encuentro con las Etnias Patrimonio Cultural del Estado a fin de conservar y difundir las tradiciones y las danzas tradicionales del Estado de Puebla | De los pueblos indígenas y sus comunidades |
| Gestionar proyectos culturales, para el rescate de las tradiciones y fortalecer la participación e intercambio sociocultural de las regiones indígenas del Estado | |
| F033 Programa de artes y fomento cultural | |
| Realizar talleres de capacitación artística en diferentes municipios del interior del Estado, a fin de contribuir al desarrollo de la región | De los pueblos indígenas y sus comunidades |
| Realizar conciertos, dentro del proyecto Centro de Capacitación de Música de Banda (CECAMBA), a fin de conservar y preservar la música de viento del interior del Estado | |
| 134 Secretaría de Igualdad Sustantiva | |
| E141 Desarrollo integral de los pueblos indígenas | |
| Realizar acciones para el reconocimiento de los derechos humanos de los pueblos indígenas y su fácil acceso | |
| Gestionar proyectos productivos ante instituciones gubernamentales | |
| Promover la participación en capacitaciones de personas hablantes de lenguas maternas, interesados en ser interpretes certificados | De la cultura y educación indígena |
| Realizar informes sobre la identificación de las carencias a través de la gestión interinstitucional, en las comunidades indígenas del Estado | |

Gobierno del Estado de Puebla
Presupuesto de Egresos para el Ejercicio Fiscal 2020
Programas Presupuestarios que inciden en el Desarrollo de los Pueblos Originarios

| Eje del PED / Ejecutor de Gasto / Programa Presupuestario / Acciones | Derechos |
|--|--|
| Promover becas educativas a través de un proceso de selección para la asignación | |
| Promover actividades lúdicas que fomenten la interacción y sana convivencia intercultural | De los pueblos indígenas y sus comunidades |
| Crear un atlas para el reconocimiento y promoción de la diversidad cultural de los pueblos indígenas, mediante acciones para el fortalecimiento de derechos e inclusión social | |
| E163 Coordinación de políticas para la Igualdad Sustantiva entre Mujeres y Hombres | |
| Implementar estrategias integrales de capacitación en igualdad de género y empoderamiento de las mujeres | |
| Realizar acciones institucionales para el reconocimiento de los derechos humanos de las mujeres e interseccionalidad | |
| Implementar estrategias y acciones de comunicación y difusión en materia de igualdad sustantiva de género | |
| Operar sistemas estatales para la igualdad entre mujeres y hombres, así como para prevenir, atender, sancionar y erradicar la violencia contra las mujeres en el Estado de Puebla | |
| Realizar acciones para la prevención de la violencia hacia las mujeres y niñas dirigidas al sector público, privado y social, instituciones educativas y población en general (pláticas, talleres, conferencias) | |
| Proporcionar servicios de atención especializada a mujeres en situación de violencia a través de asesorías jurídicas, psicológicas, médicas y de trabajo social, otorgadas en veinte diferentes Unidades Integrales de Atención | De las mujeres, jóvenes y niños indígenas |
| Capacitar y certificar a mujeres formadoras, sobre temas de igualdad sustantiva, perspectiva de género y derechos humanos, que capaciten a mujeres de las 22 regiones del Estado de Puebla | |
| Crear y difundir campañas estratégicas a través de visibilización, concientización y acompañamiento en materia de igualdad sustantiva entre mujeres y hombres | |
| Realizar reuniones regionales con municipios y dar seguimiento a los avances respecto a los Sistemas: Estatal para la Igualdad Entre Mujeres y Hombres, así como el Estatal para Prevenir, Atender, Sancionar y Erradicar la Violencia Contra las Mujeres del Estado de Puebla | |
| Validar servicios y acciones para la prevención y atención de la violencia contra las mujeres | |
| Eje 5 - Gobierno Democrático, Innovador y Transparente | |
| 002 Ejecutivo del Estado | |
| E055 Gestión ciudadana de la oficina del Ejecutivo del Estado | |
| Gestionar y realizar el seguimiento a las peticiones de la ciudadanía en la Coordinación de atención ciudadana ante las instancias correspondientes | De la participación indígena en la planeación del desarrollo estatal y municipal |
| | De los pueblos indígenas y sus comunidades |

| Gobierno del Estado de Puebla Presupuesto de Egresos para el Ejercicio Fiscal 2020 Programas Presupuestarios que inciden en el Desarrollo de los Pueblos Originarios | |
|--|--|
| Eje del PED / Ejecutor de Gasto / Programa Presupuestario / Acciones | Derechos |
| 103 Puebla Comunicaciones | |
| F003 Modelos de comunicación que contribuyan al desarrollo educativo y cultural | |
| Transmitir programas de radio y televisión con contenidos educativos, culturales e información noticiosa con sensibilidad e identidad de los pueblos indígenas | De la cultura y educación indígena |
| 113 Coordinación Estatal de Transparencia y Gobierno Abierto | |
| E154 Transparencia y gobierno abierto | |
| Implementar mecanismos de accesibilidad universal en los procedimientos de transparencia, acceso a la información, protección de datos personales y gobierno abierto, fomentando la participación indígena | De la participación indígena en la planeación del desarrollo estatal y municipal |

5. PROGRAMAS PRESUPUESTARIOS QUE INCIDEN EN EL MEJORAMIENTO DE LA INFRAESTRUCTURA ESTATAL

La dotación adecuada de infraestructura es una condición necesaria para reducir los niveles de rezago en la entidad, en ese sentido para el Ejercicio Fiscal 2020, se establece dicha temática como una estrategia prioritaria e integral que permitirá generar el desarrollo, bienestar y crecimiento económico del estado:

| Gobierno del Estado de Puebla Presupuesto de Egresos para el Ejercicio Fiscal 2020 Programas Presupuestarios que inciden en el mejoramiento de la Infraestructura Estatal | |
|---|--|
| Estrategia Transversal / Ejecutor de Gasto / Programa Presupuestario / Acciones | |
| Eje 1 - Fortalecer los sistemas de infraestructura y equipamiento que contribuyan para la construcción de la paz y el acceso a la justicia en las regiones del Estado | |
| 003 Poder Judicial | |
| R003 Sistema de justicia | |
| Modernizar juzgados con infraestructura tecnológica | |
| Dotar de equipamiento a los Centros de Impartición de Justicia alrededor del Estado | |
| 069 Secretaría de Seguridad Pública | |
| E003 Sistema policial | |
| Garantizar la disponibilidad de la infraestructura de radiocomunicación para estar en contacto con el Centro Nacional de Información | |
| Brindar servicios de comunicación e integración a la Red Estatal de Comunicaciones a las instituciones de seguridad pública y procuración de justicia | |
| Dar mantenimiento a la infraestructura tecnológica de inteligencia e investigación | |

Gobierno del Estado de Puebla
Presupuesto de Egresos para el Ejercicio Fiscal 2020
Programas Presupuestarios que inciden en el mejoramiento de la Infraestructura Estatal

Estrategia Transversal / Ejecutor de Gasto / Programa Presupuestario / Acciones

078 Consejo Estatal de Coordinación del Sistema Nacional de Seguridad Pública

E087 Seguridad pública

Desarrollo de estrategias y acciones para que el Centro de Comando, Control, Comunicaciones y Cómputo (C5) cuente con tecnología de vanguardia

Eje 2 - Fortalecer la infraestructura y tecnología en el sector primario para el desarrollo productivo de la actividad primaria en las regiones del Estado

125 Secretaría de Desarrollo Rural

E015 Modernización y tecnificación del campo

Obras de captación de agua, para el aumento de la capacidad de almacenamiento de las unidades de producción: acciones complementarias y supervisión

Eje 3 - Mejorar los sistemas de transporte e infraestructura carretera y productiva que fomenten el desarrollo económico con un enfoque sostenible

081 Carreteras de Cuota Puebla

G018 Supervisión, inspección y vigilancia de la operación, conservación, mantenimiento y construcción de la infraestructura de cuota de jurisdicción estatal

Supervisar la construcción de nuevas carreteras de cuota

Verificar la conservación y el mantenimiento de la infraestructura carretera de la jurisdicción Estatal concesionada

132 Secretaría de Infraestructura

K006 Instrumentación de los programas y proyectos de inversión pública

Implementar programas para la reconstrucción, modernización y rehabilitación de carreteras alimentadoras en los municipios del Estado

Ejecutar obra pública y servicios relacionados a esta para fomentar el desarrollo de los municipios del Estado

Supervisar el avance físico de las obras en proceso

Proyectos de infraestructura para la creación de espacios con accesos adecuados

Proyectos de infraestructura vial y urbana para los principales municipios de cada región del Estado

K056 Impulso a la conectividad a través de la infraestructura

Acciones de obra y/o servicios relacionados para mejorar la conectividad del Estado

Reconstrucción y conservación de carreteras y caminos

Supervisar la ejecución de obra de infraestructura vial en zona metropolitana

133 Secretaría de Movilidad y Transporte

E043 Programa de movilidad

Optimizar la movilidad urbana en la zona metropolitana de Puebla

Colocar señalización en vías de jurisdicción estatal

Desarrollar proyectos de infraestructura para la movilidad no motorizada en zonas urbanas del Estado

Eje 4 - Fortalecer los sistemas de infraestructura y equipamiento que permitan el desarrollo integral de los habitantes del estado

020 Comisión Estatal de Agua y Saneamiento de Puebla

Gobierno del Estado de Puebla
Presupuesto de Egresos para el Ejercicio Fiscal 2020
Programas Presupuestarios que inciden en el mejoramiento de la Infraestructura Estatal

Estrategia Transversal / Ejecutor de Gasto / Programa Presupuestario / Acciones

E028 Prestación y regularización de servicios en materia de agua y saneamiento

Mantenimiento preventivo y correctivo a los sistemas de drenaje y alcantarillado para su óptimo funcionamiento
Desarrollar actividades para mejorar la calidad de agua en el Estado
Ejecutar obra pública para mejorar las áreas hidráulicas en ríos, barrancas y vasos reguladores para mejorar la calidad y la prestación del servicio de agua potable en los municipios y sus sistemas operadores

S088 Agua potable, drenaje y tratamiento

Estudios y proyectos de infraestructura hidráulica
Obras de infraestructura de alcantarillado sanitario, plantas de tratamiento y captación pluvial
Obras de infraestructura de agua potable

024 Comité Administrador Poblano para la Construcción de Espacios Educativos

E067 Administración de recursos para la infraestructura educativa

Contratar y supervisar la ejecución de obras de construcción y rehabilitación de espacios educativos
Dotar de equipamiento a los espacios educativos públicos del Estado

K007 Proyectos de infraestructura social del sector educativo

Ejecutar obras para la construcción y rehabilitación de espacios educativos de nivel superior
Ejecutar obra para la construcción y rehabilitación de espacios educativos de nivel básico y medio superior

059 Secretaría del Bienestar

E135 Transformar tu vivienda

Ejecutar acciones para la construcción y ampliación de las viviendas

E139 Transformar tu entorno urbano

Dotar de servicios públicos a las viviendas en situación de pobreza
Suministrar infraestructura a las viviendas que carecen de acceso a la energía eléctrica, agua potable y saneamiento

077 Universidad Interserrana del Estado de Puebla-Ahuacatlán

E014 Impartir educación superior en los niveles de licenciatura y especialización tecnológica

Dotar de equipamiento y realizar el mantenimiento de las instalaciones de la Universidad

088 Universidad Interserrana del Estado de Puebla-Chilchotla

E014 Impartir educación superior en los niveles de licenciatura y especialización tecnológica

Dotar de equipamiento y realizar el mantenimiento de las instalaciones de la Universidad

098 Universidad Politécnica Metropolitana de Puebla

E013 Promoción y atención de la educación superior en universidades politécnicas

Dotar de equipamiento y realizar el mantenimiento de las instalaciones de la Universidad

| | |
|--|--|
| Gobierno del Estado de Puebla | |
| Presupuesto de Egresos para el Ejercicio Fiscal 2020 | |
| Programas Presupuestarios que inciden en el mejoramiento de la Infraestructura Estatal | |
| Estrategia Transversal / Ejecutor de Gasto / Programa Presupuestario / Acciones | |
| Eje 5 - Mejorar la infraestructura y equipamiento gubernamental en las regiones de la entidad a fin de facilitar el acceso a los servicios públicos | |
| 103 Puebla Comunicaciones | |
| F003 Modelos de comunicación que contribuyan al desarrollo educativo y cultural | |
| Dar mantenimiento preventivo a la infraestructura de las redes de radio y televisión públicas | |
| Dar mantenimiento especializado a la infraestructura tecnológica de la Red de Educación, Salud y Gobierno (RESG) | |
| 117 Coordinación General de Comunicación y Agenda Digital | |
| E155 Desarrollo, administración y difusión de la comunicación social y agenda digital | |
| Instalación de infraestructura de interconectividad digital homogénea | |
| 127 Secretaría de Administración | |
| P024 Gobierno electrónico | |
| Renovar la infraestructura tecnológica de las instituciones de la administración pública estatal | |
| Atender los requerimientos de soporte y mantenimiento a la infraestructura de las instituciones públicas del Estado | |

6. PROGRAMAS PRESUPUESTARIOS QUE INCIDEN EN EL CUIDADO AMBIENTAL Y ATENCIÓN AL CAMBIO CLIMÁTICO

En congruencia con el modelo de Desarrollo Sustentable, se establece a través de los Programas Presupuestarios acciones que permitan coordinar y aplicar una adecuada estrategia ambiental que promueva la cultura ecológica sustentable en la entidad, a fin de proteger, aprovechar y conservar los recursos naturales:

| | |
|---|--|
| Gobierno del Estado de Puebla | |
| Presupuesto de Egresos para el Ejercicio Fiscal 2020 | |
| Programas para Impulsar el Cuidado Ambiental y Atención al Cambio Climático | |
| Estrategia Transversal / Ejecutor de Gasto / Programa Presupuestario / Acciones | |
| Eje 1 - Implementar Mecanismos de Coordinación Interinstitucional donde se Procure el Acceso a un Ambiente Sano para el Presente y las Poblaciones Futuras | |
| 004 Secretaría de Gobernación | |
| E075 Protección a la sociedad | |
| Realizar acciones para la prevención de riesgos por agentes perturbadores naturales y antrópicos | |
| E146 Desarrollo político | |
| Incorporar asentamientos humanos irregulares al desarrollo urbano sustentable para dar certeza jurídica en materia de tenencia de la tierra | |
| 069 Secretaría de Seguridad Pública | |
| E003 Sistema policial | |
| Realizar operativos contra incendios, de prevención y servicios de emergencia requeridos por la población, en caso de siniestros y desastres naturales o provocados por el hombre | |

Gobierno del Estado de Puebla
Presupuesto de Egresos para el Ejercicio Fiscal 2020
Programas para Impulsar el Cuidado Ambiental y Atención al Cambio Climático
Estrategia Transversal / Ejecutor de Gasto / Programa Presupuestario / Acciones

Eje 2 - Promover Mecanismos de Adaptación en el Medio Rural para Mitigar los Impactos Negativos del Cambio Climático y de la Contaminación Ambiental

124 Secretaría de Medio Ambiente, Desarrollo Sustentable y Ordenamiento Territorial

E020 Conservación y manejo de recursos naturales

- Efectuar jornadas de reforestación
- Elaboración del programa de manejo del área natural protegida Lagos de Tepeyahualco
- Realizar pláticas relacionadas con la conservación de la biodiversidad en las áreas naturales protegidas de jurisdicción estatal

E021 Mejora de las condiciones ambientales

- Operación de la planta regional de separación y compactación de residuos en la región de Huejotzingo
- Otorgar autorizaciones para el manejo integral de residuos sólidos urbanos y de manejo especial
- Autorizar centros de acopio, almacenamiento y reciclaje para residuos de manejo especial
- Brindar asesoría para el manejo de residuos sólidos urbanos y de manejo especial
- Realizar dictámenes, factibilidades y/o autorizaciones correspondientes al impacto ambiental y uso de suelo
- Realizar acciones de promoción en materia de ordenamiento territorial en el Estado de Puebla
- Realizar monitoreos de la calidad del agua de las estaciones de monitoreo de los ríos del Estado de Puebla
- Regularizar fuentes fijas contaminantes en el Estado de Puebla
- Difundir a través de los medios de comunicación los beneficios de los programas de medio ambiente
- Supervisar proyectos estratégicos en materia de medio ambiente
- Generar escenarios climáticos para el Estado de Puebla en materia de precipitación y temperatura
- Realizar reuniones de coordinación de trabajo en materia de agua, aire, energía, cambio climático, residuos y ciudades inteligentes
- Dar seguimiento a los acuerdos de trabajo para la ejecución de las políticas públicas en materia de medio ambiente

E022 Inspección y vigilancia vehicular, ambiental, forestal y ordenamiento territorial

- Otorgar certeza jurídica a las personas físicas y/o morales sometidas a procedimientos administrativos en materia ambiental
- Realizar acciones de ordenamiento territorial, impacto ambiental y gestión del suelo
- Realizar acciones en materia de desarrollo sustentable

E128 Programa nacional forestal-protección forestal

- Realizar pláticas para prevenir incendios forestales y la degradación del suelo
- Realizar pláticas sobre la importancia de la conservación de los recursos naturales, la biodiversidad y la restauración de ecosistemas
- Informar sobre la reforestación en áreas verdes en sus diferentes modalidades
- Impartir pláticas para impulsar la producción de especies nativas de árboles para la reforestación en la entidad
- Realizar reforestaciones en áreas deforestadas
- Realizar mantenimientos y reforestación en el Ejido Ozumba del Municipio San José Chiapa y del parque estatal General Lázaro Cárdenas Flor del Bosque

| Gobierno del Estado de Puebla | |
|---|--|
| Presupuesto de Egresos para el Ejercicio Fiscal 2020 | |
| Programas para Impulsar el Cuidado Ambiental y Atención al Cambio Climático | |
| Estrategia Transversal / Ejecutor de Gasto / Programa Presupuestario / Acciones | |
| M002 Apoyo administrativo y jurídico para las actividades en materia de medio ambiente | Realizar y emitir resoluciones a procedimientos administrativos en materia ambiental |
| 125 Secretaría de Desarrollo Rural | |
| E015 Modernización y tecnificación del campo | Atender hectáreas cultivables con acciones de análisis de suelos |
| E016 Programa ganadero, apícola y acuícola | Asesorar a unidades de producción pecuaria para la generación y preservación de PyMes vinculadas al subsector |
| Eje 3 - Impulsar Esquemas Ambientalmente Sostenibles en las actividades Económicas para Reducir el Impacto al Cambio Climático | |
| 129 Secretaría de Economía | |
| E056 Emprendimiento y fomento MiPyMes | Crear ecosistemas de innovación para el desarrollo tecnológico |
| F034 Atracción de inversiones | Realizar acciones de promoción para la inversión en el ramo de energías sustentables |
| Eje 4 - Impulsar la Inclusión de los Grupos en Situación Vulnerable en el Desarrollo Sostenible en el Estado | |
| 013 Servicios de Salud del Estado de Puebla | |
| E149 Protección en salud y servicios de salud a la comunidad | Realizar determinaciones de cloro residual libre en agua realizadas Realizar muestras de análisis microbiológicos y fisicoquímicos de alimentos, agua, sal y superficies inertes, orina, suero, hígado y carne bovina ingresadas y analizadas en la coordinación de vigilancia sanitaria |
| 020 Comisión Estatal de Agua y Saneamiento de Puebla | |
| E028 Prestación y regularización de servicios en materia de agua y saneamiento | Implementar actividades de saneamiento y calidad del agua en el estado Realizar acciones de mejora a las áreas hidráulicas en ríos, barrancas y vasos reguladores y en la calidad y la prestación del servicio de agua potable a los municipios y sistemas operadores |
| E029 Capacitación ambiental y desarrollo sustentable | Realizar eventos de cultura de agua Crear espacio de cultura del agua Fortalecer espacios de cultura del agua existentes Supervisar espacios de cultura del agua Realizar capacitaciones en materia de cultura del agua Realizar acciones de desinfección de sistemas de abastecimiento y distribución del agua |

Gobierno del Estado de Puebla
Presupuesto de Egresos para el Ejercicio Fiscal 2020
Programas para Impulsar el Cuidado Ambiental y Atención al Cambio Climático
Estrategia Transversal / Ejecutor de Gasto / Programa Presupuestario / Acciones

R006 Programa para incentivar el desarrollo organizacional de los consejos de cuenca

Dar seguimiento a reuniones para la supervisión de acciones en los acuíferos por los 4 Comités Técnicos de Aguas Subterráneas (COTAS)
Dar seguimiento a reuniones de información e implementación de acciones de consejos de cuenca y a grupos especializados de saneamiento
Realizar acciones para capacitar y asesorar a los prestadores de servicio de agua potable

S088 Agua potable, drenaje y saneamiento

Ejecutar Programas de obras de agua potable
Ejecutar programas de obras de tratamiento de aguas residuales y captación de agua pluvial

038 Instituto Tecnológico Superior de Teziutlán

E068 Educación superior tecnológica

Dar mantenimiento y actualización a un sistema de gestión ambiental

059 Secretaría de Bienestar

E039 Acercamiento y concentración de servicios gubernamentales

Ejecutar proyectos sustentables, subsidiados mediante acciones objetivas, con el Programa Calidez Sustentable

E139 Transformar tu entorno urbano

Suministrar en las viviendas servicio de saneamiento
Suministrar servicio de agua potable en las viviendas

062 Instituto Tecnológico Superior de San Martín Texmelucan

E068 Educación superior tecnológica

Realizar auditorías internas en calidad y ambiental

065 Universidad Politécnica de Puebla

E013 Promoción y atención de la educación superior en universidades politécnicas

Realizar talleres para incrementar el compromiso con el desarrollo sustentable en la operación de la universidad

098 Universidad Politécnica Metropolitana de Puebla

E013 Promoción y atención de la educación superior en universidades politécnicas

Implementar un Modelo Bilingüe, Internacional y Sustentable

109 Instituto Tecnológico Superior de Tlatlauquitepec

E068 Educación superior tecnológica

Realizar acciones para obtener la acreditación de la carrera de ingeniería en innovación agrícola sustentable

111 Universidad Tecnológica Bilingüe Internacional y Sustentable de Puebla

E071 Promoción y atención de la educación tecnológica superior

Realizar vinculaciones entre los sectores público y privado con la Universidad Tecnológica Bilingüe, Internacional y Sustentable de Puebla

| |
|---|
| Gobierno del Estado de Puebla Presupuesto de Egresos para el Ejercicio Fiscal 2020 Programas para Impulsar el Cuidado Ambiental y Atención al Cambio Climático Estrategia Transversal / Ejecutor de Gasto / Programa Presupuestario / Acciones |
| Eje 5 - Fomentar una Cultura Institucional e Innovadora para el Desarrollo Sostenible |
| 126 Secretaría de Planeación y Finanzas |
| P003 Gestión para resultados en la administración pública |
| Participar en reuniones de comités y/o comisiones relacionadas con los programas de prevención y atención de desastres naturales |

7. PROGRAMAS PRESUPUESTARIOS QUE INCIDEN EN LA PROTECCIÓN DE LOS DERECHOS HUMANOS

El Estado de Puebla promueve el respeto a los Derechos Humanos reconocidos en nuestra Constitución y en los Tratados Internacionales, de conformidad con los principios de universalidad, interdependencia, indivisibilidad y progresividad, mismos que están alineados desde un enfoque transversal con los Programas Presupuestarios:

| | |
|---|--|
| Gobierno del Estado de Puebla Presupuesto de Egresos para el Ejercicio Fiscal 2020 Programas Presupuestarios que inciden en la Protección de los Derechos Humanos Eje del PED / Ejecutor de Gasto / Programa Presupuestario / Derecho Humano | |
| Eje 1 - Seguridad Pública, Justicia y Estado de Derecho | |
| 003 Poder Judicial | |
| R003 Sistema de justicia | |
| Igualdad ante la ley | Seguridad jurídica en los juicios penales |
| Derecho de acceso a la justicia | Derecho a la reparación integral y a la máxima protección |
| Seguridad jurídica para los procesados en materia penal | Derecho a la reparación integral del daño |
| Derechos de la víctima u ofendido | Derecho a la reparación por violaciones a los derechos humanos |
| Seguridad jurídica en las detenciones ante autoridad judicial | Derecho de audiencia y debido proceso penal |
| Seguridad jurídica respecto de la imposición de sanciones y multas | |
| 004 Secretaría de Gobernación | |
| E073 Prevención del delito, derechos humanos y participación ciudadana | |
| Derecho a la igualdad y prohibición de discriminación | Libertad de imprenta |
| Igualdad entre mujeres y hombres | Libertad de asociación, reunión y manifestación |
| Derecho a la integridad y seguridad personales | Derecho de acceso a la justicia |
| Libertad de expresión | Principio de legalidad |
| Libertad de conciencia | Derecho a la salud |

Gobierno del Estado de Puebla
Presupuesto de Egresos para el Ejercicio Fiscal 2020
Programas Presupuestarios que inciden en la Protección de los Derechos Humanos
Eje del PED / Ejecutor de Gasto / Programa Presupuestario / Derecho Humano

E077 Legalidad

Derecho de acceso a la justicia

021 Comisión de Derechos Humanos del Estado de Puebla

E030 Promoción y procuración de la protección de los derechos humanos

| | |
|--|---|
| Derecho a la vida | Derecho de acceso a la información |
| Derecho a la igualdad y prohibición de discriminación | Derecho a la protección de datos personales |
| Igualdad entre mujeres y hombres | Derecho de petición |
| Igualdad ante la ley | Derecho a la ciudadanía |
| Libertad de la persona | Derecho a la reparación integral y a la máxima protección |
| Derecho a la integridad y seguridad personales | Derecho a la educación |
| Libertad al trabajo, profesión, industria o comercio | Derecho a la salud |
| Libertad de expresión | Derecho a la vivienda |
| Libertad de conciencia | Derecho al agua y saneamiento |
| Libertad de imprenta | Derecho a la alimentación |
| Libertad de asociación, reunión, y manifestación | Derecho a un medio ambiente sano |
| Libertad religiosa y de culto | Derecho a la identidad y al libre desarrollo de la personalidad |
| Derecho de acceso a la justicia | Derechos de los pueblos y comunidades Indígenas |
| Derecho a la irretroactividad de la ley | Derechos agrarios |
| Principio de legalidad | Derecho de acceso a la cultura |
| Seguridad jurídica en materia de detención | Derecho a la cultura física y al deporte |
| Seguridad jurídica para los procesados en materia penal | Derecho al trabajo |
| Derechos de la víctima u ofendido | Derecho de la seguridad social |
| Seguridad jurídica en las detenciones ante autoridad judicial | Derechos de las niñas, niños y adolescentes |
| Seguridad jurídica respecto de la imposición de sanciones y multas | Derechos de las personas con discapacidad |
| Seguridad jurídica en los juicios penales | Derechos de las personas migrantes |
| Derecho a la inviolabilidad del domicilio | Derecho a la reparación integral del daño |
| Derecho a la inviolabilidad de las comunicaciones privadas | Derecho a la reparación por violaciones a los derechos humanos |
| Derecho a la propiedad | Derecho de audiencia y debido proceso penal |
| Derechos sexuales y reproductivos | Derechos de las personas adultas mayores |

069 Secretaría de Seguridad Pública

E001 Programa Nacional de Prevención del Delito

Igualdad ante la ley Principio de legalidad

Gobierno del Estado de Puebla
Presupuesto de Egresos para el Ejercicio Fiscal 2020
Programas Presupuestarios que inciden en la Protección de los Derechos Humanos

Eje del PED / Ejecutor de Gasto / Programa Presupuestario / Derecho Humano

| | |
|---|---|
| E002 Reinserción social | |
| Igualdad ante la ley | Derechos de las niñas, niños y adolescentes |
| Principio de legalidad | |
| E003 Sistema policial | |
| Derecho a la igualdad y prohibición de discriminación | Principio de legalidad |
| 110 Fiscalía General del Estado | |
| E151 Persecución de los delitos del orden común y promoción de una pronta, completa y debida impartición de justicia | |
| Derecho a la vida | Derechos de la víctima u ofendido |
| Derecho a la integridad y seguridad personales | Derecho de petición |
| Derecho a la igualdad y prohibición de discriminación | Derecho a la reparación integral y a la máxima protección |
| Derecho de acceso a la justicia | Derechos de los pueblos y comunidades indígenas |
| Principio de legalidad | Derechos de las niñas, niños y adolescentes |
| Seguridad jurídica en materia de detención | Derecho a la reparación integral del daño |
| Eje 2 - Recuperación del Campo Poblano | |
| 125 Secretaría de Desarrollo Rural | |
| E018 Impulso a la comercialización agrícola | |
| Derechos de los pueblos y comunidades indígenas | |
| Eje 3 - Desarrollo Económico para Todas y Todos | |
| 028 Instituto de Capacitación para el Trabajo del Estado de Puebla | |
| E148 Promoción de la capacitación para el trabajo | |
| Derecho al trabajo | |
| 112 Museos Puebla | |
| E153 Administración y promoción de museos | |
| Derecho de acceso a la cultura | |
| 128 Secretaría de Trabajo | |
| S039 Programa de apoyo al empleo (PAE) | |
| Derecho al trabajo | |
| Eje 4 - Disminución de las Desigualdades | |
| 012 Secretaría de Educación | |
| E004 Educación básica | |
| Derecho a la igualdad y prohibición de discriminación | Derecho a la educación |
| Libertad de conciencia | Derechos de las personas con discapacidad |
| E005 Educación media superior | |
| Derecho a la igualdad y prohibición de discriminación | Derechos de las personas con discapacidad |

Gobierno del Estado de Puebla
Presupuesto de Egresos para el Ejercicio Fiscal 2020
Programas Presupuestarios que inciden en la Protección de los Derechos Humanos
Eje del PED / Ejecutor de Gasto / Programa Presupuestario / Derecho Humano

| | |
|---|---|
| Libertad de conciencia | |
| E006 Educación superior | |
| Libertad de conciencia | Derecho a la igualdad y prohibición de discriminación |
| E033 Promoción, organización y desarrollo del deporte | |
| Derecho a la igualdad y prohibición de discriminación | Libertad de conciencia |
| E062 Ejecución de políticas y acciones para el desarrollo integral de la juventud | |
| Derecho a la igualdad y prohibición de discriminación | Libertad de conciencia |
| F012 Educación y cultura indígena | |
| Derechos de los pueblos y comunidades indígenas | Libertad de conciencia |
| M008 Apoyo administrativo del sector educativo | |
| Principio de legalidad | |
| 013 Servicios de Salud del Estado de Puebla | |
| E149 Protección en salud y servicios de salud a la comunidad | |
| Derecho a la salud | |
| 017 Colegio de Bachilleres del Estado de Puebla | |
| E027 Prestación de servicios de educación media superior | |
| Derecho a la educación | Derecho a la cultura física y al deporte |
| 018 Colegio de Estudios Científicos y Tecnológicos del Estado de Puebla | |
| E131 Prestación de servicios de educación media superior tecnológica | |
| Derecho a la educación | Derecho a la cultura física y al deporte |
| 020 Comisión Estatal de Agua y Saneamiento de Puebla | |
| E028 Prestación y regularización de servicios en materia de agua y saneamiento | |
| Derecho al agua y saneamiento | |
| E029 Capacitación ambiental y desarrollo sustentable | |
| Derecho al agua y saneamiento | |
| R006 Programa para incentivar el desarrollo organizacional de los consejos de cuenca | |
| Derecho al agua y saneamiento | |
| S088 Agua potable, drenaje y tratamiento | |
| Derecho al agua y saneamiento | |
| 025 Consejo de Ciencia y Tecnología del Estado de Puebla | |
| E078 Investigación, desarrollo e innovación científica y tecnológica | |
| Derecho a la educación | |

Gobierno del Estado de Puebla
Presupuesto de Egresos para el Ejercicio Fiscal 2020
Programas Presupuestarios que inciden en la Protección de los Derechos Humanos

Eje del PED / Ejecutor de Gasto / Programa Presupuestario / Derecho Humano

Institutos Tecnológicos Superiores

E068 Educación superior tecnológica

Derecho a la educación

031 Instituto Estatal de Educación para Adultos

S006 Atención a la demanda de educación para adultos

Derecho a la educación

Derechos de las personas adultas mayores

032 Instituto Poblano de las Mujeres

E069 Programa estatal para el desarrollo de las mujeres

Igualdad entre mujeres y hombres

042 Sistema para el Desarrollo Integral de la Familia del Estado de Puebla

E079 Prestación de servicios de asistencia social para el bienestar familiar

Derechos de las niñas, niños y adolescentes

Derechos de las personas adultas mayores

Derechos de las personas con discapacidad

E126 Programa de apoyo alimentario

Derecho a la alimentación

Universidades Tecnológicas

E071 Promoción y atención de la educación tecnológica superior

Derecho a la educación

076 Universidad Intercultural del Estado de Puebla

E063 Promoción y atención de la educación superior con respecto a la diversidad cultural

Derecho a la educación

Derecho a la cultura física y al deporte

Derechos de los pueblos y comunidades indígenas

077 Universidad Interserrana del Estado de Puebla-Ahuacatlán

E014 Impartir educación superior en los niveles de licenciatura y especialización tecnológica

Derecho a la educación

Derecho a la cultura física y al deporte

Universidades Politécnicas

E013 Promoción y atención de la educación superior en universidades politécnicas

Derecho a la educación

Derecho a la cultura física y al deporte

084 Universidad Interserrana del Estado de Puebla-Chilchotla

E014 Impartir educación superior en los niveles de licenciatura y especialización tecnológica

Derecho a la educación

Derecho a la cultura física y al deporte

Gobierno del Estado de Puebla
Presupuesto de Egresos para el Ejercicio Fiscal 2020
Programas Presupuestarios que inciden en la Protección de los Derechos Humanos
Eje del PED / Ejecutor de Gasto / Programa Presupuestario / Derecho Humano

| | |
|--|---|
| 101 Colegio de Educación Profesional Técnica del Estado de Puebla | |
| E129 Formación de profesionales técnicos y técnico bachiller | |
| Derecho a la educación | Derecho a la cultura física y al deporte |
| 108 Régimen Estatal de Protección Social en Salud | |
| E025 Seguro popular | |
| Derecho a la salud | |
| 116 Instituto de Profesionalización del Magisterio Poblano | |
| R020 Profesionalización del magisterio poblano | |
| Derecho a la educación | |
| 118 Instituto Poblano de Asistencia al Migrante | |
| P002 Programa de asistencia al migrante poblano | |
| Derechos de las personas migrantes | |
| 122 Benemérita Universidad Autónoma de Puebla | |
| E156 Benemérita universidad autónoma de Puebla | |
| Derecho a la educación | |
| 134 Secretaría de Igualdad Sustantiva | |
| E141 Desarrollo integral de los pueblos indígenas | |
| Derecho a la igualdad y prohibición de discriminación | Derecho de acceso a la justicia |
| Igualdad ante la ley | Derechos de los pueblos y comunidades indígenas |
| Libertad al trabajo, profesión, industria o comercio | |
| E169 Inclusión y desarrollo de las personas con discapacidad | |
| Derechos de las personas con discapacidad | |
| Eje 5 - Gobierno Democrático, Innovador y Transparente | |
| 072 Instituto de Transparencia, Acceso a la Información Pública y Protección de Datos Personales del Estado de Puebla | |
| G002 Vigilancia para garantizar el acceso de las personas a la información pública | |
| Derecho de Acceso a la información | Derecho a la protección de datos personales |
| 113 Coordinación Estatal de Transparencia y Gobierno Abierto | |
| E154 Transparencia y gobierno abierto | |
| Derecho de acceso a la información | Derecho a la protección de datos personales |
| 119 Tribunal de Justicia Administrativa del Estado de Puebla | |
| R021 Impartición de justicia administrativa | |
| Seguridad jurídica respecto de la imposición de sanciones y multas | |

APARTADO "F" RUBROS ESPECÍFICOS

1. FONDOS DE APORTACIONES (RAMO GENERAL 33)

| Concepto | Importe |
|--|-----------------------|
| Total | 36,723,267,008 |
| Aportaciones | 36,723,267,008 |
| Fondo de Aportaciones para la Nómina Educativa y Gasto Operativo (FONE) | 17,783,240,599 |
| FONE - Servicios Personales | 15,620,180,508 |
| FONE - Otros de Gasto Corriente | 873,573,759 |
| FONE - Gasto de Operación | 681,899,026 |
| FONE - Fondo de Compensación | 607,587,306 |
| Fondo de Aportaciones para los Servicios de Salud (FASSA) | 3,947,820,475 |
| Fondo de Aportaciones para la Infraestructura Social (FAIS) | 6,103,617,355 |
| Infraestructura Social Estatal (FISE) | 739,827,323 |
| Infraestructura Social Municipal y de las Demarcaciones Territoriales del Distrito Federal (FISM D.F.) | 5,363,790,032 |
| Fondo de Aportaciones para el Fortalecimiento de los Municipios y de las Demarcaciones Territoriales del Distrito Federal (FORTAMUN D.F.) | 4,365,518,859 |
| Fondo de Aportaciones Múltiples (FAM) | 1,386,132,019 |
| FAM - Asistencia Social | 736,002,451 |
| FAM - Infraestructura Educativa Básica | 466,936,695 |
| FAM - Infraestructura Educativa Media Superior | 48,887,420 |
| FAM - Infraestructura Educativa Superior | 134,305,453 |
| Fondo de Aportaciones para la Educación Tecnológica y de Adultos (FAETA) | 299,511,659 |
| FAETA - Tecnológica | 159,442,183 |
| FAETA - Adultos | 140,069,476 |
| Fondo de Aportaciones para la Seguridad Pública de los Estados y del Distrito Federal (FASP) | 235,927,737 |
| Fondo de Aportaciones para el Fortalecimiento de las Entidades Federativas (FAFEF) | 2,601,498,305 |

2. RECURSOS A INSTANCIAS DE IMPARTICIÓN DE JUSTICIA ADMINISTRATIVA E INSTITUCIONES DE INTERÉS PÚBLICO

a) Tribunal de Arbitraje de los Trabajadores al Servicio de los Poderes del Estado

| Concepto | Importe |
|--|------------------|
| Suma | 3,351,722 |
| Servicios Personales | 3,100,728 |
| Remuneraciones al Personal de Carácter Permanente | 954,048 |
| Sueldos Base al Personal de Confianza | 954,048 |

| Concepto | Importe |
|--|------------------|
| Remuneraciones al Personal de Carácter Transitorio | 363,276 |
| Honorarios Asimilables a Salarios | 363,276 |
| Remuneraciones Adicionales y Especiales | 1,475,094 |
| Primas por Años de Servicios Efectivos Prestados | 4,176 |
| Primas de Vacaciones, Dominical y Gratificación de Fin de Año | 201,589 |
| Compensaciones | 1,269,329 |
| Seguridad Social | 274,398 |
| Aportaciones de Seguridad Social | 248,052 |
| Aportaciones al Sistema para el Retiro | 26,346 |
| Otras Prestaciones Sociales y Económicas | 33,912 |
| Prestaciones Contractuales | 33,912 |
| Materiales y Suministros | 21,828 |
| Materiales de Administración, Emisión de Documentos y Artículos Oficiales | 21,828 |
| Materiales, Útiles y Equipos Menores de Oficina | 10,020 |
| Materiales, Útiles y Equipos Menores de Tecnologías de la Información y Comunicaciones | 11,808 |
| Servicios Generales | 229,166 |
| Servicios de Arrendamiento | 25,000 |
| Arrendamiento de Mobiliario y Equipo de Administración, Educacional y Recreativo | 25,000 |
| Servicios Profesionales, Científicos, Técnicos y Otros Servicios | 30,000 |
| Servicios de Apoyo Administrativo, Traducción, Fotocopiado e Impresión | 30,000 |
| Servicios de Traslado y Viáticos | 92,000 |
| Pasajes Terrestres | 55,000 |
| Viáticos en el País | 37,000 |
| Otros Servicios Generales | 82,166 |
| Impuestos y Derechos | 11,508 |
| Impuesto Sobre Nóminas y Otros que se Deriven de una Relación Laboral | 70,658 |

b) Junta Local de Conciliación y Arbitraje

| Concepto | Importe |
|--|-------------------|
| Suma | 12,253,811 |
| Servicios Personales | 11,834,455 |
| Remuneraciones al Personal de Carácter Permanente | 3,651,912 |
| Sueldos Base al Personal Base | 990,708 |
| Sueldos Base al Personal de Confianza | 2,661,204 |

| Concepto | Importe |
|--|------------------|
| Remuneraciones al Personal de Carácter Transitorio | 1,709,100 |
| Honorarios Asimilables a Salarios | 1,709,100 |
| Remuneraciones Adicionales y Especiales | 4,226,945 |
| Primas por Años de Servicios Efectivos Prestados | 107,316 |
| Primas de Vacaciones, Dominical y Gratificación de Fin de Año | 854,504 |
| Compensaciones | 3,265,125 |
| Seguridad Social | 1,091,705 |
| Aportaciones de Seguridad Social | 984,485 |
| Aportaciones al Sistema para el Retiro | 107,220 |
| Otras Prestaciones Sociales y Económicas | 792,746 |
| Prestaciones Contractuales | 792,746 |
| Pago de Estímulos a Servidores Públicos | 362,047 |
| Estímulos | 362,047 |
| Materiales y Suministros | 35,778 |
| Materiales de Administración, Emisión de Documentos y Artículos Oficiales | 35,778 |
| Materiales, Útiles y Equipos Menores de Oficina | 20,708 |
| Materiales, Útiles y Equipos Menores de Tecnologías de la Información y Comunicaciones | 15,070 |
| Servicios Generales | 383,578 |
| Servicios de Arrendamiento | 25,000 |
| Arrendamiento de Mobiliario y Equipo de Administración, Educacional y Recreativo | 25,000 |
| Servicios Profesionales, Científicos, Técnicos y Otros Servicios | 60,500 |
| Servicios de Apoyo Administrativo, Traducción, Fotocopiado e Impresión | 60,500 |
| Servicios de Traslado y Viáticos | 18,000 |
| Pasajes Terrestres | 18,000 |
| Otros Servicios Generales | 280,078 |
| Impuestos y Derechos | 11,508 |
| Impuesto Sobre Nóminas y Otros que se Deriven de una Relación Laboral | 268,570 |

c) Instancia Contenciosa Administrativa

| Concepto | Importe |
|--|------------------|
| Suma | 4,824,603 |
| Dirección Jurídica Contenciosa | 2,647,646 |
| Servicios Personales | 2,572,345 |
| Remuneraciones al Personal de Carácter Permanente | 665,784 |
| Sueldos Base al Personal Base | 67,752 |
| Sueldos Base al Personal de Confianza | 598,032 |

| Concepto | Importe |
|---|------------------|
| Remuneraciones al Personal de Carácter Transitorio | 152,484 |
| Honorarios Asimilables a Salarios | 152,484 |
| Remuneraciones Adicionales y Especiales | 1,438,381 |
| Primas por Años de Servicios Efectivos Prestados | 6,732 |
| Primas de Vacaciones, Dominical y Gratificación de Fin de Año | 130,766 |
| Compensaciones | 1,300,883 |
| Seguridad Social | 201,538 |
| Aportaciones de Seguridad Social | 185,173 |
| Aportaciones al Sistema para el Retiro | 16,365 |
| Otras Prestaciones Sociales y Económicas | 84,827 |
| Prestaciones Contractuales | 84,827 |
| Pago de Estímulos a Servidores Públicos | 29,331 |
| Estímulos | 29,331 |
| Materiales y Suministros | 2,530 |
| Alimentos y Utensilios | 2,530 |
| Productos Alimenticios para Personas | 2,530 |
| Servicios Generales | 72,771 |
| Servicios de Traslado y Viáticos | 8,286 |
| Pasajes Terrestres | 318 |
| Viáticos en el País | 7,968 |
| Otros Servicios Generales | 64,485 |
| Impuestos y Derechos | 5,215 |
| Impuesto Sobre Nóminas y Otros que se Deriven de una Relación Laboral | 59,270 |
| Dirección de Atención a Quejas y Denuncias | 2,176,957 |
| Servicios Personales | 2,064,069 |
| Remuneraciones al Personal de Carácter Permanente | 643,536 |
| Sueldos Base al Personal de Confianza | 643,536 |
| Remuneraciones Adicionales y Especiales | 1,216,163 |
| Primas por Años de Servicios Efectivos Prestados | 6,300 |
| Primas de Vacaciones, Dominical y Gratificación de Fin de Año | 105,501 |
| Compensaciones | 1,104,362 |
| Seguridad Social | 180,190 |
| Aportaciones de Seguridad Social | 167,319 |
| Aportaciones al Sistema para el Retiro | 12,871 |
| Otras Prestaciones Sociales y Económicas | 24,180 |
| Prestaciones Contractuales | 24,180 |

| Concepto | Importe |
|---|----------------|
| Materiales y Suministros | 2,530 |
| Alimentos y Utensilios | 2,530 |
| Productos Alimenticios para Personas | 2,530 |
| Servicios Generales | 110,358 |
| Servicios Básicos | 21,192 |
| Telefonía Celular | 21,192 |
| Servicios Profesionales, Científicos, Técnicos y Otros Servicios | 20,091 |
| Servicios de Apoyo Administrativo, Traducción, Fotocopiado e Impresión | 20,091 |
| Servicios de Traslado y Viáticos | 16,678 |
| Viáticos en el País | 16,678 |
| Otros Servicios Generales | 52,397 |
| Impuestos y Derechos | 5,300 |
| Impuesto Sobre Nóminas y Otros que se Deriven de una Relación Laboral | 47,097 |

d) Prerrogativas a Partidos Políticos

| Concepto | Importe |
|---|--------------------|
| Total | 255,356,599 |
| Financiamiento Público para Otorgarse a los Partidos Políticos Acreditados y Registrados | 255,356,599 |
| Partido Acción Nacional | 49,377,987 |
| Partido Revolucionario Institucional | 39,727,464 |
| Partido de la Revolución Democrática | 13,590,631 |
| Partido del Trabajo | 15,765,654 |
| Partido Verde Ecologista de México | 16,898,860 |
| Partido Movimiento Ciudadano | 14,266,899 |
| Partido Nueva Alianza | 14,011,014 |
| Partido Compromiso Por Puebla | 13,115,416 |
| Partido Movimiento de Regeneración Nacional | 73,595,682 |
| Partido Pacto Social de Integración | 5,006,992 |

e) Atención a Víctimas

| Concepto | Importe |
|---|-------------------|
| Total | 27,625,522 |
| Fondo Estatal de Ayuda, Asistencia y Reparación Integral para la Creación de la Comisión Estatal de Atención Integral a Víctimas del Delito | 14,232,671 |
| Comisión Ejecutiva Estatal de Atención a Víctimas | 13,392,851 |

f) Aportación Solidaria Estatal en Salud

| | |
|--|--------------------|
| Aportación Solidaria Estatal en Salud | 585,563,611 |
|--|--------------------|

g) Comisión de Búsqueda de Personas del Estado de Puebla

| | |
|--|-------------------|
| Comisión de Búsqueda de Personas del Estado de Puebla | 20,771,339 |
|--|-------------------|

h) Atención para los Casos de Violencia de Género

| Concepto | Importe |
|--|-------------------|
| Suma | 39,886,763 |
| Sistema para el Desarrollo Integral de la Familia del Estado de Puebla | 15,000,000 |
| Fiscalía General del Estado | 13,125,000 |
| Instituto Poblano de las Mujeres | 9,261,763 |
| Servicios de Salud del Estado de Puebla | 2,500,000 |

3. INFORMACIÓN PRESUPUESTARIA ESPECÍFICA**a) Prioridades de Gasto**

De conformidad con las funciones de cada ejecutor de gasto, las prioridades se orientan principalmente a los programas presupuestarios siguientes:

| | |
|--------------------|-----------------------|
| 1. Gobierno | 15,470,276,018 |
|--------------------|-----------------------|

Principales Programas:

- Administración Eficiente de Recursos del Gobierno del Estado
- Recaudación Eficiente
- Sistema Policial
- Instrumentación de los Programas y Proyectos de Inversión Pública
- Persecución de los Delitos del Orden Común y Promoción de una Pronta, Completa y Debida Impartición de Justicia
- Sistema de Justicia
- Reinserción Social
- Seguridad Pública
- Vigilancia para Garantizar el Libre Desarrollo de los Procesos Electorales
- Sistema Parlamentario
- Gestión Administrativa para la Eficiencia Institucional

- Fiscalización Superior
- Resoluciones Judiciales y Pago de Liquidaciones

| | |
|-----------------------------|-----------------------|
| 2. Desarrollo Social | 54,951,089,890 |
|-----------------------------|-----------------------|

Principales Programas:

- Educación Básica
- Educación Superior
- Apoyo Administrativo del Sector Educativo
- Protección en Salud y Servicios de Salud a la Comunidad
- Educación y Cultura Indígena
- Fortalecimiento de los Servicios de Salud
- Programa de Apoyo Alimentario
- Prestación de Servicios de Educación Media Superior
- Promoción y Atención de la Educación Tecnológica Superior
- Rectoría en Salud
- Educación Superior Tecnológica
- Prestación de Servicios de Asistencia Social para el Bienestar Familiar
- Desarrollo Comunitario
- Transformar tu Entorno Urbano

| | |
|--------------------------------|----------------------|
| 3. Desarrollo Económico | 5,064,215,161 |
|--------------------------------|----------------------|

Principales Programas:

- Instrumentación de los Programas y Proyectos de Inversión Pública
- Proyectos de Infraestructura Social del Sector Educativo
- Modernización y Tecnificación del Campo
- Emprendimiento y Fomento MIPYMES
- Desarrollo Rural, Productividad de los Pequeños Productores
- Supervisión, Inspección y Vigilancia de la Operación, Conservación, Mantenimiento y Construcción de la Infraestructura de Cuota de Jurisdicción Estatal
- Fomento a la Fluidez de la Circulación Vehicular
- Apoyo Administrativo y Jurídico para las Actividades en Materia de Infraestructura
- Promoción y Publicidad Turística
- Trabajo Digno y Reforma Laboral
- Impulso a la Conectividad a Través de la Infraestructura
- Apoyo Administrativo y Jurídico en Materia de Turismo
- Microcréditos, Financiamiento Accesible y Aseguramiento
- Promoción de la Capacitación para el Trabajo
- Investigación, Desarrollo e Innovación Científica y Tecnológica
- Mejora de las Condiciones Ambientales

4. Otras No Clasificadas en Funciones Anteriores**19,530,912,108****Principales Programas:**

- Pago de Deuda Pública
- Participaciones de las Entidades Federativas a los Municipios
- Fondo de Aportaciones para la Infraestructura Social Municipal (FISM)(R33)
- Fondo de Aportaciones para el Fortalecimiento de los Municipios (FORTAMUN)(R33)
- Fondo de Fomento Municipal

b) Programas y Proyectos de Inversión Pública

La presente cartera es de carácter informativo y no implica compromiso alguno de asignación de recursos y podrá ser modificada, suspendida o cancelada sin responsabilidad para la Secretaría.

| Nombre del Programa o Proyecto | Municipio |
|--|-------------------|
| Gobierno | |
| Construcción, Rehabilitación y Equipamiento de diversos edificios públicos del Estado de Puebla | Cobertura Estatal |
| Obras de Infraestructura y Equipamiento Público para la Procuración e Impartición de Justicia en el Estado de Puebla | Cobertura Estatal |
| Desarrollo Económico | |
| Obras de Desarrollo Turístico y Económico en el Estado de Puebla | Cobertura Estatal |
| Reconstrucción, mantenimiento y conservación de infraestructura carretera en estado de Puebla | Cobertura Estatal |
| Estudios y Proyectos Ejecutivos 2020 | Cobertura Estatal |
| Desarrollo Social | |
| Programas de Vivienda y Servicios Comunes en el estado de Puebla | Cobertura Estatal |
| Obras de Infraestructura para la atención de Grupos Vulnerables en estado de Puebla | Cobertura Estatal |
| Construcción, mejoramiento y ampliación de Centros de Salud en el estado de Puebla | Cobertura Estatal |
| Obras de Infraestructura Educativa en escuelas de nivel básico, media superior y superior en el estado de Puebla | Cobertura Estatal |
| Obras de Mejoramiento Urbano y Vialidades en el Estado de Puebla | Cobertura Estatal |
| Obras de recreación, cultura y deporte en el estado de Puebla | Cobertura Estatal |
| Servicios Básicos de agua potable, alcantarillado y saneamiento en el estado de Puebla | Cobertura Estatal |

c) Programas con Recursos Concurrentes por Orden de Gobierno

| Nombre del Programa | Federal | | Estatal | | Municipal | | Otros | | Porcentaje Total (e) = (a) + (b) + (c) + (d) |
|---|---|----------------|---|----------------|----------------------|----------------|----------------------|----------------|---|
| | Dependencia / Entidad | Aportación (%) | Dependencia / Entidad | Aportación (%) | Dependencia/ Entidad | Aportación (%) | Dependencia/ Entidad | Aportación (%) | |
| | | (a) | | (b) | | (c) | | (d) | |
| FAETA - Adultos | Instituto Estatal de Educación para Adultos (IEEA) | 100% | | | | | | | 100% |
| FAETA - Tecnológica | Colegio de Educación Profesional Técnica del Estado de Puebla (CONALEP) | 100% | | | | | | | 100% |
| Fondo de Aportaciones para la Nómina Educativa y Gasto Operativo (FONE) | Secretaría de Educación | 100% | | | | | | | 100% |
| Benemérita Universidad Autónoma de Puebla (BUAP) | Benemérita Universidad Autónoma de Puebla (BUAP) | 67% | Benemérita Universidad Autónoma de Puebla (BUAP) | 33% | | | | | 100% |
| Fondo de Aportaciones para los Servicios de Salud (FASSA) | Servicios de Salud del Estado de Puebla | 100% | | | | | | | 100% |
| Fondo de Aportaciones para el Fortalecimiento de los Municipios (FORTAMUN D.F.) | Secretaría de Bienestar | 100% | | | | | | | 100% |
| Fondo de Aportaciones Múltiples FAM - Asistencia Social | Sistema para el Desarrollo Integral de la Familia del Estado de Puebla | 100% | | | | | | | 100% |
| Fondo de Aportaciones Múltiples para la Infraestructura Educativa Básica (FAM-Básica) | Comité Administrador Poblano para la Construcción de Espacios Educativos | 100% | | | | | | | 100% |
| Fondo de Aportaciones Múltiples para la Infraestructura Educativa Superior (FAM-Superior) | Comité Administrador Poblano para la Construcción de Espacios Educativos | 100% | | | | | | | 100% |
| Fondo de Aportaciones para la Infraestructura Social Municipal (FISM D.F.) | Secretaría de Bienestar | 100% | | | | | | | 100% |
| Atención a la Salud y Medicamentos Gratuitos para la Población sin Seguridad Social Laboral | Servicios de Salud del Estado de Puebla | 100% | | | | | | | 100% |
| Seguro Médico Siglo XXI | Servicios de Salud del Estado de Puebla | 100% | | | | | | | 100% |
| Seguro Popular | Régimen Estatal de Protección Social en Salud | 100% | | | | | | | 100% |
| Fondo de Aportaciones para el Fortalecimiento de las Entidades Federativas (FAFEF) | Secretaría de Infraestructura | 100% | | | | | | | 100% |
| Fondo de Aportaciones para la Infraestructura Social Estatal (FISE) | Secretaría de Infraestructura | 100% | | | | | | | 100% |
| Fondo de Aportaciones para la Seguridad Pública de los Estados (FASP) | Consejo Estatal de Coordinación del Sistema Nacional de Seguridad Pública | 69% | Consejo Estatal de Coordinación del Sistema Nacional de Seguridad Pública | 31% | | | | | 100% |
| Fondo Para Entidades Federativas y Municipios Productores de Hidrocarburos | Secretaría de Infraestructura | 100% | | | | | | | 100% |
| Programa para el Desarrollo Integral de los Organismos Operadores de Agua y Saneamiento (PRODI) | Comisión Estatal de Agua y Saneamiento de Puebla | 100% | | | | | | | 100% |
| Fortalecimiento a la Excelencia Educativa | Benemérita Universidad Autónoma de Puebla (BUAP) Secretaría de Educación Universidad Intercultural | 100% | | | | | | | 100% |
| Educación Media Superior | Colegio de Bachilleres del Estado de Puebla Colegio de Estudios Científicos y Tecnológicos del Estado de Puebla | 50% | Colegio de Bachilleres del Estado de Puebla Colegio de Estudios Científicos y Tecnológicos del Estado de Puebla | 50% | | | | | 100% |
| Educación Superior | Universidad Tecnológica de Puebla Universidad Tecnológica de Huejotzingo Universidad Tecnológica de Tecamachalco Universidad Tecnológica de Xicotepc de Juárez Universidad Tecnológica de Izúcar de Matamoros Universidad Tecnológica de Tehuacán Universidad Intercultural del Estado de Puebla Universidad Politécnica de Puebla Universidad Interserrana del Estado de Puebla -Ahuacatlán Universidad Interserrana del Estado de Puebla-Chilchotla Universidad Politécnica de Amozoc Universidad Politécnica Metropolitana de Puebla Universidad Tecnológica de Oriental Universidad Tecnológica Bilingüe Internacional y Sustentable de Puebla | 50% | Universidad Tecnológica de Puebla Universidad Tecnológica de Huejotzingo Universidad Tecnológica de Tecamachalco Universidad Tecnológica de Xicotepc de Juárez Universidad Tecnológica de Izúcar de Matamoros Universidad Tecnológica de Tehuacán Universidad Intercultural del Estado de Puebla Universidad Politécnica de Puebla Universidad Interserrana del Estado de Puebla -Ahuacatlán Universidad Interserrana del Estado de Puebla-Chilchotla Universidad Politécnica de Amozoc Universidad Politécnica Metropolitana de Puebla Universidad Tecnológica de Oriental Universidad Tecnológica Bilingüe Internacional y Sustentable de Puebla | 50% | | | | | 100% |

d) Integración y Desglose del Gasto Educativo

| Dependencia | Recursos Fiscales | Otros Recursos | Recursos Federales | | | Total |
|---|----------------------|----------------|-----------------------|-----------------------|----------------------|-----------------------|
| | | | Ramo 28 | Ramo 33 | Ramo 11 | |
| Total | 1,290,967,976 | 0 | 16,624,403,295 | 18,464,254,183 | 5,283,381,698 | 41,663,007,152 |
| Organismos Educativos | 363,193,871 | 0 | 1,082,372,028 | 299,511,659 | 819,725,852 | 2,564,803,410 |
| Secretaría de Educación | 927,774,105 | 0 | 13,363,488,847 | 17,783,240,599 | 18,797,043 | 32,093,300,594 |
| Benemérita Universidad Autónoma de Puebla | 0 | 0 | 2,178,542,420 | 30,943,045 | 4,444,858,803 | 6,654,344,268 |
| Secretaría de Infraestructura | 0 | 0 | 0 | 350,558,880 | 0 | 350,558,880 |

e) Recursos Destinados a Medidas de Mitigación y Adaptación para el Cambio Climático

| Institución / Programa Presupuestario | Importe |
|--|--------------------|
| Total | 162,448,200 |
| Secretaría de Medio Ambiente, Desarrollo Sustentable y Ordenamiento Territorial | 162,448,200 |
| Mejora de las Condiciones Ambientales | 133,154,912 |
| Programa Nacional Forestal-Protección Forestal | 19,055,214 |
| Conservación y Manejo de Recursos Naturales | 6,034,475 |
| Inspección y Vigilancia Vehicular, Ambiental, Forestal y Ordenamiento Territorial | 4,203,599 |

f) Gasto en Comunicación Social

| Concepto | Importe |
|---|-------------------|
| Total | 77,640,000 |
| Coordinación General de Comunicación y Agenda Digital | 77,640,000 |

g) Pago de Adeudos de Ejercicios Fiscales Anteriores

| Concepto | Importe |
|---|-------------------|
| Total | 19,000,000 |
| Aguinaldos Proporcionales | 13,000,000 |
| Devoluciones de Pagos Indebidos de Contribuciones | 6,000,000 |

4. FIDEICOMISOS

| Concepto | Dependencia/Entidad (Responsable de su Administración) | Número de Contrato | Fiduciario | Saldo patrimonial ^{1/} | Importe 2020 |
|---|--|--------------------|--|---------------------------------|----------------------|
| Total | | | | | 1,147,910,570 |
| Fondo de Fomento Agropecuario del Estado de Puebla | Secretaría de Desarrollo Rural | 52210277 | Financiera Nacional de Desarrollo Agropecuario | 309,134,599 | 15,450,000 |
| Fideicomiso Público Irrevocable de Administración e Inversión "Para la Atención de Desastres Naturales" | Secretaría de Planeación y Finanzas | 19044 | Banco del Bajío | 55,187,280 | 28,153,551 |
| Fideicomiso Irrevocable de Administración y Fuente de Pago F/0144 | Secretaría de Infraestructura | 0144 | Evercore Casa de Bolsa | 84,734,828 | 753,748,139 |
| Fideicomiso Irrevocable de Administración y de Emisión de Certificados Bursátiles Fiduciarios No.2595 ^{2/} | | | | | 350,558,880 |

Nota: 1/ Cifras al cierre del mes de septiembre.

2/ Fideicomiso federal, se desconocen los datos y patrimonio del mismo.

5. TRANSFERENCIAS, SUBSIDIOS Y AYUDAS

a) Subsidios y Ayudas Sociales

| Concepto | Importe |
|--|---------------|
| Total | |
| Programa de Apoyo al Pago de Tenencia | 1,759,883,588 |
| Útiles y uniformes escolares gratis a estudiantes de primaria y secundaria | 439,679,978 |
| Apoyo financiero VW | 221,217,834 |
| Programa Insumos para el Campo | 200,000,000 |
| Acuerdos SNTE | 145,562,568 |
| Apoyo financiero AUDI | 66,051,192 |
| Seguro Agropecuario | 44,112,125 |
| Festival Puebla: La Ciudad de las Ideas | 35,000,000 |
| Convenio Instituto de Administración Pública | 20,613,944 |
| Programa de Fortalecimiento a la Excelencia Educativa | 18,797,043 |
| Colegio de Puebla | 17,000,000 |
| Olimpiada y Paralimpiada Nacional | 16,200,000 |

| Concepto | Importe |
|--|------------|
| Apoyos a policías durante el proceso de capacitación para su ingreso | 16,100,000 |
| Becas de escuelas oficiales | 14,403,800 |
| Acuerdos SETEP | 11,280,813 |
| Acuerdos SETEPID | 10,017,301 |
| Consejo Ciudadano de Seguridad y Justicia | 10,000,000 |
| Becas para hijos de afiliados al SNTE | 8,525,000 |
| Programa Anual de Adiestramiento para Pilotos | 6,200,000 |
| Programa de Coinversión Social | 5,169,974 |
| Subsistema de preparatoria abierta | 4,311,411 |
| Desarrollo de herramientas didácticas UNESCO | 4,285,716 |
| Programa Ver Bien para Aprender Mejor | 4,000,000 |
| Programa de fortalecimiento valores cívicos (Desfile Batalla 5 de mayo) | 3,980,000 |
| Becas del programa alternativas en la atención a la demanda en educación preescolar | 3,607,860 |
| Programa de educación inicial no escolarizada | 3,369,000 |
| Conservatorio de Música del Estado de Puebla | 3,327,183 |
| Instituto de Estudios Superiores del Estado | 3,204,435 |
| Federación Nacional de Estudiantes Revolucionarios Rafael Ramírez (FENERRR) | 2,873,000 |
| Apoyo para la impartición de cursos y talleres a las 22 regiones del estado | 2,860,000 |
| Entrenadores de alto rendimiento | 2,516,244 |
| Apoyo a la asociación civil ANTHUS Asociación Nacional contra la Trata Humana en la Sociedad, A.C. | 2,267,895 |
| Apoyo económico a los deportistas ganadores de la olimpiada nacional | 2,150,000 |
| Apoyo a la Asociación Estatal de Padres de Familia | 2,000,000 |
| Programa de Migrantes Poblanos (PROMIP) | 2,000,000 |
| Escuela Superior de Ciencias y Humanidades | 1,950,381 |
| Aportación al INAH para Museo de Sitio de Tehuacán | 1,524,239 |
| Apoyo a talentos deportivos | 1,500,000 |
| Becas al coro y orquesta sinfónica normalista del Estado de Puebla | 1,472,568 |
| Becas de los programas de educación indígena | 1,420,901 |
| Programa interdisciplinario de conservación del patrimonio biocultural | 1,200,000 |
| Aportación al INAH para Museo de Sitio de Teteles | 1,100,240 |
| Escuela Taller de Capacitación en Restauración | 1,084,323 |
| Alimentos a deportistas hospedados en el Centro de Alto Rendimiento | 1,079,670 |
| Becas para estudiantes de instituciones de educación superior | 1,075,320 |
| Aportación a la CONAGO | 1,056,000 |
| Apoyo a población altamente marginada | 1,000,000 |
| Apoyo a deportistas de alto rendimiento | 960,000 |

| Concepto | Importe |
|--|---------|
| Apoyos económicos para atletas | 861,000 |
| Apoyos a actividades culturales del coro normalista del estado | 830,000 |
| Ayudas sociales a personas afectadas de manera trágica en su ámbito familiar | 500,000 |
| Consejo de la Crónica del Estado | 500,000 |
| Proyectos Productivos | 500,000 |
| Instituto de Artes Visuales del Estado de Puebla | 476,949 |
| Becas para hijos de afiliados al SETEPID | 436,000 |
| Becas para hijos de afiliados al SETEP | 400,000 |
| Casa del emprendedor | 400,000 |
| Agenda Cultural | 377,500 |
| Inscripción a las Cámaras de Comercio | 340,500 |
| Programa Lectura en Espiral en escuelas públicas | 250,400 |
| Premio Estatal de la Juventud | 213,000 |
| Celebración de matrimonios gratuitos | 196,947 |
| Programa Binacional de Educación Migrante (PROBEM) | 186,000 |
| Asociación Mexicana de Secretarios de Desarrollo Agropecuario | 180,000 |
| Apoyo a personal del Periódico Oficial del Estado | 160,000 |
| Unión de Secretarios de Turismo de México | 100,000 |
| Protección Civil: Apoyo a contingencias | 84,994 |
| Concurso juvenil de debate político | 66,000 |
| Apoyo a alumnos de instituciones de educación superior | 49,440 |

b) Tipo de Subsidios

| Concepto | Importe |
|--|--------------------|
| Subsidios y Subvenciones | 492,439,000 |
| Subsidios a la Producción | 200,000,000 |
| Subsidios a la Distribución | 0 |
| Subsidios a la Inversión | 292,439,000 |
| Subsidios a la Prestación de Servicios Públicos ¹ | 0 |
| Subsidios para Cubrir Diferenciales de Tasas de Interés ¹ | 0 |
| Subsidios a la Vivienda ¹ | 0 |
| Subvenciones al Consumo ¹ | 0 |
| Subsidios a Entidades Federativas y Municipios | 0 |
| Otros Subsidios ^{1/} | 0 |

Nota: 1/ Partidas Genéricas no aplicables en la Entidad.

c) Transferencias y Donativos para Organizaciones de la Sociedad Civil

| Concepto | Importe |
|---|--------------------|
| Total | 309,673,816 |
| Sindicato nacional de trabajadores del Estado | 145,562,568 |
| CRIT Teletón | 55,226,200 |
| Poder Cívico A.C. | 35,000,000 |
| Instituto de Administración Pública | 20,613,944 |
| Sindicato estatal de trabajadores de la educación de Puebla | 11,280,813 |
| Sindicato estatal de trabajadores de la educación de Puebla Independiente Democrático | 10,017,301 |
| Consejo Ciudadano de Seguridad y Justicia | 10,000,000 |
| Organización de las naciones unidas para la educación, la ciencia y la cultura (UNESCO) | 4,285,716 |
| Federación nacional de estudiantes revolucionarios Rafael Ramírez (FENERRR) | 2,873,000 |
| Las Siete Regiones, A.C. | 2,860,000 |
| Instituciones Educativas ^{1/} | 2,600,000 |
| Asociación Nacional contra la Trata Humana en la Sociedad, A.C. | 2,267,895 |
| Asociación estatal de padres de familia | 2,000,000 |
| Aportación al Instituto Nacional de Antropología e Historia para Museo de Sitio de Tehuacán | 1,524,239 |
| Aportación al Instituto Nacional de Antropología e Historia para Museo de Sitio de Teteles | 1,100,240 |
| Aportación CONAGO | 1,056,000 |
| Consejo de la crónica del Estado | 500,000 |
| Cuenta con nosotros cuentos y más, A.C. | 250,400 |
| Asociación Mexicana de Secretarios de Desarrollo Económico, A.C. (AMSDE) | 215,000 |
| Cuotas a la Asociación Mexicana de Secretarios de Desarrollo Agropecuario AMSDA | 180,000 |
| Asociación Mexicana de Parques Industriales Privados, A.C. (AMPIP) | 125,500 |
| Unión de Secretarios de Turismo de México A.C. | 100,000 |
| Teatro de Puebla A.C. | 35,000 |

Nota: 1/ Recurso destinado a Instituciones Educativas o Asociaciones Civiles.

d) Transferencias y Subsidios a Rubros de la Sociedad Civil Vinculados con el Desarrollo Agrícola

| Concepto | Importe |
|--------------------------------|--------------------|
| Total | 200,000,000 |
| Programa Insumos para el Campo | 200,000,000 |

APARTADO “G” SERVICIOS PERSONALES: PLAZAS Y TABULADORES

1. RUBROS ESPECÍFICOS EN MATERIA DE SERVICIOS PERSONALES

| Concepto | Importe |
|--|------------------|
| Fondo de Pensiones y Jubilaciones de los Trabajadores al Servicio de los Poderes del Estado* | 194,874,614.00 |
| Previsiones Salariales y Económicas para Cubrir Incrementos Salariales, Creación de Plazas y Otros | 2,854,759,112.00 |
| Previsiones para el Personal Eventual | 60,000,000.00 |
| Presupuesto para el Pago de Laudos Laborales | 102,093,503.18 |

Nota: * Este monto es de carácter informativo y está sujeto a la disponibilidad presupuestaria del Presupuesto de Egresos del Estado para cubrir dicho concepto.

2. TABULADORES DESGLOSADOS DE LAS REMUNERACIONES DE LAS SERVIDORAS Y LOS SERVIDORES PÚBLICOS DE LOS PODERES, ORGANISMOS CONSTITUCIONALMENTE AUTÓNOMOS

a) Poder Legislativo

I. Honorable Congreso del Estado de Puebla

| No. | Categoría | Categoría en Tabulador | Contratación | Percepciones | | | | | | | | | | Deducciones | | | | Remuneración Mensual Neta y Bruta | | | | Remuneración Anual | | |
|-------------------|-----------|------------------------|--------------|--------------|----------|-----------------|-----------------------------|--------------|------------------|---------------------|------------------|------------|-------------------------|-------------|---------|----------|---------------------|-----------------------------------|--------------|-------------------------|--------------------------|--------------------|------------------------|--------------------------|
| | | | | Sueldo | Despensa | Subsidio Empleo | Comp. Especial Pers de Base | Ayuda Varios | Apoyo Transporte | Apoyo a la Economía | Previsión Social | Quinquenio | Sueldo con Prestaciones | ISR | ISSSTEP | Seg_Vida | Deducciones Básicas | Sueldo Neto | Compensación | Percepción Mensual Neta | Percepción Mensual Bruta | Prima Vacacional | Aguinaldo Compensación | Aguinaldo Sueldo Nominal |
| Gran Total | | | | 2,008,554 | 58,356 | 4,171 | 62,275 | 62,839 | 23,265 | 70,500 | 324 | 22,658 | 2,312,941 | 217,246 | 262,936 | 340 | 480,521 | 1,832,420 | 3,532,174 | 5,364,594 | 5,845,115 | 872,602 | 5,416,000 | 3,137,534 |
| | | | | 1,943,756 | 56,098 | 4,171 | 62,275 | 62,839 | 23,265 | 70,500 | 324 | 22,571 | 2,245,798 | 212,992 | 254,512 | 324 | 467,828 | 1,777,970 | 3,397,667 | 5,175,637 | 5,643,465 | 845,744 | 5,209,756 | 3,038,043 |
| 1 | G0401 | Diputado | Confianza | 20,802 | 270 | 0 | 0 | 0 | 0 | 0 | 0 | 21,072 | 3,150 | 2,704 | 2 | 5,856 | 15,216 | 40,652 | 55,868 | 61,724 | 8,429 | 62,334 | 31,896 | |
| 2 | G0401 | Diputado | Confianza | 20,802 | 270 | 0 | 0 | 0 | 0 | 0 | 0 | 21,072 | 3,150 | 2,704 | 2 | 5,856 | 15,216 | 40,652 | 55,868 | 61,724 | 8,429 | 62,334 | 31,896 | |
| 3 | G0401 | Diputado | Confianza | 20,802 | 270 | 0 | 0 | 0 | 0 | 0 | 0 | 21,072 | 3,150 | 2,704 | 2 | 5,856 | 15,216 | 40,652 | 55,868 | 61,724 | 8,429 | 62,334 | 31,896 | |
| 4 | G0401 | Diputado | Confianza | 20,802 | 270 | 0 | 0 | 0 | 0 | 0 | 0 | 21,072 | 3,150 | 2,704 | 2 | 5,856 | 15,216 | 40,652 | 55,868 | 61,724 | 8,429 | 62,334 | 31,896 | |
| 5 | G0401 | Diputado | Confianza | 20,802 | 270 | 0 | 0 | 0 | 0 | 0 | 0 | 21,072 | 3,150 | 2,704 | 2 | 5,856 | 15,216 | 40,652 | 55,868 | 61,724 | 8,429 | 62,334 | 31,896 | |
| 6 | G0401 | Diputado | Confianza | 20,802 | 270 | 0 | 0 | 0 | 0 | 0 | 0 | 21,072 | 3,150 | 2,704 | 2 | 5,856 | 15,216 | 40,652 | 55,868 | 61,724 | 8,429 | 62,334 | 31,896 | |
| 7 | G0401 | Diputado | Confianza | 20,802 | 270 | 0 | 0 | 0 | 0 | 0 | 0 | 21,072 | 3,150 | 2,704 | 2 | 5,856 | 15,216 | 40,652 | 55,868 | 61,724 | 8,429 | 62,334 | 31,896 | |
| 8 | G0401 | Diputado | Confianza | 20,802 | 270 | 0 | 0 | 0 | 0 | 0 | 0 | 21,072 | 3,150 | 2,704 | 2 | 5,856 | 15,216 | 40,652 | 55,868 | 61,724 | 8,429 | 62,334 | 31,896 | |
| 9 | G0401 | Diputado | Confianza | 20,802 | 270 | 0 | 0 | 0 | 0 | 0 | 0 | 21,072 | 3,150 | 2,704 | 2 | 5,856 | 15,216 | 40,652 | 55,868 | 61,724 | 8,429 | 62,334 | 31,896 | |
| 10 | G0401 | Diputado | Confianza | 20,802 | 270 | 0 | 0 | 0 | 0 | 0 | 0 | 21,072 | 3,150 | 2,704 | 2 | 5,856 | 15,216 | 40,652 | 55,868 | 61,724 | 8,429 | 62,334 | 31,896 | |
| 11 | G0401 | Diputado | Confianza | 20,802 | 270 | 0 | 0 | 0 | 0 | 0 | 0 | 21,072 | 3,150 | 2,704 | 2 | 5,856 | 15,216 | 40,652 | 55,868 | 61,724 | 8,429 | 62,334 | 31,896 | |
| 12 | G0401 | Diputado | Confianza | 20,802 | 270 | 0 | 0 | 0 | 0 | 0 | 0 | 21,072 | 3,150 | 2,704 | 2 | 5,856 | 15,216 | 40,652 | 55,868 | 61,724 | 8,429 | 62,334 | 31,896 | |
| 13 | G0401 | Diputado | Confianza | 20,802 | 270 | 0 | 0 | 0 | 0 | 0 | 0 | 21,072 | 3,150 | 2,704 | 2 | 5,856 | 15,216 | 40,652 | 55,868 | 61,724 | 8,429 | 62,334 | 31,896 | |
| 14 | G0401 | Diputado | Confianza | 20,802 | 270 | 0 | 0 | 0 | 0 | 0 | 0 | 21,072 | 3,150 | 2,704 | 2 | 5,856 | 15,216 | 40,652 | 55,868 | 61,724 | 8,429 | 62,334 | 31,896 | |
| 15 | G0401 | Diputado | Confianza | 20,802 | 270 | 0 | 0 | 0 | 0 | 0 | 0 | 21,072 | 3,150 | 2,704 | 2 | 5,856 | 15,216 | 40,652 | 55,868 | 61,724 | 8,429 | 62,334 | 31,896 | |
| 16 | G0401 | Diputado | Confianza | 20,802 | 270 | 0 | 0 | 0 | 0 | 0 | 0 | 21,072 | 3,150 | 2,704 | 2 | 5,856 | 15,216 | 40,652 | 55,868 | 61,724 | 8,429 | 62,334 | 31,896 | |
| 17 | G0401 | Diputado | Confianza | 20,802 | 270 | 0 | 0 | 0 | 0 | 0 | 0 | 21,072 | 3,150 | 2,704 | 2 | 5,856 | 15,216 | 40,652 | 55,868 | 61,724 | 8,429 | 62,334 | 31,896 | |
| 18 | G0401 | Diputado | Confianza | 20,802 | 270 | 0 | 0 | 0 | 0 | 0 | 0 | 21,072 | 3,150 | 2,704 | 2 | 5,856 | 15,216 | 40,652 | 55,868 | 61,724 | 8,429 | 62,334 | 31,896 | |
| 19 | G0401 | Diputado | Confianza | 20,802 | 270 | 0 | 0 | 0 | 0 | 0 | 0 | 21,072 | 3,150 | 2,704 | 2 | 5,856 | 15,216 | 40,652 | 55,868 | 61,724 | 8,429 | 62,334 | 31,896 | |
| 20 | G0401 | Diputado | Confianza | 20,802 | 270 | 0 | 0 | 0 | 0 | 0 | 0 | 21,072 | 3,150 | 2,704 | 2 | 5,856 | 15,216 | 40,652 | 55,868 | 61,724 | 8,429 | 62,334 | 31,896 | |
| 21 | G0401 | Diputado | Confianza | 20,802 | 270 | 0 | 0 | 0 | 0 | 0 | 0 | 21,072 | 3,150 | 2,704 | 2 | 5,856 | 15,216 | 40,652 | 55,868 | 61,724 | 8,429 | 62,334 | 31,896 | |
| 22 | G0401 | Diputado | Confianza | 20,802 | 270 | 0 | 0 | 0 | 0 | 0 | 0 | 21,072 | 3,150 | 2,704 | 2 | 5,856 | 15,216 | 40,652 | 55,868 | 61,724 | 8,429 | 62,334 | 31,896 | |
| 23 | G0401 | Diputado | Confianza | 20,802 | 270 | 0 | 0 | 0 | 0 | 0 | 0 | 21,072 | 3,150 | 2,704 | 2 | 5,856 | 15,216 | 40,652 | 55,868 | 61,724 | 8,429 | 62,334 | 31,896 | |
| 24 | G0401 | Diputado | Confianza | 20,802 | 270 | 0 | 0 | 0 | 0 | 0 | 0 | 21,072 | 3,150 | 2,704 | 2 | 5,856 | 15,216 | 40,652 | 55,868 | 61,724 | 8,429 | 62,334 | 31,896 | |
| 25 | G0401 | Diputado | Confianza | 20,802 | 270 | 0 | 0 | 0 | 0 | 0 | 0 | 21,072 | 3,150 | 2,704 | 2 | 5,856 | 15,216 | 40,652 | 55,868 | 61,724 | 8,429 | 62,334 | 31,896 | |
| 26 | G0401 | Diputado | Confianza | 20,802 | 270 | 0 | 0 | 0 | 0 | 0 | 0 | 21,072 | 3,150 | 2,704 | 2 | 5,856 | 15,216 | 40,652 | 55,868 | 61,724 | 8,429 | 62,334 | 31,896 | |
| 27 | G0401 | Diputado | Confianza | 20,802 | 270 | 0 | 0 | 0 | 0 | 0 | 0 | 21,072 | 3,150 | 2,704 | 2 | 5,856 | 15,216 | 40,652 | 55,868 | 61,724 | 8,429 | 62,334 | 31,896 | |
| 28 | G0401 | Diputado | Confianza | 20,802 | 270 | 0 | 0 | 0 | 0 | 0 | 0 | 21,072 | 3,150 | 2,704 | 2 | 5,856 | 15,216 | 40,652 | 55,868 | 61,724 | 8,429 | 62,334 | 31,896 | |

| No. | Categoría | Categoría en Tabulador | Contratación | Percepciones | | | | | | | | | Deducciones | | | | Remuneración Mensual Neta y Bruta | | | | Remuneración Anual | | | |
|-----|-----------|------------------------|--------------|--------------|----------|-----------------|-----------------------------|--------------|------------------|---------------------|------------------|------------|-------------------------|-------|---------|-----------|-----------------------------------|-------------|--------------|-------------------------|--------------------------|------------------|------------------------|--------------------------|
| | | | | Sueldo | Despensa | Subsidio Empleo | Comp. Especial Pers de Base | Ayuda Varias | Apoyo Transporte | Apoyo a la Economía | Previsión Social | Quinquenio | Sueldo con Prestaciones | ISR | ISSSTEP | Seg. Vida | Deducciones Básicas | Sueldo Neto | Compensación | Percepción Mensual Neta | Percepción Mensual Bruta | Prima Vacacional | Aguinaldo Compensación | Aguinaldo Sueldo Nominal |
| 29 | G0401 | Diputado | Confianza | 20,802 | 270 | 0 | 0 | 0 | 0 | 0 | 0 | 0 | 21,072 | 3,150 | 2,704 | 2 | 5,856 | 15,216 | 40,652 | 55,868 | 61,724 | 8,429 | 62,334 | 31,896 |
| 30 | G0401 | Diputado | Confianza | 20,802 | 270 | 0 | 0 | 0 | 0 | 0 | 0 | 0 | 21,072 | 3,150 | 2,704 | 2 | 5,856 | 15,216 | 40,652 | 55,868 | 61,724 | 8,429 | 62,334 | 31,896 |
| 31 | G0401 | Diputado | Confianza | 20,802 | 270 | 0 | 0 | 0 | 0 | 0 | 0 | 0 | 21,072 | 3,150 | 2,704 | 2 | 5,856 | 15,216 | 40,652 | 55,868 | 61,724 | 8,429 | 62,334 | 31,896 |
| 32 | G0401 | Diputado | Confianza | 20,802 | 270 | 0 | 0 | 0 | 0 | 0 | 0 | 0 | 21,072 | 3,150 | 2,704 | 2 | 5,856 | 15,216 | 40,652 | 55,868 | 61,724 | 8,429 | 62,334 | 31,896 |
| 33 | G0401 | Diputado | Confianza | 20,802 | 270 | 0 | 0 | 0 | 0 | 0 | 0 | 0 | 21,072 | 3,150 | 2,704 | 2 | 5,856 | 15,216 | 40,652 | 55,868 | 61,724 | 8,429 | 62,334 | 31,896 |
| 34 | G0401 | Diputado | Confianza | 20,802 | 270 | 0 | 0 | 0 | 0 | 0 | 0 | 0 | 21,072 | 3,150 | 2,704 | 2 | 5,856 | 15,216 | 40,652 | 55,868 | 61,724 | 8,429 | 62,334 | 31,896 |
| 35 | G0401 | Diputado | Confianza | 20,802 | 270 | 0 | 0 | 0 | 0 | 0 | 0 | 0 | 21,072 | 3,150 | 2,704 | 2 | 5,856 | 15,216 | 40,652 | 55,868 | 61,724 | 8,429 | 62,334 | 31,896 |
| 36 | G0401 | Diputado | Confianza | 20,802 | 270 | 0 | 0 | 0 | 0 | 0 | 0 | 0 | 21,072 | 3,150 | 2,704 | 2 | 5,856 | 15,216 | 40,652 | 55,868 | 61,724 | 8,429 | 62,334 | 31,896 |
| 37 | G0401 | Diputado | Confianza | 20,802 | 270 | 0 | 0 | 0 | 0 | 0 | 0 | 0 | 21,072 | 3,150 | 2,704 | 2 | 5,856 | 15,216 | 40,652 | 55,868 | 61,724 | 8,429 | 62,334 | 31,896 |
| 38 | G0401 | Diputado | Confianza | 20,802 | 270 | 0 | 0 | 0 | 0 | 0 | 0 | 0 | 21,072 | 3,150 | 2,704 | 2 | 5,856 | 15,216 | 40,652 | 55,868 | 61,724 | 8,429 | 62,334 | 31,896 |
| 39 | G0401 | Diputado | Confianza | 20,802 | 270 | 0 | 0 | 0 | 0 | 0 | 0 | 0 | 21,072 | 3,150 | 2,704 | 2 | 5,856 | 15,216 | 40,652 | 55,868 | 61,724 | 8,429 | 62,334 | 31,896 |
| 40 | G0401 | Diputado | Confianza | 20,802 | 270 | 0 | 0 | 0 | 0 | 0 | 0 | 0 | 21,072 | 3,150 | 2,704 | 2 | 5,856 | 15,216 | 40,652 | 55,868 | 61,724 | 8,429 | 62,334 | 31,896 |
| 41 | G0401 | Diputado | Confianza | 20,802 | 270 | 0 | 0 | 0 | 0 | 0 | 0 | 0 | 21,072 | 3,150 | 2,704 | 2 | 5,856 | 15,216 | 40,652 | 55,868 | 61,724 | 8,429 | 62,334 | 31,896 |
| 42 | G0911 | Oficial "E" | Base | 6,202 | 342 | 0 | 1,325 | 1,337 | 495 | 1,500 | 0 | 300 | 11,501 | 606 | 806 | 2 | 1,414 | 10,087 | 4,532 | 14,619 | 16,033 | 4,436 | 6,948 | 10,403 |
| 43 | G0020 | Oficial "R" | Base | 10,147 | 342 | 0 | 1,325 | 1,337 | 495 | 1,500 | 324 | 900 | 16,370 | 1,349 | 1,319 | 2 | 2,670 | 13,699 | 129 | 13,828 | 16,498 | 6,557 | 197 | 17,675 |
| 44 | G1301 | Oficial "A" | Base | 5,429 | 342 | 0 | 1,325 | 1,337 | 495 | 1,500 | 0 | 300 | 10,728 | 268 | 706 | 2 | 976 | 9,752 | 2,532 | 12,284 | 13,259 | 4,075 | 3,882 | 9,166 |
| 45 | G1301 | Oficial "A" | Base | 5,429 | 342 | 0 | 1,325 | 1,337 | 495 | 1,500 | 0 | 450 | 10,878 | 320 | 706 | 2 | 1,028 | 9,850 | 1,484 | 11,333 | 12,361 | 4,145 | 2,275 | 9,406 |
| 46 | G0020 | Oficial "R" | Base | 10,147 | 342 | 0 | 1,325 | 1,337 | 495 | 1,500 | 0 | 750 | 15,896 | 1,317 | 1,319 | 2 | 2,638 | 13,258 | 1,876 | 15,133 | 17,772 | 6,487 | 2,876 | 17,435 |
| 47 | G1301 | Oficial "A" | Base | 5,429 | 342 | 0 | 1,325 | 1,337 | 495 | 1,500 | 0 | 450 | 10,878 | 320 | 706 | 2 | 1,028 | 9,850 | 3,032 | 12,881 | 13,909 | 4,145 | 4,648 | 9,406 |
| 48 | G1301 | Oficial "A" | Base | 5,429 | 342 | 0 | 1,325 | 1,337 | 495 | 1,500 | 0 | 0 | 10,428 | 235 | 706 | 2 | 943 | 9,485 | 5,854 | 15,339 | 16,282 | 3,935 | 8,977 | 8,686 |
| 49 | G0020 | Oficial "R" | Base | 10,147 | 342 | 0 | 1,325 | 1,337 | 495 | 1,500 | 0 | 150 | 15,296 | 1,175 | 1,319 | 2 | 2,497 | 12,799 | 5,121 | 17,920 | 20,417 | 6,207 | 7,852 | 16,475 |
| 50 | G1301 | Oficial "A" | Base | 5,429 | 342 | 0 | 1,325 | 1,337 | 495 | 1,500 | 0 | 600 | 11,028 | 337 | 706 | 2 | 1,044 | 9,984 | 2,121 | 12,105 | 13,149 | 4,215 | 3,252 | 9,646 |
| 51 | G0020 | Oficial "R" | Base | 10,147 | 342 | 0 | 1,325 | 1,337 | 495 | 1,500 | 0 | 750 | 15,896 | 1,317 | 1,319 | 2 | 2,638 | 13,258 | 2,524 | 15,782 | 18,420 | 6,487 | 3,870 | 17,435 |
| 52 | G1301 | Oficial "A" | Base | 5,429 | 342 | 0 | 1,325 | 1,337 | 495 | 1,500 | 0 | 150 | 10,578 | 252 | 706 | 2 | 959 | 9,618 | 4,382 | 14,000 | 14,959 | 4,005 | 6,718 | 8,926 |
| 53 | G1301 | Oficial "A" | Base | 5,429 | 342 | 0 | 1,325 | 1,337 | 495 | 1,500 | 0 | 150 | 10,578 | 252 | 706 | 2 | 959 | 9,618 | 12,815 | 22,434 | 23,393 | 4,005 | 19,650 | 8,926 |
| 54 | G1301 | Oficial "A" | Base | 5,429 | 342 | 0 | 1,325 | 1,337 | 495 | 1,500 | 0 | 150 | 10,578 | 252 | 706 | 2 | 959 | 9,618 | 1,854 | 11,473 | 12,432 | 4,005 | 2,843 | 8,926 |
| 55 | G0911 | Oficial "E" | Base | 6,202 | 342 | 0 | 1,325 | 1,337 | 495 | 1,500 | 0 | 300 | 11,501 | 606 | 806 | 2 | 1,414 | 10,087 | 3,033 | 13,120 | 14,534 | 4,436 | 4,650 | 10,403 |
| 56 | G0020 | Oficial "R" | Base | 10,147 | 342 | 0 | 1,325 | 1,337 | 495 | 1,500 | 0 | 600 | 15,746 | 1,285 | 1,319 | 2 | 2,606 | 13,140 | 0 | 13,140 | 15,746 | 6,417 | 0 | 17,195 |
| 57 | G0020 | Oficial "R" | Base | 10,147 | 342 | 0 | 1,325 | 1,337 | 495 | 1,500 | 0 | 900 | 16,046 | 1,349 | 1,319 | 2 | 2,670 | 13,376 | 4,031 | 17,407 | 20,077 | 6,557 | 6,181 | 17,675 |
| 58 | G0003 | Oficial "M" | Base | 8,625 | 342 | 0 | 1,325 | 1,337 | 495 | 1,500 | 0 | 750 | 14,375 | 1,037 | 1,121 | 2 | 2,161 | 12,214 | 0 | 12,214 | 14,375 | 5,777 | 0 | 15,001 |
| 59 | G0020 | Oficial "R" | Base | 10,147 | 342 | 0 | 1,325 | 1,337 | 495 | 1,500 | 0 | 900 | 16,046 | 1,349 | 1,319 | 2 | 2,670 | 13,376 | 942 | 14,318 | 16,988 | 6,557 | 1,445 | 17,675 |
| 60 | G0907 | Oficial "I" | Base | 7,245 | 342 | 0 | 1,325 | 1,337 | 495 | 1,500 | 0 | 300 | 12,544 | 731 | 942 | 2 | 1,675 | 10,869 | 1,500 | 12,369 | 14,044 | 4,923 | 2,300 | 12,072 |
| 61 | G1301 | Oficial "A" | Base | 5,429 | 342 | 0 | 1,325 | 1,337 | 495 | 1,500 | 0 | 300 | 10,728 | 268 | 706 | 2 | 976 | 9,752 | 3,532 | 13,284 | 14,259 | 4,075 | 5,415 | 9,166 |
| 62 | G1301 | Oficial "A" | Base | 5,429 | 342 | 0 | 1,325 | 1,337 | 495 | 1,500 | 0 | 450 | 10,878 | 320 | 706 | 2 | 1,028 | 9,850 | 9,652 | 19,502 | 20,530 | 4,145 | 14,799 | 9,406 |
| 63 | G1301 | Oficial "A" | Base | 5,429 | 342 | 0 | 1,325 | 1,337 | 495 | 1,500 | 0 | 450 | 10,878 | 320 | 706 | 2 | 1,028 | 9,850 | 3,339 | 13,189 | 14,217 | 4,145 | 5,120 | 9,406 |
| 64 | G0907 | Oficial "I" | Base | 7,245 | 342 | 0 | 1,325 | 1,337 | 495 | 1,500 | 0 | 450 | 12,694 | 755 | 942 | 2 | 1,699 | 10,995 | 1,984 | 12,978 | 14,678 | 4,993 | 3,042 | 12,312 |
| 65 | G0003 | Oficial "M" | Base | 8,625 | 342 | 0 | 1,325 | 1,337 | 495 | 1,500 | 0 | 600 | 14,225 | 1,010 | 1,121 | 2 | 2,134 | 12,091 | 11,875 | 23,965 | 26,099 | 5,707 | 18,208 | 14,761 |
| 66 | G1301 | Oficial "A" | Base | 5,429 | 342 | 0 | 1,325 | 1,337 | 495 | 1,500 | 0 | 0 | 10,428 | 235 | 706 | 2 | 943 | 9,485 | 0 | 9,485 | 10,428 | 3,935 | 0 | 8,686 |
| 67 | G1301 | Oficial "A" | Base | 5,429 | 342 | 0 | 1,325 | 1,337 | 495 | 1,500 | 0 | 300 | 10,728 | 268 | 706 | 2 | 976 | 9,752 | 6,621 | 16,373 | 17,349 | 4,075 | 10,152 | 9,166 |
| 68 | G0911 | Oficial "E" | Base | 6,202 | 342 | 0 | 1,325 | 1,337 | 495 | 1,500 | 0 | 450 | 11,651 | 622 | 806 | 2 | 1,430 | 10,221 | 3,032 | 13,253 | 14,683 | 4,506 | 4,648 | 10,643 |
| 69 | G0911 | Oficial "E" | Base | 6,202 | 342 | 0 | 1,325 | 1,337 | 495 | 1,500 | 0 | 300 | 11,501 | 606 | 806 | 2 | 1,414 | 10,087 | 5,032 | 15,119 | 16,533 | 4,436 | 7,715 | 10,403 |
| 70 | G0020 | Oficial "R" | Base | 10,147 | 342 | 0 | 1,325 | 1,337 | 495 | 1,500 | 0 | 750 | 15,896 | 1,317 | 1,319 | 2 | 2,638 | 13,258 | 5,188 | 18,446 | 21,084 | 6,487 | 7,955 | 17,435 |
| 71 | G1301 | Oficial "A" | Base | 5,429 | 342 | 0 | 1,325 | 1,337 | 495 | 1,500 | 0 | 600 | 11,028 | 337 | 706 | 2 | 1,044 | 9,984 | 4,121 | 14,104 | 15,149 | 4,215 | 6,318 | 9,646 |
| 72 | G0907 | Oficial "I" | Base | 7,245 | 342 | 0 | 1,325 | 1,337 | 495 | 1,500 | 0 | 450 | 12,694 | 755 | 942 | 2 | 1,699 | 10,995 | 1,464 | 12,458 | 14,158 | 4,993 | 2,244 | 12,312 |
| 73 | G1301 | Oficial "A" | Base | 5,429 | 342 | 0 | 1,325 | 1,337 | 495 | 1,500 | 0 | 300 | 10,728 | 268 | 706 | 2 | 976 | 9,752 | 5,621 | 15,373 | 16,349 | 4,075 | 8,618 | 9,166 |
| 74 | G1301 | Oficial "A" | Base | 5,429 | 342 | 0 | 1,325 | 1,337 | 495 | 1,500 | 0 | 300 | 10,728 | 268 | 706 | 2 | 976 | 9,752 | 2,120 | 11,873 | 12,848 | 4,075 | 3,251 | 9,166 |
| 75 | G0020 | Oficial "R" | Base | 10,147 | 342 | 0 | 1,325 | 1,337 | 495 | 1,500 | 0 | 750 | 15,896 | 1,317 | 1,319 | 2 | 2,638 | 13,258 | 2,024 | 15,282 | 17,920 | 6,487 | 3,104 | 17,435 |
| 76 | G1301 | Oficial "A" | Base | 5,429 | 342 | 0 | 1,325 | 1,337 | 495 | 1,500 | 0 | 450 | 10,878 | 320 | 706 | 2 | 1,028 | 9,850 | 5,381 | 15,231 | 16,259 | 4,145 | 8,251 | 9,406 |
| 77 | G1301 | Oficial "A" | Base | 5,429 | 342 | 0 | 1,325 | 1,337 | 495 | 1,500 | 0 | 300 | 10,728 | 268 | 706 | 2 | 976 | 9,752 | 1,121 | 10,873 | 11,849 | 4,075 | 1,718 | 9,166 |
| 78 | G0020 | Oficial "R" | Base | 10,147 | 342 | 0 | 1,325 | 1,337 | 495 | 1,500 | 0 | 900 | 16,046 | 1,349 | 1,319 | 2 | 2,670 | 13,376 | 0 | 13,376 | 16,046 | 6,557 | 0 | 17,675 |
| 79 | G0020 | Oficial "R" | Base | 10,147 | 342 | 0 | 1,325 | 1,337 | 495 | 1,500 | 0 | 750 | 15,896 | 1,317 | 1,319 | 2 | 2,638 | 13,258 | 0 | 13,258 | 15,896 | 6,487 | 0 | 17,435 |
| 80 | G1301 | Oficial "A" | Base | 5,429 | 342 | 0 | 1,325 | 1,337 | 495 | 1,500 | 0 | 150 | 10,578 | 252 | 706 | 2 | 959 | 9,618 | 121 | 9,739 | 10,699 | 4,005 | 185 | 8,926 |
| 81 | G1301 | Oficial "A" | Base | 5,429 | 342 | 0 | 1,325 | 1,337 | 495 | 1,500 | 0 | 300 | 10,728 | 268 | 706 | 2 | 976 | 9,752 | 6,532 | 16,284 | 17,259 | 4,075 | 10, | |

| No. | Categoría | Categoría en Tabulador | Contratación | Percepciones | | | | | | | | | | Deducciones | | | | Remuneración Mensual Neta y Bruta | | | | Remuneración Anual | | | |
|-----|-----------|-----------------------------------|--------------|--------------|----------|-----------------|-----------------------------|--------------|------------------|---------------------|------------------|------------|-------------------------|-------------|---------|----------|---------------------|-----------------------------------|--------------|-------------------------|--------------------------|--------------------|------------------------|--------------------------|--------|
| | | | | Sueldo | Despensa | Subsidio Empleo | Comp. Especial Pers de Base | Ayuda Varios | Apoyo Transporte | Apoyo a la Economía | Previsión Social | Quinquenio | Sueldo con Prestaciones | ISR | ISSSTEP | Seg_Vida | Deducciones Básicas | Sueldo Neto | Compensación | Percepción Mensual Neta | Percepción Mensual Bruta | Prima Vacacional | Aguinaldo Compensación | Aguinaldo Sueldo Nominal | |
| 92 | G0510 | Analista Especializado | Confianza | 6,004 | 284 | 0 | 0 | 0 | 0 | 0 | 0 | 0 | 0 | 6,288 | 113 | 781 | 2 | 895 | 5,393 | 5,607 | 11,000 | 11,895 | 2,515 | 8,598 | 9,206 |
| 93 | G0403 | Directora General | Confianza | 20,802 | 270 | 0 | 0 | 0 | 0 | 0 | 0 | 0 | 0 | 21,072 | 3,150 | 2,704 | 2 | 5,856 | 15,216 | 44,673 | 59,889 | 65,745 | 8,429 | 68,498 | 31,896 |
| 94 | G0601 | Coordinador Confianza | Confianza | 5,373 | 311 | 0 | 0 | 0 | 0 | 0 | 0 | 0 | 0 | 5,684 | 44 | 698 | 2 | 745 | 4,939 | 5,061 | 10,000 | 10,745 | 2,274 | 7,759 | 8,239 |
| 95 | G0510 | Analista Especializado | Confianza | 6,004 | 284 | 0 | 0 | 0 | 0 | 0 | 0 | 87 | 0 | 6,375 | 122 | 781 | 2 | 905 | 5,470 | 8,642 | 14,113 | 15,017 | 2,550 | 13,251 | 9,340 |
| 96 | G0805 | Jefe de Departamento | Confianza | 6,988 | 284 | 0 | 0 | 0 | 0 | 0 | 0 | 0 | 0 | 7,272 | 261 | 908 | 2 | 1,171 | 6,101 | 20,899 | 27,000 | 28,171 | 2,909 | 32,046 | 10,715 |
| 97 | G0510 | Analista Especializado | Confianza | 6,004 | 284 | 0 | 0 | 0 | 0 | 0 | 0 | 0 | 0 | 6,288 | 113 | 781 | 2 | 895 | 5,393 | 9,607 | 15,000 | 15,895 | 2,515 | 14,731 | 9,206 |
| 98 | G0510 | Analista Especializado | Confianza | 6,004 | 284 | 0 | 0 | 0 | 0 | 0 | 0 | 0 | 0 | 6,288 | 113 | 781 | 2 | 895 | 5,393 | 29,607 | 35,000 | 35,895 | 2,515 | 45,398 | 9,206 |
| 99 | G0510 | Analista Especializado | Confianza | 6,004 | 284 | 0 | 0 | 0 | 0 | 0 | 0 | 0 | 0 | 6,288 | 113 | 781 | 2 | 895 | 5,393 | 9,107 | 14,500 | 15,395 | 2,515 | 13,964 | 9,206 |
| 100 | G0510 | Analista Especializado | Confianza | 6,004 | 284 | 0 | 0 | 0 | 0 | 0 | 0 | 175 | 0 | 6,463 | 132 | 781 | 2 | 914 | 5,549 | 6,565 | 12,113 | 13,028 | 2,585 | 10,066 | 9,474 |
| 101 | G0805 | Jefe de Departamento | Confianza | 6,988 | 284 | 0 | 0 | 0 | 0 | 0 | 0 | 0 | 0 | 7,272 | 261 | 908 | 2 | 1,171 | 6,101 | 20,899 | 27,000 | 28,171 | 2,909 | 32,046 | 10,715 |
| 102 | G0511 | Coordinadora Regional | Confianza | 13,938 | 284 | 0 | 0 | 0 | 0 | 0 | 0 | 0 | 0 | 14,222 | 1,684 | 1,812 | 2 | 3,498 | 10,724 | 24,276 | 35,000 | 38,498 | 5,689 | 37,223 | 21,372 |
| 103 | G0510 | Analista Especializado | Confianza | 6,004 | 284 | 0 | 0 | 0 | 0 | 0 | 0 | 262 | 0 | 6,550 | 182 | 781 | 2 | 965 | 5,585 | 7,486 | 13,071 | 14,036 | 2,620 | 11,479 | 9,608 |
| 104 | G0510 | Analista Especializado | Confianza | 6,004 | 284 | 0 | 0 | 0 | 0 | 0 | 0 | 0 | 0 | 6,288 | 113 | 781 | 2 | 895 | 5,393 | 13,607 | 19,000 | 19,895 | 2,515 | 20,864 | 9,206 |
| 105 | G0510 | Analista Especializado | Confianza | 6,004 | 284 | 0 | 0 | 0 | 0 | 0 | 0 | 0 | 0 | 6,288 | 113 | 781 | 2 | 895 | 5,393 | 9,607 | 15,000 | 15,895 | 2,515 | 14,731 | 9,206 |
| 106 | G0305 | Oficial Mayor del Congreso | Confianza | 32,111 | 270 | 0 | 0 | 0 | 0 | 0 | 0 | 350 | 0 | 32,731 | 5,818 | 4,174 | 2 | 9,995 | 22,736 | 50,128 | 72,865 | 82,859 | 13,092 | 76,863 | 49,774 |
| 107 | G1304 | Analista | Confianza | 3,792 | 311 | 166 | 0 | 0 | 0 | 0 | 0 | 0 | 0 | 4,269 | 0 | 493 | 2 | 495 | 3,774 | 10,226 | 14,000 | 14,495 | 1,641 | 15,680 | 5,814 |
| 108 | G0510 | Analista Especializado | Confianza | 6,004 | 284 | 0 | 0 | 0 | 0 | 0 | 0 | 0 | 0 | 6,288 | 113 | 781 | 2 | 895 | 5,393 | 9,607 | 15,000 | 15,895 | 2,515 | 14,731 | 9,206 |
| 109 | G0510 | Analista Especializado | Confianza | 6,004 | 284 | 0 | 0 | 0 | 0 | 0 | 0 | 0 | 0 | 6,288 | 113 | 781 | 2 | 895 | 5,393 | 17,607 | 23,000 | 23,895 | 2,515 | 26,998 | 9,206 |
| 110 | G1304 | Analista | Confianza | 3,792 | 311 | 166 | 0 | 0 | 0 | 0 | 0 | 0 | 0 | 4,269 | 0 | 493 | 2 | 495 | 3,774 | 14,226 | 18,000 | 18,495 | 1,641 | 21,814 | 5,814 |
| 111 | G0805 | Jefe de Departamento | Confianza | 6,988 | 284 | 0 | 0 | 0 | 0 | 0 | 0 | 0 | 0 | 7,272 | 261 | 908 | 2 | 1,171 | 6,101 | 20,899 | 27,000 | 28,171 | 2,909 | 32,046 | 10,715 |
| 112 | G0510 | Analista Especializado | Confianza | 6,004 | 284 | 0 | 0 | 0 | 0 | 0 | 0 | 0 | 0 | 6,288 | 113 | 781 | 2 | 895 | 5,393 | 12,607 | 18,000 | 18,895 | 2,515 | 19,331 | 9,206 |
| 113 | G0510 | Analista Especializado | Confianza | 6,004 | 284 | 0 | 0 | 0 | 0 | 0 | 0 | 0 | 0 | 6,288 | 113 | 781 | 2 | 895 | 5,393 | 7,607 | 13,000 | 13,895 | 2,515 | 11,664 | 9,206 |
| 114 | G0510 | Analista Especializado | Confianza | 6,004 | 284 | 0 | 0 | 0 | 0 | 0 | 0 | 0 | 0 | 6,288 | 113 | 781 | 2 | 895 | 5,393 | 10,607 | 16,000 | 16,895 | 2,515 | 16,264 | 9,206 |
| 115 | G0510 | Analista Especializado | Confianza | 6,004 | 284 | 0 | 0 | 0 | 0 | 0 | 0 | 0 | 0 | 6,288 | 113 | 781 | 2 | 895 | 5,393 | 12,607 | 18,000 | 18,895 | 2,515 | 19,331 | 9,206 |
| 116 | G0403 | Director General | Confianza | 20,802 | 270 | 0 | 0 | 0 | 0 | 0 | 0 | 0 | 0 | 21,072 | 3,150 | 2,704 | 2 | 5,856 | 15,216 | 14,784 | 30,000 | 35,856 | 8,429 | 22,669 | 31,896 |
| 117 | G0511 | Coordinadora Regional | Confianza | 13,938 | 284 | 0 | 0 | 0 | 0 | 0 | 0 | 0 | 0 | 14,222 | 1,684 | 1,812 | 2 | 3,498 | 10,724 | 24,276 | 35,000 | 38,498 | 5,689 | 37,223 | 21,372 |
| 118 | G0511 | Coordinador Regional | Confianza | 13,938 | 284 | 0 | 0 | 0 | 0 | 0 | 0 | 0 | 0 | 14,222 | 1,684 | 1,812 | 2 | 3,498 | 10,724 | 24,276 | 35,000 | 38,498 | 5,689 | 37,223 | 21,372 |
| 119 | G0511 | Coordinador Regional | Confianza | 13,938 | 284 | 0 | 0 | 0 | 0 | 0 | 0 | 0 | 0 | 14,222 | 1,684 | 1,812 | 2 | 3,498 | 10,724 | 24,276 | 35,000 | 38,498 | 5,689 | 37,223 | 21,372 |
| 120 | G0403 | Director General | Confianza | 20,802 | 270 | 0 | 0 | 0 | 0 | 0 | 0 | 87 | 0 | 21,159 | 3,168 | 2,704 | 2 | 5,875 | 15,284 | 44,673 | 59,957 | 65,832 | 8,464 | 68,498 | 32,030 |
| 121 | G0510 | Analista Especializado | Confianza | 6,004 | 284 | 0 | 0 | 0 | 0 | 0 | 0 | 0 | 0 | 6,288 | 113 | 781 | 2 | 895 | 5,393 | 6,107 | 11,500 | 12,395 | 2,515 | 9,364 | 9,206 |
| 122 | G0804 | Supervisor "A" | Confianza | 4,593 | 311 | 81 | 0 | 0 | 0 | 0 | 0 | 87 | 0 | 5,072 | 0 | 597 | 2 | 599 | 4,473 | 10,527 | 15,000 | 15,599 | 1,996 | 16,142 | 7,176 |
| 123 | G0510 | Analista Especializado | Confianza | 6,004 | 284 | 0 | 0 | 0 | 0 | 0 | 0 | 0 | 0 | 6,288 | 113 | 781 | 2 | 895 | 5,393 | 12,607 | 18,000 | 18,895 | 2,515 | 19,331 | 9,206 |
| 124 | G0511 | Coordinadora Regional | Confianza | 13,938 | 284 | 0 | 0 | 0 | 0 | 0 | 0 | 0 | 0 | 14,222 | 1,684 | 1,812 | 2 | 3,498 | 10,724 | 24,276 | 35,000 | 38,498 | 5,689 | 37,223 | 21,372 |
| 125 | G0510 | Analista Especializado | Confianza | 6,004 | 284 | 0 | 0 | 0 | 0 | 0 | 0 | 0 | 0 | 6,288 | 113 | 781 | 2 | 895 | 5,393 | 9,607 | 15,000 | 15,895 | 2,515 | 14,731 | 9,206 |
| 126 | G0511 | Coordinador Regional | Confianza | 13,938 | 284 | 0 | 0 | 0 | 0 | 0 | 0 | 0 | 0 | 14,222 | 1,684 | 1,812 | 2 | 3,498 | 10,724 | 24,276 | 35,000 | 38,498 | 5,689 | 37,223 | 21,372 |
| 127 | G0805 | Jefe de Departamento | Confianza | 6,988 | 284 | 0 | 0 | 0 | 0 | 0 | 0 | 175 | 0 | 7,447 | 316 | 908 | 2 | 1,226 | 6,221 | 20,779 | 27,000 | 28,226 | 2,979 | 31,862 | 10,983 |
| 128 | G0802 | Secretaria Particular del Titular | Confianza | 7,946 | 284 | 0 | 0 | 0 | 0 | 0 | 0 | 0 | 0 | 8,230 | 619 | 1,033 | 2 | 1,654 | 6,576 | 28,424 | 35,000 | 36,654 | 3,292 | 43,583 | 12,184 |

| No. | Categoría | Categoría en Tabulador | Contratación | Percepciones | | | | | | | | | | Deducciones | | | | Remuneración Mensual Neta y Bruta | | | | Remuneración Anual | | |
|-----|-----------|------------------------|--------------|--------------|----------|-----------------|-----------------------------|--------------|------------------|---------------------|------------------|------------|-------------------------|-------------|---------|-----------|---------------------|-----------------------------------|--------------|-------------------------|--------------------------|--------------------|------------------------|--------------------------|
| | | | | Sueldo | Despensa | Subsidio Empleo | Comp. Especial Pers de Base | Ayuda Varios | Apoyo Transporte | Apoyo a la Economía | Previsión Social | Quinquenio | Sueldo con Prestaciones | ISR | ISSSTEP | Seg. Vida | Deducciones Básicas | Sueldo Neto | Compensación | Percepción Mensual Neta | Percepción Mensual Bruta | Prima Vacacional | Aguinaldo Compensación | Aguinaldo Sueldo Nominal |
| 129 | G0805 | Jefe de Departamento | Confianza | 6,988 | 284 | 0 | 0 | 0 | 0 | 0 | 0 | 0 | 7,272 | 261 | 908 | 2 | 1,171 | 6,101 | 20,899 | 27,000 | 28,171 | 2,909 | 32,046 | 10,715 |
| 130 | G0510 | Analista Especializado | Confianza | 6,004 | 284 | 0 | 0 | 0 | 0 | 0 | 0 | 0 | 6,288 | 113 | 781 | 2 | 895 | 5,393 | 8,607 | 14,000 | 14,895 | 2,515 | 13,198 | 9,206 |
| 131 | G0510 | Analista Especializado | Confianza | 6,004 | 284 | 0 | 0 | 0 | 0 | 0 | 0 | 0 | 6,288 | 113 | 781 | 2 | 895 | 5,393 | 9,107 | 14,500 | 15,395 | 2,515 | 13,964 | 9,206 |
| 132 | G0601 | Coordinador Confianza | Confianza | 5,373 | 311 | 0 | 0 | 0 | 0 | 0 | 0 | 0 | 5,684 | 44 | 698 | 2 | 745 | 4,939 | 6,989 | 11,928 | 12,673 | 2,274 | 10,716 | 8,239 |
| 133 | G0805 | Jefe de Departamento | Confianza | 6,988 | 284 | 0 | 0 | 0 | 0 | 0 | 0 | 175 | 7,447 | 316 | 908 | 2 | 1,226 | 6,221 | 20,779 | 27,000 | 28,226 | 2,979 | 31,862 | 10,983 |
| 134 | G0510 | Analista Especializado | Confianza | 6,004 | 284 | 0 | 0 | 0 | 0 | 0 | 0 | 0 | 6,288 | 113 | 781 | 2 | 895 | 5,393 | 8,607 | 14,000 | 14,895 | 2,515 | 13,198 | 9,206 |
| 135 | G0510 | Analista Especializado | Confianza | 6,004 | 284 | 0 | 0 | 0 | 0 | 0 | 0 | 0 | 6,288 | 113 | 781 | 2 | 895 | 5,393 | 11,607 | 17,000 | 17,895 | 2,515 | 17,798 | 9,206 |
| 136 | G0805 | Jefe de Departamento | Confianza | 6,988 | 284 | 0 | 0 | 0 | 0 | 0 | 0 | 175 | 7,447 | 316 | 908 | 2 | 1,226 | 6,221 | 20,779 | 27,000 | 28,226 | 2,979 | 31,862 | 10,983 |
| 137 | G0510 | Analista Especializado | Confianza | 6,004 | 284 | 0 | 0 | 0 | 0 | 0 | 0 | 0 | 6,288 | 113 | 781 | 2 | 895 | 5,393 | 29,607 | 35,000 | 35,895 | 2,515 | 45,398 | 9,206 |
| 138 | G0804 | Supervisor "A" | Confianza | 4,593 | 311 | 86 | 0 | 0 | 0 | 0 | 0 | 0 | 4,990 | 0 | 597 | 2 | 599 | 4,391 | 9,609 | 14,000 | 14,599 | 1,962 | 14,734 | 7,043 |
| 139 | G0510 | Analista Especializado | Confianza | 6,004 | 284 | 0 | 0 | 0 | 0 | 0 | 0 | 0 | 6,288 | 113 | 781 | 2 | 895 | 5,393 | 29,607 | 35,000 | 35,895 | 2,515 | 45,398 | 9,206 |
| 140 | G0805 | Jefe de Departamento | Confianza | 6,988 | 284 | 0 | 0 | 0 | 0 | 0 | 0 | 0 | 7,272 | 261 | 908 | 2 | 1,171 | 6,101 | 20,899 | 27,000 | 28,171 | 2,909 | 32,046 | 10,715 |
| 141 | G0804 | Supervisor "A" | Confianza | 4,593 | 311 | 40 | 0 | 0 | 0 | 0 | 0 | 262 | 5,206 | 0 | 597 | 2 | 599 | 4,607 | 7,493 | 12,100 | 12,699 | 2,066 | 11,489 | 7,444 |
| 142 | G0510 | Analista Especializado | Confianza | 6,004 | 284 | 0 | 0 | 0 | 0 | 0 | 0 | 0 | 6,288 | 113 | 781 | 2 | 895 | 5,393 | 8,607 | 14,000 | 14,895 | 2,515 | 13,198 | 9,206 |
| 143 | G0510 | Analista Especializado | Confianza | 6,004 | 284 | 0 | 0 | 0 | 0 | 0 | 0 | 0 | 6,288 | 113 | 781 | 2 | 895 | 5,393 | 16,107 | 21,500 | 22,395 | 2,515 | 24,698 | 9,206 |
| 144 | G1303 | Capturista | Confianza | 3,792 | 311 | 166 | 0 | 0 | 0 | 0 | 0 | 0 | 4,269 | 0 | 493 | 2 | 495 | 3,774 | 26,226 | 30,000 | 30,495 | 1,641 | 40,214 | 5,814 |
| 145 | G0510 | Analista Especializado | Confianza | 6,004 | 284 | 0 | 0 | 0 | 0 | 0 | 0 | 0 | 6,288 | 113 | 781 | 2 | 895 | 5,393 | 9,607 | 15,000 | 15,895 | 2,515 | 14,731 | 9,206 |
| 146 | G0510 | Analista Especializado | Confianza | 6,004 | 284 | 0 | 0 | 0 | 0 | 0 | 0 | 0 | 6,288 | 113 | 781 | 2 | 895 | 5,393 | 8,607 | 14,000 | 14,895 | 2,515 | 13,198 | 9,206 |
| 147 | G0805 | Jefe de Departamento | Confianza | 6,988 | 284 | 0 | 0 | 0 | 0 | 0 | 0 | 0 | 7,272 | 261 | 908 | 2 | 1,171 | 6,101 | 20,899 | 27,000 | 28,171 | 2,909 | 32,046 | 10,715 |
| 148 | G0805 | Jefe de Departamento | Confianza | 6,988 | 284 | 0 | 0 | 0 | 0 | 0 | 0 | 0 | 7,272 | 261 | 908 | 2 | 1,171 | 6,101 | 20,899 | 27,000 | 28,171 | 2,909 | 32,046 | 10,715 |
| 149 | G0510 | Analista Especializado | Confianza | 6,004 | 284 | 0 | 0 | 0 | 0 | 0 | 0 | 0 | 6,288 | 113 | 781 | 2 | 895 | 5,393 | 9,607 | 15,000 | 15,895 | 2,515 | 14,731 | 9,206 |
| 150 | G0510 | Analista Especializado | Confianza | 6,004 | 284 | 0 | 0 | 0 | 0 | 0 | 0 | 87 | 6,375 | 122 | 781 | 2 | 905 | 5,470 | 17,642 | 23,113 | 24,017 | 2,550 | 27,051 | 9,340 |
| 151 | G0403 | Director General | Confianza | 20,802 | 270 | 0 | 0 | 0 | 0 | 0 | 0 | 0 | 21,072 | 3,150 | 2,704 | 2 | 5,856 | 15,216 | 44,673 | 59,889 | 65,745 | 8,429 | 68,498 | 31,896 |
| 152 | G0510 | Analista Especializado | Confianza | 6,004 | 284 | 0 | 0 | 0 | 0 | 0 | 0 | 350 | 6,638 | 192 | 781 | 2 | 974 | 5,664 | 5,327 | 10,991 | 11,965 | 2,655 | 8,168 | 9,743 |
| 153 | G0511 | Coordinadora Regional | Confianza | 13,938 | 284 | 0 | 0 | 0 | 0 | 0 | 0 | 0 | 14,222 | 1,684 | 1,812 | 2 | 3,498 | 10,724 | 24,276 | 35,000 | 38,498 | 5,689 | 37,223 | 21,372 |
| 154 | G0511 | Coordinador Regional | Confianza | 13,938 | 284 | 0 | 0 | 0 | 0 | 0 | 0 | 0 | 14,222 | 1,684 | 1,812 | 2 | 3,498 | 10,724 | 24,276 | 35,000 | 38,498 | 5,689 | 37,223 | 21,372 |
| 155 | G0804 | Supervisor "A" | Confianza | 4,593 | 311 | 81 | 0 | 0 | 0 | 0 | 0 | 87 | 5,072 | 0 | 597 | 2 | 599 | 4,473 | 7,527 | 12,000 | 12,599 | 1,996 | 11,542 | 7,176 |
| 156 | G0510 | Analista Especializado | Confianza | 6,004 | 284 | 0 | 0 | 0 | 0 | 0 | 0 | 0 | 6,288 | 113 | 781 | 2 | 895 | 5,393 | 9,607 | 15,000 | 15,895 | 2,515 | 14,731 | 9,206 |
| 157 | G0403 | Directora General | Confianza | 20,802 | 270 | 0 | 0 | 0 | 0 | 0 | 0 | 0 | 21,072 | 3,150 | 2,704 | 2 | 5,856 | 15,216 | 44,673 | 59,889 | 65,745 | 8,429 | 68,498 | 31,896 |
| 158 | G0511 | Coordinador Regional | Confianza | 13,938 | 284 | 0 | 0 | 0 | 0 | 0 | 0 | 0 | 14,222 | 1,684 | 1,812 | 2 | 3,498 | 10,724 | 24,276 | 35,000 | 38,498 | 5,689 | 37,223 | 21,372 |
| 159 | G0511 | Coordinador Regional | Confianza | 13,938 | 284 | 0 | 0 | 0 | 0 | 0 | 0 | 0 | 14,222 | 1,684 | 1,812 | 2 | 3,498 | 10,724 | 24,276 | 35,000 | 38,498 | 5,689 | 37,223 | 21,372 |
| 160 | G0403 | Directora General | Confianza | 20,802 | 270 | 0 | 0 | 0 | 0 | 0 | 0 | 0 | 21,072 | 3,150 | 2,704 | 2 | 5,856 | 15,216 | 44,673 | 59,889 | 65,745 | 8,429 | 68,498 | 31,896 |
| 161 | G0801 | Sub-Director | Confianza | 7,946 | 284 | 0 | 0 | 0 | 0 | 0 | 0 | 0 | 8,230 | 619 | 1,033 | 2 | 1,654 | 6,576 | 8,424 | 15,000 | 16,654 | 3,292 | 12,916 | 12,184 |
| 162 | G0510 | Analista Especializado | Confianza | 6,004 | 284 | 0 | 0 | 0 | 0 | 0 | 0 | 0 | 6,288 | 113 | 781 | 2 | 895 | 5,393 | 15,220 | 20,613 | 21,508 | 2,515 | 23,337 | 9,206 |
| 163 | H0074 | Analista Honorarios | Honorarios | 3,838 | 311 | 163 | 0 | 0 | 0 | 0 | 0 | 0 | 4,312 | 0 | 0 | 0 | 0 | 4,312 | 9,688 | 14,000 | 14,000 | 0 | 14,855 | 5,885 |
| 164 | H0065 | Analista Honorarios | Honorarios | 4,253 | 311 | 136 | 0 | 0 | 0 | 0 | 0 | 0 | 4,700 | 0 | 705 | 0 | 705 | 3,995 | 9,005 | 13,000 | 13,705 | 0 | 13,807 | 6,521 |
| 165 | H0065 | Analista Honorarios | Honorarios | 4,253 | 311 | 136 | 0 | 0 | 0 | 0 | 0 | 0 | 4,700 | 0 | 705 | 0 | 705 | 3,995 | 10,005 | 14,000 | 14,705 | 0 | 15,340 | 6,521 |
| 166 | H0065 | Analista Honorarios | Honorarios | 4,253 | 311 | 136 | 0 | 0 | 0 | 0 | 0 | 0 | 4,700 | 0 | 705 | 0 | 705 | 3,995 | 8,005 | 12,000 | 12,705 | 0 | 12,274 | 6,521 |
| 167 | H0065 | Analista Honorarios | Honorarios | 4,253 | 311 | 136 | 0 | 0 | 0 | 0 | 0 | 0 | 4,700 | 0 | 705 | 0 | 705 | 3,995 | 10,005 | 14,000 | 14,705 | 0 | 15,340 | 6,521 |
| 168 | H0065 | Analista Honorarios | Honorarios | 4,253 | 311 | 136 | 0 | 0 | 0 | 0 | 0 | 0 | 4,700 | 0 | 705 | 0 | 705 | 3,995 | 11,005 | 15,000 | 15,705 | 0 | 16,874 | 6,521 |
| 169 | H0058 | Analista Honorarios | Honorarios | 4,690 | 311 | 80 | 0 | 0 | 0 | 0 | 0 | 0 | 5,081 | 0 | 777 | 0 | 777 | 4,304 | 9,696 | 14,000 | 14,777 | 0 | 14,867 | 7,191 |

| No. | Categoría | Categoría en Tabulador | Contratación | Percepciones | | | | | | | | | | Deducciones | | | | Remuneración Mensual Neta y Bruta | | | | Remuneración Anual | | | | |
|-----|-----------|------------------------|--------------|---------------|--------------|-----------------|-----------------------------|--------------|------------------|---------------------|------------------|------------|-------------------------|-------------|---------------|--------------|---------------------|-----------------------------------|---------------|-------------------------|--------------------------|--------------------|------------------------|--------------------------|----------------|---------------|
| | | | | Sueldo | Despensa | Subsidio Empleo | Comp. Especial Pers de Base | Ayuda Varios | Apoyo Transporte | Apoyo a la Economía | Previsión Social | Quinquenio | Sueldo con Prestaciones | ISR | ISSSTEP | Seg. Vida | Deducciones Básicas | Sueldo Neto | Compensación | Percepción Mensual Neta | Percepción Mensual Bruta | Prima Vacacional | Aguinaldo Compensación | Aguinaldo Sueldo Nominal | | |
| 170 | H0065 | Analista | Honorarios | 4,253 | 311 | 136 | 0 | 0 | 0 | 0 | 0 | 0 | 0 | 0 | 4,700 | 0 | 705 | 0 | 705 | 3,995 | 7,005 | 11,000 | 11,705 | 0 | 10,740 | 6,521 |
| 171 | H0058 | Analista | Honorarios | 4,690 | 311 | 80 | 0 | 0 | 0 | 0 | 0 | 0 | 0 | 0 | 5,081 | 0 | 777 | 0 | 777 | 4,304 | 6,696 | 14,000 | 14,777 | 0 | 14,867 | 7,191 |
| 172 | H0065 | Analista | Honorarios | 4,253 | 311 | 136 | 0 | 0 | 0 | 0 | 0 | 0 | 0 | 0 | 4,700 | 0 | 705 | 0 | 705 | 3,995 | 12,880 | 16,875 | 17,580 | 0 | 19,749 | 6,521 |
| 173 | H0074 | Analista | Honorarios | 3,838 | 311 | 163 | 0 | 0 | 0 | 0 | 0 | 0 | 0 | 0 | 4,312 | 0 | 0 | 0 | 0 | 4,312 | 6,688 | 11,000 | 11,000 | 0 | 10,255 | 5,885 |
| 174 | H0065 | Analista | Honorarios | 4,253 | 311 | 136 | 0 | 0 | 0 | 0 | 0 | 0 | 0 | 0 | 4,700 | 0 | 705 | 0 | 705 | 3,995 | 8,005 | 12,000 | 12,705 | 0 | 12,274 | 6,521 |
| 175 | H0074 | Analista | Honorarios | 3,838 | 311 | 163 | 0 | 0 | 0 | 0 | 0 | 0 | 0 | 0 | 4,312 | 0 | 636 | 0 | 636 | 3,676 | 7,324 | 11,000 | 11,636 | 0 | 11,230 | 5,885 |
| 176 | H0058 | Analista | Honorarios | 4,690 | 311 | 80 | 0 | 0 | 0 | 0 | 0 | 0 | 0 | 0 | 5,081 | 0 | 777 | 0 | 777 | 4,304 | 6,696 | 11,000 | 11,777 | 0 | 10,267 | 7,191 |
| 177 | H0058 | Analista | Honorarios | 4,690 | 311 | 80 | 0 | 0 | 0 | 0 | 0 | 0 | 0 | 0 | 5,081 | 0 | 777 | 0 | 777 | 4,304 | 8,150 | 12,454 | 13,231 | 0 | 12,497 | 7,191 |
| 178 | H0058 | Analista | Honorarios | 4,690 | 311 | 80 | 0 | 0 | 0 | 0 | 0 | 0 | 0 | 0 | 5,081 | 0 | 777 | 0 | 777 | 4,304 | 7,696 | 12,000 | 12,777 | 0 | 11,801 | 7,191 |
| 179 | H0065 | Analista | Honorarios | 4,253 | 311 | 136 | 0 | 0 | 0 | 0 | 0 | 0 | 0 | 0 | 4,700 | 0 | 705 | 0 | 705 | 3,995 | 6,005 | 10,000 | 10,705 | 0 | 9,207 | 6,521 |
| 180 | H0065 | Analista | Honorarios | 4,253 | 311 | 136 | 0 | 0 | 0 | 0 | 0 | 0 | 0 | 0 | 4,700 | 0 | 0 | 0 | 0 | 4,700 | 6,300 | 11,000 | 11,000 | 0 | 9,660 | 6,521 |
| 181 | H0058 | Analista | Honorarios | 4,690 | 311 | 80 | 0 | 0 | 0 | 0 | 0 | 0 | 0 | 0 | 5,081 | 0 | 777 | 0 | 777 | 4,304 | 13,696 | 18,000 | 18,777 | 0 | 21,001 | 7,191 |
| 182 | H0074 | Analista | Honorarios | 3,838 | 311 | 163 | 0 | 0 | 0 | 0 | 0 | 0 | 0 | 0 | 4,312 | 0 | 636 | 0 | 636 | 3,676 | 7,324 | 11,000 | 11,636 | 0 | 11,230 | 5,885 |
| 183 | H0065 | Analista | Honorarios | 4,253 | 311 | 136 | 0 | 0 | 0 | 0 | 0 | 0 | 0 | 0 | 4,700 | 0 | 705 | 0 | 705 | 3,995 | 11,005 | 15,000 | 15,705 | 0 | 16,874 | 6,521 |
| 184 | H0065 | Analista | Honorarios | 4,253 | 311 | 136 | 0 | 0 | 0 | 0 | 0 | 0 | 0 | 0 | 4,700 | 0 | 705 | 0 | 705 | 3,995 | 8,405 | 12,400 | 13,105 | 0 | 12,887 | 6,521 |
| 185 | H0065 | Analista | Honorarios | 4,253 | 311 | 136 | 0 | 0 | 0 | 0 | 0 | 0 | 0 | 0 | 4,700 | 0 | 705 | 0 | 705 | 3,995 | 7,005 | 11,000 | 11,705 | 0 | 10,740 | 6,521 |
| 186 | H0074 | Analista | Honorarios | 3,838 | 311 | 163 | 0 | 0 | 0 | 0 | 0 | 0 | 0 | 0 | 4,312 | 0 | 636 | 0 | 636 | 3,676 | 7,645 | 11,321 | 11,957 | 0 | 11,723 | 5,885 |
| 187 | H0074 | Analista | Honorarios | 3,838 | 311 | 163 | 0 | 0 | 0 | 0 | 0 | 0 | 0 | 0 | 4,312 | 0 | 636 | 0 | 636 | 3,676 | 7,324 | 11,000 | 11,636 | 0 | 11,230 | 5,885 |
| | | | | 64,798 | 2,258 | 0 | 0 | 0 | 0 | 0 | 0 | 0 | 0 | 87 | 67,143 | 4,254 | 8,424 | 16 | 12,693 | 54,450 | 134,507 | 188,957 | 201,650 | 26,857 | 206,244 | 99,490 |
| 1 | G0403 | Director General | Confianza | 20,802 | 270 | 0 | 0 | 0 | 0 | 0 | 0 | 0 | 87 | 21,159 | 3,168 | 2,704 | 2 | 5,875 | 15,284 | 44,673 | 59,957 | 65,832 | 8,464 | 68,498 | 32,030 | |
| 2 | G0805 | Jefa de Departamento | Confianza | 6,988 | 284 | 0 | 0 | 0 | 0 | 0 | 0 | 0 | 0 | 7,272 | 261 | 908 | 2 | 1,171 | 6,101 | 20,899 | 27,000 | 28,171 | 2,909 | 32,046 | 10,715 | |
| 3 | G0805 | Jefa de Departamento | Confianza | 6,988 | 284 | 0 | 0 | 0 | 0 | 0 | 0 | 0 | 0 | 7,272 | 261 | 908 | 2 | 1,171 | 6,101 | 20,899 | 27,000 | 28,171 | 2,909 | 32,046 | 10,715 | |
| 4 | G0510 | Analista Especializado | Confianza | 6,004 | 284 | 0 | 0 | 0 | 0 | 0 | 0 | 0 | 0 | 6,288 | 113 | 781 | 2 | 895 | 5,393 | 9,607 | 15,000 | 15,895 | 2,515 | 14,731 | 9,206 | |
| 5 | G0510 | Analista Especializado | Confianza | 6,004 | 284 | 0 | 0 | 0 | 0 | 0 | 0 | 0 | 0 | 6,288 | 113 | 781 | 2 | 895 | 5,393 | 9,607 | 15,000 | 15,895 | 2,515 | 14,731 | 9,206 | |
| 6 | G0510 | Analista Especializado | Confianza | 6,004 | 284 | 0 | 0 | 0 | 0 | 0 | 0 | 0 | 0 | 6,288 | 113 | 781 | 2 | 895 | 5,393 | 9,607 | 15,000 | 15,895 | 2,515 | 14,731 | 9,206 | |
| 7 | G0510 | Analista Especializado | Confianza | 6,004 | 284 | 0 | 0 | 0 | 0 | 0 | 0 | 0 | 0 | 6,288 | 113 | 781 | 2 | 895 | 5,393 | 9,607 | 15,000 | 15,895 | 2,515 | 14,731 | 9,206 | |
| 8 | G0510 | Analista Especializado | Confianza | 6,004 | 284 | 0 | 0 | 0 | 0 | 0 | 0 | 0 | 0 | 6,288 | 113 | 781 | 2 | 895 | 5,393 | 9,607 | 15,000 | 15,895 | 2,515 | 14,731 | 9,206 | |

B) Poder Judicial

II. Poder Judicial del Estado de Puebla

| Cargo | Categoría | Percepciones | | | | | | | | | | Importe Gravado Mensual | Deducciones | | | | | Sueldo Neto | Compensación | | Puntualidad y Asistencia | Prestaciones Anuales Mínimas | | | Prestaciones Anuales Máximas | | | Remuneración Mensual | |
|--|------------|--------------|----------|-------------------------|------------------|----------------------------------|-----------------|---------------------|---------------------|------------|-----------------------|-------------------------|-------------|---------|----------------|----------------|-------------------|-------------|--------------|---------|--------------------------|------------------------------|------------------|------------------------|------------------------------|------------------|------------------------|----------------------|--------|
| | | Sueldo | Despensa | Subsidio para el Empleo | Previsión Social | Compensación al Personal de Base | Ayuda de Varios | Apoyo a la Economía | Apoyo al Transporte | Quinquenio | Total de Percepciones | | ISPT | ISSSTEP | Cuota Sindical | Seguro de Vida | Total Deducciones | | Mínimo | Máximo | | Aguinaldo | Prima Vacacional | Aguinaldo Compensación | Aguinaldo | Prima Vacacional | Aguinaldo Compensación | Mínimo | Máximo |
| Magistrado Presidente del Tribunal Superior de Justicia | Confianza | 7,354 | 284 | 0 | 0 | 0 | 0 | 0 | 0 | 0 | 7,638 | 7,354 | 337 | 956 | 0 | 2 | 1,295 | 6,343 | 127,298 | 127,298 | 0 | 0 | 0 | 11,276 | 3,055 | 195,190 | 133,641 | 133,641 | |
| Magistrado | Confianza | 6,808 | 284 | 0 | 0 | 0 | 0 | 0 | 0 | 525 | 7,617 | 7,333 | 334 | 885 | 0 | 2 | 1,221 | 6,396 | 76,879 | 76,879 | 0 | 10,439 | 2,837 | 117,881 | 11,244 | 3,047 | 117,881 | 82,750 | 83,275 |
| Secretario de: Acuerdos y Jurídico de Presidencia | Confianza | 5,052 | 311 | 2 | 0 | 0 | 0 | 0 | 0 | 175 | 5,540 | 5,227 | -2 | 657 | 0 | 2 | 657 | 4,884 | 39,193 | 50,193 | 0 | 7,747 | 2,145 | 60,095 | 8,015 | 2,215 | 76,962 | 43,899 | 55,074 |
| Juez / Juez de Oralidad | Confianza | 5,836 | 311 | 0 | 0 | 0 | 0 | 0 | 0 | 525 | 6,672 | 6,361 | 193 | 759 | 0 | 2 | 953 | 5,719 | 38,413 | 38,840 | 0 | 8,949 | 2,459 | 58,900 | 9,754 | 2,669 | 59,555 | 43,607 | 44,559 |
| Secretario de Acuerdos del Consejo de la Judicatura | Confianza | 5,052 | 311 | 12 | 0 | 0 | 0 | 0 | 0 | 87 | 5,462 | 5,139 | -12 | 657 | 0 | 2 | 647 | 4,815 | 22,693 | 39,193 | 0 | 7,747 | 2,145 | 34,795 | 7,880 | 2,180 | 60,095 | 27,409 | 43,996 |
| Secretario particular Administrativo de Oficina de Presidencia | Base | 6,202 | 342 | 0 | 142 | 1,325 | 1,337 | 1,500 | 495 | 600 | 11,943 | 8,127 | 638 | 806 | 136 | 2 | 1,583 | 10,361 | 18,659 | 19,862 | 1,240 | 9,923 | 4,296 | 28,610 | 10,883 | 4,576 | 30,456 | 28,335 | 30,223 |
| Administrativo de Oficina | Honorarios | 6,518 | 284 | 0 | 0 | 0 | 0 | 0 | 0 | 0 | 6,802 | 6,518 | 210 | 0 | 0 | 0 | 210 | 6,592 | 19,862 | 28,408 | 0 | 9,994 | 0 | 30,456 | 9,994 | 0 | 43,558 | 26,455 | 35,000 |

| Cargo | Categoría | Percepciones | | | | | | | | | | Importe Gravado Mensual | Deducciones | | | | | Sueldo Neto | Compensación | | Puntualidad y Asistencia | Prestaciones Anuales Mínimas | | | Prestaciones Anuales Máximas | | | Remuneración Mensual | |
|--|---------------------------|--------------|----------|-------------------------|------------------|----------------------------------|-----------------|---------------------|---------------------|------------|-----------------------|-------------------------|-------------|--------|----------------|----------------|-------------------|-------------|--------------|--------|--------------------------|------------------------------|------------------|---------------------------|------------------------------|------------------|---------------------------|----------------------|--------|
| | | Sueldo | Despensa | Subsidio para el Empleo | Previsión Social | Compensación al Personal de Base | Ayuda de Varios | Apoyo a la Economía | Apoyo al Transporte | Quinquenio | Total de Percepciones | | ISPT | ISSSTE | Cuota Sindical | Seguro de Vida | Total Deducciones | | Mínimo | Máximo | | Aguinaldo | Prima Vacacional | Aguinaldo de Compensación | Aguinaldo | Prima Vacacional | Aguinaldo de Compensación | Mínimo | Máximo |
| | | | | | | | | | | | | | | | | | | | | | | | | | | | | | |
| Administrador General de Juzgados de Oralidad Penal | Confianza | 5,836 | 311 | 0 | 0 | 0 | 0 | 0 | 0 | 525 | 6,672 | 6,361 | 193 | 759 | 0 | 2 | 953 | 5,719 | 38,413 | 38,840 | 0 | 8,949 | 2,459 | 58,900 | 9,754 | 2,669 | 59,555 | 43,607 | 44,559 |
| Administrador de salas, de los Juzgados de Ejecución y de Adolescentes | Confianza | 5,052 | 311 | 0 | 0 | 0 | 0 | 0 | 0 | 525 | 5,888 | 5,577 | 66 | 657 | 0 | 2 | 725 | 5,163 | 19,190 | 21,172 | 0 | 7,747 | 2,145 | 29,424 | 8,552 | 2,355 | 32,463 | 23,828 | 26,335 |
| Secretario de acuerdos y de estudio y cuenta | Confianza | 5,052 | 311 | 0 | 0 | 0 | 0 | 0 | 0 | 525 | 5,888 | 5,577 | 66 | 657 | 0 | 2 | 725 | 5,163 | 10,000 | 22,693 | 0 | 7,747 | 2,145 | 15,333 | 8,552 | 2,355 | 34,795 | 14,638 | 27,856 |
| Secretario de acuerdos y de estudio y cuenta | Base | 5,646 | 356 | 0 | 0 | 1,378 | 1,390 | 1,560 | 515 | 900 | 11,145 | 7,324 | 333 | 734 | 119 | 2 | 1,188 | 9,957 | 440 | 15,904 | 1,086 | 9,033 | 4,093 | 675 | 9,513 | 4,233 | 24,385 | 9,804 | 25,860 |
| Secretario de acuerdos y de estudio y cuenta | Honorarios | 12,443 | 284 | 0 | 0 | 0 | 0 | 0 | 0 | 0 | 12,727 | 12,443 | 1,364 | 0 | 0 | 0 | 1,364 | 11,363 | 0 | 14,664 | 0 | 19,079 | 0 | 0 | 19,079 | 0 | 22,484 | 11,363 | 26,026 |
| Oficial mayor | Base | 10,553 | 356 | 0 | 0 | 1,378 | 1,390 | 1,560 | 515 | 900 | 16,652 | 12,831 | 1,447 | 1,372 | 229 | 2 | 3,050 | 13,602 | 0 | 3,680 | 2,029 | 16,885 | 6,383 | 0 | 18,325 | 6,803 | 5,642 | 13,353 | 17,282 |
| Oficial mayor | Honorarios | 8,267 | 284 | 0 | 0 | 0 | 0 | 0 | 0 | 0 | 8,551 | 8,267 | 654 | 0 | 0 | 0 | 654 | 7,897 | 1,837 | 2,510 | 0 | 12,676 | 0 | 2,817 | 12,676 | 0 | 3,849 | 9,734 | 10,407 |
| Auxiliar de oficialía | Base | 10,553 | 356 | 0 | 0 | 1,378 | 1,390 | 1,560 | 515 | 900 | 16,652 | 12,831 | 1,447 | 1,372 | 229 | 2 | 3,050 | 13,602 | 200 | 3,180 | 2,029 | 16,885 | 6,383 | 307 | 18,325 | 6,803 | 4,876 | 13,553 | 16,782 |
| Auxiliar de oficialía | Honorarios | 9,414 | 284 | 0 | 0 | 0 | 0 | 0 | 0 | 0 | 9,698 | 9,414 | 819 | 0 | 0 | 0 | 819 | 8,879 | 1,712 | 2,728 | 0 | 14,435 | 0 | 2,625 | 14,435 | 0 | 4,183 | 10,591 | 11,607 |
| Diligenciario | Base | 10,553 | 356 | 0 | 142 | 1,378 | 1,390 | 1,560 | 515 | 900 | 16,794 | 12,831 | 1,447 | 1,372 | 229 | 2 | 3,050 | 13,744 | 400 | 3,203 | 2,029 | 16,885 | 6,383 | 613 | 18,325 | 6,803 | 4,911 | 13,895 | 16,947 |
| Diligenciario | Honorarios | 6,518 | 284 | 0 | 0 | 0 | 0 | 0 | 0 | 0 | 6,802 | 6,518 | 210 | 0 | 0 | 0 | 210 | 6,592 | 3,500 | 6,407 | 0 | 9,994 | 0 | 5,367 | 9,994 | 0 | 9,824 | 10,092 | 12,999 |
| Mecanógrafo Taquimeca-nógrafo Escribiente | Confianza | 5,052 | 311 | 0 | 0 | 0 | 0 | 0 | 0 | 525 | 5,888 | 5,577 | 66 | 657 | 0 | 2 | 725 | 5,163 | 589 | 8,378 | 0 | 7,747 | 2,145 | 903 | 8,552 | 2,355 | 12,846 | 5,227 | 13,541 |
| Mecanógrafo Taquimeca-nógrafo Escribiente | Base | 10,553 | 356 | 0 | 0 | 1,378 | 1,390 | 1,560 | 515 | 900 | 16,652 | 12,831 | 1,447 | 1,372 | 229 | 2 | 3,050 | 13,602 | 0 | 3,005 | 2,029 | 16,885 | 6,383 | 0 | 18,325 | 6,803 | 4,607 | 13,353 | 16,606 |
| Mecanógrafo Taquimeca-nógrafo Escribiente | Honorarios | 4,690 | 311 | 80 | 0 | 0 | 0 | 0 | 0 | 0 | 4,308 | 4,690 | -80 | 0 | 0 | 0 | -80 | 4,388 | 0 | 6,501 | 0 | 7,191 | 0 | 0 | 7,191 | 0 | 9,968 | 5,081 | 11,582 |
| Comisario | Base | 10,553 | 356 | 0 | 0 | 1,378 | 1,390 | 1,560 | 515 | 900 | 16,652 | 12,831 | 1,447 | 1,372 | 229 | 2 | 3,050 | 13,602 | 0 | 3,053 | 2,029 | 16,885 | 6,383 | 0 | 18,325 | 6,803 | 4,681 | 13,353 | 16,655 |
| Comisario | Honorarios | 6,085 | 284 | 0 | 0 | 0 | 0 | 0 | 0 | 0 | 6,369 | 6,085 | 122 | 0 | 0 | 0 | 122 | 6,247 | 0 | 5,571 | 0 | 9,330 | 0 | 0 | 9,330 | 0 | 8,542 | 6,247 | 11,818 |
| Director General | Confianza | 22,489 | 270 | 0 | 0 | 0 | 0 | 0 | 0 | 0 | 22,759 | 22,489 | 3,510 | 2,924 | 0 | 2 | 6,436 | 16,323 | 46,698 | 51,988 | 0 | 34,483 | 9,104 | 71,604 | 34,483 | 9,104 | 79,715 | 63,021 | 68,311 |
| Director | Confianza | 14,672 | 284 | 0 | 0 | 0 | 0 | 0 | 0 | 525 | 15,481 | 15,197 | 1,953 | 1,907 | 0 | 2 | 3,862 | 11,619 | 23,978 | 32,526 | 0 | 22,497 | 5,982 | 36,767 | 23,302 | 6,192 | 49,873 | 35,072 | 44,145 |
| Contralor | Confianza | 14,672 | 284 | 0 | 0 | 0 | 0 | 0 | 0 | 525 | 15,481 | 15,197 | 1,953 | 1,907 | 0 | 2 | 3,862 | 11,619 | 23,978 | 32,526 | 0 | 22,497 | 5,982 | 36,767 | 23,302 | 6,192 | 49,873 | 35,072 | 44,145 |
| Subdirector | Confianza | 8,364 | 284 | 0 | 0 | 0 | 0 | 0 | 0 | 525 | 9,173 | 8,889 | 735 | 1,087 | 0 | 2 | 1,824 | 7,349 | 9,813 | 22,754 | 0 | 12,825 | 3,459 | 15,046 | 13,630 | 3,669 | 34,890 | 16,637 | 30,104 |
| Subdirector | Base | 6,450 | 356 | 0 | 142 | 1,378 | 1,390 | 1,560 | 515 | 900 | 12,691 | 8,728 | 709 | 839 | 147 | 2 | 1,696 | 10,995 | 3,064 | 20,022 | 1,187 | 10,320 | 4,468 | 4,698 | 11,760 | 4,888 | 30,700 | 12,968 | 31,017 |
| Jefe de la Unidad de Transparencia y acceso a la información pública | Confianza | 4,182 | 311 | 79 | 0 | 0 | 0 | 0 | 0 | 525 | 5,097 | 4,707 | -79 | 544 | 0 | 2 | 467 | 4,630 | 27,516 | 35,916 | 0 | 6,412 | 1,797 | 42,191 | 7,217 | 2,007 | 55,071 | 31,542 | 40,467 |
| Jefe de departamento | Confianza | 6,988 | 284 | 0 | 0 | 0 | 0 | 0 | 0 | 525 | 7,797 | 7,513 | 572 | 908 | 0 | 2 | 1,482 | 6,315 | 8,634 | 23,248 | 0 | 10,715 | 2,909 | 13,239 | 11,520 | 3,119 | 35,647 | 14,424 | 29,563 |
| Jefe de departamento | Base | 5,646 | 356 | 0 | 0 | 1,378 | 1,390 | 1,560 | 515 | 900 | 11,745 | 7,924 | 616 | 734 | 131 | 2 | 1,483 | 10,262 | 14,832 | 17,943 | 1,039 | 9,033 | 4,093 | 22,743 | 10,473 | 4,513 | 27,513 | 23,855 | 28,205 |
| Coordinador | Confianza | 5,052 | 311 | 2 | 0 | 0 | 0 | 0 | 0 | 175 | 5,540 | 5,227 | -2 | 657 | 0 | 2 | 657 | 4,884 | 6,370 | 19,534 | 0 | 7,747 | 2,145 | 9,767 | 8,015 | 2,215 | 29,952 | 11,077 | 24,415 |
| Coordinador | Base | 10,553 | 356 | 0 | 0 | 1,378 | 1,390 | 1,560 | 515 | 900 | 16,652 | 12,831 | 1,447 | 1,372 | 229 | 2 | 3,050 | 13,602 | 0 | 6,800 | 2,029 | 16,885 | 6,383 | 0 | 18,325 | 6,803 | 10,427 | 13,353 | 20,402 |
| Coordinador | Honorarios | 6,518 | 284 | 0 | 0 | 0 | 0 | 0 | 0 | 0 | 6,802 | 6,518 | 210 | 0 | 0 | 0 | 210 | 6,592 | 3,797 | 14,943 | 0 | 9,994 | 0 | 5,822 | 9,994 | 0 | 22,912 | 10,389 | 21,535 |
| Auxiliar administrativo | Confianza | 5,052 | 311 | 21 | 0 | 0 | 0 | 0 | 0 | 0 | 5,384 | 5,052 | -21 | 657 | 0 | 2 | 638 | 4,746 | 2,500 | 15,275 | 0 | 7,746 | 2,145 | 3,833 | 7,746 | 2,145 | 23,421 | 7,225 | 20,000 |
| Auxiliar administrativo | Base | 10,553 | 356 | 0 | 0 | 1,378 | 1,390 | 1,560 | 515 | 900 | 16,652 | 12,831 | 1,447 | 1,372 | 229 | 2 | 3,050 | 13,602 | 0 | 6,829 | 2,029 | 16,885 | 6,383 | 0 | 18,325 | 6,803 | 10,471 | 13,353 | 20,430 |
| Auxiliar administrativo | Honorarios | 9,414 | 284 | 0 | 0 | 0 | 0 | 0 | 0 | 0 | 9,698 | 9,414 | 819 | 0 | 0 | 0 | 819 | 8,879 | 2,468 | 11,966 | 0 | 14,435 | 0 | 3,784 | 14,435 | 0 | 18,347 | 11,347 | 20,845 |
| Operador de computación | Base Confianza Honorarios | 5,429 | 342 | 0 | 0 | 1,325 | 1,337 | 1,500 | 495 | 900 | 11,328 | 7,654 | 587 | 706 | 127 | 2 | 1,421 | 9,907 | 3,885 | 5,000 | 2,029 | 8,686 | 3,935 | 5,957 | 10,126 | 4,355 | 7,667 | 13,596 | 14,907 |
| Mediador | Confianza | 14,672 | 284 | 0 | 0 | 0 | 0 | 0 | 0 | 525 | 15,481 | 15,197 | 1,953 | 1,907 | 0 | 2 | 3,862 | 11,619 | 0 | 5,329 | 0 | 22,497 | 5,982 | 0 | 23,302 | 6,192 | 8,171 | 11,094 | 16,948 |
| Mediador | Base | 5,646 | 356 | 0 | 0 | 1,378 | 1,390 | 1,560 | 515 | 900 | 11,745 | 7,924 | 616 | 734 | 131 | 2 | 1,483 | 10,262 | 0 | 6,895 | 1,039 | 9,033 | 4,093 | 0 | 10,473 | 4,513 | 10,572 | 9,023 | 17,157 |
| Mediador | Honorarios | 4,690 | 311 | 80 | 0 | 0 | 0 | 0 | 0 | 0 | 4,308 | 4,690 | -80 | 0 | 0 | 0 | -80 | 4,388 | 4,171 | 5,305 | 0 | 7,191 | 0 | 6,396 | 7,191 | 0 | 8,135 | 9,252 | 10,386 |
| Auxiliar general | Confianza | 4,182 | 311 | 79 | 0 | 0 | 0 | 0 | 0 | 525 | 5,097 | 4,707 | -79 | 544 | 0 | 2 | 467 | 4,630 | 2,385 | 10,570 | 0 | 6,412 | 1,797 | 3,657 | 7,217 | 2,007 | 16,207 | 6,411 | 15,121 |
| Auxiliar general | Base | 10,553 | 356 | 0 | 142 | 1,378 | 1,390 | 1,560 | 515 | 900 | 16,794 | 12,831 | 1,447 | 1,372 | 229 | 2 | 3,050 | 13,744 | 0 | 1,250 | 2,029 | 16,885 | 6,383 | 0 | 18,325 | 6,803 | 1,917 | 13,495 | 14,994 |
| Auxiliar general | Honorarios | 4,690 | 311 | 80 | 0 | 0 | 0 | 0 | 0 | 0 | 4,308 | 4,690 | -80 | 0 | 0 | 0 | -80 | 4,388 | 944 | 5,692 | 0 | 7,191 | 0 | 1,448 | 7,191 | 0 | 8,728 | 6,025 | 10,773 |
| Auditor | Confianza | 5,373 | 311 | 0 | 0 | 0 | 0 | 0 | 0 | 525 | 6,209 | 5,898 | 101 | 698 | 0 | 0 | 800 | 5,409 | 0 | 4,143 | 0 | 8,239 | 2,274 | 0 | 9,044 | 2,484 | 6,353 | 4,884 | 9,553 |
| Auditor | Base | 8,970 | 356 | 0 | 0 | 1,378 | 1,390 | 1,560 | 515 | 300 | 14,469 | 10,648 | 1,028 | 1,166 | 185 | 2 | 2,381 | 12,088 | 0 | 2,120 | 1,725 | 14,353 | 5,644 | 0 | 14,833 | 5,784 | 3,250 | 12,135 | 14,208 |
| Auxiliar jurídico | Base Confianza Honorarios | 6,20 | | | | | | | | | | | | | | | | | | | | | | | | | | | |

| Cargo | Categoría | Percepciones | | | | | | | | | | Importe Gravado Mensual | Deducciones | | | | | Sueldo Neto | Compensación | | Puntualidad y Asistencia | Prestaciones Anuales Mínimas | | | Prestaciones Anuales Máximas | | | Remuneración Mensual | |
|--|---------------------------|--------------|----------|-------------------------|------------------|----------------------------------|-----------------|---------------------|---------------------|------------|-----------------------|-------------------------|-------------|---------|----------------|----------------|-------------------|-------------|--------------|--------|--------------------------|------------------------------|------------------|------------------------|------------------------------|------------------|------------------------|----------------------|--------|
| | | Sueldo | Despensa | Subsidio para el Empleo | Previsión Social | Compensación al Personal de Base | Ayuda de Varios | Apoyo a la Economía | Apoyo al Transporte | Quinquenio | Total de Percepciones | | ISPT | ISSSTEP | Cuota Sindical | Seguro de Vida | Total Deducciones | | Mínimo | Máximo | | Aguinaldo | Prima Vacacional | Aguinaldo Compensación | Aguinaldo | Prima Vacacional | Aguinaldo Compensación | Mínimo | Máximo |
| | | | | | | | | | | | | | | | | | | | | | | | | | | | | | |
| Médico legista, Estomatólogo forense | Base Confianza Honorarios | 8,625 | 342 | 0 | 0 | 1,325 | 1,337 | 1,500 | 495 | 900 | 14,525 | 10,850 | 1,064 | 1,121 | 191 | 2 | 2,378 | 12,147 | 0 | 14,600 | 1,725 | 13,801 | 5,427 | 0 | 15,241 | 5,847 | 22,387 | 11,647 | 26,747 |
| Practico, Técnico Histopatológico embalsamador, Prosector, Antropólogo Forense, Estomatólogo Forense | Base Confianza Honorarios | 8,625 | 342 | 0 | 0 | 1,325 | 1,337 | 1,500 | 495 | 900 | 14,525 | 10,850 | 1,064 | 1,121 | 191 | 2 | 2,378 | 12,147 | 0 | 1,332 | 1,725 | 13,801 | 5,427 | 0 | 15,241 | 5,847 | 2,042 | 11,647 | 13,478 |
| Psicólogo Honorarios | Base Honorarios | 8,970 | 356 | 0 | 0 | 1,378 | 1,390 | 1,560 | 515 | 900 | 15,069 | 11,248 | 1,135 | 1,166 | 197 | 2 | 2,501 | 12,568 | 0 | 0 | 1,725 | 14,353 | 5,644 | 0 | 15,793 | 6,064 | 0 | 12,016 | 12,568 |
| Psicólogo Honorarios | Honorarios | 6,518 | 284 | 0 | 0 | 0 | 0 | 0 | 0 | 0 | 6,802 | 6,518 | 210 | 0 | 0 | 0 | 210 | 6,592 | 0 | 5,152 | 0 | 9,994 | 0 | 0 | 9,994 | 0 | 7,900 | 6,592 | 11,745 |
| Criminalista Criminólogo | Confianza Honorarios | 9,414 | 284 | 0 | 0 | 0 | 0 | 0 | 0 | 0 | 9,698 | 9,414 | 819 | 0 | 0 | 0 | 819 | 8,879 | 2,621 | 5,152 | 0 | 14,435 | 0 | 4,018 | 14,435 | 0 | 7,900 | 11,500 | 14,032 |
| Perito en: Criminalística y Psicología | Confianza Honorarios | 9,010 | 284 | 0 | 0 | 0 | 0 | 0 | 0 | 0 | 9,294 | 9,010 | 754 | 0 | 0 | 0 | 754 | 8,540 | 2,621 | 5,152 | 0 | 13,815 | 0 | 4,018 | 13,815 | 0 | 7,900 | 11,161 | 13,692 |
| Trabajador social | Honorarios | 9,414 | 284 | 0 | 0 | 0 | 0 | 0 | 0 | 0 | 9,698 | 9,414 | 819 | 0 | 0 | 0 | 819 | 8,879 | 0 | 2,621 | 0 | 14,435 | 0 | 0 | 14,435 | 0 | 4,018 | 8,879 | 11,500 |
| Jefe de Causas y Seguimiento | Base Confianza Honorarios | 5,052 | 311 | 21 | 0 | 0 | 0 | 0 | 0 | 0 | 5,384 | 5,052 | -21 | 657 | 0 | 2 | 638 | 4,747 | 17,275 | 21,109 | 0 | 7,747 | 2,145 | 26,488 | 7,747 | 2,145 | 32,367 | 22,001 | 25,835 |
| Encargada de Sala | Base Confianza Honorarios | 5,052 | 311 | 21 | 0 | 0 | 0 | 0 | 0 | 0 | 5,384 | 5,052 | -21 | 657 | 0 | 2 | 638 | 4,747 | 7,280 | 10,275 | 0 | 7,747 | 2,145 | 11,163 | 7,747 | 2,145 | 15,755 | 12,006 | 15,001 |
| Operador de audio y video | Honorarios | 9,414 | 284 | 0 | 0 | 0 | 0 | 0 | 0 | 0 | 9,698 | 9,414 | 819 | 0 | 0 | 0 | 819 | 8,879 | 1,120 | 2,500 | 0 | 14,435 | 0 | 1,717 | 14,435 | 0 | 3,833 | 9,999 | 11,379 |
| Encargado de atención al público | Base Confianza Honorarios | 9,414 | 284 | 0 | 0 | 0 | 0 | 0 | 0 | 0 | 9,698 | 9,414 | 819 | 0 | 0 | 0 | 819 | 8,879 | 1,120 | 5,000 | 0 | 14,435 | 0 | 1,717 | 14,435 | 0 | 7,667 | 9,999 | 13,879 |

c) Organismos Constitucionalmente Autónomos

I. Comisión de Derechos Humanos del Estado de Puebla

| Categoría | Descripción de la Categoría | Tipo de Contratación | Percepciones | | | | Deducciones | | | Neto Mensual | Aguinaldo sueldo | Aguinaldo Compensación | Prima Vacacional | 2.5% Sobre Aguinaldo y Prima Vacacional |
|------------|--|----------------------|----------------|----------------------|--------------------|---------------------|-------------|--------------------|---------------|--------------|------------------|------------------------|------------------|---|
| | | | Sueldo Mensual | Compensación Mensual | Otras Prestaciones | Bruto Total Mensual | ISR Mensual | ISSSTEP Trabajador | Total Mensual | | | | | |
| C-P | Presidente /a | Confianza | 17,332 | 48,919 | 1,115 | 67,367 | 15,585 | 2,283 | 17,868 | 49,499 | 25,998 | 75,010 | 6,933 | 2,699 |
| C-ST | Secretaria/o Técnica/o Ejecutiva/o | Confianza | 11,430 | 24,153 | 1,115 | 36,699 | 6,553 | 1,506 | 8,058 | 28,641 | 17,145 | 37,035 | 4,572 | 1,469 |
| C-VG | Visitador(a) General | Confianza | 11,430 | 24,153 | 1,115 | 36,699 | 6,553 | 1,506 | 8,058 | 28,641 | 17,145 | 37,035 | 4,572 | 1,469 |
| C-D | Director(a) | Confianza | 10,631 | 18,104 | 1,115 | 29,850 | 4,942 | 1,400 | 6,342 | 23,508 | 15,946 | 27,759 | 4,252 | 1,199 |
| C-JD | Jefe(a) de Departamento | Confianza | 6,179 | 12,933 | 1,115 | 20,227 | 2,789 | 814 | 3,603 | 16,624 | 9,268 | 19,830 | 2,471 | 789 |
| C-T | Titular de la Jefatura del Depto. en Mecanismos y Programas de Capacitación en Materia de Derechos | Confianza | 6,179 | 12,933 | 1,115 | 20,227 | 2,789 | 814 | 3,603 | 16,624 | 9,268 | 19,830 | 2,471 | 789 |
| C-T | Titular De La Unidad Especializada Para La Protección Efectiva, Observancia, Promoción, Estudio Y Divulgación De Los Derechos De Niñas, Niños Y Adolescentes | Confianza | 6,179 | 12,933 | 1,115 | 20,227 | 2,789 | 814 | 3,603 | 16,624 | 9,268 | 19,830 | 2,471 | 789 |
| C-T | Titular de la Unidad de Comunicación Social y Relaciones Públicas | Confianza | 6,179 | 12,933 | 1,115 | 20,227 | 2,789 | 814 | 3,603 | 16,624 | 9,268 | 19,830 | 2,471 | 789 |
| C-VAA | Visitador(a) Adjunto/a "A" | Confianza | 5,531 | 9,403 | 1,115 | 16,049 | 1,896 | 729 | 2,625 | 13,424 | 8,297 | 14,417 | 2,212 | 623 |
| C-VAAA | Visitador(a) Adjunto/a "A-A" | Confianza | 5,531 | 7,850 | 1,115 | 14,497 | 1,565 | 729 | 2,293 | 12,203 | 8,297 | 12,037 | 2,212 | 564 |
| C-VAAA-CAP | Visitador(a) Adjunto/a "A-A" CAPACITADOR | Confianza | 5,531 | 7,850 | 1,115 | 14,497 | 1,565 | 729 | 2,293 | 12,203 | 8,297 | 12,037 | 2,212 | 564 |
| C-OIC | Titular del Órgano Interno de Control | Confianza | 5,531 | 7,850 | 1,115 | 14,497 | 1,565 | 729 | 2,293 | 12,203 | 8,297 | 12,037 | 2,212 | 564 |
| C-VAB | Visitador(a) Adjunto/a "B" capacitador(a) | Confianza | 5,531 | 6,853 | 1,115 | 13,499 | 1,536 | 729 | 2,265 | 11,235 | 8,297 | 10,508 | 2,212 | 525 |
| C-VAC | Visitador(a) Adjunto/a "C" | Confianza | 5,213 | 5,685 | 1,115 | 12,013 | 1,072 | 687 | 1,759 | 10,254 | 7,819 | 8,717 | 2,085 | 466 |
| C-SP | Secretaria/o Particular de Presidencia | Confianza | 5,213 | 5,685 | 1,115 | 12,013 | 1,073 | 687 | 1,760 | 10,253 | 7,819 | 8,717 | 2,085 | 466 |
| C-AI | Auxiliar de informática | Confianza | 5,213 | 5,685 | 1,115 | 12,013 | 1,074 | 687 | 1,761 | 10,252 | 7,819 | 8,717 | 2,085 | 466 |
| C-VAD | Visitador(a) Adjunto/a "D" | Confianza | 5,213 | 4,900 | 1,115 | 11,228 | 932 | 687 | 1,618 | 9,609 | 7,819 | 7,513 | 2,085 | 435 |
| C-SA | Secretaria(o) "A" | Confianza | 5,213 | 4,225 | 1,115 | 10,553 | 936 | 687 | 1,623 | 8,930 | 7,819 | 6,479 | 2,085 | 410 |
| C-SB | Secretaria(o) "B" | Confianza | 5,213 | 3,600 | 1,115 | 9,928 | 722 | 687 | 1,409 | 8,519 | 7,819 | 5,520 | 2,085 | 386 |
| C-AAA | Auxiliar Administrativo/a "A" | Confianza | 5,213 | 3,600 | 1,115 | 9,928 | 722 | 687 | 1,409 | 8,519 | 7,819 | 5,520 | 2,085 | 386 |
| C-AIA | Auxiliar de informática "A" | Confianza | 5,213 | 3,600 | 1,115 | 9,928 | 722 | 687 | 1,409 | 8,519 | 7,819 | 5,520 | 2,085 | 386 |
| C-SERMED | Servicios Médicos | Confianza | 5,213 | 3,600 | 1,115 | 9,928 | 722 | 687 | 1,409 | 8,519 | 7,819 | 5,520 | 2,085 | 386 |
| C-VAE | Visitador(a) Adjunto/a "E" | Confianza | 5,213 | 3,600 | 1,115 | 9,928 | 722 | 687 | 1,409 | 8,519 | 7,819 | 5,520 | 2,085 | 386 |

| Categoría | Descripción de la Categoría | Tipo de Contratación | Percepciones | | | | Deducciones | | | Neto Mensual | Aguinaldo sueldo | Aguinaldo Compensación | Prima Vacacional | 2.5% Sobre Aguinaldo y Prima Vacacional |
|-----------|---|----------------------|----------------|----------------------|--------------------|---------------------|-------------|--------------------|---------------|--------------|------------------|------------------------|------------------|---|
| | | | Sueldo Mensual | Compensación Mensual | Otras Prestaciones | Bruto Total Mensual | ISR Mensual | ISSSTEP Trabajador | Total Mensual | | | | | |
| C-CH | Chofer / mensajero /a | Confianza | 5,213 | 3,600 | 1,115 | 9,928 | 722 | 687 | 1,409 | 8,519 | 7,819 | 5,520 | 2,085 | 386 |
| C-VAE-CAP | Visitador(a) Adjunto/a "E" capacitador(a) | Confianza | 5,213 | 3,600 | 1,115 | 9,928 | 722 | 687 | 1,409 | 8,519 | 7,819 | 5,520 | 2,085 | 386 |
| C-PS | Psicólogo/a | Confianza | 5,213 | 3,600 | 1,115 | 9,928 | 722 | 687 | 1,409 | 8,519 | 7,819 | 5,520 | 2,085 | 386 |
| C-AAB | Auxiliar Administrativo/a "B" | Confianza | 3,649 | 4,166 | 1,115 | 8,930 | 604 | 481 | 1,085 | 7,845 | 5,473 | 6,387 | 1,460 | 333 |
| C-AIB | Auxiliar de informática "B" | Confianza | 3,649 | 4,166 | 1,115 | 8,930 | 604 | 481 | 1,085 | 7,845 | 5,473 | 6,387 | 1,460 | 333 |
| C-CHA | Chofer / mensajero /a "A" | Confianza | 3,649 | 4,166 | 1,115 | 8,930 | 604 | 481 | 1,085 | 7,845 | 5,473 | 6,387 | 1,460 | 333 |
| C-VAF | Visitador(a) Adjunto/a "F" | Confianza | 3,649 | 2,766 | 1,115 | 7,530 | 198 | 481 | 679 | 6,851 | 5,473 | 4,241 | 1,460 | 279 |
| C-SC | Secretaria(o) "C" | Confianza | 3,649 | 2,766 | 1,115 | 7,530 | 198 | 481 | 679 | 6,851 | 5,473 | 4,241 | 1,460 | 279 |
| C-AIC | Auxiliar de informática "C" | Confianza | 3,649 | 2,766 | 1,115 | 7,530 | 198 | 481 | 679 | 6,851 | 5,473 | 4,241 | 1,460 | 279 |
| C-AAC | Auxiliar Administrativo "C" | Confianza | 3,649 | 2,766 | 1,115 | 7,530 | 198 | 481 | 679 | 6,851 | 5,473 | 4,241 | 1,460 | 279 |
| C-CHB | Chofer / mensajero /a "B" | Confianza | 3,649 | 2,766 | 1,115 | 7,530 | 198 | 481 | 679 | 6,851 | 5,473 | 4,241 | 1,460 | 279 |
| C-VAG | Visitador(a) Adjunto/a "G" | Confianza | 3,649 | 1,851 | 1,115 | 6,615 | 93 | 481 | 574 | 6,042 | 5,473 | 2,838 | 1,460 | 244 |

Nota: Las cifras presentadas pueden no coincidir debido al redondeo.

II. Fiscalía General del Estado de Puebla

| No. | Clave | Cargo | Categoría | Percepciones | | | | Total de Percepciones | Deducciones | | | | Sueldo Neto | Compensación Mensual | | Prestaciones Anuales Mínimas | | | Prestaciones Anuales Máximas | | | Remuneración Mensual | |
|-----|-------|---|-----------|--------------|----------|-------------------------|-----------------|-----------------------|-------------|---------|----------------|-------------------|-------------|----------------------|--------|------------------------------|------------------|------------------------|------------------------------|------------------|------------------------|----------------------|--------|
| | | | | Sueldo | Despensa | Compensación J2, J3, J4 | Ayuda de Varios | | ISPT | ISSSTEP | Seguro de Vida | Total Deducciones | | Mínimo | Máximo | Gratificación Fin de Año | Prima Vacacional | Aguinaldo Compensación | Gratificación Fin de Año | Prima Vacacional | Aguinaldo Compensación | Mínimo | Máximo |
| 1 | M01A1 | Fiscal General | Confianza | 41,866 | 270 | 300 | 0 | 42,436 | 8,359 | 5,005 | 2 | 13,366 | 29,070 | 55,783 | 55,783 | 5,350 | 16,854 | 7,128 | 5,350 | 16,854 | 7,128 | 84,853 | 84,853 |
| 2 | N02A1 | Fiscal Especial o Regional | Confianza | 28,900 | 270 | 300 | 0 | 29,470 | 5,051 | 3,757 | 2 | 8,810 | 20,660 | 42,048 | 42,048 | 3,693 | 11,668 | 5,373 | 3,693 | 11,668 | 5,373 | 62,708 | 62,708 |
| 3 | N03A1 | Oficial Mayor | Confianza | 20,802 | 270 | 300 | 0 | 21,372 | 3,214 | 2,704 | 2 | 5,920 | 15,452 | 47,284 | 47,284 | 2,658 | 8,429 | 6,042 | 2,658 | 8,429 | 6,042 | 62,736 | 62,736 |
| 4 | O04B2 | Fiscal de Zona | Confianza | 20,802 | 270 | 300 | 0 | 21,372 | 3,214 | 2,704 | 2 | 5,920 | 15,452 | 24,740 | 36,740 | 2,658 | 8,429 | 3,161 | 2,658 | 8,429 | 4,695 | 40,192 | 52,192 |
| 5 | O04C3 | Director General | Confianza | 20,802 | 270 | 300 | 0 | 21,372 | 3,214 | 2,704 | 2 | 5,920 | 15,452 | 24,740 | 36,740 | 2,658 | 8,429 | 3,161 | 2,658 | 8,429 | 4,695 | 40,192 | 52,192 |
| 6 | P05A1 | Secretario de Apoyo Técnico y Ejecutivo | Confianza | 7,946 | 284 | 300 | 0 | 8,530 | 651 | 1,033 | 2 | 1,686 | 6,844 | 39,356 | 39,356 | 1,015 | 3,292 | 5,029 | 1,015 | 3,292 | 5,029 | 46,200 | 46,200 |
| 7 | P05A2 | Jefe de La Oficina del Fiscal General | Confianza | 13,938 | 284 | 300 | 0 | 14,522 | 1,748 | 1,812 | 2 | 3,562 | 10,960 | 35,345 | 35,345 | 1,781 | 5,689 | 4,516 | 1,781 | 5,689 | 4,516 | 46,306 | 46,306 |
| 8 | P06A1 | Titular de Unidad | Confianza | 13,938 | 284 | 300 | 0 | 14,522 | 1,748 | 1,812 | 2 | 3,562 | 10,960 | 22,906 | 37,080 | 1,781 | 5,689 | 2,927 | 1,781 | 5,689 | 4,738 | 33,866 | 48,040 |
| 9 | P06B2 | Fiscal | Confianza | 13,938 | 284 | 300 | 0 | 14,522 | 1,748 | 1,812 | 2 | 3,562 | 10,960 | 22,906 | 37,080 | 1,781 | 5,689 | 2,927 | 1,781 | 5,689 | 4,738 | 33,866 | 48,040 |
| 10 | P06C3 | Director de Área | Confianza | 13,938 | 284 | 300 | 0 | 14,522 | 1,748 | 1,812 | 2 | 3,562 | 10,960 | 22,906 | 37,080 | 1,781 | 5,689 | 2,927 | 1,781 | 5,689 | 4,738 | 33,866 | 48,040 |
| 11 | P07A1 | Comisario | Confianza | 13,938 | 284 | 300 | 0 | 14,522 | 1,748 | 1,812 | 2 | 3,562 | 10,960 | 24,406 | 37,080 | 1,781 | 5,689 | 3,119 | 1,781 | 5,689 | 4,738 | 35,367 | 48,040 |
| 12 | Q08A1 | Asesor Ejecutivo | Confianza | 13,938 | 284 | 300 | 0 | 14,522 | 1,748 | 1,812 | 2 | 3,562 | 10,960 | 24,182 | 37,080 | 1,781 | 5,689 | 3,090 | 1,781 | 5,689 | 4,738 | 35,142 | 48,040 |
| 13 | Q09A1 | Asesor Especial | Confianza | 7,946 | 284 | 300 | 0 | 8,530 | 651 | 1,033 | 2 | 1,686 | 6,844 | 20,735 | 41,091 | 1,015 | 3,292 | 2,649 | 1,015 | 3,292 | 5,250 | 27,578 | 47,934 |
| 14 | Q10C3 | Supervisor de Agencias del Ministerio Público | Confianza | 8,782 | 284 | 300 | 0 | 9,366 | 765 | 1,142 | 2 | 1,909 | 7,457 | 17,951 | 26,332 | 1,122 | 3,626 | 2,294 | 1,122 | 3,626 | 3,365 | 25,408 | 33,789 |
| 15 | Q10D4 | Visitador | Confianza | 7,946 | 284 | 300 | 0 | 8,530 | 651 | 1,033 | 2 | 1,686 | 6,844 | 14,235 | 20,235 | 1,015 | 3,292 | 1,819 | 1,015 | 3,292 | 2,586 | 21,078 | 27,078 |
| 16 | Q10D5 | Supervisor Peritos | Confianza | 7,946 | 284 | 300 | 0 | 8,530 | 651 | 1,033 | 2 | 1,686 | 6,844 | 14,235 | 20,235 | 1,015 | 3,292 | 1,819 | 1,015 | 3,292 | 2,586 | 21,078 | 27,078 |
| 17 | Q11C3 | Asesor Técnico | Confianza | 6,988 | 284 | 300 | 0 | 7,572 | 329 | 908 | 2 | 1,240 | 6,332 | 7,477 | 25,398 | 893 | 2,909 | 955 | 893 | 2,909 | 3,245 | 13,809 | 31,730 |
| 18 | R12C3 | Coordinador de Medios Alternativos | Confianza | 7,946 | 284 | 300 | 0 | 8,530 | 651 | 1,033 | 2 | 1,686 | 6,844 | 13,191 | 24,930 | 1,015 | 3,292 | 1,686 | 1,015 | 3,292 | 3,186 | 20,035 | 31,774 |
| 19 | R12D4 | Subdirector | Confianza | 7,946 | 284 | 300 | 0 | 8,530 | 651 | 1,033 | 2 | 1,686 | 6,844 | 13,191 | 24,930 | 1,015 | 3,292 | 1,686 | 1,015 | 3,292 | 3,186 | 20,035 | 31,774 |
| 20 | R13A2 | Fiscal Titular de Unidad | Confianza | 8,782 | 284 | 300 | 0 | 9,366 | 765 | 1,142 | 2 | 1,909 | 7,457 | 27,550 | 35,815 | 1,122 | 3,626 | 3,520 | 1,122 | 3,626 | 4,576 | 35,007 | 43,272 |
| 21 | R13A3 | Fiscal Jefe | Confianza | 8,782 | 284 | 300 | 0 | 9,366 | 765 | 1,142 | 2 | 1,909 | 7,457 | 24,790 | 32,227 | 1,122 | 3,626 | 3,168 | 1,122 | 3,626 | 4,118 | 32,247 | 39,684 |
| 22 | R13A4 | Fiscal Investigador | Confianza | 8,782 | 284 | 300 | 0 | 9,366 | 765 | 1,142 | 2 | 1,909 | 7,457 | 22,550 | 29,315 | 1,122 | 3,626 | 2,881 | 1,122 | 3,626 | 3,746 | 30,007 | 36,772 |
| 23 | R13B2 | Asesor Jurídico | Confianza | 8,782 | 284 | 450 | 0 | 9,516 | 789 | 1,142 | 2 | 1,933 | 7,583 | 12,290 | 19,590 | 1,122 | 3,626 | 1,570 | 1,122 | 3,626 | 2,503 | 19,873 | 27,173 |
| 24 | R14A1 | Comandante Ministerial | Confianza | 14,457 | 284 | 1,462 | 10 | 16,213 | 2,000 | 1,879 | 2 | 3,881 | 12,332 | 10,353 | 29,738 | 1,911 | 5,900 | 1,323 | 1,911 | 5,900 | 3,800 | 22,684 | 42,070 |
| 25 | R15A1 | Ayudante General | Confianza | 14,457 | 284 | 1,462 | 10 | 16,213 | 2,000 | 1,879 | 2 | 3,881 | 12,332 | 14,853 | 29,738 | 1,911 | 5,900 | 1,898 | 1,911 | 5,900 | 3,800 | 27,184 | 42,070 |
| 26 | R16A1 | Inspector General | Confianza | 14,457 | 284 | 1,462 | 10 | 16,213 | 2,000 | 1,879 | 2 | 3,881 | 12,332 | 14,853 | 29,738 | 1,911 | 5,900 | 1,898 | 1,911 | 5,900 | 3,800 | 27,184 | 42,070 |
| 27 | R17A1 | Encargado de Seguridad Radiológica | Confianza | 7,946 | 284 | 300 | 0 | 8,530 | 651 | 1,033 | 2 | 1,686 | 6,844 | 15,057 | 24,930 | 1,015 | 3,292 | 1,924 | 1,015 | 3,292 | 3,186 | 21,901 | 31,774 |
| 28 | S18B2 | Jefe de Grupo Ministerial | Confianza | 11,444 | 284 | 1,329 | 10 | 13,067 | 1,328 | 1,488 | 2 | 2,818 | 10,249 | 7,935 | 28,389 | 1,526 | 4,695 | 1,014 | 1,526 | 4,695 | 3,627 | 18,184 | 38,638 |
| 29 | S20A1 | Jefe de Departamento | Confianza | 6,988 | 284 | 300 | 0 | 7,572 | 329 | 908 | 2 | 1,240 | 6,332 | 6,703 | 13,629 | 893 | 2,909 | 856 | 893 | 2,909 | 1,741 | 13,035 | 19,961 |

| No. | Clave | Cargo | Categoría | Percepciones | | | | Total de Percepciones | Deducciones | | | | Sueldo Neto | Compensación Mensual | | Prestaciones Anuales Mínimas | | | Prestaciones Anuales Máximas | | | Remuneración Mensual | |
|-----|-------|---|-----------|--------------|----------|-------------------------|-----------------|-----------------------|-------------|---------|----------------|-------------------|-------------|----------------------|--------|------------------------------|------------------|------------------------|------------------------------|------------------|------------------------|----------------------|--------|
| | | | | Sueldo | Despensa | Compensación J2, J3, J4 | Ayuda de Varios | | ISPT | ISSSTEP | Seguro de Vida | Total Deducciones | | Mínimo | Máximo | Gratificación Fin de Año | Prima Vacacional | Aguinaldo Compensación | Gratificación Fin de Año | Prima Vacacional | Aguinaldo Compensación | Mínimo | Máximo |
| 30 | S20C3 | Titular de Unidad de Apoyo Administrativo | Confianza | 6,988 | 284 | 300 | 0 | 7,572 | 329 | 908 | 2 | 1,240 | 6,332 | 6,703 | 13,629 | 893 | 2,909 | 856 | 893 | 2,909 | 1,741 | 13,035 | 19,961 |
| 31 | T21A1 | Comisario Ministerial | Confianza | 6,694 | 311 | 1,111 | 10 | 8,126 | 331 | 870 | 2 | 1,203 | 6,922 | 18,174 | 23,627 | 919 | 2,806 | 2,322 | 919 | 2,806 | 3,019 | 25,097 | 30,549 |
| 32 | T21B1 | Inspector Ministerial | Confianza | 6,694 | 311 | 1,111 | 10 | 8,126 | 331 | 870 | 2 | 1,203 | 6,922 | 15,705 | 20,417 | 919 | 2,806 | 2,007 | 919 | 2,806 | 2,609 | 22,628 | 27,339 |
| 33 | T21C1 | Oficial Ministerial | Confianza | 6,694 | 311 | 1,111 | 10 | 8,126 | 331 | 870 | 2 | 1,203 | 6,922 | 13,380 | 17,393 | 919 | 2,806 | 1,710 | 919 | 2,806 | 2,222 | 20,302 | 24,316 |
| 34 | T22A2 | Perito Jefe | Confianza | 7,756 | 284 | 300 | 0 | 8,340 | 631 | 1,008 | 2 | 1,641 | 6,699 | 25,403 | 33,024 | 991 | 3,216 | 3,246 | 991 | 3,216 | 4,220 | 32,102 | 39,723 |
| 35 | T23A2 | Perito Superior | Confianza | 7,756 | 284 | 300 | 0 | 8,340 | 631 | 1,008 | 2 | 1,641 | 6,699 | 23,303 | 30,294 | 991 | 3,216 | 2,978 | 991 | 3,216 | 3,871 | 30,002 | 36,993 |
| 36 | T23B1 | Perito Especializado | Confianza | 7,756 | 284 | 300 | 0 | 8,340 | 631 | 1,008 | 2 | 1,641 | 6,699 | 14,403 | 18,724 | 991 | 3,216 | 1,840 | 991 | 3,216 | 2,392 | 21,102 | 25,423 |
| 37 | T24A2 | Perito Técnico | Confianza | 7,756 | 284 | 300 | 0 | 8,340 | 631 | 1,008 | 2 | 1,641 | 6,699 | 11,903 | 15,474 | 991 | 3,216 | 1,521 | 991 | 3,216 | 1,977 | 18,602 | 22,173 |
| 38 | T25A3 | Facilitador Jefe | Confianza | 8,782 | 284 | 300 | 0 | 9,366 | 765 | 1,142 | 2 | 1,909 | 7,457 | 13,892 | 18,060 | 1,122 | 3,626 | 1,775 | 1,122 | 3,626 | 2,308 | 21,349 | 25,517 |
| 39 | T25B1 | Facilitador Supervisor | Confianza | 8,782 | 284 | 300 | 0 | 9,366 | 765 | 1,142 | 2 | 1,909 | 7,457 | 11,742 | 15,265 | 1,122 | 3,626 | 1,500 | 1,122 | 3,626 | 1,950 | 19,199 | 22,722 |
| 40 | T25A2 | Facilitador | Confianza | 8,782 | 284 | 300 | 0 | 9,366 | 765 | 1,142 | 2 | 1,909 | 7,457 | 9,592 | 12,470 | 1,122 | 3,626 | 1,226 | 1,122 | 3,626 | 1,593 | 17,049 | 19,927 |
| 41 | T26A1 | Auxiliar Facilitador | Confianza | 10,183 | 284 | 300 | 0 | 10,767 | 998 | 1,324 | 2 | 2,324 | 8,443 | 689 | 4,689 | 1,301 | 4,187 | 88 | 1,301 | 4,187 | 599 | 9,132 | 13,132 |
| 42 | T27A1 | Invitador | Confianza | 6,694 | 311 | 611 | 10 | 7,626 | 331 | 870 | 2 | 1,203 | 6,422 | 2,613 | 6,613 | 855 | 2,806 | 334 | 855 | 2,806 | 845 | 9,035 | 13,035 |
| 43 | T28C3 | Auxiliar del Ministerio Publico | Confianza | 10,183 | 284 | 300 | 0 | 10,767 | 998 | 1,324 | 2 | 2,324 | 8,443 | 5,189 | 15,109 | 1,301 | 4,187 | 663 | 1,301 | 4,187 | 1,931 | 13,632 | 23,552 |
| 44 | T29A1 | Oficial del Ministerio Publico | Confianza | 6,694 | 311 | 611 | 10 | 7,626 | 331 | 870 | 2 | 1,203 | 6,422 | 1,613 | 9,913 | 855 | 2,806 | 206 | 855 | 2,806 | 1,267 | 8,035 | 16,335 |
| 45 | U30A2 | Analista Jefe | Confianza | 6,694 | 311 | 611 | 10 | 7,626 | 331 | 870 | 2 | 1,203 | 6,422 | 10,965 | 14,255 | 855 | 2,806 | 1,401 | 855 | 2,806 | 1,821 | 17,388 | 20,677 |
| 46 | U30A3 | Analista Superior | Confianza | 6,694 | 311 | 611 | 10 | 7,626 | 331 | 870 | 2 | 1,203 | 6,422 | 8,963 | 11,651 | 855 | 2,806 | 1,145 | 855 | 2,806 | 1,489 | 15,385 | 18,074 |
| 47 | U30A4 | Analista Investigador | Confianza | 6,694 | 311 | 611 | 10 | 7,626 | 331 | 870 | 2 | 1,203 | 6,422 | 6,963 | 9,913 | 855 | 2,806 | 890 | 855 | 2,806 | 1,267 | 13,385 | 16,335 |
| 48 | U30C3 | Analista Personal | Confianza | 6,694 | 311 | 611 | 10 | 7,626 | 331 | 870 | 2 | 1,203 | 6,422 | 3,463 | 9,913 | 855 | 2,806 | 442 | 855 | 2,806 | 1,267 | 9,885 | 16,335 |
| 49 | V31A1 | Operacionalmente Expuesto | Confianza | 6,694 | 311 | 611 | 10 | 7,626 | 331 | 870 | 2 | 1,203 | 6,422 | 3,613 | 3,613 | 855 | 2,806 | 462 | 855 | 2,806 | 462 | 10,035 | 10,035 |
| 50 | V31C4 | Auxiliar | Confianza | 6,694 | 311 | 611 | 10 | 7,626 | 331 | 870 | 2 | 1,203 | 6,422 | 1,113 | 2,613 | 855 | 2,806 | 142 | 855 | 2,806 | 334 | 7,535 | 9,035 |
| 51 | H3001 | Honorarios | Confianza | 7,387 | 284 | 300 | 0 | 7,971 | 590 | 0 | 0 | 590 | 7,381 | 169 | 6,169 | 944 | 0 | 22 | 944 | 0 | 788 | 7,550 | 13,550 |

Nota: No incluye plazas con categoría de base, ya que el tabulador que rige el personal de base de esta Fiscalía es el que establece el Sindicato con el Gobierno del Estado.

III. Instituto Electoral del Estado

| Personal Permanente | | | | | | | | | | | | | | |
|---------------------------------------|--|-------|-----------------------------------|--------------------|---------------------------|----------------------------------|---------|-------------------|-------------------------|--------------|------------------|-------------------------------|-----------|--|
| Puesto | Homólogo | Nivel | Percepciones Ordinarias Mensuales | | | Deducciones Ordinarias Mensuales | | | Percepción Mensual Neta | Prestaciones | | Percepciones Extraordinarias* | | |
| | | | Sueldo Bruto | Compensación Bruta | Total Percepciones Brutas | Impuesto | ISSSTEP | Total Deducciones | | Aguinaldo | Prima Vacacional | | Incentivo | |
| Consejero Presidente | | Único | 27,271 | 81,740 | 109,011 | 29,372 | 3,543 | 32,915 | 76,096 | 186,364 | 43,007 | | | |
| Consejero Electoral | Secretario Ejecutivo | Único | 27,271 | 81,740 | 109,011 | 29,372 | 3,543 | 32,915 | 76,096 | 186,364 | 43,007 | | | |
| Director | | Único | 12,751 | 38,219 | 50,970 | 11,001 | 1,657 | 12,657 | 38,313 | 87,138 | 20,109 | | | |
| | Contralor Interno | Único | 12,751 | 38,219 | 50,970 | 11,001 | 1,657 | 12,657 | 38,313 | 87,138 | 20,109 | | | |
| | Titular De La Unidad Técnica De Fiscalización | Único | 12,751 | 38,219 | 50,970 | 11,001 | 1,657 | 12,657 | 38,313 | 87,138 | 20,109 | | | |
| | Titular De La Unidad De Formación Y Desarrollo | Único | 12,751 | 38,219 | 50,970 | 11,001 | 1,657 | 12,657 | 38,313 | 87,138 | 20,109 | | | |
| | Analista Técnico Consultivo | Único | 12,751 | 38,219 | 50,970 | 11,001 | 1,657 | 12,657 | 38,313 | 87,138 | 20,109 | | | |
| Titular de la Unidad de Transparencia | | 1 | 6,064 | 18,175 | 24,239 | 3,884 | 788 | 4,672 | 19,567 | 41,439 | 9,563 | | | |
| | | 2 | 6,769 | 20,288 | 27,057 | 4,547 | 879 | 5,426 | 21,630 | 46,256 | 10,675 | | | |
| Subdirector de Área | | 1 | 8,220 | 24,639 | 32,860 | 5,912 | 1,068 | 6,980 | 25,880 | 56,177 | 12,964 | | | |
| | | 2 | 8,679 | 26,014 | 34,693 | 6,343 | 1,128 | 7,471 | 27,222 | 59,311 | 13,687 | | | |
| | | 3 | 9,153 | 27,436 | 36,590 | 6,789 | 1,189 | 7,978 | 28,611 | 62,554 | 14,435 | | | |
| | | 4 | 9,641 | 28,899 | 38,540 | 7,272 | 1,253 | 8,524 | 30,016 | 65,888 | 15,205 | | | |
| Coordinador de Área | | 1 | 5,832 | 17,479 | 23,311 | 3,686 | 758 | 4,443 | 18,867 | 39,852 | 9,197 | | | |
| | | 2 | 6,123 | 18,353 | 24,477 | 3,940 | 795 | 4,736 | 19,741 | 41,845 | 9,657 | | | |
| | | 3 | 6,430 | 19,273 | 25,704 | 4,229 | 835 | 5,064 | 20,639 | 43,943 | 10,141 | | | |
| | | 4 | 6,769 | 20,288 | 27,057 | 4,547 | 879 | 5,426 | 21,630 | 46,256 | 10,674 | | | |
| Jefe de Departamento | | 1 | 5,208 | 15,615 | 20,823 | 3,154 | 677 | 3,831 | 16,992 | 35,599 | 8,215 | | | |

| Personal Permanente | | | | | | | | | | | | | |
|------------------------------|----------|-------|-----------------------------------|--------------------|---------------------------|----------------------------------|---------|-------------------|-------------------------|--------------|------------------|-------------------------------|--|
| Puesto | Homólogo | Nivel | Percepciones Ordinarias Mensuales | | | Deducciones Ordinarias Mensuales | | | Percepción Mensual Neta | Prestaciones | | Percepciones Extraordinarias* | |
| | | | Sueldo Bruto | Compensación Bruta | Total Percepciones Brutas | Impuesto | ISSSTEP | Total Deducciones | | Aguinaldo | Prima Vacacional | Incentivo | |
| Jefe de Oficina | | 2 | 5,498 | 16,481 | 21,979 | 3,401 | 714 | 4,116 | 17,863 | 37,575 | 8,671 | | |
| | | 3 | 5,780 | 17,323 | 23,103 | 3,641 | 751 | 4,392 | 18,711 | 39,496 | 9,115 | | |
| | | 4 | 6,064 | 18,175 | 24,239 | 3,884 | 788 | 4,672 | 19,567 | 41,439 | 9,563 | | |
| | | 1 | 4,047 | 12,130 | 16,177 | 2,162 | 526 | 2,688 | 13,490 | 27,657 | 6,382 | | |
| Analista I | | 2 | 4,455 | 13,353 | 17,808 | 2,510 | 579 | 3,089 | 14,719 | 30,444 | 7,026 | | |
| | | 3 | 5,208 | 15,615 | 20,823 | 3,154 | 677 | 3,831 | 16,992 | 35,599 | 8,215 | | |
| | | 4 | 5,498 | 16,481 | 21,979 | 3,401 | 714 | 4,116 | 17,863 | 37,575 | 8,671 | | |
| | | 1 | 3,420 | 10,252 | 13,673 | 1,627 | 444 | 2,071 | 11,601 | 23,375 | 5,394 | | |
| Analista II | | 2 | 3,608 | 10,815 | 14,423 | 1,787 | 469 | 2,256 | 12,167 | 24,658 | 5,690 | | |
| | | 3 | 3,801 | 11,392 | 15,192 | 1,952 | 494 | 2,445 | 12,747 | 25,973 | 5,994 | | |
| | | 4 | 4,445 | 13,324 | 17,769 | 2,502 | 578 | 3,080 | 14,690 | 30,378 | 7,010 | | |
| | | 1 | 3,133 | 5,551 | 8,685 | 702 | 407 | 1,109 | 7,576 | 14,847 | 3,426 | | |
| Secretario Particular | | 2 | 3,133 | 7,273 | 10,406 | 984 | 407 | 1,391 | 9,014 | 17,790 | 4,105 | | |
| | | 3 | 3,133 | 7,826 | 10,959 | 1,084 | 407 | 1,491 | 9,468 | 18,736 | 4,324 | | |
| | | 4 | 3,133 | 8,399 | 11,532 | 1,186 | 407 | 1,593 | 9,939 | 19,715 | 4,550 | | |
| | | Único | 6,495 | 19,468 | 25,963 | 4,290 | 844 | 5,134 | 20,829 | 44,386 | 10,243 | | |
| Asistente Consejero Auxiliar | | Único | 4,040 | 12,109 | 16,149 | 2,156 | 525 | 2,681 | 13,469 | 27,609 | 6,371 | | |
| | | 1 | 3,133 | 2,767 | 5,900 | 101 | 407 | 508 | 5,391 | 10,086 | 2,328 | | |
| | | 2 | 3,133 | 3,008 | 6,141 | 128 | 407 | 535 | 5,607 | 10,499 | 2,423 | | |
| | | 3 | 3,133 | 3,178 | 6,311 | 187 | 407 | 594 | 5,717 | 10,789 | 2,490 | | |
| | 4 | 3,133 | 3,413 | 6,546 | 213 | 407 | 620 | 5,926 | 11,191 | 2,583 | | | |

| Personal del Servicio Profesional Electoral Nacional | | | | | | | | | | | |
|--|-------|-----------------------------------|--------------------|---------------------------|----------------------------------|---------|-------------------|-------------------------|--------------|------------------|--------------------------------|
| Puesto | Nivel | Percepciones Ordinarias Mensuales | | | Deducciones Ordinarias Mensuales | | | Percepción Mensual Neta | Prestaciones | | Percepciones Extraordinarias** |
| | | Sueldo Bruto | Compensación Bruta | Total Percepciones Brutas | Impuesto | ISSSTEP | Total Deducciones | | Aguinaldo | Prima Vacacional | Incentivo |
| Coordinador de Área | Único | 5,832 | 17,479 | 23,311 | 3,686 | 758 | 4,443 | 18,867 | 39,852 | 9,197 | |
| Jefe de Departamento | Único | 5,208 | 15,615 | 20,823 | 3,154 | 677 | 3,831 | 16,992 | 35,599 | 8,215 | |
| Técnico | Único | 3,420 | 10,252 | 13,673 | 1,627 | 444 | 2,071 | 11,601 | 23,375 | 5,394 | |

| Personal Eventual | | | | | | | | | | | |
|------------------------|-------|-----------------------------------|--------------------|---------------------------|----------------------------------|---------|-------------------|-------------------------|--------------|------------------|------------------------------|
| Puesto | Nivel | Percepciones Ordinarias Mensuales | | | Deducciones Ordinarias Mensuales | | | Percepción Mensual Neta | Prestaciones | | Percepciones Extraordinarias |
| | | Sueldo Bruto | Compensación Bruta | Total Percepciones Brutas | Impuesto | ISSSTEP | Total Deducciones | | Aguinaldo | Prima Vacacional | Incentivo |
| Jefe de Departamento | Único | 15,509 | | 15,509 | 2,019 | | 2,019 | 13,489 | | | □ |
| Analista Especializado | 1 | 11,016 | | 11,016 | 1,094 | | 1,094 | 9,922 | | | □ |

| | | | | | | | |
|------------------------|-------|--------|--------|-------|-------|--------|---|
| Analista Especializado | 2 | 13,108 | 13,108 | 1,506 | 1,506 | 11,601 | □ |
| Analista | Único | 7,909 | 7,909 | 615 | 615 | 7,294 | □ |
| Auxiliar | Único | 5,278 | 5,278 | 4 | 4 | 5,275 | □ |
| Capturista | Único | 4,563 | 4,563 | -88 | -88 | 4,651 | □ |
| Intendente | Único | 4,508 | 4,508 | -92 | -92 | 4,600 | □ |

Nota: *El personal del Instituto tendrá derecho a recibir una compensación derivada de sus labores extraordinarias que realicen, de acuerdo con el presupuesto de egresos del propio órgano electoral (Artículo 181 del Código de Instituciones y Procesos Electorales del Estado de Puebla)

** El personal del Servicio Profesional Electoral Nacional recibirá un incentivo de acuerdo al Estatuto del Servicio Profesional Electoral Nacional y del Personal de la Rama Administrativa y demás lineamientos aplicables emitidos por el Instituto Nacional Electoral.

IV. Instituto de Transparencia, Acceso a la Información Pública y Protección de Datos Personales del Estado de Puebla

| Cargo | Percepciones Mensuales Ordinarias | Percepciones Anuales Brutas Extraordinarias | | Erogaciones de Carácter Fiscal y Seguridad Social Mensuales | | | Percepciones Mensuales Netas |
|---------------------------|-----------------------------------|---|--------|---|-----------------|---------------------------|------------------------------|
| | Remuneración Mensual Bruta | Aguinaldo | P.VAC | SAR | 3% sobre Nómina | Aportación I.S.S.S.T.E.P. | Percepciones Netas |
| Comisionado Presidente | 98,144 | 150,073 | 39,258 | 923 | 2,944 | 12,002 | 66,555 |
| Comisionado Propietario A | 94,409 | 142,144 | 37,154 | 615 | 2,789 | 7,993 | 65,059 |
| Comisionado Propietario B | 94,409 | 142,144 | 37,154 | 615 | 2,789 | 7,993 | 65,000 |
| Contralor Interno | 44,050 | 67,107 | 17,620 | 243 | 1,321 | 3,161 | 33,630 |
| Coordinador | 59,690 | 91,110 | 23,876 | 388 | 1,791 | 5,048 | 43,630 |
| Director | 44,050 | 67,107 | 17,620 | 243 | 1,321 | 3,161 | 33,630 |
| Secretario de Instrucción | 24,016 | 36,522 | 9,606 | 130 | 720 | 1,686 | 19,466 |
| Subdirector | 24,016 | 36,522 | 9,606 | 130 | 720 | 1,686 | 19,466 |
| Secretaria Particular | 24,016 | 36,522 | 9,606 | 130 | 720 | 1,686 | 19,397 |
| Jefe de Departamento | 19,249 | 29,079 | 7,699 | 108 | 577 | 1,401 | 15,791 |
| Diseñador | 13,082 | 19,624 | 5,233 | 91 | 392 | 1,177 | 11,054 |
| Analista | 13,406 | 20,121 | 5,363 | 130 | 402 | 1,686 | 11,054 |
| Chofer | 10,610 | 15,833 | 4,244 | 91 | 318 | 1,177 | 9,052 |
| Honorarios Asimilables | 15,680 | 0 | 0 | 0 | 470 | 0 | 13,440 |

V. Tribunal de Justicia Administrativa del Estado de Puebla

| Cargo | Sueldo Base | Compensación | | Total de Percepciones | | ISR | | ISSSTEP | Total de Deducciones | | Sueldo Neto Total | | Prestaciones Anuales | |
|---|-------------|--------------|--------|-----------------------|---------|-------|--------|---------|----------------------|--------|-------------------|--------|----------------------|---------|
| | | Min | Max | Min | Max | Min | Max | | Min | Max | Min | Max | Min | Max |
| Magistrado Presidente | 18,900 | 0 | 97,460 | 0 | 116,360 | 0 | 31,871 | 2,490 | 0 | 34,360 | 0 | 82,000 | 0 | 176,071 |
| Magistrado | 18,900 | 0 | 94,430 | 0 | 113,330 | 0 | 30,840 | 2,490 | 0 | 33,330 | 0 | 80,000 | 0 | 171,486 |
| Coordinador General Especializado | 11,600 | 31,911 | 70,429 | 43,511 | 82,029 | 8,763 | 20,501 | 1,528 | 10,291 | 22,029 | 33,220 | 60,000 | 21,469 | 124,123 |
| Director de Área | 5,600 | 29,250 | 49,324 | 34,850 | 54,924 | 6,380 | 12,187 | 738 | 7,118 | 12,924 | 27,732 | 42,000 | 17,196 | 83,109 |
| Secretario General de Acuerdo | 5,600 | 29,250 | 49,324 | 34,850 | 54,924 | 6,380 | 12,187 | 738 | 7,118 | 12,924 | 27,732 | 42,000 | 17,196 | 83,109 |
| Secretario de Acuerdo de Salas | 5,600 | 29,250 | 49,324 | 34,850 | 54,924 | 6,380 | 12,187 | 738 | 7,118 | 12,924 | 27,732 | 42,000 | 17,196 | 83,109 |
| Secretario Ejecutivo de la Junta de Gobierno y Administración | 5,600 | 29,250 | 49,324 | 34,850 | 54,924 | 6,380 | 12,187 | 738 | 7,118 | 12,924 | 27,732 | 42,000 | 17,196 | 83,109 |
| Titular del Órgano Interno de Control | 5,600 | 29,250 | 49,324 | 34,850 | 54,924 | 6,380 | 12,187 | 738 | 7,118 | 12,924 | 27,732 | 42,000 | 17,196 | 83,109 |
| Auxiliar Administrativo A | 5,600 | 29,250 | 49,324 | 34,850 | 54,924 | 6,380 | 12,187 | 738 | 7,118 | 12,924 | 27,732 | 42,000 | 17,196 | 83,109 |
| Secretario Particular | 3,200 | 9,352 | 34,202 | 12,552 | 37,402 | 1,388 | 6,980 | 422 | 1,809 | 7,402 | 10,743 | 30,000 | 6,194 | 56,595 |
| Auxiliar Administrativo B | 3,200 | 9,352 | 34,202 | 12,552 | 37,402 | 1,388 | 6,980 | 422 | 1,809 | 7,402 | 10,743 | 30,000 | 6,194 | 56,595 |
| Jefe de Departamento | 3,200 | 9,352 | 31,587 | 12,552 | 34,787 | 1,388 | 6,365 | 422 | 1,809 | 6,787 | 10,743 | 28,000 | 6,194 | 52,638 |
| Titular de Comunicación Social | 3,200 | 9,352 | 31,587 | 12,552 | 34,787 | 1,388 | 6,365 | 422 | 1,809 | 6,787 | 10,743 | 28,000 | 6,194 | 52,638 |
| Titular de la Unidad de Transparencia | 3,200 | 9,352 | 31,587 | 12,552 | 34,787 | 1,388 | 6,365 | 422 | 1,809 | 6,787 | 10,743 | 28,000 | 6,194 | 52,638 |
| Archivista de Presidencia | 3,200 | 9,352 | 21,126 | 12,552 | 24,326 | 1,388 | 3,905 | 422 | 1,809 | 4,326 | 10,743 | 20,000 | 6,194 | 36,810 |
| Oficial de Partes Común | 3,200 | 9,352 | 21,126 | 12,552 | 24,326 | 1,388 | 3,905 | 422 | 1,809 | 4,326 | 10,743 | 20,000 | 6,194 | 36,810 |
| Actuario | 3,200 | 9,352 | 21,126 | 12,552 | 24,326 | 1,388 | 3,905 | 422 | 1,809 | 4,326 | 10,743 | 20,000 | 6,194 | 36,810 |
| Titular de Archivo de Sala | 3,200 | 9,352 | 21,126 | 12,552 | 24,326 | 1,388 | 3,905 | 422 | 1,809 | 4,326 | 10,743 | 20,000 | 6,194 | 36,810 |

VI. Tribunal Electoral del Estado de Puebla

| No. | Tipo | Categoría | Adscripción | Del cargo | MENSUAL | | | | | | | | | | | ANUAL | | | | | | | | | | | | |
|-----|-----------|-----------|----------------|--------------------------------|---------|--------------|----------|------------------------------|--------|---------|------------|-------------|-----------|--------|--------|--------------|----------|------------------------------|---------|---------|------------|-------------|-----------|--------|------------------|------------------|------------------------|-----------|
| | | | | | Sueldo | Compensación | Despensa | Total de Percepciones Brutas | ISR | ISSSTEP | Total Neto | 26% ISSSTEP | 3% ISERTP | 2% SAR | Sueldo | Compensación | Despensa | Total de Percepciones Brutas | ISR | ISSSTEP | Total Neto | 26% ISSSTEP | 3% ISERTP | 2% SAR | Prima Vacacional | Aguinaldo Sueldo | Aguinaldo Compensación | Estímulos |
| 1 | Confianza | G-0204 | Presidencia | Magistrado Presidente | 5,939 | 185,879 | 284 | 192,102 | 57,724 | 772 | 133,606 | 1,544 | 5,763 | 119 | 71,270 | 2,230,550 | 3,408 | 2,305,229 | 692,687 | 9,265 | 1,603,276 | 18,530 | 91,665 | 1,425 | 75,830 | 8,987 | 281,265 | 384,205 |
| 2 | Confianza | G-0805 | Presidencia | Secretario Particular | 7,129 | 18,782 | 284 | 26,195 | 4,368 | 927 | 20,900 | 1,854 | 786 | 143 | 85,551 | 225,385 | 3,408 | 314,344 | 52,422 | 11,122 | 250,800 | 22,243 | 12,488 | 1,711 | 10,340 | 10,788 | 28,420 | 52,391 |
| 3 | Confianza | G-0801 | Presidencia | Secretario Instructor | 7,504 | 20,590 | 284 | 28,379 | 4,882 | 976 | 22,521 | 1,951 | 851 | 150 | 90,052 | 247,083 | 3,408 | 340,542 | 58,584 | 11,707 | 270,252 | 23,413 | 13,530 | 1,801 | 11,202 | 11,355 | 31,156 | 56,757 |
| 4 | Confianza | G-0801 | Presidencia | Secretario Instructor | 7,504 | 20,590 | 284 | 28,379 | 4,882 | 976 | 22,521 | 1,951 | 851 | 150 | 90,052 | 247,083 | 3,408 | 340,542 | 58,584 | 11,707 | 270,252 | 23,413 | 13,530 | 1,801 | 11,202 | 11,355 | 31,156 | 56,757 |
| 5 | Confianza | G-0805 | Presidencia | Secretario de Estudio y Cuenta | 7,504 | 20,590 | 284 | 28,378 | 4,882 | 976 | 22,521 | 1,951 | 851 | 150 | 90,052 | 247,078 | 3,408 | 340,538 | 58,583 | 11,707 | 270,248 | 23,413 | 13,530 | 1,801 | 11,202 | 11,355 | 31,156 | 56,756 |
| 6 | Confianza | G-0805 | Presidencia | Secretario de Estudio y Cuenta | 7,504 | 20,590 | 284 | 28,378 | 4,882 | 976 | 22,521 | 1,951 | 851 | 150 | 90,052 | 247,078 | 3,408 | 340,538 | 58,583 | 11,707 | 270,248 | 23,413 | 13,530 | 1,801 | 11,202 | 11,355 | 31,156 | 56,756 |
| 7 | Confianza | H-0058 | Presidencia | Auxiliar Jurídico | 4,110 | 10,022 | 311 | 14,443 | 1,809 | 534 | 12,100 | 1,069 | 433 | 82 | 49,317 | 120,266 | 3,732 | 173,315 | 21,704 | 6,411 | 145,200 | 12,822 | 6,879 | 986 | 5,701 | 6,219 | 15,165 | 28,886 |
| 8 | Confianza | H-0058 | Presidencia | Analista | 4,110 | 7,278 | 311 | 11,699 | 1,228 | 534 | 9,937 | 1,069 | 351 | 82 | 49,317 | 87,342 | 3,732 | 140,390 | 14,732 | 6,411 | 119,247 | 12,822 | 5,569 | 986 | 4,618 | 6,219 | 11,013 | 23,398 |
| 9 | Confianza | G-0204 | Magistratura A | Magistrado | 4,991 | 110,328 | 284 | 115,602 | 31,714 | 649 | 83,240 | 1,298 | 3,468 | 100 | 59,888 | 1,323,931 | 3,408 | 1,387,228 | 380,567 | 7,785 | 998,875 | 15,571 | 55,157 | 1,198 | 45,632 | 7,552 | 166,943 | 231,205 |
| 10 | Confianza | G-0801 | Magistratura A | Secretario Instructor | 7,504 | 20,590 | 284 | 28,379 | 4,882 | 976 | 22,521 | 1,951 | 851 | 150 | 90,052 | 247,083 | 3,408 | 340,542 | 58,584 | 11,707 | 270,252 | 23,413 | 13,530 | 1,801 | 11,202 | 11,355 | 31,156 | 56,757 |
| 11 | Confianza | G-0801 | Magistratura A | Secretario Instructor | 7,504 | 20,590 | 284 | 28,379 | 4,882 | 976 | 22,521 | 1,951 | 851 | 150 | 90,052 | 247,083 | 3,408 | 340,542 | 58,584 | 11,707 | 270,252 | 23,413 | 13,530 | 1,801 | 11,202 | 11,355 | 31,156 | 56,757 |
| 12 | Confianza | G-0805 | Magistratura A | Secretario de Estudio y Cuenta | 7,504 | 20,590 | 284 | 28,378 | 4,882 | 976 | 22,521 | 1,951 | 851 | 150 | 90,052 | 247,078 | 3,408 | 340,538 | 58,583 | 11,707 | 270,248 | 23,413 | 13,530 | 1,801 | 11,202 | 11,355 | 31,156 | 56,756 |
| 13 | Confianza | G-0805 | Magistratura A | Secretario de Estudio y Cuenta | 7,504 | 20,590 | 284 | 28,378 | 4,882 | 976 | 22,521 | 1,951 | 851 | 150 | 90,052 | 247,078 | 3,408 | 340,538 | 58,583 | 11,707 | 270,248 | 23,413 | 13,530 | 1,801 | 11,202 | 11,355 | 31,156 | 56,756 |
| 14 | Confianza | H-0058 | Magistratura A | Auxiliar Jurídico | 4,110 | 10,022 | 311 | 14,443 | 1,809 | 534 | 12,100 | 1,069 | 433 | 82 | 49,317 | 120,266 | 3,732 | 173,315 | 21,704 | 6,411 | 145,200 | 12,822 | 6,879 | 986 | 5,701 | 6,219 | 15,165 | 28,886 |
| 15 | Confianza | H-0058 | Magistratura A | Analista | 4,110 | 7,278 | 311 | 11,699 | 1,228 | 534 | 9,937 | 1,069 | 351 | 82 | 49,317 | 87,342 | 3,732 | 140,390 | 14,732 | 6,411 | 119,247 | 12,822 | 5,569 | 986 | 4,618 | 6,219 | 11,013 | 23,398 |
| 16 | Confianza | G-0204 | Magistratura B | Magistrado | 4,991 | 110,328 | 284 | 115,602 | 31,714 | 649 | 83,240 | 1,298 | 3,468 | 100 | 59,888 | 1,323,931 | 3,408 | 1,387,228 | 380,567 | 7,785 | 998,875 | 15,571 | 55,157 | 1,198 | 45,632 | 7,552 | 166,943 | 231,205 |
| 17 | Confianza | G-0801 | Magistratura B | Secretario Instructor | 7,504 | 20,590 | 284 | 28,379 | 4,882 | 976 | 22,521 | 1,951 | 851 | 150 | 90,052 | 247,083 | 3,408 | 340,542 | 58,584 | 11,707 | 270,252 | 23,413 | 13,530 | 1,801 | 11,202 | 11,355 | 31,156 | 56,757 |
| 18 | Confianza | G-0801 | Magistratura B | Secretario Instructor | 7,504 | 20,590 | 284 | 28,379 | 4,882 | 976 | 22,521 | 1,951 | 851 | 150 | 90,052 | 247,083 | 3,408 | 340,542 | 58,584 | 11,707 | 270,252 | 23,413 | 13,530 | 1,801 | 11,202 | 11,355 | 31,156 | 56,757 |

| No. | Tipo | Categoría | Adscripción | Del cargo | MENSUAL | | | | | | | | | | ANUAL | | | | | | | | | | | | | |
|-----|-----------|-----------|---|--|---------|--------------|---------|------------------------------|--------|---------|------------|-------------|-----------|--------|---------|--------------|---------|------------------------------|---------|---------|------------|-------------|-----------|--------|------------------|----------------------|------------------------|-----------|
| | | | | | Sueldo | Compensación | Despesa | Total de Percepciones Brutas | ISR | ISSSTEP | Total Neto | 26% ISSSTEP | 3% ISERTP | 2% SAR | Sueldo | Compensación | Despesa | Total de Percepciones Brutas | ISR | ISSSTEP | Total Neto | 26% ISSSTEP | 3% ISERTP | 2% SAR | Prima Vacacional | Aguinaldo del Sueldo | Aguinaldo Compensación | Estímulos |
| 19 | Confianza | G-0805 | Magistratura B | Secretario de Estudio y Cuenta | 7,504 | 20,590 | 284 | 28,378 | 4,882 | 976 | 22,521 | 1,951 | 851 | 150 | 90,052 | 247,078 | 3,408 | 340,538 | 58,583 | 11,707 | 270,248 | 23,413 | 13,530 | 1,801 | 11,202 | 11,355 | 31,156 | 56,756 |
| 20 | Confianza | G-0805 | Magistratura B | Secretario de Estudio y Cuenta | 7,504 | 20,590 | 284 | 28,378 | 4,882 | 976 | 22,521 | 1,951 | 851 | 150 | 90,052 | 247,078 | 3,408 | 340,538 | 58,583 | 11,707 | 270,248 | 23,413 | 13,530 | 1,801 | 11,202 | 11,355 | 31,156 | 56,756 |
| 21 | Confianza | H-0058 | Magistratura B | Auxiliar Jurídico | 4,110 | 10,022 | 311 | 14,443 | 1,809 | 534 | 12,100 | 1,069 | 433 | 82 | 49,317 | 120,266 | 3,732 | 173,315 | 21,704 | 6,411 | 145,200 | 12,822 | 6,879 | 986 | 5,701 | 6,219 | 15,165 | 28,886 |
| 22 | Confianza | H-0058 | Magistratura B | Analista | 4,110 | 7,278 | 311 | 11,699 | 1,228 | 534 | 9,937 | 1,069 | 351 | 82 | 49,317 | 87,342 | 3,732 | 140,390 | 14,732 | 6,411 | 119,247 | 12,822 | 5,569 | 986 | 4,618 | 6,219 | 11,013 | 23,398 |
| 23 | Confianza | G-0501 | Secretaria General de Acuerdos | Secretario General de Acuerdos | 13,226 | 42,734 | 284 | 56,243 | 12,639 | 1,719 | 41,885 | 3,439 | 1,687 | 265 | 158,708 | 512,804 | 3,408 | 674,920 | 151,667 | 20,632 | 502,621 | 41,264 | 26,829 | 3,174 | 22,201 | 20,013 | 64,663 | 112,487 |
| 24 | Confianza | G-0801 | Secretaria General de Acuerdos | Subsecretario Técnico | 7,504 | 20,591 | 284 | 28,379 | 4,882 | 976 | 22,521 | 1,951 | 851 | 150 | 90,052 | 247,086 | 3,408 | 340,546 | 58,584 | 11,707 | 270,255 | 23,413 | 13,531 | 1,801 | 11,202 | 11,355 | 31,157 | 56,758 |
| 25 | Confianza | G-0805 | Secretaria General de Acuerdos | Actuario Responsable | 4,110 | 12,680 | 311 | 17,100 | 2,376 | 534 | 14,190 | 1,069 | 513 | 82 | 49,317 | 152,156 | 3,732 | 205,205 | 28,515 | 6,411 | 170,278 | 12,822 | 8,147 | 986 | 6,750 | 6,219 | 19,186 | 34,201 |
| 26 | Confianza | G-0805 | Secretaria General de Acuerdos | Responsable de Oficina de Partes | 4,110 | 16,819 | 311 | 21,240 | 3,258 | 534 | 17,448 | 1,069 | 637 | 82 | 49,317 | 201,830 | 3,732 | 254,879 | 39,095 | 6,411 | 209,372 | 12,822 | 10,122 | 986 | 8,384 | 6,219 | 25,450 | 42,480 |
| 27 | Confianza | G-0805 | Secretaria General de Acuerdos | Responsable del Archivo Judicial | 4,110 | 10,722 | 311 | 15,142 | 1,958 | 534 | 12,650 | 1,069 | 454 | 82 | 49,317 | 128,659 | 3,732 | 181,708 | 23,496 | 6,411 | 151,800 | 12,822 | 7,212 | 986 | 5,977 | 6,219 | 16,223 | 30,285 |
| 28 | Confianza | H-0058 | Secretaria General de Acuerdos | Auxiliar Jurídico | 4,110 | 10,022 | 311 | 14,443 | 1,809 | 534 | 12,100 | 1,069 | 433 | 82 | 49,317 | 120,266 | 3,732 | 173,315 | 21,704 | 6,411 | 145,200 | 12,822 | 6,879 | 986 | 5,701 | 6,219 | 15,165 | 28,886 |
| 29 | Confianza | H-0058 | Secretaria General de Acuerdos | Auxiliar Jurídico | 4,110 | 10,022 | 311 | 14,443 | 1,809 | 534 | 12,100 | 1,069 | 433 | 82 | 49,317 | 120,266 | 3,732 | 173,315 | 21,704 | 6,411 | 145,200 | 12,822 | 6,879 | 986 | 5,701 | 6,219 | 15,165 | 28,886 |
| 30 | Confianza | H-0058 | Secretaria General de Acuerdos | Secretario Mecanógrafo | 4,110 | 7,278 | 311 | 11,699 | 1,228 | 534 | 9,937 | 1,069 | 351 | 82 | 49,317 | 87,342 | 3,732 | 140,390 | 14,732 | 6,411 | 119,247 | 12,822 | 5,569 | 986 | 4,618 | 6,219 | 11,013 | 23,398 |
| 31 | Confianza | G-0501 | Dir. Administrativa | Director Administrativo | 13,226 | 42,734 | 284 | 56,243 | 12,639 | 1,719 | 41,885 | 3,439 | 1,687 | 265 | 158,708 | 512,804 | 3,408 | 674,920 | 151,667 | 20,632 | 502,621 | 41,264 | 26,829 | 3,174 | 22,201 | 20,013 | 64,663 | 112,487 |
| 32 | Confianza | G-0805 | Dir. Administrativa | Responsable de la Unidad Sistemas y Soporte Técnico | 6,270 | 14,780 | 284 | 21,334 | 3,281 | 815 | 17,238 | 1,630 | 640 | 125 | 75,235 | 177,362 | 3,408 | 256,005 | 39,366 | 9,781 | 206,858 | 19,561 | 10,168 | 1,505 | 8,421 | 9,487 | 22,365 | 42,667 |
| 33 | Confianza | G-0801 | Dir. Administrativa | Responsable del Área Contable y Financiera | 7,504 | 14,691 | 311 | 22,507 | 3,531 | 976 | 18,000 | 1,951 | 675 | 150 | 90,052 | 176,296 | 3,732 | 270,079 | 42,373 | 11,707 | 216,000 | 23,413 | 10,727 | 1,801 | 8,884 | 11,355 | 22,230 | 45,013 |
| 34 | Confianza | G-0801 | Dir. Administrativa | Responsable del Área de Recursos Humanos | 7,504 | 14,691 | 311 | 22,507 | 3,531 | 976 | 18,000 | 1,951 | 675 | 150 | 90,052 | 176,296 | 3,732 | 270,079 | 42,373 | 11,707 | 216,000 | 23,413 | 10,727 | 1,801 | 8,884 | 11,355 | 22,230 | 45,013 |
| 35 | Confianza | G-0801 | Dir. Administrativa | Responsable de la Unidad Desarrollo Administrativo y Planeación | 7,504 | 14,691 | 311 | 22,507 | 3,531 | 976 | 18,000 | 1,951 | 675 | 150 | 90,052 | 176,296 | 3,732 | 270,079 | 42,373 | 11,707 | 216,000 | 23,413 | 10,727 | 1,801 | 8,884 | 11,355 | 22,230 | 45,013 |
| 36 | Confianza | G-0801 | Dir. Administrativa | Responsable del Área de Recursos Materiales | 7,504 | 14,691 | 311 | 22,507 | 3,531 | 976 | 18,000 | 1,951 | 675 | 150 | 90,052 | 176,296 | 3,732 | 270,079 | 42,373 | 11,707 | 216,000 | 23,413 | 10,727 | 1,801 | 8,884 | 11,355 | 22,230 | 45,013 |
| 37 | Confianza | H-0058 | Dir. Administrativa | Auxiliar Administrativo | 4,110 | 10,022 | 311 | 14,443 | 1,809 | 534 | 12,100 | 1,069 | 433 | 82 | 49,317 | 120,266 | 3,732 | 173,315 | 21,704 | 6,411 | 145,200 | 12,822 | 6,879 | 986 | 5,701 | 6,219 | 15,165 | 28,886 |
| 38 | Confianza | G-0801 | Docencia y Capacitación Electoral | Responsable de la Unidad de Docencia y Capacitación Electoral | 7,504 | 20,562 | 311 | 28,378 | 4,882 | 976 | 22,520 | 1,951 | 851 | 150 | 90,052 | 246,748 | 3,732 | 340,531 | 58,581 | 11,707 | 270,244 | 23,413 | 13,529 | 1,801 | 11,202 | 11,355 | 31,114 | 56,755 |
| 39 | Confianza | G-0501 | Contraloría Interna | Contralor Interno | 13,226 | 42,734 | 284 | 56,243 | 12,639 | 1,719 | 41,885 | 3,439 | 1,687 | 265 | 158,708 | 512,804 | 3,408 | 674,920 | 151,667 | 20,632 | 502,621 | 41,264 | 26,829 | 3,174 | 22,201 | 20,013 | 64,663 | 112,487 |
| 40 | Confianza | G-0801 | Comunicación Social | Responsable de la Unidad de Comunicación Social | 4,428 | 13,982 | 311 | 18,721 | 2,145 | 576 | 16,000 | 1,151 | 562 | 89 | 53,132 | 167,785 | 3,732 | 224,649 | 25,741 | 6,907 | 192,000 | 13,814 | 8,920 | 1,063 | 7,390 | 6,700 | 21,157 | 37,441 |
| 41 | Confianza | G-0801 | Coordinadora de Archivos, Documentación y Estadística | Responsable de la Unidad Coordinadora de Archivos, Documentación y Estadística | 7,134 | 18,790 | 284 | 26,208 | 4,372 | 927 | 20,909 | 1,855 | 786 | 143 | 85,605 | 225,486 | 3,408 | 314,499 | 52,458 | 11,129 | 250,912 | 22,257 | 12,495 | 1,712 | 10,345 | 10,795 | 28,433 | 52,417 |
| 42 | Confianza | G-0801 | Unidad de Transparencia | Titular de la Unidad de Transparencia | 7,504 | 20,590 | 284 | 28,379 | 4,882 | 976 | 22,521 | 1,951 | 851 | 150 | 90,052 | 247,083 | 3,408 | 340,542 | 58,584 | 11,707 | 270,252 | 23,413 | 13,530 | 1,801 | 11,202 | 11,355 | 31,156 | 56,757 |
| 43 | Confianza | H-0058 | Unidad de Transparencia | Auxiliar Administrativo | 4,110 | 10,022 | 311 | 14,443 | 1,809 | 534 | 12,100 | 1,069 | 433 | 82 | 49,317 | 120,266 | 3,732 | 173,315 | 21,704 | 6,411 | 145,200 | 12,822 | 6,879 | 986 | 5,701 | 6,219 | 15,165 | 28,886 |
| 44 | Confianza | H-0058 | Unidad de Transparencia | Auxiliar Administrativo | 4,110 | 10,022 | 311 | 14,443 | 1,809 | 534 | 12,100 | 1,069 | 433 | 82 | 49,317 | 120,266 | 3,732 | 173,315 | 21,704 | 6,411 | 145,200 | 12,822 | 6,879 | 986 | 5,701 | 6,219 | 15,165 | 28,886 |

Nota: Las cifras presentadas pueden no coincidir debido al redondeo.

3. TABULADORES Y PLAZAS DE LAS SERVIDORAS Y LOS SERVIDORES PÚBLICOS DE LAS DEPENDENCIAS Y ENTIDADES PARAESTATALES

a) Concentrado de Plazas

| Desglose por Clasificación Administrativa | | | | |
|---|---------------|---------------|--------------|---------------|
| Dependencias y Entidades | No. de Plazas | Confianza | Honorarios | Base |
| Total | 70,372 | 11,608 | 4,234 | 54,530 |
| Poder Ejecutivo | 67,067 | 10,076 | 2,746 | 54,245 |
| Ejecutivo del Estado | 50 | 26 | 7 | 17 |
| Secretaría de Gobernación | 1,140 | 596 | 144 | 400 |
| Secretaría de la Función Pública | 435 | 247 | 121 | 67 |
| Secretaría de Educación | 52,447 | 196 | 92 | 52,159 |
| Secretaría de Educación | 294 | 196 | 92 | 6 |
| Magisterio | 52,153 | 0 | 0 | 52,153 |
| Secretaría de Bienestar | 250 | 113 | 82 | 55 |
| Secretaría de Seguridad Pública | 7,630 | 7,215 | 326 | 89 |
| Secretaría de Medio Ambiente, Desarrollo Sustentable y Ordenamiento Territorial | 149 | 61 | 48 | 40 |
| Secretaría de Desarrollo Rural | 257 | 145 | 64 | 48 |
| Secretaría de Planeación y Finanzas | 1,954 | 541 | 1,011 | 402 |
| Secretaría de Administración | 679 | 228 | 231 | 220 |
| Secretaría de Trabajo | 216 | 84 | 113 | 19 |
| Secretaría de Economía | 135 | 84 | 14 | 37 |
| Secretaría de Cultura | 248 | 65 | 88 | 95 |
| Secretaría de Turismo | 242 | 68 | 37 | 137 |
| Secretaría de Infraestructura | 658 | 182 | 219 | 257 |
| Secretaría de Movilidad y Transportes | 329 | 83 | 63 | 183 |
| Secretaría de Igualdad Sustantiva | 70 | 51 | 16 | 3 |
| Consejería Jurídica | 178 | 91 | 70 | 17 |
| Otras Entidades Paraestatales y Organismos | 3,305 | 1,532 | 1,488 | 285 |
| Comisión Estatal de Agua y Saneamiento de Puebla | 74 | 32 | 40 | 2 |
| Comité Administrador Poblano para la Construcción de Espacios Educativos | 99 | 99 | 0 | 0 |
| Consejo de Ciencia y Tecnología del Estado de Puebla | 36 | 32 | 0 | 4 |
| Instituto Poblano de las Mujeres | 45 | 18 | 26 | 1 |
| Sistema para el Desarrollo Integral de la Familia del Estado de Puebla | 1,126 | 924 | 202 | 0 |

| Desglose por Clasificación Administrativa | | | | |
|---|---------------|-----------|------------|------|
| Dependencias y Entidades | No. de Plazas | Confianza | Honorarios | Base |
| Instituto de Educación Digital del Estado de Puebla | 685 | 20 | 665 | 0 |
| Consejo Estatal de Coordinación del Sistema Nacional de Seguridad Pública | 463 | 19 | 444 | 0 |
| Carreteras de Cuota Puebla | 8 | 8 | 0 | 0 |
| Fideicomiso Público denominado Banco Estatal de Tierra | 20 | 17 | 3 | 0 |
| Colegio de Educación Profesional Técnica del Estado de Puebla | 264 | 29 | 0 | 235 |
| Puebla Comunicaciones | 167 | 130 | 10 | 27 |
| Museos Puebla | 64 | 30 | 34 | 0 |
| Coordinación Estatal de Transparencia y Gobierno Abierto | 23 | 16 | 7 | 0 |
| Ciudad Modelo | 43 | 16 | 27 | 0 |
| Instituto de Profesionalización del Magisterio Poblano | 13 | 13 | 0 | 0 |
| Coordinación General de Comunicación y Agenda Digital | 79 | 56 | 7 | 16 |
| Instituto Poblano de Asistencia al Migrante | 29 | 12 | 17 | 0 |
| Secretaría Ejecutiva del Sistema Estatal Anticorrupción | 46 | 46 | 0 | 0 |
| Centro de Conciliación Laboral del Estado de Puebla | 8 | 8 | 0 | 0 |
| Comisión Estatal de Vivienda de Puebla | 13 | 7 | 6 | 0 |

b) Remuneraciones y Plazas de las Servidoras y los Servidores Públicos

I. Administración Pública Estatal

| Tabuladores y plazas de las Servidoras y los Servidores Públicos de las Dependencias, Entidades Apoyadas y Magisterio | | | | | | | | | | | | | | | | | | | | | | | |
|---|-----------|-----------------|--------------|----------|---|-----------------------------------|-------------------------|-------------------------------------|--------------------|-------------|---------|----------------|-------------------------|-------------------|-------------|--------------|--------|---------------------------------|--------|-----------------------|----------------------------------|----------------------------------|------------------|
| Personal Estructura Confianza | | | | | | | | | | | | | | | | | | | | | | | |
| Descripción de la Categoría | Homólogos | Total de Plazas | Percepciones | | | | | | | Deducciones | | | | | Sueldo Neto | Compensación | | Remuneración Mensual Total Neta | | Percepciones Anuales* | | | |
| | | | Sueldo | Despensa | Percepción Extraordinaria por Categoría | Percepción Especial por Categoría | Subsidio para el Empleo | Percepción Complementaria: Policías | Total Percepciones | ISPT | ISSSTEP | Cuota Sindical | Seguro de Vida Gobierno | Total Deducciones | | Máxima | Mínima | Máxima | Mínima | Aguinaldo | Aguinaldo de Compensación Máximo | Aguinaldo de Compensación Mínimo | Prima Vacacional |
| Gobernador del Estado | | 1 | 49,694 | 270 | 0 | 0 | 0 | 0 | 49,964 | 10,618 | 6,460 | 0 | 2 | 17,080 | 32,884 | 60,924 | 93,808 | 76,197 | 93,417 | | | | 19,986 |
| Jefe de Oficina del Gobernador | | 1 | 28,900 | 270 | 0 | 0 | 0 | 0 | 29,170 | 4,981 | 3,757 | 0 | 2 | 8,740 | 20,430 | 41,966 | 62,396 | 44,313 | 64,347 | | | | 11,668 |
| Secretario Particular del Gobernador | | 1 | 28,900 | 270 | 0 | 0 | 0 | 0 | 29,170 | 4,981 | 3,757 | 0 | 2 | 8,740 | 20,430 | 41,966 | 62,396 | 44,313 | 64,347 | | | | 11,668 |
| Coordinador Ejecutivo del Gobernador | | 13 | 28,900 | 270 | 0 | 0 | 0 | 0 | 29,170 | 4,981 | 3,757 | 0 | 2 | 8,740 | 20,430 | 41,966 | 62,396 | 44,313 | 64,347 | | | | 11,668 |
| Secretario | | 16 | 41,866 | 270 | 0 | 0 | 0 | 0 | 42,136 | 8,269 | 5,443 | 0 | 2 | 13,714 | 28,422 | 31,224 | 59,646 | 64,195 | 47,877 | | | | 16,854 |
| Coordinador (a) de Gabinete | | 1 | 41,866 | 270 | 0 | 0 | 0 | 0 | 42,136 | 8,269 | 5,443 | 0 | 2 | 13,714 | 28,422 | 31,224 | 59,646 | 64,195 | 47,877 | | | | 16,854 |
| Consejero Jurídico | | 1 | 41,866 | 270 | 0 | 0 | 0 | 0 | 42,136 | 8,269 | 5,443 | 0 | 2 | 13,714 | 28,422 | 31,224 | 59,646 | 64,195 | 47,877 | | | | 16,854 |
| Sub-Secretario | | 36 | 28,900 | 270 | 0 | 0 | 0 | 0 | 29,170 | 4,981 | 3,757 | 0 | 2 | 8,740 | 20,430 | 29,353 | 13,049 | 49,783 | 33,479 | 44,313 | 45,008 | 20,008 | 11,668 |
| Jefe de Oficina de la Representación del Gobierno del Estado en la Ciudad de México | | 1 | 28,900 | 270 | 0 | 0 | 0 | 0 | 29,170 | 4,981 | 3,757 | 0 | 2 | 8,740 | 20,430 | 29,353 | 13,049 | 49,783 | 33,479 | 44,313 | 45,008 | 20,008 | 11,668 |

| Tabuladores y plazas de las Servidoras y los Servidores Públicos de las Dependencias, Entidades Apoyadas y Magisterio | | | | | | | | | | | | | | | | | | | | | | | |
|---|-------------------------------------|-----------------|--------------|----------|---|-----------------------------------|-------------------------|-------------------------------------|--------------------|-------------|---------|----------------|-------------------------|-------------------|-------------|--------------|--------|---------------------------------|--------|-----------------------|----------------------------------|----------------------------------|------------------|
| Personal Estructura Confianza | | | | | | | | | | | | | | | | | | | | | | | |
| Descripción de la Categoría | Homólogos | Total de Plazas | Percepciones | | | | | | | Deducciones | | | | | Sueldo Neto | Compensación | | Remuneración Mensual Total Neta | | Percepciones Anuales* | | | |
| | | | Sueldo | Despensa | Percepción Extraordinaria por Categoría | Percepción Especial por Categoría | Subsidio para el Empleo | Percepción Complementaria: Policías | Total Percepciones | ISPT | ISSSTEP | Cuota Sindical | Seguro de Vida Gobierno | Total Deducciones | | Máxima | Mínima | Máxima | Mínima | Aguinaldo | Aguinaldo de Compensación Máximo | Aguinaldo de Compensación Mínimo | Prima Vacacional |
| Secretario Ejecutivo | | 2 | 28,900 | 270 | 0 | 0 | 0 | 0 | 29,170 | 4,981 | 3,757 | 0 | 2 | 8,740 | 20,430 | 29,353 | 13,049 | 49,783 | 33,479 | 44,313 | 45,008 | 20,008 | 11,668 |
| Coordinador General Especializado | | 39 | 28,900 | 270 | 0 | 0 | 0 | 0 | 29,170 | 4,981 | 3,757 | 0 | 2 | 8,740 | 20,430 | 29,353 | 13,049 | 49,783 | 33,479 | 44,313 | 45,008 | 20,008 | 11,668 |
| Coordinador General | Director General | 21 | 20,802 | 270 | 0 | 0 | 0 | 0 | 21,072 | 3,150 | 2,704 | 0 | 2 | 5,856 | 15,216 | 28,414 | 13,233 | 43,630 | 28,449 | 31,896 | 43,569 | 20,291 | 8,429 |
| | Titular de la Unidad | 6 | 20,802 | 270 | 0 | 0 | 0 | 0 | 21,072 | 3,150 | 2,704 | 0 | 2 | 5,856 | 15,216 | 28,414 | 13,233 | 43,630 | 28,449 | 31,896 | 43,569 | 20,291 | 8,429 |
| | Coordinador Consultivo | 44 | 20,802 | 270 | 0 | 0 | 0 | 0 | 21,072 | 3,150 | 2,704 | 0 | 2 | 5,856 | 15,216 | 28,414 | 13,233 | 43,630 | 28,449 | 31,896 | 43,569 | 20,291 | 8,429 |
| | Coordinador de Asesores | 1 | 20,802 | 270 | 0 | 0 | 0 | 0 | 21,072 | 3,150 | 2,704 | 0 | 2 | 5,856 | 15,216 | 28,414 | 13,233 | 43,630 | 28,449 | 31,896 | 43,569 | 20,291 | 8,429 |
| | Director de Área | 292 | 13,938 | 284 | 0 | 0 | 0 | 0 | 14,222 | 1,684 | 1,812 | 0 | 2 | 3,498 | 10,724 | 31,088 | 7,193 | 41,813 | 17,917 | 21,372 | 47,669 | 11,029 | 5,689 |
| Analista Especializado Consultivo A | Analista Especializado Consultivo A | 247 | 13,938 | 284 | 0 | 0 | 0 | 0 | 14,222 | 1,684 | 1,812 | 0 | 2 | 3,498 | 10,724 | 31,088 | 7,193 | 41,813 | 17,917 | 21,372 | 47,669 | 11,029 | 5,689 |
| | Delegado A | 23 | 13,938 | 284 | 0 | 0 | 0 | 0 | 14,222 | 1,684 | 1,812 | 0 | 2 | 3,498 | 10,724 | 31,088 | 7,193 | 41,813 | 17,917 | 21,372 | 47,669 | 11,029 | 5,689 |
| | Delegado A | 15 | 13,938 | 284 | 0 | 0 | 0 | 0 | 14,222 | 1,684 | 1,812 | 0 | 2 | 3,498 | 10,724 | 31,088 | 7,193 | 41,813 | 17,917 | 21,372 | 47,669 | 11,029 | 5,689 |
| Sub-Director | 207 | 7,946 | 284 | 0 | 0 | 0 | 0 | 8,230 | 619 | 1,061 | 0 | 2 | 1,682 | 6,548 | 21,185 | 4,230 | 27,733 | 10,778 | 12,184 | 32,484 | 6,486 | 3,292 | |
| Analista Especializado Consultivo B | Analista Especializado Consultivo B | 299 | 7,946 | 284 | 0 | 0 | 0 | 0 | 8,230 | 619 | 1,061 | 0 | 2 | 1,682 | 6,548 | 21,185 | 4,230 | 27,733 | 10,778 | 12,184 | 32,484 | 6,486 | 3,292 |
| | Jefe de Departamento | 898 | 6,988 | 284 | 0 | 0 | 0 | 0 | 7,272 | 261 | 908 | 0 | 2 | 1,171 | 6,101 | 11,283 | 1,972 | 17,384 | 8,072 | 10,715 | 17,301 | 3,023 | 2,909 |
| Analista Especializado Consultivo C | Analista Especializado Consultivo C | 125 | 6,988 | 284 | 0 | 0 | 0 | 0 | 7,272 | 261 | 908 | 0 | 2 | 1,171 | 6,101 | 11,283 | 1,972 | 17,384 | 8,072 | 10,715 | 17,301 | 3,023 | 2,909 |
| | Subdelegado Regional | 7 | 6,988 | 284 | 0 | 0 | 0 | 0 | 7,272 | 261 | 908 | 0 | 2 | 1,171 | 6,101 | 11,283 | 1,972 | 17,384 | 8,072 | 10,715 | 17,301 | 3,023 | 2,909 |

| Personal Operativo Base | | | | | | | | | | | | | | | | | | | | | | |
|-----------------------------|-----------------|--------------|----------|---|-----------------------------------|-------------------------|-------------------------------------|--------------------|-------------|---------|----------------|-------------------------|-------------------|-------------|--------------|--------|---------------------------------|--------|-----------------------|----------------------------------|----------------------------------|------------------|
| Descripción de la Categoría | Total de Plazas | Percepciones | | | | | | | Deducciones | | | | | Sueldo Neto | Compensación | | Remuneración Mensual Total Neta | | Percepciones Anuales* | | | |
| | | Sueldo | Despensa | Percepción Extraordinaria por Categoría | Percepción Especial por Categoría | Subsidio para el Empleo | Percepción Complementaria: Policías | Total Percepciones | ISPT | ISSSTEP | Cuota Sindical | Seguro de Vida Gobierno | Total Deducciones | | Máxima | Mínima | Máxima | Mínima | Aguinaldo | Aguinaldo de Compensación Máximo | Aguinaldo de Compensación Mínimo | Prima Vacacional |
| Oficial "R" | 607 | 10,147 | 342 | 1,325 | 1,337 | 1,500 | 495 | 15,146 | 1,175 | 1,319 | 203 | 2 | 2,700 | 12,447 | 5,896 | 0 | 18,342 | 12,447 | 15,559 | 9,040 | 0 | 5,260 |
| Oficial "M" | 142 | 8,625 | 342 | 1,325 | 1,337 | 1,500 | 495 | 13,625 | 904 | 1,121 | 173 | 2 | 2,200 | 11,424 | 4,995 | 0 | 16,419 | 11,424 | 13,226 | 7,659 | 0 | 4,652 |
| Oficial "I" | 237 | 7,245 | 342 | 1,325 | 1,337 | 1,500 | 495 | 12,244 | 687 | 942 | 145 | 2 | 1,775 | 10,469 | 4,160 | 0 | 14,629 | 10,469 | 11,109 | 6,379 | 0 | 4,100 |
| Oficial "E" | 305 | 6,202 | 342 | 1,325 | 1,337 | 1,500 | 495 | 11,201 | 573 | 806 | 124 | 2 | 1,505 | 9,696 | 3,748 | 0 | 13,444 | 9,696 | 9,510 | 5,748 | 0 | 3,682 |
| Oficial "A" | 757 | 5,429 | 342 | 1,325 | 1,337 | 1,500 | 495 | 10,428 | 235 | 706 | 109 | 2 | 1,052 | 9,376 | 3,283 | 0 | 12,659 | 9,376 | 8,324 | 5,034 | 0 | 3,373 |

| Personal Operativo Honorarios Asimilados a Salarios | | | | | | | | | | | | | | | | | | | | | | |
|---|-----------------|--------------|----------|---|-----------------------------------|-------------------------|-------------------------------------|--------------------|-------------|---------|----------------|-------------------------|-------------------|-------------|--------------|--------|---------------------------------|--------|-----------------------|----------------------------------|----------------------------------|------------------|
| Descripción de la Categoría | Total de Plazas | Percepciones | | | | | | | Deducciones | | | | | Sueldo Neto | Compensación | | Remuneración Mensual Total Neta | | Percepciones Anuales* | | | |
| | | Sueldo | Despensa | Percepción Extraordinaria por Categoría | Percepción Especial por Categoría | Subsidio para el Empleo | Percepción Complementaria: Policías | Total Percepciones | ISPT | ISSSTEP | Cuota Sindical | Seguro de Vida Gobierno | Total Deducciones | | Máxima | Mínima | Máxima | Mínima | Aguinaldo | Aguinaldo de Compensación Máximo | Aguinaldo de Compensación Mínimo | Prima Vacacional |
| H0001 | 329 | 12,443 | 284 | 0 | 0 | 0 | 0 | 12,727 | 1,364 | 0 | 0 | 0 | 1,364 | 11,363 | 4,211 | 0 | 15,573 | 11,363 | 19,079 | 6,456 | 0 | 0 |
| H0002 | 10 | 12,019 | 284 | 0 | 0 | 0 | 0 | 12,303 | 1,274 | 0 | 0 | 0 | 1,274 | 11,029 | 4,028 | 0 | 15,057 | 11,029 | 18,429 | 6,176 | 0 | 0 |
| H0003 | 15 | 11,637 | 284 | 0 | 0 | 0 | 0 | 11,921 | 1,205 | 0 | 0 | 0 | 1,205 | 10,716 | 3,845 | 0 | 14,560 | 10,716 | 17,843 | 5,895 | 0 | 0 |
| H0004 | 47 | 10,650 | 284 | 0 | 0 | 0 | 0 | 10,934 | 1,028 | 0 | 0 | 0 | 1,028 | 9,906 | 3,662 | 0 | 13,567 | 9,906 | 16,330 | 5,614 | 0 | 0 |
| H0006 | 134 | 10,091 | 284 | 0 | 0 | 0 | 0 | 10,375 | 928 | 0 | 0 | 0 | 928 | 9,447 | 3,479 | 0 | 12,926 | 9,447 | 15,473 | 5,334 | 0 | 0 |
| H0007 | 123 | 9,414 | 284 | 0 | 0 | 0 | 0 | 9,698 | 819 | 0 | 0 | 0 | 819 | 8,879 | 3,296 | 0 | 12,175 | 8,879 | 14,435 | 5,053 | 0 | 0 |
| H0010 | 82 | 9,010 | 284 | 0 | 0 | 0 | 0 | 9,294 | 754 | 0 | 0 | 0 | 754 | 8,540 | 3,113 | 0 | 11,653 | 8,540 | 13,815 | 4,773 | 0 | 0 |
| H0011 | 27 | 8,533 | 284 | 0 | 0 | 0 | 0 | 8,817 | 682 | 0 | 0 | 0 | 682 | 8,135 | 2,930 | 0 | 11,064 | 8,135 | 13,084 | 4,492 | 0 | 0 |
| H0013 | 38 | 8,267 | 284 | 0 | 0 | 0 | 0 | 8,551 | 654 | 0 | 0 | 0 | 654 | 7,897 | 2,747 | 0 | 10,644 | 7,897 | 12,676 | 4,211 | 0 | 0 |

| Personal Operativo Honorarios Asimilados a Salarios | | | | | | | | | | | | | | | | | | | | | | |
|---|------------------|--------------|----------|---|-----------------------------------|-------------------------|-------------------------------------|--------------------|-------------|---------|----------------|-------------------------|-------------------|-------------|--------------|--------|---------------------------------|--------|-----------------------|----------------------------------|----------------------------------|------------------|
| Descripción de la Categoría | Total, de Plazas | Percepciones | | | | | | | Deducciones | | | | | Sueldo Neto | Compensación | | Remuneración Mensual Total Neta | | Percepciones Anuales* | | | |
| | | Sueldo | Despensa | Percepción Extraordinaria por Categoría | Percepción Especial por Categoría | Subsidio para el Empleo | Percepción Complementaria: Policías | Total Percepciones | ISPT | ISSSTEP | Cuota Sindical | Seguro de Vida Gobierno | Total Deducciones | | Máxima | Mínima | Máxima | Mínima | Aguinaldo | Aguinaldo de Compensación Máximo | Aguinaldo de Compensación Mínimo | Prima Vacacional |
| | | | | | | | | | | | | | | | | | | | | | | |
| H0015 | 5 | 7,828 | 284 | 0 | 0 | 0 | 0 | 8,112 | 606 | 0 | 0 | 0 | 606 | 7,506 | 2,564 | 0 | 10,070 | 7,506 | 12,003 | 3,931 | 0 | 0 |
| H0019 | 89 | 8,124 | 284 | 0 | 0 | 0 | 0 | 8,408 | 638 | 0 | 0 | 0 | 638 | 7,770 | 2,381 | 0 | 10,151 | 7,770 | 12,457 | 3,650 | 0 | 0 |
| H0020 | 169 | 7,387 | 284 | 0 | 0 | 0 | 0 | 7,671 | 558 | 0 | 0 | 0 | 558 | 7,113 | 2,198 | 0 | 9,311 | 7,113 | 11,327 | 3,370 | 0 | 0 |
| H0025 | 380 | 6,890 | 284 | 0 | 0 | 0 | 0 | 7,174 | 250 | 0 | 0 | 0 | 250 | 6,924 | 2,015 | 0 | 8,938 | 6,924 | 10,565 | 3,089 | 0 | 0 |
| H0031 | 141 | 6,518 | 284 | 0 | 0 | 0 | 0 | 6,802 | 210 | 0 | 0 | 0 | 210 | 6,592 | 1,832 | 0 | 8,424 | 6,592 | 9,994 | 2,808 | 0 | 0 |
| H0037 | 153 | 6,189 | 284 | 0 | 0 | 0 | 0 | 6,473 | 133 | 0 | 0 | 0 | 133 | 6,340 | 1,649 | 0 | 7,989 | 6,340 | 9,490 | 2,528 | 0 | 0 |
| H0043 | 108 | 6,085 | 284 | 0 | 0 | 0 | 0 | 6,369 | 122 | 0 | 0 | 0 | 122 | 6,247 | 1,466 | 0 | 7,713 | 6,247 | 9,330 | 2,247 | 0 | 0 |
| H0044 | 279 | 5,585 | 311 | 0 | 0 | 0 | 0 | 5,896 | 67 | 0 | 0 | 0 | 67 | 5,829 | 1,283 | 0 | 7,111 | 5,829 | 8,564 | 1,967 | 0 | 0 |
| H0052 | 107 | 5,057 | 311 | 0 | 0 | 0 | 0 | 5,368 | 0 | 0 | 0 | 0 | 0 | 5,368 | 1,100 | 0 | 6,468 | 5,368 | 7,754 | 1,686 | 0 | 0 |
| H0058 | 156 | 4,690 | 311 | 0 | 0 | 55 | 0 | 5,056 | 0 | 0 | 0 | 0 | 0 | 5,056 | 917 | 0 | 5,972 | 5,056 | 7,191 | 1,405 | 0 | 0 |
| H0065 | 49 | 4,253 | 311 | 0 | 0 | 131 | 0 | 4,695 | 0 | 0 | 0 | 0 | 0 | 4,695 | 734 | 0 | 5,428 | 4,695 | 6,521 | 1,125 | 0 | 0 |
| H0074 | 46 | 3,838 | 311 | 0 | 0 | 159 | 0 | 4,308 | 0 | 0 | 0 | 0 | 0 | 4,308 | 551 | 0 | 4,859 | 4,308 | 5,885 | 844 | 0 | 0 |
| H0082 | 67 | 3,369 | 311 | 0 | 0 | 213 | 0 | 3,893 | 0 | 0 | 0 | 0 | 0 | 3,893 | 368 | 0 | 4,261 | 3,893 | 5,166 | 564 | 0 | 0 |
| H0093 | 192 | 2,905 | 311 | 0 | 0 | 243 | 0 | 3,459 | 0 | 0 | 0 | 0 | 0 | 3,459 | 185 | 0 | 3,643 | 3,459 | 4,454 | 283 | 0 | 0 |

| Personal de Categorías: Seguridad Pública | | | | | | | | | | | | | | | | | | | | | | |
|---|-----------------|--------------|----------|---|-----------------------------------|-------------------------|-------------------------------------|--------------------|-------------|---------|----------------|-------------------------|-------------------|-------------|--------------|--------|---------------------------------|--------|-----------------------|----------------------------------|----------------------------------|------------------|
| Descripción de la Categoría | Total de Plazas | Percepciones | | | | | | | Deducciones | | | | | Sueldo Neto | Compensación | | Remuneración Mensual Total Neta | | Percepciones Anuales* | | | |
| | | Sueldo | Despensa | Percepción Extraordinaria por Categoría | Percepción Especial por Categoría | Subsidio para el Empleo | Percepción Complementaria: Policías | Total Percepciones | ISPT | ISSSTEP | Cuota Sindical | Seguro de Vida Gobierno | Total Deducciones | | Máxima | Mínima | Máxima | Mínima | Aguinaldo | Aguinaldo de Compensación Máximo | Aguinaldo de Compensación Mínimo | Prima Vacacional |
| | | | | | | | | | | | | | | | | | | | | | | |
| Jefe General (CE.RE.SO.) | 4 | 10,713 | 284 | 1,281 | 450 | 0 | 4,785 | 17,513 | 1,365 | 1,393 | 0 | 2 | 2,759 | 14,754 | 22,981 | 0 | 37,735 | 14,754 | 23,764 | 35,237 | 0 | 4,399 |
| Auxiliar de Oficina (Bomberos) | 16 | 9,146 | 284 | 300 | 0 | 0 | 4,158 | 13,888 | 824 | 1,189 | 0 | 2 | 2,015 | 11,874 | 22,215 | 0 | 34,089 | 11,874 | 20,400 | 34,063 | 0 | 3,772 |
| Jefe de grupo (CE.RE.SO.) | 23 | 9,098 | 284 | 1,110 | 0 | 0 | 4,139 | 14,632 | 949 | 1,183 | 0 | 2 | 2,134 | 12,498 | 21,449 | 0 | 33,947 | 12,498 | 20,297 | 32,888 | 0 | 3,753 |
| Sub-Inspector "B" | 10 | 8,850 | 284 | 1,257 | 0 | 0 | 4,040 | 14,431 | 931 | 1,151 | 0 | 2 | 2,083 | 12,347 | 19,917 | 0 | 32,264 | 12,347 | 19,765 | 30,539 | 0 | 3,654 |
| Oficial "B" | 13 | 8,725 | 284 | 1,142 | 0 | 0 | 3,990 | 14,141 | 891 | 2,269 | 0 | 2 | 3,161 | 10,979 | 19,917 | 0 | 30,896 | 10,979 | 19,496 | 30,539 | 0 | 3,604 |
| Sub-Oficial "B" | 41 | 8,603 | 284 | 1,083 | 0 | 0 | 3,941 | 13,912 | 862 | 1,118 | 0 | 2 | 1,983 | 11,929 | 20,683 | 0 | 32,612 | 11,929 | 19,234 | 31,714 | 0 | 3,555 |
| Oficial "C" | 24 | 8,589 | 284 | 920 | 0 | 0 | 3,936 | 13,729 | 834 | 1,117 | 0 | 2 | 1,952 | 11,777 | 19,917 | 0 | 31,693 | 11,777 | 19,204 | 30,539 | 0 | 3,549 |
| Sub-Oficial "C1" | 34 | 8,295 | 284 | 876 | 0 | 0 | 3,818 | 13,273 | 780 | 1,078 | 0 | 2 | 1,860 | 11,413 | 19,151 | 0 | 30,564 | 11,413 | 18,573 | 29,365 | 0 | 3,432 |
| Supervisor (CE.RE.SO.) | 77 | 8,160 | 284 | 1,017 | 0 | 0 | 3,764 | 13,225 | 781 | 1,061 | 0 | 2 | 1,843 | 11,382 | 18,385 | 0 | 29,766 | 11,382 | 18,283 | 28,190 | 0 | 3,378 |
| Policía Primero "B" | 41 | 8,056 | 284 | 1,037 | 0 | 0 | 3,722 | 13,099 | 767 | 1,047 | 0 | 2 | 1,816 | 11,283 | 17,619 | 0 | 28,901 | 11,283 | 18,060 | 27,015 | 0 | 3,336 |
| Inspector | 42 | 7,923 | 284 | 0 | 0 | 0 | 3,669 | 11,876 | 616 | 1,030 | 0 | 2 | 1,648 | 10,228 | 16,853 | 0 | 27,081 | 10,228 | 17,775 | 25,841 | 0 | 3,283 |
| Sub-Oficial "C2" | 11 | 7,822 | 284 | 844 | 0 | 0 | 3,629 | 12,579 | 699 | 1,017 | 0 | 2 | 1,718 | 10,861 | 16,087 | 0 | 26,948 | 10,861 | 17,558 | 24,666 | 0 | 3,242 |
| Policía Segundo "C" | 96 | 7,754 | 311 | 834 | 0 | 0 | 3,602 | 12,500 | 688 | 1,008 | 0 | 2 | 1,698 | 10,802 | 15,321 | 0 | 26,122 | 10,802 | 17,412 | 23,492 | 0 | 3,226 |
| Sub-Inspector | 36 | 7,682 | 311 | 1,257 | 0 | 0 | 3,573 | 12,822 | 742 | 999 | 0 | 2 | 1,743 | 11,079 | 14,555 | 0 | 25,634 | 11,079 | 17,257 | 22,317 | 0 | 3,197 |
| Policía Segundo "B" | 41 | 7,579 | 311 | 953 | 0 | 0 | 3,532 | 12,375 | 682 | 985 | 0 | 2 | 1,670 | 10,705 | 13,789 | 0 | 24,494 | 10,705 | 17,036 | 21,142 | 0 | 3,156 |
| Oficial "A" | 90 | 7,564 | 311 | 1,142 | 0 | 0 | 3,526 | 12,542 | 705 | 983 | 0 | 2 | 1,691 | 10,852 | 13,023 | 0 | 23,874 | 10,852 | 17,004 | 19,968 | 0 | 3,150 |
| Oficial de Análisis Táctico "D" | 75 | 7,564 | 311 | 1,142 | 0 | 0 | 3,526 | 12,542 | 705 | 983 | 0 | 2 | 1,691 | 10,852 | 12,257 | 0 | 23,108 | 10,852 | 17,004 | 18,793 | 0 | 3,150 |
| Sub-Oficial "A" | 25 | 7,500 | 284 | 1,083 | 0 | 0 | 3,500 | 12,367 | 688 | 975 | 0 | 2 | 1,665 | 10,703 | 11,490 | 0 | 22,193 | 10,703 | 16,867 | 17,619 | 0 | 3,114 |
| Policía Primero "A" | 107 | 7,428 | 311 | 1,028 | 0 | 0 | 3,471 | 12,238 | 674 | 966 | 0 | 2 | 1,642 | 10,596 | 11,490 | 0 | 22,087 | 10,596 | 16,712 | 17,619 | 0 | 3,096 |
| Policía Cibernética | 15 | 7,428 | 311 | 1,028 | 0 | 0 | 3,471 | 12,238 | 674 | 966 | 0 | 2 | 1,642 | 10,596 | 11,490 | 0 | 22,087 | 10,596 | 16,712 | 17,619 | 0 | 3,096 |
| Oficial de Investigación "C" | 325 | 7,428 | 311 | 1,028 | 0 | 0 | 3,471 | 12,238 | 674 | 966 | 0 | 2 | 1,642 | 10,596 | 10,724 | 0 | 21,321 | 10,596 | 16,712 | 16,444 | 0 | 3,096 |
| Policía Tercero "B" | 57 | 7,367 | 311 | 926 | 0 | 0 | 3,447 | 12,050 | 656 | 958 | 0 | 2 | 1,616 | 10,434 | 9,958 | 0 | 20,393 | 10,434 | 16,581 | 15,270 | 0 | 3,071 |
| Policía Segundo "A" | 223 | 7,320 | 311 | 965 | 0 | 0 | 3,428 | 12,024 | 656 | 952 | 0 | 2 | 1,609 | 10,415 | 9,192 | 0 | 19,608 | 10,415 | 16,480 | 14,095 | 0 | 3,052 |
| Oficial de Operación "B" | 332 | 7,320 | 311 | 965 | 0 | 0 | 3,428 | 12,024 | 656 | 952 | 0 | 2 | 1,609 | 10,415 | 8,426 | 0 | 18,842 | 10,415 | 16,480 | 12,920 | 0 | 3,052 |
| Policía Tercero "A" | 367 | 7,254 | 311 | 907 | 0 | 0 | 3,402 | 11,874 | 642 | 943 | 0 | 2 | 1,587 | 10,287 | 7,660 | 0 | 17,947 | 10,287 | 16,339 | 11,746 | 0 | 3,026 |
| Custodio | 1091 | 7,178 | 311 | 494 | 0 | 0 | 3,371 | 11,354 | 589 | 933 | 0 | 2 | 1,524 | 9,830 | 6,894 | 0 | 16,724 | 9,830 | 16,175 | 10,571 | 0 | 2,996 |
| Policía "A" | 2463 | 7,178 | 311 | 549 | 300 | 0 | 3,371 | 11,709 | 627 | 933 | 0 | 2 | 1,563 | 10,146 | 6,128 | 0 | 16,275 | 10,146 | 16,175 | 9,397 | 0 | 2,996 |
| Analista de Información Criminal | 80 | 7,178 | 311 | 549 | 300 | 0 | 3,371 | 11,709 | 627 | 933 | 0 | 2 | 1,563 | 10,146 | 6,128 | 0 | 16,275 | 10,146 | 16,175 | 9,397 | 0 | 2,996 |
| Policía "B" | 687 | 7,178 | 311 | 655 | 194 | 0 | 3,371 | 11,709 | 627 | 933 | 0 | 2 | 1,563 | 10,146 | 5,362 | 0 | 15,509 | 10,146 | 16,175 | 8,222 | 0 | 2,996 |
| Policía Tercero "C" | 117 | 7,153 | 311 | 790 | 0 | 0 | 3,361 | 11,616 | 618 | 930 | 0 | 2 | 1,550 | 10,065 | 4,596 | 0 | 14,661 | 10,065 | 16,122 | 7,047 | 0 | 2,986 |
| Policía "C" | 27 | 7,153 | 311 | 790 | 0 | 0 | 3,361 | 11,616 | 618 | 930 | 0 | 2 | 1,550 | 10,065 | 3,830 | 0 | 13,895 | 10,065 | 16,122 | 5,873 | 0 | 2,986 |
| Secretario Auxiliar de Seguridad Pública | 23 | 5,795 | 311 | 373 | 397 | 0 | 2,818 | 9,694 | 215 | 753 | 0 | 2 | 970 | 8,723 | 2,298 | 0 | 11,022 | 8,723 | 13,207 | 3,524 | 0 | 2,442 |
| Secretaria (Bombero) | 10 | 5,569 | 311 | 300 | 0 | 0 | 2,728 | 8,908 | 98 | 724 | 0 | 2 | 824 | 8,084 | 1,532 | 0 | 9,616 | 8,084 | 12,721 | 2,349 | 0 | 2,352 |
| Auxiliar "C" de Seguridad Pública | 17 | 5,117 | 311 | 715 | 149 | 0 | 2,546 | 8,839 | 110 | 665 | 0 | 2 | 777 | 8,061 | 766 | 0 | 8,827 | 8,061 | 11,751 | 1,175 | 0 | 2,171 |

Nota: Prestaciones anuales. El aguinaldo se paga en el mes de diciembre. La prima vacacional se paga en 2 partes; la primera (50%) mayo, y la segunda parte (50%) en diciembre.

II. Magisterio Federal

| Código | Descripción | Nivel | Sueldo | Categoría | Nivel Carrera | Plazas | Horas |
|--------|--|-------|--------|-----------|---------------|--------|-------|
| E0101 | Inspectora de Jardines de Niños, Foránea. | 3 | 19,797 | Base | 7 | 65 | 0 |
| E0101 | Inspectora de Jardines de Niños, Foránea. | 4 | 24,039 | Base | 7A | 18 | 0 |
| E0101 | Inspectora de Jardines de Niños, Foránea. | 5 | 29,416 | Base | 7B | 15 | 0 |
| E0101 | Inspectora de Jardines de Niños, Foránea. | 6 | 34,122 | Base | 7BC | 0 | 0 |
| E0101 | Inspectora de Jardines de Niños, Foránea. | 7 | 38,829 | Base | 7C | 14 | 0 |
| E0101 | Inspectora de Jardines de Niños, Foránea. | 8 | 49,701 | Base | 7D | 14 | 0 |
| E0101 | Inspectora de Jardines de Niños, Foránea. | 9 | 63,618 | Base | 7E | 7 | 0 |
| E0105 | Inspector General de Sector de Jardín de Niños, Foráneo. | 3 | 22,114 | Base | 7 | 7 | 0 |
| E0105 | Inspector General de Sector de Jardín de Niños, Foráneo. | 4 | 26,852 | Base | 7A | 1 | 0 |
| E0105 | Inspector General de Sector de Jardín de Niños, Foráneo. | 5 | 32,859 | Base | 7B | 2 | 0 |
| E0105 | Inspector General de Sector de Jardín de Niños, Foráneo. | 6 | 38,116 | Base | 7BC | 0 | 0 |
| E0105 | Inspector General de Sector de Jardín de Niños, Foráneo. | 7 | 43,374 | Base | 7C | 3 | 0 |
| E0105 | Inspector General de Sector de Jardín de Niños, Foráneo. | 8 | 55,518 | Base | 7D | 0 | 0 |
| E0105 | Inspector General de Sector de Jardín de Niños, Foráneo. | 9 | 71,063 | Base | 7E | 2 | 0 |
| E0113 | Inspectora para Centros de Desarrollo Infantil. | 3 | 19,797 | Base | 7 | 0 | 0 |
| E0113 | Inspectora para Centros de Desarrollo Infantil. | 4 | 24,039 | Base | 7A | 1 | 0 |
| E0113 | Inspectora para Centros de Desarrollo Infantil. | 5 | 29,416 | Base | 7B | 0 | 0 |
| E0113 | Inspectora para Centros de Desarrollo Infantil. | 7 | 38,829 | Base | 7C | 0 | 0 |
| E0113 | Inspectora para Centros de Desarrollo Infantil. | 8 | 49,701 | Base | 7D | 1 | 0 |
| E0113 | Inspectora para Centros de Desarrollo Infantil. | 9 | 63,618 | Base | 7E | 0 | 0 |
| E0121 | Directora de Jardín de Niños, Foránea. | 3 | 10,836 | Base | 7 | 290 | 0 |
| E0121 | Directora de Jardín de Niños, Foránea. | 4 | 14,737 | Base | 7A | 78 | 0 |
| E0121 | Directora de Jardín de Niños, Foránea. | 5 | 19,748 | Base | 7B | 54 | 0 |
| E0121 | Directora de Jardín de Niños, Foránea. | 6 | 22,907 | Base | 7BC | 1 | 0 |
| E0121 | Directora de Jardín de Niños, Foránea. | 7 | 26,067 | Base | 7C | 29 | 0 |
| E0121 | Directora de Jardín de Niños, Foránea. | 8 | 33,366 | Base | 7D | 14 | 0 |
| E0121 | Directora de Jardín de Niños, Foránea. | 9 | 42,708 | Base | 7E | 16 | 0 |
| E0125 | Directora para Centros de Desarrollo Infantil. | 3 | 16,141 | Base | 7 | 4 | 0 |
| E0125 | Directora para Centros de Desarrollo Infantil. | 4 | 20,984 | Base | 7A | 2 | 0 |
| E0125 | Directora para Centros de Desarrollo Infantil. | 5 | 28,118 | Base | 7B | 0 | 0 |

| Código | Descripción | Nivel | Sueldo | Categoría | Nivel Carrera | Plazas | Horas |
|--------|---|-------|--------|-----------|---------------|--------|-------|
| E0125 | Directora para Centros de Desarrollo Infantil. | 7 | 37,116 | Base | 7C | 0 | 0 |
| E0125 | Directora para Centros de Desarrollo Infantil. | 8 | 47,508 | Base | 7D | 0 | 0 |
| E0125 | Directora para Centros de Desarrollo Infantil. | 9 | 60,810 | Base | 7E | 0 | 0 |
| E0165 | Profesor de Enseñanzas Musicales Elementales para Jardín de Niños | 3 | 346 | Base | 7 | 301 | 967 |
| E0165 | Profesor de Enseñanzas Musicales Elementales para Jardín de Niños | 4 | 470 | Base | 7A | 22 | 70 |
| E0165 | Profesor de Enseñanzas Musicales Elementales para Jardín de Niños | 5 | 630 | Base | 7B | 11 | 30 |
| E0165 | Profesor de Enseñanzas Musicales Elementales para Jardín de Niños | 7 | 831 | Base | 7C | 0 | 0 |
| E0165 | Profesor de Enseñanzas Musicales Elementales para Jardín de Niños | 8 | 1,064 | Base | 7D | 0 | 0 |
| E0165 | Profesor de Enseñanzas Musicales Elementales para Jardín de Niños | 9 | 1,361 | Base | 7E | 0 | 0 |
| E0180 | Maestra de Jardín de Niños en el Distrito Federal. | 3 | 8,401 | Base | 7 | 1 | 0 |
| E0180 | Maestra de Jardín de Niños en el Distrito Federal. | 4 | 11,426 | Base | 7A | 0 | 0 |
| E0180 | Maestra de Jardín de Niños en el Distrito Federal. | 5 | 15,311 | Base | 7B | 0 | 0 |
| E0180 | Maestra de Jardín de Niños en el Distrito Federal. | 6 | 17,761 | Base | 7BC | 0 | 0 |
| E0180 | Maestra de Jardín de Niños en el Distrito Federal. | 7 | 20,210 | Base | 7C | 0 | 0 |
| E0180 | Maestra de Jardín de Niños en el Distrito Federal. | 8 | 25,869 | Base | 7D | 0 | 0 |
| E0180 | Maestra de Jardín de Niños en el Distrito Federal. | 9 | 33,112 | Base | 7E | 0 | 0 |
| E0181 | Maestra de Jardín de Niños, Foránea. | 3 | 8,401 | Base | 7 | 3,563 | 0 |
| E0181 | Maestra de Jardín de Niños, Foránea. | 4 | 11,426 | Base | 7A | 863 | 0 |
| E0181 | Maestra de Jardín de Niños, Foránea. | 5 | 15,311 | Base | 7B | 328 | 0 |
| E0181 | Maestra de Jardín de Niños, Foránea. | 6 | 17,761 | Base | 7BC | 0 | 0 |
| E0181 | Maestra de Jardín de Niños, Foránea. | 7 | 20,210 | Base | 7C | 159 | 0 |
| E0181 | Maestra de Jardín de Niños, Foránea. | 8 | 25,869 | Base | 7D | 74 | 0 |
| E0181 | Maestra de Jardín de Niños, Foránea. | 9 | 33,112 | Base | 7E | 56 | 0 |
| E0183 | Horas de Acompañante de Música para Jardín de Niños, Foráneo | 3 | 384 | Base | 7 | 623 | 2,581 |
| E0183 | Horas de Acompañante de Música para Jardín de Niños, Foráneo | 4 | 523 | Base | 7A | 33 | 151 |
| E0183 | Horas de Acompañante de Música para Jardín de Niños, Foráneo | 5 | 700 | Base | 7B | 6 | 31 |
| E0183 | Horas de Acompañante de Música para Jardín de Niños, Foráneo | 7 | 924 | Base | 7C | 4 | 19 |
| E0183 | Horas de Acompañante de Música para Jardín de Niños, Foráneo | 8 | 1,183 | Base | 7D | 0 | 0 |
| E0183 | Horas de Acompañante de Música para Jardín de Niños, Foráneo | 9 | 1,514 | Base | 7E | 0 | 0 |
| E0191 | Promotor de Comunidad Rural, Técnico en Educación Preescolar. | 3 | 8,116 | Base | 7 | 19 | 0 |
| E0195 | Educadora para Centros de Desarrollo Infantil. | 3 | 11,946 | Base | 7 | 12 | 0 |
| E0195 | Educadora para Centros de Desarrollo Infantil. | 4 | 16,247 | Base | 7A | 5 | 0 |

| Código | Descripción | Nivel | Sueldo | Categoría | Nivel Carrera | Plazas | Horas |
|--------|--|-------|--------|-----------|---------------|--------|-------|
| E0195 | Educadora para Centros de Desarrollo Infantil. | 5 | 21,770 | Base | 7B | 5 | 0 |
| E0195 | Educadora para Centros de Desarrollo Infantil. | 7 | 28,737 | Base | 7C | 1 | 0 |
| E0195 | Educadora para Centros de Desarrollo Infantil. | 8 | 36,783 | Base | 7D | 4 | 0 |
| E0195 | Educadora para Centros de Desarrollo Infantil. | 9 | 47,082 | Base | 7E | 4 | 0 |
| E0199 | Mtra. de Jardín de Niños de 3/4 de Tiempo en Curso con Fortal | 3 | 11,090 | Base | 7 | 5 | 0 |
| E0201 | Inspector de Zona de Enseñanza Primaria, Foráneo. | 3 | 19,797 | Base | 7 | 117 | 0 |
| E0201 | Inspector de Zona de Enseñanza Primaria, Foráneo. | 4 | 24,039 | Base | 7A | 20 | 0 |
| E0201 | Inspector de Zona de Enseñanza Primaria, Foráneo. | 5 | 29,416 | Base | 7B | 29 | 0 |
| E0201 | Inspector de Zona de Enseñanza Primaria, Foráneo. | 6 | 34,122 | Base | 7BC | 1 | 0 |
| E0201 | Inspector de Zona de Enseñanza Primaria, Foráneo. | 7 | 38,829 | Base | 7C | 21 | 0 |
| E0201 | Inspector de Zona de Enseñanza Primaria, Foráneo. | 8 | 49,701 | Base | 7D | 9 | 0 |
| E0201 | Inspector de Zona de Enseñanza Primaria, Foráneo. | 9 | 63,618 | Base | 7E | 10 | 0 |
| E0205 | Jefe de Sector de Educación Primaria, Foráneo. | 3 | 22,114 | Base | 7 | 12 | 0 |
| E0205 | Jefe de Sector de Educación Primaria, Foráneo. | 4 | 26,852 | Base | 7A | 0 | 0 |
| E0205 | Jefe de Sector de Educación Primaria, Foráneo. | 5 | 32,859 | Base | 7B | 1 | 0 |
| E0205 | Jefe de Sector de Educación Primaria, Foráneo. | 6 | 38,116 | Base | 7BC | 0 | 0 |
| E0205 | Jefe de Sector de Educación Primaria, Foráneo. | 7 | 43,374 | Base | 7C | 2 | 0 |
| E0205 | Jefe de Sector de Educación Primaria, Foráneo. | 8 | 55,518 | Base | 7D | 6 | 0 |
| E0205 | Jefe de Sector de Educación Primaria, Foráneo. | 9 | 71,063 | Base | 7E | 6 | 0 |
| E0213 | Inspector de Internados de Enseñanza Primaria, Foráneo. | 3 | 19,797 | Base | 7 | 0 | 0 |
| E0213 | Inspector de Internados de Enseñanza Primaria, Foráneo. | 4 | 24,039 | Base | 7A | 0 | 0 |
| E0213 | Inspector de Internados de Enseñanza Primaria, Foráneo. | 5 | 29,416 | Base | 7B | 0 | 0 |
| E0213 | Inspector de Internados de Enseñanza Primaria, Foráneo. | 7 | 38,829 | Base | 7C | 1 | 0 |
| E0213 | Inspector de Internados de Enseñanza Primaria, Foráneo. | 8 | 49,701 | Base | 7D | 0 | 0 |
| E0213 | Inspector de Internados de Enseñanza Primaria, Foráneo. | 9 | 63,618 | Base | 7E | 0 | 0 |
| E0219 | Director de Primaria de Tiempo Completo Titulado en la Licenciatura. | 3 | 19,452 | Base | 7 | 1 | 0 |
| E0221 | Director de Primaria, Foráneo. | 3 | 10,836 | Base | 7 | 735 | 0 |
| E0221 | Director de Primaria, Foráneo. | 4 | 14,737 | Base | 7A | 256 | 0 |
| E0221 | Director de Primaria, Foráneo. | 5 | 19,748 | Base | 7B | 189 | 0 |
| E0221 | Director de Primaria, Foráneo. | 6 | 22,907 | Base | 7BC | 2 | 0 |
| E0221 | Director de Primaria, Foráneo. | 7 | 26,067 | Base | 7C | 117 | 0 |
| E0221 | Director de Primaria, Foráneo. | 8 | 33,366 | Base | 7D | 49 | 0 |

| Código | Descripción | Nivel | Sueldo | Categoría | Nivel Carrera | Plazas | Horas |
|--------|---|-------|--------|-----------|---------------|--------|-------|
| E0221 | Director de Primaria, Foráneo. | 9 | 42,708 | Base | 7E | 53 | 0 |
| E0223 | Director de Internado de Primaria, Foráneo. | 3 | 15,243 | Base | 7 | 2 | 0 |
| E0223 | Director de Internado de Primaria, Foráneo. | 4 | 19,144 | Base | 7A | 0 | 0 |
| E0223 | Director de Internado de Primaria, Foráneo. | 5 | 24,155 | Base | 7B | 1 | 0 |
| E0223 | Director de Internado de Primaria, Foráneo. | 7 | 30,474 | Base | 7C | 0 | 0 |
| E0223 | Director de Internado de Primaria, Foráneo. | 8 | 37,773 | Base | 7D | 0 | 0 |
| E0223 | Director de Internado de Primaria, Foráneo. | 9 | 47,115 | Base | 7E | 0 | 0 |
| E0241 | Subdirector Secretario de Internado de Primaria, Foráneo. | 3 | 14,431 | Base | 7 | 4 | 0 |
| E0241 | Subdirector Secretario de Internado de Primaria, Foráneo. | 4 | 18,124 | Base | 7A | 0 | 0 |
| E0241 | Subdirector Secretario de Internado de Primaria, Foráneo. | 5 | 22,867 | Base | 7B | 0 | 0 |
| E0241 | Subdirector Secretario de Internado de Primaria, Foráneo. | 7 | 28,849 | Base | 7C | 0 | 0 |
| E0241 | Subdirector Secretario de Internado de Primaria, Foráneo. | 8 | 35,759 | Base | 7D | 0 | 0 |
| E0241 | Subdirector Secretario de Internado de Primaria, Foráneo. | 9 | 44,604 | Base | 7E | 0 | 0 |
| E0247 | Subdirector Académico de Primaria, Foráneo | 3 | 9,789 | Base | 7 | 14 | 0 |
| E0249 | Subdirector de Gestión Escolar de Primaria, Foráneo | 3 | 9,789 | Base | 7 | 34 | 0 |
| E0260 | Maestro de Adiestramiento de Primaria, en el Distrito Federal. | 3 | 336 | Base | 7 | 0 | 0 |
| E0261 | Maestro de Adiestramiento de Primaria, Foráneo. | 3 | 336 | Base | 7 | 57 | 509 |
| E0265 | Maestro de Enseñanzas Artísticas de Internado de Primaria, Federal. | 3 | 335 | Base | 7 | 2 | 24 |
| E0280 | Maestro de Grupo de Primaria, en el Distrito Federal. | 3 | 8,401 | Base | 7 | 1 | 0 |
| E0280 | Maestro de Grupo de Primaria, en el Distrito Federal. | 4 | 11,426 | Base | 7A | 0 | 0 |
| E0280 | Maestro de Grupo de Primaria, en el Distrito Federal. | 5 | 15,311 | Base | 7B | 0 | 0 |
| E0280 | Maestro de Grupo de Primaria, en el Distrito Federal. | 6 | 17,761 | Base | 7BC | 0 | 0 |
| E0280 | Maestro de Grupo de Primaria, en el Distrito Federal. | 7 | 20,210 | Base | 7C | 0 | 0 |
| E0280 | Maestro de Grupo de Primaria, en el Distrito Federal. | 8 | 25,869 | Base | 7D | 0 | 0 |
| E0280 | Maestro de Grupo de Primaria, en el Distrito Federal. | 9 | 33,112 | Base | 7E | 0 | 0 |
| E0281 | Maestro de Grupo de Primaria, Foráneo. | 3 | 8,401 | Base | 7 | 12,413 | 0 |
| E0281 | Maestro de Grupo de Primaria, Foráneo. | 4 | 11,426 | Base | 7A | 21,35 | 0 |
| E0281 | Maestro de Grupo de Primaria, Foráneo. | 5 | 15,311 | Base | 7B | 816 | 0 |
| E0281 | Maestro de Grupo de Primaria, Foráneo. | 6 | 17,761 | Base | 7BC | 2 | 0 |
| E0281 | Maestro de Grupo de Primaria, Foráneo. | 7 | 20,210 | Base | 7C | 334 | 0 |
| E0281 | Maestro de Grupo de Primaria, Foráneo. | 8 | 25,869 | Base | 7D | 190 | 0 |
| E0281 | Maestro de Grupo de Primaria, Foráneo. | 9 | 33,112 | Base | 7E | 211 | 0 |

| Código | Descripción | Nivel | Sueldo | Categoría | Nivel Carrera | Plazas | Horas |
|--------|---|-------|--------|-----------|---------------|--------|-------|
| E0281. | Mtro. de Gpo. de Primaria, Tiempo Completo, Foráneo. | 3 | 10,922 | Base | 7 | 37 | 0 |
| E0285 | Maestro de Grupo de Primaria de Tiempo Completo Mixto Titulado. | 3 | 15,320 | Base | 7 | 0 | 0 |
| E0289 | Maestro "A" de Primaria Rural. | 3 | 8,401 | Base | 7 | 1 | 0 |
| E0289 | Maestro "A" de Primaria Rural. | 4 | 11,426 | Base | 7A | 0 | 0 |
| E0289 | Maestro "A" de Primaria Rural. | 5 | 15,311 | Base | 7B | 0 | 0 |
| E0289 | Maestro "A" de Primaria Rural. | 6 | 17,761 | Base | 7BC | 0 | 0 |
| E0289 | Maestro "A" de Primaria Rural. | 7 | 20,210 | Base | 7C | 0 | 0 |
| E0289 | Maestro "A" de Primaria Rural. | 8 | 25,869 | Base | 7D | 0 | 0 |
| E0289 | Maestro "A" de Primaria Rural. | 9 | 33,112 | Base | 7E | 0 | 0 |
| E0291 | Maestro "B" de Primaria Rural. | 3 | 8,401 | Base | 7 | 2 | 0 |
| E0291 | Maestro "B" de Primaria Rural. | 4 | 11,426 | Base | 7A | 0 | 0 |
| E0291 | Maestro "B" de Primaria Rural. | 5 | 15,311 | Base | 7B | 0 | 0 |
| E0291 | Maestro "B" de Primaria Rural. | 6 | 17,761 | Base | 7BC | 0 | 0 |
| E0291 | Maestro "B" de Primaria Rural. | 7 | 20,210 | Base | 7C | 0 | 0 |
| E0291 | Maestro "B" de Primaria Rural. | 8 | 25,869 | Base | 7D | 0 | 0 |
| E0291 | Maestro "B" de Primaria Rural. | 9 | 33,112 | Base | 7E | 0 | 0 |
| E0299 | Maestro de Grupo de Primaria de 3/4 de Tiempo en Curso con F | 3 | 11,090 | Base | 7 | 11 | 0 |
| E0301 | Inspector General de Segunda Enseñanza, Foráneo. | 3 | 28,530 | Base | 7 | 8 | 0 |
| E0301 | Inspector General de Segunda Enseñanza, Foráneo. | 4 | 34,643 | Base | 7A | 1 | 0 |
| E0301 | Inspector General de Segunda Enseñanza, Foráneo. | 5 | 43,845 | Base | 7B | 3 | 0 |
| E0301 | Inspector General de Segunda Enseñanza, Foráneo. | 7 | 57,876 | Base | 7C | 1 | 0 |
| E0301 | Inspector General de Segunda Enseñanza, Foráneo. | 8 | 74,081 | Base | 7D | 1 | 0 |
| E0301 | Inspector General de Segunda Enseñanza, Foráneo. | 9 | 94,824 | Base | 7E | 2 | 0 |
| E0321 | Director de Secundaria Foránea. | 3 | 25,634 | Base | 7 | 74 | 0 |
| E0321 | Director de Secundaria Foránea. | 4 | 31,127 | Base | 7A | 19 | 0 |
| E0321 | Director de Secundaria Foránea. | 5 | 39,395 | Base | 7B | 10 | 0 |
| E0321 | Director de Secundaria Foránea. | 7 | 52,001 | Base | 7C | 10 | 0 |
| E0321 | Director de Secundaria Foránea. | 8 | 66,562 | Base | 7D | 1 | 0 |
| E0321 | Director de Secundaria Foránea. | 9 | 85,199 | Base | 7E | 0 | 0 |
| E0327 | Director de Secundaria, para Trabajadores, Foráneo. | 3 | 25,634 | Base | 7 | 6 | 0 |
| E0327 | Director de Secundaria, para Trabajadores, Foráneo. | 4 | 31,127 | Base | 7A | 2 | 0 |
| E0327 | Director de Secundaria, para Trabajadores, Foráneo. | 5 | 39,395 | Base | 7B | 0 | 0 |

| Código | Descripción | Nivel | Sueldo | Categoría | Nivel Carrera | Plazas | Horas |
|--------|---|-------|--------|-----------|---------------|--------|-------|
| E0327 | Director de Secundaria, para Trabajadores, Foráneo. | 7 | 52,001 | Base | 7C | 1 | 0 |
| E0327 | Director de Secundaria, para Trabajadores, Foráneo. | 8 | 66,562 | Base | 7D | 0 | 0 |
| E0327 | Director de Secundaria, para Trabajadores, Foráneo. | 9 | 85,199 | Base | 7E | 0 | 0 |
| E0341 | Subdirector Secretario de Secundaria Foránea. | 3 | 24,648 | Base | 7 | 81 | 0 |
| E0341 | Subdirector Secretario de Secundaria Foránea. | 4 | 29,929 | Base | 7A | 18 | 0 |
| E0341 | Subdirector Secretario de Secundaria Foránea. | 5 | 37,879 | Base | 7B | 6 | 0 |
| E0341 | Subdirector Secretario de Secundaria Foránea. | 7 | 50,001 | Base | 7C | 8 | 0 |
| E0341 | Subdirector Secretario de Secundaria Foránea. | 8 | 64,001 | Base | 7D | 2 | 0 |
| E0341 | Subdirector Secretario de Secundaria Foránea. | 9 | 81,921 | Base | 7E | 3 | 0 |
| E0345 | Subdirector Secretario de Secundaria Nocturna, Foránea. | 3 | 24,648 | Base | 7 | 7 | 0 |
| E0345 | Subdirector Secretario de Secundaria Nocturna, Foránea. | 4 | 29,929 | Base | 7A | 1 | 0 |
| E0345 | Subdirector Secretario de Secundaria Nocturna, Foránea. | 5 | 37,879 | Base | 7B | 0 | 0 |
| E0345 | Subdirector Secretario de Secundaria Nocturna, Foránea. | 7 | 50,001 | Base | 7C | 0 | 0 |
| E0345 | Subdirector Secretario de Secundaria Nocturna, Foránea. | 8 | 64,001 | Base | 7D | 0 | 0 |
| E0345 | Subdirector Secretario de Secundaria Nocturna, Foránea. | 9 | 81,921 | Base | 7E | 0 | 0 |
| E0351 | Jefe de Enseñanza Secundaria, Foráneo. | 3 | 26,915 | Base | 7 | 19 | 0 |
| E0351 | Jefe de Enseñanza Secundaria, Foráneo. | 4 | 32,682 | Base | 7A | 7 | 0 |
| E0351 | Jefe de Enseñanza Secundaria, Foráneo. | 5 | 41,364 | Base | 7B | 7 | 0 |
| E0351 | Jefe de Enseñanza Secundaria, Foráneo. | 7 | 54,600 | Base | 7C | 6 | 0 |
| E0351 | Jefe de Enseñanza Secundaria, Foráneo. | 8 | 69,888 | Base | 7D | 2 | 0 |
| E0351 | Jefe de Enseñanza Secundaria, Foráneo. | 9 | 89,457 | Base | 7E | 0 | 0 |
| E0360 | Profesor de Enseñanzas de Adiestramiento de Secundaria, en E | 3 | 422 | Base | 7 | 0 | 0 |
| E0360 | Profesor de Enseñanzas de Adiestramiento de Secundaria, en E | 4 | 574 | Base | 7A | 0 | 0 |
| E0360 | Profesor de Enseñanzas de Adiestramiento de Secundaria, en E | 5 | 770 | Base | 7B | 0 | 0 |
| E0360 | Profesor de Enseñanzas de Adiestramiento de Secundaria, en E | 7 | 1,016 | Base | 7C | 0 | 0 |
| E0360 | Profesor de Enseñanzas de Adiestramiento de Secundaria, en E | 8 | 1,300 | Base | 7D | 0 | 0 |
| E0360 | Profesor de Enseñanzas de Adiestramiento de Secundaria, en E | 9 | 1,665 | Base | 7E | 0 | 0 |
| E0361 | Profesor de Enseñanzas de Adiestramiento de Secundaria, Foráneo | 3 | 422 | Base | 7 | 133 | 800 |
| E0361 | Profesor de Enseñanzas de Adiestramiento de Secundaria, Foráneo | 4 | 574 | Base | 7A | 2 | 24 |
| E0361 | Profesor de Enseñanzas de Adiestramiento de Secundaria, Foráneo | 5 | 770 | Base | 7B | 3 | 10 |
| E0361 | Profesor de Enseñanzas de Adiestramiento de Secundaria, Foráneo | 7 | 1,016 | Base | 7C | 1 | 2 |
| E0361 | Profesor de Enseñanzas de Adiestramiento de Secundaria, Foráneo | 8 | 1,300 | Base | 7D | 0 | 0 |

| Código | Descripción | Nivel | Sueldo | Categoría | Nivel Carrera | Plazas | Horas |
|--------|---|-------|--------|-----------|---------------|--------|--------|
| E0361 | Profesor de Enseñanzas de Adiestramiento de Secundaria, Foráneo | 9 | 1,665 | Base | 7E | 0 | 0 |
| E0363 | Profesor de Enseñanza Secundaria, Foránea. | 3 | 437 | Base | 7 | 8,967 | 52,402 |
| E0363 | Profesor de Enseñanza Secundaria, Foránea. | 4 | 594 | Base | 7A | 784 | 5,512 |
| E0363 | Profesor de Enseñanza Secundaria, Foránea. | 5 | 796 | Base | 7B | 224 | 1,676 |
| E0363 | Profesor de Enseñanza Secundaria, Foránea. | 7 | 1,051 | Base | 7C | 95 | 724 |
| E0363 | Profesor de Enseñanza Secundaria, Foránea. | 8 | 1,345 | Base | 7D | 40 | 314 |
| E0363 | Profesor de Enseñanza Secundaria, Foránea. | 9 | 1,722 | Base | 7E | 39 | 292 |
| E0365 | Profesor de Adiestramiento, de Secundaria, Foráneo. | 3 | 437 | Base | 7 | 1,869 | 12,610 |
| E0365 | Profesor de Adiestramiento, de Secundaria, Foráneo. | 4 | 594 | Base | 7A | 25 | 181 |
| E0365 | Profesor de Adiestramiento, de Secundaria, Foráneo. | 5 | 796 | Base | 7B | 16 | 132 |
| E0365 | Profesor de Adiestramiento, de Secundaria, Foráneo. | 7 | 1,051 | Base | 7C | 2 | 21 |
| E0365 | Profesor de Adiestramiento, de Secundaria, Foráneo. | 8 | 1,345 | Base | 7D | 5 | 57 |
| E0365 | Profesor de Adiestramiento, de Secundaria, Foráneo. | 9 | 1,722 | Base | 7E | 0 | 0 |
| E0366 | Horas de Enseñanza de Adiestramiento de Secundarias Generales | 3 | 437 | Base | 7 | 16 | 86 |
| E0366 | Horas de Enseñanza de Adiestramiento de Secundarias Generales | 4 | 594 | Base | 7A | 2 | 8 |
| E0366 | Horas de Enseñanza de Adiestramiento de Secundarias Generales | 5 | 796 | Base | 7B | 1 | 4 |
| E0366 | Horas de Enseñanza de Adiestramiento de Secundarias Generales | 7 | 1,051 | Base | 7C | 0 | 0 |
| E0366 | Horas de Enseñanza de Adiestramiento de Secundarias Generales | 8 | 1,345 | Base | 7D | 1 | 7 |
| E0366 | Horas de Enseñanza de Adiestramiento de Secundarias Generales | 9 | 1,722 | Base | 7E | 0 | 0 |
| E0371 | Profesor Orientador de Enseñanza Secundaria, Foránea. | 3 | 437 | Base | 7 | 237 | 1,191 |
| E0371 | Profesor Orientador de Enseñanza Secundaria, Foránea. | 4 | 594 | Base | 7A | 3 | 23 |
| E0371 | Profesor Orientador de Enseñanza Secundaria, Foránea. | 5 | 796 | Base | 7B | 9 | 52 |
| E0371 | Profesor Orientador de Enseñanza Secundaria, Foránea. | 7 | 1,051 | Base | 7C | 17 | 98 |
| E0371 | Profesor Orientador de Enseñanza Secundaria, Foránea. | 8 | 1,345 | Base | 7D | 4 | 14 |
| E0371 | Profesor Orientador de Enseñanza Secundaria, Foránea. | 9 | 1,722 | Base | 7E | 0 | 0 |
| E0390 | Horas de Enseñanza de Adiestramiento de Secundarias Generales. | 3 | 422 | Base | 7 | 1 | 7 |
| E0390 | Horas de Enseñanza de Adiestramiento de Secundarias Generales. | 4 | 574 | Base | 7A | 0 | 0 |
| E0390 | Horas de Enseñanza de Adiestramiento de Secundarias Generales. | 5 | 770 | Base | 7B | 0 | 0 |
| E0390 | Horas de Enseñanza de Adiestramiento de Secundarias Generales. | 7 | 1,016 | Base | 7C | 0 | 0 |
| E0390 | Horas de Enseñanza de Adiestramiento de Secundarias Generales. | 8 | 1,300 | Base | 7D | 0 | 0 |
| E0390 | Horas de Enseñanza de Adiestramiento de Secundarias Generales. | 9 | 1,665 | Base | 7E | 0 | 0 |
| E0392 | Horas de Enseñanza Secundaria para Fortalecimiento Curricular. | 3 | 437 | Base | 7 | 101 | 524 |

| Código | Descripción | Nivel | Sueldo | Categoría | Nivel Carrera | Plazas | Horas |
|--------|--|-------|--------|-----------|---------------|--------|-------|
| E0392 | Horas de Enseñanza Secundaria para Fortalecimiento Curricular. | 4 | 594 | Base | 7A | 30 | 157 |
| E0392 | Horas de Enseñanza Secundaria para Fortalecimiento Curricular. | 5 | 796 | Base | 7B | 10 | 59 |
| E0392 | Horas de Enseñanza Secundaria para Fortalecimiento Curricular. | 7 | 1,051 | Base | 7C | 5 | 25 |
| E0392 | Horas de Enseñanza Secundaria para Fortalecimiento Curricular. | 8 | 1,345 | Base | 7D | 5 | 30 |
| E0392 | Horas de Enseñanza Secundaria para Fortalecimiento Curricular. | 9 | 1,722 | Base | 7E | 3 | 15 |
| E0401 | Inspector General de Secundarias Técnicas. | 3 | 28,530 | Base | 7 | 6 | 0 |
| E0401 | Inspector General de Secundarias Técnicas. | 4 | 34,643 | Base | 7A | 4 | 0 |
| E0401 | Inspector General de Secundarias Técnicas. | 5 | 43,845 | Base | 7B | 2 | 0 |
| E0401 | Inspector General de Secundarias Técnicas. | 7 | 57,876 | Base | 7C | 8 | 0 |
| E0401 | Inspector General de Secundarias Técnicas. | 8 | 74,081 | Base | 7D | 4 | 0 |
| E0401 | Inspector General de Secundarias Técnicas. | 9 | 94,824 | Base | 7E | 0 | 0 |
| E0421 | Director de Escuela Secundaria Técnica, Foráneo. | 3 | 25,634 | Base | 7 | 80 | 0 |
| E0421 | Director de Escuela Secundaria Técnica, Foráneo. | 4 | 31,127 | Base | 7A | 33 | 0 |
| E0421 | Director de Escuela Secundaria Técnica, Foráneo. | 5 | 39,395 | Base | 7B | 21 | 0 |
| E0421 | Director de Escuela Secundaria Técnica, Foráneo. | 7 | 52,001 | Base | 7C | 5 | 0 |
| E0421 | Director de Escuela Secundaria Técnica, Foráneo. | 8 | 66,562 | Base | 7D | 2 | 0 |
| E0421 | Director de Escuela Secundaria Técnica, Foráneo. | 9 | 85,199 | Base | 7E | 0 | 0 |
| E0441 | Subdirector Secretario de Escuela Secundaria Técnica, Foráneo. | 3 | 24,648 | Base | 7 | 72 | 0 |
| E0441 | Subdirector Secretario de Escuela Secundaria Técnica, Foráneo. | 4 | 29,929 | Base | 7A | 15 | 0 |
| E0441 | Subdirector Secretario de Escuela Secundaria Técnica, Foráneo. | 5 | 37,879 | Base | 7B | 2 | 0 |
| E0441 | Subdirector Secretario de Escuela Secundaria Técnica, Foráneo. | 7 | 50,001 | Base | 7C | 5 | 0 |
| E0441 | Subdirector Secretario de Escuela Secundaria Técnica, Foráneo. | 8 | 64,001 | Base | 7D | 1 | 0 |
| E0441 | Subdirector Secretario de Escuela Secundaria Técnica, Foráneo. | 9 | 81,921 | Base | 7E | 0 | 0 |
| E0451 | Jefe de Enseñanza Secundaria Técnica, Foráneo. | 3 | 26,915 | Base | 7 | 19 | 0 |
| E0451 | Jefe de Enseñanza Secundaria Técnica, Foráneo. | 4 | 32,682 | Base | 7A | 2 | 0 |
| E0451 | Jefe de Enseñanza Secundaria Técnica, Foráneo. | 5 | 41,364 | Base | 7B | 2 | 0 |
| E0451 | Jefe de Enseñanza Secundaria Técnica, Foráneo. | 7 | 54,600 | Base | 7C | 5 | 0 |
| E0451 | Jefe de Enseñanza Secundaria Técnica, Foráneo. | 8 | 69,888 | Base | 7D | 3 | 0 |
| E0451 | Jefe de Enseñanza Secundaria Técnica, Foráneo. | 9 | 89,457 | Base | 7E | 1 | 0 |
| E0461 | Profesor de Adiestramiento de Secundaria Técnica Foránea. | 3 | 422 | Base | 7 | 33 | 284 |
| E0461 | Profesor de Adiestramiento de Secundaria Técnica Foránea. | 4 | 574 | Base | 7A | 0 | 0 |
| E0461 | Profesor de Adiestramiento de Secundaria Técnica Foránea. | 5 | 770 | Base | 7B | 0 | 0 |

| Código | Descripción | Nivel | Sueldo | Categoría | Nivel Carrera | Plazas | Horas |
|--------|---|-------|--------|-----------|---------------|--------|--------|
| E0461 | Profesor de Adiestramiento de Secundaria Técnica Foránea. | 7 | 1,016 | Base | 7C | 0 | 0 |
| E0461 | Profesor de Adiestramiento de Secundaria Técnica Foránea. | 8 | 1,300 | Base | 7D | 0 | 0 |
| E0461 | Profesor de Adiestramiento de Secundaria Técnica Foránea. | 9 | 1,665 | Base | 7E | 0 | 0 |
| E0463 | Profesor de Enseñanza Secundaria Técnica, Foráneo. | 3 | 437 | Base | 7 | 8,448 | 44,366 |
| E0463 | Profesor de Enseñanza Secundaria Técnica, Foráneo. | 4 | 594 | Base | 7A | 1,139 | 6,893 |
| E0463 | Profesor de Enseñanza Secundaria Técnica, Foráneo. | 5 | 796 | Base | 7B | 342 | 2,175 |
| E0463 | Profesor de Enseñanza Secundaria Técnica, Foráneo. | 7 | 1,051 | Base | 7C | 95 | 630 |
| E0463 | Profesor de Enseñanza Secundaria Técnica, Foráneo. | 8 | 1,345 | Base | 7D | 51 | 505 |
| E0463 | Profesor de Enseñanza Secundaria Técnica, Foráneo. | 9 | 1,722 | Base | 7E | 24 | 237 |
| E0465 | Profesor de Adiestramiento de Secundaria Técnica, Foráneo, T | 3 | 437 | Base | 7 | 3,053 | 19,962 |
| E0465 | Profesor de Adiestramiento de Secundaria Técnica, Foráneo, T | 4 | 594 | Base | 7A | 194 | 1,523 |
| E0465 | Profesor de Adiestramiento de Secundaria Técnica, Foráneo, T | 5 | 796 | Base | 7B | 81 | 619 |
| E0465 | Profesor de Adiestramiento de Secundaria Técnica, Foráneo, T | 7 | 1,051 | Base | 7C | 9 | 163 |
| E0465 | Profesor de Adiestramiento de Secundaria Técnica, Foráneo, T | 8 | 1,345 | Base | 7D | 22 | 194 |
| E0465 | Profesor de Adiestramiento de Secundaria Técnica, Foráneo, T | 9 | 1,722 | Base | 7E | 2 | 35 |
| E0466 | Horas de Enseñanza de Adiestramiento de Secundarias Técnicas | 3 | 437 | Base | 7 | 99 | 464 |
| E0466 | Horas de Enseñanza de Adiestramiento de Secundarias Técnicas | 4 | 594 | Base | 7A | 24 | 106 |
| E0466 | Horas de Enseñanza de Adiestramiento de Secundarias Técnicas | 5 | 796 | Base | 7B | 13 | 66 |
| E0466 | Horas de Enseñanza de Adiestramiento de Secundarias Técnicas | 7 | 1,051 | Base | 7C | 4 | 20 |
| E0466 | Horas de Enseñanza de Adiestramiento de Secundarias Técnicas | 8 | 1,345 | Base | 7D | 1 | 7 |
| E0466 | Horas de Enseñanza de Adiestramiento de Secundarias Técnicas | 9 | 1,722 | Base | 7E | 0 | 0 |
| E0490 | Horas de Adiestramiento de Secundarias Técnicas para Fortalecimiento. | 3 | 403 | Base | 7 | 0 | 0 |
| E0490 | Horas de Adiestramiento de Secundarias Técnicas para Fortalecimiento. | 4 | 548 | Base | 7A | 0 | 0 |
| E0490 | Horas de Adiestramiento de Secundarias Técnicas para Fortalecimiento. | 5 | 735 | Base | 7B | 0 | 0 |
| E0490 | Horas de Adiestramiento de Secundarias Técnicas para Fortalecimiento. | 7 | 970 | Base | 7C | 0 | 0 |
| E0490 | Horas de Adiestramiento de Secundarias Técnicas para Fortalecimiento. | 8 | 1,241 | Base | 7D | 0 | 0 |
| E0490 | Horas de Adiestramiento de Secundarias Técnicas para Fortalecimiento. | 9 | 1,589 | Base | 7E | 0 | 0 |
| E0492 | Horas de Enseñanza de Secundaria Técnica para Fortalecimiento. | 3 | 437 | Base | 7 | 132 | 715 |
| E0492 | Horas de Enseñanza de Secundaria Técnica para Fortalecimiento. | 4 | 594 | Base | 7A | 39 | 211 |
| E0492 | Horas de Enseñanza de Secundaria Técnica para Fortalecimiento. | 5 | 796 | Base | 7B | 13 | 80 |
| E0492 | Horas de Enseñanza de Secundaria Técnica para Fortalecimiento. | 7 | 1,051 | Base | 7C | 7 | 40 |
| E0492 | Horas de Enseñanza de Secundaria Técnica para Fortalecimiento. | 8 | 1,345 | Base | 7D | 6 | 33 |

| Código | Descripción | Nivel | Sueldo | Categoría | Nivel Carrera | Plazas | Horas |
|--------|---|-------|--------|-----------|---------------|--------|-------|
| E0492 | Horas de Enseñanza de Secundaria Técnica para Fortalecimiento. | 9 | 1,722 | Base | 7E | 3 | 18 |
| E0629 | Director de Escuela de Educación Especial. | 3 | 10,974 | Base | 7 | 69 | 0 |
| E0629 | Director de Escuela de Educación Especial. | 4 | 14,925 | Base | 7A | 42 | 0 |
| E0629 | Director de Escuela de Educación Especial. | 5 | 19,999 | Base | 7B | 7 | 0 |
| E0629 | Director de Escuela de Educación Especial. | 6 | 23,199 | Base | 7BC | 0 | 0 |
| E0629 | Director de Escuela de Educación Especial. | 7 | 26,399 | Base | 7C | 8 | 0 |
| E0629 | Director de Escuela de Educación Especial. | 8 | 33,790 | Base | 7D | 7 | 0 |
| E0629 | Director de Escuela de Educación Especial. | 9 | 43,252 | Base | 7E | 2 | 0 |
| E0633 | Supervisor de Educación Especial Foráneo. | 3 | 20,119 | Base | 7 | 14 | 0 |
| E0633 | Supervisor de Educación Especial Foráneo. | 4 | 24,430 | Base | 7A | 0 | 0 |
| E0633 | Supervisor de Educación Especial Foráneo. | 5 | 29,894 | Base | 7B | 2 | 0 |
| E0633 | Supervisor de Educación Especial Foráneo. | 6 | 34,677 | Base | 7BC | 0 | 0 |
| E0633 | Supervisor de Educación Especial Foráneo. | 7 | 39,461 | Base | 7C | 1 | 0 |
| E0633 | Supervisor de Educación Especial Foráneo. | 8 | 50,509 | Base | 7D | 5 | 0 |
| E0633 | Supervisor de Educación Especial Foráneo. | 9 | 64,652 | Base | 7E | 0 | 0 |
| E0671 | Profesor Orientador Profesional de Enseñanza Superior, Foráneo. | 3 | 437 | Base | 7 | 6 | 105 |
| E0671 | Profesor Orientador Profesional de Enseñanza Superior, Foráneo. | 4 | 594 | Base | 7A | 1 | 21 |
| E0671 | Profesor Orientador Profesional de Enseñanza Superior, Foráneo. | 5 | 796 | Base | 7B | 0 | 0 |
| E0671 | Profesor Orientador Profesional de Enseñanza Superior, Foráneo. | 7 | 1,051 | Base | 7C | 0 | 0 |
| E0671 | Profesor Orientador Profesional de Enseñanza Superior, Foráneo. | 8 | 1,345 | Base | 7D | 0 | 0 |
| E0671 | Profesor Orientador Profesional de Enseñanza Superior, Foráneo. | 9 | 1,722 | Base | 7E | 0 | 0 |
| E0681 | Maestro de Escuela de Experimentación Pedagógica, Foráneo. | 3 | 8,761 | Base | 7 | 12 | 0 |
| E0681 | Maestro de Escuela de Experimentación Pedagógica, Foráneo. | 4 | 11,916 | Base | 7A | 6 | 0 |
| E0681 | Maestro de Escuela de Experimentación Pedagógica, Foráneo. | 5 | 15,968 | Base | 7B | 0 | 0 |
| E0681 | Maestro de Escuela de Experimentación Pedagógica, Foráneo. | 7 | 21,078 | Base | 7C | 1 | 0 |
| E0681 | Maestro de Escuela de Experimentación Pedagógica, Foráneo. | 8 | 26,979 | Base | 7D | 0 | 0 |
| E0681 | Maestro de Escuela de Experimentación Pedagógica, Foráneo. | 9 | 34,533 | Base | 7E | 0 | 0 |
| E0687 | Maestro de Educación Especial | 3 | 8,761 | Base | 7 | 922 | 0 |
| E0687 | Maestro de Educación Especial | 4 | 11,916 | Base | 7A | 218 | 0 |
| E0687 | Maestro de Educación Especial | 5 | 15,968 | Base | 7B | 51 | 0 |
| E0687 | Maestro de Educación Especial | 6 | 18,523 | Base | 7BC | 0 | 0 |
| E0687 | Maestro de Educación Especial | 7 | 21,078 | Base | 7C | 22 | 0 |

| Código | Descripción | Nivel | Sueldo | Categoría | Nivel Carrera | Plazas | Horas |
|--------|---|-------|--------|-----------|---------------|--------|--------|
| E0687 | Maestro de Educación Especial | 8 | 26,979 | Base | 7D | 5 | 0 |
| E0687 | Maestro de Educación Especial | 9 | 34,533 | Base | 7E | 9 | 0 |
| E0689 | Maestro Psicólogo Orientador para Educación Especial. | 3 | 8,761 | Base | 7 | 183 | 0 |
| E0689 | Maestro Psicólogo Orientador para Educación Especial. | 4 | 11,916 | Base | 7A | 41 | 0 |
| E0689 | Maestro Psicólogo Orientador para Educación Especial. | 5 | 15,968 | Base | 7B | 4 | 0 |
| E0689 | Maestro Psicólogo Orientador para Educación Especial. | 7 | 21,078 | Base | 7C | 1 | 0 |
| E0689 | Maestro Psicólogo Orientador para Educación Especial. | 8 | 26,979 | Base | 7D | 1 | 0 |
| E0689 | Maestro Psicólogo Orientador para Educación Especial. | 9 | 34,533 | Base | 7E | 3 | 0 |
| E0692 | Maestro de Educación Especial de 3/4 de Tiempo en Curso. | 3 | 11,466 | Base | 7 | 1 | 0 |
| E0701 | Inspector Normalista de Educación Física, Foránea | 3 | 28,530 | Base | 7 | 7 | 0 |
| E0701 | Inspector Normalista de Educación Física, Foránea | 4 | 34,643 | Base | 7A | 7 | 0 |
| E0701 | Inspector Normalista de Educación Física, Foránea | 5 | 43,845 | Base | 7B | 6 | 0 |
| E0701 | Inspector Normalista de Educación Física, Foránea | 7 | 57,876 | Base | 7C | 6 | 0 |
| E0701 | Inspector Normalista de Educación Física, Foránea | 8 | 74,081 | Base | 7D | 2 | 0 |
| E0701 | Inspector Normalista de Educación Física, Foránea | 9 | 94,824 | Base | 7E | 4 | 0 |
| E0761 | Profesor de Educación Física Foráneo | 3 | 422 | Base | 7 | 1 | 2 |
| E0761 | Profesor de Educación Física Foráneo | 4 | 574 | Base | 7A | 0 | 0 |
| E0761 | Profesor de Educación Física Foráneo | 5 | 770 | Base | 7B | 0 | 0 |
| E0761 | Profesor de Educación Física Foráneo | 7 | 1,016 | Base | 7C | 0 | 0 |
| E0761 | Profesor de Educación Física Foráneo | 8 | 1,300 | Base | 7D | 0 | 0 |
| E0761 | Profesor de Educación Física Foráneo | 9 | 1,665 | Base | 7E | 0 | 0 |
| E0763 | Profesor Normalista de Educación Física, Foráneo | 3 | 437 | Base | 7 | 4,503 | 21,307 |
| E0763 | Profesor Normalista de Educación Física, Foráneo | 4 | 594 | Base | 7A | 1,796 | 12,207 |
| E0763 | Profesor Normalista de Educación Física, Foráneo | 5 | 796 | Base | 7B | 791 | 4,962 |
| E0763 | Profesor Normalista de Educación Física, Foráneo | 7 | 1,051 | Base | 7C | 216 | 1,414 |
| E0763 | Profesor Normalista de Educación Física, Foráneo | 8 | 1,345 | Base | 7D | 46 | 207 |
| E0763 | Profesor Normalista de Educación Física, Foráneo | 9 | 1,722 | Base | 7E | 31 | 168 |
| E0792 | Horas de Educación Física para Fortalecimiento Curricular | 3 | 437 | Base | 7 | 62 | 297 |
| E0792 | Horas de Educación Física para Fortalecimiento Curricular | 4 | 594 | Base | 7A | 29 | 144 |
| E0792 | Horas de Educación Física para Fortalecimiento Curricular | 5 | 796 | Base | 7B | 16 | 92 |
| E0792 | Horas de Educación Física para Fortalecimiento Curricular | 7 | 1,051 | Base | 7C | 8 | 45 |
| E0792 | Horas de Educación Física para Fortalecimiento Curricular | 8 | 1,345 | Base | 7D | 3 | 13 |

| Código | Descripción | Nivel | Sueldo | Categoría | Nivel Carrera | Plazas | Horas |
|--------|--|-------|--------|-----------|---------------|--------|-------|
| E0792 | Horas de Educación Física para Fortalecimiento Curricular | 9 | 1,722 | Base | 7E | 3 | 13 |
| E0872 | Profesor de Materias Profesionales en Normal de Enseñanza | 3 | 417 | Base | 7 | 0 | 0 |
| E0872 | Profesor de Materias Profesionales en Normal de Enseñanza | 4 | 594 | Base | 7A | 0 | 0 |
| E0872 | Profesor de Materias Profesionales en Normal de Enseñanza | 5 | 796 | Base | 7B | 0 | 0 |
| E0872 | Profesor de Materias Profesionales en Normal de Enseñanza | 7 | 1,051 | Base | 7C | 0 | 0 |
| E0872 | Profesor de Materias Profesionales en Normal de Enseñanza | 8 | 1,345 | Base | 7D | 0 | 0 |
| E0872 | Profesor de Materias Profesionales en Normal de Enseñanza | 9 | 1,722 | Base | 7E | 0 | 0 |
| E0873 | Profesor de Materias Profesionales de Enseñanza Normal | 3 | 437 | Base | 7 | 16 | 49 |
| E0925 | Director de Escuela Tecnológica, Foráneo | 3 | 17,008 | Base | 7 | 0 | 0 |
| E0925 | Director de Escuela Tecnológica, Foráneo | 4 | 20,641 | Base | 7A | 0 | 0 |
| E0925 | Director de Escuela Tecnológica, Foráneo | 5 | 26,140 | Base | 7B | 0 | 0 |
| E0925 | Director de Escuela Tecnológica, Foráneo | 7 | 34,503 | Base | 7C | 0 | 0 |
| E0925 | Director de Escuela Tecnológica, Foráneo | 8 | 44,163 | Base | 7D | 0 | 0 |
| E0925 | Director de Escuela Tecnológica, Foráneo | 9 | 56,462 | Base | 7E | 0 | 0 |
| E0961 | Profesor de Adiestramiento de Enseñanza Tecnológica Vocacional | 3 | 422 | Base | 7 | 4 | 26 |
| E0961 | Profesor de Adiestramiento de Enseñanza Tecnológica Vocacional | 4 | 574 | Base | 7A | 0 | 0 |
| E0961 | Profesor de Adiestramiento de Enseñanza Tecnológica Vocacional | 5 | 770 | Base | 7B | 0 | 0 |
| E0961 | Profesor de Adiestramiento de Enseñanza Tecnológica Vocacional | 7 | 1,016 | Base | 7C | 0 | 0 |
| E0961 | Profesor de Adiestramiento de Enseñanza Tecnológica Vocacional | 8 | 1,300 | Base | 7D | 0 | 0 |
| E0961 | Profesor de Adiestramiento de Enseñanza Tecnológica Vocacional | 9 | 1,665 | Base | 7E | 0 | 0 |
| E0963 | Profesor de Enseñanza Tecnológica, Foráneo. | 3 | 437 | Base | 7 | 31 | 184 |
| E0963 | Profesor de Enseñanza Tecnológica, Foráneo. | 4 | 594 | Base | 7A | 0 | 0 |
| E0963 | Profesor de Enseñanza Tecnológica, Foráneo. | 5 | 796 | Base | 7B | 0 | 0 |
| E0963 | Profesor de Enseñanza Tecnológica, Foráneo. | 7 | 1,051 | Base | 7C | 0 | 0 |
| E0963 | Profesor de Enseñanza Tecnológica, Foráneo. | 8 | 1,345 | Base | 7D | 0 | 0 |
| E0963 | Profesor de Enseñanza Tecnológica, Foráneo. | 9 | 1,722 | Base | 7E | 0 | 0 |
| E0969 | Profesor de Enseñanza Vocacional, Foráneo. | 3 | 437 | Base | 7 | 5 | 49 |
| E1063 | Profesor de Enseñanzas Artísticas para Postprimarias, Foráneo. | 3 | 437 | Base | 7 | 54 | 117 |
| E1063 | Profesor de Enseñanzas Artísticas para Postprimarias, Foráneo. | 4 | 594 | Base | 7A | 4 | 8 |
| E1063 | Profesor de Enseñanzas Artísticas para Postprimarias, Foráneo. | 5 | 796 | Base | 7B | 3 | 6 |
| E1063 | Profesor de Enseñanzas Artísticas para Postprimarias, Foráneo. | 7 | 1,051 | Base | 7C | 0 | 0 |
| E1063 | Profesor de Enseñanzas Artísticas para Postprimarias, Foráneo. | 8 | 1,345 | Base | 7D | 0 | 0 |

| Código | Descripción | Nivel | Sueldo | Categoría | Nivel Carrera | Plazas | Horas |
|--------|--|-------|--------|-----------|---------------|--------|-------|
| E1063 | Profesor de Enseñanzas Artísticas para Postprimarias, Foráneo. | 9 | 1,722 | Base | 7E | 0 | 0 |
| E1065 | Profesor de Enseñanzas Artísticas Elementales, Foráneo. | 3 | 422 | Base | 7 | 4 | 22 |
| E1065 | Profesor de Enseñanzas Artísticas Elementales, Foráneo. | 4 | 574 | Base | 7A | 0 | 0 |
| E1065 | Profesor de Enseñanzas Artísticas Elementales, Foráneo. | 5 | 770 | Base | 7B | 0 | 0 |
| E1065 | Profesor de Enseñanzas Artísticas Elementales, Foráneo. | 7 | 1,016 | Base | 7C | 0 | 0 |
| E1065 | Profesor de Enseñanzas Artísticas Elementales, Foráneo. | 8 | 1,300 | Base | 7D | 0 | 0 |
| E1065 | Profesor de Enseñanzas Artísticas Elementales, Foráneo. | 9 | 1,665 | Base | 7E | 0 | 0 |
| E1067 | Profesor de Enseñanzas Artísticas para Postprimarias, Foráneo. | 3 | 428 | Base | 7 | 2,328 | 6,168 |
| E1067 | Profesor de Enseñanzas Artísticas para Postprimarias, Foráneo. | 4 | 582 | Base | 7A | 96 | 261 |
| E1067 | Profesor de Enseñanzas Artísticas para Postprimarias, Foráneo. | 5 | 780 | Base | 7B | 48 | 139 |
| E1067 | Profesor de Enseñanzas Artísticas para Postprimarias, Foráneo. | 7 | 1,030 | Base | 7C | 23 | 46 |
| E1067 | Profesor de Enseñanzas Artísticas para Postprimarias, Foráneo. | 8 | 1,319 | Base | 7D | 9 | 18 |
| E1067 | Profesor de Enseñanzas Artísticas para Postprimarias, Foráneo. | 9 | 1,688 | Base | 7E | 0 | 0 |
| E1092 | Horas de Enseñanzas Artísticas y Musicales de Postprimarias | 3 | 437 | Base | 7 | 12 | 55 |
| E1092 | Horas de Enseñanzas Artísticas y Musicales de Postprimarias | 4 | 594 | Base | 7A | 1 | 5 |
| E1092 | Horas de Enseñanzas Artísticas y Musicales de Postprimarias | 5 | 796 | Base | 7B | 1 | 7 |
| E1092 | Horas de Enseñanzas Artísticas y Musicales de Postprimarias | 7 | 1,051 | Base | 7C | 1 | 3 |
| E1092 | Horas de Enseñanzas Artísticas y Musicales de Postprimarias | 8 | 1,345 | Base | 7D | 0 | 0 |
| E1092 | Horas de Enseñanzas Artísticas y Musicales de Postprimarias | 9 | 1,722 | Base | 7E | 0 | 0 |
| E1303 | Inspector de Misiones Culturales, Maestro Normalista Urbano | 3 | 19,797 | Base | 7 | 2 | 0 |
| E1303 | Inspector de Misiones Culturales, Maestro Normalista Urbano | 4 | 24,039 | Base | 7A | 0 | 0 |
| E1303 | Inspector de Misiones Culturales, Maestro Normalista Urbano | 5 | 29,416 | Base | 7B | 0 | 0 |
| E1303 | Inspector de Misiones Culturales, Maestro Normalista Urbano | 7 | 38,829 | Base | 7C | 0 | 0 |
| E1303 | Inspector de Misiones Culturales, Maestro Normalista Urbano | 8 | 49,701 | Base | 7D | 0 | 0 |
| E1303 | Inspector de Misiones Culturales, Maestro Normalista Urbano | 9 | 63,618 | Base | 7E | 0 | 0 |
| E1305 | Jefe de Misión Cultural, Maestro Normalista Urbano Titulado | 3 | 13,897 | Base | 7 | 6 | 0 |
| E1305 | Jefe de Misión Cultural, Maestro Normalista Urbano Titulado | 4 | 18,066 | Base | 7A | 0 | 0 |
| E1305 | Jefe de Misión Cultural, Maestro Normalista Urbano Titulado | 5 | 24,208 | Base | 7B | 2 | 0 |
| E1305 | Jefe de Misión Cultural, Maestro Normalista Urbano Titulado | 7 | 31,955 | Base | 7C | 1 | 0 |
| E1305 | Jefe de Misión Cultural, Maestro Normalista Urbano Titulado | 8 | 40,902 | Base | 7D | 0 | 0 |
| E1305 | Jefe de Misión Cultural, Maestro Normalista Urbano Titulado | 9 | 52,355 | Base | 7E | 1 | 0 |
| E1331 | Maestro "A" de Misión Cultural | 3 | 10,229 | Base | 7 | 40 | 0 |

| Código | Descripción | Nivel | Sueldo | Categoría | Nivel Carrera | Plazas | Horas |
|--------|--|-------|--------|-----------|---------------|--------|-------|
| E1331 | Maestro "A" de Misión Cultural | 4 | 13,911 | Base | 7A | 0 | 0 |
| E1331 | Maestro "A" de Misión Cultural | 5 | 18,641 | Base | 7B | 0 | 0 |
| E1331 | Maestro "A" de Misión Cultural | 7 | 24,606 | Base | 7C | 0 | 0 |
| E1331 | Maestro "A" de Misión Cultural | 8 | 31,495 | Base | 7D | 0 | 0 |
| E1331 | Maestro "A" de Misión Cultural | 9 | 40,314 | Base | 7E | 0 | 0 |
| E1333 | Maestro "B" de Misión Cultural | 3 | 10,695 | Base | 7 | 11 | 0 |
| E1333 | Maestro "B" de Misión Cultural | 4 | 14,545 | Base | 7A | 0 | 0 |
| E1333 | Maestro "B" de Misión Cultural | 5 | 19,490 | Base | 7B | 0 | 0 |
| E1333 | Maestro "B" de Misión Cultural | 7 | 25,726 | Base | 7C | 0 | 0 |
| E1333 | Maestro "B" de Misión Cultural | 8 | 32,930 | Base | 7D | 0 | 0 |
| E1333 | Maestro "B" de Misión Cultural | 9 | 42,150 | Base | 7E | 0 | 0 |
| E1335 | Maestro "C" de Misión Cultural | 3 | 11,403 | Base | 7 | 9 | 0 |
| E1335 | Maestro "C" de Misión Cultural | 4 | 15,508 | Base | 7A | 0 | 0 |
| E1335 | Maestro "C" de Misión Cultural | 5 | 20,781 | Base | 7B | 0 | 0 |
| E1335 | Maestro "C" de Misión Cultural | 7 | 27,431 | Base | 7C | 0 | 0 |
| E1335 | Maestro "C" de Misión Cultural | 8 | 35,112 | Base | 7D | 0 | 0 |
| E1335 | Maestro "C" de Misión Cultural | 9 | 44,943 | Base | 7E | 0 | 0 |
| E1405 | Jefe de Brigada de Mejoramiento Indígena Maestro Normalista | 3 | 13,070 | Base | 7 | 1 | 0 |
| E1405 | Jefe de Brigada de Mejoramiento Indígena Maestro Normalista | 4 | 16,991 | Base | 7A | 0 | 0 |
| E1405 | Jefe de Brigada de Mejoramiento Indígena Maestro Normalista | 5 | 22,768 | Base | 7B | 0 | 0 |
| E1405 | Jefe de Brigada de Mejoramiento Indígena Maestro Normalista | 7 | 30,054 | Base | 7C | 0 | 0 |
| E1405 | Jefe de Brigada de Mejoramiento Indígena Maestro Normalista | 8 | 38,468 | Base | 7D | 0 | 0 |
| E1405 | Jefe de Brigada de Mejoramiento Indígena Maestro Normalista | 9 | 49,240 | Base | 7E | 0 | 0 |
| E1411 | Jefe de Zona de Supervisión de Educación Indígena. | 3 | 22,114 | Base | 7 | 16 | 0 |
| E1411 | Jefe de Zona de Supervisión de Educación Indígena. | 4 | 26,852 | Base | 7A | 2 | 0 |
| E1411 | Jefe de Zona de Supervisión de Educación Indígena. | 5 | 32,859 | Base | 7B | 1 | 0 |
| E1411 | Jefe de Zona de Supervisión de Educación Indígena. | 6 | 38,116 | Base | 7BC | 0 | 0 |
| E1411 | Jefe de Zona de Supervisión de Educación Indígena. | 7 | 43,374 | Base | 7C | 1 | 0 |
| E1411 | Jefe de Zona de Supervisión de Educación Indígena. | 8 | 55,518 | Base | 7D | 1 | 0 |
| E1411 | Jefe de Zona de Supervisión de Educación Indígena. | 9 | 71,063 | Base | 7E | 2 | 0 |
| E1441 | Profesor A de Adiestramiento Técnico, para Indígenas, Foráneo. | 3 | 8,176 | Base | 7 | 29 | 0 |
| E1445 | Subdirector secretario de Centro de Integración Social Indígena. | 3 | 14,431 | Base | 7 | 1 | 0 |

| Código | Descripción | Nivel | Sueldo | Categoría | Nivel Carrera | Plazas | Horas |
|--------|---|-------|--------|-----------|---------------|--------|-------|
| E1445 | Subdirector secretario de Centro de Integración Social Indígena. | 4 | 18,124 | Base | 7A | 0 | 0 |
| E1445 | Subdirector secretario de Centro de Integración Social Indígena. | 5 | 22,867 | Base | 7B | 0 | 0 |
| E1445 | Subdirector secretario de Centro de Integración Social Indígena. | 7 | 28,849 | Base | 7C | 0 | 0 |
| E1445 | Subdirector secretario de Centro de Integración Social Indígena. | 8 | 35,759 | Base | 7D | 0 | 0 |
| E1445 | Subdirector secretario de Centro de Integración Social Indígena. | 9 | 44,604 | Base | 7E | 0 | 0 |
| E1451 | Profesor Orientador de Enfermería Foráneo | 3 | 8,176 | Base | 7 | 2 | 0 |
| E1461 | Orientador de Comunidad de Promoción Indígena, Maestro Normalista | 3 | 8,401 | Base | 7 | 31 | 0 |
| E1461 | Orientador de Comunidad de Promoción Indígena, Maestro Normalista | 4 | 11,426 | Base | 7A | 1 | 0 |
| E1461 | Orientador de Comunidad de Promoción Indígena, Maestro Normalista | 5 | 15,311 | Base | 7B | 1 | 0 |
| E1461 | Orientador de Comunidad de Promoción Indígena, Maestro Normalista | 7 | 20,210 | Base | 7C | 0 | 0 |
| E1461 | Orientador de Comunidad de Promoción Indígena, Maestro Normalista | 8 | 25,869 | Base | 7D | 0 | 0 |
| E1461 | Orientador de Comunidad de Promoción Indígena, Maestro Normalista | 9 | 33,112 | Base | 7E | 0 | 0 |
| E1471 | Maestro A de Música de Educación Indígena Foráneo | 3 | 8,176 | Base | 7 | 1 | 0 |
| E1475 | Director Bilingüe de Educación Preescolar Indígena | 3 | 10,836 | Base | 7 | 93 | 0 |
| E1475 | Director Bilingüe de Educación Preescolar Indígena | 4 | 14,737 | Base | 7A | 9 | 0 |
| E1475 | Director Bilingüe de Educación Preescolar Indígena | 5 | 19,748 | Base | 7B | 10 | 0 |
| E1475 | Director Bilingüe de Educación Preescolar Indígena | 6 | 22,907 | Base | 7BC | 0 | 0 |
| E1475 | Director Bilingüe de Educación Preescolar Indígena | 7 | 26,067 | Base | 7C | 7 | 0 |
| E1475 | Director Bilingüe de Educación Preescolar Indígena | 8 | 33,366 | Base | 7D | 2 | 0 |
| E1475 | Director Bilingüe de Educación Preescolar Indígena | 9 | 42,708 | Base | 7E | 0 | 0 |
| E1481 | Inspector Bilingüe de Educación Primaria Indígena | 3 | 19,797 | Base | 7 | 55 | 0 |
| E1481 | Inspector Bilingüe de Educación Primaria Indígena | 4 | 24,039 | Base | 7A | 23 | 0 |
| E1481 | Inspector Bilingüe de Educación Primaria Indígena | 5 | 29,416 | Base | 7B | 13 | 0 |
| E1481 | Inspector Bilingüe de Educación Primaria Indígena | 6 | 34,122 | Base | 7BC | 0 | 0 |
| E1481 | Inspector Bilingüe de Educación Primaria Indígena | 7 | 38,829 | Base | 7C | 10 | 0 |
| E1481 | Inspector Bilingüe de Educación Primaria Indígena | 8 | 49,701 | Base | 7D | 7 | 0 |
| E1481 | Inspector Bilingüe de Educación Primaria Indígena | 9 | 63,618 | Base | 7E | 0 | 0 |
| E1483 | Director Bilingüe de Educación Primaria Indígena | 3 | 10,836 | Base | 7 | 99 | 0 |
| E1483 | Director Bilingüe de Educación Primaria Indígena | 4 | 14,737 | Base | 7A | 32 | 0 |
| E1483 | Director Bilingüe de Educación Primaria Indígena | 5 | 19,748 | Base | 7B | 27 | 0 |
| E1483 | Director Bilingüe de Educación Primaria Indígena | 6 | 22,907 | Base | 7BC | 0 | 0 |
| E1483 | Director Bilingüe de Educación Primaria Indígena | 7 | 26,067 | Base | 7C | 12 | 0 |

| Código | Descripción | Nivel | Sueldo | Categoría | Nivel Carrera | Plazas | Horas |
|--------|--|-------|--------|-----------|---------------|--------|-------|
| E1483 | Director Bilingüe de Educación Primaria Indígena | 8 | 33,366 | Base | 7D | 2 | 0 |
| E1483 | Director Bilingüe de Educación Primaria Indígena | 9 | 42,708 | Base | 7E | 1 | 0 |
| E1485 | Maestro Bilingüe de Educación Primaria Indígena | 3 | 8,401 | Base | 7 | 2,168 | 0 |
| E1485 | Maestro Bilingüe de Educación Primaria Indígena | 4 | 11,426 | Base | 7A | 301 | 0 |
| E1485 | Maestro Bilingüe de Educación Primaria Indígena | 5 | 15,311 | Base | 7B | 96 | 0 |
| E1485 | Maestro Bilingüe de Educación Primaria Indígena | 6 | 17,761 | Base | 7BC | 0 | 0 |
| E1485 | Maestro Bilingüe de Educación Primaria Indígena | 7 | 20,210 | Base | 7C | 30 | 0 |
| E1485 | Maestro Bilingüe de Educación Primaria Indígena | 8 | 25,869 | Base | 7D | 13 | 0 |
| E1485 | Maestro Bilingüe de Educación Primaria Indígena | 9 | 33,112 | Base | 7E | 8 | 0 |
| E1487 | Promotor Bilingüe de Educación Primaria Indígena | 3 | 8,116 | Base | 7 | 365 | 0 |
| E1489 | Maestro Bilingüe de Educación Preescolar Indígena | 3 | 8,401 | Base | 7 | 1,658 | 0 |
| E1489 | Maestro Bilingüe de Educación Preescolar Indígena | 4 | 11,426 | Base | 7A | 169 | 0 |
| E1489 | Maestro Bilingüe de Educación Preescolar Indígena | 5 | 15,311 | Base | 7B | 74 | 0 |
| E1489 | Maestro Bilingüe de Educación Preescolar Indígena | 6 | 17,761 | Base | 7BC | 0 | 0 |
| E1489 | Maestro Bilingüe de Educación Preescolar Indígena | 7 | 20,210 | Base | 7C | 31 | 0 |
| E1489 | Maestro Bilingüe de Educación Preescolar Indígena | 8 | 25,869 | Base | 7D | 19 | 0 |
| E1489 | Maestro Bilingüe de Educación Preescolar Indígena | 9 | 33,112 | Base | 7E | 6 | 0 |
| E1491 | Promotor Bilingüe de Educación Preescolar Indígena | 3 | 8,116 | Base | 7 | 369 | 0 |
| E1493 | Maestro "A" de Brigada de Mejoramiento Indígena | 3 | 9,970 | Base | 7 | 7 | 0 |
| E1494 | Maestro Bilingüe de Educación Primaria de 3/4 de Tiempo en C | 3 | 11,090 | Base | 7 | 2 | 0 |
| E1495 | Maestro "B" de Brigada de Mejoramiento Indígena | 3 | 10,284 | Base | 7 | 2 | 0 |
| E1497 | Maestro "C" de Brigada de Mejoramiento Indígena | 3 | 10,597 | Base | 7 | 0 | 0 |
| E1497 | Maestro "C" de Brigada de Mejoramiento Indígena | 4 | 14,413 | Base | 7A | 0 | 0 |
| E1497 | Maestro "C" de Brigada de Mejoramiento Indígena | 5 | 19,313 | Base | 7B | 0 | 0 |
| E1497 | Maestro "C" de Brigada de Mejoramiento Indígena | 7 | 25,493 | Base | 7C | 0 | 0 |
| E1497 | Maestro "C" de Brigada de Mejoramiento Indígena | 8 | 32,631 | Base | 7D | 0 | 0 |
| E1497 | Maestro "C" de Brigada de Mejoramiento Indígena | 9 | 41,768 | Base | 7E | 0 | 0 |
| E1501 | Inspector de Educación Básica para Adultos Foráneo | 3 | 5,439 | Base | 7 | 5 | 0 |
| E1501 | Inspector de Educación Básica para Adultos Foráneo | 4 | 7,027 | Base | 7A | 0 | 0 |
| E1501 | Inspector de Educación Básica para Adultos Foráneo | 5 | 9,049 | Base | 7B | 1 | 0 |
| E1501 | Inspector de Educación Básica para Adultos Foráneo | 7 | 12,576 | Base | 7C | 1 | 0 |
| E1501 | Inspector de Educación Básica para Adultos Foráneo | 8 | 16,632 | Base | 7D | 0 | 0 |

| Código | Descripción | Nivel | Sueldo | Categoría | Nivel Carrera | Plazas | Horas |
|--------|--|-------|--------|-----------|---------------|--------|-------|
| E1501 | Inspector de Educación Básica para Adultos Foráneo | 9 | 21,840 | Base | 7E | 0 | 0 |
| E1525 | Director de Educación Básica para Adultos Nocturna, Foráneo. | 3 | 5,377 | Base | 7 | 8 | 0 |
| E1525 | Director de Educación Básica para Adultos Nocturna, Foráneo. | 4 | 6,947 | Base | 7A | 0 | 0 |
| E1525 | Director de Educación Básica para Adultos Nocturna, Foráneo. | 5 | 8,945 | Base | 7B | 0 | 0 |
| E1525 | Director de Educación Básica para Adultos Nocturna, Foráneo. | 7 | 12,432 | Base | 7C | 0 | 0 |
| E1525 | Director de Educación Básica para Adultos Nocturna, Foráneo. | 8 | 16,441 | Base | 7D | 0 | 0 |
| E1525 | Director de Educación Básica para Adultos Nocturna, Foráneo. | 9 | 21,590 | Base | 7E | 0 | 0 |
| E1541 | Jefe de Misión Cultural Motorizada, Foráneo. | 3 | 9,504 | Base | 7 | 2 | 0 |
| E1541 | Jefe de Misión Cultural Motorizada, Foráneo. | 4 | 12,355 | Base | 7A | 0 | 0 |
| E1541 | Jefe de Misión Cultural Motorizada, Foráneo. | 5 | 16,555 | Base | 7B | 0 | 0 |
| E1541 | Jefe de Misión Cultural Motorizada, Foráneo. | 7 | 21,853 | Base | 7C | 0 | 0 |
| E1541 | Jefe de Misión Cultural Motorizada, Foráneo. | 8 | 27,972 | Base | 7D | 0 | 0 |
| E1541 | Jefe de Misión Cultural Motorizada, Foráneo. | 9 | 35,804 | Base | 7E | 0 | 0 |
| E1587 | Profesor de Educación Básica para Adultos Nocturna, Foráneo. | 3 | 4,113 | Base | 7 | 107 | 0 |
| E1587 | Profesor de Educación Básica para Adultos Nocturna, Foráneo. | 4 | 5,594 | Base | 7A | 10 | 0 |
| E1587 | Profesor de Educación Básica para Adultos Nocturna, Foráneo. | 5 | 7,496 | Base | 7B | 3 | 0 |
| E1587 | Profesor de Educación Básica para Adultos Nocturna, Foráneo. | 7 | 9,894 | Base | 7C | 4 | 0 |
| E1587 | Profesor de Educación Básica para Adultos Nocturna, Foráneo. | 8 | 12,665 | Base | 7D | 1 | 0 |
| E1587 | Profesor de Educación Básica para Adultos Nocturna, Foráneo. | 9 | 16,212 | Base | 7E | 1 | 0 |
| E1589 | Profesor de Centro de Enseñanza Ocupacional Nocturna Foráneo | 3 | 3,676 | Base | 7 | 8 | 0 |
| E1615 | Jefe H de Taller, Foráneo | 3 | 10,451 | Base | 7 | 3 | 0 |
| E1711 | Maestro F de Taller, Foráneo | 3 | 8,175 | Base | 7 | 1 | 0 |
| E1813 | Ayudante B de Taller de Primaria, Foráneo | 3 | 4,662 | Base | 7 | 6 | 0 |
| E1815 | Ayudante C de Taller de Primaria, Foráneo | 3 | 4,706 | Base | 7 | 7 | 0 |
| E1817 | Ayudante "D" de Taller de Internado de Primaria Foráneo. | 3 | 5,273 | Base | 7 | 1 | 0 |
| E1903 | Ayudante "B" de Taller de Centro de Enseñanza Agropecuaria F | 3 | 8,866 | Base | 7 | 2 | 0 |
| E2225 | Ayudante C de Taller, Foráneo | 3 | 6,105 | Base | 7 | 3 | 0 |
| E2227 | Ayudante D de Taller, Foráneo | 3 | 6,451 | Base | 7 | 1 | 0 |
| E2231 | Ayudante F de Taller, Foráneo | 3 | 8,266 | Base | 7 | 3 | 0 |
| E2233 | Ayudante G de Taller, Foráneo | 3 | 11,364 | Base | 7 | 5 | 0 |
| E2331 | Prefecto A Foráneo | 3 | 8,547 | Base | 7 | 233 | 0 |
| E2333 | Prefecto B Foráneo | 3 | 8,566 | Base | 7 | 223 | 0 |

| Código | Descripción | Nivel | Sueldo | Categoría | Nivel Carrera | Plazas | Horas |
|--------|--|-------|--------|-----------|---------------|--------|--------|
| E2335 | Prefecto C Foráneo | 3 | 8,686 | Base | 7 | 36 | 0 |
| E2401 | Horas de Ayudante A, Foráneo. | 3 | 358 | Base | 7 | 239 | 2,160 |
| E2405 | Ayudante C, Foráneo | 3 | 5,113 | Base | 7 | 3 | 0 |
| E2601 | Asesor Técnico Pedagógico de Educación Primaria, Foráneo | 3 | 13,631 | Base | 7 | 44 | 0 |
| E2603 | Asesor Técnico Pedagógico de Educación Preescolar, Foráneo | 3 | 13,631 | Base | 7 | 2 | 0 |
| E2605 | Asesor Técnico Pedagógico de Educación Especial, Foráneo | 3 | 14,176 | Base | 7 | 5 | 0 |
| E2609 | Asesor Técnico Pedagógico de Educación Indígena, Foráneo | 3 | 13,631 | Base | 7 | 16 | 0 |
| E2709 | Jefe de Sector de Telesecundaria, Foráneo | 3 | 28,530 | Base | 7 | 3 | 0 |
| E2709 | Jefe de Sector de Telesecundaria, Foráneo | 4 | 34,643 | Base | 7A | 1 | 0 |
| E2709 | Jefe de Sector de Telesecundaria, Foráneo | 5 | 43,845 | Base | 7B | 0 | 0 |
| E2709 | Jefe de Sector de Telesecundaria, Foráneo | 7 | 57,876 | Base | 7C | 3 | 0 |
| E2709 | Jefe de Sector de Telesecundaria, Foráneo | 8 | 74,081 | Base | 7D | 0 | 0 |
| E2709 | Jefe de Sector de Telesecundaria, Foráneo | 9 | 94,824 | Base | 7E | 1 | 0 |
| E2711 | Inspector de Zona de Telesecundaria Foráneo | 3 | 26,915 | Base | 7 | 16 | 0 |
| E2711 | Inspector de Zona de Telesecundaria Foráneo | 4 | 32,682 | Base | 7A | 5 | 0 |
| E2711 | Inspector de Zona de Telesecundaria Foráneo | 5 | 41,364 | Base | 7B | 7 | 0 |
| E2711 | Inspector de Zona de Telesecundaria Foráneo | 7 | 54,600 | Base | 7C | 6 | 0 |
| E2711 | Inspector de Zona de Telesecundaria Foráneo | 8 | 69,888 | Base | 7D | 4 | 0 |
| E2711 | Inspector de Zona de Telesecundaria Foráneo | 9 | 89,457 | Base | 7E | 2 | 0 |
| E2725 | Director, Maestro de Telesecundaria, Foráneo. | 3 | 25,634 | Base | 7 | 149 | 0 |
| E2725 | Director, Maestro de Telesecundaria, Foráneo. | 4 | 31,127 | Base | 7A | 13 | 0 |
| E2725 | Director, Maestro de Telesecundaria, Foráneo. | 5 | 39,395 | Base | 7B | 16 | 0 |
| E2725 | Director, Maestro de Telesecundaria, Foráneo. | 7 | 52,001 | Base | 7C | 13 | 0 |
| E2725 | Director, Maestro de Telesecundaria, Foráneo. | 8 | 66,562 | Base | 7D | 3 | 0 |
| E2725 | Director, Maestro de Telesecundaria, Foráneo. | 9 | 85,199 | Base | 7E | 5 | 0 |
| E2781 | Horas de Maestro de Telesecundaria, Foráneo | 3 | 437 | Base | 7 | 1,856 | 55,650 |
| E2781 | Horas de Maestro de Telesecundaria, Foráneo | 4 | 594 | Base | 7A | 435 | 13,050 |
| E2781 | Horas de Maestro de Telesecundaria, Foráneo | 5 | 796 | Base | 7B | 114 | 3,420 |
| E2781 | Horas de Maestro de Telesecundaria, Foráneo | 7 | 1,051 | Base | 7C | 52 | 1,560 |
| E2781 | Horas de Maestro de Telesecundaria, Foráneo | 8 | 1,345 | Base | 7D | 28 | 840 |
| E2781 | Horas de Maestro de Telesecundaria, Foráneo | 9 | 1,722 | Base | 7E | 20 | 600 |
| E2792 | Horas de Telesecundaria para Fortalecimiento Curricular | 3 | 437 | Base | 7 | 126 | 756 |

| Código | Descripción | Nivel | Sueldo | Categoría | Nivel Carrera | Plazas | Horas |
|---------|--|-------|--------|-----------|---------------|--------|-------|
| E2792 | Horas de Telesecundaria para Fortalecimiento Curricular | 4 | 594 | Base | 7A | 42 | 252 |
| E2792 | Horas de Telesecundaria para Fortalecimiento Curricular | 5 | 796 | Base | 7B | 32 | 192 |
| E2792 | Horas de Telesecundaria para Fortalecimiento Curricular | 7 | 1,051 | Base | 7C | 18 | 108 |
| E2792 | Horas de Telesecundaria para Fortalecimiento Curricular | 8 | 1,345 | Base | 7D | 7 | 42 |
| E2792 | Horas de Telesecundaria para Fortalecimiento Curricular | 9 | 1,722 | Base | 7E | 4 | 24 |
| E2801 | Asesor Técnico Pedagógico de Educación Secundaria, Foráneo | 3 | 22,900 | Base | 7 | 1 | 0 |
| E2803 | Asesor Técnico Pedagógico de Secundaria Técnica, Foráneo | 3 | 22,900 | Base | 7 | 5 | 0 |
| E2805 | Asesor Técnico Pedagógico de Educación Física, Foráneo | 3 | 22,900 | Base | 7 | 8 | 0 |
| E2807 | Asesor Técnico Pedagógico de Telesecundaria, Foráneo | 3 | 22,900 | Base | 7 | 9 | 0 |
| E3001 | Profesor de Enseñanza de Inglés | 3 | 437 | Base | 7 | 113 | 439 |
| A01803 | Administrativo Especializado | 3 | 6,354 | Base | 7 | 1,373 | 0 |
| A01805 | Auxiliar de Administrador | 3 | 6,354 | Base | 7 | 129 | 0 |
| A01806 | Analista Administrativo | 3 | 7,759 | Base | 7 | 170 | 0 |
| A01807 | Jefe de Oficina | 3 | 8,133 | Base | 7 | 99 | 0 |
| A01820 | Ayudante Administrativo | 3 | 6,354 | Base | 7 | 80 | 0 |
| A02804 | Promotor | 3 | 6,954 | Base | 7 | 13 | 0 |
| A03801 | Secretaria de Apoyo | 3 | 6,354 | Base | 7 | 0 | 0 |
| A03802 | Secretaria C | 3 | 6,354 | Base | 7 | 0 | 0 |
| A03803 | Secretaria de Apoyo | 3 | 6,647 | Base | 7 | 643 | 0 |
| A03804 | Secretaria C | 3 | 7,300 | Base | 7 | 2 | 0 |
| CF03803 | Chofer de Director de Área | 3 | 6,647 | Confianza | 7 | 2 | 0 |
| CF03809 | Chofer de SPS | 3 | 7,300 | Confianza | 7 | 1 | 0 |
| CF04805 | Secretaria Ejecutiva D | 3 | 6,954 | Confianza | 7 | 14 | 0 |
| CF04806 | Secretaria Ejecutiva C | 3 | 7,497 | Confianza | 7 | 4 | 0 |
| CF04807 | Secretaria Ejecutiva B | 3 | 8,100 | Confianza | 7 | 7 | 0 |
| CF04808 | Secretaria Ejecutiva A | 3 | 8,133 | Confianza | 7 | 10 | 0 |
| CF07810 | Auxiliar de Manejador de Valores | 3 | 6,354 | Confianza | 7 | 2 | 0 |
| CF07817 | Responsable de Fondos y Valores | 3 | 6,954 | Confianza | 7 | 20 | 0 |
| CF12803 | Coordinador de Técnicos en Computación | 3 | 7,497 | Confianza | 7 | 3 | 0 |
| CF12814 | Especialista en Teleinformática | 3 | 8,133 | Confianza | 7 | 11 | 0 |
| CF12825 | Analista de Sistemas Macrocomputacionales | 3 | 8,124 | Confianza | 7 | 22 | 0 |
| CF21859 | Coordinador de Profesionales Dictaminadores | 3 | 8,124 | Confianza | 7 | 3 | 0 |

| Código | Descripción | Nivel | Sueldo | Categoría | Nivel Carrera | Plazas | Horas |
|---------|--|-------|--------|-----------|---------------|--------|-------|
| CF33821 | Especialista Técnico | 3 | 7,300 | Confianza | 7 | 1 | 0 |
| CF33828 | Productor Radiofónico Bilingüe | 3 | 7,300 | Confianza | 7 | 6 | 0 |
| CF33834 | Técnico Especializado | 3 | 7,759 | Confianza | 7 | 7 | 0 |
| CF33892 | Técnico Superior | 3 | 8,133 | Confianza | 7 | 28 | 0 |
| CF34806 | Supervisor Administrativo | 3 | 6,954 | Confianza | 7 | 2 | 0 |
| CF34807 | Auxiliar de Administrador | 3 | 6,354 | Confianza | 7 | 2 | 0 |
| CF34810 | Analista Administrativo | 3 | 7,300 | Confianza | 7 | 1 | 0 |
| CF34813 | Jefe de Oficina | 3 | 7,759 | Confianza | 7 | 3 | 0 |
| CF34844 | Asistente de Almacén | 3 | 6,354 | Confianza | 7 | 34 | 0 |
| ED02809 | Pedagogo Especializado | 3 | 7,300 | Base | 7 | 1 | 0 |
| ED02810 | Tutor Escolar para Uso Exclusivo de Planteles | 3 | 6,954 | Base | 7 | 4 | 0 |
| P02802 | Médico | 3 | 8,133 | Base | 7 | 37 | 0 |
| P04802 | Psicómetra | 3 | 6,954 | Base | 7 | 1 | 0 |
| P04803 | Psicólogo | 3 | 8,133 | Base | 7 | 5 | 0 |
| S01801 | Oficial de Servicios y Mantenimiento | 3 | 6,354 | Base | 7 | 0 | 0 |
| S01803 | Oficial de Servicios y Mantenimiento | 3 | 6,354 | Base | 7 | 440 | 0 |
| S01807 | Asistente de Servicios en Plantel | 3 | 6,354 | Base | 7 | 2,292 | 0 |
| S01808 | Asistente de Servicios y Mantenimiento | 3 | 6,354 | Base | 7 | 341 | 0 |
| S01812 | Auxiliar de Servicios y Mantenimiento en Plantel | 3 | 6,354 | Base | 7 | 88 | 0 |
| S02803 | Mesero | 3 | 6,647 | Base | 7 | 1 | 0 |
| S02804 | Cocinera | 3 | 7,132 | Base | 7 | 45 | 0 |
| S02805 | Ecónomo para Uso Exclusivo de Planteles | 3 | 7,132 | Base | 7 | 6 | 0 |
| S02810 | Asistente de Cocina | 3 | 6,647 | Base | 7 | 118 | 0 |
| S03802 | Chofer | 3 | 6,954 | Base | 7 | 13 | 0 |
| S05805 | Técnico Medio en Imprenta | 3 | 6,647 | Base | 7 | 8 | 0 |
| S08802 | Oficial de Mantenimiento Mecánico | 3 | 7,132 | Base | 7 | 5 | 0 |
| S09801 | Electricista | 3 | 6,647 | Base | 7 | 2 | 0 |
| T03803 | Técnico Medio | 3 | 7,300 | Base | 7 | 180 | 0 |
| T03804 | Especialista Técnico | 3 | 8,100 | Base | 7 | 34 | 0 |
| T04803 | Musico | 3 | 6,354 | Base | 7 | 1 | 0 |
| T05801 | Técnico Bibliotecario | 3 | 6,354 | Base | 7 | 0 | 0 |
| T05808 | Técnico Bibliotecario | 3 | 7,300 | Base | 7 | 41 | 0 |

| Código | Descripción | Nivel | Sueldo | Categoría | Nivel Carrera | Plazas | Horas |
|--------|--|-------|--------|-----------|---------------|--------|-------|
| T05809 | Asistente Bibliotecario | 3 | 6,354 | Base | 7 | 2 | 0 |
| T06803 | Coordinador de Técnicos en Computación | 3 | 7,759 | Base | 7 | 0 | 0 |
| T06806 | Operador de Equipo | 3 | 6,647 | Base | 7 | 1 | 0 |
| T08803 | Dibujante | 3 | 7,132 | Base | 7 | 2 | 0 |
| T09803 | Enfermera Especializada | 3 | 7,497 | Base | 7 | 13 | 0 |
| T13803 | Fotógrafo | 3 | 6,354 | Base | 7 | 1 | 0 |
| T14805 | Puericultor para Uso Exclusivo de Planteles | 3 | 8,133 | Base | 7 | 6 | 0 |
| T14807 | Niñera Especializada | 3 | 7,300 | Base | 7 | 89 | 0 |
| T16807 | Asistente de Laboratorio | 3 | 6,354 | Base | 7 | 4 | 0 |
| T26803 | Trabajadora Social | 3 | 7,759 | Base | 7 | 311 | 0 |
| E7007 | Profesor Investigador de Enseñanza Superior, Asociado 'A', 1 | 3 | 7,507 | Base | 7 | 0 | 0 |
| E7009 | Profesor Investigador de Enseñanza Superior, Asociado 'B', 1 | 3 | 8,445 | Base | 7 | 2 | 0 |
| E7011 | Profesor Investigador de Enseñanza Superior, Asociado 'C', 1 | 3 | 9,500 | Base | 7 | 0 | 0 |
| E7013 | Profesor Investigador de Enseñanza Superior, Titular 'A', 1/ | 3 | 10,964 | Base | 7 | 4 | 0 |
| E7023 | Profesor de Enseñanza Superior Asociado 'A', 1/2 Tiempo Foráneo | 3 | 7,507 | Base | 7 | 5 | 0 |
| E7025 | Profesor de Enseñanza Superior Asociado 'B', 1/2 Tiempo - Foráneo | 3 | 8,445 | Base | 7 | 4 | 0 |
| E7027 | Profesor de Enseñanza Superior Titular 'A', 1/2 Tiempo, Foráneo | 3 | 10,964 | Base | 7 | 0 | 0 |
| E7029 | Profesor de Enseñanza Superior Titular 'B', 1/2 Tiempo Foráneo | 3 | 12,960 | Base | 7 | 0 | 0 |
| E7033 | Profesor de Enseñanza Superior Asociado 'C' 1/2 Tiempo, Foráneo | 3 | 9,500 | Base | 7 | 3 | 0 |
| E7035 | Profesor de Enseñanza Superior Titular 'C' 1/2 Tiempo, Foráneo | 3 | 15,320 | Base | 7 | 3 | 0 |
| E7045 | Técnico Docente en Normal Superior o Básica, Asociado 'B', 1 | 3 | 6,994 | Base | 7 | 0 | 0 |
| E7107 | Profesor Investigador de Enseñanza Superior, Asociado 'A', 3 | 3 | 11,260 | Base | 7 | 0 | 0 |
| E7109 | Profesor Investigador de Enseñanza Superior, Asociado 'B', 3 | 3 | 12,667 | Base | 7 | 1 | 0 |
| E7111 | Profesor Investigador de Enseñanza Superior, Asociado 'C', 3 | 3 | 14,251 | Base | 7 | 7 | 0 |
| E7113 | Profesor Investigador de Enseñanza Superior, Titular 'A', 3/ | 3 | 16,447 | Base | 7 | 3 | 0 |
| E7125 | Profesor de Enseñanza Superior Asociado 'B', 3/4 de Tiempo - | 3 | 12,667 | Base | 7 | 1 | 0 |
| E7127 | Profesor de Enseñanza Superior Titular 'A', 3/4 de Tiempo, Foráneo | 3 | 16,447 | Base | 7 | 0 | 0 |
| E7129 | Profesor de Enseñanza Superior Titular 'B', 3/4 de Tiempo Foráneo | 3 | 19,440 | Base | 7 | 1 | 0 |
| E7135 | Profesor de Enseñanza Superior Titular 'C' 3/4 Tiempo, Foráneo | 3 | 22,980 | Base | 7 | 1 | 0 |
| E7143 | Técnico Docente en Normal Superior o Básica, Asociado 'A', 3 | 3 | 9,494 | Base | 7 | 0 | 0 |
| E7147 | Técnico Docente en Normal Superior o Básica, Asociado 'C', 3 | 3 | 11,575 | Base | 7 | 1 | 0 |
| E7149 | Técnico Docente en Normal Superior o Básica, Titular 'A', 3/ | 3 | 12,667 | Base | 7 | 0 | 0 |

| Código | Descripción | Nivel | Sueldo | Categoría | Nivel Carrera | Plazas | Horas |
|--------|--|-------|--------|-----------|---------------|--------|-------|
| E7151 | Técnico Docente en Normal Superior o Básica, Titular 'B', 3/ | 3 | 14,251 | Base | 7 | 1 | 0 |
| E7207 | Profesor Investigador de Enseñanza Superior, Asociado 'A', T | 3 | 15,013 | Base | 7 | 4 | 0 |
| E7209 | Profesor Investigador de Enseñanza Superior, Asociado 'B', T | 3 | 16,890 | Base | 7 | 3 | 0 |
| E7211 | Profesor Investigador de Enseñanza Superior, Asociado 'C', T | 3 | 19,001 | Base | 7 | 6 | 0 |
| E7213 | Profesor Investigador de Enseñanza Superior, Titular 'A', Ti | 3 | 21,929 | Base | 7 | 14 | 0 |
| E7215 | Profesor Investigador de Enseñanza Superior, Titular 'B', Ti | 3 | 25,920 | Base | 7 | 8 | 0 |
| E7217 | Profesor Investigador de Enseñanza Superior, Titular 'C', Ti | 3 | 30,640 | Base | 7 | 18 | 0 |
| E7218 | Profesor Investigador de Enseñanza Superior, Titular 'C', Ti | 3 | 30,640 | Base | 7 | 1 | 0 |
| E7223 | Profesor de Enseñanza Superior Asociado 'A', Tiempo Completo | 3 | 15,013 | Base | 7 | 2 | 0 |
| E7225 | Profesor de Enseñanza Superior Asociado 'B', Tiempo Completo | 3 | 16,890 | Base | 7 | 3 | 0 |
| E7227 | Profesor de Enseñanza Superior Titular 'A', Tiempo Completo | 3 | 21,929 | Base | 7 | 3 | 0 |
| E7229 | Profesor de Enseñanza Superior Titular 'B', Tiempo Completo | 3 | 25,920 | Base | 7 | 8 | 0 |
| E7233 | Profesor de Enseñanza Superior Asociado 'C' Tiempo Completo | 3 | 19,001 | Base | 7 | 1 | 0 |
| E7235 | Profesor de Enseñanza Superior Titular 'C' Tiempo Completo F | 3 | 30,640 | Base | 7 | 28 | 0 |
| E7243 | Técnico Docente en Normal Superior o Básica, Asociado 'A', T | 3 | 12,659 | Base | 7 | 0 | 0 |
| E7305 | Profesor Investigador de Enseñanza Superior, Asignatura 'B' | 3 | 418 | Base | 7 | 11 | 62 |
| E7306 | Profesor Investigador de Enseñanza Superior, Asignatura 'B' | 3 | 310 | Base | 7 | 0 | 0 |
| E7309 | Profesor de Enseñanza Superior, Asignatura 'B', Foráneo. | 3 | 418 | Base | 7 | 3 | 22 |
| E7311 | Técnico Docente en Normal Superior o Básica, Asignatura 'A', | 3 | 273 | Base | 7 | 0 | 0 |
| E7315 | Técnico Docente en Normal Superior o Básica, Asignatura 'C' | 3 | 336 | Base | 7 | 0 | 0 |
| E7324 | Profesor de Enseñanza Superior, Asignatura 'C', en el Distrito | 3 | 476 | Base | 7 | 13 | 84 |
| E7325 | Profesor Investigador de Enseñanza Superior, Asignatura 'C' | 3 | 476 | Base | 7 | 1 | 1 |
| E7607 | Profesor Asociado 'A' (E.S.) de Capacitación y Mejoramiento | 3 | 7,507 | Base | 7 | 1 | 0 |
| E7609 | Profesor Asociado 'B' (E.S.) de Capacitación y Mejoramiento | 3 | 8,445 | Base | 7 | 0 | 0 |
| E7611 | Profesor Asociado 'C' (E.S.) de Capacitación y Mejoramiento | 3 | 9,500 | Base | 7 | 2 | 0 |
| E7613 | Profesor Titular 'A' (E.S.) de Capacitación y Mejoramiento | 3 | 10,964 | Base | 7 | 3 | 0 |
| E7707 | Profesor Asociado 'A' (E.S.) de Capacitación y Mejoramiento | 3 | 11,260 | Base | 7 | 0 | 0 |
| E7709 | Profesor Asociado 'B' (E.S.) de Capacitación y Mejoramiento | 3 | 12,667 | Base | 7 | 2 | 0 |
| E7711 | Profesor Asociado 'C' (E.S.) de Capacitación y Mejoramiento | 3 | 14,251 | Base | 7 | 1 | 0 |
| E7713 | Profesor Titular 'A' (E.S.) de Capacitación y Mejoramiento | 3 | 16,447 | Base | 7 | 0 | 0 |
| E7715 | Profesor Titular 'B' (E.S.) de Capacitación y Mejoramiento | 3 | 19,440 | Base | 7 | 1 | 0 |

| Código | Descripción | Nivel | Sueldo | Categoría | Nivel Carrera | Plazas | Horas |
|---------|--|-------|--------|-----------|---------------|--------|-------|
| E7737 | Técnico Docente Asociado 'A' (Es) de Capacitación y Mejoramiento | 3 | 9,494 | Base | 7 | 0 | 0 |
| E7807 | Profesor Asociado 'A' (E.S.) de Capacitación y Mejoramiento | 3 | 15,013 | Base | 7 | 2 | 0 |
| E7809 | Profesor Asociado 'B' (E.S.) de Capacitación y Mejoramiento | 3 | 16,890 | Base | 7 | 1 | 0 |
| E7811 | Profesor Asociado 'C' (E.S.) de Capacitación y Mejoramiento | 3 | 19,001 | Base | 7 | 3 | 0 |
| E7813 | Profesor Titular 'A' (E.S.) de Capacitación y Mejoramiento | 3 | 21,929 | Base | 7 | 2 | 0 |
| E7815 | Profesor Titular 'B' (E.S.) de Capacitación y Mejoramiento | 3 | 25,920 | Base | 7 | 7 | 0 |
| E7817 | Profesor Titular 'C' (E.S.) de Capacitación y Mejoramiento | 3 | 30,640 | Base | 7 | 11 | 0 |
| E7903 | Profesor Asignatura 'A' (E.S.) de Capacitación y Mejoramiento. | 3 | 368 | Base | 7 | 1 | 1 |
| E7905 | Profesor Asignatura 'B' (E.S.) de Capacitación y Mejoramiento. | 3 | 418 | Base | 7 | 9 | 60 |
| E7907 | Técnico Docente Asignatura 'A' (Es) de Capacitación y Mejor | 3 | 273 | Base | 7 | 0 | 0 |
| E8005 | Formador de Ingles 'C' | 3 | 30,629 | Base | 7 | 54 | 0 |
| JA01001 | Jefe de Oficina | 3 | 9,402 | Base | 7 | 1 | 0 |
| JA01004 | Jefe de Mesa | 3 | 6,589 | Base | 7 | 6 | 0 |
| JA01009 | Jefe de Proyecto | 3 | 8,916 | Base | 7 | 16 | 0 |
| JA08004 | Taquimecanografa | 3 | 5,974 | Base | 7 | 1 | 0 |
| JA08027 | Secretaria de Director General | 3 | 9,402 | Base | 7 | 1 | 0 |
| JP01002 | Analista Especializado | 3 | 7,672 | Base | 7 | 27 | 0 |
| JP07539 | Analista Técnico Especializado | 3 | 10,828 | Base | 7 | 89 | 0 |
| JS06006 | Auxiliar de Intendencia | 3 | 5,714 | Base | 7 | 3 | 0 |
| JS07002 | Oficial de Servicios Especializados | 3 | 6,947 | Base | 7 | 18 | 0 |
| JS08012 | Oficial de Servicios | 3 | 5,974 | Base | 7 | 17 | 0 |
| JT03002 | Analista Técnico | 3 | 8,063 | Base | 7 | 8 | 0 |
| JT07503 | Técnico Bibliotecario | 3 | 7,307 | Base | 7 | 1 | 0 |
| MA01003 | Jefe de Sección | 3 | 8,063 | Base | 7 | 2 | 0 |
| MA01004 | Jefe de Mesa | 3 | 6,589 | Base | 7 | 2 | 0 |
| MA01026 | Auxiliar Administrativo | 3 | 5,974 | Base | 7 | 1 | 0 |
| MA08004 | Taquimecanografa | 3 | 5,974 | Base | 7 | 2 | 0 |
| MP07539 | Analista Técnico Especializado | 3 | 10,828 | Base | 7 | 1 | 0 |
| MS06006 | Auxiliar de Intendencia | 3 | 5,714 | Base | 7 | 1 | 0 |
| LA04003 | Analista de Sistemas Admtivos. | 3 | 9,402 | Base | 7 | 4 | 0 |
| LA04012 | Aux. de Analista Administrativo | 3 | 7,307 | Base | 7 | 4 | 0 |

| Código | Descripción | Nivel | Sueldo | Categoría | Nivel Carrera | Plazas | Horas |
|---------|--|-------|--------|-----------|---------------|--------|-------|
| LA08015 | Secretaria Ejecutiva | 3 | 8,478 | Base | 7 | 2 | 0 |
| LA08016 | Secretaria | 3 | 7,672 | Base | 7 | 11 | 0 |
| LA08017 | Taquimecanografía Especializada | 3 | 6,947 | Base | 7 | 2 | 0 |
| LF34160 | Coordinador departamental | 3 | 11,072 | Base | 7 | 3 | 0 |
| LP01002 | Analista Especializado | 3 | 9,402 | Base | 7 | 1 | 0 |
| LP01003 | Aux. de Analista Especializado | 3 | 8,916 | Base | 7 | 0 | 0 |
| LS06002 | Intendente | 3 | 5,974 | Base | 7 | 8 | 0 |
| LS14012 | Guardian | 3 | 6,265 | Base | 7 | 10 | 0 |
| LT05006 | Técnico Bibliotecario | 3 | 7,307 | Base | 7 | 3 | 0 |
| LT05012 | Coordinador Bibliotecario | 3 | 10,090 | Base | 7 | 1 | 0 |
| LT05013 | Bibliotecario Especializado | 3 | 8,478 | Base | 7 | 2 | 0 |
| LT05014 | Asistente de Coord. Bibliotecario | 3 | 6,589 | Base | 7 | 1 | 0 |
| E9007 | Profesor Asociado "A" (E.S.) 1/2 Tiempo | 3 | 7,507 | Base | 7 | 14 | 0 |
| E9009 | Profesor Asociado "B" (E.S.) 1/2 Tiempo | 3 | 8,445 | Base | 7 | 11 | 0 |
| E9011 | Profesor Asociado "C" (E.S.) 1/2 Tiempo | 3 | 9,500 | Base | 7 | 3 | 0 |
| E9013 | Profesor Titular "A" (E.S.) 1/2 Tiempo | 3 | 10,964 | Base | 7 | 12 | 0 |
| E9015 | Profesor Titular "B" (E.S.) 1/2 Tiempo | 3 | 12,960 | Base | 7 | 17 | 0 |
| E9017 | Profesor Titular "C" (E.S.) 1/2 Tiempo | 3 | 15,320 | Base | 7 | 10 | 0 |
| E9207 | Profesor Asociado "A" (E.S.) Tiempo Completo | 3 | 15,013 | Base | 7 | 3 | 0 |
| E9209 | Profesor Asociado "B" (E.S.) Tiempo Completo | 3 | 16,890 | Base | 7 | 6 | 0 |
| E9211 | Profesor Asociado "C" (E.S.) Tiempo Completo | 3 | 19,001 | Base | 7 | 8 | 0 |
| E9213 | Profesor Titular "A" (E.S.) Tiempo Completo | 3 | 21,929 | Base | 7 | 9 | 0 |
| E9215 | Profesor Titular "B" (E.S.) Tiempo Completo | 3 | 25,920 | Base | 7 | 18 | 0 |
| E9217 | Profesor Titular "C" (E.S.) Tiempo Completo | 3 | 30,640 | Base | 7 | 24 | 0 |
| E9303 | Profesor Asignatura "A" (E.S.) | 3 | 368 | Base | 7 | 9 | 74 |
| E9305 | Profesor Asignatura "B" (E.S.) | 3 | 418 | Base | 7 | 93 | 902 |
| CF01012 | Subdirector de Área | 3 | 8,364 | Confianza | 7 | 1 | 0 |
| CF01059 | Jefe de Departamento | 3 | 6,988 | Confianza | 7 | 37 | 0 |
| CF52118 | Director General | 3 | 22,489 | Confianza | 7 | 5 | 0 |
| CF52317 | Director de Área | 3 | 14,672 | Confianza | 7 | 13 | 0 |
| CF53083 | Secretario Particular de SPS 33 | 3 | 8,364 | Confianza | 7 | 1 | 0 |

III. Magisterio Estatal

| Categoría | Descripción | Nivel de Sueldo | Sueldo | Plazas | Horas |
|-----------|--|-----------------|--------|--------|-------|
| E0101 | Inspector de Jardín de Niños | 3 | 19,797 | 37 | 0 |
| E0101 | Inspector de Jardín de Niños | 4 | 24,039 | 9 | 0 |
| E0101 | Inspector de Jardín de Niños | 5 | 29,416 | 7 | 0 |
| E0101 | Inspector de Jardín de Niños | 6 | 34,122 | 1 | 0 |
| E0101 | Inspector de Jardín de Niños | 7 | 38,829 | 7 | 0 |
| E0101 | Inspector de Jardín de Niños | 9 | 63,618 | 1 | 0 |
| E0105 | Inspector General de Sector de Jardín de Niños | 3 | 22,114 | 10 | 0 |
| E0105 | Inspector General de Sector de Jardín de Niños | 7 | 43,374 | 1 | 0 |
| E0105 | Inspector General de Sector de Jardín de Niños | 9 | 71,063 | 1 | 0 |
| E0121 | Directora de Jardín de Niños | 3 | 10,836 | 71 | 0 |
| E0121 | Directora de Jardín de Niños | 4 | 14,737 | 40 | 0 |
| E0121 | Directora de Jardín de Niños | 5 | 19,748 | 22 | 0 |
| E0121 | Directora de Jardín de Niños | 7 | 26,067 | 6 | 0 |
| E0121 | Directora de Jardín de Niños | 8 | 33,366 | 5 | 0 |
| E0181 | Maestra de Jardín de Niños | 3 | 8,401 | 938 | 0 |
| E0181 | Maestra de Jardín de Niños | 4 | 11,426 | 336 | 0 |
| E0181 | Maestra de Jardín de Niños | 5 | 15,311 | 85 | 0 |
| E0181 | Maestra de Jardín de Niños | 7 | 20,210 | 31 | 0 |
| E0181 | Maestra de Jardín de Niños | 8 | 25,869 | 12 | 0 |
| E0181 | Maestra de Jardín de Niños | 9 | 33,112 | 6 | 0 |
| E0183 | Pianista | 3 | 1,153 | 92 | 3 |
| E0183 | Pianista | 4 | 1,568 | 7 | 3 |
| E0183 | Pianista | 7 | 2,773 | 1 | 3 |
| E0183 | Pianista | 3 | 1,537 | 21 | 4 |
| E0183 | Pianista | 4 | 2,090 | 1 | 4 |
| E0183 | Pianista | 3 | 1,921 | 9 | 5 |
| E0183 | Pianista | 4 | 2,613 | 5 | 5 |
| E0183 | Pianista | 3 | 2,306 | 15 | 6 |
| E0183 | Pianista | 4 | 3,136 | 2 | 6 |

| Categoría | Descripción | Nivel de Sueldo | Sueldo | Plazas | Horas |
|-----------|--|-----------------|--------|--------|-------|
| E0183 | Pianista | 3 | 2,690 | 2 | 7 |
| E0183 | Pianista | 4 | 3,658 | 2 | 7 |
| E0183 | Pianista | 3 | 3,074 | 1 | 8 |
| E0183 | Pianista | 3 | 3,458 | 9 | 9 |
| E0183 | Pianista | 4 | 4,704 | 1 | 9 |
| E0183 | Pianista | 3 | 3,843 | 7 | 10 |
| E0183 | Pianista | 3 | 4,227 | 1 | 11 |
| E0183 | Pianista | 3 | 4,611 | 5 | 12 |
| E0183 | Pianista | 3 | 5,764 | 2 | 15 |
| E0183 | Pianista | 3 | 6,917 | 1 | 18 |
| E0183 | Pianista | 3 | 7,685 | 42 | 20 |
| E0183 | Pianista | 4 | 10,452 | 3 | 20 |
| E0183 | Pianista | 5 | 14,005 | 2 | 20 |
| E0183 | Pianista | 7 | 18,485 | 1 | 20 |
| E0187 | Auxiliar de Educadora | 3 | 8,269 | 298 | 0 |
| E0201 | Inspector de Zona de Enseñanza Primaria | 3 | 19,797 | 29 | 0 |
| E0201 | Inspector de Zona de Enseñanza Primaria | 4 | 24,039 | 17 | 0 |
| E0201 | Inspector de Zona de Enseñanza Primaria | 5 | 29,416 | 21 | 0 |
| E0201 | Inspector de Zona de Enseñanza Primaria | 7 | 38,829 | 7 | 0 |
| E0201 | Inspector de Zona de Enseñanza Primaria | 8 | 49,701 | 6 | 0 |
| E0201 | Inspector de Zona de Enseñanza Primaria | 9 | 63,618 | 5 | 0 |
| E0205 | Inspector General del Sector de Primaria | 3 | 22,114 | 4 | 0 |
| E0205 | Inspector General del Sector de Primaria | 4 | 26,852 | 2 | 0 |
| E0205 | Inspector General del Sector de Primaria | 5 | 32,859 | 2 | 0 |
| E0205 | Inspector General del Sector de Primaria | 6 | 38,116 | 3 | 0 |
| E0205 | Inspector General del Sector de Primaria | 7 | 43,374 | 2 | 0 |
| E0205 | Inspector General del Sector de Primaria | 9 | 71,063 | 4 | 0 |
| E0221 | Director de Primaria | 3 | 10,836 | 218 | 0 |
| E0221 | Director de Primaria | 4 | 14,737 | 152 | 0 |
| E0221 | Director de Primaria | 5 | 19,748 | 60 | 0 |
| E0221 | Director de Primaria | 6 | 22,907 | 1 | 0 |

| Categoría | Descripción | Nivel de Sueldo | Sueldo | Plazas | Horas |
|-----------|--|-----------------|--------|--------|-------|
| E0221 | Director de Primaria | 7 | 26,067 | 22 | 0 |
| E0221 | Director de Primaria | 8 | 33,366 | 15 | 0 |
| E0221 | Director de Primaria | 9 | 42,708 | 5 | 0 |
| E0226 | Director de Primaria Nocturna | 3 | 5,377 | 5 | 0 |
| E0226 | Director de Primaria Nocturna | 4 | 6,947 | 1 | 0 |
| E0226 | Director de Primaria Nocturna | 5 | 8,945 | 1 | 0 |
| E0281 | Maestro de Grupo de Primaria | 3 | 8,401 | 3,820 | 0 |
| E0281 | Maestro de Grupo de Primaria | 4 | 11,426 | 1,270 | 0 |
| E0281 | Maestro de Grupo de Primaria | 5 | 15,311 | 335 | 0 |
| E0281 | Maestro de Grupo de Primaria | 6 | 17,761 | 1 | 0 |
| E0281 | Maestro de Grupo de Primaria | 7 | 20,210 | 97 | 0 |
| E0281 | Maestro de Grupo de Primaria | 8 | 25,869 | 33 | 0 |
| E0281 | Maestro de Grupo de Primaria | 9 | 33,112 | 26 | 0 |
| E0285 | Maestro de Tiempo Completo Mixto | 3 | 15,320 | 2 | 0 |
| E0286 | Maestro de Grupo Primaria Nocturna | 3 | 4,116 | 89 | 0 |
| E0286 | Maestro de Grupo Primaria Nocturna | 4 | 5,594 | 10 | 0 |
| E0286 | Maestro de Grupo Primaria Nocturna | 5 | 7,496 | 3 | 0 |
| E0286 | Maestro de Grupo Primaria Nocturna | 8 | 12,665 | 1 | 0 |
| E0299 | Maestro de Grupo de 3/4 de Tiempo con Fortalecimiento Curricular | 3 | 11,090 | 3 | 0 |
| E0301 | Inspector General de Segunda Enseñanza | 3 | 28,530 | 18 | 0 |
| E0301 | Inspector General de Segunda Enseñanza | 4 | 34,643 | 11 | 0 |
| E0301 | Inspector General de Segunda Enseñanza | 5 | 43,845 | 2 | 0 |
| E0301 | Inspector General de Segunda Enseñanza | 7 | 57,876 | 1 | 0 |
| E0301 | Inspector General de Segunda Enseñanza | 8 | 74,081 | 2 | 0 |
| E0321 | Director de Secundaria | 3 | 25,634 | 79 | 0 |
| E0321 | Director de Secundaria | 4 | 31,127 | 30 | 0 |
| E0321 | Director de Secundaria | 5 | 39,395 | 4 | 0 |
| E0321 | Director de Secundaria | 7 | 52,001 | 2 | 0 |
| E0321 | Director de Secundaria | 9 | 85,199 | 1 | 0 |
| E0341 | Subdirector Secretario de Secundaria Foránea | 3 | 24,648 | 37 | 0 |
| E0341 | Subdirector Secretario de Secundaria Foránea | 4 | 29,929 | 12 | 0 |

| Categoría | Descripción | Nivel de Sueldo | Sueldo | Plazas | Horas |
|-----------|---|-----------------|--------|--------|-------|
| E0341 | Subdirector Secretario de Secundaria Foránea | 5 | 37,879 | 4 | 0 |
| E0341 | Subdirector Secretario de Secundaria Foránea | 7 | 50,001 | 1 | 0 |
| E0361 | Profesor de Enseñanza de Adiestramiento de Secundaria Foránea | 3 | 422 | 3 | 1 |
| E0361 | Profesor de Enseñanza de Adiestramiento de Secundaria Foránea | 3 | 845 | 7 | 2 |
| E0361 | Profesor de Enseñanza de Adiestramiento de Secundaria Foránea | 3 | 1,267 | 5 | 3 |
| E0361 | Profesor de Enseñanza de Adiestramiento de Secundaria Foránea | 3 | 1,690 | 5 | 4 |
| E0361 | Profesor de Enseñanza de Adiestramiento de Secundaria Foránea | 4 | 2,297 | 1 | 4 |
| E0361 | Profesor de Enseñanza de Adiestramiento de Secundaria Foránea | 3 | 2,112 | 3 | 5 |
| E0361 | Profesor de Enseñanza de Adiestramiento de Secundaria Foránea | 3 | 2,535 | 6 | 6 |
| E0361 | Profesor de Enseñanza de Adiestramiento de Secundaria Foránea | 4 | 3,446 | 1 | 6 |
| E0361 | Profesor de Enseñanza de Adiestramiento de Secundaria Foránea | 3 | 2,957 | 3 | 7 |
| E0361 | Profesor de Enseñanza de Adiestramiento de Secundaria Foránea | 3 | 5,070 | 4 | 12 |
| E0361 | Profesor de Enseñanza de Adiestramiento de Secundaria Foránea | 3 | 5,492 | 1 | 13 |
| E0361 | Profesor de Enseñanza de Adiestramiento de Secundaria Foránea | 3 | 8,027 | 1 | 19 |
| E0361 | Profesor de Enseñanza de Adiestramiento de Secundaria Foránea | 3 | 8,872 | 1 | 21 |
| E0363 | Profesor de Enseñanza Secundaria | 3 | 437 | 220 | 1 |
| E0363 | Profesor de Enseñanza Secundaria | 4 | 594 | 14 | 1 |
| E0363 | Profesor de Enseñanza Secundaria | 5 | 796 | 4 | 1 |
| E0363 | Profesor de Enseñanza Secundaria | 7 | 1,051 | 2 | 1 |
| E0363 | Profesor de Enseñanza Secundaria | 3 | 874 | 628 | 2 |
| E0363 | Profesor de Enseñanza Secundaria | 4 | 1,188 | 73 | 2 |
| E0363 | Profesor de Enseñanza Secundaria | 5 | 1,592 | 15 | 2 |
| E0363 | Profesor de Enseñanza Secundaria | 7 | 2,102 | 4 | 2 |
| E0363 | Profesor de Enseñanza Secundaria | 3 | 1,311 | 1,899 | 3 |
| E0363 | Profesor de Enseñanza Secundaria | 4 | 1,783 | 225 | 3 |
| E0363 | Profesor de Enseñanza Secundaria | 5 | 2,389 | 60 | 3 |
| E0363 | Profesor de Enseñanza Secundaria | 7 | 3,154 | 9 | 3 |
| E0363 | Profesor de Enseñanza Secundaria | 8 | 4,036 | 3 | 3 |
| E0363 | Profesor de Enseñanza Secundaria | 9 | 5,166 | 2 | 3 |
| E0363 | Profesor de Enseñanza Secundaria | 3 | 1,748 | 589 | 4 |
| E0363 | Profesor de Enseñanza Secundaria | 4 | 2,377 | 52 | 4 |

| Categoría | Descripción | Nivel de Sueldo | Sueldo | Plazas | Horas |
|-----------|----------------------------------|-----------------|--------|--------|-------|
| E0363 | Profesor de Enseñanza Secundaria | 5 | 3,185 | 14 | 4 |
| E0363 | Profesor de Enseñanza Secundaria | 7 | 4,205 | 5 | 4 |
| E0363 | Profesor de Enseñanza Secundaria | 3 | 2,185 | 1,260 | 5 |
| E0363 | Profesor de Enseñanza Secundaria | 4 | 2,971 | 202 | 5 |
| E0363 | Profesor de Enseñanza Secundaria | 5 | 3,981 | 32 | 5 |
| E0363 | Profesor de Enseñanza Secundaria | 7 | 5,256 | 14 | 5 |
| E0363 | Profesor de Enseñanza Secundaria | 8 | 6,727 | 1 | 5 |
| E0363 | Profesor de Enseñanza Secundaria | 3 | 2,622 | 488 | 6 |
| E0363 | Profesor de Enseñanza Secundaria | 4 | 3,565 | 51 | 6 |
| E0363 | Profesor de Enseñanza Secundaria | 5 | 4,777 | 20 | 6 |
| E0363 | Profesor de Enseñanza Secundaria | 7 | 6,307 | 2 | 6 |
| E0363 | Profesor de Enseñanza Secundaria | 3 | 3,059 | 134 | 7 |
| E0363 | Profesor de Enseñanza Secundaria | 4 | 4,159 | 16 | 7 |
| E0363 | Profesor de Enseñanza Secundaria | 5 | 5,574 | 8 | 7 |
| E0363 | Profesor de Enseñanza Secundaria | 3 | 3,496 | 142 | 8 |
| E0363 | Profesor de Enseñanza Secundaria | 4 | 4,754 | 14 | 8 |
| E0363 | Profesor de Enseñanza Secundaria | 5 | 6,370 | 1 | 8 |
| E0363 | Profesor de Enseñanza Secundaria | 7 | 8,410 | 1 | 8 |
| E0363 | Profesor de Enseñanza Secundaria | 3 | 3,933 | 133 | 9 |
| E0363 | Profesor de Enseñanza Secundaria | 4 | 5,348 | 17 | 9 |
| E0363 | Profesor de Enseñanza Secundaria | 5 | 7,166 | 2 | 9 |
| E0363 | Profesor de Enseñanza Secundaria | 7 | 9,461 | 1 | 9 |
| E0363 | Profesor de Enseñanza Secundaria | 3 | 4,370 | 267 | 10 |
| E0363 | Profesor de Enseñanza Secundaria | 4 | 5,942 | 36 | 10 |
| E0363 | Profesor de Enseñanza Secundaria | 7 | 10,512 | 1 | 10 |
| E0363 | Profesor de Enseñanza Secundaria | 3 | 4,807 | 41 | 11 |
| E0363 | Profesor de Enseñanza Secundaria | 4 | 6,536 | 5 | 11 |
| E0363 | Profesor de Enseñanza Secundaria | 5 | 8,759 | 1 | 11 |
| E0363 | Profesor de Enseñanza Secundaria | 7 | 11,564 | 1 | 11 |
| E0363 | Profesor de Enseñanza Secundaria | 3 | 5,244 | 211 | 12 |
| E0363 | Profesor de Enseñanza Secundaria | 4 | 7,130 | 15 | 12 |

| Categoría | Descripción | Nivel de Sueldo | Sueldo | Plazas | Horas |
|-----------|----------------------------------|-----------------|--------|--------|-------|
| E0363 | Profesor de Enseñanza Secundaria | 5 | 9,555 | 2 | 12 |
| E0363 | Profesor de Enseñanza Secundaria | 7 | 12,615 | 1 | 12 |
| E0363 | Profesor de Enseñanza Secundaria | 8 | 16,145 | 1 | 12 |
| E0363 | Profesor de Enseñanza Secundaria | 3 | 5,681 | 23 | 13 |
| E0363 | Profesor de Enseñanza Secundaria | 4 | 7,725 | 6 | 13 |
| E0363 | Profesor de Enseñanza Secundaria | 3 | 6,118 | 36 | 14 |
| E0363 | Profesor de Enseñanza Secundaria | 4 | 8,319 | 4 | 14 |
| E0363 | Profesor de Enseñanza Secundaria | 3 | 6,555 | 214 | 15 |
| E0363 | Profesor de Enseñanza Secundaria | 4 | 8,913 | 12 | 15 |
| E0363 | Profesor de Enseñanza Secundaria | 5 | 11,944 | 2 | 15 |
| E0363 | Profesor de Enseñanza Secundaria | 3 | 6,992 | 23 | 16 |
| E0363 | Profesor de Enseñanza Secundaria | 4 | 9,507 | 5 | 16 |
| E0363 | Profesor de Enseñanza Secundaria | 5 | 12,740 | 2 | 16 |
| E0363 | Profesor de Enseñanza Secundaria | 3 | 7,429 | 9 | 17 |
| E0363 | Profesor de Enseñanza Secundaria | 4 | 10,101 | 2 | 17 |
| E0363 | Profesor de Enseñanza Secundaria | 3 | 7,866 | 89 | 18 |
| E0363 | Profesor de Enseñanza Secundaria | 4 | 10,696 | 6 | 18 |
| E0363 | Profesor de Enseñanza Secundaria | 5 | 14,332 | 2 | 18 |
| E0363 | Profesor de Enseñanza Secundaria | 7 | 18,922 | 2 | 18 |
| E0363 | Profesor de Enseñanza Secundaria | 3 | 8,303 | 61 | 19 |
| E0363 | Profesor de Enseñanza Secundaria | 4 | 11,290 | 12 | 19 |
| E0363 | Profesor de Enseñanza Secundaria | 5 | 15,129 | 7 | 19 |
| E0363 | Profesor de Enseñanza Secundaria | 7 | 19,974 | 5 | 19 |
| E0363 | Profesor de Enseñanza Secundaria | 9 | 32,716 | 1 | 19 |
| E0363 | Profesor de Enseñanza Secundaria | 3 | 8,740 | 86 | 20 |
| E0363 | Profesor de Enseñanza Secundaria | 4 | 11,884 | 19 | 20 |
| E0363 | Profesor de Enseñanza Secundaria | 5 | 15,925 | 8 | 20 |
| E0363 | Profesor de Enseñanza Secundaria | 7 | 21,025 | 3 | 20 |
| E0363 | Profesor de Enseñanza Secundaria | 3 | 9,177 | 27 | 21 |
| E0363 | Profesor de Enseñanza Secundaria | 4 | 12,478 | 4 | 21 |
| E0363 | Profesor de Enseñanza Secundaria | 5 | 16,721 | 2 | 21 |

| Categoría | Descripción | Nivel de Sueldo | Sueldo | Plazas | Horas |
|-----------|----------------------------------|-----------------|--------|--------|-------|
| E0363 | Profesor de Enseñanza Secundaria | 3 | 9,614 | 16 | 22 |
| E0363 | Profesor de Enseñanza Secundaria | 4 | 13,072 | 2 | 22 |
| E0363 | Profesor de Enseñanza Secundaria | 5 | 17,517 | 1 | 22 |
| E0363 | Profesor de Enseñanza Secundaria | 3 | 10,051 | 10 | 23 |
| E0363 | Profesor de Enseñanza Secundaria | 3 | 10,488 | 8 | 24 |
| E0363 | Profesor de Enseñanza Secundaria | 4 | 14,261 | 2 | 24 |
| E0363 | Profesor de Enseñanza Secundaria | 3 | 10,925 | 28 | 25 |
| E0363 | Profesor de Enseñanza Secundaria | 4 | 14,855 | 2 | 25 |
| E0363 | Profesor de Enseñanza Secundaria | 5 | 19,906 | 1 | 25 |
| E0363 | Profesor de Enseñanza Secundaria | 7 | 26,281 | 2 | 25 |
| E0363 | Profesor de Enseñanza Secundaria | 3 | 11,362 | 18 | 26 |
| E0363 | Profesor de Enseñanza Secundaria | 4 | 15,449 | 4 | 26 |
| E0363 | Profesor de Enseñanza Secundaria | 3 | 11,799 | 1 | 27 |
| E0363 | Profesor de Enseñanza Secundaria | 4 | 16,043 | 1 | 27 |
| E0363 | Profesor de Enseñanza Secundaria | 5 | 21,498 | 2 | 27 |
| E0363 | Profesor de Enseñanza Secundaria | 3 | 12,236 | 6 | 28 |
| E0363 | Profesor de Enseñanza Secundaria | 4 | 16,638 | 1 | 28 |
| E0363 | Profesor de Enseñanza Secundaria | 3 | 12,673 | 2 | 29 |
| E0363 | Profesor de Enseñanza Secundaria | 5 | 23,091 | 1 | 29 |
| E0363 | Profesor de Enseñanza Secundaria | 3 | 13,110 | 86 | 30 |
| E0363 | Profesor de Enseñanza Secundaria | 4 | 17,826 | 29 | 30 |
| E0363 | Profesor de Enseñanza Secundaria | 5 | 23,887 | 15 | 30 |
| E0363 | Profesor de Enseñanza Secundaria | 7 | 31,537 | 6 | 30 |
| E0363 | Profesor de Enseñanza Secundaria | 8 | 40,362 | 1 | 30 |
| E0363 | Profesor de Enseñanza Secundaria | 3 | 13,547 | 2 | 31 |
| E0363 | Profesor de Enseñanza Secundaria | 3 | 13,984 | 9 | 32 |
| E0363 | Profesor de Enseñanza Secundaria | 4 | 19,014 | 2 | 32 |
| E0363 | Profesor de Enseñanza Secundaria | 3 | 14,421 | 2 | 33 |
| E0363 | Profesor de Enseñanza Secundaria | 3 | 15,295 | 6 | 35 |
| E0363 | Profesor de Enseñanza Secundaria | 4 | 20,797 | 1 | 35 |
| E0363 | Profesor de Enseñanza Secundaria | 5 | 27,868 | 1 | 35 |

| Categoría | Descripción | Nivel de Sueldo | Sueldo | Plazas | Horas |
|-----------|--|-----------------|--------|--------|-------|
| E0363 | Profesor de Enseñanza Secundaria | 3 | 15,732 | 2 | 36 |
| E0363 | Profesor de Enseñanza Secundaria | 4 | 21,391 | 1 | 36 |
| E0363 | Profesor de Enseñanza Secundaria | 5 | 28,665 | 1 | 36 |
| E0363 | Profesor de Enseñanza Secundaria | 3 | 16,169 | 1 | 37 |
| E0363 | Profesor de Enseñanza Secundaria | 3 | 16,606 | 1 | 38 |
| E0363 | Profesor de Enseñanza Secundaria | 3 | 17,043 | 2 | 39 |
| E0363 | Profesor de Enseñanza Secundaria | 3 | 17,480 | 3 | 40 |
| E0363 | Profesor de Enseñanza Secundaria | 3 | 17,917 | 1 | 41 |
| E0363 | Profesor de Enseñanza Secundaria | 3 | 18,354 | 8 | 42 |
| E0363 | Profesor de Enseñanza Secundaria | 4 | 24,956 | 4 | 42 |
| E0365 | Profesor de Adiestramiento de Secundaria | 3 | 437 | 9 | 1 |
| E0365 | Profesor de Adiestramiento de Secundaria | 3 | 874 | 430 | 2 |
| E0365 | Profesor de Adiestramiento de Secundaria | 4 | 1,188 | 8 | 2 |
| E0365 | Profesor de Adiestramiento de Secundaria | 5 | 1,592 | 2 | 2 |
| E0365 | Profesor de Adiestramiento de Secundaria | 3 | 1,311 | 472 | 3 |
| E0365 | Profesor de Adiestramiento de Secundaria | 4 | 1,783 | 4 | 3 |
| E0365 | Profesor de Adiestramiento de Secundaria | 5 | 2,389 | 1 | 3 |
| E0365 | Profesor de Adiestramiento de Secundaria | 3 | 1,748 | 34 | 4 |
| E0365 | Profesor de Adiestramiento de Secundaria | 3 | 2,185 | 22 | 5 |
| E0365 | Profesor de Adiestramiento de Secundaria | 3 | 2,622 | 45 | 6 |
| E0365 | Profesor de Adiestramiento de Secundaria | 4 | 3,565 | 2 | 6 |
| E0365 | Profesor de Adiestramiento de Secundaria | 3 | 3,059 | 9 | 7 |
| E0365 | Profesor de Adiestramiento de Secundaria | 3 | 3,496 | 8 | 8 |
| E0365 | Profesor de Adiestramiento de Secundaria | 3 | 3,933 | 21 | 9 |
| E0365 | Profesor de Adiestramiento de Secundaria | 3 | 4,370 | 19 | 10 |
| E0365 | Profesor de Adiestramiento de Secundaria | 3 | 4,807 | 3 | 11 |
| E0365 | Profesor de Adiestramiento de Secundaria | 4 | 6,536 | 1 | 11 |
| E0365 | Profesor de Adiestramiento de Secundaria | 3 | 5,244 | 26 | 12 |
| E0365 | Profesor de Adiestramiento de Secundaria | 4 | 7,130 | 1 | 12 |
| E0365 | Profesor de Adiestramiento de Secundaria | 3 | 5,681 | 4 | 13 |
| E0365 | Profesor de Adiestramiento de Secundaria | 3 | 6,118 | 1 | 14 |

| Categoría | Descripción | Nivel de Sueldo | Sueldo | Plazas | Horas |
|-----------|--|-----------------|--------|--------|-------|
| E0365 | Profesor de Adiestramiento de Secundaria | 3 | 6,555 | 4 | 15 |
| E0365 | Profesor de Adiestramiento de Secundaria | 3 | 6,992 | 2 | 16 |
| E0365 | Profesor de Adiestramiento de Secundaria | 3 | 7,866 | 2 | 18 |
| E0365 | Profesor de Adiestramiento de Secundaria | 3 | 8,303 | 5 | 19 |
| E0365 | Profesor de Adiestramiento de Secundaria | 3 | 8,740 | 3 | 20 |
| E0365 | Profesor de Adiestramiento de Secundaria | 3 | 9,177 | 2 | 21 |
| E0365 | Profesor de Adiestramiento de Secundaria | 4 | 13,072 | 1 | 22 |
| E0365 | Profesor de Adiestramiento de Secundaria | 3 | 10,925 | 1 | 25 |
| E0365 | Profesor de Adiestramiento de Secundaria | 3 | 13,110 | 1 | 30 |
| E0392 | Horas de Enseñanza Secundaria para Fortalecimiento | 3 | 1,311 | 4 | 3 |
| E0392 | Horas de Enseñanza Secundaria para Fortalecimiento | 3 | 1,748 | 3 | 4 |
| E0392 | Horas de Enseñanza Secundaria para Fortalecimiento | 5 | 3,185 | 1 | 4 |
| E0392 | Horas de Enseñanza Secundaria para Fortalecimiento | 3 | 2,185 | 3 | 5 |
| E0392 | Horas de Enseñanza Secundaria para Fortalecimiento | 4 | 2,971 | 1 | 5 |
| E0392 | Horas de Enseñanza Secundaria para Fortalecimiento | 7 | 5,256 | 1 | 5 |
| E0392 | Horas de Enseñanza Secundaria para Fortalecimiento | 3 | 2,622 | 38 | 6 |
| E0392 | Horas de Enseñanza Secundaria para Fortalecimiento | 4 | 3,565 | 8 | 6 |
| E0392 | Horas de Enseñanza Secundaria para Fortalecimiento | 5 | 4,777 | 2 | 6 |
| E0392 | Horas de Enseñanza Secundaria para Fortalecimiento | 7 | 6,307 | 2 | 6 |
| E0392 | Horas de Enseñanza Secundaria para Fortalecimiento | 8 | 8,072 | 1 | 6 |
| E0392 | Horas de Enseñanza Secundaria para Fortalecimiento | 3 | 3,059 | 7 | 7 |
| E0392 | Horas de Enseñanza Secundaria para Fortalecimiento | 4 | 4,159 | 2 | 7 |
| E0392 | Horas de Enseñanza Secundaria para Fortalecimiento | 5 | 5,574 | 1 | 7 |
| E0401 | Inspector de Capacitación para y en el Trabajo | 3 | 28,530 | 5 | 0 |
| E0421 | Director de Escuela Secundaria Técnica | 3 | 25,634 | 7 | 0 |
| E0421 | Director de Escuela Secundaria Técnica | 4 | 31,127 | 1 | 0 |
| E0441 | Subdirector Secretario de Secundaria Técnica Foráneo | 3 | 24,648 | 1 | 0 |
| E0441 | Subdirector Secretario de Secundaria Técnica Foráneo | 8 | 64,001 | 1 | 0 |
| E0463 | Profesor de Enseñanza Técnica | 3 | 437 | 49 | 1 |
| E0463 | Profesor de Enseñanza Técnica | 4 | 594 | 2 | 1 |
| E0463 | Profesor de Enseñanza Técnica | 3 | 874 | 70 | 2 |

| Categoría | Descripción | Nivel de Sueldo | Sueldo | Plazas | Horas |
|-----------|-------------------------------|-----------------|--------|--------|-------|
| E0463 | Profesor de Enseñanza Técnica | 4 | 1,188 | 1 | 2 |
| E0463 | Profesor de Enseñanza Técnica | 3 | 1,311 | 308 | 3 |
| E0463 | Profesor de Enseñanza Técnica | 4 | 1,783 | 16 | 3 |
| E0463 | Profesor de Enseñanza Técnica | 5 | 2,389 | 1 | 3 |
| E0463 | Profesor de Enseñanza Técnica | 7 | 3,154 | 1 | 3 |
| E0463 | Profesor de Enseñanza Técnica | 3 | 1,748 | 69 | 4 |
| E0463 | Profesor de Enseñanza Técnica | 4 | 2,377 | 3 | 4 |
| E0463 | Profesor de Enseñanza Técnica | 3 | 2,185 | 221 | 5 |
| E0463 | Profesor de Enseñanza Técnica | 4 | 2,971 | 18 | 5 |
| E0463 | Profesor de Enseñanza Técnica | 5 | 3,981 | 2 | 5 |
| E0463 | Profesor de Enseñanza Técnica | 8 | 6,727 | 1 | 5 |
| E0463 | Profesor de Enseñanza Técnica | 3 | 2,622 | 89 | 6 |
| E0463 | Profesor de Enseñanza Técnica | 4 | 3,565 | 2 | 6 |
| E0463 | Profesor de Enseñanza Técnica | 3 | 3,059 | 13 | 7 |
| E0463 | Profesor de Enseñanza Técnica | 4 | 4,159 | 1 | 7 |
| E0463 | Profesor de Enseñanza Técnica | 3 | 3,496 | 11 | 8 |
| E0463 | Profesor de Enseñanza Técnica | 4 | 4,754 | 1 | 8 |
| E0463 | Profesor de Enseñanza Técnica | 3 | 3,933 | 6 | 9 |
| E0463 | Profesor de Enseñanza Técnica | 3 | 4,370 | 16 | 10 |
| E0463 | Profesor de Enseñanza Técnica | 4 | 5,942 | 1 | 10 |
| E0463 | Profesor de Enseñanza Técnica | 3 | 4,807 | 3 | 11 |
| E0463 | Profesor de Enseñanza Técnica | 4 | 6,536 | 1 | 11 |
| E0463 | Profesor de Enseñanza Técnica | 3 | 5,244 | 12 | 12 |
| E0463 | Profesor de Enseñanza Técnica | 3 | 5,681 | 1 | 13 |
| E0463 | Profesor de Enseñanza Técnica | 3 | 6,118 | 2 | 14 |
| E0463 | Profesor de Enseñanza Técnica | 3 | 6,555 | 12 | 15 |
| E0463 | Profesor de Enseñanza Técnica | 4 | 8,913 | 1 | 15 |
| E0463 | Profesor de Enseñanza Técnica | 3 | 6,992 | 1 | 16 |
| E0463 | Profesor de Enseñanza Técnica | 3 | 7,429 | 1 | 17 |
| E0463 | Profesor de Enseñanza Técnica | 3 | 7,866 | 2 | 18 |
| E0463 | Profesor de Enseñanza Técnica | 4 | 10,696 | 1 | 18 |

| Categoría | Descripción | Nivel de Sueldo | Sueldo | Plazas | Horas |
|-----------|---|-----------------|--------|--------|-------|
| E0463 | Profesor de Enseñanza Técnica | 3 | 8,303 | 28 | 19 |
| E0463 | Profesor de Enseñanza Técnica | 4 | 11,290 | 1 | 19 |
| E0463 | Profesor de Enseñanza Técnica | 5 | 15,129 | 2 | 19 |
| E0463 | Profesor de Enseñanza Técnica | 7 | 19,974 | 1 | 19 |
| E0463 | Profesor de Enseñanza Técnica | 3 | 8,740 | 3 | 20 |
| E0463 | Profesor de Enseñanza Técnica | 3 | 9,177 | 4 | 21 |
| E0463 | Profesor de Enseñanza Técnica | 4 | 12,478 | 1 | 21 |
| E0463 | Profesor de Enseñanza Técnica | 3 | 9,614 | 2 | 22 |
| E0463 | Profesor de Enseñanza Técnica | 3 | 10,051 | 1 | 23 |
| E0463 | Profesor de Enseñanza Técnica | 3 | 10,488 | 4 | 24 |
| E0463 | Profesor de Enseñanza Técnica | 3 | 13,110 | 1 | 30 |
| E0463 | Profesor de Enseñanza Técnica | 3 | 15,295 | 1 | 35 |
| E0465 | Profesor de Adiestramiento de Secundaria Técnica | 3 | 437 | 1 | 1 |
| E0465 | Profesor de Adiestramiento de Secundaria Técnica | 3 | 874 | 96 | 2 |
| E0465 | Profesor de Adiestramiento de Secundaria Técnica | 7 | 2,102 | 1 | 2 |
| E0465 | Profesor de Adiestramiento de Secundaria Técnica | 3 | 1,311 | 104 | 3 |
| E0465 | Profesor de Adiestramiento de Secundaria Técnica | 3 | 1,748 | 4 | 4 |
| E0465 | Profesor de Adiestramiento de Secundaria Técnica | 3 | 2,185 | 7 | 5 |
| E0465 | Profesor de Adiestramiento de Secundaria Técnica | 3 | 2,622 | 4 | 6 |
| E0465 | Profesor de Adiestramiento de Secundaria Técnica | 3 | 3,496 | 1 | 8 |
| E0465 | Profesor de Adiestramiento de Secundaria Técnica | 3 | 4,370 | 2 | 10 |
| E0465 | Profesor de Adiestramiento de Secundaria Técnica | 3 | 4,807 | 1 | 11 |
| E0465 | Profesor de Adiestramiento de Secundaria Técnica | 3 | 5,244 | 1 | 12 |
| E0465 | Profesor de Adiestramiento de Secundaria Técnica | 3 | 6,555 | 2 | 15 |
| E0465 | Profesor de Adiestramiento de Secundaria Técnica | 3 | 8,740 | 1 | 20 |
| E0492 | Horas de Enseñanza de Secundaria Técnica para Fortalecimiento | 5 | 2,389 | 1 | 3 |
| E0492 | Horas de Enseñanza de Secundaria Técnica para Fortalecimiento | 3 | 1,748 | 1 | 4 |
| E0492 | Horas de Enseñanza de Secundaria Técnica para Fortalecimiento | 4 | 2,377 | 1 | 4 |
| E0492 | Horas de Enseñanza de Secundaria Técnica para Fortalecimiento | 3 | 2,185 | 1 | 5 |
| E0629 | Director de Educación Especial | 3 | 10,974 | 13 | 0 |
| E0629 | Director de Educación Especial | 4 | 14,925 | 5 | 0 |

| Categoría | Descripción | Nivel de Sueldo | Sueldo | Plazas | Horas |
|-----------|--|-----------------|--------|--------|-------|
| E0629 | Director de Educación Especial | 5 | 19,999 | 1 | 0 |
| E0663 | Educación de Horas de Preparatoria | 3 | 874 | 3 | 2 |
| E0663 | Educación de Horas de Preparatoria | 3 | 1,311 | 2 | 3 |
| E0663 | Educación de Horas de Preparatoria | 3 | 1,748 | 1 | 4 |
| E0663 | Educación de Horas de Preparatoria | 3 | 2,185 | 3 | 5 |
| E0663 | Educación de Horas de Preparatoria | 3 | 2,622 | 1 | 6 |
| E0663 | Educación de Horas de Preparatoria | 3 | 4,370 | 2 | 10 |
| E0663 | Educación de Horas de Preparatoria | 3 | 8,303 | 1 | 19 |
| E0663 | Educación de Horas de Preparatoria | 3 | 13,109 | 1 | 30 |
| E0687 | Maestro de Educación Especial | 3 | 8,761 | 149 | 0 |
| E0687 | Maestro de Educación Especial | 4 | 11,916 | 46 | 0 |
| E0687 | Maestro de Educación Especial | 5 | 15,968 | 7 | 0 |
| E0687 | Maestro de Educación Especial | 7 | 21,078 | 2 | 0 |
| E0689 | Maestro Psicólogo Orientador para Educación Especial | 3 | 8,761 | 60 | 0 |
| E0689 | Maestro Psicólogo Orientador para Educación Especial | 4 | 11,916 | 15 | 0 |
| E0689 | Maestro Psicólogo Orientador para Educación Especial | 5 | 15,968 | 2 | 0 |
| E0689 | Maestro Psicólogo Orientador para Educación Especial | 7 | 21,078 | 1 | 0 |
| E0689 | Maestro Psicólogo Orientador para Educación Especial | 8 | 26,979 | 1 | 0 |
| E0701 | Inspector de Educación Física | 3 | 28,530 | 13 | 0 |
| E0701 | Inspector de Educación Física | 4 | 34,643 | 6 | 0 |
| E0701 | Inspector de Educación Física | 5 | 43,845 | 5 | 0 |
| E0701 | Inspector de Educación Física | 7 | 57,876 | 6 | 0 |
| E0701 | Inspector de Educación Física | 8 | 74,081 | 4 | 0 |
| E0701 | Inspector de Educación Física | 9 | 94,824 | 1 | 0 |
| E0761 | Profesor de Educación Física | 3 | 422 | 1 | 1 |
| E0761 | Profesor de Educación Física | 4 | 574 | 1 | 1 |
| E0761 | Profesor de Educación Física | 3 | 845 | 4 | 2 |
| E0761 | Profesor de Educación Física | 4 | 1,149 | 4 | 2 |
| E0761 | Profesor de Educación Física | 5 | 1,539 | 2 | 2 |
| E0761 | Profesor de Educación Física | 7 | 2,032 | 1 | 2 |
| E0761 | Profesor de Educación Física | 3 | 1,267 | 3 | 3 |

| Categoría | Descripción | Nivel de Sueldo | Sueldo | Plazas | Horas |
|-----------|---|-----------------|--------|--------|-------|
| E0761 | Profesor de Educación Física | 4 | 1,723 | 1 | 3 |
| E0761 | Profesor de Educación Física | 5 | 2,309 | 1 | 3 |
| E0761 | Profesor de Educación Física | 3 | 1,690 | 4 | 4 |
| E0761 | Profesor de Educación Física | 5 | 3,078 | 2 | 4 |
| E0761 | Profesor de Educación Física | 7 | 4,064 | 1 | 4 |
| E0761 | Profesor de Educación Física | 3 | 2,112 | 1 | 5 |
| E0761 | Profesor de Educación Física | 4 | 2,872 | 4 | 5 |
| E0761 | Profesor de Educación Física | 3 | 2,535 | 2 | 6 |
| E0761 | Profesor de Educación Física | 3 | 3,380 | 2 | 8 |
| E0761 | Profesor de Educación Física | 3 | 4,225 | 4 | 10 |
| E0761 | Profesor de Educación Física | 4 | 6,317 | 2 | 11 |
| E0761 | Profesor de Educación Física | 5 | 9,235 | 1 | 12 |
| E0761 | Profesor de Educación Física | 3 | 5,492 | 6 | 13 |
| E0761 | Profesor de Educación Física | 4 | 7,466 | 3 | 13 |
| E0761 | Profesor de Educación Física | 5 | 10,004 | 1 | 13 |
| E0761 | Profesor de Educación Física | 3 | 8,450 | 1 | 20 |
| E0761 | Profesor de Educación Física | 3 | 8,872 | 3 | 21 |
| E0761 | Profesor de Educación Física | 4 | 12,060 | 1 | 21 |
| E0763 | Profesor Normalista de Educación Física | 3 | 437 | 44 | 1 |
| E0763 | Profesor Normalista de Educación Física | 4 | 594 | 30 | 1 |
| E0763 | Profesor Normalista de Educación Física | 5 | 796 | 2 | 1 |
| E0763 | Profesor Normalista de Educación Física | 7 | 1,051 | 2 | 1 |
| E0763 | Profesor Normalista de Educación Física | 8 | 1,345 | 2 | 1 |
| E0763 | Profesor Normalista de Educación Física | 3 | 874 | 778 | 2 |
| E0763 | Profesor Normalista de Educación Física | 4 | 1,188 | 373 | 2 |
| E0763 | Profesor Normalista de Educación Física | 5 | 1,592 | 144 | 2 |
| E0763 | Profesor Normalista de Educación Física | 7 | 2,102 | 63 | 2 |
| E0763 | Profesor Normalista de Educación Física | 8 | 2,691 | 11 | 2 |
| E0763 | Profesor Normalista de Educación Física | 9 | 3,444 | 4 | 2 |
| E0763 | Profesor Normalista de Educación Física | 3 | 1,311 | 101 | 3 |
| E0763 | Profesor Normalista de Educación Física | 4 | 1,783 | 32 | 3 |

| Categoría | Descripción | Nivel de Sueldo | Sueldo | Plazas | Horas |
|-----------|---|-----------------|--------|--------|-------|
| E0763 | Profesor Normalista de Educación Física | 5 | 2,389 | 8 | 3 |
| E0763 | Profesor Normalista de Educación Física | 7 | 3,154 | 6 | 3 |
| E0763 | Profesor Normalista de Educación Física | 8 | 4,036 | 1 | 3 |
| E0763 | Profesor Normalista de Educación Física | 3 | 1,748 | 92 | 4 |
| E0763 | Profesor Normalista de Educación Física | 4 | 2,377 | 37 | 4 |
| E0763 | Profesor Normalista de Educación Física | 5 | 3,185 | 16 | 4 |
| E0763 | Profesor Normalista de Educación Física | 7 | 4,205 | 5 | 4 |
| E0763 | Profesor Normalista de Educación Física | 8 | 5,382 | 1 | 4 |
| E0763 | Profesor Normalista de Educación Física | 3 | 2,185 | 57 | 5 |
| E0763 | Profesor Normalista de Educación Física | 4 | 2,971 | 22 | 5 |
| E0763 | Profesor Normalista de Educación Física | 5 | 3,981 | 11 | 5 |
| E0763 | Profesor Normalista de Educación Física | 3 | 2,622 | 76 | 6 |
| E0763 | Profesor Normalista de Educación Física | 4 | 3,565 | 20 | 6 |
| E0763 | Profesor Normalista de Educación Física | 5 | 4,777 | 5 | 6 |
| E0763 | Profesor Normalista de Educación Física | 3 | 3,059 | 8 | 7 |
| E0763 | Profesor Normalista de Educación Física | 4 | 4,159 | 1 | 7 |
| E0763 | Profesor Normalista de Educación Física | 5 | 5,574 | 2 | 7 |
| E0763 | Profesor Normalista de Educación Física | 3 | 3,496 | 15 | 8 |
| E0763 | Profesor Normalista de Educación Física | 4 | 4,754 | 4 | 8 |
| E0763 | Profesor Normalista de Educación Física | 5 | 6,370 | 1 | 8 |
| E0763 | Profesor Normalista de Educación Física | 3 | 3,933 | 18 | 9 |
| E0763 | Profesor Normalista de Educación Física | 4 | 5,348 | 4 | 9 |
| E0763 | Profesor Normalista de Educación Física | 5 | 7,166 | 2 | 9 |
| E0763 | Profesor Normalista de Educación Física | 7 | 9,461 | 1 | 9 |
| E0763 | Profesor Normalista de Educación Física | 3 | 4,370 | 64 | 10 |
| E0763 | Profesor Normalista de Educación Física | 4 | 5,942 | 17 | 10 |
| E0763 | Profesor Normalista de Educación Física | 5 | 7,962 | 3 | 10 |
| E0763 | Profesor Normalista de Educación Física | 7 | 10,512 | 1 | 10 |
| E0763 | Profesor Normalista de Educación Física | 8 | 13,454 | 1 | 10 |
| E0763 | Profesor Normalista de Educación Física | 3 | 4,807 | 29 | 11 |
| E0763 | Profesor Normalista de Educación Física | 4 | 6,536 | 13 | 11 |

| Categoría | Descripción | Nivel de Sueldo | Sueldo | Plazas | Horas |
|-----------|---|-----------------|--------|--------|-------|
| E0763 | Profesor Normalista de Educación Física | 7 | 11,564 | 1 | 11 |
| E0763 | Profesor Normalista de Educación Física | 3 | 5,244 | 47 | 12 |
| E0763 | Profesor Normalista de Educación Física | 4 | 7,130 | 6 | 12 |
| E0763 | Profesor Normalista de Educación Física | 5 | 9,555 | 2 | 12 |
| E0763 | Profesor Normalista de Educación Física | 3 | 5,681 | 31 | 13 |
| E0763 | Profesor Normalista de Educación Física | 4 | 7,725 | 2 | 13 |
| E0763 | Profesor Normalista de Educación Física | 5 | 10,351 | 3 | 13 |
| E0763 | Profesor Normalista de Educación Física | 7 | 13,666 | 1 | 13 |
| E0763 | Profesor Normalista de Educación Física | 8 | 17,490 | 1 | 13 |
| E0763 | Profesor Normalista de Educación Física | 3 | 6,118 | 17 | 14 |
| E0763 | Profesor Normalista de Educación Física | 4 | 8,319 | 2 | 14 |
| E0763 | Profesor Normalista de Educación Física | 3 | 6,555 | 27 | 15 |
| E0763 | Profesor Normalista de Educación Física | 4 | 8,913 | 6 | 15 |
| E0763 | Profesor Normalista de Educación Física | 5 | 11,944 | 1 | 15 |
| E0763 | Profesor Normalista de Educación Física | 3 | 6,992 | 3 | 16 |
| E0763 | Profesor Normalista de Educación Física | 4 | 9,507 | 1 | 16 |
| E0763 | Profesor Normalista de Educación Física | 7 | 16,820 | 1 | 16 |
| E0763 | Profesor Normalista de Educación Física | 3 | 7,429 | 2 | 17 |
| E0763 | Profesor Normalista de Educación Física | 4 | 10,101 | 2 | 17 |
| E0763 | Profesor Normalista de Educación Física | 3 | 7,866 | 5 | 18 |
| E0763 | Profesor Normalista de Educación Física | 4 | 10,696 | 1 | 18 |
| E0763 | Profesor Normalista de Educación Física | 5 | 14,332 | 1 | 18 |
| E0763 | Profesor Normalista de Educación Física | 3 | 8,303 | 24 | 19 |
| E0763 | Profesor Normalista de Educación Física | 4 | 11,290 | 9 | 19 |
| E0763 | Profesor Normalista de Educación Física | 5 | 15,129 | 3 | 19 |
| E0763 | Profesor Normalista de Educación Física | 8 | 25,563 | 1 | 19 |
| E0763 | Profesor Normalista de Educación Física | 3 | 8,740 | 5 | 20 |
| E0763 | Profesor Normalista de Educación Física | 4 | 11,884 | 2 | 20 |
| E0763 | Profesor Normalista de Educación Física | 3 | 9,177 | 290 | 21 |
| E0763 | Profesor Normalista de Educación Física | 4 | 12,478 | 241 | 21 |
| E0763 | Profesor Normalista de Educación Física | 5 | 16,721 | 98 | 21 |

| Categoría | Descripción | Nivel de Sueldo | Sueldo | Plazas | Horas |
|-----------|---|-----------------|--------|--------|-------|
| E0763 | Profesor Normalista de Educación Física | 7 | 22,076 | 34 | 21 |
| E0763 | Profesor Normalista de Educación Física | 8 | 28,253 | 6 | 21 |
| E0763 | Profesor Normalista de Educación Física | 9 | 36,160 | 1 | 21 |
| E0763 | Profesor Normalista de Educación Física | 3 | 9,614 | 14 | 22 |
| E0763 | Profesor Normalista de Educación Física | 4 | 13,072 | 2 | 22 |
| E0763 | Profesor Normalista de Educación Física | 5 | 17,517 | 5 | 22 |
| E0763 | Profesor Normalista de Educación Física | 7 | 23,127 | 1 | 22 |
| E0763 | Profesor Normalista de Educación Física | 8 | 29,599 | 1 | 22 |
| E0763 | Profesor Normalista de Educación Física | 3 | 10,051 | 2 | 23 |
| E0763 | Profesor Normalista de Educación Física | 5 | 18,314 | 1 | 23 |
| E0763 | Profesor Normalista de Educación Física | 3 | 10,488 | 2 | 24 |
| E0763 | Profesor Normalista de Educación Física | 3 | 10,925 | 53 | 25 |
| E0763 | Profesor Normalista de Educación Física | 4 | 14,855 | 32 | 25 |
| E0763 | Profesor Normalista de Educación Física | 5 | 19,906 | 9 | 25 |
| E0763 | Profesor Normalista de Educación Física | 7 | 26,281 | 3 | 25 |
| E0763 | Profesor Normalista de Educación Física | 8 | 33,635 | 2 | 25 |
| E0763 | Profesor Normalista de Educación Física | 3 | 11,362 | 1 | 26 |
| E0763 | Profesor Normalista de Educación Física | 4 | 15,449 | 1 | 26 |
| E0763 | Profesor Normalista de Educación Física | 3 | 13,110 | 13 | 30 |
| E0763 | Profesor Normalista de Educación Física | 4 | 17,826 | 10 | 30 |
| E0763 | Profesor Normalista de Educación Física | 5 | 23,887 | 5 | 30 |
| E0763 | Profesor Normalista de Educación Física | 4 | 20,203 | 1 | 34 |
| E0792 | Horas de Educación Física para Fortalecimiento Curricular | 3 | 1,748 | 16 | 4 |
| E0792 | Horas de Educación Física para Fortalecimiento Curricular | 4 | 2,377 | 7 | 4 |
| E0792 | Horas de Educación Física para Fortalecimiento Curricular | 7 | 4,205 | 1 | 4 |
| E0792 | Horas de Educación Física para Fortalecimiento Curricular | 8 | 5,382 | 1 | 4 |
| E0792 | Horas de Educación Física para Fortalecimiento Curricular | 3 | 2,185 | 1 | 5 |
| E0792 | Horas de Educación Física para Fortalecimiento Curricular | 4 | 2,971 | 2 | 5 |
| E0792 | Horas de Educación Física para Fortalecimiento Curricular | 3 | 2,622 | 7 | 6 |
| E0792 | Horas de Educación Física para Fortalecimiento Curricular | 4 | 3,565 | 4 | 6 |
| E0792 | Horas de Educación Física para Fortalecimiento Curricular | 5 | 4,777 | 1 | 6 |

| Categoría | Descripción | Nivel de Sueldo | Sueldo | Plazas | Horas |
|-----------|---|-----------------|--------|--------|-------|
| E0792 | Horas de Educación Física para Fortalecimiento Curricular | 3 | 3,059 | 1 | 7 |
| E0925 | Director de Capacitación para y en el Trabajo | 3 | 17,008 | 7 | 0 |
| E0963 | Profesor de Enseñanza Tecnológica | 3 | 874 | 23 | 2 |
| E0963 | Profesor de Enseñanza Tecnológica | 3 | 1,311 | 71 | 3 |
| E0963 | Profesor de Enseñanza Tecnológica | 3 | 1,748 | 20 | 4 |
| E0963 | Profesor de Enseñanza Tecnológica | 3 | 2,185 | 15 | 5 |
| E0963 | Profesor de Enseñanza Tecnológica | 3 | 2,622 | 31 | 6 |
| E0963 | Profesor de Enseñanza Tecnológica | 3 | 3,059 | 6 | 7 |
| E0963 | Profesor de Enseñanza Tecnológica | 3 | 3,496 | 7 | 8 |
| E0963 | Profesor de Enseñanza Tecnológica | 3 | 3,933 | 14 | 9 |
| E0963 | Profesor de Enseñanza Tecnológica | 3 | 4,370 | 37 | 10 |
| E0963 | Profesor de Enseñanza Tecnológica | 3 | 4,807 | 7 | 11 |
| E0963 | Profesor de Enseñanza Tecnológica | 3 | 5,244 | 10 | 12 |
| E0963 | Profesor de Enseñanza Tecnológica | 3 | 5,681 | 2 | 13 |
| E0963 | Profesor de Enseñanza Tecnológica | 3 | 6,118 | 2 | 14 |
| E0963 | Profesor de Enseñanza Tecnológica | 3 | 6,555 | 11 | 15 |
| E0963 | Profesor de Enseñanza Tecnológica | 3 | 6,992 | 3 | 16 |
| E0963 | Profesor de Enseñanza Tecnológica | 3 | 7,866 | 1 | 18 |
| E0963 | Profesor de Enseñanza Tecnológica | 3 | 8,303 | 2 | 19 |
| E0963 | Profesor de Enseñanza Tecnológica | 3 | 8,740 | 1 | 20 |
| E0963 | Profesor de Enseñanza Tecnológica | 3 | 9,177 | 2 | 21 |
| E0963 | Profesor de Enseñanza Tecnológica | 3 | 10,925 | 1 | 25 |
| E0963 | Profesor de Enseñanza Tecnológica | 3 | 17,480 | 1 | 40 |
| E0963 | Profesor de Enseñanza Tecnológica | 3 | 18,354 | 3 | 42 |
| E0965 | Profesor Instructor de Capacitación para y en el Trabajo | 3 | 437 | 1 | 1 |
| E0965 | Profesor Instructor de Capacitación para y en el Trabajo | 3 | 874 | 15 | 2 |
| E0965 | Profesor Instructor de Capacitación para y en el Trabajo | 3 | 1,311 | 32 | 3 |
| E0965 | Profesor Instructor de Capacitación para y en el Trabajo | 3 | 1,748 | 16 | 4 |
| E0965 | Profesor Instructor de Capacitación para y en el Trabajo | 3 | 2,185 | 33 | 5 |
| E0965 | Profesor Instructor de Capacitación para y en el Trabajo | 3 | 2,622 | 52 | 6 |
| E0965 | Profesor Instructor de Capacitación para y en el Trabajo | 3 | 3,059 | 13 | 7 |

| Categoría | Descripción | Nivel de Sueldo | Sueldo | Plazas | Horas |
|-----------|---|-----------------|--------|--------|-------|
| E0965 | Profesor Instructor de Capacitación para y en el Trabajo | 3 | 3,496 | 5 | 8 |
| E0965 | Profesor Instructor de Capacitación para y en el Trabajo | 3 | 3,933 | 1 | 9 |
| E0965 | Profesor Instructor de Capacitación para y en el Trabajo | 3 | 4,370 | 31 | 10 |
| E0965 | Profesor Instructor de Capacitación para y en el Trabajo | 3 | 4,807 | 2 | 11 |
| E0965 | Profesor Instructor de Capacitación para y en el Trabajo | 3 | 5,244 | 11 | 12 |
| E0965 | Profesor Instructor de Capacitación para y en el Trabajo | 3 | 5,681 | 2 | 13 |
| E0965 | Profesor Instructor de Capacitación para y en el Trabajo | 3 | 6,555 | 7 | 15 |
| E0965 | Profesor Instructor de Capacitación para y en el Trabajo | 3 | 7,429 | 3 | 17 |
| E0965 | Profesor Instructor de Capacitación para y en el Trabajo | 3 | 7,866 | 2 | 18 |
| E0965 | Profesor Instructor de Capacitación para y en el Trabajo | 3 | 8,740 | 1 | 20 |
| E0965 | Profesor Instructor de Capacitación para y en el Trabajo | 3 | 9,177 | 2 | 21 |
| E0965 | Profesor Instructor de Capacitación para y en el Trabajo | 3 | 10,051 | 1 | 23 |
| E0965 | Profesor Instructor de Capacitación para y en el Trabajo | 3 | 13,110 | 2 | 30 |
| E0973 | Profesor de Enseñanza Técnica Superior | 3 | 874 | 5 | 2 |
| E0973 | Profesor de Enseñanza Técnica Superior | 3 | 1,748 | 2 | 4 |
| E0973 | Profesor de Enseñanza Técnica Superior | 3 | 2,185 | 2 | 5 |
| E0973 | Profesor de Enseñanza Técnica Superior | 3 | 2,622 | 2 | 6 |
| E0973 | Profesor de Enseñanza Técnica Superior | 3 | 8,303 | 1 | 19 |
| E0992 | Horas de Instructor de Capacitación para y el Trabajo con Fortalecimiento | 3 | 3,059 | 1 | 7 |
| E1067 | Profesor de Enseñanzas Artísticas para Post Primarias | 3 | 1,284 | 1 | 3 |
| E1067 | Profesor de Enseñanzas Artísticas para Post Primarias | 3 | 3,425 | 1 | 8 |
| E1067 | Profesor de Enseñanzas Artísticas para Post Primarias | 3 | 3,853 | 2 | 9 |
| E1067 | Profesor de Enseñanzas Artísticas para Post Primarias | 3 | 6,421 | 2 | 15 |
| E1609 | Jefe "E" de Taller | 3 | 10,001 | 47 | 0 |
| E2331 | Prefecto de Estudios "A" | 3 | 8,547 | 35 | 0 |
| E2333 | Prefecto de Estudios "B" | 3 | 8,566 | 8 | 0 |
| E2335 | Prefecto de Estudios "C" | 3 | 8,686 | 5 | 0 |
| E2601 | Asesor Técnico Pedagógico de Educación Primaria, Foráneo | 3 | 13,631 | 19 | 0 |
| E2603 | Asesor Técnico Pedagógico de Educación Preescolar, Foráneo | 3 | 13,631 | 2 | 0 |
| E2605 | Asesor Técnico Pedagógico de Educación Especial, Foráneo | 3 | 14,176 | 2 | 0 |
| E2709 | Jefe de Sector de Telesecundaria Foráneo | 3 | 28,530 | 4 | 0 |

| Categoría | Descripción | Nivel de Sueldo | Sueldo | Plazas | Horas |
|-----------|--|-----------------|--------|--------|-------|
| E2709 | Jefe de Sector de Telesecundaria Foráneo | 8 | 74,081 | 1 | 0 |
| E2711 | Inspector de Zona Maestro de Telesecundaria | 3 | 26,915 | 11 | 0 |
| E2711 | Inspector de Zona Maestro de Telesecundaria | 4 | 32,682 | 5 | 0 |
| E2711 | Inspector de Zona Maestro de Telesecundaria | 5 | 41,364 | 3 | 0 |
| E2711 | Inspector de Zona Maestro de Telesecundaria | 7 | 54,600 | 3 | 0 |
| E2711 | Inspector de Zona Maestro de Telesecundaria | 8 | 69,888 | 1 | 0 |
| E2725 | Director de Telesecundarias | 3 | 25,634 | 18 | 0 |
| E2725 | Director de Telesecundarias | 4 | 31,127 | 19 | 0 |
| E2725 | Director de Telesecundarias | 5 | 39,395 | 8 | 0 |
| E2725 | Director de Telesecundarias | 7 | 52,001 | 2 | 0 |
| E2725 | Director de Telesecundarias | 8 | 66,562 | 1 | 0 |
| E2781 | Maestro de Telesecundaria | 3 | 13,110 | 1,310 | 0 |
| E2781 | Maestro de Telesecundaria | 4 | 17,826 | 386 | 0 |
| E2781 | Maestro de Telesecundaria | 5 | 23,887 | 59 | 0 |
| E2781 | Maestro de Telesecundaria | 7 | 31,537 | 12 | 0 |
| E2781 | Maestro de Telesecundaria | 8 | 40,362 | 3 | 0 |
| E2801 | Asesor Técnico Pedagógico de Educación Secundaria, Foráneo | 3 | 22,900 | 2 | 0 |
| E2805 | Asesor Técnico Pedagógico de Educación Física, Foráneo | 3 | 22,900 | 8 | 0 |
| E2807 | Asesor Técnico Pedagógico de Telesecundaria, Foráneo | 3 | 22,900 | 6 | 0 |
| E4501 | Homologado Prof. de Asignatura Preparatoria "A" | 3 | 465 | 1 | 3 |
| E4517 | Profesor de Asignatura "B" | 3 | 418 | 85 | 1 |
| E4517 | Profesor de Asignatura "B" | 3 | 836 | 314 | 2 |
| E4517 | Profesor de Asignatura "B" | 3 | 1,254 | 5,567 | 3 |
| E4517 | Profesor de Asignatura "B" | 3 | 1,672 | 1,553 | 4 |
| E4517 | Profesor de Asignatura "B" | 3 | 2,089 | 97 | 5 |
| E4517 | Profesor de Asignatura "B" | 3 | 2,507 | 1,561 | 6 |
| E4517 | Profesor de Asignatura "B" | 3 | 2,925 | 222 | 7 |
| E4517 | Profesor de Asignatura "B" | 3 | 3,343 | 226 | 8 |
| E4517 | Profesor de Asignatura "B" | 3 | 3,761 | 565 | 9 |
| E4517 | Profesor de Asignatura "B" | 3 | 4,179 | 1,206 | 10 |

| Categoría | Descripción | Nivel de Sueldo | Sueldo | Plazas | Horas |
|-----------|---|-----------------|--------|--------|-------|
| E4517 | Profesor de Asignatura "B" | 3 | 4,597 | 47 | 11 |
| E4517 | Profesor de Asignatura "B" | 3 | 5,015 | 619 | 12 |
| E4517 | Profesor de Asignatura "B" | 3 | 5,432 | 17 | 13 |
| E4517 | Profesor de Asignatura "B" | 3 | 5,850 | 22 | 14 |
| E4517 | Profesor de Asignatura "B" | 3 | 6,268 | 251 | 15 |
| E4517 | Profesor de Asignatura "B" | 3 | 6,686 | 22 | 16 |
| E4517 | Profesor de Asignatura "B" | 3 | 7,104 | 6 | 17 |
| E4517 | Profesor de Asignatura "B" | 3 | 7,522 | 41 | 18 |
| E4517 | Profesor de Asignatura "B" | 3 | 7,940 | 18 | 19 |
| E4517 | Profesor de Asignatura "B" | 3 | 8,358 | 3 | 20 |
| E4623 | Profesor Asociado 1/2 T. "A" | 3 | 7,507 | 208 | 0 |
| E4625 | Profesor Asociado 1/2 T. "B" | 3 | 8,445 | 763 | 0 |
| E4627 | Profesor Titulado 1/2 T. "A" | 3 | 10,964 | 220 | 0 |
| E4629 | Profesor Titulado 1/2 T. "B" | 3 | 12,960 | 132 | 0 |
| E4723 | Profesor Asociado 3/4 T. "A" | 3 | 11,260 | 836 | 0 |
| E4725 | Profesor Asociado 3/4 T. "B" | 3 | 12,667 | 357 | 0 |
| E4727 | Profesor Titulado 3/4 T. "A" | 3 | 16,447 | 608 | 0 |
| E4729 | Profesor Titulado 3/4 T. "B" | 3 | 19,440 | 218 | 0 |
| E4823 | Profesor Asociado T/C "A" | 3 | 15,013 | 62 | 0 |
| E4825 | Profesor Asociado T/C "B" | 3 | 16,890 | 143 | 0 |
| E4827 | Profesor Titulado T/C "A" | 3 | 21,929 | 331 | 0 |
| E4829 | Profesor Titulado T/C "B" | 3 | 25,920 | 359 | 0 |
| E7305 | Profesor Investigador de Enseñanza Superior | 3 | 418 | 1 | 1 |
| E7305 | Profesor Investigador de Enseñanza Superior | 3 | 836 | 2 | 2 |
| E7305 | Profesor Investigador de Enseñanza Superior | 3 | 1,254 | 22 | 3 |
| E7305 | Profesor Investigador de Enseñanza Superior | 3 | 1,672 | 10 | 4 |
| E7305 | Profesor Investigador de Enseñanza Superior | 3 | 2,089 | 25 | 5 |
| E7305 | Profesor Investigador de Enseñanza Superior | 3 | 2,507 | 6 | 6 |
| E7305 | Profesor Investigador de Enseñanza Superior | 3 | 3,343 | 10 | 8 |
| E7305 | Profesor Investigador de Enseñanza Superior | 3 | 4,179 | 116 | 10 |

| Categoría | Descripción | Nivel de Sueldo | Sueldo | Plazas | Horas |
|-----------|---|-----------------|--------|--------|-------|
| E7305 | Profesor Investigador de Enseñanza Superior | 3 | 5,850 | 2 | 14 |
| E7305 | Profesor Investigador de Enseñanza Superior | 3 | 6,268 | 2 | 15 |
| E7607 | Profesor Asociado 1/2 T. "A" | 3 | 7,507 | 9 | 0 |
| E7609 | Profesor Asociado 1/2 T. "B" | 3 | 8,445 | 52 | 0 |
| E7611 | Profesor Asociado 1/2 T. "C" | 3 | 9,500 | 433 | 0 |
| E7613 | Profesor Titulado 1/2 T. "A" | 3 | 10,964 | 30 | 0 |
| E7615 | Profesor Titulado 1/2 T. "B" | 3 | 12,960 | 15 | 0 |
| E7617 | Profesor Titulado 1/2 T. "C" | 3 | 15,320 | 76 | 0 |
| E7707 | Profesor Asociado 3/4 T. "A" | 3 | 11,260 | 18 | 0 |
| E7709 | Profesor Asociado 3/4 T. "B" | 3 | 12,667 | 17 | 0 |
| E7711 | Profesor Asociado 3/4 T. "C" | 3 | 14,251 | 295 | 0 |
| E7713 | Profesor Titulado 3/4 T. "A" | 3 | 16,447 | 19 | 0 |
| E7715 | Profesor Titulado 3/4 T. "B" | 3 | 19,440 | 16 | 0 |
| E7717 | Profesor Titulado 3/4 T. "C" | 3 | 22,980 | 121 | 0 |
| E7807 | Profesor Asociado T/C "A" | 3 | 15,013 | 1 | 0 |
| E7809 | Profesor Asociado T/C "B" | 3 | 16,890 | 10 | 0 |
| E7811 | Profesor Asociado T/C "C" | 3 | 19,001 | 143 | 0 |
| E7813 | Profesor Titulado T/C "A" | 3 | 21,929 | 43 | 0 |
| E7815 | Profesor Titulado T/C "B" | 3 | 25,920 | 60 | 0 |
| E7817 | Profesor Titulado T/C "C" | 3 | 30,640 | 983 | 0 |
| E7905 | Profesor de Asignatura "B" | 3 | 418 | 13 | 1 |
| E7905 | Profesor de Asignatura "B" | 3 | 836 | 102 | 2 |
| E7905 | Profesor de Asignatura "B" | 3 | 1,254 | 152 | 3 |
| E7905 | Profesor de Asignatura "B" | 3 | 1,672 | 98 | 4 |
| E7905 | Profesor de Asignatura "B" | 3 | 2,089 | 118 | 5 |
| E7905 | Profesor de Asignatura "B" | 3 | 2,507 | 59 | 6 |
| E7905 | Profesor de Asignatura "B" | 3 | 2,925 | 2 | 7 |
| E7905 | Profesor de Asignatura "B" | 3 | 3,343 | 9 | 8 |
| E7905 | Profesor de Asignatura "B" | 3 | 3,761 | 12 | 9 |
| E7905 | Profesor de Asignatura "B" | 3 | 4,179 | 46 | 10 |

| Categoría | Descripción | Nivel de Sueldo | Sueldo | Plazas | Horas |
|-----------|--|-----------------|--------|--------|-------|
| E7905 | Profesor de Asignatura "B" | 3 | 4,597 | 3 | 11 |
| E7905 | Profesor de Asignatura "B" | 3 | 5,015 | 9 | 12 |
| E7905 | Profesor de Asignatura "B" | 3 | 5,850 | 3 | 14 |
| E7905 | Profesor de Asignatura "B" | 3 | 6,268 | 10 | 15 |
| E7905 | Profesor de Asignatura "B" | 3 | 6,686 | 1 | 16 |
| E7905 | Profesor de Asignatura "B" | 3 | 7,104 | 1 | 17 |
| E7905 | Profesor de Asignatura "B" | 3 | 7,940 | 3 | 19 |
| P7539 | Analista Especializado "C" "C" | 3 | 10,828 | 1,870 | 0 |
| P7542 | Analista Especializado "B" "C" | 3 | 7,672 | 12 | 0 |
| Q0123 | Educación Docente | 3 | 10,887 | 2 | 0 |
| A01801 | Auxiliar Administrativo | 3 | 6,341 | 9 | 29 |
| A01801 | Auxiliar Administrativo | 3 | 6,997 | 2 | 32 |
| A01802 | Administrador Especializado | 3 | 6,354 | 7 | 0 |
| A01803 | Administrativo Especializado | 3 | 6,354 | 1,047 | 0 |
| A01804 | Auxiliar de Administrador | 3 | 6,354 | 7 | 0 |
| A01805 | Auxiliar de Administrador | 3 | 6,354 | 41 | 0 |
| A01806 | Analista Administrativo | 3 | 7,759 | 90 | 0 |
| A01807 | Jefe de Oficina | 3 | 8,133 | 41 | 0 |
| A03801 | Mecanógrafa | 3 | 6,354 | 98 | 0 |
| A03802 | Taquimecanógrafa | 3 | 6,354 | 40 | 0 |
| A03803 | Secretaria de Apoyo | 3 | 6,647 | 51 | 0 |
| A03804 | Secretaria "C" | 3 | 7,300 | 35 | 0 |
| C02802 | Operador de Equipo de Comunicaciones | 3 | 6,354 | 3 | 0 |
| P02802 | Médico | 3 | 8,133 | 15 | 0 |
| P03802 | Dentista Cirujano | 3 | 8,133 | 4 | 0 |
| S01801 | Auxiliar de Servicios de Mantenimiento | 3 | 5,466 | 19 | 25 |
| S01801 | Auxiliar de Servicios de Mantenimiento | 3 | 5,904 | 2 | 27 |
| S01801 | Auxiliar de Servicios de Mantenimiento | 3 | 6,122 | 3 | 28 |
| S01801 | Auxiliar de Servicios de Mantenimiento | 3 | 7,653 | 1 | 35 |
| S01803 | Oficial de Servicios de Mantenimiento | 3 | 6,354 | 15 | 0 |

| Categoría | Descripción | Nivel de Sueldo | Sueldo | Plazas | Horas |
|-----------|--|-----------------|--------|--------|-------|
| S01804 | Jefe de Servicios y Mantenimiento | 3 | 6,354 | 73 | 0 |
| S01807 | Oficial de Mantenimiento y Servicios | 3 | 6,354 | 1,579 | 0 |
| S01812 | Auxiliar de Servicios y Mantenimiento en Plantel | 3 | 6,354 | 2 | 0 |
| S03802 | Chofer | 3 | 6,954 | 6 | 0 |
| S05805 | Técnico Medio en Imprenta | 3 | 7,132 | 1 | 0 |
| S08802 | Oficial de Mantenimiento Mecánico | 3 | 7,132 | 19 | 0 |
| S09801 | Electricista | 3 | 6,647 | 1 | 0 |
| S18812 | Auxiliar de Servicios y Mantenimiento en Plantel | 3 | 6,354 | 12 | 0 |
| T03802 | Técnico | 3 | 6,354 | 1 | 0 |
| T03803 | Técnico Medio | 3 | 7,300 | 20 | 0 |
| T03804 | Técnico Especializado | 3 | 8,100 | 19 | 0 |
| T04803 | Musico | 3 | 6,354 | 1 | 0 |
| T05801 | Auxiliar de Biblioteca | 3 | 6,354 | 2 | 0 |
| T05802 | Técnico Bibliotecario | 3 | 6,354 | 1 | 0 |
| T05808 | Técnico Bibliotecario | 3 | 7,300 | 6 | 0 |
| T06803 | Coordinador Técnico en Computación | 3 | 7,759 | 58 | 0 |
| T08803 | Dibujante | 3 | 7,132 | 4 | 0 |
| T09801 | Enfermera | 3 | 6,647 | 10 | 0 |
| T09802 | Enfermera Especializada | 3 | 7,497 | 8 | 0 |
| T14802 | Niñera | 3 | 7,300 | 36 | 0 |
| T14805 | Puericultor | 3 | 8,133 | 22 | 0 |
| T16801 | Auxiliar de Laboratorista | 3 | 6,354 | 13 | 0 |
| T16803 | Laboratorista | 3 | 6,647 | 2 | 0 |
| T26802 | Pasante de Trabajo Social | 3 | 6,647 | 2 | 0 |
| T26803 | Trabajadora Social | 3 | 7,759 | 59 | 0 |
| CF10859 | Jefe de departamento | 3 | 11,457 | 4 | 0 |
| CF12804 | Analista Programador | 3 | 8,100 | 2 | 0 |
| CF12812 | Programador Especializado | 3 | 7,497 | 8 | 0 |
| CF12814 | Especialista en Teleinformática | 3 | 8,133 | 37 | 0 |
| CF12825 | Analista de Sistemas Macrocomputacionales | 3 | 8,124 | 92 | 0 |

| Categoría | Descripción | Nivel de Sueldo | Sueldo | Plazas | Horas |
|-----------|--------------------------------------|-----------------|--------|--------|-------|
| CF52317 | Director de Área | 3 | 13,490 | 2 | 0 |
| ED02809 | Pedagogo Especializado | 3 | 7,300 | 1 | 0 |
| IA04003 | Analista de Sistemas Administrativos | 3 | 7,672 | 336 | 0 |
| IA08016 | Secretaria de Director de Plantel | 3 | 7,307 | 227 | 0 |
| IA08029 | Secretaria de Jefe de Departamento | 3 | 6,265 | 228 | 0 |
| IS06006 | Auxiliar de Intendencia | 3 | 5,714 | 110 | 0 |
| IS07002 | Oficial de Servicio Especializado | 3 | 6,947 | 646 | 0 |
| IS08012 | Oficial de Servicios | 3 | 5,974 | 81 | 0 |
| IT07503 | Técnico Bibliotecario | 3 | 7,307 | 7 | 0 |

APARTADO "H" MONTOS MÁXIMOS Y MÍNIMOS

1. ADJUDICACIÓN DE ADQUISICIONES, ARRENDAMIENTOS Y PRESTACIONES DE SERVICIOS

| Tipo de Contratación | Importe | |
|---|--------------|--------------|
| | Superior a: | Límite: |
| Licitación Pública a través de la Secretaría de Administración | 2,155,172.41 | |
| Adjudicación mediante Concurso por Invitación a través de la Secretaría de Administración (salvo la adquisición de vehículos) | 948,275.86 | 2,155,172.41 |
| Adjudicación mediante Invitación a cuando menos tres personas a través de la Secretaría de Administración | 206,896.55 | 948,275.86 |
| Adquisición de vehículos a través de la Secretaría de Administración | | 1,551,724.14 |
| Adjudicación mediante Invitación a cuando menos tres personas a través de las Dependencias y Entidades | 38,793.69 | 206,896.55 |
| Adjudicación Directa a través de las Dependencias y Entidades | | 38,793.10 |

Nota: Los montos establecidos para las adquisiciones, arrendamientos y prestaciones de servicios, deberán considerarse sin incluir el Impuesto al Valor Agregado.

2. ADJUDICACIÓN DE OBRA PÚBLICA Y SERVICIOS RELACIONADOS CON LA MISMA

| Tipo de Contratación | Importe | |
|--|--------------|--------------|
| | Superior a: | Límite: |
| Licitación Pública | 2,155,172.41 | |
| Invitación a cuando menos cinco personas | 1,120,689.66 | 2,155,172.41 |
| Invitación a cuando menos tres personas | 560,344.83 | 1,120,689.66 |
| Adjudicación Directa | | 560,344.83 |

Nota: Los montos establecidos para la adjudicación de obra pública y servicios relacionados con la misma, deberán considerarse sin incluir el Impuesto al Valor Agregado.

APARTADO “I” RECURSOS DESTINADOS A MUNICIPIOS

1. PARTICIPACIONES EN INGRESOS FEDERALES QUE INCLUYEN LOS INCENTIVOS OTORGADOS POR EL ESTADO MEDIANTE INSTRUMENTOS JURÍDICOS SUSCRITOS CON LA FEDERACIÓN Y LOS DEMÁS FONDOS PARTICIPABLES QUE SE TRANSFIEREN A LOS MUNICIPIOS

Estimaciones sujetas a la aprobación del Presupuesto de Egresos de la Federación, a las modificaciones que durante el Ejercicio Fiscal apruebe y comunique el Gobierno Federal y a los cambios de los coeficientes de distribución por municipio, motivo por el cual la estimación no significa compromiso de pago.

| Región | Catálogo de Mpio. | No. | Municipio | Clave Program a Presupuestario | I. Fondo de Desarrollo Municipal | I.1 Fondo General de Participaciones | I.2 Impuesto Especial Sobre Producción y Servicios Aplicado a la Cerveza, Bebidas Refrescantes, Alcohol, Bebidas Alcohólicas Fermentadas, Bebidas Alcohólicas y Tabacos Labrados | I.3 Fondo de Compensación del Impuesto Sobre Automóviles Nuevos | I.4 Impuesto Sobre Automóviles Nuevos | I.5 Impuesto Estatal Sobre Loterías, Rifas, Sorteos y Concursos | II Fondo para Incentivar y Estimular la Recaudación Municipal | III. Total Participaciones a Municipios (I+II) | IV. Fondo de Fiscalización y Recaudación (FOFIR) | V. Recursos provenientes de la recaudación derivada de la aplicación de las cuotas previstas en el Artículo 2o-A de la Ley del Impuesto Especial Sobre Producción y Servicios, conforme al Artículo 4o-A Fracción I de la Ley de Coordinación Fiscal (Gasolinas) | VI. Fondo de Compensación (FOCO) | VII. Fondo de Extracción de Hidrocarburos (FEXHI) | VIII. Total Fondos y Recursos Participables a Municipios (IV+V+VI+VII) | IX. Participaciones 100% Recaudación Impuesto Sobre la Renta (Fondo ISR) | X. Total Participaciones, Fondos y Recursos Participables a Municipios (III+VIII+IX) |
|--------------|---|-----|-----------------------|--------------------------------|----------------------------------|--------------------------------------|--|---|---------------------------------------|---|---|--|--|--|----------------------------------|---|--|--|--|
| Total | | | | | 6,497,868,450 | 6,265,450,009 | 103,699,364 | 24,047,704 | 102,856,339 | 1,815,034 | 1,587,676,925 | 8,085,545,375 | 320,968,559 | 171,580,212 | 84,952,043 | 6,422,419 | 583,923,233 | 274,682,459 | 8,944,151,067 |
| 22 | Tepeaca | 1 | Acajete | C001 | 57,542,065 | 55,483,877 | 918,313 | 212,955 | 910,847 | 16,073 | 857,684 | 58,399,749 | 371,486 | 1,285,348 | 636,396 | 28,675 | 2,321,905 | 516,395 | 61,238,049 |
| 6 | Teziutlán | 2 | Acateco | C002 | 13,394,005 | 12,914,923 | 213,755 | 49,569 | 212,017 | 3,741 | 446,424 | 13,840,429 | 351,794 | 312,139 | 154,545 | 5,869 | 824,347 | 0 | 14,664,776 |
| 17 | Acatlán | 3 | Acatlán | C003 | 35,226,712 | 33,966,709 | 562,182 | 130,369 | 557,612 | 9,840 | 5,992,244 | 41,218,956 | 1,280,448 | 730,661 | 361,761 | 17,913 | 2,390,783 | 566,128 | 44,175,867 |
| 10 | Acatzingo | 4 | Acatzingo | C004 | 54,395,931 | 52,450,275 | 868,104 | 201,312 | 861,046 | 15,194 | 3,022,453 | 57,418,384 | 760,729 | 1,171,003 | 579,782 | 26,986 | 2,538,500 | 1,550,352 | 61,507,236 |
| 19 | Atlixco | 5 | Acetopan | C005 | 11,406,363 | 10,998,376 | 182,034 | 42,213 | 180,554 | 3,186 | 97 | 11,406,460 | 351,794 | 469,165 | 232,291 | 5,786 | 1,059,036 | 108,229 | 12,573,725 |
| 3 | Zacatlán | 6 | Ahuacatlán | C006 | 30,347,011 | 29,261,547 | 484,307 | 112,310 | 480,370 | 8,477 | 73,540 | 30,420,551 | 351,794 | 383,004 | 189,631 | 15,152 | 939,581 | 216,832 | 31,576,964 |
| 15 | Izúcar de Matamoros | 7 | Ahuatlán | C007 | 10,380,523 | 10,009,227 | 165,663 | 38,417 | 164,316 | 2,900 | 21,050 | 10,401,573 | 351,794 | 447,589 | 221,608 | 5,022 | 1,026,013 | 282,873 | 11,710,459 |
| 2 | Huachinango | 8 | Ahuazotepac | C008 | 13,963,531 | 13,464,078 | 222,844 | 51,677 | 221,032 | 3,900 | 228,072 | 14,191,603 | 351,794 | 328,410 | 162,601 | 9,477 | 849,752 | 370,568 | 15,411,923 |
| 17 | Acatlán | 9 | Ahuehuettla | C009 | 6,519,007 | 6,285,832 | 104,037 | 24,126 | 103,191 | 1,821 | 111,254 | 6,630,261 | 351,794 | 716,406 | 354,704 | 2,776 | 1,425,680 | 32,894 | 8,088,835 |
| 14 | Sierra Negra | 10 | Ajalpan | C010 | 83,473,378 | 80,487,669 | 1,332,150 | 308,923 | 1,321,320 | 23,316 | 622,644 | 84,096,022 | 351,794 | 1,300,809 | 644,051 | 47,519 | 2,344,173 | 275,000 | 86,715,195 |
| 16 | Chiautla | 11 | Albino Zertuche | C011 | 6,555,642 | 6,321,157 | 104,621 | 24,262 | 103,771 | 1,831 | 144,015 | 6,699,657 | 351,794 | 721,101 | 357,028 | 2,899 | 1,432,822 | 111,305 | 8,243,784 |
| 11 | Ciudad Serdán | 12 | Aljojuca | C012 | 13,116,981 | 12,647,807 | 209,334 | 48,544 | 207,632 | 3,664 | 72,984 | 13,189,965 | 351,794 | 315,336 | 156,128 | 5,892 | 829,150 | 21,477 | 14,040,592 |
| 13 | Tehuacán | 13 | Altepeixi | C013 | 22,555,832 | 21,749,046 | 359,968 | 83,476 | 357,042 | 6,300 | 831,038 | 23,386,870 | 367,146 | 469,028 | 232,223 | 12,171 | 1,080,568 | 604,670 | 25,072,108 |
| 3 | Zacatlán | 14 | Amixtlán | C014 | 12,986,759 | 12,522,243 | 207,255 | 48,062 | 205,571 | 3,628 | 94,574 | 13,081,333 | 351,794 | 348,297 | 172,447 | 5,466 | 878,004 | 298,141 | 14,257,478 |
| 21 | Área Metropolitana de la Ciudad de Puebla | 15 | Amozoc | C015 | 79,230,945 | 76,396,980 | 1,264,445 | 293,223 | 1,254,166 | 22,131 | 3,695,273 | 82,926,218 | 878,474 | 2,293,180 | 1,135,389 | 41,542 | 4,348,585 | 401,677 | 87,676,480 |
| 7 | Chignahuapan | 16 | Aquixtla | C016 | 15,945,411 | 15,375,068 | 254,473 | 59,012 | 252,404 | 4,454 | 515,714 | 16,461,125 | 351,794 | 310,809 | 153,886 | 6,755 | 823,244 | 31,510 | 17,315,879 |
| 6 | Teziutlán | 17 | Atempan | C017 | 36,914,965 | 35,594,576 | 589,125 | 136,617 | 584,336 | 10,311 | 911,539 | 37,826,504 | 380,257 | 594,505 | 294,349 | 18,484 | 1,287,595 | 818,949 | 39,933,048 |
| 18 | Tepexi de Rodríguez | 18 | Atexcal | C018 | 9,480,405 | 9,141,305 | 151,298 | 35,086 | 150,068 | 2,648 | 187,162 | 9,667,567 | 351,794 | 405,521 | 200,780 | 3,771 | 961,866 | 164,340 | 10,793,773 |
| 4 | Huehuetla | 80 | Atlequizayan | C080 | 10,227,413 | 9,861,595 | 163,219 | 37,850 | 161,892 | 2,857 | 15,655 | 10,243,068 | 351,794 | 529,346 | 262,087 | 4,203 | 1,147,430 | 71,436 | 11,461,934 |
| 19 | Atlixco | 19 | Atlixco | C019 | 106,853,873 | 103,031,880 | 1,705,279 | 395,451 | 1,691,416 | 29,847 | 59,479,205 | 166,333,078 | 9,805,015 | 2,625,166 | 1,299,761 | 56,393 | 13,786,335 | 7,809,602 | 187,929,015 |
| 22 | Tepeaca | 20 | Atoyatempan | C020 | 11,201,923 | 10,801,248 | 178,771 | 41,457 | 177,318 | 3,129 | 257,507 | 11,459,430 | 351,794 | 311,559 | 154,258 | 5,124 | 822,735 | 324,294 | 12,606,459 |
| 15 | Izúcar de Matamoros | 21 | Atzala | C021 | 5,340,965 | 5,149,928 | 85,236 | 19,766 | 84,543 | 1,492 | 382 | 5,341,347 | 351,794 | 952,203 | 471,451 | 2,381 | 1,777,829 | 22,384 | 7,141,560 |
| 19 | Atlixco | 22 | Atzizihhuacán | C022 | 21,323,400 | 20,560,696 | 340,300 | 78,915 | 337,533 | 5,956 | 49,834 | 21,373,234 | 351,794 | 338,555 | 167,624 | 9,612 | 867,585 | 346,127 | 22,586,946 |
| 11 | Ciudad Serdán | 23 | Atzizintla | C023 | 18,504,458 | 17,842,583 | 295,312 | 68,482 | 292,912 | 5,169 | 250,204 | 18,754,662 | 351,794 | 313,387 | 155,163 | 9,894 | 830,238 | 83,404 | 19,668,304 |
| 17 | Acatlán | 24 | Axutla | C024 | 5,178,426 | 4,993,202 | 82,642 | 19,165 | 81,971 | 1,446 | 174,725 | 5,353,151 | 351,794 | 1,379,411 | 682,968 | 2,294 | 2,416,467 | 142,965 | 7,912,583 |
| 6 | Teziutlán | 25 | Ayototeco de Guerrero | C025 | 14,632,287 | 14,108,914 | 233,516 | 54,152 | 231,618 | 4,087 | 557,169 | 15,189,456 | 351,794 | 310,158 | 153,564 | 6,494 | 822,010 | 357,104 | 16,368,570 |
| 20 | San Martín Texmelucan | 26 | Calpan | C026 | 21,212,430 | 20,453,695 | 338,529 | 78,504 | 335,777 | 5,925 | 36,649 | 21,249,079 | 351,794 | 366,211 | 181,317 | 9,885 | 909,207 | 365,557 | 22,523,843 |
| 13 | Tehuacán | 27 | Caltepec | C027 | 13,036,324 | 12,570,036 | 208,046 | 48,246 | 206,355 | 3,641 | 41,712 | 13,078,036 | 351,794 | 391,765 | 193,969 | 6,190 | 943,718 | 389,895 | 14,411,649 |
| 3 | Zacatlán | 28 | Camocuautla | C028 | 9,093,958 | 8,768,683 | 145,130 | 33,655 | 143,950 | 2,540 | 55,176 | 9,149,134 | 351,794 | 519,224 | 257,076 | 3,475 | 1,131,569 | 159,309 | 10,440,012 |

| Región | Catálogo de Mnpio. | No. | Municipio | Clave Program a Presupuestario | L Fondo de Desarrollo Municipal | L.1 Fondo General de Participaciones | L.2 Impuesto Especial Sobre Producción y Servicios Aplicado a la Cerveza, Bebidas Refrescantes, Alcohol, Bebidas Alcohólicas Fermentadas, Bebidas Alcohólicas y Tabacos Labrados | L.3 Fondo de Compensación del Impuesto Sobre Automóviles Nuevos | L.4 Impuesto Sobre Automóviles Nuevos | L.5 Impuesto Estatal Sobre Loterías, Rifas, Sorteos y Concursos | II Fondo para Incentivar y Estimular la Recaudación Municipal | III. Total Participaciones a Municipios (I+II) | IV. Fondo de Fiscalización y Recaudación (FOFIR) | V. Recursos provenientes de la recaudación derivada de la aplicación de las cuotas previstas en el Artículo 20-A de la Ley del Impuesto Especial Sobre Producción y Servicios, conforme al Artículo 40-A de la Ley de Coordinación Fiscal (Gasolinas) | VI Fondo de Compensación (FOCO) | VII. Fondo de Extracción de Hidrocarburos (FEXHI) | VIII. Total Fondos y Recursos Participables a Municipios (IV+V+VI+VII) | IX. Participaciones 100% Recaudación Impuesto Sobre la Renta (Fondo ISR) | X. Total Participaciones, Fondos y Recursos Participables a Municipios (III+VIII+IX) | |
|--------|---|-----|-----------|--------------------------------|---------------------------------|--------------------------------------|--|---|---------------------------------------|---|---|--|--|---|---------------------------------|---|--|--|--|-------------|
| 11 | Ciudad Serdán | 99 | 30 | Cañada Morelos | C099 | 27,952,538 | 26,952,720 | 446,094 | 103,448 | 442,468 | 7,808 | 608,505 | 28,561,043 | 351,794 | 437,377 | 216,552 | 13,252 | 1,018,975 | 265,350 | 29,845,368 |
| 4 | Huehuetla | 29 | 31 | Caxhuacan | C029 | 10,889,088 | 10,499,602 | 173,779 | 40,299 | 172,366 | 3,042 | 48,026 | 10,937,114 | 351,794 | 408,559 | 202,284 | 5,034 | 967,671 | 103,142 | 12,007,927 |
| 3 | Zacatlán | 30 | 32 | Cotepec | C030 | 6,204,821 | 5,982,884 | 99,023 | 22,963 | 98,218 | 1,733 | 9,302 | 6,214,123 | 351,794 | 1,639,571 | 811,777 | 2,265 | 2,805,407 | 110,071 | 9,129,601 |
| 18 | Tepexi de Rodríguez | 31 | 33 | Coatzingo | C031 | 8,009,976 | 7,723,472 | 127,831 | 29,644 | 127,831 | 2,237 | 71,359 | 8,081,335 | 351,794 | 473,717 | 234,545 | 3,803 | 1,063,859 | 19,991 | 9,165,185 |
| 16 | Chiautla | 32 | 34 | Cohetzala | C032 | 6,785,031 | 6,542,342 | 108,282 | 25,110 | 107,402 | 1,895 | 71,783 | 6,856,814 | 351,794 | 917,631 | 454,333 | 3,205 | 1,726,963 | 0 | 8,583,777 |
| 19 | Atlixco | 33 | 35 | Cohuecan | C033 | 11,610,105 | 11,194,831 | 185,285 | 42,967 | 183,779 | 3,243 | 50,654 | 11,660,759 | 351,794 | 346,571 | 171,593 | 5,350 | 875,308 | 3,619 | 12,539,686 |
| 21 | Área Metropolitana de la Ciudad de Puebla | 34 | 36 | Coronango | C034 | 35,197,554 | 33,938,593 | 561,717 | 130,261 | 557,151 | 9,832 | 4,130,752 | 39,328,306 | 954,684 | 827,262 | 409,590 | 16,861 | 2,208,397 | 1,616,000 | 43,152,703 |
| 13 | Tehuacán | 35 | 37 | Coxcatlán | C035 | 23,496,012 | 22,655,598 | 374,972 | 86,955 | 371,924 | 6,563 | 201,478 | 23,697,490 | 351,794 | 458,372 | 226,947 | 11,837 | 1,048,950 | 237,075 | 24,983,515 |
| 14 | Sierra Negra | 36 | 38 | Coyomeapan | C036 | 37,934,010 | 36,577,171 | 605,388 | 140,388 | 600,467 | 10,596 | 134 | 37,934,144 | 351,794 | 359,553 | 178,020 | 21,029 | 910,396 | 219,300 | 39,063,840 |
| 18 | Tepexi de Rodríguez | 37 | 39 | Coyotepec | C037 | 7,144,036 | 6,888,504 | 114,012 | 26,439 | 113,085 | 1,996 | 301,394 | 7,445,430 | 351,794 | 596,321 | 295,248 | 3,090 | 1,246,453 | 125,658 | 8,817,541 |
| 10 | Acatzingo | 38 | 40 | Cuapiaxtla de Madero | C038 | 12,124,439 | 11,690,766 | 193,494 | 44,871 | 191,921 | 3,387 | 590,732 | 12,715,171 | 351,794 | 318,274 | 157,582 | 5,535 | 833,185 | 287,118 | 13,835,474 |
| 7 | Chignahuapan | 39 | 41 | Cuautepec | C039 | 21,447,248 | 20,680,114 | 342,276 | 79,373 | 339,494 | 5,991 | 493,460 | 21,940,708 | 351,794 | 313,350 | 155,144 | 10,408 | 830,696 | 234,476 | 23,005,880 |
| 22 | Tepeaca | 40 | 42 | Cuautehíncan | C040 | 13,549,767 | 13,065,113 | 216,240 | 50,146 | 214,483 | 3,785 | 1,666,679 | 15,216,446 | 523,466 | 318,861 | 157,873 | 6,073 | 1,006,273 | 510,822 | 16,733,541 |
| 21 | Área Metropolitana de la Ciudad de Puebla | 41 | 43 | Cuautepec | C041 | 67,978,699 | 65,547,209 | 1,084,871 | 251,580 | 1,076,051 | 18,988 | 48,577,420 | 116,556,119 | 8,050,365 | 2,195,930 | 1,087,239 | 34,127 | 11,367,661 | 6,379,569 | 134,303,349 |
| 18 | Tepexi de Rodríguez | 42 | 44 | Cuayuca de Andrade | C042 | 9,439,160 | 9,101,536 | 150,639 | 34,933 | 149,415 | 2,637 | 131,913 | 9,571,073 | 351,794 | 449,944 | 222,774 | 4,579 | 1,029,091 | 111,286 | 10,711,450 |
| 5 | Zacapoxtla | 43 | 45 | Cuetzalan del Progreso | C043 | 82,738,751 | 79,779,317 | 1,320,426 | 306,205 | 1,309,692 | 23,111 | 530,254 | 83,269,005 | 351,794 | 959,814 | 475,219 | 40,407 | 1,827,234 | 1,323,207 | 86,419,446 |
| 8 | Libres | 44 | 46 | Cuyoaco | C044 | 20,506,226 | 19,772,751 | 327,258 | 75,891 | 324,598 | 5,728 | 340,659 | 20,846,885 | 351,794 | 383,973 | 190,111 | 8,845 | 934,723 | 0 | 21,781,608 |
| 11 | Ciudad Serdán | 45 | 47 | Chalchicomula de Sesma | C045 | 49,620,671 | 47,845,819 | 791,895 | 183,639 | 785,458 | 13,860 | 2,272,844 | 51,893,515 | 629,546 | 397,012 | 463,929 | 24,905 | 2,055,392 | 824,803 | 54,773,710 |
| 13 | Tehuacán | 46 | 48 | Chapulco | C046 | 11,510,572 | 11,098,857 | 183,697 | 42,599 | 182,204 | 3,215 | 3,846,108 | 15,356,680 | 858,211 | 309,390 | 153,184 | 5,382 | 1,326,167 | 259,422 | 16,942,269 |
| 16 | Chiautla | 47 | 49 | Chiautla | C047 | 22,532,557 | 21,726,603 | 359,597 | 83,390 | 356,673 | 6,294 | 1,090,248 | 23,622,805 | 409,363 | 453,358 | 224,465 | 11,072 | 1,098,258 | 213,064 | 24,934,127 |
| 20 | San Martín Texmelucan | 48 | 50 | Chiautzingo | C048 | 23,907,528 | 23,052,394 | 381,540 | 88,478 | 378,438 | 6,678 | 159,959 | 24,067,487 | 351,794 | 458,074 | 226,800 | 12,374 | 1,049,042 | 802,446 | 25,918,975 |
| 2 | Huachinango | 49 | 51 | Chiconcuautla | C049 | 38,083,585 | 36,721,396 | 607,775 | 140,942 | 602,834 | 10,638 | 1,609 | 38,085,194 | 351,794 | 396,731 | 196,428 | 20,688 | 965,641 | 699,257 | 39,750,092 |
| 9 | Quimixtlán | 50 | 52 | Chichiquila | C050 | 50,360,028 | 48,558,730 | 803,695 | 186,375 | 797,161 | 14,067 | 709 | 50,360,737 | 351,794 | 553,069 | 273,833 | 26,589 | 1,205,285 | 1,107,273 | 52,673,295 |
| 15 | Izúcar de Matamoros | 51 | 53 | Chietla | C051 | 32,691,714 | 31,522,384 | 521,726 | 120,987 | 517,485 | 9,132 | 531,927 | 33,223,641 | 351,794 | 705,742 | 349,424 | 16,330 | 1,423,290 | 149,594 | 34,796,525 |
| 18 | Tepexi de Rodríguez | 52 | 54 | Chigmecatitlán | C052 | 6,711,306 | 6,471,252 | 107,106 | 24,838 | 106,235 | 1,875 | 56 | 6,711,362 | 351,794 | 1,102,514 | 545,872 | 3,148 | 2,003,328 | 51,529 | 8,766,219 |
| 7 | Chignahuapan | 53 | 55 | Chignahuapan | C053 | 63,747,045 | 61,466,915 | 1,017,338 | 235,919 | 1,009,067 | 17,806 | 4,522,555 | 68,269,600 | 1,023,250 | 1,227,469 | 607,739 | 29,571 | 2,888,029 | 1,506,687 | 72,664,316 |
| 6 | Teziutlán | 54 | 56 | Chignahuila | C054 | 33,425,806 | 32,230,218 | 533,442 | 123,704 | 529,105 | 9,337 | 858,754 | 34,284,560 | 371,660 | 701,707 | 347,426 | 16,755 | 1,437,548 | 958,109 | 36,680,217 |
| 17 | Acatlán | 55 | 57 | Chila | C055 | 11,721,134 | 11,301,888 | 187,057 | 43,378 | 185,537 | 3,274 | 152,005 | 11,873,139 | 351,794 | 359,974 | 178,229 | 5,713 | 895,710 | 118,991 | 12,887,840 |
| 16 | Chiautla | 56 | 58 | Chila de la Sal | C056 | 5,902,303 | 5,691,186 | 94,195 | 21,844 | 93,429 | 1,649 | 82,266 | 5,984,569 | 351,794 | 928,418 | 459,674 | 2,733 | 1,742,619 | 12,875 | 7,740,063 |
| 9 | Quimixtlán | 58 | 59 | Chilchola | C058 | 41,820,255 | 40,324,410 | 667,409 | 154,771 | 661,983 | 11,682 | 215 | 41,820,470 | 351,794 | 450,977 | 223,286 | 21,105 | 1,047,162 | 904,298 | 43,771,930 |
| 17 | Acatlán | 59 | 60 | Chinantla | C059 | 6,675,331 | 6,436,566 | 106,531 | 24,704 | 105,665 | 1,865 | 212,012 | 6,887,343 | 351,794 | 596,321 | 295,248 | 2,938 | 1,246,301 | 143,115 | 8,276,759 |
| 20 | San Martín Texmelucan | 60 | 61 | Domingo Arenas | C060 | 12,157,457 | 11,722,604 | 194,021 | 44,993 | 192,443 | 3,396 | 125,111 | 12,282,568 | 351,794 | 310,013 | 153,492 | 5,405 | 820,704 | 241,872 | 13,345,144 |
| 14 | Sierra Negra | 61 | 62 | Eloxochitlán | C061 | 33,524,722 | 32,325,597 | 535,020 | 124,070 | 530,671 | 9,364 | 0 | 33,524,722 | 351,794 | 341,874 | 169,267 | 16,999 | 879,934 | 82,086 | 34,486,742 |
| 15 | Izúcar de Matamoros | 62 | 63 | Epatlán | C062 | 9,277,603 | 8,945,759 | 148,061 | 34,335 | 146,871 | 2,361 | 263,486 | 9,541,089 | 351,794 | 346,763 | 171,688 | 4,285 | 874,530 | 45,975 | 10,461,594 |
| 11 | Ciudad Serdán | 63 | 64 | Esperanza | C063 | 18,195,312 | 17,544,495 | 290,379 | 67,338 | 288,018 | 5,082 | 426,468 | 18,621,780 | 351,794 | 373,574 | 184,962 | 9,084 | 919,414 | 334,878 | 19,876,072 |
| 1 | Xicotepec | 64 | 65 | Francisco Z. Mena | C064 | 25,192,847 | 24,291,739 | 402,052 | 93,235 | 398,784 | 7,037 | 577,920 | 25,770,767 | 351,794 | 398,353 | 197,231 | 11,815 | 959,193 | 213,756 | 26,943,716 |
| 10 | Acatzingo | 65 | 66 | General Felipe Angeles | C065 | 24,905,115 | 24,014,299 | 397,460 | 92,170 | 394,229 | 6,957 | 63,740 | 24,968,855 | 351,794 | 459,232 | 227,373 | 11,335 | 1,049,734 | 609,981 | 26,628,570 |
| 17 | Acatlán | 66 | 67 | Guadalupe | C066 | 12,560,864 | 12,111,581 | 200,459 | 46,486 | 198,829 | 3,509 | 125,472 | 12,686,336 | 351,794 | 325,495 | 161,158 | 5,868 | 844,315 | 273,326 | 13,803,977 |
| 9 | Quimixtlán | 67 | 68 | Guadalupe Victoria | C067 | 23,022,409 | 22,198,934 | 367,414 | 85,203 | 364,427 | 6,431 | 653,543 | 23,675,952 | 351,794 | 402,072 | 199,072 | 10,482 | 963,420 | 419,956 | 25,059,328 |

| Región | Catálogo de Mpio. | No. | Municipio | Clave Programática Presupuestaria | I. Fondo de Desarrollo Municipal | I.1 Fondo General de Participaciones | I.2 Impuesto Especial Sobre Producción y Servicios Aplicado a la Cerveza, Bebidas Refrescantes, Alcohol, Bebidas Alcohólicas Fermentadas, Bebidas Alcohólicas y Tabacos Labrados | I.3 Fondo de Compensación del Impuesto Sobre Automóviles Nuevos | I.4 Impuesto Sobre Automóviles Nuevos | I.5 Impuesto Estatal Sobre Loterías, Rifas, Sorteos y Concursos | II Fondo para Incentivar y Estimular la Recaudación Municipal | III. Total Participaciones a Municipios (I-II) | IV. Fondo de Fiscalización y Recaudación (FOFIR) | V. Recursos provenientes de la recaudación derivada de la aplicación de las cuotas previstas en el Artículo 2o-A de la Ley del Impuesto Especial Sobre Producción y Servicios, conforme al Artículo 4o-A Fracción I de la Ley de Coordinación Fiscal (Gasolinas) | VI. Fondo de Compensación (FOCO) | VII. Fondo de Extracción de Hidrocarburos (FEHII) | VIII. Total Fondos y Recursos Participables a Municipios (IV+V+VI+VII) | IX. Participaciones 100% Recaudación Impuesto Sobre la Renta (Fondo ISR) | X. Total Participaciones, Fondos y Recursos Participables a Municipios (III+VIII+IX) | |
|--------|---|-----|-----------|-----------------------------------|----------------------------------|--------------------------------------|--|---|---------------------------------------|---|---|--|--|--|----------------------------------|---|--|--|--|-------------|
| 3 | Zacatlán | 68 | 69 | Hernenegildo Galeana | C068 | 19,723,510 | 19,018,032 | 314,767 | 72,994 | 312,208 | 5,509 | 99,026 | 19,822,536 | 351,794 | 309,580 | 153,278 | 9,137 | 823,789 | 344,032 | 20,990,357 |
| 1 | Xicotepe | 57 | 70 | Honey | C057 | 14,178,389 | 13,671,251 | 226,273 | 52,472 | 224,433 | 3,960 | 326,485 | 14,504,874 | 351,794 | 309,316 | 153,147 | 6,314 | 820,571 | 254,710 | 15,580,155 |
| 19 | Atlixco | 69 | 71 | Huaquechula | C069 | 37,132,759 | 35,804,580 | 592,601 | 137,423 | 587,783 | 10,372 | 1,095,859 | 38,228,618 | 410,277 | 532,153 | 263,477 | 17,501 | 1,223,408 | 585,970 | 40,037,996 |
| 18 | Tepexi de Rodríguez | 70 | 72 | Huatlatlauca | C070 | 16,010,353 | 15,437,688 | 255,509 | 59,252 | 253,432 | 4,472 | 107,518 | 16,117,871 | 351,794 | 317,447 | 157,173 | 7,911 | 834,325 | 124,611 | 17,076,807 |
| 2 | Huachuclilla | 71 | 73 | Huachuclilla | C071 | 92,758,301 | 89,440,483 | 1,480,328 | 343,286 | 1,468,294 | 25,910 | 9,033,405 | 101,791,706 | 1,812,658 | 2,027,154 | 1,003,676 | 46,980 | 4,890,468 | 2,630,500 | 109,312,674 |
| 4 | Huehuetla | 72 | 74 | Huehuetla | C072 | 45,664,357 | 44,031,016 | 728,757 | 168,997 | 722,832 | 12,755 | 80,977 | 45,745,334 | 351,794 | 431,418 | 213,602 | 27,221 | 1,024,035 | 654,011 | 47,423,380 |
| 16 | Chiautla | 73 | 75 | Huehuetlán el Chico | C073 | 13,708,288 | 13,217,965 | 218,770 | 50,732 | 216,992 | 3,829 | 855,715 | 14,564,003 | 371,165 | 309,874 | 153,424 | 6,771 | 841,234 | 423,949 | 15,829,186 |
| 18 | Tepexi de Rodríguez | 150 | 76 | Huehuetlán el Grande | C150 | 13,852,551 | 13,357,068 | 221,073 | 51,266 | 219,275 | 3,869 | 29,364 | 13,881,915 | 351,794 | 310,619 | 153,793 | 6,135 | 822,341 | 228,959 | 14,933,215 |
| 20 | San Martín Texmelucan | 74 | 77 | Huejotzingo | C074 | 56,695,126 | 54,667,231 | 904,796 | 209,821 | 897,441 | 15,837 | 7,258,822 | 63,953,948 | 1,502,102 | 1,452,949 | 719,378 | 28,456 | 3,702,885 | 652,627 | 68,309,460 |
| 6 | Teziutlán | 75 | 78 | Hueyapan | C075 | 22,373,584 | 21,573,315 | 357,060 | 82,802 | 354,157 | 6,250 | 239,175 | 22,612,759 | 351,794 | 346,346 | 171,482 | 10,388 | 880,010 | 610,392 | 24,103,161 |
| 6 | Teziutlán | 76 | 79 | Hueytamalco | C076 | 34,995,992 | 33,744,242 | 558,500 | 129,515 | 553,960 | 9,775 | 1,146,266 | 36,142,258 | 418,487 | 553,122 | 273,859 | 14,546 | 1,260,014 | 726,195 | 38,128,467 |
| 4 | Huehuetla | 77 | 80 | Hueytalpan | C077 | 17,695,298 | 17,062,365 | 282,399 | 65,488 | 280,103 | 4,943 | 154,128 | 17,849,426 | 351,794 | 337,836 | 167,268 | 9,198 | 866,096 | 352,934 | 19,068,456 |
| 4 | Huehuetla | 78 | 81 | Huitzilán de Serdán | C078 | 30,942,564 | 29,835,798 | 493,812 | 114,514 | 489,797 | 8,643 | 150,413 | 31,092,977 | 351,794 | 375,286 | 185,810 | 14,960 | 927,850 | 290,072 | 32,310,899 |
| 22 | Tepeaca | 79 | 82 | Huitziltepec | C079 | 8,729,781 | 8,417,531 | 139,318 | 32,308 | 138,186 | 2,438 | 151,881 | 8,881,662 | 351,794 | 333,233 | 164,989 | 3,935 | 853,951 | 26,321 | 9,761,934 |
| 16 | Chiautla | 81 | 83 | Ixcamilpa de Guerrero | C081 | 9,375,617 | 9,040,266 | 149,625 | 34,698 | 148,409 | 2,619 | 44,471 | 9,420,088 | 351,794 | 408,706 | 202,357 | 4,113 | 966,970 | 92,408 | 10,479,466 |
| 18 | Tepexi de Rodríguez | 82 | 84 | Icaquixtla | C082 | 13,194,858 | 12,722,899 | 210,576 | 48,832 | 208,865 | 3,686 | 257,924 | 13,452,782 | 351,794 | 310,754 | 153,859 | 6,455 | 822,862 | 315,869 | 14,591,513 |
| 7 | Chignahuapan | 83 | 85 | Ixtacamaxtitlán | C083 | 47,053,069 | 45,370,056 | 750,919 | 174,137 | 744,814 | 13,143 | 682,325 | 47,735,394 | 351,794 | 527,354 | 261,101 | 21,477 | 1,161,726 | 200,413 | 49,097,533 |
| 4 | Huehuetla | 84 | 86 | Iztepec | C084 | 19,031,127 | 18,350,414 | 303,717 | 70,432 | 301,248 | 5,316 | 146,247 | 19,177,374 | 351,794 | 311,914 | 154,433 | 9,771 | 827,912 | 116,111 | 20,121,397 |
| 15 | Izúcar de Matamoros | 85 | 87 | Izúcar de Matamoros | C085 | 65,698,756 | 63,348,816 | 1,048,485 | 243,142 | 1,039,962 | 18,351 | 21,859,272 | 87,558,035 | 3,750,061 | 1,526,696 | 755,891 | 36,372 | 6,069,020 | 1,741,854 | 95,368,909 |
| 1 | Xicotepe | 86 | 88 | Jalpan | C086 | 22,493,562 | 21,689,003 | 358,974 | 83,246 | 356,056 | 6,283 | 301,332 | 22,794,894 | 351,794 | 336,848 | 166,779 | 10,654 | 866,075 | 274,298 | 23,935,267 |
| 16 | Chiautla | 87 | 89 | Jolalpan | C087 | 24,716,890 | 23,832,806 | 394,456 | 91,474 | 391,250 | 6,904 | 143,645 | 24,860,535 | 351,794 | 349,069 | 172,830 | 14,734 | 888,427 | 336,337 | 26,085,299 |
| 5 | Zacapoaxtla | 88 | 90 | Jonotla | C088 | 12,622,444 | 12,170,959 | 201,441 | 46,714 | 199,804 | 3,526 | 69,679 | 12,692,123 | 351,794 | 360,424 | 178,452 | 5,791 | 896,461 | 57,663 | 13,646,247 |
| 2 | Huachuclilla | 89 | 91 | Jopala | C089 | 23,702,165 | 22,854,377 | 378,262 | 87,718 | 375,187 | 6,621 | 51,287 | 23,753,452 | 351,794 | 345,395 | 171,011 | 11,437 | 879,637 | 176,280 | 24,809,369 |
| 21 | Área Metropolitana de la Ciudad de Puebla | 90 | 92 | Juan C. Bonilla | C090 | 19,722,258 | 19,016,825 | 314,747 | 72,989 | 312,188 | 5,509 | 1,529,083 | 21,251,341 | 480,837 | 471,587 | 233,490 | 9,205 | 1,195,119 | 617,760 | 23,064,220 |
| 2 | Huachuclilla | 91 | 93 | Juan Galindo | C091 | 11,655,129 | 11,238,243 | 186,004 | 43,134 | 184,492 | 3,256 | 663,736 | 12,318,865 | 351,794 | 322,997 | 159,921 | 5,743 | 840,455 | 283,779 | 13,443,099 |
| 18 | Tepexi de Rodríguez | 92 | 94 | Juan N. Méndez | C092 | 12,549,443 | 12,100,570 | 200,276 | 46,444 | 198,648 | 3,505 | 227,736 | 12,777,179 | 351,794 | 337,679 | 167,190 | 5,735 | 862,398 | 0 | 13,639,577 |
| 9 | Quimixtlán | 93 | 95 | Lafragua | C093 | 16,474,968 | 15,885,684 | 262,924 | 60,972 | 260,786 | 4,602 | 34,085 | 16,509,053 | 351,794 | 309,338 | 153,158 | 7,607 | 821,897 | 92,792 | 17,423,742 |
| 8 | Libres | 94 | 96 | Libres | C094 | 34,715,466 | 33,473,749 | 554,023 | 128,477 | 549,520 | 9,697 | 3,107,211 | 37,822,677 | 775,562 | 694,124 | 343,671 | 17,272 | 1,830,629 | 846,402 | 40,499,708 |
| 18 | Tepexi de Rodríguez | 95 | 97 | La Magdalena Tlatlauquitepec | C095 | 4,790,873 | 4,619,512 | 76,457 | 17,730 | 75,836 | 1,338 | 7,056 | 4,797,929 | 351,794 | 2,628,296 | 1,301,310 | 2,043 | 4,283,443 | 283,022 | 9,364,394 |
| 8 | Libres | 96 | 98 | Mazapiltepec de Juárez | C096 | 6,918,008 | 6,670,562 | 110,404 | 25,603 | 109,507 | 1,932 | 131,651 | 7,049,659 | 351,794 | 489,695 | 242,456 | 3,117 | 1,087,062 | 92,390 | 8,229,111 |
| 22 | Tepeaca | 97 | 99 | Mixtla | C097 | 6,243,985 | 6,020,647 | 99,648 | 23,108 | 98,838 | 1,744 | 76,496 | 6,320,481 | 351,794 | 571,950 | 283,181 | 2,808 | 1,209,733 | 37,784 | 7,567,998 |
| 18 | Tepexi de Rodríguez | 98 | 100 | Molexacc | C098 | 12,466,287 | 12,020,388 | 198,949 | 46,136 | 197,332 | 3,482 | 48,208 | 12,514,495 | 351,794 | 317,057 | 156,980 | 5,250 | 831,081 | 205,200 | 13,550,776 |
| 1 | Xicotepe | 100 | 101 | Naupan | C100 | 21,741,598 | 20,963,935 | 346,974 | 80,463 | 344,153 | 6,073 | 61,845 | 21,803,443 | 351,794 | 317,350 | 157,125 | 10,147 | 836,416 | 260,507 | 22,900,366 |
| 5 | Zacapoaxtla | 101 | 102 | Nauzontla | C101 | 9,235,566 | 8,905,224 | 147,390 | 34,180 | 146,192 | 2,580 | 66,740 | 9,302,306 | 351,794 | 437,050 | 216,390 | 4,000 | 1,009,234 | 23,067 | 10,334,607 |
| 20 | San Martín Texmelucan | 102 | 103 | Nealtican | C102 | 16,127,163 | 15,550,320 | 257,373 | 59,684 | 255,281 | 4,505 | 344,498 | 16,471,661 | 351,794 | 340,971 | 168,820 | 7,654 | 869,239 | 528,223 | 17,869,123 |
| 13 | Tehuacán | 103 | 104 | Nicolás bravo | C103 | 10,822,738 | 10,435,626 | 172,720 | 40,053 | 171,316 | 3,023 | 133,639 | 10,956,377 | 351,794 | 318,120 | 157,506 | 4,882 | 832,302 | 0 | 11,788,679 |
| 8 | Libres | 104 | 105 | Nopalucan | C104 | 30,792,778 | 29,691,370 | 491,421 | 113,960 | 487,426 | 8,601 | 1,269,624 | 32,062,402 | 438,578 | 640,421 | 317,083 | 14,441 | 1,410,523 | 1,313,661 | 34,786,586 |
| 8 | Libres | 105 | 106 | Ocoatepec | C105 | 10,602,021 | 10,222,804 | 169,197 | 39,237 | 167,822 | 2,961 | 306,893 | 10,908,914 | 351,794 | 351,616 | 174,091 | 4,374 | 881,875 | 303,050 | 12,093,839 |

| Región | Catálogo de Mnpio. | No. | Municipio | Clave Program a Presupuestario | L Fondo de Desarrollo Municipal | L.1 Fondo General de Participaciones | L.2 Impuesto Especial Sobre Producción y Servicios Aplicado a la Cerveza, Bebidas Refrescantes, Alcohol, Bebidas Alcohólicas Fermentadas, Bebidas Alcohólicas y Tabacos Labrados | L.3 Fondo de Compensación del Impuesto Sobre Automóviles Nuevos | L.4 Impuesto Sobre Automóviles Nuevos | L.5 Impuesto Estatal Sobre Loterías, Rifas, Sorteos y Concursos | II Fondo para Incentivos y Estimular la Recaudación Municipal | III. Total Participaciones a Municipios (I+II) | IV. Fondo de Fiscalización y Recaudación (FOFIR) | V. Recursos provenientes de la recaudación derivada de la aplicación de las cuotas previstas en el Artículo 20-A de la Ley del Impuesto Especial Sobre Producción y Servicios, conforme al Artículo 4o-A. Fracción I de la Ley de Coordinación Fiscal (Gasolinas) | VI Fondo de Compensación (FOCO) | VII. Fondo de Extracción de Hidrocarburos (FEHII) | VIII. Total Fondos y Recursos Participables a Municipios (IV+V+VI+VII) | IX. Participaciones 100% Recaudación Impuesto Sobre la Renta (Fondo ISR) | X. Total Participaciones, Fondos y Recursos Participables a Municipios (III+VIII+IX) | |
|--------|---|-----|-----------|---------------------------------|---------------------------------|--------------------------------------|--|---|---------------------------------------|---|---|--|--|---|---------------------------------|---|--|--|--|---------------|
| 21 | Área Metropolitana de la Ciudad de Puebla | 106 | 107 | Ocoyucan | C106 | 29,522,574 | 28,466,599 | 471,150 | 109,259 | 467,320 | 8,246 | 11,742,132 | 41,264,706 | 2,121,699 | 592,963 | 293,585 | 14,074 | 3,022,321 | 2,707,191 | 46,994,218 |
| 4 | Huehuetla | 107 | 108 | Olintla | C107 | 32,519,112 | 31,355,955 | 518,972 | 120,349 | 514,753 | 9,083 | 93,187 | 32,612,299 | 351,794 | 330,891 | 163,829 | 16,900 | 863,414 | 204,274 | 33,679,987 |
| 8 | Libres | 108 | 109 | Oriental | C108 | 19,777,405 | 19,070,000 | 315,627 | 73,193 | 313,061 | 5,524 | 1,033,540 | 20,810,945 | 400,127 | 422,457 | 209,165 | 9,681 | 1,041,430 | 432,149 | 22,284,524 |
| 1 | Xicotepēc | 109 | 110 | Pahuatlán | C109 | 38,290,968 | 36,921,360 | 611,085 | 141,710 | 606,117 | 10,696 | 215,743 | 38,506,711 | 351,794 | 484,203 | 239,736 | 18,475 | 1,094,208 | 695,704 | 40,296,623 |
| 11 | Ciudad Serdán | 110 | 111 | Palmar de Bravo | C110 | 58,149,543 | 56,069,626 | 928,008 | 215,203 | 920,463 | 16,243 | 3,161,211 | 61,310,754 | 785,012 | 926,711 | 458,829 | 27,265 | 2,197,817 | 713,488 | 64,222,059 |
| 1 | Xicotepēc | 111 | 112 | Pantepec | C111 | 33,313,914 | 32,122,329 | 531,656 | 123,290 | 527,334 | 9,305 | 567,170 | 33,881,084 | 351,794 | 420,299 | 208,097 | 13,699 | 993,889 | 130,221 | 35,005,194 |
| 17 | Acatlán | 112 | 113 | Petalcingo | C112 | 18,353,094 | 17,696,632 | 292,897 | 67,922 | 290,516 | 5,127 | 589,148 | 18,942,242 | 351,794 | 315,008 | 155,965 | 9,332 | 832,099 | 208,763 | 19,983,104 |
| 17 | Acatlán | 113 | 114 | Piaxtla | C113 | 9,260,867 | 8,929,620 | 147,794 | 34,273 | 146,593 | 2,587 | 465,821 | 9,726,688 | 351,794 | 368,365 | 182,384 | 4,233 | 906,776 | 151,474 | 10,784,938 |
| 21 | Área Metropolitana de la Ciudad de Puebla | 114 | 115 | Puebla | C114 | 928,573,772 | 895,360,162 | 14,819,092 | 3,436,522 | 14,698,620 | 259,376 | 1,003,757,389 | 1,932,331,161 | 161,787,270 | 30,690,030 | 15,195,113 | 473,086 | 208,145,499 | 113,706,120 | 2,254,182,780 |
| 10 | Acatzingo | 115 | 116 | Quecholac | C115 | 61,592,437 | 59,389,373 | 982,953 | 227,945 | 974,962 | 17,204 | 827,080 | 62,419,517 | 366,501 | 1,016,318 | 503,195 | 30,454 | 1,916,468 | 871,544 | 65,207,529 |
| 9 | Quimixtlán | 116 | 117 | Quimixtlán | C116 | 49,538,703 | 47,766,782 | 790,587 | 183,336 | 784,160 | 13,838 | 25,430 | 49,564,133 | 351,794 | 486,474 | 240,861 | 27,314 | 1,106,443 | 2,099,585 | 52,770,161 |
| 8 | Libres | 117 | 118 | Rafael Lara Grajales | C117 | 14,030,402 | 13,528,556 | 223,911 | 51,925 | 222,091 | 3,919 | 758,907 | 14,789,309 | 355,398 | 362,428 | 179,444 | 6,804 | 904,074 | 60,178 | 15,753,561 |
| 10 | Acatzingo | 118 | 119 | Los Reyes de Juárez | C118 | 28,732,212 | 27,704,506 | 458,537 | 106,334 | 454,809 | 8,026 | 46,412 | 28,778,624 | 351,794 | 579,264 | 286,803 | 13,788 | 1,231,649 | 445,426 | 30,455,699 |
| 21 | Área Metropolitana de la Ciudad de Puebla | 119 | 120 | San Andrés Cholula | C119 | 87,059,877 | 83,945,884 | 1,389,387 | 322,196 | 1,378,092 | 24,318 | 116,855,450 | 203,915,327 | 19,039,763 | 2,681,939 | 1,327,870 | 43,589 | 23,093,161 | 16,011,802 | 243,020,290 |
| 13 | Tehuacán | 120 | 121 | San Antonio Cañada | C120 | 11,174,315 | 10,774,627 | 178,331 | 41,355 | 176,881 | 3,121 | 114 | 11,174,429 | 351,794 | 328,583 | 162,687 | 5,282 | 848,346 | 79,711 | 12,102,486 |
| 15 | Izúcar de Matamoros | 121 | 122 | San Diego la Mesa Tochimilzingo | C121 | 6,462,587 | 6,231,431 | 103,136 | 23,917 | 102,298 | 1,805 | 48,641 | 6,511,228 | 351,794 | 1,048,691 | 519,223 | 2,672 | 1,922,380 | 136,588 | 8,570,196 |
| 20 | San Martín Texmelucan | 122 | 123 | San Felipe Teotlalcingo | C122 | 13,853,835 | 13,358,305 | 221,093 | 51,271 | 219,296 | 3,870 | 49,613 | 13,903,448 | 351,794 | 321,057 | 158,960 | 6,600 | 838,411 | 248,641 | 14,990,500 |
| 3 | Zacatlán | 123 | 124 | San Felipe Tepatlán | C123 | 12,865,103 | 12,404,938 | 205,314 | 47,612 | 203,645 | 3,594 | 68,339 | 12,933,442 | 351,794 | 394,784 | 195,464 | 5,715 | 947,757 | 152,119 | 14,033,318 |
| 13 | Tehuacán | 124 | 125 | San Gabriel Chilac | C124 | 19,599,343 | 18,898,305 | 312,786 | 72,534 | 310,243 | 5,475 | 577,020 | 20,176,363 | 351,794 | 384,829 | 190,535 | 10,359 | 937,517 | 325,958 | 21,439,838 |
| 21 | Área Metropolitana de la Ciudad de Puebla | 125 | 126 | San Gregorio Atzompa | C125 | 9,511,027 | 9,170,833 | 151,786 | 35,199 | 150,552 | 2,657 | 1,072,720 | 10,583,747 | 419,522 | 311,554 | 154,255 | 4,661 | 889,992 | 328,735 | 11,802,474 |
| 19 | Atlixco | 126 | 127 | San Jerónimo Tecuaniapan | C126 | 11,604,128 | 11,189,067 | 185,190 | 42,945 | 183,685 | 3,241 | 60,689 | 11,664,817 | 351,794 | 318,049 | 157,471 | 5,395 | 832,709 | 279,525 | 12,777,051 |
| 17 | Acatlán | 127 | 128 | San Jerónimo Xayacatlán | C127 | 10,156,984 | 9,793,685 | 162,095 | 37,590 | 160,777 | 2,837 | 356,958 | 10,513,942 | 351,794 | 423,981 | 209,920 | 4,417 | 990,112 | 29,004 | 11,533,058 |
| 8 | Libres | 128 | 129 | San José Chiapa | C128 | 12,302,069 | 11,862,044 | 196,329 | 45,528 | 194,732 | 3,436 | 522,631 | 12,824,700 | 351,794 | 310,554 | 153,760 | 4,948 | 821,056 | 462,257 | 14,108,013 |
| 13 | Tehuacán | 129 | 130 | San José Miahuatlán | C129 | 19,034,855 | 18,354,009 | 303,777 | 70,445 | 301,307 | 5,317 | 369,137 | 19,403,992 | 351,794 | 349,551 | 173,068 | 10,534 | 884,947 | 604,838 | 20,893,777 |
| 11 | Ciudad Serdán | 130 | 131 | San Juan Atenco | C130 | 8,705,384 | 8,394,006 | 138,929 | 32,217 | 137,800 | 2,432 | 93,808 | 8,799,192 | 351,794 | 430,831 | 213,311 | 3,729 | 999,665 | 176,663 | 9,975,520 |
| 18 | Tepexi de Rodríguez | 131 | 132 | San Juan Atzompa | C131 | 5,754,411 | 5,548,585 | 91,835 | 21,296 | 91,088 | 1,607 | 81,906 | 5,836,317 | 351,794 | 1,451,699 | 718,759 | 2,537 | 2,524,789 | 137,832 | 8,498,938 |
| 20 | San Martín Texmelucan | 132 | 133 | San Martín Texmelucan | C132 | 103,699,225 | 99,990,069 | 1,654,934 | 383,776 | 1,641,480 | 28,966 | 24,668,280 | 128,367,505 | 4,202,172 | 2,968,462 | 1,469,732 | 53,653 | 8,694,019 | 7,185,025 | 144,246,549 |
| 15 | Izúcar de Matamoros | 133 | 134 | San Martín Tototepēc | C133 | 5,246,379 | 5,058,725 | 83,727 | 19,416 | 83,046 | 1,465 | 68,583 | 5,314,962 | 351,794 | 1,770,960 | 876,830 | 2,177 | 3,001,761 | 15,278 | 8,332,001 |
| 20 | San Martín Texmelucan | 134 | 135 | San Matías Tlalancaleca | C134 | 21,376,073 | 20,611,485 | 341,140 | 79,110 | 338,367 | 5,971 | 826,491 | 22,202,564 | 376,432 | 453,687 | 224,628 | 10,806 | 1,065,553 | 363,266 | 23,631,383 |

| Región | Catálogo de Mpio. | No. | Municipio | Clave Programática Presupuestaria | I. Fondo de Desarrollo Municipal | I.1 Fondo General de Participaciones | L.2 Impuesto Especial Sobre Producción y Servicios Aplicado a la Cerveza, Bebidas Refrescantes, Alcohol, Bebidas Alcohólicas Fermentadas, Bebidas Alcohólicas y Tabacos Labrados | L.3 Fondo de Compensación del Impuesto Sobre Automóviles Nuevos | L.4 Impuesto Sobre Automóviles Nuevos | L.5 Impuesto Estatal Sobre Loterías, Rifas, Sorteos y Concursos | II Fondo para Incentivar y Estimular la Recaudación Municipal | III. Total Participaciones a Municipios (I-II) | IV. Fondo de Fiscalización y Recaudación (FOFIR) | V. Recursos provenientes de la recaudación derivada de la aplicación de las cuotas previstas en el Artículo 2o-A de la Ley del Impuesto Especial Sobre Producción y Servicios, conforme al Artículo 4o-A Fracción I de la Ley de Coordinación Fiscal (Gasolinas) | VI. Fondo de Compensación (FOCO) | VII. Fondo de Extracción de Hidrocarburos (FEHII) | VIII. Total Fondos y Recursos Participables a Municipios (IV+V+VI+VII) | IX. Participaciones 100% Recaudación Impuesto Sobre la Renta (Fondo ISR) | X. Total Participaciones, Fondos y Recursos Participables a Municipios (III+VIII+IX) | |
|--------|---|-----|-----------|-----------------------------------|----------------------------------|--------------------------------------|--|---|---------------------------------------|---|---|--|--|--|----------------------------------|---|--|--|--|-------------|
| 17 | Acatlán | 135 | 136 | San Miguel Xitlán | C135 | 5,621,906 | 5,420,819 | 89,720 | 20,806 | 88,991 | 1,570 | 80,916 | 5,702,822 | 351,794 | 2,584,525 | 1,279,638 | 2,322 | 4,218,279 | 110,398 | 10,031,499 |
| 21 | Área Metropolitana de la Ciudad de Puebla | 136 | 137 | San Miguel Xoxtla | C136 | 11,908,143 | 11,482,208 | 190,042 | 44,070 | 188,497 | 3,326 | 2,156,560 | 14,064,703 | 583,034 | 339,812 | 168,246 | 6,021 | 1,097,113 | 719,650 | 15,881,466 |
| 9 | Quimixtlán | 137 | 138 | San Nicolás Buenos Aires | C137 | 15,359,903 | 14,810,504 | 245,128 | 56,845 | 243,136 | 4,290 | 189,978 | 15,549,881 | 351,794 | 317,335 | 157,118 | 7,085 | 833,332 | 777,977 | 17,161,190 |
| 20 | San Martín Texmelucan | 138 | 139 | San Nicolás de los Ranchos | C138 | 20,945,647 | 20,196,454 | 334,271 | 77,517 | 331,554 | 5,851 | 46,688 | 20,992,335 | 351,794 | 333,143 | 164,945 | 12,086 | 861,968 | 516,460 | 22,370,763 |
| 17 | Acatlán | 139 | 140 | San Pablo Anicaco | C139 | 8,249,886 | 7,954,801 | 131,660 | 30,532 | 130,589 | 2,304 | 232,209 | 8,482,095 | 351,794 | 416,397 | 206,165 | 3,651 | 978,007 | 120,132 | 9,580,234 |
| 21 | Área Metropolitana de la Ciudad de Puebla | 140 | 141 | San Pedro Cholula | C140 | 88,867,700 | 85,689,044 | 1,418,238 | 328,887 | 1,406,708 | 24,823 | 45,870,417 | 134,738,117 | 7,614,671 | 2,521,731 | 1,248,548 | 45,454 | 11,430,404 | 11,872,651 | 158,041,172 |
| 17 | Acatlán | 141 | 142 | San Pedro Yeloxitlahuaca | C141 | 8,122,844 | 7,832,303 | 129,632 | 30,062 | 128,578 | 2,269 | 176,146 | 8,298,990 | 351,794 | 434,636 | 215,195 | 3,763 | 1,005,388 | 111,230 | 9,415,608 |
| 8 | Libres | 142 | 143 | San Salvador el Seco | C142 | 33,646,526 | 32,443,044 | 536,964 | 124,521 | 532,599 | 9,398 | 692,829 | 34,339,355 | 351,794 | 630,526 | 312,183 | 16,492 | 1,310,995 | 593,964 | 36,244,314 |
| 20 | San Martín Texmelucan | 143 | 144 | San Salvador el Verde | C143 | 27,394,761 | 26,414,894 | 437,193 | 101,384 | 433,638 | 7,652 | 466,971 | 27,861,732 | 351,794 | 649,648 | 321,651 | 13,829 | 1,336,922 | 609,467 | 29,808,121 |
| 10 | Acatzingo | 144 | 145 | San Salvador Huicocoltla | C144 | 16,375,199 | 15,789,484 | 261,332 | 60,602 | 259,207 | 4,574 | 564,003 | 16,939,202 | 351,794 | 371,289 | 183,831 | 7,451 | 914,365 | 181,535 | 18,035,102 |
| 14 | Sierra Negra | 145 | 146 | San Sebastián Tlacotepec | C145 | 39,546,850 | 38,132,322 | 631,127 | 146,357 | 625,997 | 11,047 | 268,724 | 39,815,574 | 351,794 | 361,536 | 179,002 | 22,006 | 914,338 | 449,896 | 41,179,808 |
| 18 | Tepechi de Rodríguez | 146 | 147 | Santa Catarina Tlaltetpan | C146 | 5,381,543 | 5,189,054 | 85,884 | 19,916 | 85,186 | 1,503 | 63,000 | 5,444,543 | 351,794 | 1,639,571 | 811,777 | 2,432 | 2,805,574 | 2,160 | 8,252,277 |
| 18 | Tepechi de Rodríguez | 147 | 148 | Santa Inés Auatetpan | C147 | 13,532,279 | 13,048,251 | 215,961 | 50,081 | 214,206 | 3,780 | 246,910 | 13,779,189 | 351,794 | 317,768 | 157,332 | 5,892 | 832,786 | 76,130 | 14,688,105 |
| 19 | Atlixco | 148 | 149 | Santa Isabel Cholula | C148 | 13,494,324 | 13,011,653 | 215,356 | 49,941 | 213,605 | 3,769 | 419,850 | 13,914,174 | 351,794 | 312,822 | 154,883 | 6,198 | 825,697 | 228,660 | 14,968,531 |
| 13 | Tehuacán | 149 | 150 | Santiago Miahuatlán | C149 | 23,612,321 | 22,767,745 | 376,829 | 87,386 | 373,765 | 6,596 | 896,937 | 24,509,258 | 377,880 | 539,872 | 267,299 | 12,505 | 1,197,556 | 224,003 | 25,930,817 |
| 22 | Tepeaca | 151 | 151 | Santo Tomás Hueyotlipán | C151 | 11,639,015 | 11,222,706 | 185,747 | 43,074 | 184,237 | 3,251 | 230,600 | 11,869,615 | 351,795 | 310,036 | 153,504 | 5,453 | 820,788 | 425,277 | 13,115,680 |
| 8 | Libres | 152 | 152 | Soltepec | C152 | 22,968,445 | 22,146,900 | 366,553 | 85,003 | 363,573 | 6,416 | 176,383 | 23,144,828 | 351,795 | 338,510 | 167,601 | 11,520 | 869,426 | 433,748 | 24,448,002 |
| 22 | Tepeaca | 153 | 153 | Tecali de Herrera | C153 | 21,005,685 | 20,254,346 | 335,229 | 77,739 | 332,504 | 5,867 | 906,378 | 21,912,063 | 379,417 | 484,033 | 239,652 | 9,676 | 1,112,778 | 356,636 | 23,381,477 |
| 12 | Tecamachalco | 154 | 154 | Tecamachalco | C154 | 63,350,340 | 61,084,399 | 1,011,007 | 234,451 | 1,002,788 | 17,695 | 4,615,101 | 67,965,441 | 1,039,447 | 1,516,293 | 750,740 | 31,307 | 3,337,787 | 1,530,530 | 72,833,758 |
| 17 | Acatlán | 155 | 155 | Tecomatlán | C155 | 9,938,806 | 9,583,311 | 158,613 | 36,782 | 157,324 | 2,776 | 894,641 | 10,833,447 | 377,506 | 331,262 | 164,013 | 4,297 | 877,078 | 0 | 11,710,525 |
| 13 | Tehuacán | 156 | 156 | Tehuacán | C156 | 219,799,101 | 211,937,236 | 3,507,770 | 813,446 | 3,479,253 | 61,396 | 64,711,181 | 284,510,282 | 10,647,107 | 6,221,974 | 3,080,596 | 120,985 | 20,070,662 | 20,827,301 | 325,408,245 |
| 17 | Acatlán | 157 | 157 | Tehuiztzingo | C157 | 15,809,074 | 15,243,608 | 252,297 | 58,507 | 250,246 | 4,416 | 118,979 | 15,928,053 | 351,795 | 327,314 | 162,058 | 7,681 | 848,848 | 444,613 | 17,221,514 |
| 6 | Teziutlán | 158 | 158 | Tenampulco | C158 | 15,508,595 | 14,953,878 | 247,501 | 57,395 | 245,489 | 4,332 | 240,094 | 15,748,689 | 351,795 | 311,914 | 154,433 | 6,902 | 825,044 | 177,299 | 16,751,032 |
| 15 | Izúcar de Matamoros | 159 | 159 | Teopantlán | C159 | 11,988,903 | 11,560,079 | 191,331 | 44,369 | 189,775 | 3,349 | 7,285 | 11,996,188 | 351,795 | 403,544 | 199,801 | 6,165 | 961,305 | 296,159 | 13,253,652 |
| 16 | Chiautla | 160 | 160 | Teotlalco | C160 | 8,111,634 | 7,821,494 | 129,453 | 30,020 | 128,401 | 2,266 | 56,900 | 8,168,534 | 351,795 | 452,868 | 224,222 | 4,046 | 1,032,931 | 0 | 9,201,465 |
| 13 | Tehuacán | 161 | 161 | Tepanco de López | C161 | 21,906,997 | 21,123,419 | 349,613 | 81,075 | 346,771 | 6,119 | 680,799 | 22,587,796 | 351,795 | 460,374 | 227,939 | 10,541 | 1,050,649 | 473,056 | 24,111,501 |
| 3 | Zacatlán | 162 | 162 | Tepango de Rodríguez | C162 | 12,057,336 | 11,626,064 | 192,423 | 44,623 | 190,858 | 3,368 | 34,898 | 12,092,234 | 351,795 | 388,068 | 192,138 | 5,241 | 937,242 | 273,719 | 13,303,195 |
| 22 | Tepeaca | 163 | 163 | Tepatlatxco de Hidalgo | C163 | 16,005,633 | 15,433,136 | 255,434 | 59,235 | 253,357 | 4,471 | 691,700 | 16,697,333 | 351,795 | 410,480 | 203,235 | 7,936 | 973,446 | 481,097 | 18,151,876 |
| 22 | Tepeaca | 164 | 164 | Tepeaca | C164 | 67,673,060 | 65,252,502 | 1,079,993 | 250,449 | 1,071,213 | 18,903 | 6,269,726 | 73,942,786 | 1,329,009 | 1,582,703 | 783,621 | 33,040 | 3,728,373 | 1,768,344 | 79,439,503 |
| 19 | Atlixco | 165 | 165 | Tepeaxalco | C165 | 7,253,734 | 6,994,280 | 115,762 | 26,845 | 114,821 | 2,026 | 16 | 7,253,750 | 351,795 | 1,114,756 | 551,933 | 3,094 | 2,021,578 | 172,381 | 9,447,709 |
| 15 | Izúcar de Matamoros | 166 | 166 | Tepeojuma | C166 | 13,745,894 | 13,254,225 | 219,370 | 50,872 | 217,587 | 3,840 | 400,800 | 14,149,694 | 351,795 | 309,989 | 153,480 | 6,821 | 822,085 | 461,630 | 15,433,409 |
| 3 | Zacatlán | 167 | 167 | Tepetzintla | C167 | 26,485,273 | 25,537,937 | 422,678 | 98,018 | 419,242 | 7,398 | 182,567 | 26,667,840 | 351,795 | 331,972 | 164,364 | 14,261 | 862,392 | 527,998 | 28,058,230 |

| Región | Catálogo de Mnpio. | No. | Municipio | Clave Programática Presupuestaria | L Fondo de Desarrollo Municipal | L.1 Fondo General de Participaciones | L.2 Impuesto Especial Sobre Producción y Servicios Aplicado a la Cerveza, Bebidas Refrescantes, Alcohol, Bebidas Alcohólicas Fermentadas, Bebidas Alcohólicas y Tabacos Labrados | L.3 Fondo de Compensación del Impuesto Sobre Automóviles Nuevos | L.4 Impuesto Sobre Automóviles Nuevos | L.5 Impuesto Estatal Sobre Loterías, Rifas, Sorteos y Concursos | II Fondo para Incentivar y Estimular la Recaudación Municipal | III. Total Participaciones a Municipios (I+II) | IV. Fondo de Fiscalización y Recaudación (FOFIR) | V. Recursos provenientes de la recaudación derivada de la aplicación de las cuotas previstas en el Artículo 20-A de la Ley del Impuesto Especial Sobre Producción y Servicios, conforme al Artículo 40-A, Fracción I de la Ley de Coordinación Fiscal (Gasolinas) | VI. Fondo de Compensación (FOCO) | VII. Fondo de Extracción de Hidrocarburos (FEHII) | VIII. Total Fondos y Recursos Participables a Municipios (IV+V+VI+VII) | IX. Participaciones 100% Recaudación Impuesto Sobre la Renta (Fondo ISR) | X. Total Participaciones, Fondos y Recursos Participables a Municipios (III+VIII+IX) | |
|--------|---|-----|-----------|-----------------------------------|---------------------------------|--------------------------------------|--|---|---------------------------------------|---|---|--|--|---|----------------------------------|---|--|--|--|-------------|
| 15 | Izúcar de Matamoros | 168 | 168 | Tepeaco | C168 | 11,729,925 | 11,310,364 | 187,198 | 43,411 | 185,676 | 3,276 | 121,547 | 11,851,472 | 351,795 | 313,089 | 155,015 | 5,404 | 825,303 | 108,818 | 12,785,593 |
| 18 | Tepechi de Rodríguez | 169 | 169 | Tepechi de Rodríguez | C169 | 29,329,417 | 28,280,350 | 468,068 | 108,544 | 464,262 | 8,193 | 532,544 | 29,861,961 | 351,795 | 460,673 | 228,086 | 13,995 | 1,054,549 | 1,032,864 | 31,949,374 |
| 8 | Libres | 170 | 170 | Tepeyahualco | C170 | 25,261,699 | 24,358,128 | 403,151 | 93,490 | 399,874 | 7,056 | 501,065 | 25,762,764 | 351,795 | 401,602 | 198,839 | 10,966 | 963,202 | 527,297 | 27,253,263 |
| 22 | Tepeaca | 171 | 171 | Tepeyahualco de Cuautlémec | C171 | 6,846,763 | 6,601,866 | 109,267 | 25,339 | 108,379 | 1,912 | 54,782 | 6,901,545 | 351,795 | 416,397 | 206,165 | 3,044 | 977,401 | 305,014 | 8,183,960 |
| 7 | Chignahuapan | 172 | 172 | Tetela de Ocampo | C172 | 43,135,208 | 41,592,330 | 688,394 | 159,637 | 682,798 | 12,049 | 1,351,718 | 44,486,926 | 468,349 | 591,511 | 292,867 | 19,850 | 1,372,577 | 401,555 | 46,261,058 |
| 6 | Teziutlán | 173 | 173 | Teteles de Ávila Castillo | C173 | 8,391,771 | 8,091,611 | 133,924 | 31,057 | 132,835 | 2,344 | 552,339 | 8,944,110 | 351,795 | 323,569 | 160,204 | 4,138 | 839,706 | 222,928 | 10,006,744 |
| 6 | Teziutlán | 174 | 174 | Teziutlán | C174 | 67,360,086 | 64,950,723 | 1,074,998 | 249,290 | 1,066,259 | 18,816 | 27,358,110 | 94,718,196 | 4,635,103 | 1,912,633 | 946,974 | 34,859 | 7,529,569 | 2,199,417 | 104,447,182 |
| 19 | Atlixco | 175 | 175 | Tianguismanalco | C175 | 17,951,282 | 17,309,194 | 286,484 | 66,435 | 284,155 | 5,014 | 360,436 | 18,311,718 | 351,795 | 344,976 | 170,803 | 8,942 | 876,516 | 467,100 | 19,655,334 |
| 15 | Izúcar de Matamoros | 176 | 176 | Tilapa | C176 | 11,108,653 | 10,711,313 | 177,283 | 41,112 | 175,842 | 3,103 | 251,540 | 11,360,193 | 351,795 | 310,129 | 153,550 | 5,294 | 820,768 | 244,022 | 12,424,983 |
| 12 | Tecamachalco | 177 | 177 | Tlacotepec de Benito Juárez | C177 | 66,401,980 | 64,026,887 | 1,059,708 | 245,744 | 1,051,093 | 18,548 | 1,374,285 | 67,776,265 | 455,625 | 1,045,708 | 517,746 | 37,532 | 2,056,611 | 1,646,884 | 71,479,760 |
| 1 | Xicotepec | 178 | 178 | Tlacuilotepec | C178 | 34,423,990 | 33,192,698 | 549,372 | 127,398 | 544,906 | 9,616 | 208,580 | 34,632,570 | 351,795 | 395,638 | 195,886 | 15,931 | 959,250 | 221,498 | 35,813,318 |
| 9 | Quimixtlán | 179 | 179 | Tlachichuca | C179 | 40,653,635 | 39,199,519 | 648,791 | 150,453 | 643,516 | 11,356 | 107,584 | 40,761,219 | 351,795 | 606,132 | 300,106 | 19,094 | 1,277,127 | 1,331,660 | 43,370,006 |
| 20 | San Martín Texmelucan | 180 | 180 | Tlahuapan | C180 | 39,095,339 | 37,696,961 | 623,922 | 144,686 | 618,850 | 10,920 | 210,568 | 39,305,907 | 351,795 | 813,612 | 402,832 | 19,226 | 1,587,465 | 1,019,586 | 41,912,958 |
| 21 | Área Metropolitana de la Ciudad de Puebla | 181 | 181 | Tlaltenango | C181 | 9,998,069 | 9,640,454 | 159,559 | 37,001 | 158,262 | 2,793 | 275,210 | 10,273,279 | 351,795 | 311,127 | 154,044 | 4,670 | 821,636 | 246,753 | 11,341,668 |
| 22 | Tepeaca | 182 | 182 | Tlanepantla | C182 | 8,871,003 | 8,553,702 | 141,572 | 32,830 | 140,421 | 2,478 | 143,249 | 9,014,252 | 351,795 | 344,320 | 170,478 | 3,898 | 870,491 | 206,752 | 10,091,495 |
| 2 | Huachinango | 183 | 183 | Tlaola | C183 | 37,324,264 | 35,989,234 | 595,657 | 138,132 | 590,815 | 10,426 | 145,983 | 37,470,247 | 351,795 | 450,518 | 223,058 | 20,248 | 1,045,619 | 504,361 | 39,020,227 |
| 2 | Huachinango | 184 | 184 | Tlapacoya | C184 | 15,498,396 | 14,944,043 | 247,339 | 57,357 | 245,328 | 4,329 | 109,392 | 15,607,788 | 351,795 | 315,603 | 156,260 | 7,518 | 831,176 | 194,616 | 16,633,580 |
| 15 | Izúcar de Matamoros | 185 | 185 | Tlapanalá | C185 | 13,498,960 | 13,016,123 | 215,430 | 49,958 | 213,678 | 3,771 | 386,960 | 13,885,920 | 351,795 | 309,877 | 153,425 | 6,169 | 821,266 | 259,319 | 14,966,505 |
| 6 | Teziutlán | 186 | 186 | Tlatlauquitepec | C186 | 61,778,505 | 59,568,786 | 985,922 | 228,634 | 977,907 | 17,256 | 5,190,978 | 66,969,483 | 1,140,226 | 1,064,550 | 527,075 | 29,064 | 2,760,915 | 1,431,333 | 71,161,731 |
| 1 | Xicotepec | 187 | 187 | Tlaxco | C187 | 13,269,351 | 12,794,728 | 211,765 | 49,108 | 210,044 | 3,706 | 75,644 | 13,344,995 | 351,795 | 333,885 | 165,312 | 5,565 | 856,557 | 163,536 | 14,365,088 |
| 19 | Atlixco | 188 | 188 | Tochimilco | C188 | 31,841,881 | 30,702,948 | 508,164 | 117,842 | 504,033 | 8,894 | 443,173 | 32,285,054 | 351,795 | 418,009 | 206,963 | 15,654 | 992,421 | 359,516 | 33,636,991 |
| 12 | Tecamachalco | 189 | 189 | Tochtepec | C189 | 21,431,810 | 20,665,229 | 342,030 | 79,316 | 339,249 | 5,986 | 855,335 | 22,287,145 | 371,104 | 471,185 | 233,291 | 10,037 | 1,085,617 | 718,565 | 24,091,327 |
| 17 | Acatlán | 190 | 190 | Totoltepec de Guerrero | C190 | 6,085,872 | 5,868,190 | 97,124 | 22,523 | 96,335 | 1,700 | 188,727 | 6,274,599 | 351,795 | 1,063,981 | 526,794 | 2,821 | 1,945,391 | 0 | 8,219,990 |
| 17 | Acatlán | 191 | 191 | Tulcingo | C191 | 14,262,465 | 13,752,320 | 227,614 | 52,783 | 225,764 | 3,984 | 675,712 | 14,938,177 | 351,795 | 312,398 | 154,673 | 7,071 | 825,937 | 526,081 | 16,290,195 |
| 5 | Zacapoaxtla | 192 | 192 | Tuzampan de Galeana | C192 | 14,712,970 | 14,186,710 | 234,804 | 54,451 | 232,895 | 4,110 | 59,820 | 14,772,790 | 351,795 | 317,481 | 157,190 | 6,841 | 833,307 | 62,618 | 15,668,715 |
| 22 | Tepeaca | 193 | 193 | Tzicatlacoyan | C193 | 14,785,441 | 14,256,589 | 235,961 | 54,719 | 234,042 | 4,130 | 186,637 | 14,972,078 | 351,795 | 311,122 | 154,041 | 7,435 | 824,393 | 209,894 | 16,006,365 |
| 1 | Xicotepec | 194 | 194 | Venustiano Carranza | C194 | 29,764,569 | 28,699,937 | 475,012 | 110,155 | 471,151 | 8,314 | 1,147,480 | 30,912,049 | 418,686 | 608,600 | 301,327 | 3,211,210 | 4,539,823 | 181,853 | 35,633,725 |
| 14 | Sierra Negra | 195 | 195 | Vicente Guerrero | C195 | 50,473,496 | 48,668,139 | 805,506 | 186,795 | 798,957 | 14,099 | 211,809 | 50,685,305 | 351,795 | 529,935 | 262,379 | 27,009 | 1,171,118 | 1,873,833 | 53,730,256 |
| 17 | Acatlán | 196 | 196 | Xayacatlán de Bravo | C196 | 6,348,079 | 6,121,019 | 101,309 | 23,493 | 100,485 | 1,773 | 224,319 | 6,572,398 | 351,795 | 841,347 | 416,564 | 2,730 | 1,612,436 | 101,478 | 8,286,312 |
| 1 | Xicotepec | 197 | 197 | Xicotepec | C197 | 75,863,374 | 73,149,861 | 1,210,702 | 280,760 | 1,200,860 | 21,191 | 8,736,031 | 84,599,405 | 1,760,617 | 1,600,983 | 792,672 | 36,953 | 4,191,225 | 470,588 | 89,261,218 |
| 16 | Chiautla | 198 | 198 | Xicotlán | C198 | 6,116,950 | 5,898,156 | 97,620 | 22,638 | 96,827 | 1,709 | 52,664 | 6,169,614 | 351,795 | 1,066,576 | 528,079 | 2,625 | 1,949,075 | 135,943 | 8,254,632 |
| 6 | Teziutlán | 199 | 199 | Xiuteleco | C199 | 42,222,387 | 40,712,160 | 673,826 | 156,259 | 668,348 | 11,794 | 726,787 | 42,949,174 | 351,795 | 808,730 | 400,415 | 20,338 | 1,581,278 | 854,985 | 45,385,437 |
| 5 | Zacapoaxtla | 200 | 200 | Xochiapulco | C200 | 10,470,861 | 10,096,335 | 167,104 | 38,751 | 165,746 | 2,925 | 101,828 | 10,572,689 | 351,795 | 431,278 | 213,533 | 4,553 | 1,001,159 | 47,387 | 11,621,235 |
| 15 | Izúcar de Matamoros | 201 | 201 | Xochiltepec | C201 | 8,013,028 | 7,726,415 | 127,880 | 29,655 | 126,840 | 2,238 | 128,731 | 8,141,759 | 351,795 | 436,396 | 216,066 | 3,699 | 1,007,956 | 162,778 | 9,312,493 |
| 4 | Huehuetla | 202 | 202 | Xochitlán de Vicente Suárez | C202 | 27,293,322 | 26,317,082 | 435,574 | 101,009 | 432,033 | 7,624 | 77,198 | 27,370,520 | 351,795 | 344,463 | 170,549 | 13,699 | 880,506 | 198,487 | 28,449,513 |
| 12 | Tecamachalco | 203 | 203 | Xochitlán Todos Santos | C203 | 12,687,466 | 12,233,655 | 202,479 | 46,955 | 200,833 | 3,544 | 275,251 | 12,962,717 | 351,795 | 317,234 | 157,068 | 5,842 | 831,939 | 301,517 | 14,096,173 |

| Región | Catálogo de Mpio. | No. | Municipio | Clave Program a Presupuestario | I. Fondo de Desarrollo Municipal | I.1 Fondo General de Participaciones | I.2 Impuesto Especial Sobre Producción y Servicios Aplicado a la Cerveza, Bebidas Refrescantes, Alcohol, Bebidas Alcohólicas Fermentadas, Bebidas Alcohólicas y Tabacos Labrados | L.3 Fondo de Compensación del Impuesto Sobre Automóviles Nuevos | L.4 Impuesto Sobre Automóviles Nuevos | L.5 Impuesto Estatal Sobre Loterías, Rifas, Sorteos y Concursos | II Fondo para Incentivar y Estimular la Recaudación Municipal | III. Total Participaciones a Municipios (I-II) | IV. Fondo de Fiscalización y Recaudación (FOFIR) | V. Recursos provenientes de la recaudación derivada de la aplicación de las cuotas previstas en el Artículo 2o-A de la Ley del Impuesto Especial Sobre Producción y Servicios, conforme al Artículo 4o-A Fracción I de la Ley de Coordinación Fiscal (Gasolinas) | VI. Fondo de Compensación (FOCO) | VII. Fondo de Extracción de Hidrocarburos (FEHII) | VIII. Total Fondos y Recursos Participables a Municipios (IV+V+VI+VII) | IX. Participaciones 100% Recaudación Impuesto Sobre la Renta (Fondo ISR) | X. Total Participaciones, Fondos y Recursos Participables a Municipios (III+VIII+IX) |
|--------|---------------------|-----|----------------------|--------------------------------|----------------------------------|--------------------------------------|--|---|---------------------------------------|---|---|--|--|--|----------------------------------|---|--|--|--|
| 6 | Teziutlán | 204 | Yaonáhuac | C204 | 13,149,497 | 12,679,160 | 209,853 | 48,664 | 208,147 | 3,673 | 200,153 | 13,349,650 | 351,795 | 309,298 | 153,138 | 5,899 | 820,130 | 201,871 | 14,371,651 |
| 12 | Tecamachalco | 205 | Yehualtepec | C205 | 27,205,252 | 26,232,163 | 434,168 | 100,683 | 430,639 | 7,599 | 312,956 | 27,518,208 | 351,795 | 536,875 | 265,815 | 14,229 | 1,168,714 | 1,187,470 | 29,874,392 |
| 18 | Tepexi de Rodríguez | 206 | Zacapala | C206 | 10,826,224 | 10,438,987 | 172,776 | 40,066 | 171,371 | 3,024 | 151,051 | 10,977,275 | 351,795 | 365,022 | 180,728 | 5,137 | 902,682 | 0 | 11,879,957 |
| 5 | Zacapoxtla | 207 | Zacapoxtla | C207 | 63,559,676 | 61,286,247 | 1,014,348 | 235,225 | 1,006,102 | 17,754 | 3,379,061 | 66,938,737 | 823,137 | 1,098,867 | 544,066 | 29,095 | 2,495,165 | 1,280,364 | 70,714,266 |
| 3 | Zacatlán | 208 | Zacatlán | C208 | 81,842,427 | 78,915,053 | 1,306,122 | 302,887 | 1,295,504 | 22,861 | 19,533,168 | 101,375,595 | 3,375,673 | 1,620,308 | 802,240 | 38,531 | 5,836,752 | 1,975,713 | 109,188,060 |
| 13 | Tehuacán | 209 | Zapotitlán | C209 | 14,843,320 | 14,312,397 | 236,884 | 54,934 | 234,959 | 4,146 | 28,010 | 14,871,330 | 351,795 | 309,996 | 153,484 | 7,262 | 822,537 | 174,391 | 15,868,258 |
| 4 | Huehuetla | 210 | Zapotitlán de Méndez | C210 | 13,962,281 | 13,462,872 | 222,824 | 51,673 | 221,012 | 3,900 | 130,313 | 14,092,594 | 351,795 | 331,089 | 163,927 | 7,183 | 853,994 | 121,104 | 15,067,692 |
| 5 | Zacapoxtla | 211 | Zaragoza | C211 | 16,581,938 | 15,988,827 | 264,631 | 61,368 | 262,480 | 4,632 | 1,913,836 | 18,495,774 | 543,502 | 390,836 | 193,509 | 8,047 | 1,135,894 | 640,266 | 20,271,934 |
| 5 | Zacapoxtla | 212 | Zautla | C212 | 33,021,147 | 31,840,030 | 526,985 | 122,208 | 522,700 | 9,224 | 344,255 | 33,365,402 | 351,795 | 435,380 | 215,563 | 14,705 | 1,017,443 | 662,389 | 35,045,234 |
| 1 | Xicotepec | 213 | Zihuateutla | C213 | 20,187,758 | 19,465,671 | 322,177 | 74,713 | 319,557 | 5,640 | 90,722 | 20,278,480 | 351,795 | 351,557 | 174,062 | 9,941 | 887,355 | 95,774 | 21,261,609 |
| 13 | Tehuacán | 214 | Zinacatepec | C214 | 20,621,765 | 19,884,155 | 329,103 | 76,319 | 326,427 | 5,761 | 1,379,507 | 22,001,272 | 456,476 | 400,466 | 198,277 | 11,021 | 1,066,240 | 538,424 | 23,605,936 |
| 4 | Huehuetla | 215 | Zongozotla | C215 | 13,020,435 | 12,554,711 | 207,794 | 48,188 | 206,104 | 3,638 | 111,574 | 13,132,009 | 351,795 | 346,031 | 171,325 | 6,322 | 875,473 | 82,759 | 14,090,241 |
| 5 | Zacapoxtla | 216 | Zoquepán | C216 | 10,209,223 | 9,844,053 | 162,930 | 37,784 | 161,603 | 2,853 | 178,663 | 10,387,886 | 351,795 | 550,571 | 272,597 | 4,538 | 1,179,501 | 121,254 | 11,688,641 |
| 14 | Sierra Negra | 217 | Zoquitlán | C217 | 49,365,115 | 47,599,402 | 787,818 | 182,694 | 781,410 | 13,791 | 91,690 | 49,456,805 | 351,795 | 423,074 | 209,471 | 27,872 | 1,012,212 | 384,837 | 50,853,854 |

2. FONDO PARA ENTIDADES FEDERATIVAS Y MUNICIPIOS PRODUCTORES DE HIDROCARBUROS

| Municipio | Monto |
|------------------------------|-------------------|
| Total | 15,267,486 |
| I. Gasto Federalizado | 15,267,486 |
| Francisco Z. Mena | 7,916,191 |
| Jalpan | 15,268 |
| Pantepec | 1,890,115 |
| Venustiano Carranza | 5,445,912 |

Nota: Las presentes cantidades son de carácter informativo, toda vez que la radicación de los recursos está sujeta al cálculo de distribución que realice la Secretaría de Hacienda y Crédito Público, de conformidad con la recaudación mensual del impuesto por la actividad de exploración y extracción de hidrocarburos para el Ejercicio Fiscal 2020.

3. TRANSFERENCIAS A MUNICIPIOS DE LOS FONDOS DE APORTACIONES

a) Estimación del Fondo para la Infraestructura Social Municipal y de las Demarcaciones Territoriales del Distrito Federal (FISM D.F.)

| Región | Catálogo de Municipio | Cve Mpal. | Clave Programa Presupuestario | Municipio | Annual | Enero | Febrero | Marzo | Abril | Mayo | Junio | Julio | Agosto | Septiembre | Octubre | Noviembre | Diciembre | | | | |
|--------------|---|-----------|-------------------------------|-----------|----------------------|--------------------|--------------------|--------------------|--------------------|--------------------|--------------------|--------------------|--------------------|--------------------|--------------------|------------|------------|------------|------------|---|---|
| Total | | | | | 5,363,790,032 | 536,379,003 | 536,379,003 | 536,379,003 | 536,379,003 | 536,379,003 | 536,379,003 | 536,379,003 | 536,379,003 | 536,379,003 | 536,379,003 | 0 | 0 | | | | |
| 22 | Tepeaca | 1 | 1 | 1001 | Acajete | 46,864,947 | 4,686,495 | 4,686,495 | 4,686,495 | 4,686,495 | 4,686,495 | 4,686,495 | 4,686,495 | 4,686,495 | 4,686,495 | 4,686,495 | 4,686,495 | 0 | 0 | | |
| 06 | Teziutlán | 2 | 2 | 1002 | Acateno | 11,708,074 | 1,170,807 | 1,170,807 | 1,170,807 | 1,170,807 | 1,170,807 | 1,170,807 | 1,170,807 | 1,170,807 | 1,170,807 | 1,170,807 | 1,170,807 | 0 | 0 | | |
| 17 | Acatlán | 3 | 3 | 1003 | Acatlán | 38,099,723 | 3,809,972 | 3,809,972 | 3,809,972 | 3,809,972 | 3,809,972 | 3,809,972 | 3,809,972 | 3,809,972 | 3,809,972 | 3,809,972 | 3,809,972 | 3,809,972 | 0 | 0 | |
| 10 | Acatzingo | 4 | 4 | 1004 | Acatzingo | 48,678,676 | 4,867,868 | 4,867,868 | 4,867,868 | 4,867,868 | 4,867,868 | 4,867,868 | 4,867,868 | 4,867,868 | 4,867,868 | 4,867,868 | 4,867,868 | 4,867,868 | 0 | 0 | |
| 19 | Atlixco | 5 | 5 | 1005 | Acteopan | 7,031,512 | 703,151 | 703,151 | 703,151 | 703,151 | 703,151 | 703,151 | 703,151 | 703,151 | 703,151 | 703,151 | 703,151 | 703,153 | 0 | 0 | |
| 03 | Zacatlán | 6 | 6 | 1006 | Ahuacatlán | 32,278,605 | 3,227,861 | 3,227,861 | 3,227,861 | 3,227,861 | 3,227,861 | 3,227,861 | 3,227,861 | 3,227,861 | 3,227,861 | 3,227,861 | 3,227,861 | 3,227,856 | 0 | 0 | |
| 15 | Izúcar De Matamoros | 7 | 7 | 1007 | Ahuatlán | 8,165,174 | 816,517 | 816,517 | 816,517 | 816,517 | 816,517 | 816,517 | 816,517 | 816,517 | 816,517 | 816,517 | 816,521 | 816,521 | 0 | 0 | |
| 02 | Huachinango | 8 | 8 | 1008 | Ahuazotepec | 11,505,439 | 1,150,544 | 1,150,544 | 1,150,544 | 1,150,544 | 1,150,544 | 1,150,544 | 1,150,544 | 1,150,544 | 1,150,544 | 1,150,544 | 1,150,543 | 1,150,543 | 0 | 0 | |
| 17 | Acatlán | 9 | 9 | 1009 | Ahuehuetitla | 3,504,977 | 350,498 | 350,498 | 350,498 | 350,498 | 350,498 | 350,498 | 350,498 | 350,498 | 350,498 | 350,498 | 350,498 | 350,498 | 350,493 | 0 | 0 |
| 14 | Sierra Negra | 10 | 10 | 1010 | Ajalpan | 138,517,688 | 13,851,769 | 13,851,769 | 13,851,769 | 13,851,769 | 13,851,769 | 13,851,769 | 13,851,769 | 13,851,769 | 13,851,769 | 13,851,769 | 13,851,769 | 13,851,767 | 13,851,767 | 0 | 0 |
| 16 | Chiautla | 11 | 11 | 1011 | Albino Zertuche | 3,804,636 | 380,464 | 380,464 | 380,464 | 380,464 | 380,464 | 380,464 | 380,464 | 380,464 | 380,464 | 380,464 | 380,464 | 380,460 | 380,460 | 0 | 0 |
| 11 | Ciudad Serdán | 12 | 12 | 1012 | Aljoiuca | 13,285,762 | 1,328,576 | 1,328,576 | 1,328,576 | 1,328,576 | 1,328,576 | 1,328,576 | 1,328,576 | 1,328,576 | 1,328,576 | 1,328,576 | 1,328,578 | 1,328,578 | 0 | 0 | |
| 13 | Tehuacán | 13 | 13 | 1013 | Altepechi | 14,191,682 | 1,419,168 | 1,419,168 | 1,419,168 | 1,419,168 | 1,419,168 | 1,419,168 | 1,419,168 | 1,419,168 | 1,419,168 | 1,419,168 | 1,419,168 | 1,419,170 | 1,419,170 | 0 | 0 |
| 03 | Zacatlán | 14 | 14 | 1014 | Amixtlán | 10,553,575 | 1,055,358 | 1,055,358 | 1,055,358 | 1,055,358 | 1,055,358 | 1,055,358 | 1,055,358 | 1,055,358 | 1,055,358 | 1,055,358 | 1,055,353 | 1,055,353 | 0 | 0 | |
| 21 | Área Metropolitana De La Ciudad De Puebla | 15 | 15 | 1015 | Amozoc | 41,983,344 | 4,198,334 | 4,198,334 | 4,198,334 | 4,198,334 | 4,198,334 | 4,198,334 | 4,198,334 | 4,198,334 | 4,198,334 | 4,198,334 | 4,198,338 | 4,198,338 | 0 | 0 | |
| 07 | Chignahuapan | 16 | 16 | 1016 | Aquixtla | 10,849,394 | 1,084,939 | 1,084,939 | 1,084,939 | 1,084,939 | 1,084,939 | 1,084,939 | 1,084,939 | 1,084,939 | 1,084,939 | 1,084,939 | 1,084,939 | 1,084,943 | 1,084,943 | 0 | 0 |
| 06 | Teziutlán | 17 | 17 | 1017 | Atempan | 40,669,927 | 4,066,993 | 4,066,993 | 4,066,993 | 4,066,993 | 4,066,993 | 4,066,993 | 4,066,993 | 4,066,993 | 4,066,993 | 4,066,993 | 4,066,993 | 4,066,990 | 4,066,990 | 0 | 0 |
| 18 | Tepexi De Rodriguez | 18 | 18 | 1018 | Atexcal | 8,644,235 | 864,424 | 864,424 | 864,424 | 864,424 | 864,424 | 864,424 | 864,424 | 864,424 | 864,424 | 864,424 | 864,419 | 864,419 | 0 | 0 | |
| 19 | Atlixco | 19 | 19 | 1019 | Atlixco | 78,474,893 | 7,847,489 | 7,847,489 | 7,847,489 | 7,847,489 | 7,847,489 | 7,847,489 | 7,847,489 | 7,847,489 | 7,847,489 | 7,847,489 | 7,847,492 | 7,847,492 | 0 | 0 | |
| 22 | Tepeaca | 20 | 20 | 1020 | Atoyatempa | 8,170,499 | 817,050 | 817,050 | 817,050 | 817,050 | 817,050 | 817,050 | 817,050 | 817,050 | 817,050 | 817,050 | 817,049 | 817,049 | 0 | 0 | |
| 15 | Izúcar De Matamoros | 21 | 21 | 1021 | Atzala | 1,771,362 | 177,136 | 177,136 | 177,136 | 177,136 | 177,136 | 177,136 | 177,136 | 177,136 | 177,136 | 177,136 | 177,138 | 177,138 | 0 | 0 | |
| 19 | Atlixco | 22 | 22 | 1022 | Atzizihuacán | 22,864,704 | 2,286,470 | 2,286,470 | 2,286,470 | 2,286,470 | 2,286,470 | 2,286,470 | 2,286,470 | 2,286,470 | 2,286,470 | 2,286,470 | 2,286,474 | 2,286,474 | 0 | 0 | |
| 11 | Ciudad Serdán | 23 | 23 | 1023 | Atzizintla | 21,847,243 | 2,184,724 | 2,184,724 | 2,184,724 | 2,184,724 | 2,184,724 | 2,184,724 | 2,184,724 | 2,184,724 | 2,184,724 | 2,184,727 | 2,184,727 | 2,184,727 | 0 | 0 | |
| 17 | Acatlán | 24 | 24 | 1024 | Axutla | 2,090,294 | 209,029 | 209,029 | 209,029 | 209,029 | 209,029 | 209,029 | 209,029 | 209,029 | 209,029 | 209,029 | 209,033 | 209,033 | 0 | 0 | |
| 06 | Teziutlán | 25 | 25 | 1025 | Ayotoxco de Guerrero | 11,678,191 | 1,167,819 | 1,167,819 | 1,167,819 | 1,167,819 | 1,167,819 | 1,167,819 | 1,167,819 | 1,167,819 | 1,167,819 | 1,167,819 | 1,167,820 | 1,167,820 | 0 | 0 | |
| 20 | San Martín Texmelucan | 26 | 26 | 1026 | Calpan | 21,391,059 | 2,139,106 | 2,139,106 | 2,139,106 | 2,139,106 | 2,139,106 | 2,139,106 | 2,139,106 | 2,139,106 | 2,139,106 | 2,139,106 | 2,139,105 | 2,139,105 | 0 | 0 | |
| 13 | Tehuacán | 27 | 27 | 1027 | Caltepec | 9,626,785 | 962,679 | 962,679 | 962,679 | 962,679 | 962,679 | 962,679 | 962,679 | 962,679 | 962,679 | 962,679 | 962,674 | 962,674 | 0 | 0 | |
| 03 | Zacatlán | 28 | 28 | 1028 | Camocuautla | 6,989,648 | 698,965 | 698,965 | 698,965 | 698,965 | 698,965 | 698,965 | 698,965 | 698,965 | 698,965 | 698,965 | 698,963 | 698,963 | 0 | 0 | |
| 04 | Huachueta | 29 | 29 | 1029 | Caxhuacan | 9,149,004 | 914,900 | 914,900 | 914,900 | 914,900 | 914,900 | 914,900 | 914,900 | 914,900 | 914,900 | 914,904 | 914,904 | 914,904 | 0 | 0 | |
| 03 | Zacatlán | 30 | 30 | 1030 | Coatepec | 3,693,555 | 369,356 | 369,356 | 369,356 | 369,356 | 369,356 | 369,356 | 369,356 | 369,356 | 369,356 | 369,356 | 369,351 | 369,351 | 0 | 0 | |
| 18 | Tepexi De Rodriguez | 31 | 31 | 1031 | Coatzingo | 5,098,694 | 509,869 | 509,869 | 509,869 | 509,869 | 509,869 | 509,869 | 509,869 | 509,869 | 509,869 | 509,869 | 509,873 | 509,873 | 0 | 0 | |
| 16 | Chiautla | 32 | 32 | 1032 | Cohetzala | 3,431,406 | 343,141 | 343,141 | 343,141 | 343,141 | 343,141 | 343,141 | 343,141 | 343,141 | 343,141 | 343,137 | 343,137 | 343,137 | 0 | 0 | |
| 19 | Atlixco | 33 | 33 | 1033 | Cohuecan | 9,718,078 | 971,808 | 971,808 | 971,808 | 971,808 | 971,808 | 971,808 | 971,808 | 971,808 | 971,808 | 971,808 | 971,806 | 971,806 | 0 | 0 | |
| 21 | Área Metropolitana De La Ciudad De Puebla | 34 | 34 | 1034 | Coronango | 35,065,063 | 3,506,506 | 3,506,506 | 3,506,506 | 3,506,506 | 3,506,506 | 3,506,506 | 3,506,506 | 3,506,506 | 3,506,506 | 3,506,509 | 3,506,509 | 3,506,509 | 0 | 0 | |
| 13 | Tehuacán | 35 | 35 | 1035 | Coxcatlán | 31,029,497 | 3,102,950 | 3,102,950 | 3,102,950 | 3,102,950 | 3,102,950 | 3,102,950 | 3,102,950 | 3,102,950 | 3,102,950 | 3,102,947 | 3,102,947 | 3,102,947 | 0 | 0 | |
| 14 | Sierra Negra | 36 | 36 | 1036 | Coyomeapan | 59,477,605 | 5,947,761 | 5,947,761 | 5,947,761 | 5,947,761 | 5,947,761 | 5,947,761 | 5,947,761 | 5,947,761 | 5,947,761 | 5,947,761 | 5,947,756 | 5,947,756 | 0 | 0 | |

| Región | Catálogo de Municipio | Cve Mpal. | Clave Programa Presupuestario | Municipio | Anual | Enero | Febrero | Marzo | Abril | Mayo | Junio | Julio | Agosto | Septiembre | Octubre | Noviembre | Diciembre |
|--------|---|-----------|-------------------------------|-----------|------------------------|-------------|------------|------------|------------|------------|------------|------------|------------|------------|------------|-----------|-----------|
| 18 | Tepexi De Rodríguez | 37 | 37 | 1037 | Coyotepec | 5,081,892 | 508,189 | 508,189 | 508,189 | 508,189 | 508,189 | 508,189 | 508,189 | 508,189 | 508,191 | 0 | 0 |
| 10 | Acatzingo | 38 | 38 | 1038 | Cuapiaxtla de Madero | 7,136,386 | 713,639 | 713,639 | 713,639 | 713,639 | 713,639 | 713,639 | 713,639 | 713,639 | 713,635 | 0 | 0 |
| 07 | Chignahuapan | 39 | 39 | 1039 | Cuauteopan | 22,885,102 | 2,288,510 | 2,288,510 | 2,288,510 | 2,288,510 | 2,288,510 | 2,288,510 | 2,288,510 | 2,288,510 | 2,288,510 | 0 | 0 |
| 22 | Tepeaca | 40 | 40 | 1040 | Cuauintchán | 10,705,587 | 1,070,559 | 1,070,559 | 1,070,559 | 1,070,559 | 1,070,559 | 1,070,559 | 1,070,559 | 1,070,559 | 1,070,556 | 0 | 0 |
| 21 | Área Metropolitana De La Ciudad De Puebla | 41 | 41 | 1041 | Cuautilancingo | 14,560,794 | 1,456,079 | 1,456,079 | 1,456,079 | 1,456,079 | 1,456,079 | 1,456,079 | 1,456,079 | 1,456,079 | 1,456,083 | 0 | 0 |
| 18 | Tepexi De Rodríguez | 42 | 42 | 1042 | Cuayuca de Andrade | 6,268,885 | 626,889 | 626,889 | 626,889 | 626,889 | 626,889 | 626,889 | 626,889 | 626,889 | 626,884 | 0 | 0 |
| 05 | Zacapoaxtla | 43 | 43 | 1043 | Cuetzalan del Progreso | 108,537,144 | 10,853,714 | 10,853,714 | 10,853,714 | 10,853,714 | 10,853,714 | 10,853,714 | 10,853,714 | 10,853,714 | 10,853,718 | 0 | 0 |
| 08 | Libres | 44 | 44 | 1044 | Cuyoaco | 20,963,914 | 2,096,391 | 2,096,391 | 2,096,391 | 2,096,391 | 2,096,391 | 2,096,391 | 2,096,391 | 2,096,391 | 2,096,395 | 0 | 0 |
| 11 | Ciudad Serdán | 45 | 45 | 1045 | Chalchicomula de Sesma | 44,678,652 | 4,467,865 | 4,467,865 | 4,467,865 | 4,467,865 | 4,467,865 | 4,467,865 | 4,467,865 | 4,467,865 | 4,467,865 | 0 | 0 |
| 13 | Tehuacán | 46 | 46 | 1046 | Chapulco | 9,633,986 | 963,399 | 963,399 | 963,399 | 963,399 | 963,399 | 963,399 | 963,399 | 963,399 | 963,395 | 0 | 0 |
| 16 | Chiautla | 47 | 47 | 1047 | Chiautla | 19,082,240 | 1,908,224 | 1,908,224 | 1,908,224 | 1,908,224 | 1,908,224 | 1,908,224 | 1,908,224 | 1,908,224 | 1,908,224 | 0 | 0 |
| 20 | San Martín Texmelucan | 48 | 48 | 1048 | Chiautzingo | 20,990,909 | 2,099,091 | 2,099,091 | 2,099,091 | 2,099,091 | 2,099,091 | 2,099,091 | 2,099,091 | 2,099,091 | 2,099,090 | 0 | 0 |
| 02 | Huachinango | 49 | 49 | 1049 | Chiconcuautla | 45,721,158 | 4,572,116 | 4,572,116 | 4,572,116 | 4,572,116 | 4,572,116 | 4,572,116 | 4,572,116 | 4,572,116 | 4,572,114 | 0 | 0 |
| 09 | Quimixtlan | 50 | 50 | 1050 | Chichiquila | 72,056,190 | 7,205,619 | 7,205,619 | 7,205,619 | 7,205,619 | 7,205,619 | 7,205,619 | 7,205,619 | 7,205,619 | 7,205,619 | 0 | 0 |
| 15 | Izúcar De Matamoros | 51 | 51 | 1051 | Chietla | 29,460,423 | 2,946,042 | 2,946,042 | 2,946,042 | 2,946,042 | 2,946,042 | 2,946,042 | 2,946,042 | 2,946,042 | 2,946,045 | 0 | 0 |
| 18 | Tepexi De Rodríguez | 52 | 52 | 1052 | Chigmecatitlán | 2,616,637 | 261,664 | 261,664 | 261,664 | 261,664 | 261,664 | 261,664 | 261,664 | 261,664 | 261,661 | 0 | 0 |
| 07 | Chignahuapan | 53 | 53 | 1053 | Chignahuapan | 63,362,623 | 6,336,262 | 6,336,262 | 6,336,262 | 6,336,262 | 6,336,262 | 6,336,262 | 6,336,262 | 6,336,262 | 6,336,265 | 0 | 0 |
| 06 | Teziutlán | 54 | 54 | 1054 | Chignautla | 27,240,642 | 2,724,064 | 2,724,064 | 2,724,064 | 2,724,064 | 2,724,064 | 2,724,064 | 2,724,064 | 2,724,064 | 2,724,066 | 0 | 0 |
| 17 | Acatlán | 55 | 55 | 1055 | Chila | 8,828,811 | 882,881 | 882,881 | 882,881 | 882,881 | 882,881 | 882,881 | 882,881 | 882,881 | 882,882 | 0 | 0 |
| 16 | Chiautla | 56 | 56 | 1056 | Chila de la Sal | 3,079,771 | 307,977 | 307,977 | 307,977 | 307,977 | 307,977 | 307,977 | 307,977 | 307,977 | 307,978 | 0 | 0 |
| 01 | Xicoteppec | 57 | 57 | 1057 | Honey | 17,878,710 | 1,787,871 | 1,787,871 | 1,787,871 | 1,787,871 | 1,787,871 | 1,787,871 | 1,787,871 | 1,787,871 | 1,787,871 | 0 | 0 |
| 09 | Quimixtlan | 58 | 58 | 1058 | Chilchotla | 62,398,050 | 6,239,805 | 6,239,805 | 6,239,805 | 6,239,805 | 6,239,805 | 6,239,805 | 6,239,805 | 6,239,805 | 6,239,805 | 0 | 0 |
| 17 | Acatlán | 59 | 59 | 1059 | Chinantla | 4,023,755 | 402,376 | 402,376 | 402,376 | 402,376 | 402,376 | 402,376 | 402,376 | 402,376 | 402,371 | 0 | 0 |
| 20 | San Martín Texmelucan | 60 | 60 | 1060 | Domingo Arenas | 13,615,750 | 1,361,575 | 1,361,575 | 1,361,575 | 1,361,575 | 1,361,575 | 1,361,575 | 1,361,575 | 1,361,575 | 1,361,575 | 0 | 0 |
| 14 | Sierra Negra | 61 | 61 | 1061 | Eloxohtitlán | 54,606,790 | 5,460,679 | 5,460,679 | 5,460,679 | 5,460,679 | 5,460,679 | 5,460,679 | 5,460,679 | 5,460,679 | 5,460,679 | 0 | 0 |
| 15 | Izúcar De Matamoros | 62 | 62 | 1062 | Epatlán | 5,843,320 | 584,332 | 584,332 | 584,332 | 584,332 | 584,332 | 584,332 | 584,332 | 584,332 | 584,332 | 0 | 0 |
| 11 | Ciudad Serdán | 63 | 63 | 1063 | Esperanza | 14,338,443 | 1,433,844 | 1,433,844 | 1,433,844 | 1,433,844 | 1,433,844 | 1,433,844 | 1,433,844 | 1,433,844 | 1,433,847 | 0 | 0 |
| 01 | Xicoteppec | 64 | 64 | 1064 | Francisco Z. Mena | 24,492,590 | 2,449,259 | 2,449,259 | 2,449,259 | 2,449,259 | 2,449,259 | 2,449,259 | 2,449,259 | 2,449,259 | 2,449,259 | 0 | 0 |
| 10 | Acatzingo | 65 | 65 | 1065 | General Felipe Ángeles | 20,983,435 | 2,098,344 | 2,098,344 | 2,098,344 | 2,098,344 | 2,098,344 | 2,098,344 | 2,098,344 | 2,098,344 | 2,098,339 | 0 | 0 |
| 17 | Acatlán | 66 | 66 | 1066 | Guadalupe | 12,924,086 | 1,292,409 | 1,292,409 | 1,292,409 | 1,292,409 | 1,292,409 | 1,292,409 | 1,292,409 | 1,292,409 | 1,292,405 | 0 | 0 |
| 09 | Quimixtlan | 67 | 67 | 1067 | Guadalupe Victoria | 23,314,003 | 2,331,400 | 2,331,400 | 2,331,400 | 2,331,400 | 2,331,400 | 2,331,400 | 2,331,400 | 2,331,400 | 2,331,403 | 0 | 0 |
| 03 | Zacatlán | 68 | 68 | 1068 | Hermenegildo Galeana | 21,827,169 | 2,182,717 | 2,182,717 | 2,182,717 | 2,182,717 | 2,182,717 | 2,182,717 | 2,182,717 | 2,182,717 | 2,182,716 | 0 | 0 |
| 19 | Atlixco | 69 | 69 | 1069 | Huaquechula | 43,462,355 | 4,346,236 | 4,346,236 | 4,346,236 | 4,346,236 | 4,346,236 | 4,346,236 | 4,346,236 | 4,346,236 | 4,346,231 | 0 | 0 |
| 18 | Tepexi De Rodríguez | 70 | 70 | 1070 | Huatlatlauca | 15,067,867 | 1,506,787 | 1,506,787 | 1,506,787 | 1,506,787 | 1,506,787 | 1,506,787 | 1,506,787 | 1,506,787 | 1,506,784 | 0 | 0 |
| 02 | Huachinango | 71 | 71 | 1071 | Huachinango | 78,543,972 | 7,854,397 | 7,854,397 | 7,854,397 | 7,854,397 | 7,854,397 | 7,854,397 | 7,854,397 | 7,854,397 | 7,854,399 | 0 | 0 |
| 04 | Huehuetla | 72 | 72 | 1072 | Huehuetla | 55,689,084 | 5,568,908 | 5,568,908 | 5,568,908 | 5,568,908 | 5,568,908 | 5,568,908 | 5,568,908 | 5,568,908 | 5,568,912 | 0 | 0 |
| 16 | Chiautla | 73 | 73 | 1073 | Huehuetlán el Chico | 14,862,561 | 1,486,256 | 1,486,256 | 1,486,256 | 1,486,256 | 1,486,256 | 1,486,256 | 1,486,256 | 1,486,256 | 1,486,257 | 0 | 0 |

| Región | Catálogo de Municipio | Cye Mpal. | Clave Programa Presupuestario | Municipio | Anual | Enero | Febrero | Marzo | Abril | Mayo | Junio | Julio | Agosto | Septiembre | Octubre | Noviembre | Diciembre |
|--------|---|-----------|-------------------------------|-----------|------------------------------|------------|-----------|-----------|-----------|-----------|-----------|-----------|-----------|------------|-----------|-----------|-----------|
| 20 | San Martín Texmelucan | 74 | 74 | 1074 | Huejotzingo | 32,093,451 | 3,209,345 | 3,209,345 | 3,209,345 | 3,209,345 | 3,209,345 | 3,209,345 | 3,209,345 | 3,209,345 | 3,209,346 | 0 | 0 |
| 06 | Teziutlán | 75 | 75 | 1075 | Hueyapan | 24,788,503 | 2,478,850 | 2,478,850 | 2,478,850 | 2,478,850 | 2,478,850 | 2,478,850 | 2,478,850 | 2,478,850 | 2,478,853 | 0 | 0 |
| 06 | Teziutlán | 76 | 76 | 1076 | Hueytamalco | 38,791,972 | 3,879,197 | 3,879,197 | 3,879,197 | 3,879,197 | 3,879,197 | 3,879,197 | 3,879,197 | 3,879,197 | 3,879,199 | 0 | 0 |
| 04 | Huehuetla | 77 | 77 | 1077 | Hueytlalpan | 19,648,425 | 1,964,843 | 1,964,843 | 1,964,843 | 1,964,843 | 1,964,843 | 1,964,843 | 1,964,843 | 1,964,843 | 1,964,838 | 0 | 0 |
| 04 | Huehuetla | 78 | 78 | 1078 | Huitzilán de Serdán | 37,138,971 | 3,713,897 | 3,713,897 | 3,713,897 | 3,713,897 | 3,713,897 | 3,713,897 | 3,713,897 | 3,713,897 | 3,713,897 | 0 | 0 |
| 22 | Tepeaca | 79 | 79 | 1079 | Huitziltepec | 5,415,616 | 541,562 | 541,562 | 541,562 | 541,562 | 541,562 | 541,562 | 541,562 | 541,562 | 541,558 | 0 | 0 |
| 04 | Huehuetla | 80 | 80 | 1080 | Atlequizayan | 9,225,366 | 922,537 | 922,537 | 922,537 | 922,537 | 922,537 | 922,537 | 922,537 | 922,537 | 922,533 | 0 | 0 |
| 16 | Chiautla | 81 | 81 | 1081 | Ixcamilpa de Guerrero | 9,513,851 | 951,385 | 951,385 | 951,385 | 951,385 | 951,385 | 951,385 | 951,385 | 951,385 | 951,386 | 0 | 0 |
| 18 | Tepexi De Rodríguez | 82 | 82 | 1082 | Ixcaxitla | 10,965,089 | 1,096,509 | 1,096,509 | 1,096,509 | 1,096,509 | 1,096,509 | 1,096,509 | 1,096,509 | 1,096,509 | 1,096,508 | 0 | 0 |
| 07 | Chignahuapan | 83 | 83 | 1083 | Ixtacamaxtitlán | 59,866,827 | 5,986,683 | 5,986,683 | 5,986,683 | 5,986,683 | 5,986,683 | 5,986,683 | 5,986,683 | 5,986,683 | 5,986,680 | 0 | 0 |
| 04 | Huehuetla | 84 | 84 | 1084 | Ixtepec | 18,633,671 | 1,863,367 | 1,863,367 | 1,863,367 | 1,863,367 | 1,863,367 | 1,863,367 | 1,863,367 | 1,863,367 | 1,863,368 | 0 | 0 |
| 15 | Izúcar de Matamoros | 85 | 85 | 1085 | Izúcar de Matamoros | 54,704,587 | 5,470,459 | 5,470,459 | 5,470,459 | 5,470,459 | 5,470,459 | 5,470,459 | 5,470,459 | 5,470,459 | 5,470,456 | 0 | 0 |
| 01 | Xicoteppec | 86 | 86 | 1086 | Jaipán | 28,413,062 | 2,841,306 | 2,841,306 | 2,841,306 | 2,841,306 | 2,841,306 | 2,841,306 | 2,841,306 | 2,841,306 | 2,841,308 | 0 | 0 |
| 16 | Chiautla | 87 | 87 | 1087 | Jolalpan | 29,214,921 | 2,921,492 | 2,921,492 | 2,921,492 | 2,921,492 | 2,921,492 | 2,921,492 | 2,921,492 | 2,921,492 | 2,921,493 | 0 | 0 |
| 05 | Zacapoxtla | 88 | 88 | 1088 | Jonotla | 12,857,200 | 1,285,720 | 1,285,720 | 1,285,720 | 1,285,720 | 1,285,720 | 1,285,720 | 1,285,720 | 1,285,720 | 1,285,720 | 0 | 0 |
| 02 | Huachinango | 89 | 89 | 1089 | Jopala | 27,879,389 | 2,787,939 | 2,787,939 | 2,787,939 | 2,787,939 | 2,787,939 | 2,787,939 | 2,787,939 | 2,787,939 | 2,787,938 | 0 | 0 |
| 21 | Área Metropolitana De La Ciudad De Puebla | 90 | 90 | 1090 | Juan C. Bonilla | 17,593,525 | 1,759,353 | 1,759,353 | 1,759,353 | 1,759,353 | 1,759,353 | 1,759,353 | 1,759,353 | 1,759,353 | 1,759,348 | 0 | 0 |
| 02 | Huachinango | 91 | 91 | 1091 | Juan Galindo | 5,503,670 | 550,367 | 550,367 | 550,367 | 550,367 | 550,367 | 550,367 | 550,367 | 550,367 | 550,367 | 0 | 0 |
| 18 | Tepexi De Rodríguez | 92 | 92 | 1092 | Juan N. Méndez | 16,170,577 | 1,617,058 | 1,617,058 | 1,617,058 | 1,617,058 | 1,617,058 | 1,617,058 | 1,617,058 | 1,617,058 | 1,617,055 | 0 | 0 |
| 09 | Quimixtlán | 93 | 93 | 1093 | Lafragua | 16,080,285 | 1,608,029 | 1,608,029 | 1,608,029 | 1,608,029 | 1,608,029 | 1,608,029 | 1,608,029 | 1,608,029 | 1,608,024 | 0 | 0 |
| 08 | Libres | 94 | 94 | 1094 | Libres | 27,176,596 | 2,717,660 | 2,717,660 | 2,717,660 | 2,717,660 | 2,717,660 | 2,717,660 | 2,717,660 | 2,717,660 | 2,717,656 | 0 | 0 |
| 18 | Tepexi De Rodríguez | 95 | 95 | 1095 | La Magdalena Tlatlauquitepec | 3,472,227 | 347,223 | 347,223 | 347,223 | 347,223 | 347,223 | 347,223 | 347,223 | 347,223 | 347,223 | 0 | 0 |
| 08 | Libres | 96 | 96 | 1096 | Mazapiltepec de Juárez | 4,235,589 | 423,559 | 423,559 | 423,559 | 423,559 | 423,559 | 423,559 | 423,559 | 423,559 | 423,558 | 0 | 0 |
| 22 | Tepeaca | 97 | 97 | 1097 | Mixtla | 2,149,539 | 214,954 | 214,954 | 214,954 | 214,954 | 214,954 | 214,954 | 214,954 | 214,954 | 214,953 | 0 | 0 |
| 18 | Tepexi De Rodríguez | 98 | 98 | 1098 | Molexac | 13,031,152 | 1,303,115 | 1,303,115 | 1,303,115 | 1,303,115 | 1,303,115 | 1,303,115 | 1,303,115 | 1,303,115 | 1,303,115 | 0 | 0 |
| 11 | Ciudad Serdán | 99 | 99 | 1099 | Cañada Morelos | 31,405,246 | 3,140,525 | 3,140,525 | 3,140,525 | 3,140,525 | 3,140,525 | 3,140,525 | 3,140,525 | 3,140,525 | 3,140,521 | 0 | 0 |
| 01 | Xicoteppec | 100 | 100 | 1100 | Naupan | 22,812,653 | 2,281,265 | 2,281,265 | 2,281,265 | 2,281,265 | 2,281,265 | 2,281,265 | 2,281,265 | 2,281,265 | 2,281,268 | 0 | 0 |
| 05 | Zacapoxtla | 101 | 101 | 1101 | Nauzontla | 6,749,324 | 674,932 | 674,932 | 674,932 | 674,932 | 674,932 | 674,932 | 674,932 | 674,932 | 674,936 | 0 | 0 |
| 20 | San Martín Texmelucan | 102 | 102 | 1102 | Nealticán | 11,113,726 | 1,111,373 | 1,111,373 | 1,111,373 | 1,111,373 | 1,111,373 | 1,111,373 | 1,111,373 | 1,111,373 | 1,111,369 | 0 | 0 |
| 13 | Tehuacán | 103 | 103 | 1103 | Nicolás bravo | 9,531,514 | 953,151 | 953,151 | 953,151 | 953,151 | 953,151 | 953,151 | 953,151 | 953,151 | 953,155 | 0 | 0 |
| 08 | Libres | 104 | 104 | 1104 | Nopalucan | 24,813,020 | 2,481,302 | 2,481,302 | 2,481,302 | 2,481,302 | 2,481,302 | 2,481,302 | 2,481,302 | 2,481,302 | 2,481,302 | 0 | 0 |
| 08 | Libres | 105 | 105 | 1105 | Ocoatepec | 7,788,890 | 778,889 | 778,889 | 778,889 | 778,889 | 778,889 | 778,889 | 778,889 | 778,889 | 778,889 | 0 | 0 |
| 21 | Área Metropolitana De La Ciudad De Puebla | 106 | 106 | 1106 | Ocoyucan | 33,526,381 | 3,352,638 | 3,352,638 | 3,352,638 | 3,352,638 | 3,352,638 | 3,352,638 | 3,352,638 | 3,352,638 | 3,352,639 | 0 | 0 |
| 04 | Huehuetla | 107 | 107 | 1107 | Olinta | 27,874,519 | 2,787,452 | 2,787,452 | 2,787,452 | 2,787,452 | 2,787,452 | 2,787,452 | 2,787,452 | 2,787,452 | 2,787,451 | 0 | 0 |
| 08 | Libres | 108 | 108 | 1108 | Oriental | 16,091,562 | 1,609,156 | 1,609,156 | 1,609,156 | 1,609,156 | 1,609,156 | 1,609,156 | 1,609,156 | 1,609,156 | 1,609,158 | 0 | 0 |
| 11 | Xicoteppec | 109 | 109 | 1109 | Pahuatlán | 39,071,531 | 3,907,153 | 3,907,153 | 3,907,153 | 3,907,153 | 3,907,153 | 3,907,153 | 3,907,153 | 3,907,153 | 3,907,154 | 0 | 0 |
| 11 | Ciudad Serdán | 110 | 110 | 1110 | Palmar de Bravo | 68,695,479 | 6,869,548 | 6,869,548 | 6,869,548 | 6,869,548 | 6,869,548 | 6,869,548 | 6,869,548 | 6,869,548 | 6,869,547 | 0 | 0 |
| 01 | Xicoteppec | 111 | 111 | 1111 | Pantepec | 43,623,862 | 4,362,386 | 4,362,386 | 4,362,386 | 4,362,386 | 4,362,386 | 4,362,386 | 4,362,386 | 4,362,386 | 4,362,388 | 0 | 0 |
| 17 | Acatlán | 112 | 112 | 1112 | Petlalcíngo | 22,037,787 | 2,203,779 | 2,203,779 | 2,203,779 | 2,203,779 | 2,203,779 | 2,203,779 | 2,203,779 | 2,203,779 | 2,203,776 | 0 | 0 |
| 17 | Acatlán | 113 | 113 | 1113 | Piaxtla | 8,254,183 | 825,418 | 825,418 | 825,418 | 825,418 | 825,418 | 825,418 | 825,418 | 825,418 | 825,421 | 0 | 0 |

| Región | Catálogo de Municipio | Cve Mpal. | Clave Programa Presupuestario | Municipio | Anual | Enero | Febrero | Marzo | Abril | Mayo | Junio | Julio | Agosto | Septiembre | Octubre | Noviembre | Diciembre |
|--------|---|-----------|-------------------------------|-----------|----------------------------------|-------------|------------|------------|------------|------------|------------|------------|------------|------------|------------|-----------|-----------|
| 21 | Área Metropolitana De La Ciudad De Puebla | 114 | 114 | 1114 | Puebla | 271,349,050 | 27,134,905 | 27,134,905 | 27,134,905 | 27,134,905 | 27,134,905 | 27,134,905 | 27,134,905 | 27,134,905 | 27,134,905 | 0 | 0 |
| 10 | Acatzingo | 115 | 115 | 1115 | Quecholac | 62,498,138 | 6,249,814 | 6,249,814 | 6,249,814 | 6,249,814 | 6,249,814 | 6,249,814 | 6,249,814 | 6,249,814 | 6,249,812 | 0 | 0 |
| 09 | Quimixtlán | 116 | 116 | 1116 | Quimixtlán | 62,799,273 | 6,279,927 | 6,279,927 | 6,279,927 | 6,279,927 | 6,279,927 | 6,279,927 | 6,279,927 | 6,279,927 | 6,279,930 | 0 | 0 |
| 08 | Libres | 117 | 117 | 1117 | Rafael Lara Grajales | 7,210,535 | 721,054 | 721,054 | 721,054 | 721,054 | 721,054 | 721,054 | 721,054 | 721,054 | 721,049 | 0 | 0 |
| 10 | Acatzingo | 118 | 118 | 1118 | Los Reyes de Juárez | 24,678,597 | 2,467,860 | 2,467,860 | 2,467,860 | 2,467,860 | 2,467,860 | 2,467,860 | 2,467,860 | 2,467,860 | 2,467,857 | 0 | 0 |
| 21 | Área Metropolitana De La Ciudad De Puebla | 119 | 119 | 1119 | San Andrés Cholula | 36,616,516 | 3,661,652 | 3,661,652 | 3,661,652 | 3,661,652 | 3,661,652 | 3,661,652 | 3,661,652 | 3,661,652 | 3,661,648 | 0 | 0 |
| 13 | Tehuacán | 120 | 120 | 1120 | San Antonio Cañada | 10,252,068 | 1,025,207 | 1,025,207 | 1,025,207 | 1,025,207 | 1,025,207 | 1,025,207 | 1,025,207 | 1,025,207 | 1,025,205 | 0 | 0 |
| 15 | Izúcar De Matamoros | 121 | 121 | 1121 | San Diego la Mesa Tochimiltzingo | 2,766,133 | 276,613 | 276,613 | 276,613 | 276,613 | 276,613 | 276,613 | 276,613 | 276,613 | 276,616 | 0 | 0 |
| 20 | San Martín Texmelucan | 122 | 122 | 1122 | San Felipe Teotlalcingo | 9,647,016 | 964,702 | 964,702 | 964,702 | 964,702 | 964,702 | 964,702 | 964,702 | 964,702 | 964,698 | 0 | 0 |
| 03 | Zacatlán | 123 | 123 | 1123 | San Felipe Tepatlán | 10,843,423 | 1,084,342 | 1,084,342 | 1,084,342 | 1,084,342 | 1,084,342 | 1,084,342 | 1,084,342 | 1,084,342 | 1,084,345 | 0 | 0 |
| 13 | Tehuacán | 124 | 124 | 1124 | San Gabriel Chilac | 17,357,563 | 1,735,756 | 1,735,756 | 1,735,756 | 1,735,756 | 1,735,756 | 1,735,756 | 1,735,756 | 1,735,756 | 1,735,759 | 0 | 0 |
| 21 | Área Metropolitana De La Ciudad De Puebla | 125 | 125 | 1125 | San Gregorio Atzompa | 4,810,465 | 481,047 | 481,047 | 481,047 | 481,047 | 481,047 | 481,047 | 481,047 | 481,047 | 481,042 | 0 | 0 |
| 19 | Atlixco | 126 | 126 | 1126 | San Jerónimo Tecuaniapan | 8,859,676 | 885,968 | 885,968 | 885,968 | 885,968 | 885,968 | 885,968 | 885,968 | 885,968 | 885,964 | 0 | 0 |
| 17 | Acatlán | 127 | 127 | 1127 | San Jerónimo Xayacatlán | 8,881,306 | 888,131 | 888,131 | 888,131 | 888,131 | 888,131 | 888,131 | 888,131 | 888,131 | 888,127 | 0 | 0 |
| 08 | Libres | 128 | 128 | 1128 | San José Chiapa | 8,048,979 | 804,898 | 804,898 | 804,898 | 804,898 | 804,898 | 804,898 | 804,898 | 804,898 | 804,897 | 0 | 0 |
| 13 | Tehuacán | 129 | 129 | 1129 | San José Miahuatlán | 14,119,602 | 1,411,960 | 1,411,960 | 1,411,960 | 1,411,960 | 1,411,960 | 1,411,960 | 1,411,960 | 1,411,960 | 1,411,962 | 0 | 0 |
| 11 | Ciudad Serdán | 130 | 130 | 1130 | San Juan Atenco | 6,295,021 | 629,502 | 629,502 | 629,502 | 629,502 | 629,502 | 629,502 | 629,502 | 629,502 | 629,503 | 0 | 0 |
| 18 | Tepexi De Rodríguez | 131 | 131 | 1131 | San Juan Atzompa | 3,250,886 | 325,089 | 325,089 | 325,089 | 325,089 | 325,089 | 325,089 | 325,089 | 325,089 | 325,085 | 0 | 0 |
| 20 | San Martín Texmelucan | 132 | 132 | 1132 | San Martín Texmelucan | 43,869,062 | 4,386,906 | 4,386,906 | 4,386,906 | 4,386,906 | 4,386,906 | 4,386,906 | 4,386,906 | 4,386,906 | 4,386,908 | 0 | 0 |
| 15 | Izúcar De Matamoros | 133 | 133 | 1133 | San Martín Totoltepec | 1,090,268 | 109,027 | 109,027 | 109,027 | 109,027 | 109,027 | 109,027 | 109,027 | 109,027 | 109,025 | 0 | 0 |
| 20 | San Martín Texmelucan | 134 | 134 | 1134 | San Matías Tlalancaleca | 12,394,357 | 1,239,436 | 1,239,436 | 1,239,436 | 1,239,436 | 1,239,436 | 1,239,436 | 1,239,436 | 1,239,436 | 1,239,433 | 0 | 0 |
| 17 | Acatlán | 135 | 135 | 1135 | San Miguel Ixitlán | 2,282,989 | 228,299 | 228,299 | 228,299 | 228,299 | 228,299 | 228,299 | 228,299 | 228,299 | 228,298 | 0 | 0 |
| 21 | Área Metropolitana De La Ciudad De Puebla | 136 | 136 | 1136 | San Miguel Xoxtla | 3,424,427 | 342,443 | 342,443 | 342,443 | 342,443 | 342,443 | 342,443 | 342,443 | 342,443 | 342,440 | 0 | 0 |
| 09 | Quimixtlán | 137 | 137 | 1137 | San Nicolás Buenos Aires | 12,142,655 | 1,214,266 | 1,214,266 | 1,214,266 | 1,214,266 | 1,214,266 | 1,214,266 | 1,214,266 | 1,214,266 | 1,214,261 | 0 | 0 |
| 20 | San Martín Texmelucan | 138 | 138 | 1138 | San Nicolás de los Ranchos | 16,336,416 | 1,633,642 | 1,633,642 | 1,633,642 | 1,633,642 | 1,633,642 | 1,633,642 | 1,633,642 | 1,633,642 | 1,633,638 | 0 | 0 |
| 17 | Acatlán | 139 | 139 | 1139 | San Pablo Anicano | 4,324,993 | 432,499 | 432,499 | 432,499 | 432,499 | 432,499 | 432,499 | 432,499 | 432,499 | 432,502 | 0 | 0 |
| 21 | Área Metropolitana De La Ciudad De Puebla | 140 | 140 | 1140 | San Pedro Cholula | 53,753,407 | 5,375,341 | 5,375,341 | 5,375,341 | 5,375,341 | 5,375,341 | 5,375,341 | 5,375,341 | 5,375,341 | 5,375,338 | 0 | 0 |

| Región | Catálogo de Municipio | Cye Mpal. | Clave Programa Presupuestario | Municipio | Anual | Enero | Febrero | Marzo | Abril | Mayo | Junio | Julio | Agosto | Septiembre | Octubre | Noviembre | Diciembre |
|--------|-----------------------|-----------|-------------------------------|-----------|-----------------------------|-------------|------------|------------|------------|------------|------------|------------|------------|------------|------------|-----------|-----------|
| 17 | Acatlán | 141 | 141 | 1141 | San Pedro Yeloixtlahuaca | 4,273,849 | 427,385 | 427,385 | 427,385 | 427,385 | 427,385 | 427,385 | 427,385 | 427,385 | 427,384 | 0 | 0 |
| 08 | Libres | 142 | 142 | 1142 | San Salvador el Seco | 28,484,975 | 2,848,498 | 2,848,498 | 2,848,498 | 2,848,498 | 2,848,498 | 2,848,498 | 2,848,498 | 2,848,498 | 2,848,493 | 0 | 0 |
| 20 | San Martín Texmelucan | 143 | 143 | 1143 | San Salvador el Verde | 18,085,003 | 1,808,500 | 1,808,500 | 1,808,500 | 1,808,500 | 1,808,500 | 1,808,500 | 1,808,500 | 1,808,500 | 1,808,503 | 0 | 0 |
| 10 | Acatzingo | 144 | 144 | 1144 | San Salvador Huixcolotla | 7,149,823 | 714,982 | 714,982 | 714,982 | 714,982 | 714,982 | 714,982 | 714,982 | 714,982 | 714,985 | 0 | 0 |
| 14 | Sierra Negra | 145 | 145 | 1145 | San Sebastián Tlacotepec | 54,207,857 | 5,420,786 | 5,420,786 | 5,420,786 | 5,420,786 | 5,420,786 | 5,420,786 | 5,420,786 | 5,420,786 | 5,420,783 | 0 | 0 |
| 18 | Tepexi De Rodríguez | 146 | 146 | 1146 | Santa Catarina Tlaltempan | 2,386,232 | 238,623 | 238,623 | 238,623 | 238,623 | 238,623 | 238,623 | 238,623 | 238,623 | 238,625 | 0 | 0 |
| 18 | Tepexi De Rodríguez | 147 | 147 | 1147 | Santa Inés Ahuatempan | 14,723,900 | 1,472,390 | 1,472,390 | 1,472,390 | 1,472,390 | 1,472,390 | 1,472,390 | 1,472,390 | 1,472,390 | 1,472,390 | 0 | 0 |
| 19 | Atlixco | 148 | 148 | 1148 | Santa Isabel Cholula | 9,550,279 | 955,028 | 955,028 | 955,028 | 955,028 | 955,028 | 955,028 | 955,028 | 955,028 | 955,027 | 0 | 0 |
| 13 | Tehuacán | 149 | 149 | 1149 | Santiago Miahuatlán | 16,302,534 | 1,630,253 | 1,630,253 | 1,630,253 | 1,630,253 | 1,630,253 | 1,630,253 | 1,630,253 | 1,630,253 | 1,630,253 | 0 | 0 |
| 18 | Tepexi De Rodríguez | 150 | 150 | 1150 | Huehuatlán el Grande | 17,313,452 | 1,731,345 | 1,731,345 | 1,731,345 | 1,731,345 | 1,731,345 | 1,731,345 | 1,731,345 | 1,731,345 | 1,731,347 | 0 | 0 |
| 22 | Tepeaca | 151 | 151 | 1151 | Santo Tomás Hueyotlipán | 7,279,767 | 727,977 | 727,977 | 727,977 | 727,977 | 727,977 | 727,977 | 727,977 | 727,977 | 727,974 | 0 | 0 |
| 08 | Libres | 152 | 152 | 1152 | Soltepec | 18,823,889 | 1,882,389 | 1,882,389 | 1,882,389 | 1,882,389 | 1,882,389 | 1,882,389 | 1,882,389 | 1,882,389 | 1,882,388 | 0 | 0 |
| 22 | Tepeaca | 153 | 153 | 1153 | Tecali de Herrera | 12,278,691 | 1,227,869 | 1,227,869 | 1,227,869 | 1,227,869 | 1,227,869 | 1,227,869 | 1,227,869 | 1,227,869 | 1,227,870 | 0 | 0 |
| 12 | Tecamachalco | 154 | 154 | 1154 | Tecamachalco | 38,169,726 | 3,816,973 | 3,816,973 | 3,816,973 | 3,816,973 | 3,816,973 | 3,816,973 | 3,816,973 | 3,816,973 | 3,816,969 | 0 | 0 |
| 17 | Acatlán | 155 | 155 | 1155 | Tecomatlán | 8,412,402 | 841,240 | 841,240 | 841,240 | 841,240 | 841,240 | 841,240 | 841,240 | 841,240 | 841,240 | 0 | 0 |
| 13 | Tehuacán | 156 | 156 | 1156 | Tehuacán | 111,122,635 | 11,112,264 | 11,112,264 | 11,112,264 | 11,112,264 | 11,112,264 | 11,112,264 | 11,112,264 | 11,112,264 | 11,112,259 | 0 | 0 |
| 17 | Acatlán | 157 | 157 | 1157 | Tehuizingo | 13,741,201 | 1,374,120 | 1,374,120 | 1,374,120 | 1,374,120 | 1,374,120 | 1,374,120 | 1,374,120 | 1,374,120 | 1,374,121 | 0 | 0 |
| 06 | Teziutlán | 158 | 158 | 1158 | Tenampulco | 16,201,275 | 1,620,128 | 1,620,128 | 1,620,128 | 1,620,128 | 1,620,128 | 1,620,128 | 1,620,128 | 1,620,128 | 1,620,123 | 0 | 0 |
| 15 | Izúcar De Matamoros | 159 | 159 | 1159 | Teopantlán | 10,945,349 | 1,094,535 | 1,094,535 | 1,094,535 | 1,094,535 | 1,094,535 | 1,094,535 | 1,094,535 | 1,094,535 | 1,094,534 | 0 | 0 |
| 16 | Chiautla | 160 | 160 | 1160 | Teotlalco | 5,953,537 | 595,354 | 595,354 | 595,354 | 595,354 | 595,354 | 595,354 | 595,354 | 595,354 | 595,351 | 0 | 0 |
| 13 | Tehuacán | 161 | 161 | 1161 | Tepanco de López | 19,196,640 | 1,919,640 | 1,919,640 | 1,919,640 | 1,919,640 | 1,919,640 | 1,919,640 | 1,919,640 | 1,919,640 | 1,919,642 | 0 | 0 |
| 03 | Zacatlán | 162 | 162 | 1162 | Tepango de Rodríguez | 11,507,637 | 1,150,764 | 1,150,764 | 1,150,764 | 1,150,764 | 1,150,764 | 1,150,764 | 1,150,764 | 1,150,764 | 1,150,761 | 0 | 0 |
| 22 | Tepeaca | 163 | 163 | 1163 | Tepatlatxco de Hidalgo | 9,512,444 | 951,244 | 951,244 | 951,244 | 951,244 | 951,244 | 951,244 | 951,244 | 951,244 | 951,248 | 0 | 0 |
| 22 | Tepeaca | 164 | 164 | 1164 | Tepeaca | 60,456,234 | 6,045,623 | 6,045,623 | 6,045,623 | 6,045,623 | 6,045,623 | 6,045,623 | 6,045,623 | 6,045,623 | 6,045,627 | 0 | 0 |
| 19 | Atlixco | 165 | 165 | 1165 | Tepemaxalco | 3,725,730 | 372,573 | 372,573 | 372,573 | 372,573 | 372,573 | 372,573 | 372,573 | 372,573 | 372,573 | 0 | 0 |
| 15 | Izúcar De Matamoros | 166 | 166 | 1166 | Tepcojuma | 12,650,604 | 1,265,060 | 1,265,060 | 1,265,060 | 1,265,060 | 1,265,060 | 1,265,060 | 1,265,060 | 1,265,060 | 1,265,064 | 0 | 0 |
| 03 | Zacatlán | 167 | 167 | 1167 | Tepetzintla | 27,200,648 | 2,720,065 | 2,720,065 | 2,720,065 | 2,720,065 | 2,720,065 | 2,720,065 | 2,720,065 | 2,720,065 | 2,720,063 | 0 | 0 |
| 15 | Izúcar De Matamoros | 168 | 168 | 1168 | Tepexco | 14,002,935 | 1,400,294 | 1,400,294 | 1,400,294 | 1,400,294 | 1,400,294 | 1,400,294 | 1,400,294 | 1,400,294 | 1,400,289 | 0 | 0 |
| 18 | Tepexi De Rodríguez | 169 | 169 | 1169 | Tepexi de Rodríguez | 38,191,269 | 3,819,127 | 3,819,127 | 3,819,127 | 3,819,127 | 3,819,127 | 3,819,127 | 3,819,127 | 3,819,127 | 3,819,126 | 0 | 0 |
| 08 | Libres | 170 | 170 | 1170 | Tepeyahualco | 32,290,414 | 3,229,041 | 3,229,041 | 3,229,041 | 3,229,041 | 3,229,041 | 3,229,041 | 3,229,041 | 3,229,041 | 3,229,045 | 0 | 0 |
| 22 | Tepeaca | 171 | 171 | 1171 | Tepeyahualco de Cuauhémoc | 3,197,990 | 319,799 | 319,799 | 319,799 | 319,799 | 319,799 | 319,799 | 319,799 | 319,799 | 319,799 | 0 | 0 |
| 07 | Chignahuapan | 172 | 172 | 1172 | Tetela de Ocampo | 37,012,791 | 3,701,279 | 3,701,279 | 3,701,279 | 3,701,279 | 3,701,279 | 3,701,279 | 3,701,279 | 3,701,279 | 3,701,280 | 0 | 0 |
| 06 | Teziutlán | 173 | 173 | 1173 | Teteles de Ávila Castillo | 5,461,054 | 546,105 | 546,105 | 546,105 | 546,105 | 546,105 | 546,105 | 546,105 | 546,105 | 546,109 | 0 | 0 |
| 06 | Teziutlán | 174 | 174 | 1174 | Teziutlán | 37,542,573 | 3,754,257 | 3,754,257 | 3,754,257 | 3,754,257 | 3,754,257 | 3,754,257 | 3,754,257 | 3,754,257 | 3,754,260 | 0 | 0 |
| 19 | Atlixco | 175 | 175 | 1175 | Tianguismanalco | 14,400,048 | 1,440,005 | 1,440,005 | 1,440,005 | 1,440,005 | 1,440,005 | 1,440,005 | 1,440,005 | 1,440,005 | 1,440,003 | 0 | 0 |
| 15 | Izúcar De Matamoros | 176 | 176 | 1176 | Tilapa | 7,150,815 | 715,082 | 715,082 | 715,082 | 715,082 | 715,082 | 715,082 | 715,082 | 715,082 | 715,077 | 0 | 0 |
| 12 | Tecamachalco | 177 | 177 | 1177 | Tlacotepec de Benito Juárez | 67,454,924 | 6,745,492 | 6,745,492 | 6,745,492 | 6,745,492 | 6,745,492 | 6,745,492 | 6,745,492 | 6,745,492 | 6,745,496 | 0 | 0 |

| Región | Catálogo de Municipio | Cve Mpal. | Clave Programa Presupuestario | Municipio | Anual | Enero | Febrero | Marzo | Abril | Mayo | Junio | Julio | Agosto | Septiembre | Octubre | Noviembre | Diciembre | |
|--------|---|-----------|-------------------------------|-----------|-----------------------------|------------|-----------|-----------|-----------|-----------|-----------|-----------|-----------|------------|-----------|-----------|-----------|---|
| 01 | Xicotepec | 178 | 178 | 1178 | Tlacuilotepec | 46,146,959 | 4,614,696 | 4,614,696 | 4,614,696 | 4,614,696 | 4,614,696 | 4,614,696 | 4,614,696 | 4,614,696 | 4,614,695 | 0 | 0 | |
| 09 | Quimixtlan | 179 | 179 | 1179 | Tlachichuca | 41,342,394 | 4,134,239 | 4,134,239 | 4,134,239 | 4,134,239 | 4,134,239 | 4,134,239 | 4,134,239 | 4,134,239 | 4,134,243 | 0 | 0 | |
| 20 | San Martín Texmelucan | 180 | 180 | 1180 | Tlahuapan | 32,617,676 | 3,261,768 | 3,261,768 | 3,261,768 | 3,261,768 | 3,261,768 | 3,261,768 | 3,261,768 | 3,261,768 | 3,261,764 | 0 | 0 | |
| 21 | Área Metropolitana De La Ciudad De Puebla | 181 | 181 | 1181 | Tlaltenango | 8,290,486 | 829,049 | 829,049 | 829,049 | 829,049 | 829,049 | 829,049 | 829,049 | 829,049 | 829,045 | 0 | 0 | |
| 22 | Tepeaca | 182 | 182 | 1182 | Tlanepantla | 5,754,280 | 575,428 | 575,428 | 575,428 | 575,428 | 575,428 | 575,428 | 575,428 | 575,428 | 575,428 | 0 | 0 | |
| 02 | Huauchinango | 183 | 183 | 1183 | Tlaola | 32,639,918 | 3,263,992 | 3,263,992 | 3,263,992 | 3,263,992 | 3,263,992 | 3,263,992 | 3,263,992 | 3,263,992 | 3,263,990 | 0 | 0 | |
| 02 | Huauchinango | 184 | 184 | 1184 | Tlapacoya | 18,932,441 | 1,893,244 | 1,893,244 | 1,893,244 | 1,893,244 | 1,893,244 | 1,893,244 | 1,893,244 | 1,893,244 | 1,893,244 | 1,893,245 | 0 | 0 |
| 15 | Izúcar De Matamoros | 185 | 185 | 1185 | Tlapanalá | 10,785,408 | 1,078,541 | 1,078,541 | 1,078,541 | 1,078,541 | 1,078,541 | 1,078,541 | 1,078,541 | 1,078,541 | 1,078,539 | 0 | 0 | |
| 06 | Teziutlán | 186 | 186 | 1186 | Tlatlauquitepec | 62,902,721 | 6,290,272 | 6,290,272 | 6,290,272 | 6,290,272 | 6,290,272 | 6,290,272 | 6,290,272 | 6,290,272 | 6,290,272 | 6,290,273 | 0 | 0 |
| 01 | Xicotepec | 187 | 187 | 1187 | Tlaxco | 15,706,807 | 1,570,681 | 1,570,681 | 1,570,681 | 1,570,681 | 1,570,681 | 1,570,681 | 1,570,681 | 1,570,681 | 1,570,678 | 0 | 0 | |
| 19 | Atlixco | 188 | 188 | 1188 | Tochimilco | 43,329,029 | 4,332,903 | 4,332,903 | 4,332,903 | 4,332,903 | 4,332,903 | 4,332,903 | 4,332,903 | 4,332,903 | 4,332,902 | 0 | 0 | |
| 12 | Tecamachalco | 189 | 189 | 1189 | Tochtepec | 13,572,065 | 1,357,207 | 1,357,207 | 1,357,207 | 1,357,207 | 1,357,207 | 1,357,207 | 1,357,207 | 1,357,207 | 1,357,202 | 0 | 0 | |
| 17 | Acatlán | 190 | 190 | 1190 | Totoltepec de Guerrero | 3,760,600 | 376,060 | 376,060 | 376,060 | 376,060 | 376,060 | 376,060 | 376,060 | 376,060 | 376,060 | 0 | 0 | |
| 17 | Acatlán | 191 | 191 | 1191 | Tulcingo | 14,677,927 | 1,467,793 | 1,467,793 | 1,467,793 | 1,467,793 | 1,467,793 | 1,467,793 | 1,467,793 | 1,467,793 | 1,467,790 | 0 | 0 | |
| 05 | Zacapoaxtla | 192 | 192 | 1192 | Tuzamapan de Galeana | 11,892,384 | 1,189,238 | 1,189,238 | 1,189,238 | 1,189,238 | 1,189,238 | 1,189,238 | 1,189,238 | 1,189,238 | 1,189,242 | 0 | 0 | |
| 22 | Tepeaca | 193 | 193 | 1193 | Tzicatlacoyan | 11,260,911 | 1,126,091 | 1,126,091 | 1,126,091 | 1,126,091 | 1,126,091 | 1,126,091 | 1,126,091 | 1,126,091 | 1,126,092 | 0 | 0 | |
| 01 | Xicotepec | 194 | 194 | 1194 | Venustiano Carranza | 22,350,620 | 2,235,062 | 2,235,062 | 2,235,062 | 2,235,062 | 2,235,062 | 2,235,062 | 2,235,062 | 2,235,062 | 2,235,062 | 0 | 0 | |
| 14 | Sierra Negra | 195 | 195 | 1195 | Vicente Guerrero | 86,554,246 | 8,655,425 | 8,655,425 | 8,655,425 | 8,655,425 | 8,655,425 | 8,655,425 | 8,655,425 | 8,655,425 | 8,655,421 | 0 | 0 | |
| 17 | Acatlán | 196 | 196 | 1196 | Xayacatlán de Bravo | 3,722,440 | 372,244 | 372,244 | 372,244 | 372,244 | 372,244 | 372,244 | 372,244 | 372,244 | 372,244 | 0 | 0 | |
| 01 | Xicotepec | 197 | 197 | 1197 | Xicotepec | 64,405,363 | 6,440,536 | 6,440,536 | 6,440,536 | 6,440,536 | 6,440,536 | 6,440,536 | 6,440,536 | 6,440,536 | 6,440,539 | 0 | 0 | |
| 16 | Chiautla | 198 | 198 | 1198 | Xicotlán | 3,713,580 | 371,358 | 371,358 | 371,358 | 371,358 | 371,358 | 371,358 | 371,358 | 371,358 | 371,358 | 0 | 0 | |
| 06 | Teziutlán | 199 | 199 | 1199 | Xiutetelco | 69,832,280 | 6,983,228 | 6,983,228 | 6,983,228 | 6,983,228 | 6,983,228 | 6,983,228 | 6,983,228 | 6,983,228 | 6,983,228 | 0 | 0 | |
| 05 | Zacapoaxtla | 200 | 200 | 1200 | Xochiapulco | 8,837,995 | 883,800 | 883,800 | 883,800 | 883,800 | 883,800 | 883,800 | 883,800 | 883,800 | 883,795 | 0 | 0 | |
| 15 | Izúcar De Matamoros | 201 | 201 | 1201 | Xochiltepec | 4,725,327 | 472,533 | 472,533 | 472,533 | 472,533 | 472,533 | 472,533 | 472,533 | 472,533 | 472,530 | 0 | 0 | |
| 04 | Huehuetla | 202 | 202 | 1202 | Xochitlán de Vicente Suárez | 27,501,579 | 2,750,158 | 2,750,158 | 2,750,158 | 2,750,158 | 2,750,158 | 2,750,158 | 2,750,158 | 2,750,158 | 2,750,157 | 0 | 0 | |
| 12 | Tecamachalco | 203 | 203 | 1203 | Xochitlán Todos Santos | 14,108,141 | 1,410,814 | 1,410,814 | 1,410,814 | 1,410,814 | 1,410,814 | 1,410,814 | 1,410,814 | 1,410,814 | 1,410,815 | 0 | 0 | |
| 06 | Teziutlán | 204 | 204 | 1204 | Yaonáhuc | 10,398,556 | 1,039,856 | 1,039,856 | 1,039,856 | 1,039,856 | 1,039,856 | 1,039,856 | 1,039,856 | 1,039,856 | 1,039,852 | 0 | 0 | |
| 12 | Tecamachalco | 205 | 205 | 1205 | Yehualtepec | 21,032,697 | 2,103,270 | 2,103,270 | 2,103,270 | 2,103,270 | 2,103,270 | 2,103,270 | 2,103,270 | 2,103,270 | 2,103,267 | 0 | 0 | |
| 18 | Tepeji De Rodríguez | 206 | 206 | 1206 | Zacapala | 8,294,866 | 829,487 | 829,487 | 829,487 | 829,487 | 829,487 | 829,487 | 829,487 | 829,487 | 829,483 | 0 | 0 | |
| 05 | Zacapoaxtla | 207 | 207 | 1207 | Zacapoaxtla | 77,353,346 | 7,735,334 | 7,735,334 | 7,735,334 | 7,735,334 | 7,735,334 | 7,735,334 | 7,735,334 | 7,735,334 | 7,735,340 | 0 | 0 | |
| 03 | Zacatlán | 208 | 208 | 1208 | Zacatlán | 75,344,193 | 7,534,418 | 7,534,418 | 7,534,418 | 7,534,418 | 7,534,418 | 7,534,418 | 7,534,418 | 7,534,418 | 7,534,431 | 0 | 0 | |
| 13 | Tehuacán | 209 | 209 | 1209 | Zapotitlán | 10,910,754 | 1,091,074 | 1,091,074 | 1,091,074 | 1,091,074 | 1,091,074 | 1,091,074 | 1,091,074 | 1,091,074 | 1,091,088 | 0 | 0 | |
| 04 | Huehuetla | 210 | 210 | 1210 | Zapotitlán de Méndez | 11,439,830 | 1,143,982 | 1,143,982 | 1,143,982 | 1,143,982 | 1,143,982 | 1,143,982 | 1,143,982 | 1,143,982 | 1,143,992 | 0 | 0 | |
| 05 | Zacapoaxtla | 211 | 211 | 1211 | Zaragoza | 8,722,805 | 872,280 | 872,280 | 872,280 | 872,280 | 872,280 | 872,280 | 872,280 | 872,280 | 872,285 | 0 | 0 | |
| 05 | Zacapoaxtla | 212 | 212 | 1212 | Zautla | 32,404,816 | 3,240,481 | 3,240,481 | 3,240,481 | 3,240,481 | 3,240,481 | 3,240,481 | 3,240,481 | 3,240,481 | 3,240,487 | 0 | 0 | |
| 01 | Xicotepec | 213 | 213 | 1213 | Zihuateutla | 22,377,882 | 2,237,787 | 2,237,787 | 2,237,787 | 2,237,787 | 2,237,787 | 2,237,787 | 2,237,787 | 2,237,787 | 2,237,799 | 0 | 0 | |
| 13 | Tehuacán | 214 | 214 | 1214 | Zinacatepec | 15,724,540 | 1,572,453 | 1,572,453 | 1,572,453 | 1,572,453 | 1,572,453 | 1,572,453 | 1,572,453 | 1,572,453 | 1,572,463 | 0 | 0 | |
| 04 | Huehuetla | 215 | 215 | 1215 | Zongozotla | 10,396,454 | 1,039,644 | 1,039,644 | 1,039,644 | 1,039,644 | 1,039,644 | 1,039,644 | 1,039,644 | 1,039,644 | 1,039,658 | 0 | 0 | |
| 05 | Zacapoaxtla | 216 | 216 | 1216 | Zoquiapan | 7,491,751 | 749,174 | 749,174 | 749,174 | 749,174 | 749,174 | 749,174 | 749,174 | 749,174 | 749,185 | 0 | 0 | |
| 14 | Sierra Negra | 217 | 217 | 1217 | Zoquitlán | 79,647,882 | 7,964,787 | 7,964,787 | 7,964,787 | 7,964,787 | 7,964,787 | 7,964,787 | 7,964,787 | 7,964,787 | 7,964,799 | 0 | 0 | |

Nota: La suma de los parciales puede no coincidir con el total debido al redondeo.

b) Estimación del Fondo de Aportaciones para el Fortalecimiento de los Municipios y las Demarcaciones Territoriales del Distrito Federal (FORTAMUN D.F.)

| Región | Catálogo de Municipio | Cve Mpal. | Clave Programa Presupuestario | Municipio | Anual | Enero | Febrero | Marzo | Abril | Mayo | Junio | Julio | Agosto | Septiembre | Octubre | Noviembre | Diciembre | |
|---|--------------------------------------|-----------|-------------------------------|-----------|------------------------|--------------------|--------------------|--------------------|--------------------|--------------------|--------------------|--------------------|--------------------|--------------------|--------------------|--------------------|--------------------|--------------------|
| Total | | | | | 4,365,518,859 | 363,793,238 | 363,793,238 | 363,793,238 | 363,793,238 | 363,793,238 | 363,793,238 | 363,793,238 | 363,793,238 | 363,793,238 | 363,793,238 | 363,793,238 | 363,793,238 | 363,793,238 |
| 22 | Tepeaca | 1 | 1 | 1001 | Acajete | 46,032,364 | 3,836,030 | 3,836,030 | 3,836,030 | 3,836,030 | 3,836,030 | 3,836,030 | 3,836,030 | 3,836,030 | 3,836,030 | 3,836,030 | 3,836,030 | |
| 06 | Teziutlán | 2 | 2 | 1002 | Acateno | 6,436,237 | 536,353 | 536,353 | 536,353 | 536,353 | 536,353 | 536,353 | 536,353 | 536,353 | 536,353 | 536,353 | 536,353 | |
| 17 | Acatlán | 3 | 3 | 1003 | Acatlán | 25,309,025 | 2,109,085 | 2,109,085 | 2,109,085 | 2,109,085 | 2,109,085 | 2,109,085 | 2,109,085 | 2,109,085 | 2,109,085 | 2,109,085 | 2,109,085 | |
| 10 | Acatzingo | 4 | 4 | 1004 | Acatzingo | 41,806,881 | 3,483,907 | 3,483,907 | 3,483,907 | 3,483,907 | 3,483,907 | 3,483,907 | 3,483,907 | 3,483,907 | 3,483,907 | 3,483,907 | 3,483,907 | |
| 19 | Atlixco | 5 | 5 | 1005 | Actopan | 2,115,219 | 176,268 | 176,268 | 176,268 | 176,268 | 176,268 | 176,268 | 176,268 | 176,268 | 176,268 | 176,268 | 176,268 | |
| 03 | Zacatlán | 6 | 6 | 1006 | Ahuacatlán | 11,065,799 | 922,150 | 922,150 | 922,150 | 922,150 | 922,150 | 922,150 | 922,150 | 922,150 | 922,150 | 922,150 | 922,149 | |
| 15 | Izúcar De Matamoros | 7 | 7 | 1007 | Ahuatlán | 2,254,629 | 187,886 | 187,886 | 187,886 | 187,886 | 187,886 | 187,886 | 187,886 | 187,886 | 187,886 | 187,886 | 187,883 | |
| 02 | Huachinango | 8 | 8 | 1008 | Ahuazotepec | 7,974,707 | 664,559 | 664,559 | 664,559 | 664,559 | 664,559 | 664,559 | 664,559 | 664,559 | 664,559 | 664,559 | 664,559 | |
| 17 | Acatlán | 9 | 9 | 1009 | Ahuahuatlán | 1,275,925 | 106,327 | 106,327 | 106,327 | 106,327 | 106,327 | 106,327 | 106,327 | 106,327 | 106,327 | 106,327 | 106,328 | |
| 14 | Sierra Negra | 10 | 10 | 1010 | Ajalpan | 46,602,745 | 3,883,562 | 3,883,562 | 3,883,562 | 3,883,562 | 3,883,562 | 3,883,562 | 3,883,562 | 3,883,562 | 3,883,562 | 3,883,562 | 3,883,563 | |
| 16 | Chiautla | 11 | 11 | 1011 | Albino Zertuche | 1,266,725 | 105,560 | 105,560 | 105,560 | 105,560 | 105,560 | 105,560 | 105,560 | 105,560 | 105,560 | 105,560 | 105,565 | |
| 11 | Ciudad Serdán | 12 | 12 | 1012 | Aljojuca | 4,614,701 | 384,558 | 384,558 | 384,558 | 384,558 | 384,558 | 384,558 | 384,558 | 384,558 | 384,558 | 384,558 | 384,563 | |
| 13 | Tehuacán | 13 | 13 | 1013 | Altepeji | 14,931,787 | 1,244,316 | 1,244,316 | 1,244,316 | 1,244,316 | 1,244,316 | 1,244,316 | 1,244,316 | 1,244,316 | 1,244,316 | 1,244,316 | 1,244,311 | |
| 03 | Zacatlán | 14 | 14 | 1014 | Amixtlán | 3,419,450 | 284,954 | 284,954 | 284,954 | 284,954 | 284,954 | 284,954 | 284,954 | 284,954 | 284,954 | 284,954 | 284,956 | |
| Área Metropolitana De La Ciudad De Puebla | | | | | | | | | | | | | | | | | | |
| 21 | Metropolitana De La Ciudad De Puebla | 15 | 15 | 1015 | Amozoc | 82,969,784 | 6,914,149 | 6,914,149 | 6,914,149 | 6,914,149 | 6,914,149 | 6,914,149 | 6,914,149 | 6,914,149 | 6,914,149 | 6,914,149 | 6,914,149 | |
| 07 | Chignahuapan | 16 | 16 | 1016 | Aquixtla | 6,204,830 | 517,069 | 517,069 | 517,069 | 517,069 | 517,069 | 517,069 | 517,069 | 517,069 | 517,069 | 517,069 | 517,071 | |
| 06 | Teziutlán | 17 | 17 | 1017 | Atempán | 20,031,240 | 1,669,270 | 1,669,270 | 1,669,270 | 1,669,270 | 1,669,270 | 1,669,270 | 1,669,270 | 1,669,270 | 1,669,270 | 1,669,270 | 1,669,270 | |
| 18 | Tepeji De Rodriguez | 18 | 18 | 1018 | Atexcal | 2,603,509 | 216,959 | 216,959 | 216,959 | 216,959 | 216,959 | 216,959 | 216,959 | 216,959 | 216,959 | 216,959 | 216,960 | |
| 19 | Atlixco | 19 | 19 | 1019 | Atlixco | 95,085,054 | 7,923,755 | 7,923,755 | 7,923,755 | 7,923,755 | 7,923,755 | 7,923,755 | 7,923,755 | 7,923,755 | 7,923,755 | 7,923,755 | 7,923,749 | |
| 22 | Tepeaca | 20 | 20 | 1020 | Atoyatempan | 4,981,273 | 415,106 | 415,106 | 415,106 | 415,106 | 415,106 | 415,106 | 415,106 | 415,106 | 415,106 | 415,106 | 415,107 | |
| 15 | Izúcar De Matamoros | 21 | 21 | 1021 | Atzala | 938,367 | 78,197 | 78,197 | 78,197 | 78,197 | 78,197 | 78,197 | 78,197 | 78,197 | 78,197 | 78,197 | 78,200 | |
| 19 | Atlixco | 22 | 22 | 1022 | Atzitzihuacán | 8,654,775 | 721,231 | 721,231 | 721,231 | 721,231 | 721,231 | 721,231 | 721,231 | 721,231 | 721,231 | 721,231 | 721,234 | |
| 11 | Ciudad Serdán | 23 | 23 | 1023 | Atzitzintla | 6,612,446 | 551,037 | 551,037 | 551,037 | 551,037 | 551,037 | 551,037 | 551,037 | 551,037 | 551,037 | 551,037 | 551,039 | |
| 17 | Acatlán | 24 | 24 | 1024 | Axutla | 638,316 | 53,193 | 53,193 | 53,193 | 53,193 | 53,193 | 53,193 | 53,193 | 53,193 | 53,193 | 53,193 | 53,193 | |
| 06 | Teziutlán | 25 | 25 | 1025 | Ayototxo de Guerrero | 6,056,220 | 504,685 | 504,685 | 504,685 | 504,685 | 504,685 | 504,685 | 504,685 | 504,685 | 504,685 | 504,685 | 504,685 | |
| 20 | San Martin Texmelucan | 26 | 26 | 1026 | Calpan | 10,218,721 | 851,560 | 851,560 | 851,560 | 851,560 | 851,560 | 851,560 | 851,560 | 851,560 | 851,560 | 851,560 | 851,561 | |
| 13 | Tehuacán | 27 | 27 | 1027 | Caltepec | 2,749,996 | 229,166 | 229,166 | 229,166 | 229,166 | 229,166 | 229,166 | 229,166 | 229,166 | 229,166 | 229,166 | 229,170 | |
| 03 | Zacatlán | 28 | 28 | 1028 | Camocuautla | 1,856,920 | 154,743 | 154,743 | 154,743 | 154,743 | 154,743 | 154,743 | 154,743 | 154,743 | 154,743 | 154,743 | 154,747 | |
| 04 | Huehuetla | 29 | 29 | 1029 | Caxhuacan | 2,573,787 | 214,482 | 214,482 | 214,482 | 214,482 | 214,482 | 214,482 | 214,482 | 214,482 | 214,482 | 214,482 | 214,485 | |
| 03 | Zacatlán | 30 | 30 | 1030 | Coatepec | 534,997 | 44,583 | 44,583 | 44,583 | 44,583 | 44,583 | 44,583 | 44,583 | 44,583 | 44,583 | 44,583 | 44,584 | |
| 18 | Tepeji De Rodriguez | 31 | 31 | 1031 | Coatzingo | 2,088,327 | 174,027 | 174,027 | 174,027 | 174,027 | 174,027 | 174,027 | 174,027 | 174,027 | 174,027 | 174,027 | 174,030 | |
| 16 | Chiautla | 32 | 32 | 1032 | Cohetzala | 975,874 | 81,323 | 81,323 | 81,323 | 81,323 | 81,323 | 81,323 | 81,323 | 81,323 | 81,323 | 81,323 | 81,321 | |
| 19 | Atlixco | 33 | 33 | 1033 | Cohuecan | 3,456,956 | 288,080 | 288,080 | 288,080 | 288,080 | 288,080 | 288,080 | 288,080 | 288,080 | 288,080 | 288,080 | 288,076 | |
| Área Metropolitana De La Ciudad De Puebla | | | | | | | | | | | | | | | | | | |
| 21 | Metropolitana De La Ciudad De Puebla | 34 | 34 | 1034 | Coronango | 28,978,282 | 2,414,857 | 2,414,857 | 2,414,857 | 2,414,857 | 2,414,857 | 2,414,857 | 2,414,857 | 2,414,857 | 2,414,857 | 2,414,857 | 2,414,857 | |
| 13 | Tehuacán | 35 | 35 | 1035 | Coxcatlán | 14,478,172 | 1,206,514 | 1,206,514 | 1,206,514 | 1,206,514 | 1,206,514 | 1,206,514 | 1,206,514 | 1,206,514 | 1,206,514 | 1,206,514 | 1,206,518 | |
| 14 | Sierra Negra | 36 | 36 | 1036 | Coyomeapan | 9,866,302 | 822,192 | 822,192 | 822,192 | 822,192 | 822,192 | 822,192 | 822,192 | 822,192 | 822,192 | 822,192 | 822,190 | |
| 18 | Tepeji De Rodriguez | 37 | 37 | 1037 | Coyotepec | 1,571,730 | 130,978 | 130,978 | 130,978 | 130,978 | 130,978 | 130,978 | 130,978 | 130,978 | 130,978 | 130,978 | 130,972 | |
| 10 | Acatzingo | 38 | 38 | 1038 | Cuapixtla de Madero | 7,148,151 | 595,679 | 595,679 | 595,679 | 595,679 | 595,679 | 595,679 | 595,679 | 595,679 | 595,679 | 595,679 | 595,682 | |
| 07 | Chignahuapan | 39 | 39 | 1039 | Cuaatempán | 6,607,493 | 550,624 | 550,624 | 550,624 | 550,624 | 550,624 | 550,624 | 550,624 | 550,624 | 550,624 | 550,624 | 550,629 | |
| 22 | Tepeaca | 40 | 40 | 1040 | Cuaatinchán | 7,203,349 | 600,279 | 600,279 | 600,279 | 600,279 | 600,279 | 600,279 | 600,279 | 600,279 | 600,279 | 600,279 | 600,280 | |
| Área Metropolitana De La Ciudad De Puebla | | | | | | | | | | | | | | | | | | |
| 21 | Metropolitana De La Ciudad De Puebla | 41 | 41 | 1041 | Cuaatlancingo | 79,418,001 | 6,618,167 | 6,618,167 | 6,618,167 | 6,618,167 | 6,618,167 | 6,618,167 | 6,618,167 | 6,618,167 | 6,618,167 | 6,618,167 | 6,618,164 | |
| 18 | Tepeji De Rodriguez | 42 | 42 | 1042 | Cuayuca de Andrade | 2,238,353 | 186,529 | 186,529 | 186,529 | 186,529 | 186,529 | 186,529 | 186,529 | 186,529 | 186,529 | 186,529 | 186,534 | |
| 05 | Zacapoxtla | 43 | 43 | 1043 | Cuetzalan del Progreso | 33,956,016 | 2,829,668 | 2,829,668 | 2,829,668 | 2,829,668 | 2,829,668 | 2,829,668 | 2,829,668 | 2,829,668 | 2,829,668 | 2,829,668 | 2,829,668 | |
| 08 | Libres | 44 | 44 | 1044 | Cuyoaco | 11,113,213 | 926,101 | 926,101 | 926,101 | 926,101 | 926,101 | 926,101 | 926,101 | 926,101 | 926,101 | 926,101 | 926,102 | |

| Región | Catálogo de Municipio | Cve Mpal. | Clave Programa Presupuestario | Municipio | Anual | Enero | Febrero | Marzo | Abril | Mayo | Junio | Julio | Agosto | Septiembre | Octubre | Noviembre | Diciembre |
|--------|--------------------------------------|-----------|-------------------------------|-----------|---------------------------------|---------------|------------|------------|------------|------------|------------|------------|------------|------------|------------|------------|------------|
| 18 | Tepexi De Rodríguez | 92 | 92 | 1092 | Juan N. Méndez | 3,674,210 | 306,184 | 306,184 | 306,184 | 306,184 | 306,184 | 306,184 | 306,184 | 306,184 | 306,184 | 306,184 | 306,186 |
| 09 | Quimixtlán | 93 | 93 | 1093 | Lafragua | 5,531,838 | 460,987 | 460,987 | 460,987 | 460,987 | 460,987 | 460,987 | 460,987 | 460,987 | 460,987 | 460,987 | 460,981 |
| 08 | Libres | 94 | 94 | 1094 | Libres | 23,907,843 | 1,992,320 | 1,992,320 | 1,992,320 | 1,992,320 | 1,992,320 | 1,992,320 | 1,992,320 | 1,992,320 | 1,992,320 | 1,992,320 | 1,992,323 |
| 18 | Tepexi De Rodríguez | 95 | 95 | 1095 | La Magdalena Tlatlauquitepec | 331,896 | 27,658 | 27,658 | 27,658 | 27,658 | 27,658 | 27,658 | 27,658 | 27,658 | 27,658 | 27,658 | 27,658 |
| 08 | Libres | 96 | 96 | 1096 | Mazapiltepec de Juárez | 1,999,869 | 166,656 | 166,656 | 166,656 | 166,656 | 166,656 | 166,656 | 166,656 | 166,656 | 166,656 | 166,656 | 166,653 |
| 22 | Tepeaca | 97 | 97 | 1097 | Mixtla | 1,650,989 | 137,582 | 137,582 | 137,582 | 137,582 | 137,582 | 137,582 | 137,582 | 137,582 | 137,582 | 137,582 | 137,587 |
| 18 | Tepexi De Rodríguez | 98 | 98 | 1098 | Molcaxac | 4,495,105 | 374,592 | 374,592 | 374,592 | 374,592 | 374,592 | 374,592 | 374,592 | 374,592 | 374,592 | 374,592 | 374,593 |
| 11 | Ciudad Serdán | 99 | 99 | 1099 | Cañada Morelos | 13,568,819 | 1,130,735 | 1,130,735 | 1,130,735 | 1,130,735 | 1,130,735 | 1,130,735 | 1,130,735 | 1,130,735 | 1,130,735 | 1,130,735 | 1,130,734 |
| 01 | Xicotpec | 100 | 100 | 1100 | Naupan | 7,058,277 | 588,190 | 588,190 | 588,190 | 588,190 | 588,190 | 588,190 | 588,190 | 588,190 | 588,190 | 588,190 | 588,187 |
| 05 | Zacapoxtla | 101 | 101 | 1101 | Nauzontla | 2,331,057 | 194,255 | 194,255 | 194,255 | 194,255 | 194,255 | 194,255 | 194,255 | 194,255 | 194,255 | 194,255 | 194,252 |
| 20 | San Martín Texmelucan | 102 | 102 | 1102 | Nealtican | 8,804,801 | 733,733 | 733,733 | 733,733 | 733,733 | 733,733 | 733,733 | 733,733 | 733,733 | 733,733 | 733,733 | 733,738 |
| 13 | Tehuacán | 103 | 103 | 1103 | Nicolás bravo | 4,429,292 | 369,108 | 369,108 | 369,108 | 369,108 | 369,108 | 369,108 | 369,108 | 369,108 | 369,108 | 369,108 | 369,104 |
| 08 | Libres | 104 | 104 | 1104 | Nopalucan | 21,830,131 | 1,819,178 | 1,819,178 | 1,819,178 | 1,819,178 | 1,819,178 | 1,819,178 | 1,819,178 | 1,819,178 | 1,819,178 | 1,819,178 | 1,819,173 |
| 08 | Libres | 105 | 105 | 1105 | Ocoatepec | 3,350,806 | 279,234 | 279,234 | 279,234 | 279,234 | 279,234 | 279,234 | 279,234 | 279,234 | 279,234 | 279,234 | 279,232 |
| 21 | Metropolitana De La Ciudad De Puebla | 106 | 106 | 1106 | Ocoyucan | 19,970,381 | 1,664,198 | 1,664,198 | 1,664,198 | 1,664,198 | 1,664,198 | 1,664,198 | 1,664,198 | 1,664,198 | 1,664,198 | 1,664,198 | 1,664,203 |
| 04 | Huehuetla | 107 | 107 | 1107 | Olintla | 8,150,208 | 679,184 | 679,184 | 679,184 | 679,184 | 679,184 | 679,184 | 679,184 | 679,184 | 679,184 | 679,184 | 679,184 |
| 08 | Libres | 108 | 108 | 1108 | Oriental | 12,907,150 | 1,075,596 | 1,075,596 | 1,075,596 | 1,075,596 | 1,075,596 | 1,075,596 | 1,075,596 | 1,075,596 | 1,075,596 | 1,075,596 | 1,075,594 |
| 01 | Xicotpec | 109 | 109 | 1109 | Pahuatlán | 15,570,103 | 1,297,509 | 1,297,509 | 1,297,509 | 1,297,509 | 1,297,509 | 1,297,509 | 1,297,509 | 1,297,509 | 1,297,509 | 1,297,509 | 1,297,504 |
| 11 | Ciudad Serdán | 110 | 110 | 1110 | Palmar de Bravo | 32,717,598 | 2,726,467 | 2,726,467 | 2,726,467 | 2,726,467 | 2,726,467 | 2,726,467 | 2,726,467 | 2,726,467 | 2,726,467 | 2,726,467 | 2,726,461 |
| 01 | Xicotpec | 111 | 111 | 1111 | Pantepec | 12,810,200 | 1,067,517 | 1,067,517 | 1,067,517 | 1,067,517 | 1,067,517 | 1,067,517 | 1,067,517 | 1,067,517 | 1,067,517 | 1,067,517 | 1,067,513 |
| 17 | Acatlán | 112 | 112 | 1112 | Petalcingo | 6,809,886 | 567,491 | 567,491 | 567,491 | 567,491 | 567,491 | 567,491 | 567,491 | 567,491 | 567,491 | 567,491 | 567,485 |
| 17 | Acatlán | 113 | 113 | 1113 | Piaxtla | 3,058,540 | 254,878 | 254,878 | 254,878 | 254,878 | 254,878 | 254,878 | 254,878 | 254,878 | 254,878 | 254,878 | 254,882 |
| 21 | Metropolitana De La Ciudad De Puebla | 114 | 114 | 1114 | Puebla | 1,115,467,483 | 92,955,624 | 92,955,624 | 92,955,624 | 92,955,624 | 92,955,624 | 92,955,624 | 92,955,624 | 92,955,624 | 92,955,624 | 92,955,624 | 92,955,619 |
| 10 | Acatzingo | 115 | 115 | 1115 | Quecholac | 36,064,158 | 3,005,347 | 3,005,347 | 3,005,347 | 3,005,347 | 3,005,347 | 3,005,347 | 3,005,347 | 3,005,347 | 3,005,347 | 3,005,347 | 3,005,341 |
| 09 | Quimixtlán | 116 | 116 | 1116 | Quimixtlán | 15,664,931 | 1,305,411 | 1,305,411 | 1,305,411 | 1,305,411 | 1,305,411 | 1,305,411 | 1,305,411 | 1,305,411 | 1,305,411 | 1,305,411 | 1,305,410 |
| 08 | Libres | 117 | 117 | 1117 | Rafael Lara Grajales | 10,019,866 | 834,989 | 834,989 | 834,989 | 834,989 | 834,989 | 834,989 | 834,989 | 834,989 | 834,989 | 834,989 | 834,987 |
| 10 | Acatzingo | 118 | 118 | 1118 | Los Reyes de Juárez | 19,428,307 | 1,619,026 | 1,619,026 | 1,619,026 | 1,619,026 | 1,619,026 | 1,619,026 | 1,619,026 | 1,619,026 | 1,619,026 | 1,619,026 | 1,619,021 |
| 21 | Metropolitana De La Ciudad De Puebla | 119 | 119 | 1119 | San Andrés Cholula | 97,155,690 | 8,096,308 | 8,096,308 | 8,096,308 | 8,096,308 | 8,096,308 | 8,096,308 | 8,096,308 | 8,096,308 | 8,096,308 | 8,096,308 | 8,096,302 |
| 13 | Tehuacán | 120 | 120 | 1120 | San Antonio Cañada | 3,955,862 | 329,655 | 329,655 | 329,655 | 329,655 | 329,655 | 329,655 | 329,655 | 329,655 | 329,655 | 329,655 | 329,657 |
| 15 | Ízúcar De Matamoros | 121 | 121 | 1121 | San Diego la Mesa Tochimilzingo | 847,786 | 70,649 | 70,649 | 70,649 | 70,649 | 70,649 | 70,649 | 70,649 | 70,649 | 70,649 | 70,649 | 70,647 |
| 20 | San Martín Texmelucan | 122 | 122 | 1122 | San Felipe Teotlalcingo | 7,399,373 | 616,614 | 616,614 | 616,614 | 616,614 | 616,614 | 616,614 | 616,614 | 616,614 | 616,614 | 616,614 | 616,619 |
| 03 | Zacatlán | 123 | 123 | 1123 | San Felipe Tepatlán | 2,716,028 | 226,336 | 226,336 | 226,336 | 226,336 | 226,336 | 226,336 | 226,336 | 226,336 | 226,336 | 226,336 | 226,332 |
| 13 | Tehuacán | 124 | 124 | 1124 | San Gabriel Chilac | 11,154,965 | 929,580 | 929,580 | 929,580 | 929,580 | 929,580 | 929,580 | 929,580 | 929,580 | 929,580 | 929,580 | 929,585 |
| 21 | Metropolitana De La Ciudad De Puebla | 125 | 125 | 1125 | San Gregorio Atzompa | 6,342,117 | 528,510 | 528,510 | 528,510 | 528,510 | 528,510 | 528,510 | 528,510 | 528,510 | 528,510 | 528,510 | 528,507 |
| 19 | Atlixco | 126 | 126 | 1126 | San Jerónimo Tecuampan | 4,433,538 | 369,462 | 369,462 | 369,462 | 369,462 | 369,462 | 369,462 | 369,462 | 369,462 | 369,462 | 369,462 | 369,456 |
| 17 | Acatlán | 127 | 127 | 1127 | San Jerónimo Xayacatlán | 2,435,084 | 202,924 | 202,924 | 202,924 | 202,924 | 202,924 | 202,924 | 202,924 | 202,924 | 202,924 | 202,924 | 202,920 |
| 08 | Libres | 128 | 128 | 1128 | San José Chiapa | 6,151,047 | 512,587 | 512,587 | 512,587 | 512,587 | 512,587 | 512,587 | 512,587 | 512,587 | 512,587 | 512,587 | 512,590 |
| 13 | Tehuacán | 129 | 129 | 1129 | San José Miahuatlán | 9,312,198 | 776,017 | 776,017 | 776,017 | 776,017 | 776,017 | 776,017 | 776,017 | 776,017 | 776,017 | 776,017 | 776,011 |
| 11 | Ciudad Serdán | 130 | 130 | 1130 | San Juan Atenco | 2,379,179 | 198,265 | 198,265 | 198,265 | 198,265 | 198,265 | 198,265 | 198,265 | 198,265 | 198,265 | 198,265 | 198,264 |
| 18 | Tepexi De Rodríguez | 131 | 131 | 1131 | San Juan Atzompa | 605,763 | 50,480 | 50,480 | 50,480 | 50,480 | 50,480 | 50,480 | 50,480 | 50,480 | 50,480 | 50,480 | 50,483 |

| Región | Catálogo de Municipio | Cve Mpal. | Clave Programa Presupuestario | Municipio | Anual | Enero | Febrero | Marzo | Abril | Mayo | Junio | Julio | Agosto | Septiembre | Octubre | Noviembre | Diciembre | |
|--------|---|-----------|-------------------------------|-----------|-----------------------------|------------|-----------|-----------|-----------|-----------|-----------|-----------|-----------|------------|-----------|-----------|-----------|-----------|
| 22 | Tepeaca | 171 | 171 | 1171 | Tepeyahualco de Cuauhtémoc | 2,500,897 | 208,408 | 208,408 | 208,408 | 208,408 | 208,408 | 208,408 | 208,408 | 208,408 | 208,408 | 208,408 | 208,409 | |
| 07 | Chignahuapan | 172 | 172 | 1172 | Tetela de Ocampo | 19,913,060 | 1,659,422 | 1,659,422 | 1,659,422 | 1,659,422 | 1,659,422 | 1,659,422 | 1,659,422 | 1,659,422 | 1,659,422 | 1,659,422 | 1,659,422 | 1,659,418 |
| 06 | Teziutlán | 173 | 173 | 1173 | Tetelas de Ávila Castillo | 4,153,301 | 346,108 | 346,108 | 346,108 | 346,108 | 346,108 | 346,108 | 346,108 | 346,108 | 346,108 | 346,108 | 346,113 | |
| 06 | Teziutlán | 174 | 174 | 1174 | Teziutlán | 69,061,285 | 5,755,107 | 5,755,107 | 5,755,107 | 5,755,107 | 5,755,107 | 5,755,107 | 5,755,107 | 5,755,107 | 5,755,107 | 5,755,107 | 5,755,107 | 5,755,108 |
| 19 | Atlixco | 175 | 175 | 1175 | Tianguismanalco | 9,046,115 | 753,843 | 753,843 | 753,843 | 753,843 | 753,843 | 753,843 | 753,843 | 753,843 | 753,843 | 753,843 | 753,842 | |
| 15 | Izúcar De Matamoros | 176 | 176 | 1176 | Tilapa | 6,048,435 | 504,036 | 504,036 | 504,036 | 504,036 | 504,036 | 504,036 | 504,036 | 504,036 | 504,036 | 504,036 | 504,039 | |
| 12 | Tecamachalco | 177 | 177 | 1177 | Tlacotepec de Benito Juárez | 37,158,212 | 3,096,518 | 3,096,518 | 3,096,518 | 3,096,518 | 3,096,518 | 3,096,518 | 3,096,518 | 3,096,518 | 3,096,518 | 3,096,518 | 3,096,518 | 3,096,514 |
| 01 | Xicotepéc | 178 | 178 | 1178 | Tlacuilotepec | 11,673,685 | 972,807 | 972,807 | 972,807 | 972,807 | 972,807 | 972,807 | 972,807 | 972,807 | 972,807 | 972,807 | 972,808 | |
| 09 | Quimixtlán | 179 | 179 | 1179 | Tlachichuca | 20,489,101 | 1,707,425 | 1,707,425 | 1,707,425 | 1,707,425 | 1,707,425 | 1,707,425 | 1,707,425 | 1,707,425 | 1,707,425 | 1,707,425 | 1,707,426 | |
| 20 | San Martín Texmelucan | 180 | 180 | 1180 | Tlahuapan | 28,462,392 | 2,371,866 | 2,371,866 | 2,371,866 | 2,371,866 | 2,371,866 | 2,371,866 | 2,371,866 | 2,371,866 | 2,371,866 | 2,371,866 | 2,371,866 | |
| 21 | Área Metropolitana De La Ciudad De Puebla | 181 | 181 | 1181 | Tlaltenango | 5,042,132 | 420,178 | 420,178 | 420,178 | 420,178 | 420,178 | 420,178 | 420,178 | 420,178 | 420,178 | 420,178 | 420,174 | |
| 22 | Tepeaca | 182 | 182 | 1182 | Tlanepantla | 3,507,908 | 292,326 | 292,326 | 292,326 | 292,326 | 292,326 | 292,326 | 292,326 | 292,326 | 292,326 | 292,326 | 292,322 | |
| 02 | Huauchinango | 183 | 183 | 1183 | Tlaola | 14,140,615 | 1,178,385 | 1,178,385 | 1,178,385 | 1,178,385 | 1,178,385 | 1,178,385 | 1,178,385 | 1,178,385 | 1,178,385 | 1,178,385 | 1,178,380 | |
| 02 | Huauchinango | 184 | 184 | 1184 | Tlapacoya | 4,594,886 | 382,907 | 382,907 | 382,907 | 382,907 | 382,907 | 382,907 | 382,907 | 382,907 | 382,907 | 382,907 | 382,909 | |
| 15 | Izúcar De Matamoros | 185 | 185 | 1185 | Tlapanalá | 5,975,546 | 497,962 | 497,962 | 497,962 | 497,962 | 497,962 | 497,962 | 497,962 | 497,962 | 497,962 | 497,962 | 497,964 | |
| 06 | Teziutlán | 186 | 186 | 1186 | Tlatlauquitepec | 37,858,803 | 3,154,900 | 3,154,900 | 3,154,900 | 3,154,900 | 3,154,900 | 3,154,900 | 3,154,900 | 3,154,900 | 3,154,900 | 3,154,900 | 3,154,903 | |
| 01 | Xicotepéc | 187 | 187 | 1187 | Tlaxco | 3,782,484 | 315,207 | 315,207 | 315,207 | 315,207 | 315,207 | 315,207 | 315,207 | 315,207 | 315,207 | 315,207 | 315,207 | |
| 19 | Atlixco | 188 | 188 | 1188 | Tochimilco | 12,706,880 | 1,058,907 | 1,058,907 | 1,058,907 | 1,058,907 | 1,058,907 | 1,058,907 | 1,058,907 | 1,058,907 | 1,058,907 | 1,058,907 | 1,058,903 | |
| 12 | Tecamachalco | 189 | 189 | 1189 | Tochtepec | 15,023,076 | 1,251,923 | 1,251,923 | 1,251,923 | 1,251,923 | 1,251,923 | 1,251,923 | 1,251,923 | 1,251,923 | 1,251,923 | 1,251,923 | 1,251,923 | |
| 17 | Acatlán | 190 | 190 | 1190 | Totoltepec de Guerrero | 835,048 | 69,587 | 69,587 | 69,587 | 69,587 | 69,587 | 69,587 | 69,587 | 69,587 | 69,587 | 69,587 | 69,591 | |
| 17 | Acatlán | 191 | 191 | 1191 | Tulcingo | 6,475,159 | 539,597 | 539,597 | 539,597 | 539,597 | 539,597 | 539,597 | 539,597 | 539,597 | 539,597 | 539,597 | 539,592 | |
| 05 | Zacapoaxtla | 192 | 192 | 1192 | Tuzamapan de Galeana | 4,468,213 | 372,351 | 372,351 | 372,351 | 372,351 | 372,351 | 372,351 | 372,351 | 372,351 | 372,351 | 372,351 | 372,352 | |
| 22 | Tepeaca | 193 | 193 | 1193 | Tzicatlacoyan | 5,042,840 | 420,237 | 420,237 | 420,237 | 420,237 | 420,237 | 420,237 | 420,237 | 420,237 | 420,237 | 420,237 | 420,233 | |
| 01 | Xicotepéc | 194 | 194 | 1194 | Venustiano Carranza | 20,586,052 | 1,715,504 | 1,715,504 | 1,715,504 | 1,715,504 | 1,715,504 | 1,715,504 | 1,715,504 | 1,715,504 | 1,715,504 | 1,715,504 | 1,715,508 | |
| 14 | Sierra Negra | 195 | 195 | 1195 | Vicente Guerrero | 17,451,084 | 1,454,257 | 1,454,257 | 1,454,257 | 1,454,257 | 1,454,257 | 1,454,257 | 1,454,257 | 1,454,257 | 1,454,257 | 1,454,257 | 1,454,257 | |
| 17 | Acatlán | 196 | 196 | 1196 | Xayacatlán de Bravo | 1,070,701 | 89,225 | 89,225 | 89,225 | 89,225 | 89,225 | 89,225 | 89,225 | 89,225 | 89,225 | 89,225 | 89,226 | |
| 01 | Xicotepéc | 197 | 197 | 1197 | Xicotepéc | 57,643,067 | 4,803,589 | 4,803,589 | 4,803,589 | 4,803,589 | 4,803,589 | 4,803,589 | 4,803,589 | 4,803,589 | 4,803,589 | 4,803,589 | 4,803,588 | |
| 16 | Chiautla | 198 | 198 | 1198 | Xicotlán | 832,925 | 69,410 | 69,410 | 69,410 | 69,410 | 69,410 | 69,410 | 69,410 | 69,410 | 69,410 | 69,410 | 69,415 | |
| 06 | Teziutlán | 199 | 199 | 1199 | Xiutteleco | 28,277,691 | 2,356,474 | 2,356,474 | 2,356,474 | 2,356,474 | 2,356,474 | 2,356,474 | 2,356,474 | 2,356,474 | 2,356,474 | 2,356,474 | 2,356,477 | |
| 05 | Zacapoaxtla | 200 | 200 | 1200 | Xochiapulco | 2,375,640 | 197,970 | 197,970 | 197,970 | 197,970 | 197,970 | 197,970 | 197,970 | 197,970 | 197,970 | 197,970 | 197,970 | |
| 15 | Izúcar De Matamoros | 201 | 201 | 1201 | Xochiltepec | 2,336,011 | 194,668 | 194,668 | 194,668 | 194,668 | 194,668 | 194,668 | 194,668 | 194,668 | 194,668 | 194,668 | 194,663 | |
| 04 | Huehuetla | 202 | 202 | 1202 | Xochitlán de Vicente Suárez | 9,015,686 | 751,307 | 751,307 | 751,307 | 751,307 | 751,307 | 751,307 | 751,307 | 751,307 | 751,307 | 751,307 | 751,309 | |
| 12 | Tecamachalco | 203 | 203 | 1203 | Xochitlán Todos Santos | 4,483,782 | 373,649 | 373,649 | 373,649 | 373,649 | 373,649 | 373,649 | 373,649 | 373,649 | 373,649 | 373,649 | 373,643 | |
| 06 | Teziutlán | 204 | 204 | 1204 | Yaonáhuac | 5,621,004 | 468,417 | 468,417 | 468,417 | 468,417 | 468,417 | 468,417 | 468,417 | 468,417 | 468,417 | 468,417 | 468,417 | |
| 12 | Tecamachalco | 205 | 205 | 1205 | Yehualtepec | 17,732,028 | 1,477,669 | 1,477,669 | 1,477,669 | 1,477,669 | 1,477,669 | 1,477,669 | 1,477,669 | 1,477,669 | 1,477,669 | 1,477,669 | 1,477,669 | |
| 18 | Tepexi De Rodríguez | 206 | 206 | 1206 | Zacapala | 3,110,907 | 259,242 | 259,242 | 259,242 | 259,242 | 259,242 | 259,242 | 259,242 | 259,242 | 259,242 | 259,242 | 259,245 | |
| 05 | Zacapoaxtla | 207 | 207 | 1207 | Zacapoaxtla | 39,133,313 | 3,261,109 | 3,261,109 | 3,261,109 | 3,261,109 | 3,261,109 | 3,261,109 | 3,261,109 | 3,261,109 | 3,261,109 | 3,261,109 | 3,261,114 | |
| 03 | Zacatlán | 208 | 208 | 1208 | Zacatlán | 58,352,150 | 4,862,679 | 4,862,679 | 4,862,679 | 4,862,679 | 4,862,679 | 4,862,679 | 4,862,679 | 4,862,679 | 4,862,679 | 4,862,679 | 4,862,681 | |
| 13 | Tehuacán | 209 | 209 | 1209 | Zapotitlán | 6,011,637 | 500,970 | 500,970 | 500,970 | 500,970 | 500,970 | 500,970 | 500,970 | 500,970 | 500,970 | 500,970 | 500,967 | |
| 04 | Huehuetla | 210 | 210 | 1210 | Zapotitlán de Méndez | 3,870,234 | 322,520 | 322,520 | 322,520 | 322,520 | 322,520 | 322,520 | 322,520 | 322,520 | 322,520 | 322,520 | 322,514 | |
| 05 | Zacapoaxtla | 211 | 211 | 1211 | Zaragoza | 11,445,109 | 953,759 | 953,759 | 953,759 | 953,759 | 953,759 | 953,759 | 953,759 | 953,759 | 953,759 | 953,759 | 953,760 | |
| 05 | Zacapoaxtla | 212 | 212 | 1212 | Zautla | 13,481,068 | 1,123,422 | 1,123,422 | 1,123,422 | 1,123,422 | 1,123,422 | 1,123,422 | 1,123,422 | 1,123,422 | 1,123,422 | 1,123,422 | 1,123,427 | |
| 01 | Xicotepéc | 213 | 213 | 1213 | Zihuateutla | 9,426,133 | 785,511 | 785,511 | 785,511 | 785,511 | 785,511 | 785,511 | 785,511 | 785,511 | 785,511 | 785,511 | 785,513 | |
| 13 | Tehuacán | 214 | 214 | 1214 | Zinacatepec | 11,900,848 | 991,736 | 991,736 | 991,736 | 991,736 | 991,736 | 991,736 | 991,736 | 991,736 | 991,736 | 991,736 | 991,752 | |
| 04 | Huehuetla | 215 | 215 | 1215 | Zongozotla | 3,468,988 | 289,081 | 289,081 | 289,081 | 289,081 | 289,081 | 289,081 | 289,081 | 289,081 | 289,081 | 289,081 | 289,097 | |
| 05 | Zacapoaxtla | 216 | 216 | 1216 | Zoquiapan | 1,728,125 | 144,009 | 144,009 | 144,009 | 144,009 | 144,009 | 144,009 | 144,009 | 144,009 | 144,009 | 144,009 | 144,026 | |
| 14 | Sierra Negra | 217 | 217 | 1217 | Zoquitlán | 12,934,750 | 1,077,895 | 1,077,895 | 1,077,895 | 1,077,895 | 1,077,895 | 1,077,895 | 1,077,895 | 1,077,895 | 1,077,895 | 1,077,895 | 1,077,905 | |

Nota: La suma de los parciales puede no coincidir con el total debido al redondeo.

APÉNDICE DEL APARTADO “A” NOTAS METODOLÓGICAS

1. NOTA METODOLÓGICA PARA LA ELABORACIÓN DE LAS PROYECCIONES DE INGRESOS

Formato 7a) Proyecciones de Ingresos – LDF

Presentación

La Subsecretaría de Ingresos como Unidad Administrativa de la Secretaría de Planeación y Finanzas, elaboró la siguiente nota metodológica relativa a la elaboración de las Proyecciones de Ingresos. Asimismo, y con fundamento en lo dispuesto en el artículo 18, fracción XIV, del Reglamento Interior de la Secretaría de Finanzas y Administración, es atribución de la Dirección de Inteligencia Tributaria, adscrita a la Subsecretaría de Ingresos, integrar el Presupuesto de Ingresos del Estado con base en los objetivos, metas y estrategias de la Administración Pública del Estado.

Derivado del creciente endeudamiento en el que han incurrido los gobiernos subnacionales en los últimos años y en consecuencia del deterioro que han experimentado sus finanzas públicas, se observó un riesgo para ellas ya que podrían comprometer su estabilidad en el futuro. De esa forma, el Ejecutivo Federal aprobó el 17 de marzo de 2016 la “Ley de Disciplina Financiera de las Entidades Federativas y los Municipios (LDFEM)”, misma que fue promulgada por el Poder Ejecutivo el 27 de abril de 2016.

En ese sentido, el objetivo principal de la Ley es crear una regulación en materia de responsabilidad hacendaria y financiera, que permita a los gobiernos subnacionales guiarse bajo ciertos criterios que incentivan una gestión responsable que fomente el crecimiento económico y la estabilidad en las finanzas públicas locales. Así, los objetivos específicos de dicho ordenamiento consisten en promover finanzas públicas locales sostenibles, a través de diversas reglas, el uso responsable de la deuda pública, así como el fortalecimiento de la transparencia, a través de cinco componentes:

- **Reglas de Disciplina Hacendaria y Financiera:** Estas reglas incentivan finanzas públicas sanas en gobiernos subnacionales mediante principios de responsabilidad hacendaria.
- **Sistema de Alertas:** Este sistema alerta cualquier riesgo ante los endeudamientos de las entidades federativas y los municipios y obliga a cumplir con convenios de responsabilidad hacendaria.
- **Contratación de deuda y obligaciones:** Se garantiza que se contrate deuda al menor costo financiero y de manera transparente con fines que tengan beneficios.
- **Deuda Estatal Garantizada:** El Gobierno de la República dará su aval crediticio con el propósito de que los estados y municipios accedan a un financiamiento más barato.
- **Registro Público Único:** El registro sirve para para inscribir y transparentar la los financiamientos y obligaciones.

Es por ello que las proyecciones propuestas en la Ley de Ingresos del Estado de Puebla, para el Ejercicio Fiscal respectivo, se realizan con base a las disposiciones contenidas en la LDFEM, las cuales determinan la programación presupuestaria a implementar y los alcances de la política fiscal establecida por el Gobierno del Estado.

Introducción

La formulación de la iniciativa de Ley de Ingresos para cada ejercicio fiscal, estará a cargo del Ejecutivo Estatal, por conducto de la Secretaría de Planeación y Finanzas, según lo establece la Ley de Presupuesto y Gasto Público del Estado de Puebla en su artículo 19.

Asimismo, el inciso d) de la fracción I del artículo 20 de dicha Ley dispone que la iniciativa de Ley de Ingresos contendrá los elementos que resulten aplicables del artículo 5 de LDFEFM, conforme a las normas que para tal efecto emita el Consejo Nacional de Armonización Contable (CONAC). Además, se estipula que la iniciativa de la Ley de Ingresos deberá incluir proyecciones de finanzas públicas, por un periodo de cinco años adicionales al ejercicio fiscal en cuestión.

Finalmente, los Criterios para la elaboración y presentación homogénea de la información financiera y de los formatos emitidos por el CONAC, publicado en el Diario Oficial de la Federación el 11 de octubre de 2016, en el Anexo 1 de se presenta el Formato 7 a), que se refiere a Proyecciones de Ingresos – LDF. Mientras que en el Anexo 2 se presenta el Instructivo de llenado de los formatos, donde se establece que de forma anual y de acuerdo a las fechas establecidas en cada legislación local se hará la presentación de la iniciativa de Ley de Ingresos.

| NOMBRE DE LA ENTIDAD FEDERATIVA / MUNICIPIO (a) Proyecciones de Ingresos - LDF (PESOS) (CIFRAS NOMINALES) | | | | | | |
|---|---|------------------|------------------|------------------|------------------|------------------|
| Concepto (b) | Año en Cuestión (de iniciativa de Ley) (c) | Año 1 (d) | Año 2 (d) | Año 3 (d) | Año 4 (d) | Año 5 (d) |
| 1. Ingresos de Libre Disposición (1=A+B+C+D+E+F+G+H+I+J+K+L) A. Impuestos B. Cuotas y Aportaciones de Seguridad Social C. Contribuciones de Mejoras D. Derechos E. Productos F. Aprovechamientos G. Ingresos por Ventas de Bienes y Servicios H. Participaciones I. Incentivos Derivados de la Colaboración Fiscal J. Transferencias K. Convenios L. Otros Ingresos de Libre Disposición | | | | | | |
| 2. Transferencias Federales Etiquetadas (2=A+B+C+D+E) A. Aportaciones B. Convenios | | | | | | |

| NOMBRE DE LA ENTIDAD FEDERATIVA / MUNICIPIO (a) | | | | | | |
|---|---|--------------|--------------|--------------|--------------|-----------|
| Proyecciones de Ingresos - LDF (PESOS) (CIFRAS NOMINALES) | | | | | | |
| Concepto (b) | Año en Cuestión (de iniciativa de Ley) (c) | Año 1 (d) | Año 2 (d) | Año 3 (d) | Año 4 (d) | Año 5 (d) |
| C. Fondos Distintos de Aportaciones D. Transferencias, Subsidios y Subvenciones, y Pensiones y Jubilaciones E. Otras Transferencias Federales Etiquetadas 3. Ingresos Derivados de Financiamientos (3=A) A. Ingresos Derivados de Financiamientos 4. Total de Ingresos Proyectados (4=1+2+3) Datos Informativos 1. Ingresos Derivados de Financiamientos con Fuente de Pago de Recursos de Libre Disposición 2. Ingresos derivados de Financiamientos con Fuente de Pago de Transferencias Federales Etiquetadas 3. Ingresos Derivados de Financiamiento (3 = 1 + 2) | | | | | | |

Metodología

La metodología que se utiliza para estimar los ingresos, es conocida como Método Directo, la cual se encuentra establecida en el Manual sobre Estimaciones Tributarias de la Comisión Económica para América Latina y el Caribe (CEPAL). Dicha metodología se sintetiza en los siguientes pasos:

- Identificar las variables que influyen en la determinación del valor de cada impuesto. (Modelo de proyección).
- Elaborar hipótesis de los valores futuros de variables explicativas (Escenario de proyección).
- Analizar la demanda de los servicios prestados por el Gobierno del Estado.
- Analizar el comportamiento histórico de la recaudación.

La especificación del método directo utilizado para cada una de los ingresos estimados varía según el horizonte temporal requerido:

- **Estimación cierre del ejercicio t.** Este valor debe estimarse ya que se integra como un término de la serie histórica y es la base para la proyección del siguiente año y, en consecuencia, de los periodos t+1, t+2, t+6.

• **Estimación t+1.** Para realizar la estimación para el periodo t+1, se utiliza el Método Directo, que permite la combinación de la teoría económica y la experiencia *práctica*. Únicamente en aquellos casos en que los ingresos observados no presentan un comportamiento regular, la opción utilizada es la extrapolación mecánica.

• **Estimación de los Ingresos t+2, t+3... t+6.** Con la finalidad de realizar el cálculo en el mediano plazo, se utiliza la estimación de cierre para cada ejercicio y la *estimación* del periodo t+1, para complementar las series históricas y proyectar así el dato t+2, para aplicar iterativamente en los periodos t+3, t+4, t+5 y t+6.

Objetivo del Modelo

El modelo busca predecir el comportamiento de los ingresos para el ejercicio fiscal correspondiente, considerando el comportamiento de las principales variables que influyen en su recaudación.

Este modelo de estimación permite combinar la ciencia económica, la experiencia práctica y el sentido común del estimador.

Modelo de Estimación por horizonte temporal

La metodología utiliza los resultados de pruebas econométricas de variables dependientes, para determinar su relación con las variables explicativas, es decir plantea la recaudación de los ingresos como una variable dependiente de variables como el crecimiento económico, la inflación, el empleo y gasto federal.

El modelo de estimación se puede sintetizar de la siguiente manera:

- $\ln y = \alpha + \beta * \ln PIB$ (Método econométrico)
- $y_{j, t+1} = y_{j, t} + VAR(x_1, x_2, x_3, \dots, x_n)$ (Método Directo)

Respecto la estimación de cierre, el modelo para el pronóstico está dado por lo siguiente:

$$Y_{Et} = Y_{n,t} + \min\{Y_{EtC1}, Y_{EtC2}, Y_{EtC3}, \dots\}$$

Donde:

- $Y_{E t}$: Ingresos estimados para el periodo t
- $Y_{n,t}$: Ingresos observados al mes n del año t
- $Y_{Et(12-n)C1}$: Ingresos estimados para el resto del año t por el método 1.

- $Y_{Et(12-n)C1}$: Ingresos estimados para el resto del año t por el método 2.
- $Y_{Et(12-n)C3}$: Ingresos estimados para el resto del año t por el método 3.

$$Y_{Et(12-n)C1} = Y_{t-1} * \left(\frac{Y_{n,t}}{Y_{n,t-1}} \right)$$

$$Y_{Et(12-n)C2} = Y_{n,t} + Y_{E\text{Calc}t(12-n)}$$

Donde:

- $Y_{E\text{Calc}t(12-n)}$: Ingresos estimados para el periodo (12-n) del año t, según la calendarización de la Ley de Ingresos para el año t.

Por otra parte, en términos generales la estimación, para los periodos t+n, por cada rubro de ingresos, se encuentra definido por la siguiente ecuación:

$$Y_{t+(n+1)} = c + \alpha \text{PIB}_{t+(n+1)} + \varepsilon$$

Donde:

- $Y_{t+(n+1)}$ = Ingresos estimados en el periodo t + (n + 1)
- $\text{PIB}_{t+(n+1)}$ = PIB estimado para el periodo t + (n + 1)

Los cálculos efectuados tienen su fuente de información en los registros financieros de la Secretaría de Planeación y Finanzas del Gobierno del Estado de Puebla, además de incorporar las series estadísticas que proporciona el Instituto Nacional de Estadística y Geografía (INEGI), como son: el Índice de Precios al Consumidor, el Producto Interno Bruto y el Indicador Trimestral de Actividad Económica Estatal (ITAE). Adicionalmente se considerará el promedio de nuevos empleos que informa el Instituto Mexicano del Seguro Social (IMSS).

También, incorpora las estadísticas de asociaciones y empresas privadas, como el reporte mensual de venta de vehículos de la Asociación Mexicana de Distribuidores de Automotores (AMDA), el Indicador Regional de la Actividad Económica que elabora BANAMEX y las proyecciones del Producto Interno Bruto Global del Fondo Monetario Internacional y el Banco Mundial.

El cálculo descrito en esta metodología, se presentará con base en el Clasificador por Rubro de Ingresos (CRI) emitido por el CONAC, el cual establece una desagregación hasta el nivel 2.

Clasificador por Rubro de Ingresos

| Concepto | |
|--|--|
| Ingresos Totales (1+2+3+4+5+6+7+8+9+0) | |
| 1 Impuestos | |
| 11 | Impuestos Sobre los Ingresos |
| 12 | Impuestos Sobre el Patrimonio |
| 13 | Impuestos Sobre la Producción, el Consumo y las Transacciones |
| 14 | Impuestos al Comercio Exterior |
| 15 | Impuestos Sobre Nóminas y Asimilables |
| 16 | Impuestos Ecológicos |
| 17 | Accesorios de Impuestos |
| 18 | Otros Impuestos |
| 19 | Impuestos no Comprendidos en la Ley de Ingresos Vigente, Causados en Ejercicios Fiscales Anteriores Pendientes de Liquidación o Pago |
| 2 Cuotas y Aportaciones de seguridad social | |
| 21 | Aportaciones para Fondos de Vivienda |
| 22 | Cuotas para la Seguridad Social |
| 23 | Cuotas de Ahorro para el Retiro |
| 24 | Otras Cuotas y Aportaciones para la Seguridad Social |
| 25 | Accesorios de Cuotas y Aportaciones de Seguridad Social |
| 3 Contribuciones de Mejoras | |
| 31 | Contribuciones de Mejoras por Obras Públicas |
| 39 | Contribuciones de Mejoras no Comprendidas en la Ley de Ingresos Vigente, Causadas en Ejercicios Fiscales Anteriores Pendientes de Liquidación o Pago |
| 4 Derechos | |
| 41 | Derechos por el Uso, Goce, Aprovechamiento o Explotación de Bienes de Dominio Público |
| 42 | Derechos por Hidrocarburos (Derogado) |
| 43 | Derechos por Prestación de Servicios |
| 44 | Otros Derechos |
| 45 | Accesorios de Derechos |
| 49 | Derechos no Comprendidos en la Ley de Ingresos Vigente, Causados en Ejercicios Fiscales Anteriores Pendientes de Liquidación o Pago |
| 5 Productos | |
| 51 | Productos |
| 52 | Productos de Capital (Derogado) |
| 59 | Productos no Comprendidos en la Ley de Ingresos Vigente, Causados en Ejercicios Fiscales Anteriores Pendientes de Liquidación o Pago |
| 6 Aprovechamientos | |
| 61 | Aprovechamientos |
| 62 | Aprovechamientos Patrimoniales |
| 63 | Accesorios de Aprovechamientos |

| Concepto | |
|-----------------|---|
| 69 | Aprovechamientos no Comprendidos en la Ley de Ingresos Vigente, Causados en Ejercicios Fiscales Anteriores Pendientes de Liquidación o Pago |
| 7 | Ingresos por Ventas de Bienes, Prestación de Servicios y Otros Ingresos |
| 71 | Ingresos por Venta de Bienes y Prestación de Servicios de Instituciones Públicas de Seguridad Social |
| 72 | Ingresos por Venta de Bienes y Prestación de Servicios de Empresas Productivas del Estado |
| 73 | Ingresos por Venta de Bienes y Prestación de Servicios de Entidades Paraestatales y Fideicomisos No Empresariales y No Financieros |
| 74 | Ingresos por Venta de Bienes y Prestación de Servicios de Entidades Paraestatales Empresariales No Financieras con Participación Estatal Mayoritaria |
| 75 | Ingresos por Venta de Bienes y Prestación de Servicios de Entidades Paraestatales Empresariales Financieras Monetarias con Participación Estatal Mayoritaria |
| 76 | Ingresos por Venta de Bienes y Prestación de Servicios de Entidades Paraestatales Empresariales Financieras No Monetarias con Participación Estatal Mayoritaria |
| 77 | Ingresos por Venta de Bienes y Prestación de Servicios de Fideicomisos Financieros Públicos con Participación Estatal Mayoritaria |
| 78 | Ingresos por Venta de Bienes y Prestación de Servicios de los Poderes Legislativo y Judicial, y de los Órganos Autónomos |
| 79 | Otros Ingresos |
| 8 | Participaciones, Aportaciones, Convenios, Incentivos Derivados de la Colaboración Fiscal y Fondos Distintos de Aportaciones |
| 81 | Participaciones |
| 82 | Aportaciones |
| 83 | Convenios |
| 84 | Incentivos Derivados de la Colaboración Fiscal |
| 85 | Fondos Distintos de Aportaciones |
| 9 | Transferencias, Asignaciones, Subsidios y Subvenciones, y Pensiones y Jubilaciones |
| 91 | Transferencias y Asignaciones |
| 92 | Transferencias al Resto del Sector Público (Derogado) |
| 93 | Subsidios y Subvenciones |
| 94 | Ayudas Sociales (Derogado) |
| 95 | Pensiones y Jubilaciones |
| 96 | Transferencias a Fideicomisos, Mandatos y Análogos (Derogado) |
| 97 | Transferencias del Fondo Mexicano del Petróleo para la Estabilización y el Desarrollo |
| 0 | Ingresos derivados de financiamientos |
| 01 | Endeudamiento Interno |
| 02 | Endeudamiento Externo |
| 03 | Financiamiento Interno |

Fuente: CONAC, Clasificador por Rubro de Ingresos.

No obstante, lo anterior, de acuerdo con las mejores prácticas de transparencia, rendición de cuentas y disponibilidad de la información, en el artículo 1 de la Iniciativa de Ley de Ingresos, la estimación de ingresos se desagrega hasta los niveles 4 o 5.

Bibliografía

- Greene, W.H. (2003), *Econometric Analysis*. Prentice Hall.
- Gujarati, Damodar N. (2007), *Econometría*. Cuarta edición. McGrawHill.
- Martín, Fernando R (2009), *La economía de los Ingresos Tributarios. Un Manual de Estimaciones Tributarias*, Instituto Latinoamericano y del Caribe de Planificación Económica y Social (ILPES), CEPAL.
- Varian, Hal R. (2015), *Microeconomía intermedia*. Novena edición.
- Wackerly, D.D., Mendenhall, W., and Scheaffer, R.L. (2010), *Estadística Matemática con Aplicaciones*. Séptima edición. CENGAGE Learning.

2. NOTA METODOLÓGICA PARA LA ELABORACIÓN DE LAS PROYECCIONES DE EGRESOS

Formato 7b) Proyecciones de Egresos – LDF

Metodología

Para realizar las proyecciones de egresos en el periodo 2020-2025, se recurrió a la metodología del modelo de series de tiempo propuesto por Box & Jenkins, adicionado de variables exógenas, mejor conocido como modelo ARMAX.

Uno de los objetivos de este modelo es simular los valores y pronósticos de la serie temporal analizada. A diferencia del tradicional modelo ARIMA (Autorregresivo Integrado de Medias Móviles) el cual corresponde a un modelo de ecuaciones univariadas sin variables exógenas y en el que “los datos hablan por sí mismos”, el modelo ARMAX se trata de un modelo de ecuaciones multivariadas, donde la incorporación de variables exógenas permite que sean los términos de error de la ecuación los que asuman el proceso estocástico de la serie en cuestión; esto es:

1) Sea la ecuación objetivo:

$$Cap\ i000_t = \alpha + \sum \beta_k * X\ k_{t-s} + e_t$$

Donde:

- Cap. i000_t {
- 1000 si es Servicios Personales en el periodo t.
 - 2000 si es Materiales y Suministros en el periodo t.
 - 3000 si es Servicios Generales en el periodo t.
 - 4000 si es Transferencias, Asignaciones, Subsidios y Otras Ayudas en el periodo t.
 - 5000 si es Bienes Muebles, Inmuebles e Intangibles en el periodo t.
 - 6000 si es Inversión Pública en el periodo t.
 - 7000 si es Inversiones Financieras y otras Provisiones en el periodo t.
 - 8000 si es Participaciones y Aportaciones en el periodo t.
 - 9000 si es Deuda Pública en el periodo t.

- X_{kt-s} es un vector de variables exógenas incluidas en el modelo en los periodos t-s, donde $s \geq 0$;

$$X_{kt-s} \begin{cases} \text{Índice Nacional de Precios al Consumidor en el periodo t-s.} \\ \text{Producto Interno Bruto Nacional en el periodo t-s.} \\ \text{Índice Trimestral de la Actividad Económica Estatal en el periodo t-s.} \\ \text{Tasa de Interés Interbancaria de Equilibrio a 28 días en el periodo t-s.} \\ \text{Índice de Inversión Fija Bruta en el periodo t-s.} \end{cases}$$

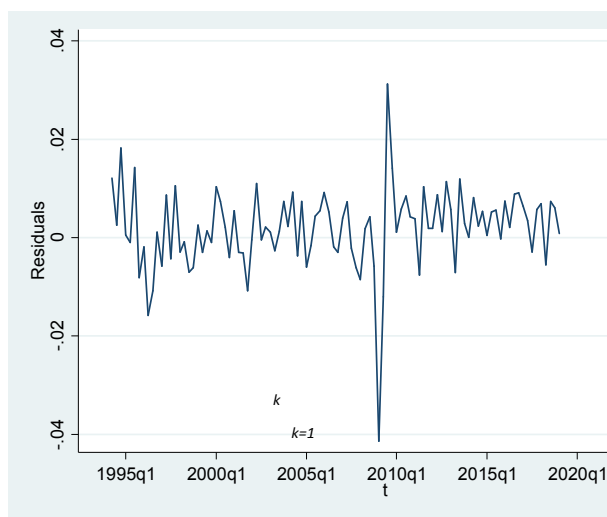
- β_k es un parámetro que pondera el efecto de la variable X_k ;
- α es una constante que explica el valor de la serie, independientemente de los efectos de X_{kt-s} ; y
- e_t es el término de error de la ecuación, al cual se le asignará el patrón ARMA del modelo.

2) Se obtienen los términos de error como:

$$e_t = \text{Cap } i000_t - \alpha - \sum \beta_k * X_{kt-s}$$

Se corrobora que los términos de error arrojados por la ecuación objetivo sea una serie estacionaria, condición necesaria para llevar a cabo el modelo. Este procedimiento se realiza graficando la serie (Gráfico 1), observando el patrón que sigue en el tiempo.

Gráfico 1): Términos de Error de la Ecuación Objetivo Estimada para el PIB



3) Se procede a corroborar con la prueba Dickey-Fuller Aumentada (Prueba de Raíz Unitaria):

Un proceso es estacionario si los ponderadores de rezago tienen un valor menor a uno:

Partiendo de la ecuación de un proceso Autorregresivo de primer orden $e_t = \mu e_{t-1} + u_t$ y restando de ambos lados e_{t-1} , tenemos:

$$\Delta e_t = (\mu - 1)e_{t-1} + u_t$$

Si $|\mu - 1| < 1$ entonces e_t es un proceso estacionario en el tiempo; es decir, con media y varianza constante.

Las hipótesis son las siguientes:

$H_0: |\mu| = 1$ —> No se rechaza la hipótesis nula. (No es estacionario)

$H_1: |\mu| < 1$ —> Se rechaza la hipótesis nula. (Es estacionario)

4) Se obtienen las gráficas de Autocorrelación Parcial (PACF) y Autocorrelación (ACF) para determinar los términos Autorregresivos (AR) y de Medias Móviles (MA) respectivamente, mismas que se presentan en el gráfico 2 y se obtienen mediante las siguientes funciones:

$$PACF = \frac{\text{corr}(e_t, e_{t-k} \mid e_{t-1}, e_{t-2}, \dots, e_{t-k+1})}{\frac{\text{Cov}(e_t - \hat{e}_t, e_{t-k} - \hat{e}_{t-k})}{\sqrt{\text{Var}(e_t - \hat{e}_t)} \sqrt{\text{Var}(e_{t-k} - \hat{e}_{t-k})}}$$

$$ACF = \frac{\text{corr}(e_t, e_{t-k})}{\sqrt{\text{Var}(e_t)} * \sqrt{\text{Var}(e_{t-k})}}$$

Gráfico 2a): Función de Autocorrelación

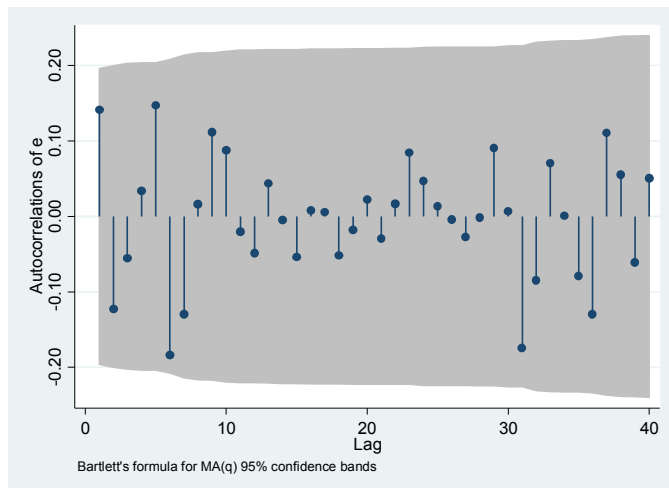
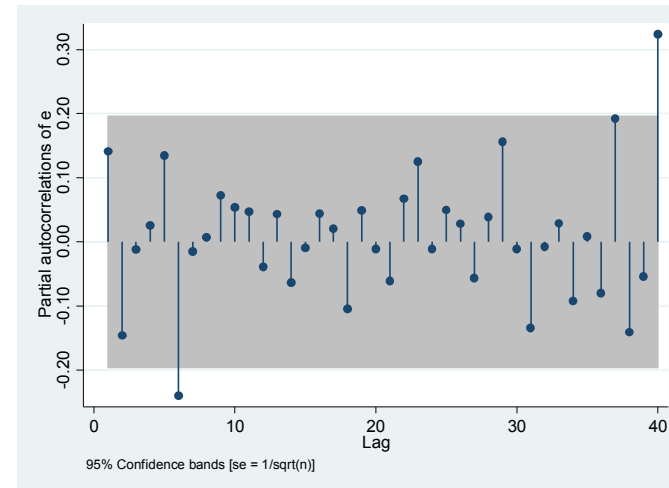


Gráfico 2b): Función de Autocorrelación Parcial



De las gráficas anteriores, se deduce que la especificación ARMA de los términos de error solo seguiría un término autorregresivo en el sexto rezago, mientras que ninguna de las otras observaciones sobresale de la banda de 95.0 por ciento de confianza para confirmar su significancia estadística.

- 5) Se aplican los criterios de Akaike (AIC) y de Schwartz (SC), donde el valor mínimo determina el número de rezagos óptimos en los términos Autorregresivos a incluir, de acuerdo a las siguientes funciones:

$$\text{Criterio de Akaike: } AIC = \frac{\text{Ln}(SSE)}{T} + \frac{2k}{T} \quad \text{Criterio de Schwartz: } SC = \frac{\text{Ln}(SSE)}{T} + \frac{k \cdot \text{Ln}(T)}{T}$$

Donde:

SSE: Suma de los términos de error de la ecuación elevados al cuadrado.

K: Número de variables, incluyendo el intercepto.

T: Tamaño de la muestra.

- 6) Una vez determinados los componentes AR y MA del modelo, se procede a estimar los parámetros y a pronosticar los términos de error en los periodos $t+1$, $t+2$, ..., $t+s$.

Un ejemplo de pronóstico para un modelo ARMA (1,1); es decir, con un rezago en la variable dependiente (el término de error) y con una media móvil, es el siguiente:

$$e_{t+1} = \mu + \alpha_1 * e_t + \alpha_2 * u_t + u_{t+1}$$

donde u_{t+1} es el componente no determinista o de error en la ecuación, cuyo valor esperado es cero y se asume ser ruido blanco¹.

Por lo tanto:

$$e_{t+1} = \mu + \alpha_1 * e_t + \alpha_2 * u_t$$

$$e_{t+2} = \mu + \alpha_1 * e_{t+1} + \alpha_2 * u_{t+1} + u_{t+2}$$

$$e_{t+2} = \mu + \alpha_1 * (\mu + \alpha_1 * e_t + \alpha_2 * u_t) + \alpha_2 * u_{t+1} + u_{t+2}$$

$$e_{t+2} = \mu(1+\alpha_1) + \alpha_1^2 * e_t + \alpha_1\alpha_2 * u_t$$

¹ El término ruido blanco o "White noise" como se conoce en la literatura, hace referencia a que los términos de error se distribuyen con normalidad y no están correlacionados en el tiempo.

7) Ya que se obtienen los pronósticos de los términos de error en los $t+s$ periodos adelante, estos se incluyen a la regresión objetivo, como a continuación se especifica:

$$Cap. i000_{t+1} = \alpha + \sum \beta_k * X_{kt+p-s} + E_{t+1}$$

$$Cap. i000_{t+2} = \alpha + \sum_{k=1}^{k=1} \beta_k * X_{kt+p-s} + E_{t+2}$$

$$Cap. i000_{t+p} = \alpha + \sum_{k=1} \beta_k * X_{kt+p-s} + E_{t+p}$$

Donde E_{t+p} son los términos de error estimados con la especificación ARMA.

Es fundamental señalar que, para realizar los pronósticos de los $t+s$ periodos adelante de los capítulos de gasto, se necesita información disponible de las variables exógenas a emplear en $t+s$ periodos adelante.

Gráficamente, la proyección de una serie temporal se observa de la siguiente manera:² del lado izquierdo se ofrece una muestra del pronóstico del Índice Trimestral de la Actividad Económica del Estado de Puebla y del lado derecho la proyección del Capítulo 3000 No Etiquetado.

Gráfico 3a): Simulación de los valores del ITAEE De 1993 a 2025

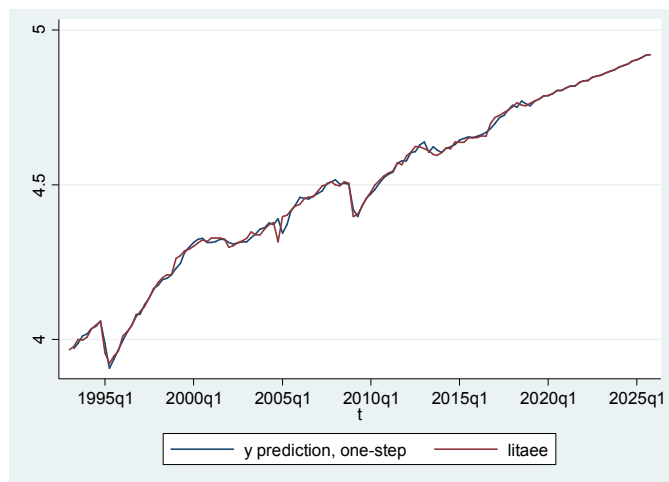
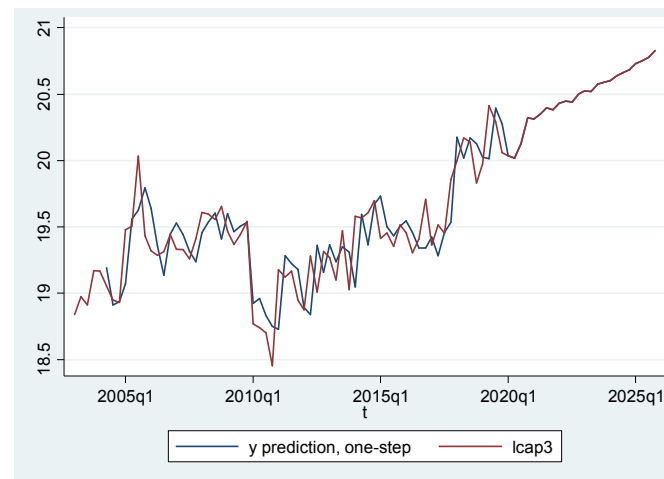


Gráfico 3b): Simulación de los valores del Capítulo 3000 No Etiquetado De 2003 a 2025



² Las proyecciones de egresos se realizaron con el software estadístico STATA 14.

Consideraciones

- 1) Dado que la combinación lineal de la variable dependiente y las variables exógenas deben arrojar una serie estacionaria de los términos de error, cuando esto no sucede es necesario recurrir a diferenciar las series y relacionarlas. Esto lleva el nombre de orden de integración de las series.

Así, si la serie del $Cap. i000_t$ es no estacionaria, se procede a tomar su primera diferencia para lograr el comportamiento estable de la variable en el tiempo; esto es³:

$$\Delta Cap. i000_t = Cap. i000_t - Cap. i000_{t-1}$$

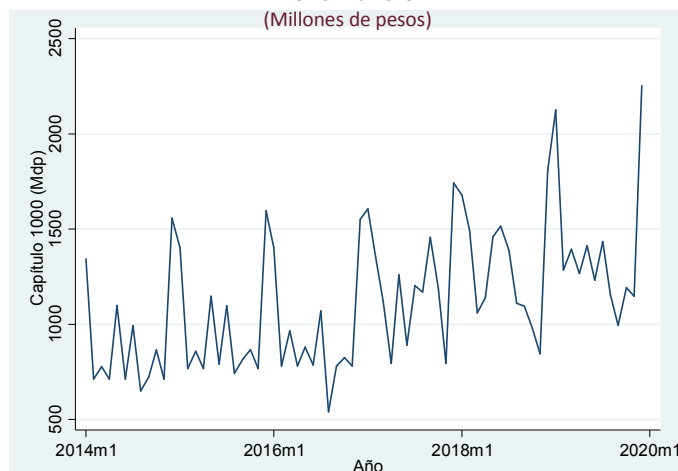
Y su segunda diferencia se denota como

$$\Delta_2 Cap. i000_t = \Delta Cap. i000_t - \Delta Cap. i000_{t-1}$$

- 2) Para llevar a cabo el modelo realizado, se dio un tratamiento previo a algunas series, con el fin de remover la estacionalidad de estas.

La estacionalidad se refiere a los comportamientos similares que ocurren en la serie con el paso del tiempo; es decir, fluctuaciones que se repiten en cada mismo periodo para cada año. Gráficamente, una serie de tiempo con componente estacional se observa de la siguiente manera:

**Gráfico 4): Capítulo 1000 No Etiquetado con efecto estacional.
De 2014 a 2019
(Millones de pesos)**



Es ampliamente recomendable trabajar con cifras desestacionalizadas. De lo contrario, es posible que los resultados de los coeficientes asociados a cada ecuación puedan resultar ser no significativos cuando en realidad si lo son, además de mejorar el análisis de la variable.

Para obtener las series ajustadas por estacionalidad se aplicó el método *Census X-12*, mejor conocido como *X-12 ARIMA*, desarrollado por la Oficina del Censo de los Estados Unidos.

³ Para lograr la estacionariedad en las series requeridas, no hubo que diferenciar más que una vez cada variable.

Dicho método toma en consideración la frecuencia de cada día en un mes (lunes, martes, miércoles, etc.), ya que estos pueden influenciar de manera significativa las variables en cuestión.

La ponderación de los días por mes se denota de la siguiente manera:

$$M_t = \frac{N_t}{N_t^*} \exp \sum_{i=1}^6 \beta_i (D_{it} - D_{7i})$$

Donde:

M_t es un factor de ajuste por la frecuencia de los días de la semana

i = 1 corresponde a lunes, *i = 2* corresponde a martes, ...

D_{it} es el número de días *j* en el mes *t*

N_t es el número de días del mes *t*

N_t^{}* es el promedio, sobre cuatro años, de la longitud del mes (30, 31 ó 28.25)

β_i son los parámetros de las ponderaciones diarias.

Este método también toma en consideración el ajuste que se le debe dar a los efectos de la semana santa, ya que esta festividad no se da en el mismo mes para cada año. Dicho factor de ajuste se obtiene de la siguiente manera:

$$E_{ij} = \hat{a} + bX_{ij}(w)$$

Donde:

E_{ij} es el factor de ajuste por la semana santa

a y *b* son parámetros estimados por la regresión

w es el número de días previos a la semana santa

w_{ij} es el número de días de los *w* días antes de la semana santa que caen en el periodo *j*

$X_{ij}(w) = w_{ij} / w - Z_j(w)$

Z_j(w) es el promedio *w_{ij} / w*

Una vez determinados los efectos de calendario y de semana santa, se procede a estimar la serie mediante un modelo ARIMA que ajuste de manera correcta a la serie.

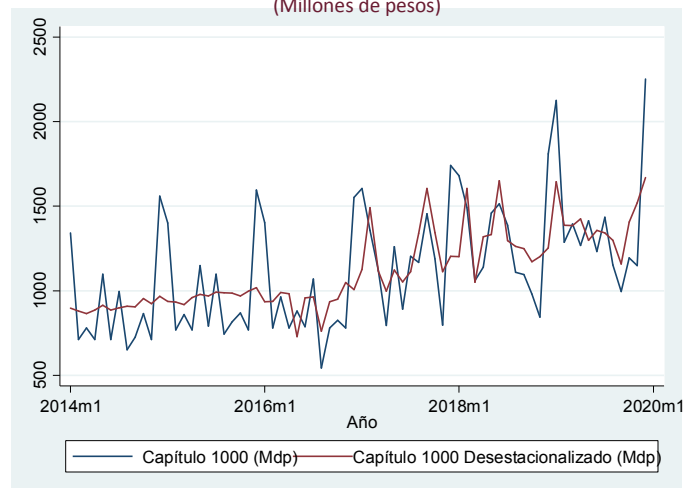
Dado que una serie de tiempo se descompone en sus factores cíclico-tendencia, de estacionalidad y de su componente irregular, para obtener una serie ajustada en su nivel se descontará el factor estacional.

Serie Original = Tendencia-ciclo + Estacional + Irregular

Serie desestacionalizada = Serie Original – Estacional

De este modo, se obtiene la serie desestacionalizada, que gráficamente se observa de la siguiente manera en un ejemplo para el Capítulo 1000 No Etiquetado:

Gráfico 5): Capítulo 1000 No Etiquetado con efecto estacional y desestacionalizado de 2014 a 2019
(Millones de pesos)



Base de datos

Para realizar las proyecciones, se dispuso de información histórica mensual del año 2003 al 2019 de los capítulos de gasto en su momento contable aprobado, distinguiendo entre gasto etiquetado y no etiquetado. Dicha información fue transformada para obtener una base de datos con frecuencia trimestral, arrojando de esta manera 68 observaciones por cada capítulo; es decir, una base de datos con un total de 1224 observaciones.

Por su parte, también se contó con una base de datos trimestral del año 1993 al segundo trimestre de 2019 para las variables referentes al Índice Nacional de Precios al Consumidor, el Producto Interno Bruto, el Índice Trimestral de la Actividad Económica Estatal y el Índice de Inversión Fija Bruta, información obtenida del Banco de Información Económica del Instituto Nacional de Estadística y Geografía (INEGI). Además, se obtuvieron observaciones de 1995 al segundo trimestre del presente de la Tasa de Interés Interbancaria de Equilibrio a 28 días, obtenidas del Sistema de Información Económica del Banco de México. Con ello, se obtuvo un total de una base de datos con 522 observaciones.

Bibliografía

- Ortiz de Dios, C. (2012). Modelos Econométricos y de Redes Neuronales para predecir la Oferta Maderera en México: ARIMA vs NAR y ARMAX vs NARX (Tesis de Maestría). Universidad Autónoma Metropolitana, Cd. de México.
- Philip H. Franses. (1991). Primary Demand for Beer in the Netherlands: An Application of ARMAX Model Specification. 09-07-2019, de SAGE Publications, Inc. Sitio web: <https://www.jstor.org/stable/3172813>
- Stata Press. (2013). Stata Times-Series Reference Manual Release 13. Texas: Stata Press.
- INEGI. (2013). Metodología del ajuste estacional. 12/07/2019, de Instituto Nacional de Estadística y Geografía Sitio web: http://internet.contenidos.inegi.org.mx/contenidos/Productos/prod_serv/contenidos/espanol/bvinegi/productos/metodologias/ajus_estacional/Metodajustestacional.pdf