

¿Cómo se Gastó tu Dinero?


Cuenta Pública Ciudadana

2019



¿Qué es la Cuenta Pública?

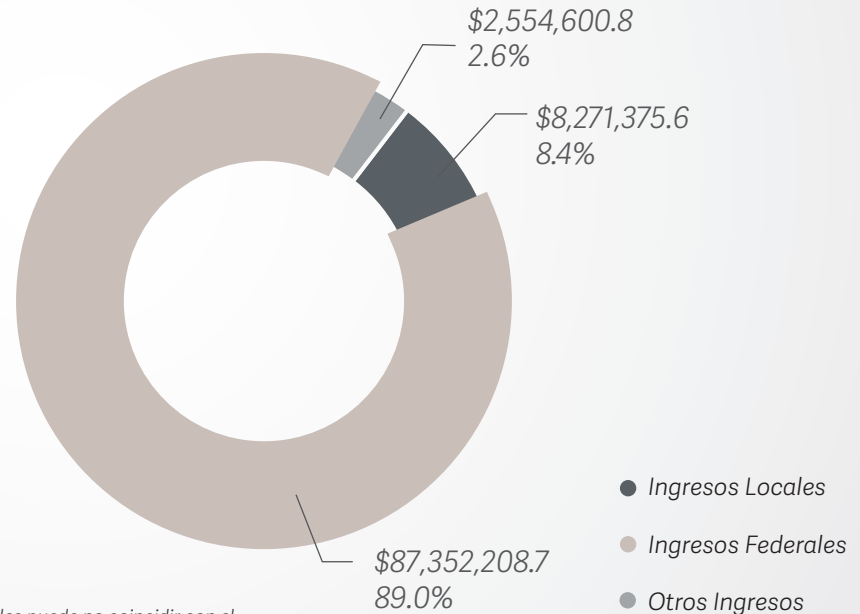

Es el informe final con los resultados del año sobre el ingreso, gasto y deuda; además es un documento clave del Gobierno del Estado para la rendición de cuentas, ya que sirve de insumo al Congreso Local para la revisión y fiscalización del ejercicio de los recursos públicos.



Ingresos, Egresos y Deuda del Gobierno del Estado

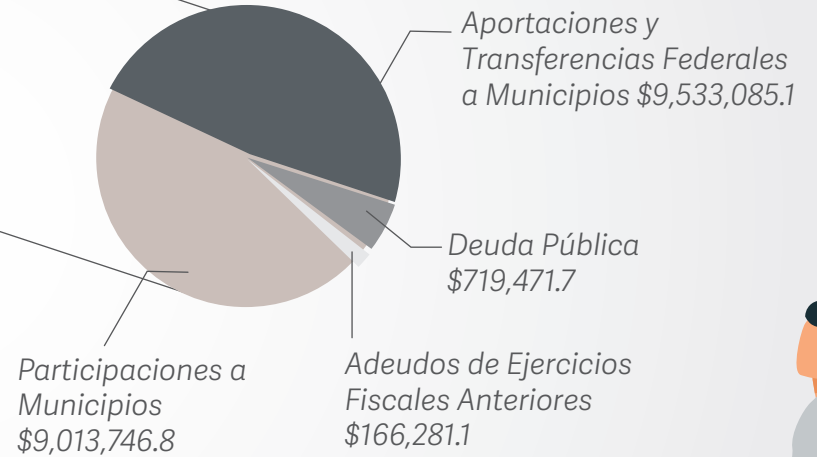
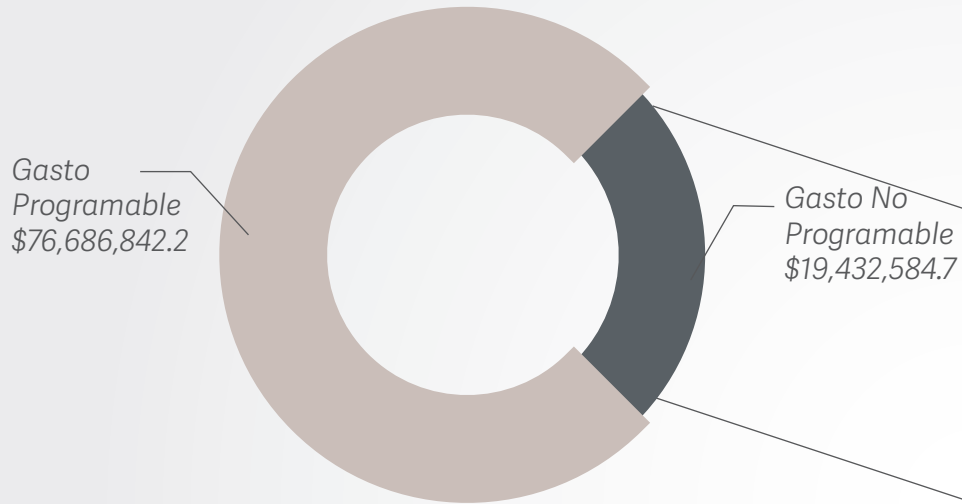
¿DE DÓNDE SE OBTUVIERON LOS INGRESOS Y EN QUÉ SE GASTARON?

INGRESOS TOTALES
\$98,178,185.1
(Cifras en miles de pesos)



Nota: La suma de los parciales puede no coincidir con el total, debido al redondeo.
Fuente: Secretaría de Planeación y Finanzas.

GASTO NETO TOTAL
\$96,119,426.9
(Cifras en miles de pesos)



Nota: La suma de los parciales puede no coincidir con el total, debido al redondeo.

Fuente: Secretaría de Planeación y Finanzas.



GASTO PROGRAMABLE

Son los recursos dirigidos a proveer bienes y servicios públicos a la población. Se pueden entender más claramente respondiendo a las siguientes preguntas:



1 ¿Para qué se gasta? (Clasificación funcional)

Según los propósitos u objetivos socioeconómicos que se persiguen: gobierno, desarrollo social, desarrollo económico.




2 ¿En qué se gasta? (Clasificación económica)

Gastos que, por su naturaleza económica, se clasifican en: corriente, de capital, así como pensiones y jubilaciones.



3 ¿Quién lo gasta? (Clasificación administrativa)

De acuerdo con la naturaleza de la instancia pública que lo ejerce.



GASTO NO PROGRAMABLE

Es el que se destina al cumplimiento de obligaciones como:



1 Pagos de adeudos de años anteriores.



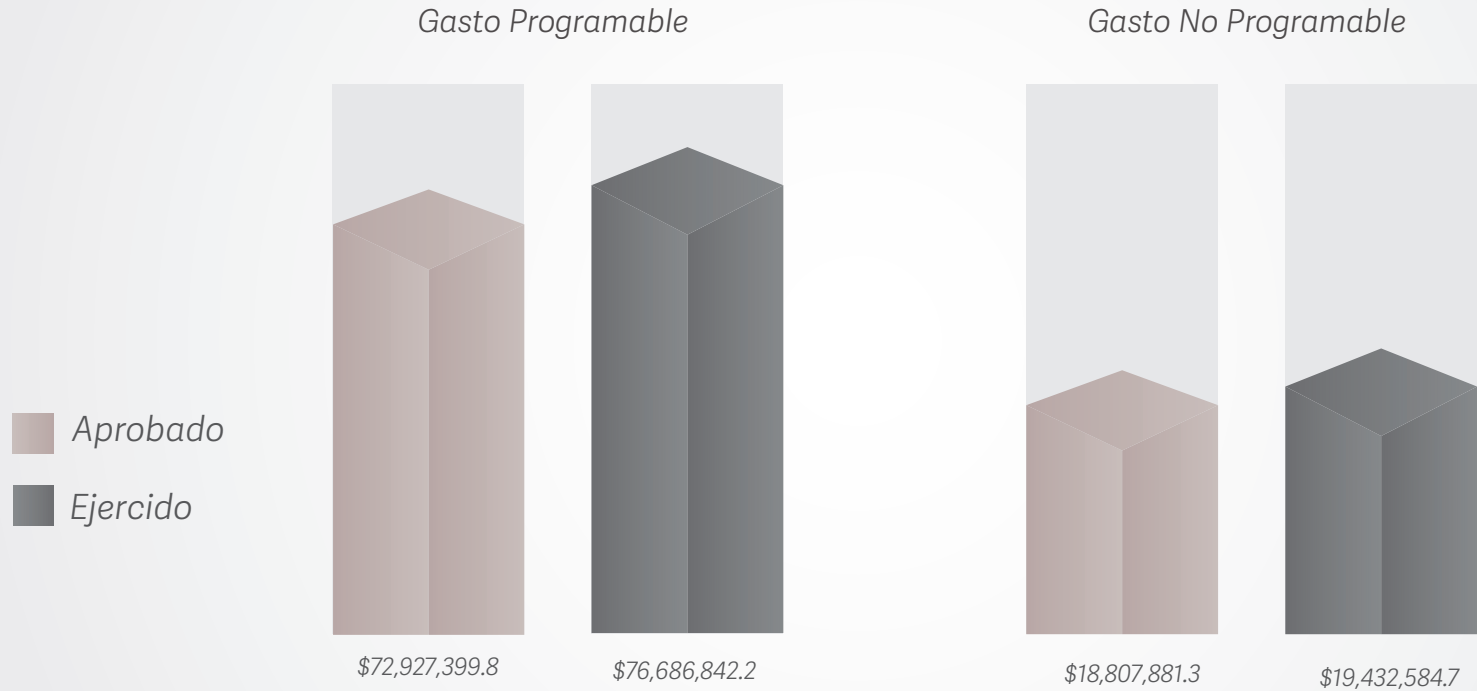
2 Gastos destinados a cubrir intereses, comisiones y demás conceptos relacionados con la deuda.



3 Recursos transferidos a municipios, a través de las Participaciones, Aportaciones y otros Recursos Federales.



GASTO PROGRAMABLE Y NO PROGRAMABLE, APROBADO VS EJERCIDO 2019 (Cifras en miles de pesos)



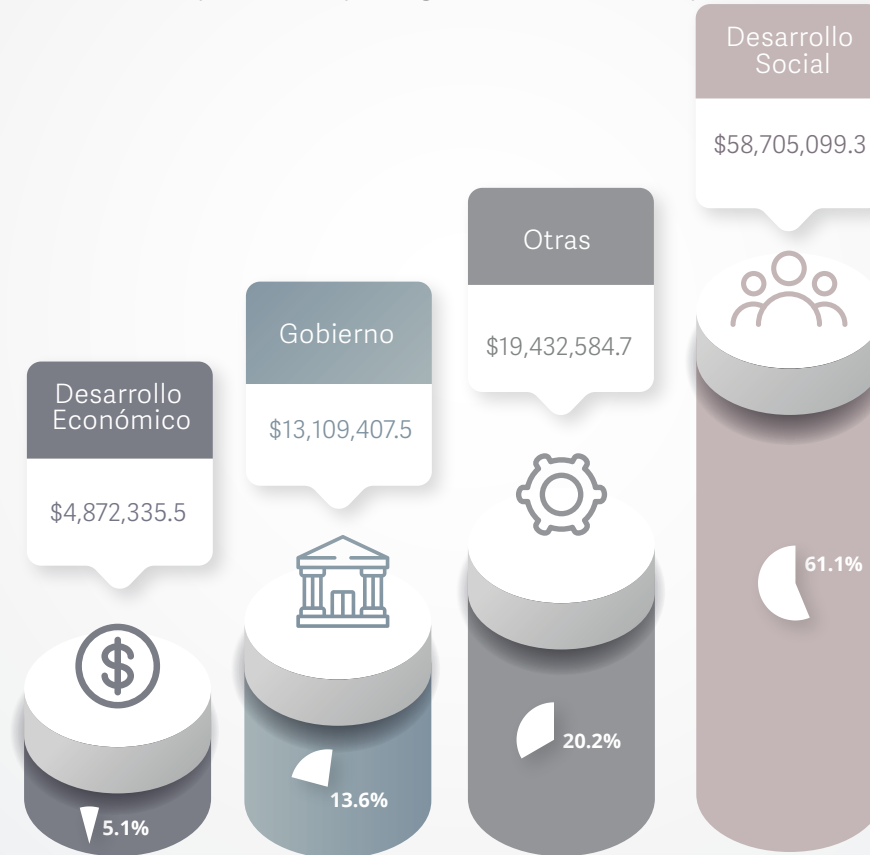
Nota: La suma de los parciales puede no coincidir con el total, debido al redondeo.

Fuente: Secretaría de Planeación y Finanzas.

¿CUÁL FUE EL DESTINO DE LOS RECURSOS PÚBLICOS? (Cifras en miles de pesos)

• Clasificación Funcional

Identifica los recursos que se destinan a las funciones que el gobierno brinda a la población.



Nota: La suma de los parciales puede no coincidir con el total, debido al redondeo.
Fuente: Secretaría de Planeación y Finanzas.

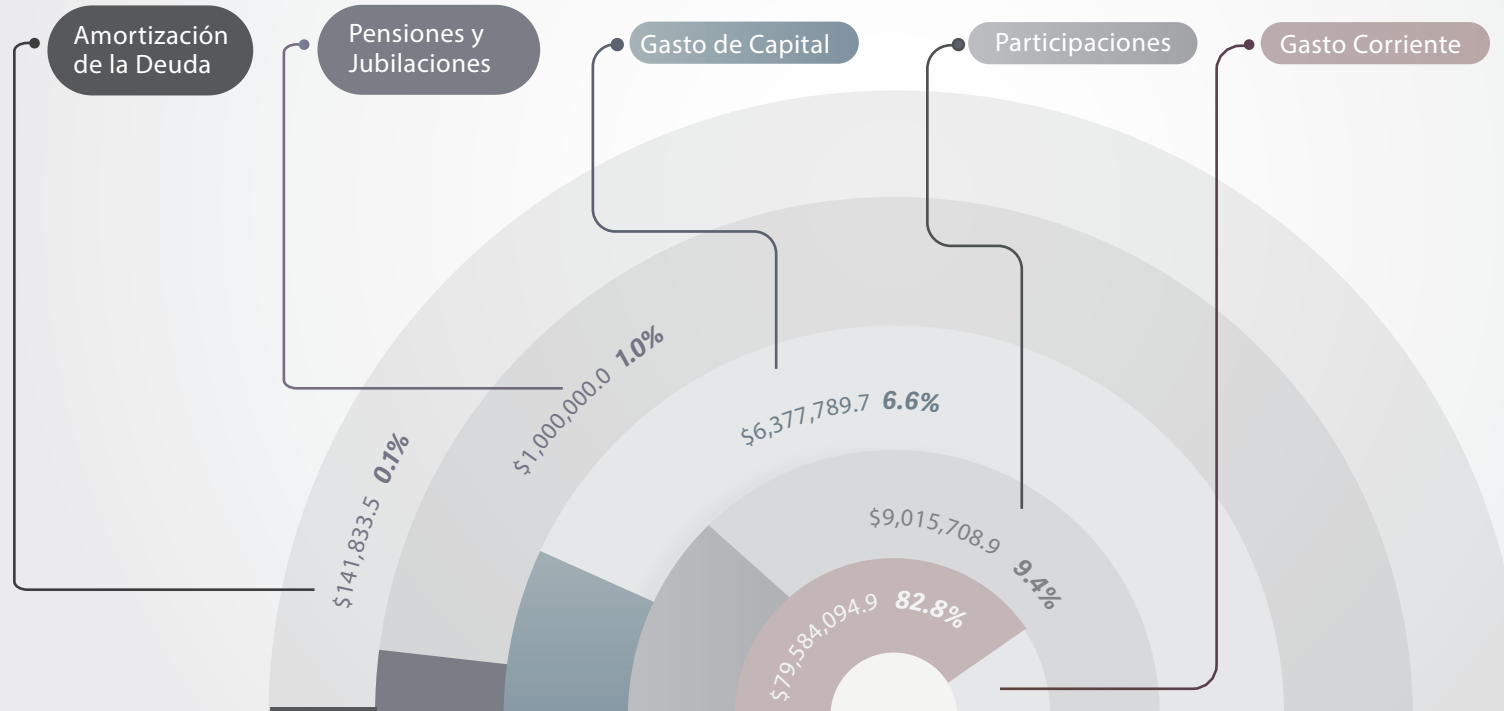


¿EN QUÉ SE GASTÓ EL RECURSO PÚBLICO?

(Cifras en miles de pesos)

• Clasificación Económica

Muestra cómo se gasta el dinero público en los diferentes bienes y servicios que provee el gobierno a la población.



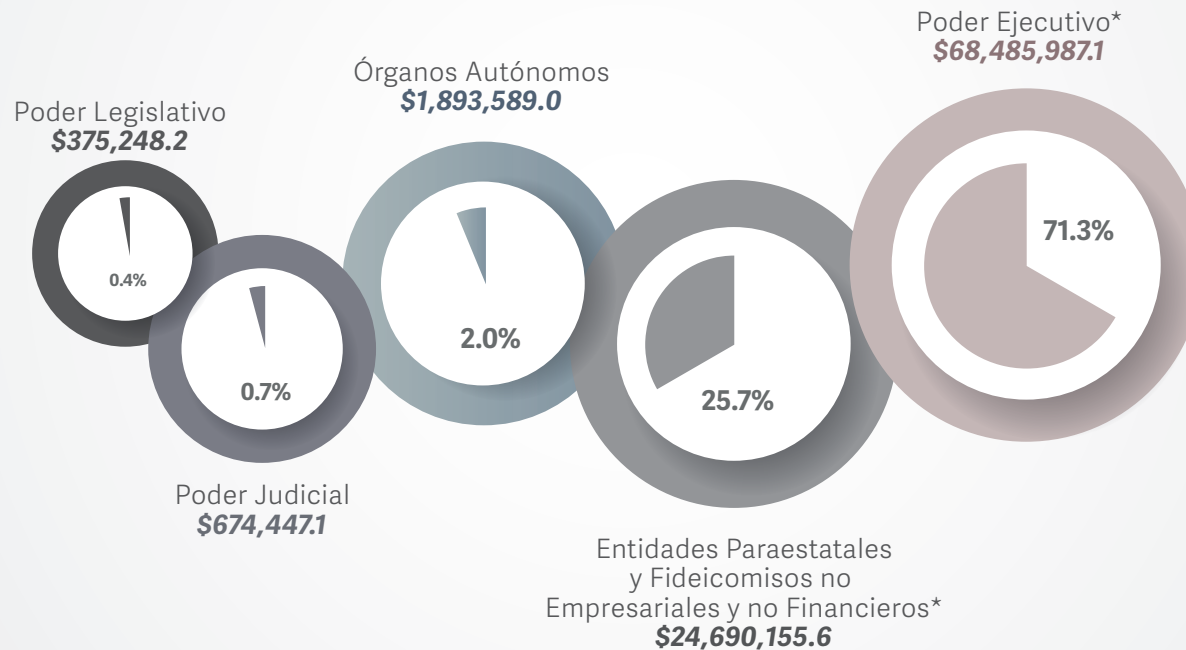
Nota: La suma de los parciales puede no coincidir con el total, debido al redondeo.
Fuente: Secretaría de Planeación y Finanzas.

¿QUIÉN EJERCIÓ EL DINERO?

(Cifras en miles de pesos)

- Clasificación Administrativa

Identifica las instituciones a través de las cuales se ejercen los recursos públicos.



Nota: La suma de los parciales puede no coincidir con el total, debido al redondeo.

*El importe señalado considera los recursos destinados a los municipios a través del Gasto No Programable

Fuente: Secretaría de Planeación y Finanzas.

SITUACIÓN DE LA DEUDA

\$6,849,956.6

(Cifras en miles de pesos)

La deuda pública a cargo del Gobierno del Estado de Puebla se compone por la **deuda directa** y la **deuda avalada o contingente**. La primera se constituye por los financiamientos adquiridos por el Ejecutivo del Estado con otras instituciones financieras, mientras que la segunda, es la deuda contratada por otros entes públicos, de los cuales, el Gobierno del Estado funge como aval en caso de incumplimiento. Por su parte, la **deuda no avalada** es aquella que fue adquirida por los Gobiernos Municipales.

Dicho lo anterior, el Gobierno Estatal ha cumplido con sus obligaciones, pues el saldo de la Deuda disminuyó en 2019 en un 4.1 por ciento; es decir, 283 millones 918 mil pesos menos que en 2018. Con ello, se refleja el buen manejo de la deuda y a su vez, finanzas públicas sanas.

DEUDA DIRECTA



GOBIERNO DEL
ESTADO DE PUEBLA

DEUDA AVALADA



ENTES PÚBLICOS

DEUDA NO AVALADA

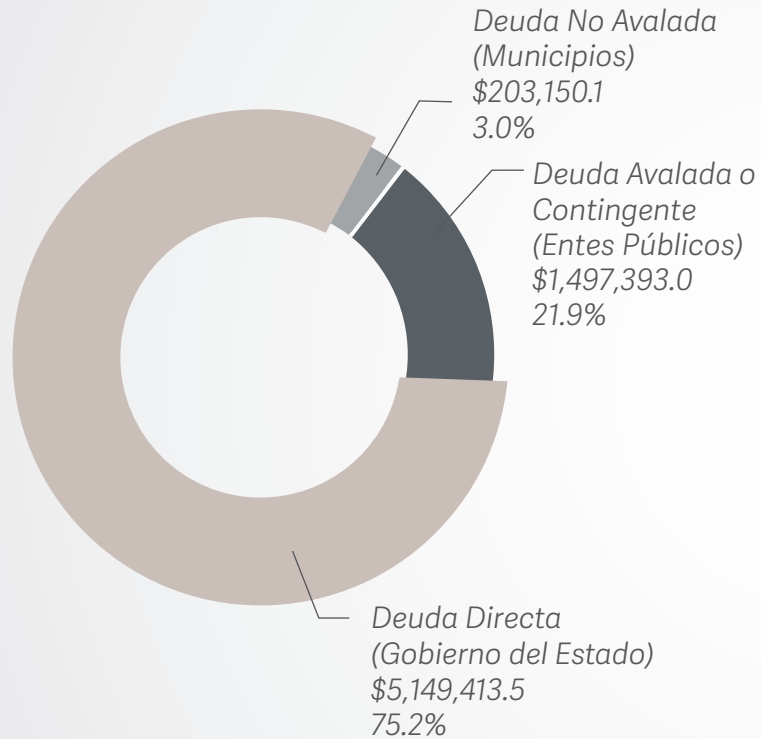


GOBIERNOS
MUNICIPALES



Situación de la Deuda, 2019


(Cifras en miles de pesos)



Nota: La suma de los parciales puede no coincidir con el total, debido al redondeo.
Fuente: Secretaría de Planeación y Finanzas.

Deuda 2018 vs Deuda 2019

(Cifras en miles de pesos)



Nota: La suma de los parciales puede no coincidir con el total, debido al redondeo.
Fuente: Secretaría de Planeación y Finanzas.