




GOBIERNO DEL ESTADO DE PUEBLA
ESTADO DE CAMBIOS EN LA SITUACIÓN FINANCIERA
DEL 01 DE ENERO AL 31 DE MARZO DE 2018
(EN MILES DE PESOS)

	ORIGEN	APLICACIÓN (2018 - 2017)
ACTIVO	1,816,407.1	1,169,184.6
ACTIVO CIRCULANTE	968,183.2	880,856.9
EFFECTIVO Y EQUIVALENTES	604,900.5	-
DERECHOS A RECIBIR EFECTIVO O EQUIVALENTES	-	880,856.9
DERECHOS A RECIBIR BIENES O SERVICIOS	363,282.7	-
INVENTARIOS	-	-
ALMACENES	-	-
ESTIMACIÓN POR PÉRDIDA O DETERIORO DE ACTIVOS CIRCULANTES	-	-
OTROS ACTIVOS CIRCULANTES	-	-
ACTIVO NO CIRCULANTE	848,224.0	288,327.7
INVERSIONES FINANCIERAS A LARGO PLAZO	267,944.9	-
DERECHOS A RECIBIR EFECTIVO O EQUIVALENTES A LARGO PLAZO	-	27,780.2
BIENES INMUEBLES, INFRAESTRUCTURA Y CONSTRUCCIONES EN PROCESO	-	138,061.5
BIENES MUEBLES	-	106,719.4
ACTIVOS INTANGIBLES	-	15,766.6
DEPRECIACIÓN, DETERIORO Y AMORTIZACIÓN ACUMULADA DE BIENES	580,279.0	-
ACTIVOS DIFERIDOS	-	-
ESTIMACIÓN POR PÉRDIDA O DETERIORO DE ACTIVOS NO CIRCULANTES	-	-
OTROS ACTIVOS NO CIRCULANTES	-	-
PASIVO	180,278.6	1,938,803.4
PASIVO CIRCULANTE	180,278.6	695,046.9
CUENTAS POR PAGAR A CORTO PLAZO	163,777.3	-
DOCUMENTOS POR PAGAR A CORTO PLAZO	-	-
PORCIÓN A CORTO PLAZO DE LA DEUDA PÚBLICA A LARGO PLAZO	16,501.4	-
TÍTULOS Y VALORES A CORTO PLAZO	-	-
PASIVOS DIFERIDOS A CORTO PLAZO	-	1,295.6
FONDOS Y BIENES DE TERCEROS EN GARANTÍA Y/O ADMINISTRACIÓN A CORTO PLAZO	-	267,981.6
PROVISIONES A CORTO PLAZO	-	304,651.1
OTROS PASIVOS A CORTO PLAZO	-	121,118.6
PASIVO NO CIRCULANTE	-	1,243,756.5
CUENTAS POR PAGAR A LARGO PLAZO	-	362,154.8
DOCUMENTOS POR PAGAR A LARGO PLAZO	-	127,853.5
DEUDA PÚBLICA A LARGO PLAZO	-	-
PASIVOS DIFERIDOS A LARGO PLAZO	-	753,748.1
FONDOS Y BIENES DE TERCEROS EN GARANTÍA Y/O EN ADMINISTRACIÓN A LARGO PLAZO	-	-
PROVISIONES A LARGO PLAZO	-	-
HACIENDA PÚBLICA / PATRIMONIO	10,327,168.3	9,215,866.1
HACIENDA PÚBLICA / PATRIMONIO CONTRIBUIDO	33,870.9	-
APORTACIONES	-	-
DONACIONES DE CAPITAL	33,870.9	-
ACTUALIZACIÓN DE LA HACIENDA PÚBLICA/PATRIMONIO	-	-
HACIENDA PÚBLICA / PATRIMONIO GENERADO	10,293,297.4	9,215,866.1
RESULTADOS DEL EJERCICIO (AHORRO/DESAHORRO)	7,863,038.2	-
RESULTADOS DE EJERCICIOS ANTERIORES	-	9,215,866.1
REVALÚOS	2,430,259.2	-
RESERVAS	-	-
RECTIFICACIONES DE RESULTADOS DE EJERCICIOS ANTERIORES	-	-
EXCESO O INSUFICIENCIA EN LA ACTUALIZACIÓN DE LA HACIENDA PÚBLICA/PATRIMONIO	-	-
RESULTADO POR POSICIÓN MONETARIA	-	-
RESULTADO POR TENENCIA DE ACTIVOS NO MONETARIOS	-	-

La suma de las cifras parciales puede no coincidir con el total debido al redondeo de los decimales.


ENRIQUE ROBLEDO RÚBIO
SECRETARIO DE FINANZAS Y ADMINISTRACIÓN


FRANCISCO JAVIER ZÚÑIGA ROSALES
SUBSECRETARIO DE EGRESOS


CRISPINA MINERVA SÁNCHEZ CARRO
DIRECTORA DE CONTABILIDAD

9 X